
	<b>GOBIERNO DEL ESTADO DE SONORA FICHA TECNICA PARA SEGUIMIENTO Y EVALUACION DE INDICADORES DE PROYECTOS Y PROCESOS</b>
---	---

<b>NUMERO Y NOMBRE DEL PROGRAMA:</b>		35 - ATENCIÓN A LA EDUCACIÓN SUPERIOR	
<b>NOMBRE DEL PROCESO:</b>		ATENCIÓN DE ESTUDIANTES MEDIANTE LOS PROGRAMAS EDUCATIVOS	
<b>CLAVE PROGRAMÁTICA:</b>		2111121N4Q02252530G3	
<b>UNIDAD RESPONSABLE:</b>	UNIVERSIDAD TECNOLÓGICA DE HERMOSILLO, SONORA	<b>UNIDAD EJECUTORA:</b>	SECRETARIA ACADÉMICA
<b>OBJETIVO DEL PROCESO:</b>		FORMACION DE EDUCACION SUPERIOR DE ALUMNOS MEDIANTE PROGRAMAS PERTINENTES A LAS NECESIDADES DE LOS DIFERENTES SECTORES	

<b>DATOS DEL INDICADOR</b>			
<b>NOMBRE INDICADOR:</b>		APROVECHAMIENTO PROMEDIO DE ALUMNOS	
<b>UNIDAD DE MEDIDA:</b>	PORCENTAJE	<b>TIPO:</b>	DE GESTIÓN
<b>RESULTADO ESPERADO:</b>		APROVECHAMIENTO SOBRESALIENTE DE ALUMNOS COMO RESULTADO DEL PROCESO DE ENSEÑANZA APRENDIZAJE	
<b>FORMULA CALCULO:</b>		SUMA DE APROVECHAMIENTO FINAL DE ALUMNOS/NUMERO TOTAL DE ALUMNOS X 100	
<b>INTERPRETACION:</b>		PROMEDIO DE APROVECHAMIENTO DE ALUMNOS DEL RESULTADO DEL PROCESO DE ENSEÑANZA APRENDIZAJE	
<b>DIMENSION DEL INDICADOR:</b>	CALIDAD	<b>SENTIDO:</b>	ASCENDENTE
<b>VALOR:</b>	NO ACUMULABLE	<b>FRECUENCIA MEDICION:</b>	CUATRIMESTRAL

<b>AVANCE DEL INDICADOR:</b>				<b>TRIMESTRE</b>			<b>TRIMESTRE 4</b>	<b>SEMAFORO</b>
<b>META ANUAL</b>	<b>AVANCE DEL TRIMESTRE</b>			<b>AVANCE ACUMULADO</b>			<b>AVANCE RESPECTO DE LA META ANUAL</b>	
	<b>PROGRAMADO</b>	<b>ALCANZADO</b>	<b>%</b>	<b>PROGRAMADO</b>	<b>ALCANZADO</b>	<b>%</b>		
8.6	8.6	8.79	102.2	8.6	8.79	102.2	102.2	
<b>EVALUACIÓN CUALITATIVA PROSPECTIVA</b>			Se supera a lo programado debido a un incremento en las tutorías					
<b>FACTOR DE COMPARACIÓN</b>								




 <p>ESTADO DE SONORA</p>	<p><b>GOBIERNO DEL ESTADO DE SONORA FICHA TECNICA PARA SEGUIMIENTO Y EVALUACION DE INDICADORES DE PROYECTOS Y PROCESOS</b></p>
---	--

<b>NUMERO Y NOMBRE DEL PROGRAMA:</b>		35 - ATENCIÓN A LA EDUCACIÓN SUPERIOR	
<b>NOMBRE DEL PROCESO:</b>		ATENCIÓN DE ESTUDIANTES MEDIANTE LOS PROGRAMAS EDUCATIVOS	
<b>CLAVE PROGRAMÁTICA:</b>		2111121N4Q02252530G3	
<b>UNIDAD RESPONSABLE:</b>	UNIVERSIDAD TECNOLÓGICA DE HERMOSILLO, SONORA	<b>UNIDAD EJECUTORA:</b>	SECRETARIA ACADÉMICA
<b>OBJETIVO DEL PROCESO:</b>		FORMACION DE EDUCACION SUPERIOR DE ALUMNOS MEDIANTE PROGRAMAS PERTINENTES A LAS NECESIDADES DE LOS DIFERENTES SECTORES	

<b>DATOS DEL INDICADOR</b>			
<b>NOMBRE INDICADOR:</b>		INDICE DE DESERCIÓN DE ALUMNOS	
<b>UNIDAD DE MEDIDA:</b>	PORCENTAJE	<b>TIPO:</b>	PROGRAMÁTICO
<b>RESULTADO ESPERADO:</b>		REDUCCIÓN DE LA DESERCIÓN DE ALUMNOS DE LOS PROGRAMAS DE ESTUDIO	
<b>FORMULA CALCULO:</b>		ALUMNOS QUE DESERTARON DE LOS ESTUDIOS DURANTE EL PERIODO/NUMERO TOTAL DE ALUMNOS INSCRITOS AL INICIO DEL CUATRIMESTRE	
<b>INTERPRETACION:</b>		PORCENTAJE DE ALUMNOS QUE DESERTARON DE LOS ESTUDIOS	
<b>DIMENSION DEL INDICADOR:</b>	IMPACTO	<b>SENTIDO:</b>	DESCENDENTE
<b>VALOR:</b>	NO ACUMULABLE	<b>FRECUENCIA MEDICION:</b>	CUATRIMESTRAL

AVANCE DEL INDICADOR:				TRIMESTRE			TRIMESTRE 4	
META ANUAL	AVANCE DEL TRIMESTRE			AVANCE ACUMULADO			AVANCE RESPECTO DE LA META ANUAL	SEMAFORO
	PROGRAMADO	ALCANZADO	%	PROGRAMADO	ALCANZADO	%		
8	8	9.31	116	8	9.31	116	116	
<b>EVALUACIÓN CUALITATIVA</b>				Se reporta un error humano involuntario al momento del cálculo aritmético del porcentaje de avance de este indicador. Así mismo se informa que se obtuvo un porcentaje mayor al esperado dentro del Sistema de Gestión de Calidad.				
<b>PROSPECTIVA</b>				En este cuatrimestre, se incrementó la deserción por lo que se buscara aplicar mejores procedimientos en los programas de tutorías y asesorías, así como la atención al alumno para evitar la deserción de los mismos durante el cuatrimestre.				
<b>FACTOR DE COMPARACIÓN</b>								



 <p>ESTADO DE SONORA</p>	<b>GOBIERNO DEL ESTADO DE SONORA FICHA TECNICA PARA SEGUIMIENTO Y EVALUACION DE INDICADORES DE PROYECTOS Y PROCESOS</b>
---	---


<b>NUMERO Y NOMBRE DEL PROGRAMA:</b>		35 - ATENCIÓN A LA EDUCACIÓN SUPERIOR	
<b>NOMBRE DEL PROCESO:</b>		ATENCIÓN DE ESTUDIANTES MEDIANTE LOS PROGRAMAS EDUCATIVOS	
<b>CLAVE PROGRAMÁTICA:</b>		2111121N4Q02252530G3	
<b>UNIDAD RESPONSABLE:</b>	UNIVERSIDAD TECNOLÓGICA DE HERMOSILLO, SONORA	<b>UNIDAD EJECUTORA:</b>	SECRETARIA ACADÉMICA
<b>OBJETIVO DEL PROCESO:</b>		FORMACION DE EDUCACION SUPERIOR DE ALUMNOS MEDIANTE PROGRAMAS PERTINENTES A LAS NECESIDADES DE LOS DIFERENTES SECTORES	

**DATOS DEL INDICADOR**

<b>NOMBRE INDICADOR:</b>		INDICE DE REPROBACION ACADEMICA	
<b>UNIDAD DE MEDIDA:</b>	PORCENTAJE	<b>TIPO:</b>	PROGRAMÁTICO
<b>RESULTADO ESPERADO:</b>		DISMINUIR LA REPROBACION DE ALUMNOS EN EL PROCESO ENSEÑANZA APRENDIZAJE	
<b>FORMULA CALCULO:</b>		NUMERO DE ALUMNOS QUE CAUSARON BAJA POR REPROBACION DURANTE EL PERIODO/NUMERO TOTAL DE ALUMNOS	
<b>INTERPRETACION:</b>		ALUMNOS QUE CAUSARON BAJA DENTRO DE SUS ESTUDIOS POR REPROBACION DEL PROCESO DE ENSEÑANZA APRENDIZAJE	
<b>DIMENSION DEL INDICADOR:</b>	CALIDAD	<b>SENTIDO:</b>	DESCENDENTE
<b>VALOR:</b>	NO ACUMULABLE	<b>FRECUENCIA MEDICION:</b>	CUATRIMESTRAL

AVANCE DEL INDICADOR:				TRIMESTRE			TRIMESTRE 4	SEMAFORO
META ANUAL	AVANCE DEL TRIMESTRE			AVANCE ACUMULADO			AVANCE RESPECTO DE LA META ANUAL	
	PROGRAMADO	ALCANZADO	%	PROGRAMADO	ALCANZADO	%		
7.5	7.5	7.03	93.73	7.5	7.03	93.73	93.73	
<b>EVALUACIÓN CUALITATIVA</b>				El alcanzar un porcentaje menor a 7.5 % es favorable para la institución, debido a que esta meta es el tope máximo alcanzable descrito en los objetivos de calidad de la universidad, así mismo se informa que se cometió un error al momento de reportar el porcentaje de avance del indicador.				
<b>PROSPECTIVA</b>				Se seguirá trabajando para el logro de la disminución de este indicador institucional.				
<b>FACTOR DE COMPARACIÓN</b>								




	<b>GOBIERNO DEL ESTADO DE SONORA FICHA TECNICA PARA SEGUIMIENTO Y EVALUACION DE INDICADORES DE PROYECTOS Y PROCESOS</b>
---	---

<b>NUMERO Y NOMBRE DEL PROGRAMA:</b>		35 - ATENCIÓN A LA EDUCACIÓN SUPERIOR	
<b>NOMBRE DEL PROCESO:</b>		ATENCIÓN DE ESTUDIANTES MEDIANTE LOS PROGRAMAS EDUCATIVOS	
<b>CLAVE PROGRAMÁTICA:</b>		2111121N4Q02252530G3	
<b>UNIDAD RESPONSABLE:</b>	UNIVERSIDAD TECNOLÓGICA DE HERMOSILLO, SONORA	<b>UNIDAD EJECUTORA:</b>	SECRETARÍA ACADÉMICA
<b>OBJETIVO DEL PROCESO:</b>		FORMACIÓN DE EDUCACIÓN SUPERIOR DE ALUMNOS MEDIANTE PROGRAMAS PERTINENTES A LAS NECESIDADES DE LOS DIFERENTES SECTORES	

<b>DATOS DEL INDICADOR</b>			
<b>NOMBRE INDICADOR:</b>		INDICE DE SATISFACCIÓN DE ALUMNOS	
<b>UNIDAD DE MEDIDA:</b>	ENCUESTA	<b>TIPO:</b>	ESTRATÉGICO
<b>RESULTADO ESPERADO:</b>		SATISFACCIÓN DE ALUMNOS POR LOS SERVICIOS RECIBIDOS DURANTE SU ESTANCIA EN LA INSTITUCIÓN	
<b>FORMULA CALCULO:</b>		ALUMNOS ENCUESTADOS QUE SE CALIFICARON COMO SATISFECHOS Y MUY SATISFECHOS/NUMERO TOTAL DE ALUMNOS ENCUESTADOS DEL MODELO DE EVALUACION DE LA CALIDAD DE UNIVERSIDADES TECNOLOGICAS	
<b>INTERPRETACION:</b>		INDICE DE ALUMNOS QUE SE SIENTEN SATISFECHOS Y MUY SATISFECHOS CON LOS DIFERENTES SERVICIOS RECIBIDOS DURANTE SU ESTANCIA EN LA INSTITUCION	
<b>DIMENSION DEL INDICADOR:</b>	CALIDAD	<b>SENTIDO:</b>	ASCENDENTE
<b>VALOR:</b>	NO ACUMULABLE	<b>FRECUENCIA MEDICION:</b>	ANUAL

AVANCE DEL INDICADOR:				TRIMESTRE			TRIMESTRE 4	SEMAFORO
META ANUAL	AVANCE DEL TRIMESTRE			AVANCE ACUMULADO			AVANCE RESPECTO DE LA META ANUAL	
	PROGRAMADO	ALCANZADO	%	PROGRAMADO	ALCANZADO	%		
85	85	84.2	99.05	85	84.2	99.05	99.05	
<b>EVALUACIÓN CUALITATIVA</b>				La meta de este indicador se saca en base a proyección, sin embargo es una variable que no se puede controlar				
<b>PROSPECTIVA</b>				solo se analizara para obtener una mejora				
<b>FACTOR DE COMPARACIÓN</b>								




	<b>GOBIERNO DEL ESTADO DE SONORA FICHA TECNICA PARA SEGUIMIENTO Y EVALUACION DE INDICADORES DE PROYECTOS Y PROCESOS</b>
---	---

<b>NUMERO Y NOMBRE DEL PROGRAMA:</b>		35 - ATENCIÓN A LA EDUCACIÓN SUPERIOR	
<b>NOMBRE DEL PROCESO:</b>		ATENCIÓN DE ESTUDIANTES MEDIANTE LOS PROGRAMAS EDUCATIVOS	
<b>CLAVE PROGRAMÁTICA:</b>		2111121N4Q02252530G3	
<b>UNIDAD RESPONSABLE:</b>	UNIVERSIDAD TECNOLÓGICA DE HERMOSILLO, SONORA	<b>UNIDAD EJECUTORA:</b>	SECRETARIA ACADÉMICA
<b>OBJETIVO DEL PROCESO:</b>		FORMACION DE EDUCACION SUPERIOR DE ALUMNOS MEDIANTE PROGRAMAS PERTINENTES A LAS NECESIDADES DE LOS DIFERENTES SECTORES	

<b>DATOS DEL INDICADOR</b>			
<b>NOMBRE INDICADOR:</b>		PORCENTAJE DE POBLACION ESTUDIANTIL PARTICIPANTE EN ACTIVIDADES DE FORMACION INTEGRAL	
<b>UNIDAD DE MEDIDA:</b>	PORCENTAJE	<b>TIPO:</b>	ESTRATÉGICO
<b>RESULTADO ESPERADO:</b>		POBLACION ESTUDIANTIL PARTICIPANTE EN ACTIVIDADES DE FORMACION INTEGRAL	
<b>FORMULA CALCULO:</b>		MATRICULA DE ALUMNOS PARTICIPANTE EN ACTIVIDADES EXTRACURRICULARES/MATRICULA TOTAL DE ALUMNOS X 100	
<b>INTERPRETACION:</b>		PORCENTAJE DE LA POBLACION ESTUDIANTIL QUE RECIBE FORMACION COMPLEMENTARIA EN VALORES, CIVISMO, CULTURA, DEPORTE, RESPONSABILIDAD SOCIAL Y MEDIOAMBIENTE	
<b>DIMENSION DEL INDICADOR:</b>	IMPACTO	<b>SENTIDO:</b>	ASCENDENTE
<b>VALOR:</b>	NO ACUMULABLE	<b>FRECUENCIA MEDICION:</b>	CUATRIMESTRAL

AVANCE DEL INDICADOR:				TRIMESTRE			TRIMESTRE 4	SEMAFORO
META ANUAL	AVANCE DEL TRIMESTRE			AVANCE ACUMULADO			AVANCE RESPECTO DE LA META ANUAL	
	PROGRAMADO	ALCANZADO	%	PROGRAMADO	ALCANZADO	%		
10	10	49	490	10	49	490	490	
<b>EVALUACIÓN CUALITATIVA</b>								
<b>PROSPECTIVA</b>								
<b>FACTOR DE COMPARACIÓN</b>								




 <p>ESTADO DE SONORA</p>	<p><b>GOBIERNO DEL ESTADO DE SONORA FICHA TECNICA PARA SEGUIMIENTO Y EVALUACION DE INDICADORES DE PROYECTOS Y PROCESOS</b></p>
---	--

<b>NUMERO Y NOMBRE DEL PROGRAMA:</b>		35 - ATENCIÓN A LA EDUCACIÓN SUPERIOR	
<b>NOMBRE DEL PROCESO:</b>		ATENCIÓN DE ESTUDIANTES MEDIANTE LOS PROGRAMAS EDUCATIVOS	
<b>CLAVE PROGRAMATICA:</b>		2111121N4Q02252530G3	
<b>UNIDAD RESPONSABLE:</b>	UNIVERSIDAD TECNOLÓGICA DE HERMOSILLO, SONORA	<b>UNIDAD EJECUTORA:</b>	SECRETARIA ACADEMICA
<b>OBJETIVO DEL PROCESO:</b>		FORMACION DE EDUCACION SUPERIOR DE ALUMNOS MEDIANTE PROGRAMAS PERTINENTES A LAS NECESIDADES DE LOS DIFERENTES SECTORES	

<b>DATOS DEL INDICADOR</b>			
<b>NOMBRE INDICADOR:</b>		VARIACION ANUAL DE LA MATRICULA ATENDIDA	
<b>UNIDAD DE MEDIDA:</b>	ALUMNO	<b>TIPO:</b>	ESTRATÉGICO
<b>RESULTADO ESPERADO:</b>		ATENCIÓN DE LA DEMANDA DE ESTUDIOS DE EDUCACION SUPERIOR EN LA ZONA DE INFLUENCIA DE LA INSTITUCION	
<b>FORMULA CALCULO:</b>		ALUMNOS INSCRITOS EN EL PERIODO/ALUMNOS INSCRITOS DEL CICLO ANTERIOR -1 X100	
<b>INTERPRETACION:</b>		VARIACION DE CRECIMIENTO O DISMINUCION DE LA ATENCION A LA DEMANDA DE EDUCACION SUPERIOR	
<b>DIMENSION DEL INDICADOR:</b>	COBERTURA	<b>SENTIDO:</b>	ASCENDENTE
<b>VALOR:</b>	NO ACUMULABLE	<b>FRECUENCIA MEDICION:</b>	ANUAL

AVANCE DEL INDICADOR:				TRIMESTRE			TRIMESTRE 4	SEMAFORO
META ANUAL	AVANCE DEL TRIMESTRE			AVANCE ACUMULADO			AVANCE RESPECTO DE LA META ANUAL	
	PROGRAMADO	ALCANZADO	%	PROGRAMADO	ALCANZADO	%		
4235	4235	4492	106.06	4735	4492	106.06	106.06	
<b>EVALUACIÓN CUALITATIVA</b>				Se sobrepasa la meta esto debido a que la matrícula se saco en base a proyección				
<b>PROSPECTIVA</b>								
<b>FACTOR DE COMPARACIÓN</b>								




 <p>ESTADO DE SONORA</p>	<p><b>GOBIERNO DEL ESTADO DE SONORA FICHA TECNICA PARA SEGUIMIENTO Y EVALUACION DE INDICADORES DE PROYECTOS Y PROCESOS</b></p>
---	--

<b>NUMERO Y NOMBRE DEL PROGRAMA:</b>		35 - ATENCIÓN A LA EDUCACIÓN SUPERIOR	
<b>NOMBRE DEL PROCESO:</b>		ADMINISTRACION INSTITUCIONAL Y FINANCIERA	
<b>CLAVE PROGRAMATICA:</b>		2111121N4Q02252530G2	
<b>UNIDAD RESPONSABLE:</b>	UNIVERSIDAD TECNOLÓGICA DE HERMOSILLO, SONORA	<b>UNIDAD EJECUTORA:</b>	DIRECCIÓN DE ADMINSITRACIÓN Y FINANZAS.
<b>OBJETIVO DEL PROCESO:</b>		ADMINISTRAR LOS RECURSOS DE LA INSTITUCION PARA EL LOGRO DE LA MISION	
<b>DATOS DEL INDICADOR</b>			
<b>NOMBRE INDICADOR:</b>		INDICE DE EFICIENCIA EN EL EJERCICIO PRESUPUESTAL	
<b>UNIDAD DE MEDIDA:</b>	PORCENTAJE	<b>TIPO:</b>	DE GESTIÓN
<b>RESULTADO ESPERADO:</b>		PORCENTAJE DE CUMPLIMIENTO DE LA UTILIZACION DEL RECURSO PROGRAMADO	
<b>FORMULA CALCULO:</b>		PRESUPUESTO EJERCIDO/PRESUPUESTO ASIGNADO PROGRAMADO X100	
<b>INTERPRETACION:</b>		CAPACIDAD DE ADMINISTRAR EL RECURSO DE ACUERDO A LAS FECHAS ESTABLECIDAS Y CUMPLIMIENTO DE ACTIVIDADES	
<b>DIMENSION DEL INDICADOR:</b>	EFICIENCIA	<b>SENTIDO:</b>	ASCENDENTE
<b>VALOR:</b>	NO ACUMULABLE	<b>FRECUENCIA MEDICION:</b>	TRIMESTRAL

AVANCE DEL INDICADOR:				TRIMESTRE			TRIMESTRE 4	SEMAFORO
META ANUAL	AVANCE DEL TRIMESTRE			AVANCE ACUMULADO			AVANCE RESPECTO DE LA META ANUAL	
	PROGRAMADO	ALCANZADO	%	PROGRAMADO	ALCANZADO	%		
100	100	36	36	100%	112%	112%	112%	
<b>EVALUACIÓN CUALITATIVA</b>				Debido a la incorrecta programación del indicador dentro del sistema. No se mostro el % real de avance acumulado en el cuatrimestre, ya que debió haberse programado Acumulable, para poder llegar a la meta programada. el cual corresponde				
<b>PROSPECTIVA</b>				Se pondrá mayor atención en la captura de los indicadores dentro del sistema de seguimiento SED.				
<b>FACTOR DE COMPARACIÓN</b>								




 <p>ESTADO DE SONORA</p>	<p><b>GOBIERNO DEL ESTADO DE SONORA FICHA TECNICA PARA SEGUIMIENTO Y EVALUACION DE INDICADORES DE PROYECTOS Y PROCESOS</b></p>
---	--

<b>NUMERO Y NOMBRE DEL PROGRAMA:</b>		35 - ATENCIÓN A LA EDUCACIÓN SUPERIOR	
<b>NOMBRE DEL PROCESO:</b>		ADMINISTRACION INSTITUCIONAL Y FINANCIERA	
<b>CLAVE PROGRAMATICA:</b>		2111121N4Q02252530G2	
<b>UNIDAD RESPONSABLE:</b>	UNIVERSIDAD TECNOLÓGICA DE HERMOSILLO, SONORA	<b>UNIDAD EJECUTORA:</b>	DIRECCIÓN DE ADMINISTRACIÓN Y FINANZAS
<b>OBJETIVO DEL PROCESO:</b>		ADMINISTRAR LOS RECURSOS DE LA INSTITUCION PARA EL LOGRO DE LA MISION	
<b>DATOS DEL INDICADOR</b>			
<b>NOMBRE INDICADOR:</b>		INDICE DE UTILIZACION DE LA CAPACIDAD INSTALADA	
<b>UNIDAD DE MEDIDA:</b>	PORCENTAJE	<b>TIPO:</b>	DE GESTIÓN
<b>RESULTADO ESPERADO:</b>		IDENTIFICAR LA UTILIZACION DE LA CAPACIDAD INSTALADA	
<b>FORMULA CALCULO:</b>		CAPACIDAD UTILIZADA EN NUMERO DE ALUMNOS ATENDIDOS/CAPACIDAD INSTALADA PARA LA ATENCION DE ALUMNOS X100	
<b>INTERPRETACION:</b>		PORCENTAJE DE LA CAPACIDAD INSTALADA UTILIZADA	
<b>DIMENSION DEL INDICADOR:</b>	EFICIENCIA	<b>SENTIDO:</b>	ASCENDENTE
<b>VALOR:</b>	NO ACUMULABLE	<b>FRECUENCIA MEDICION:</b>	CUATRIMESTRAL

AVANCE DEL INDICADOR:				TRIMESTRE			TRIMESTRE 4	SEMAFORO
META ANUAL	AVANCE DEL TRIMESTRE			AVANCE ACUMULADO			AVANCE RESPECTO DE LA META ANUAL	
	PROGRAMADO	ALCANZADO	%	PROGRAMADO	ALCANZADO	%		
100	100	100	100	100	100	100	100	
<b>EVALUACIÓN CUALITATIVA</b>								
<b>PROSPECTIVA</b>								
<b>FACTOR DE COMPARACIÓN</b>								






 <p>ESTADO DE SONORA</p>	<p><b>GOBIERNO DEL ESTADO DE SONORA FICHA TECNICA PARA SEGUIMIENTO Y EVALUACION DE INDICADORES DE PROYECTOS Y PROCESOS</b></p>
---	--

<b>NUMERO Y NOMBRE DEL PROGRAMA:</b>		35 - ATENCIÓN A LA EDUCACIÓN SUPERIOR	
<b>NOMBRE DEL PROCESO:</b>		ADMINISTRACION INSTITUCIONAL Y FINANCIERA	
<b>CLAVE PROGRAMATICA:</b>		2111121N4Q02252530G2	
<b>UNIDAD RESPONSABLE:</b>	UNIVERSIDAD TECNOLÓGICA DE HERMOSILLO, SONORA	<b>UNIDAD EJECUTORA:</b>	DIRECCIÓN DE ADMINISTRACIÓN Y FINANZAS
<b>OBJETIVO DEL PROCESO:</b>		ADMINISTRAR LOS RECURSOS DE LA INSTITUCION PARA EL LOGRO DE LA MISION	
<b>DATOS DEL INDICADOR</b>			
<b>NOMBRE INDICADOR:</b>		PORCENTAJE DE PERSONAL CAPACITADO EN SUS FUNCIONES PRODUCTIVAS	
<b>UNIDAD DE MEDIDA:</b>	PORCENTAJE	<b>TIPO:</b>	ESTRATÉGICO
<b>RESULTADO ESPERADO:</b>		PERSONAL CAPACITADO EN FUNCIONES PRODUCTIVAS RELACIONADAS A SUS FUNCIONES	
<b>FORMULA CALCULO:</b>		PERSONAL CON AL MENOS UNA CAPACITACION RELACIONADA A SU FUNCION PRODUCTIVA/NUMERO TOTAL DE PERSONAL	
<b>INTERPRETACION:</b>		PORCENTAJE DE PERSONAL CAPACITADO EN AL MENOS UNA FUNCION DE SUS ACTIVIDADES LABORALES	
<b>DIMENSION DEL INDICADOR:</b>	CALIDAD	<b>SENTIDO:</b>	ASCENDENTE
<b>VALOR:</b>	NO ACUMULABLE	<b>FRECUENCIA MEDICION:</b>	CUATRIMESTRAL

AVANCE DEL INDICADOR:				TRIMESTRE			TRIMESTRE 4	SEMAFORO
META ANUAL	AVANCE DEL TRIMESTRE			AVANCE ACUMULADO			AVANCE RESPECTO DE LA META ANUAL	
	PROGRAMADO	ALCANZADO	%	PROGRAMADO	ALCANZADO	%		
65	65	63.75	98.07	65	63.75	98.07	98.07	
<b>EVALUACIÓN CUALITATIVA</b>				La variación presentada en este periodo consiste principalmente a la falta de presupuesto y disponibilidad del personal por la asignación de carga de trabajo.				
<b>PROSPECTIVA</b>				Se programará la capacitación en conjunto con la Comisión Mixta de Capacitación para que se programen en el cuatrimestre mayo-agosto que es el periodo con menos carga para el personal docente considerando tener el presupuesto aprobado, lo mismo con el personal administrativo y mandos medios superiores				
<b>FACTOR DE COMPARACIÓN</b>								



 <p>ESTADO DE SONORA</p>	<p><b>GOBIERNO DEL ESTADO DE SONORA FICHA TECNICA PARA SEGUIMIENTO Y EVALUACION DE INDICADORES DE PROYECTOS Y PROCESOS</b></p>
---	--


<b>NUMERO Y NOMBRE DEL PROGRAMA:</b>		35 - ATENCIÓN A LA EDUCACIÓN SUPERIOR	
<b>NOMBRE DEL PROCESO:</b>		DIRECCION INSTITUCIONAL	
<b>CLAVE PROGRAMATICA:</b>		2111121N4Q02252530FR	
<b>UNIDAD RESPONSABLE:</b>	UNIVERSIDAD TECNOLÓGICA DE HERMOSILLO, SONORA	<b>UNIDAD EJECUTORA:</b>	DIRECCIÓN DE PLANEACIÓN Y EVALUACIÓN
<b>OBJETIVO DEL PROCESO:</b>		DIRECCION INSTITUCIONAL EN BASE A LA EVALUACION FINANCIERA Y RESULTADOS OBTENIDOS	

**DATOS DEL INDICADOR**

<b>NOMBRE INDICADOR:</b>		PORCENTAJE DE CUMPLIMIENTO DE METAS	
<b>UNIDAD DE MEDIDA:</b>	PORCENTAJE	<b>TIPO:</b>	DE GESTIÓN
<b>RESULTADO ESPERADO:</b>		CUMPLIMIENTO DE LA TOTALIDAD DE LAS METAS ESTABLECIDAS	
<b>FORMULA CALCULO:</b>		METAS REALIZADAS/METAS ESTABLECIDAS X100	
<b>INTERPRETACION:</b>		PORCENTAJE DE CUMPLIMIENTO DE METAS	
<b>DIMENSION DEL INDICADOR:</b>	EFICIENCIA	<b>SENTIDO:</b>	ASCENDENTE
<b>VALOR:</b>	NO ACUMULABLE	<b>FRECUENCIA MEDICION:</b>	MENSUAL

AVANCE DEL INDICADOR:				TRIMESTRE			TRIMESTRE 4	SEMAFORO
META ANUAL	AVANCE DEL TRIMESTRE			AVANCE ACUMULADO			AVANCE RESPECTO DE LA META ANUAL	
	PROGRAMADO	ALCANZADO	%	PROGRAMADO	ALCANZADO	%		
100	100	91	91	100	91	91	91	
<b>EVALUACIÓN CUALITATIVA</b>								
<b>PROSPECTIVA</b>								
<b>FACTOR DE COMPARACIÓN</b>								



 <p>ESTADO DE SONORA</p>	<p><b>GOBIERNO DEL ESTADO DE SONORA FICHA TECNICA PARA SEGUIMIENTO Y EVALUACION DE INDICADORES DE PROYECTOS Y PROCESOS</b></p>
---	--


<b>NUMERO Y NOMBRE DEL PROGRAMA:</b>		35 - ATENCIÓN A LA EDUCACIÓN SUPERIOR	
<b>NOMBRE DEL PROCESO:</b>		VINCULACION INSTITUCIONAL	
<b>CLAVE PROGRAMATICA:</b>		2111121N4Q02252530GG	
<b>UNIDAD RESPONSABLE:</b>	UNIVERSIDAD TECNOLÓGICA DE HERMOSILLO, SONORA	<b>UNIDAD EJECUTORA:</b>	UNIVERSIDAD TECNOLÓGICA DE HERMOSILLO, SONORA
<b>OBJETIVO DEL PROCESO:</b>		VINCULAR LA INSTITUCION A LOS DIFERENTES SECTORES PARA EL LOGRO DE LA MISION Y VISION INSTITUCIONAL	

**DATOS DEL INDICADOR**

<b>NOMBRE INDICADOR:</b>		CRECIMIENTO DE ORGANISMOS VINCULADOS CON LA INSTITUCION	
<b>UNIDAD DE MEDIDA:</b>	ORGANISMO	<b>TIPO:</b>	DE GESTIÓN
<b>RESULTADO ESPERADO:</b>		INCREMENTAR EL NUMERO DE ORGANISMOS VINCULADOS A LA INSTITUCION PARA TRABAJOS DE COLABORACION	
<b>FORMULA CALCULO:</b>		ORGANISMOS VINCULADOS DURANTE EL PERIODO/ORGANISMOS VINCULADOS ACUMULADOS AL CICLO ANTERIOR	
<b>INTERPRETACION:</b>		CRECIMIENTO DE ORGANISMOS VINCULADOS A LA INSTITUCION	
<b>DIMENSION DEL INDICADOR:</b>	IMPACTO	<b>SENTIDO:</b>	ASCENDENTE
<b>VALOR:</b>	NO ACUMULABLE	<b>FRECUENCIA MEDICION:</b>	ANUAL

AVANCE DEL INDICADOR:				TRIMESTRE			TRIMESTRE 4	SEMAFORO
META ANUAL	AVANCE DEL TRIMESTRE			AVANCE ACUMULADO			AVANCE RESPECTO DE LA META ANUAL	
	PROGRAMADO	ALCANZADO	%	PROGRAMADO	ALCANZADO	%		
1465	1465	1464	99.93	1465	1464	99.93	99.93	
<b>EVALUACIÓN CUALITATIVA</b>								
<b>PROSPECTIVA</b>								
<b>FACTOR DE COMPARACIÓN</b>								




 <p>ESTADO DE SONORA</p>	<p><b>GOBIERNO DEL ESTADO DE SONORA FICHA TECNICA PARA SEGUIMIENTO Y EVALUACION DE INDICADORES DE PROYECTOS Y PROCESOS</b></p>
---	--

<b>NUMERO Y NOMBRE DEL PROGRAMA:</b>		35 - ATENCIÓN A LA EDUCACIÓN SUPERIOR	
<b>NOMBRE DEL PROCESO:</b>		VINCULACION INSTITUCIONAL	
<b>CLAVE PROGRAMATICA:</b>		2111121N4Q02252530GG	
<b>UNIDAD RESPONSABLE:</b>	UNIVERSIDAD TECNOLÓGICA DE HERMOSILLO, SONORA	<b>UNIDAD EJECUTORA:</b>	SECRETARÍA DE VINCULACIÓN
<b>OBJETIVO DEL PROCESO:</b>		VINCULAR LA INSTITUCION A LOS DIFERENTES SECTORES PARA EL LOGRO DE LA MISION Y VISION INSTITUCIONAL	

<b>DATOS DEL INDICADOR</b>			
<b>NOMBRE INDICADOR:</b>		INDICE DE SATISFACCION DE EGRESADOS	
<b>UNIDAD DE MEDIDA:</b>	PORCENTAJE	<b>TIPO:</b>	ESTRATÉGICO
<b>RESULTADO ESPERADO:</b>		LOGRAR EL 85% DE SATISFACCION DE EGRESADOS EN CUANTO A LA FORMACION PROFESIONAL Y SERVICIOS RECIBIDOS POR LAS INSTITUCION DURANTE SU ESTANCIA	
<b>FORMULA CALCULO:</b>		EGRESADOS SATISFECHOS / NUMERO DE ENCUESTADOS	
<b>INTERPRETACION:</b>		PORCENTAJE DE EGRESADOS LOCALIZADOS Y ENCUESTADOS SATISFECHOS Y MUY SATISFECHOS CON LA FORMACION PROFESIONAL Y SERVICIOS RECIBIDOS	
<b>DIMENSION DEL INDICADOR:</b>	IMPACTO	<b>SENTIDO:</b>	ASCENDENTE
<b>VALOR:</b>	NO ACUMULABLE	<b>FRECUENCIA MEDICION:</b>	ANUAL

AVANCE DEL INDICADOR:				TRIMESTRE			TRIMESTRE 4	SEMAFORO
META ANUAL	AVANCE DEL TRIMESTRE			AVANCE ACUMULADO			AVANCE RESPECTO DE LA META ANUAL	
	PROGRAMADO	ALCANZADO	%	PROGRAMADO	ALCANZADO	%		
85	85	84.2	99.05	85	84.2	99.05	99.05	
<b>EVALUACIÓN CUALITATIVA</b>			La meta programada para este indicador del índice de satisfacción de egresados no se alcanzo el 85% debido que este se saco en base a proyección, además de ser una variable la cual no se puede controlar					
<b>PROSPECTIVA</b>			Analizar para mejorar					
<b>FACTOR DE COMPARACIÓN</b>								




 <p>ESTADO DE SONORA</p>	<p><b>GOBIERNO DEL ESTADO DE SONORA FICHA TECNICA PARA SEGUIMIENTO Y EVALUACION DE INDICADORES DE PROYECTOS Y PROCESOS</b></p>
---	--

<b>NUMERO Y NOMBRE DEL PROGRAMA:</b>		35 - ATENCIÓN A LA EDUCACIÓN SUPERIOR	
<b>NOMBRE DEL PROCESO:</b>		VINCULACION INSTITUCIONAL	
<b>CLAVE PROGRAMATICA:</b>		2111121N4Q02252530GG	
<b>UNIDAD RESPONSABLE:</b>	UNIVERSIDAD TECNOLÓGICA DE HERMOSILLO, SONORA	<b>UNIDAD EJECUTORA:</b>	SECRETARÍA DE VINCULACIÓN
<b>OBJETIVO DEL PROCESO:</b>		VINCULAR LA INSTITUCION A LOS DIFERENTES SECTORES PARA EL LOGRO DE LA MISION Y VISION INSTITUCIONAL	

<b>DATOS DEL INDICADOR</b>			
<b>NOMBRE INDICADOR:</b>		PORCENTAJE DE ALUMNOS PARTICIPANTES EN ACTIVIDADES DE ACERCAMIENTO AL SECTOR PRODUCTIVO	
<b>UNIDAD DE MEDIDA:</b>	PORCENTAJE	<b>TIPO:</b>	PROGRAMÁTICO
<b>RESULTADO ESPERADO:</b>		ALUMNOS PARTICIPANTES EN ACTIVIDADES DE ACERCAMIENTO AL SECTOR PRODUCTIVO	
<b>FORMULA CALCULO:</b>		ALUMNOS PARTICIPANTES EN ACTIVIDADES DE VINCULACION CON EL SECTOR PRODUCTIVO/NUMERO TOTAL DE ALUMNOS INSCRITOS EN EL PERIODO X 100	
<b>INTERPRETACION:</b>		PORCENTAJE DE VINCULACION DE ALUMNOS CON EL SECTOR PRODUCTIVO MEDIANTE VISITAS, ESTADIAS Y PRACTICAS	
<b>DIMENSION DEL INDICADOR:</b>	CALIDAD	<b>SENTIDO:</b>	ASCENDENTE
<b>VALOR:</b>	NO ACUMULABLE	<b>FRECUENCIA MEDICION:</b>	CUATRIMESTRAL

AVANCE DEL INDICADOR:				TRIMESTRE			TRIMESTRE 4	SEMAFORO
META ANUAL	AVANCE DEL TRIMESTRE			AVANCE ACUMULADO			AVANCE RESPECTO DE LA META ANUAL	
	PROGRAMADO	ALCANZADO	%	PROGRAMADO	ALCANZADO	%		
30	30	43.29	144.3	30	43.29	144.3	144.3	
<b>EVALUACIÓN CUALITATIVA</b>				Se genero un incremento el porcentaje de alumnos participantes en actividades al sector productivo esto debido al incremento de la matrícula y a la realización de una mayor gestión.				
<b>PROSPECTIVA</b>								
<b>FACTOR DE COMPARACIÓN</b>								




 <p>ESTADO DE SONORA</p>	<p><b>GOBIERNO DEL ESTADO DE SONORA FICHA TECNICA PARA SEGUIMIENTO Y EVALUACION DE INDICADORES DE PROYECTOS Y PROCESOS</b></p>
---	--

<b>NUMERO Y NOMBRE DEL PROGRAMA:</b>		35 - ATENCIÓN A LA EDUCACIÓN SUPERIOR	
<b>NOMBRE DEL PROCESO:</b>		VINCULACION INSTITUCIONAL	
<b>CLAVE PROGRAMATICA:</b>		2111121N4Q02252530GG	
<b>UNIDAD RESPONSABLE:</b>	UNIVERSIDAD TECNOLÓGICA DE HERMOSILLO, SONORA	<b>UNIDAD EJECUTORA:</b>	SECRETARIA DE VINCULACIÓN
<b>OBJETIVO DEL PROCESO:</b>		VINCULAR LA INSTITUCION A LOS DIFERENTES SECTORES PARA EL LOGRO DE LA MISION Y VISION INSTITUCIONAL	

<b>DATOS DEL INDICADOR</b>			
<b>NOMBRE INDICADOR:</b>		PROYECTOS DE INVESTIGACION Y DESARROLLO	
<b>UNIDAD DE MEDIDA:</b>	ANTEPROYECTO	<b>TIPO:</b>	PROGRAMÁTICO
<b>RESULTADO ESPERADO:</b>		PARTICIPACION INSTITUCIONAL EN PROYECTOS DE INVESTIGACION Y DESARROLLO	
<b>FORMULA CALCULO:</b>		PROYECTOS DE INVESTIGACIÓN Y DESARROLLO REALIZADOS / PROYECTOS PROGRAMADOS	
<b>INTERPRETACION:</b>		PROYECTOS DE INVESTIGACION Y DESARROLLO PROGRAMADOS Y REALIZADOS	
<b>DIMENSION DEL INDICADOR:</b>	CALIDAD	<b>SENTIDO:</b>	ASCENDENTE
<b>VALOR:</b>	ACUMULABLE	<b>FRECUENCIA MEDICION:</b>	CUATRIMESTRAL

<b>AVANCE DEL INDICADOR:</b>				<b>TRIMESTRE</b>			<b>TRIMESTRE 4</b>	<b>SEMAFORO</b>
<b>META ANUAL</b>	<b>AVANCE DEL TRIMESTRE</b>			<b>AVANCE ACUMULADO</b>			<b>AVANCE RESPECTO DE LA META ANUAL</b>	
	<b>PROGRAMADO</b>	<b>ALCANZADO</b>	<b>%</b>	<b>PROGRAMADO</b>	<b>ALCANZADO</b>	<b>%</b>		
9	2	2	100	9	9	100	100	
<b>EVALUACIÓN CUALITATIVA</b>								
<b>PROSPECTIVA</b>								
<b>FACTOR DE COMPARACIÓN</b>								




 <p>ESTADO DE SONORA</p>	<p><b>GOBIERNO DEL ESTADO DE SONORA FICHA TECNICA PARA SEGUIMIENTO Y EVALUACION DE INDICADORES DE PROYECTOS Y PROCESOS</b></p>
---	--

<b>NUMERO Y NOMBRE DEL PROGRAMA:</b>		35 - ATENCIÓN A LA EDUCACIÓN SUPERIOR	
<b>NOMBRE DEL PROCESO:</b>		VINCULACION INSTITUCIONAL	
<b>CLAVE PROGRAMATICA:</b>		2111121N4Q02252530GG	
<b>UNIDAD RESPONSABLE:</b>	UNIVERSIDAD TECNOLÓGICA DE HERMOSILLO, SONORA	<b>UNIDAD EJECUTORA:</b>	SECRETARIA DE VINCULACION
<b>OBJETIVO DEL PROCESO:</b>		VINCULAR LA INSTITUCION A LOS DIFERENTES SECTORES PARA EL LOGRO DE LA MISION Y VISION INSTITUCIONAL	

<b>DATOS DEL INDICADOR</b>			
<b>NOMBRE INDICADOR:</b>		PORCENTAJE DE ALUMNOS REALIZANDO ACTIVIDADES ACADEMICAS FUERA DE LA ZONA DE INFLUENCIA DURANTE EL PERIODO DE ESTADIAS	
<b>UNIDAD DE MEDIDA:</b>	PORCENTAJE	<b>TIPO:</b>	PROGRAMÁTICO
<b>RESULTADO ESPERADO:</b>		MOVILIDAD ESTUDIANTIL PARA CONTRIBUIR A LA VISION GLOBAL DE LA FORMACION PROFESIONAL DEL ESTUDIANTE	
<b>FORMULA CALCULO:</b>		ALUMNOS REALIZANDO ACTIVIDADES ACADEMICAS FUERA DE LA ZONA DE INFLUENCIA DURANTE SU PERIODO DE ESTADIA/NUMERO DE ALUMNOS TOTALES EN PERIODO DE ESTADIA X 100	
<b>INTERPRETACION:</b>		PORCENTAJE DE ALUMNOS PARTICIPANDO EN MOVILIDAD ESTUDIANTIL CONTANDO CON EXPERIENCIA DE FORMACION ACADEMICA FUERA DE LA ZONA DE INFLUENCIA DURANTE SU PERIODO DE ESTADIA	
<b>DIMENSION DEL INDICADOR:</b>	CALIDAD	<b>SENTIDO:</b>	ASCENDENTE
<b>VALOR:</b>	NO ACUMULABLE	<b>FRECUENCIA MEDICION:</b>	ANUAL

AVANCE DEL INDICADOR:			TRIMESTRE				TRIMESTRE 4	SEMAFORO
META ANUAL	AVANCE DEL TRIMESTRE		AVANCE ACUMULADO			AVANCE RESPECTO DE LA META ANUAL		
	PROGRAMADO	ALCANZADO	%	PROGRAMADO	ALCANZADO	%		
8	8	11.58	144.75	8	11.58	144.75	144.75	
<b>EVALUACIÓN CUALITATIVA</b>			La meta programada se realizo en base a proyección, por lo que se ve incrementado el porcentaje de alumnos realizando estadias fuera de la zona de influencia debido al crecimiento de la matricula atendida y las gestiones fueron mayores					
<b>PROSPECTIVA</b>								
<b>FACTOR DE COMPARACIÓN</b>								



 <p>ESTADO DE SONORA</p>	<p><b>GOBIERNO DEL ESTADO DE SONORA FICHA TECNICA PARA SEGUIMIENTO Y EVALUACION DE INDICADORES DE PROYECTOS Y PROCESOS</b></p>
---	--


<b>NUMERO Y NOMBRE DEL PROGRAMA:</b>		35 - ATENCIÓN A LA EDUCACIÓN SUPERIOR	
<b>NOMBRE DEL PROCESO:</b>		VINCULACION INSTITUCIONAL	
<b>CLAVE PROGRAMATICA:</b>		2111121N4Q02252530GG	
<b>UNIDAD RESPONSABLE:</b>	UNIVERSIDAD TECNOLÓGICA DE HERMOSILLO, SONORA	<b>UNIDAD EJECUTORA:</b>	SECRETARIA DE VINCULACIÓN
<b>OBJETIVO DEL PROCESO:</b>		VINCULAR LA INSTITUCION A LOS DIFERENTES SECTORES PARA EL LOGRO DE LA MISION Y VISION INSTITUCIONAL	

<b>DATOS DEL INDICADOR</b>			
<b>NOMBRE INDICADOR:</b>		PORCENTAJE DE IMPACTOS DE INFORMACION INSTITUCIONAL EN LA POBLACION EN EL ULTIMO SEMESTRE DE EDUCACION MEDIA SUPERIOR	
<b>UNIDAD DE MEDIDA:</b>	PORCENTAJE	<b>TIPO:</b>	DE GESTIÓN
<b>RESULTADO ESPERADO:</b>		PROMOCION DE LOS PROGRAMAS EDUCATIVOS A LOS ALUMNOS DE EDUCACION MEDIA SUPERIOR	
<b>FORMULA CALCULO:</b>		ALUMNOS DE EDUCACION MEDIA SUPERIOR DEL ÚLTIMO SEMESTRE IMPACTADOS CON INFORMACIÓN INSTITUCIONAL / ALUMNOS TOTALES DE EDUCACIÓN MEDIA SUPERIOR DEL ÚLTIMO SEMESTRE	
<b>INTERPRETACION:</b>		PORCENTAJE DEL MERCADO META IMPACTADO CON INFORMACION INSTITUCIONAL	
<b>DIMENSION DEL INDICADOR:</b>	COBERTURA	<b>SENTIDO:</b>	ASCENDENTE
<b>VALOR:</b>	ACUMULABLE	<b>FRECUENCIA MEDICION:</b>	ANUAL

AVANCE DEL INDICADOR:				TRIMESTRE			TRIMESTRE 4	SEMAFORO
META ANUAL	AVANCE DEL TRIMESTRE			AVANCE ACUMULADO			AVANCE RESPECTO DE LA META ANUAL	
	PROGRAMADO	ALCANZADO	%	PROGRAMADO	ALCANZADO	%		
25	25	25	100	25	25	100	100	
<b>EVALUACIÓN CUALITATIVA</b>								
<b>PROSPECTIVA</b>								
<b>FACTOR DE COMPARACIÓN</b>								

5



	<b>GOBIERNO DEL ESTADO DE SONORA FICHA TECNICA PARA SEGUIMIENTO Y EVALUACION DE INDICADORES DE PROYECTOS Y PROCESOS</b>
---	---

<b>NUMERO Y NOMBRE DEL PROGRAMA:</b>		35 - ATENCIÓN A LA EDUCACIÓN SUPERIOR	
<b>NOMBRE DEL PROCESO:</b>		VINCULACION INSTITUCIONAL	
<b>CLAVE PROGRAMATICA:</b>		2111121N4Q02252530GG	
<b>UNIDAD RESPONSABLE:</b>	UNIVERSIDAD TECNOLÓGICA DE HERMOSILLO, SONORA	<b>UNIDAD EJECUTORA:</b>	SECRETARIA DE VINCULACION
<b>OBJETIVO DEL PROCESO:</b>		VINCULAR LA INSTITUCION A LOS DIFERENTES SECTORES PARA EL LOGRO DE LA MISION Y VISION INSTITUCIONAL	

<b>DATOS DEL INDICADOR</b>			
<b>NOMBRE INDICADOR:</b>		COLOCACION LABORAL DE EGRESADOS	
<b>UNIDAD DE MEDIDA:</b>	PORCENTAJE	<b>TIPO:</b>	ESTRATÉGICO
<b>RESULTADO ESPERADO:</b>		COLOCACION LABORAL DE EGRESADOS DE ACUERDO A LAS METAS ESTABLECIDAS	
<b>FORMULA CALCULO:</b>		EGRESADOS LABORANDO / TOTALES DE EGRESADOS	
<b>INTERPRETACION:</b>		PORCENTAJE DE EGRESADOS DE LOS PROGRAMAS DE ESTUDIO LOCALIZADOS QUE AFIRMARON ENCONTRARSE LABORANDO EN EL SECTOR PRODUCTIVO DEL TOTAL DE EGRESADOS LOCALIZADOS	
<b>DIMENSION DEL INDICADOR:</b>	IMPACTO	<b>SENTIDO:</b>	ASCENDENTE
<b>VALOR:</b>	NO ACUMULABLE	<b>FRECUENCIA MEDICION:</b>	CUATRIMESTRAL

AVANCE DEL INDICADOR:				TRIMESTRE			TRIMESTRE 4	SEMAFORO
META ANUAL	AVANCE DEL TRIMESTRE			AVANCE ACUMULADO			AVANCE RESPECTO DE LA META ANUAL	
	PROGRAMADO	ALCANZADO	%	PROGRAMADO	ALCANZADO	%		
80	80	85.9	107.37	80	85.9	107.37	107.37	
<b>EVALUACIÓN CUALITATIVA</b>				La actividad se incremento debido a que los egresados fueron localizados por diferentes medios y no hubo cambio en los registros ni en la empresa donde laboran				
<b>PROSPECTIVA</b>								
<b>FACTOR DE COMPARACIÓN</b>								

