

	GOBIERNO DEL ESTADO DE SONORA FICHA TECNICA PARA SEGUIMIENTO Y EVALUACION DE INDICADORES DE PROYECTOS Y PROCESOS
---	---

NUMERO Y NOMBRE DEL PROGRAMA:		35 - ATENCIÓN A LA EDUCACIÓN SUPERIOR	
NOMBRE DEL PROCESO:		VINCULACION INSTITUCIONAL	
CLAVE PROGRAMATICA:		2111121N4Q02252530GG	
UNIDAD RESPONSABLE:	UNIVERSIDAD TECNOLÓGICA DE HERMOSILLO, SONORA	UNIDAD EJECUTORA:	SECRETARIA DE VINCULACION
OBJETIVO DEL PROCESO:		VINCULAR LA INSTITUCION A LOS DIFERENTES SECTORES PARA EL LOGRO DE LA MISION Y VISION INSTITUCIONAL	

DATOS DEL INDICADOR			
NOMBRE INDICADOR:		PORCENTAJE DE ALUMNOS PARTICIPANTES EN ACTIVIDADES DE ACERCAMIENTO AL SECTOR PRODUCTIVO	
UNIDAD DE MEDIDA:	PORCENTAJE	TIPO:	PROGRAMÁTICO
RESULTADO ESPERADO:		ALUMNOS PARTICIPANTES EN ACTIVIDADES DE ACERCAMIENTO AL SECTOR PRODUCTIVO	
FORMULA CALCULO:		ALUMNOS PARTICIPANTES EN ACTIVIDADES DE VINCULACION CON EL SECTOR PRODUCTIVO/NUMERO TOTAL DE ALUMNOS INSCRITOS EN EL PERIODO X 100	
INTERPRETACION:		PORCENTAJE DE VINCULACION DE ALUMNOS CON EL SECTOR PRODUCTIVO MEDIANTE VISITAS, ESTADIAS Y PRACTICAS	
DIMENSION DEL INDICADOR:	CALIDAD	SENTIDO:	ASCENDENTE
VALOR:	NO ACUMULABLE	FRECUENCIA MEDICION:	CUATRIMESTRAL

AVANCE DEL INDICADOR:				TRIMESTRE			TRIMESTRE 3	SEMAFORO
META ANUAL	AVANCE DEL TRIMESTRE			AVANCE ACUMULADO			AVANCE RESPECTO DE LA META ANUAL	
	PROGRAMADO	ALCANZADO	%	PROGRAMADO	ALCANZADO	%		
30	60		0	60		0	0	
EVALUACIÓN CUALITATIVA			Se genero un incremento significativo en comparación a meses atrás, lo que conlleva a que se elevara en gran medida el número de alumnos visitantes.					
PROSPECTIVA								
FACTOR DE COMPARACIÓN								




 <p>ESTADO DE SONORA</p>	<p>GOBIERNO DEL ESTADO DE SONORA FICHA TECNICA PARA SEGUIMIENTO Y EVALUACION DE INDICADORES DE PROYECTOS Y PROCESOS</p>
---	--

NUMERO Y NOMBRE DEL PROGRAMA:		35 - ATENCIÓN A LA EDUCACIÓN SUPERIOR	
NOMBRE DEL PROCESO:		ADMINISTRACION INSTITUCIONAL Y FINANCIERA	
CLAVE PROGRAMATICA:		2111121N4Q02252530G2	
UNIDAD RESPONSABLE:	UNIVERSIDAD TECNOLÓGICA DE HERMOSILLO, SONORA	UNIDAD EJECUTORA:	DIRECCIÓN DE ADMINISTRACIÓN Y FINANZAS
OBJETIVO DEL PROCESO:		ADMINISTRAR LOS RECURSOS DE LA INSTITUCION PARA EL LOGRO DE LA MISION	
DATOS DEL INDICADOR			
NOMBRE INDICADOR:		INDICE DE UTILIZACION DE LA CAPACIDAD INSTALADA	
UNIDAD DE MEDIDA:	PORCENTAJE	TIPO:	DE GESTIÓN
RESULTADO ESPERADO:		IDENTIFICAR LA UTILIZACION DE LA CAPACIDAD INSTALADA	
FORMULA CALCULO:		CAPACIDAD UTILIZADA EN NUMERO DE ALUMNOS ATENDIDOS/CAPACIDAD INSTALADA PARA LA ATENCION DE ALUMNOS X100	
INTERPRETACION:		PORCENTAJE DE LA CAPACIDAD INSTALADA UTILIZADA	
DIMENSION DEL INDICADOR:	EFICIENCIA	SENTIDO:	ASCENDENTE
VALOR:	NO ACUMULABLE	FRECUENCIA MEDICION:	CUATRIMESTRAL

AVANCE DEL INDICADOR:				TRIMESTRE			TRIMESTRE 3	
META ANUAL	AVANCE DEL TRIMESTRE			AVANCE ACUMULADO			AVANCE RESPECTO DE LA META ANUAL	SEMAFORO
	PROGRAMADO	ALCANZADO	%	PROGRAMADO	ALCANZADO	%		
100	80	77	0	80	77	0	0	
EVALUACIÓN CUALITATIVA				La variación de este indicador se presentó en base a la variación de la matrícula alcanzada dado que lo programado se realizo en base a la proyección mayo-agosto				
PROSPECTIVA				En este caso el semáforo se presento en rojo debido a que por error humano involuntario no se capturo el avance reportado por el área correspondiente. Este indicador es No Acumulable, debido a que varia dependiendo de la matrícula que se tenga en el cuatrimestre. Así mismo el avance se reporta según la formula y procedimiento del MECASUT por lo que durante el cuatrimestre enero abril se obtuvo una capacidad instalada 70% según turno, la cual corresponde a los meses de enero abril. En el cuatrimestre mayo agosto, se obtuvo una capacidad instalada según turno del 77% y en Sep – Dic (tercer trimestre 121%. Esto se debe al incremento de la matrícula durante el periodo septiembre – diciembre, en donde no hay alumnos en estadía y se reciben a los alumnos de nuevo ingreso. Como medida preventiva se pondrá mayor atención y se tendrá mejor coordinación con las áreas para la captura de los avances en el sistema.				
FACTOR DE COMPARACIÓN								




 <p>ESTADO DE SONORA</p>	<p>GOBIERNO DEL ESTADO DE SONORA FICHA TECNICA PARA SEGUIMIENTO Y EVALUACION DE INDICADORES DE PROYECTOS Y PROCESOS</p>
---	--

NUMERO Y NOMBRE DEL PROGRAMA:		35 - ATENCIÓN A LA EDUCACIÓN SUPERIOR	
NOMBRE DEL PROCESO:		VINCULACION INSTITUCIONAL	
CLAVE PROGRAMATICA:		2111121N4Q02252530GG	
UNIDAD RESPONSABLE:	UNIVERSIDAD TECNOLÓGICA DE HERMOSILLO, SONORA	UNIDAD EJECUTORA:	SECRETARIA DE VINCULACION
OBJETIVO DEL PROCESO:		VINCULAR LA INSTITUCION A LOS DIFERENTES SECTORES PARA EL LOGRO DE LA MISION Y VISION INSTITUCIONAL	

DATOS DEL INDICADOR			
NOMBRE INDICADOR:		INDICE DE SATISFACCION DE EGRESADOS	
UNIDAD DE MEDIDA:	PORCENTAJE	TIPO:	ESTRATÉGICO
RESULTADO ESPERADO:		LOGRAR EL 85% DE SATISFACCION DE EGRESADOS EN CUANTO A LA FORMACION PROFESIONAL Y SERVICIOS RECIBIDOS POR LAS INSTITUCION DURANTE SU ESTANCIA	
FORMULA CALCULO:		EGRESADOS SATISFECHOS / NUMERO DE ENCUESTADOS	
INTERPRETACION:		PORCENTAJE DE EGRESADOS LOCALIZADOS Y ENCUESTADOS SATISFECHOS Y MUY SATISFECHOS CON LA FORMACION PROFESIONAL Y SERVICIOS RECIBIDOS	
DIMENSION DEL INDICADOR:	IMPACTO	SENTIDO:	ASCENDENTE
VALOR:	NO ACUMULABLE	FRECUENCIA MEDICION:	ANUAL

AVANCE DEL INDICADOR:				TRIMESTRE			TRIMESTRE 3	SEMAFORO
META ANUAL	AVANCE DEL TRIMESTRE			AVANCE ACUMULADO			AVANCE RESPECTO DE LA META ANUAL	
	PROGRAMADO	ALCANZADO	%	PROGRAMADO	ALCANZADO	%		
85	0		0	0		0	0	
EVALUACIÓN CUALITATIVA								
PROSPECTIVA								
FACTOR DE COMPARACIÓN								




 <p>ESTADO DE SONORA</p>	<p>GOBIERNO DEL ESTADO DE SONORA FICHA TECNICA PARA SEGUIMIENTO Y EVALUACION DE INDICADORES DE PROYECTOS Y PROCESOS</p>
---	--

NUMERO Y NOMBRE DEL PROGRAMA:		35 - ATENCIÓN A LA EDUCACIÓN SUPERIOR	
NOMBRE DEL PROCESO:		ATENCIÓN DE ESTUDIANTES MEDIANTE LOS PROGRAMAS EDUCATIVOS	
CLAVE PROGRAMÁTICA:		2111121N4Q02252530G3	
UNIDAD RESPONSABLE:	UNIVERSIDAD TECNOLÓGICA DE HERMOSILLO, SONORA	UNIDAD EJECUTORA:	SECRETARIA DE VINCULACION
OBJETIVO DEL PROCESO:		FORMACION DE EDUCACION SUPERIOR DE ALUMNOS MEDIANTE PROGRAMAS PERTINENTES A LAS NECESIDADES DE LOS DIFERENTES SECTORES	

DATOS DEL INDICADOR			
NOMBRE INDICADOR:		INDICE DE SATISFACCION DE ALUMNOS	
UNIDAD DE MEDIDA:	ENCUESTA	TIPO:	ESTRATÉGICO
RESULTADO ESPERADO:		SATISFACCION DE ALUMNOS POR LOS SERVICIOS RECIBIDOS DURANTE SU ESTANCIA EN LA INSTITUCION	
FORMULA CALCULO:		ALUMNOS ENCUESTADOS QUE SE CALIFICARON COMO SATISFECHOS Y MUY SATISFECHOS/NUMERO TOTAL DE ALUMNOS ENCUESTADOS DEL MODELO DE EVALUACION DE LA CALIDAD DE UNIVERSIDADES TECNOLOGICAS	
INTERPRETACION:		INDICE DE ALUMNOS QUE SE SIENTEN SATISFECHOS Y MUY SATISFECHOS CON LOS DIFERENTES SERVICIOS RECIBIDOS DURANTE SU ESTANCIA EN LA INSTITUCION	
DIMENSION DEL INDICADOR:	CALIDAD	SENTIDO:	ASCENDENTE
VALOR:	NO ACUMULABLE	FRECUENCIA MEDICION:	ANUAL

AVANCE DEL INDICADOR:				TRIMESTRE			TRIMESTRE 3	
META ANUAL	AVANCE DEL TRIMESTRE			AVANCE ACUMULADO			AVANCE RESPECTO DE LA META ANUAL	SEMAFORO
	PROGRAMADO	ALCANZADO	%	PROGRAMADO	ALCANZADO	%		
85	0		0	0		0	0	
EVALUACIÓN CUALITATIVA								
PROSPECTIVA								
FACTOR DE COMPARACIÓN								




 <p>ESTADO DE SONORA</p>	<p>GOBIERNO DEL ESTADO DE SONORA FICHA TECNICA PARA SEGUIMIENTO Y EVALUACION DE INDICADORES DE PROYECTOS Y PROCESOS</p>
---	--

NUMERO Y NOMBRE DEL PROGRAMA:		35 - ATENCIÓN A LA EDUCACIÓN SUPERIOR	
NOMBRE DEL PROCESO:		ATENCIÓN DE ESTUDIANTES MEDIANTE LOS PROGRAMAS EDUCATIVOS	
CLAVE PROGRAMÁTICA:		2111121N4Q02252530G3	
UNIDAD RESPONSABLE:	UNIVERSIDAD TECNOLÓGICA DE HERMOSILLO, SONORA	UNIDAD EJECUTORA:	SECRETARIA ACADÉMICA
OBJETIVO DEL PROCESO:		FORMACION DE EDUCACION SUPERIOR DE ALUMNOS MEDIANTE PROGRAMAS PERTINENTES A LAS NECESIDADES DE LOS DIFERENTES SECTORES	

DATOS DEL INDICADOR			
NOMBRE INDICADOR:		INDICE DE REPROBACION ACADEMICA	
UNIDAD DE MEDIDA:	PORCENTAJE	TIPO:	PROGRAMÁTICO
RESULTADO ESPERADO:		DISMINUIR LA REPROBACION DE ALUMNOS EN EL PROCESO ENSEÑANZA APRENDIZAJE	
FORMULA CALCULO:		NUMERO DE ALUMNOS QUE CAUSARON BAJA POR REPROBACION DURANTE EL PERIODO/NUMERO TOTAL DE ALUMNOS	
INTERPRETACION:		ALUMNOS QUE CAUSARON BAJA DENTRO DE SUS ESTUDIOS POR REPROBACION DEL PROCESO DE ENSEÑANZA APRENDIZAJE	
DIMENSION DEL INDICADOR:	CALIDAD	SENTIDO:	DESCENDENTE
VALOR:	NO ACUMULABLE	FRECUENCIA MEDICION:	CUATRIMESTRAL

AVANCE DEL INDICADOR:				TRIMESTRE			TRIMESTRE 3	
META ANUAL	AVANCE DEL TRIMESTRE			AVANCE ACUMULADO			AVANCE RESPECTO DE LA META ANUAL	SEMAFORO
	PROGRAMADO	ALCANZADO	%	PROGRAMADO	ALCANZADO	%		
7.5	7.5		0	7.5		0	0	
EVALUACIÓN CUALITATIVA								
PROSPECTIVA								
FACTOR DE COMPARACIÓN								




	GOBIERNO DEL ESTADO DE SONORA FICHA TECNICA PARA SEGUIMIENTO Y EVALUACION DE INDICADORES DE PROYECTOS Y PROCESOS
---	---

NUMERO Y NOMBRE DEL PROGRAMA:		35 - ATENCIÓN A LA EDUCACIÓN SUPERIOR	
NOMBRE DEL PROCESO:		ADMINISTRACION INSTITUCIONAL Y FINANCIERA	
CLAVE PROGRAMATICA:		2111121N4Q02252530G2	
UNIDAD RESPONSABLE:	UNIVERSIDAD TECNOLÓGICA DE HERMOSILLO, SONORA	UNIDAD EJECUTORA:	DIRECCIÓN DE ADMINISTRACIÓN Y FINANZAS
OBJETIVO DEL PROCESO:		ADMINISTRAR LOS RECURSOS DE LA INSTITUCION PARA EL LOGRO DE LA MISION	
DATOS DEL INDICADOR			
NOMBRE INDICADOR:		INDICE DE EFICIENCIA EN EL EJERCICIO PRESUPUESTAL	
UNIDAD DE MEDIDA:	PORCENTAJE	TIPO:	DE GESTIÓN
RESULTADO ESPERADO:		PORCENTAJE DE CUMPLIMIENTO DE LA UTILIZACION DEL RECURSO PROGRAMADO	
FORMULA CALCULO:		PRESUPUESTO EJERCIDO/PRESUPUESTO ASIGNADO PROGRAMADO X100	
INTERPRETACION:		CAPACIDAD DE ADMINISTRAR EL RECURSO DE ACUERDO A LAS FECHAS ESTABLECIDAS Y CUMPLIMIENTO DE ACTIVIDADES	
DIMENSION DEL INDICADOR:	EFICIENCIA	SENTIDO:	ASCENDENTE
VALOR:	NO ACUMULABLE	FRECUENCIA MEDICION:	TRIMESTRAL

AVANCE DEL INDICADOR:				TRIMESTRE			TRIMESTRE 3	
META ANUAL	AVANCE DEL TRIMESTRE			AVANCE ACUMULADO			AVANCE RESPECTO DE LA META ANUAL	SEMAFORO
	PROGRAMADO	ALCANZADO	%	PROGRAMADO	ALCANZADO	%		
100	100	31.57	31.57	100	78%	78%	78%	
EVALUACIÓN CUALITATIVA				De este indicador el índice de eficiencia en el ejercicio presupuestal se lleva el 78% ejercido de un total de 100% respecto al valor acumulado programado				
PROSPECTIVA				En este caso el semáforo se presenta en rojo, no porque no se haya ejercido el avance presupuestal debidamente, si no por haber cometido un error involuntario al momento de la programación del indicador en el sistema. Ya que El valor debe ser acumulable, para que el sistema sume el avance acumulado durante cada trimestre. En este caso al haberse marcado no acumulable, muestra el ultimo avance trimestral como avance total respecto a la meta, marcando el semáforo en rojo y quedando por abajo del valor realmente obtenido. Como medidas se tomaran mayores precauciones al momento de programar los indicadores dentro del sistema de seguimiento.				
FACTOR DE COMPARACIÓN								




 <p>ESTADO DE SONORA</p>	<p>GOBIERNO DEL ESTADO DE SONORA FICHA TECNICA PARA SEGUIMIENTO Y EVALUACION DE INDICADORES DE PROYECTOS Y PROCESOS</p>
---	--

NUMERO Y NOMBRE DEL PROGRAMA:		35 - ATENCIÓN A LA EDUCACIÓN SUPERIOR	
NOMBRE DEL PROCESO:		ATENCIÓN DE ESTUDIANTES MEDIANTE LOS PROGRAMAS EDUCATIVOS	
CLAVE PROGRAMÁTICA:		2111121N4Q02252530G3	
UNIDAD RESPONSABLE:	UNIVERSIDAD TECNOLÓGICA DE HERMOSILLO, SONORA	UNIDAD EJECUTORA:	SECRETARÍA ACADÉMICA
OBJETIVO DEL PROCESO:		FORMACIÓN DE EDUCACIÓN SUPERIOR DE ALUMNOS MEDIANTE PROGRAMAS PERTINENTES A LAS NECESIDADES DE LOS DIFERENTES SECTORES	

DATOS DEL INDICADOR			
NOMBRE INDICADOR:		INDICE DE DESERCIÓN DE ALUMNOS	
UNIDAD DE MEDIDA:	PORCENTAJE	TIPO:	PROGRAMÁTICO
RESULTADO ESPERADO:		REDUCCIÓN DE LA DESERCIÓN DE ALUMNOS DE LOS PROGRAMAS DE ESTUDIO	
FORMULA CALCULO:		ALUMNOS QUE DESERTARON DE LOS ESTUDIOS DURANTE EL PERIODO/NUMERO TOTAL DE ALUMNOS INSCRITOS AL INICIO DEL CUATRIMESTRE	
INTERPRETACION:		PORCENTAJE DE ALUMNOS QUE DESERTARON DE LOS ESTUDIOS	
DIMENSION DEL INDICADOR:	IMPACTO	SENTIDO:	DESCENDENTE
VALOR:	NO ACUMULABLE	FRECUENCIA MEDICION:	CUATRIMESTRAL

AVANCE DEL INDICADOR:			TRIMESTRE			TRIMESTRE 3	
META ANUAL	AVANCE DEL TRIMESTRE			AVANCE ACUMULADO			SEMAFORO
	PROGRAMADO	ALCANZADO	%	PROGRAMADO	ALCANZADO	%	
8	8		0	8		0	
EVALUACIÓN CUALITATIVA			Se presenta una disminución en deserción siendo este un buen indicador de que hay menos alumnos desertores				
PROSPECTIVA							
FACTOR DE COMPARACIÓN							




 <p>ESTADO DE SONORA</p>	<p>GOBIERNO DEL ESTADO DE SONORA FICHA TECNICA PARA SEGUIMIENTO Y EVALUACION DE INDICADORES DE PROYECTOS Y PROCESOS</p>
---	--

NUMERO Y NOMBRE DEL PROGRAMA:		35 - ATENCIÓN A LA EDUCACIÓN SUPERIOR	
NOMBRE DEL PROCESO:		VINCULACION INSTITUCIONAL	
CLAVE PROGRAMATICA:		2111121N4Q02252530GG	
UNIDAD RESPONSABLE:	UNIVERSIDAD TECNOLÓGICA DE HERMOSILLO, SONORA	UNIDAD EJECUTORA:	SECRETARIA DE VINCULACION
OBJETIVO DEL PROCESO:		VINCULAR LA INSTITUCION A LOS DIFERENTES SECTORES PARA EL LOGRO DE LA MISION Y VISION INSTITUCIONAL	

DATOS DEL INDICADOR			
NOMBRE INDICADOR:		CRECIMIENTO DE ORGANISMOS VINCULADOS CON LA INSTITUCION	
UNIDAD DE MEDIDA:	ORGANISMO	TIPO:	DE GESTIÓN
RESULTADO ESPERADO:		INCREMENTAR EL NUMERO DE ORGANISMOS VINCULADOS A LA INSTITUCION PARA TRABAJOS DE COLABORACION	
FORMULA CALCULO:		ORGANISMOS VINCULADOS DURANTE EL PERIODO/ORGANISMOS VINCULADOS ACUMULADOS AL CICLO ANTERIOR	
INTERPRETACION:		CRECIMIENTO DE ORGANISMOS VINCULADOS A LA INSTITUCION	
DIMENSION DEL INDICADOR:	IMPACTO	SENTIDO:	ASCENDENTE
VALOR:	NO ACUMULABLE	FRECUENCIA MEDICION:	ANUAL

AVANCE DEL INDICADOR:				TRIMESTRE			TRIMESTRE 3	
META ANUAL	AVANCE DEL TRIMESTRE			AVANCE ACUMULADO			AVANCE RESPECTO DE LA META ANUAL	SEMAFORO
	PROGRAMADO	ALCANZADO	%	PROGRAMADO	ALCANZADO	%		
1465	0		0	0		0	0	
EVALUACIÓN CUALITATIVA								
PROSPECTIVA								
FACTOR DE COMPARACIÓN								




	GOBIERNO DEL ESTADO DE SONORA FICHA TECNICA PARA SEGUIMIENTO Y EVALUACION DE INDICADORES DE PROYECTOS Y PROCESOS
---	---

NUMERO Y NOMBRE DEL PROGRAMA:		35 - ATENCIÓN A LA EDUCACIÓN SUPERIOR	
NOMBRE DEL PROCESO:		VINCULACION INSTITUCIONAL	
CLAVE PROGRAMATICA:		2111121N4Q02252530GG	
UNIDAD RESPONSABLE:	UNIVERSIDAD TECNOLÓGICA DE HERMOSILLO, SONORA	UNIDAD EJECUTORA:	SECRETARIA DE VINCULACION
OBJETIVO DEL PROCESO:		VINCULAR LA INSTITUCION A LOS DIFERENTES SECTORES PARA EL LOGRO DE LA MISION Y VISION INSTITUCIONAL	

DATOS DEL INDICADOR			
NOMBRE INDICADOR:		COLOCACION LABORAL DE EGRESADOS	
UNIDAD DE MEDIDA:	PORCENTAJE	TIPO:	ESTRATÉGICO
RESULTADO ESPERADO:		COLOCACION LABORAL DE EGRESADOS DE ACUERDO A LAS METAS ESTABLECIDAS	
FORMULA CALCULO:		EGRESADOS LABORANDO / TOTALES DE EGRESADOS	
INTERPRETACION:		PORCENTAJE DE EGRESADOS DE LOS PROGRAMAS DE ESTUDIO LOCALIZADOS QUE AFIRMARON ENCONTRARSE LABORANDO EN EL SECTOR PRODUCTIVO DEL TOTAL DE EGRESADOS LOCALIZADOS	
DIMENSION DEL INDICADOR:	IMPACTO	SENTIDO:	ASCENDENTE
VALOR:	NO ACUMULABLE	FRECUENCIA MEDICION:	CUATRIMESTRAL

AVANCE DEL INDICADOR:				TRIMESTRE			TRIMESTRE 3	SEMAFORO
META ANUAL	AVANCE DEL TRIMESTRE			AVANCE ACUMULADO			AVANCE RESPECTO DE LA META ANUAL	
	PROGRAMADO	ALCANZADO	%	PROGRAMADO	ALCANZADO	%		
80	70		0	70		0	0	
EVALUACIÓN CUALITATIVA				La meta gestión de vacante laborales de egresados , no se cumplió al 100% debido a que su resultado no depende completamente de la institución, un gran porcentaje de los alumnos se quedan laborando en la empresa donde realizan sus estadías, y otros son colocados por medio del Departamento de Bolsa de Trabajo, sin embargo para otros es difícil lograr su colocación, ya que la demanda de algunas carreras a disminuido, así mismo se informa que ya se están tomando las medidas necesarias para la solución de esta problemática.				
PROSPECTIVA								
FACTOR DE COMPARACIÓN								




	GOBIERNO DEL ESTADO DE SONORA FICHA TECNICA PARA SEGUIMIENTO Y EVALUACION DE INDICADORES DE PROYECTOS Y PROCESOS
---	---

NUMERO Y NOMBRE DEL PROGRAMA:		35 - ATENCIÓN A LA EDUCACIÓN SUPERIOR	
NOMBRE DEL PROCESO:		ATENCIÓN DE ESTUDIANTES MEDIANTE LOS PROGRAMAS EDUCATIVOS	
CLAVE PROGRAMÁTICA:		2111121N4Q02252530G3	
UNIDAD RESPONSABLE:	UNIVERSIDAD TECNOLÓGICA DE HERMOSILLO, SONORA	UNIDAD EJECUTORA:	SECRETARIA ACADÉMICA
OBJETIVO DEL PROCESO:		FORMACION DE EDUCACION SUPERIOR DE ALUMNOS MEDIANTE PROGRAMAS PERTINENTES A LAS NECESIDADES DE LOS DIFERENTES SECTORES	

DATOS DEL INDICADOR			
NOMBRE INDICADOR:		APROVECHAMIENTO PROMEDIO DE ALUMNOS	
UNIDAD DE MEDIDA:	PORCENTAJE	TIPO:	DE GESTIÓN
RESULTADO ESPERADO:		APROVECHAMIENTO SOBRESALIENTE DE ALUMNOS COMO RESULTADO DEL PROCESO DE ENSEÑANZA APRENDIZAJE	
FORMULA CALCULO:		SUMA DE APROVECHAMIENTO FINAL DE ALUMNOS/NUMERO TOTAL DE ALUMNOS X 100	
INTERPRETACION:		PROMEDIO DE APROVECHAMIENTO DE ALUMNOS DEL RESULTADO DEL PROCESO DE ENSEÑANZA APRENDIZAJE	
DIMENSION DEL INDICADOR:	CALIDAD	SENTIDO:	ASCENDENTE
VALOR:	NO ACUMULABLE	FRECUENCIA MEDICION:	CUATRIMESTRAL

AVANCE DEL INDICADOR:				TRIMESTRE			TRIMESTRE 3	
META ANUAL	AVANCE DEL TRIMESTRE			AVANCE ACUMULADO			AVANCE RESPECTO DE LA META ANUAL	SEMAFORO
	PROGRAMADO	ALCANZADO	%	PROGRAMADO	ALCANZADO	%		
8.6	8.8		0	8.8		0	0	
EVALUACIÓN CUALITATIVA								
PROSPECTIVA								
FACTOR DE COMPARACIÓN								




	GOBIERNO DEL ESTADO DE SONORA FICHA TECNICA PARA SEGUIMIENTO Y EVALUACION DE INDICADORES DE PROYECTOS Y PROCESOS
---	---

NUMERO Y NOMBRE DEL PROGRAMA:		35 - ATENCIÓN A LA EDUCACIÓN SUPERIOR	
NOMBRE DEL PROCESO:		VINCULACION INSTITUCIONAL	
CLAVE PROGRAMATICA:		2111121N4Q02252530GG	
UNIDAD RESPONSABLE:	UNIVERSIDAD TECNOLÓGICA DE HERMOSILLO, SONORA	UNIDAD EJECUTORA:	SECRETARIA DE VINCULACION
OBJETIVO DEL PROCESO:		VINCULAR LA INSTITUCION A LOS DIFERENTES SECTORES PARA EL LOGRO DE LA MISION Y VISION INSTITUCIONAL	

DATOS DEL INDICADOR			
NOMBRE INDICADOR:		PORCENTAJE DE ALUMNOS REALIZANDO ACTIVIDADES ACADEMICAS FUERA DE LA ZONA DE INFLUENCIA DURANTE EL PERIODO DE ESTADIAS	
UNIDAD DE MEDIDA:	PORCENTAJE	TIPO:	PROGRAMÁTICO
RESULTADO ESPERADO:		MOVILIDAD ESTUDIANTIL PARA CONTRIBUIR A LA VISION GLOBAL DE LA FORMACION PROFESIONAL DEL ESTUDIANTE	
FORMULA CALCULO:		ALUMNOS REALIZANDO ACTIVIDADES ACADEMICAS FUERA DE LA ZONA DE INFLUENCIA DURANTE SU PERIODO DE ESTADIA/NUMERO DE ALUMNOS TOTALES EN PERIODO DE ESTADIA X 100	
INTERPRETACION:		PORCENTAJE DE ALUMNOS PARTICIPANDO EN MOVILIDAD ESTUDIANTIL CONTANDO CON EXPERIENCIA DE FORMACION ACADEMICA FUERA DE LA ZONA DE INFLUENCIA DURANTE SU PERIODO DE ESTADIA	
DIMENSION DEL INDICADOR:	CALIDAD	SENTIDO:	ASCENDENTE
VALOR:	NO ACUMULABLE	FRECUENCIA MEDICION:	ANUAL

AVANCE DEL INDICADOR:				TRIMESTRE			TRIMESTRE 3	SEMAFORO
META ANUAL	AVANCE DEL TRIMESTRE			AVANCE ACUMULADO			AVANCE RESPECTO DE LA META ANUAL	
	PROGRAMADO	ALCANZADO	%	PROGRAMADO	ALCANZADO	%		
8	0		0	0		0	0	
EVALUACIÓN CUALITATIVA								
PROSPECTIVA								
FACTOR DE COMPARACIÓN								




 <p>ESTADO DE SONORA</p>	<p>GOBIERNO DEL ESTADO DE SONORA FICHA TÉCNICA PARA SEGUIMIENTO Y EVALUACION DE INDICADORES DE PROYECTOS Y PROCESOS</p>
---	--

NUMERO Y NOMBRE DEL PROGRAMA:		35 - ATENCIÓN A LA EDUCACIÓN SUPERIOR	
NOMBRE DEL PROCESO:		DIRECCION INSTITUCIONAL	
CLAVE PROGRAMATICA:		2111121N4Q02252530FR	
UNIDAD RESPONSABLE:	UNIVERSIDAD TECNOLÓGICA DE HERMOSILLO, SONORA	UNIDAD EJECUTORA:	DIRECCION DE PLANEACIÓN Y EVALUACIÓN
OBJETIVO DEL PROCESO:		DIRECCION INSTITUCIONAL EN BASE A LA EVALUACION FINANCIERA Y RESULTADOS OBTENIDOS	

DATOS DEL INDICADOR			
NOMBRE INDICADOR:		PORCENTAJE DE CUMPLIMIENTO DE METAS	
UNIDAD DE MEDIDA:	PORCENTAJE	TIPO:	DE GESTIÓN
RESULTADO ESPERADO:		CUMPLIMIENTO DE LA TOTALIDAD DE LAS METAS ESTABLECIDAS	
FORMULA CALCULO:		METAS REALIZADAS/METAS ESTABLECIDAS X100	
INTERPRETACION:		PORCENTAJE DE CUMPLIMIENTO DE METAS	
DIMENSION DEL INDICADOR:	EFICIENCIA	SENTIDO:	ASCENDENTE
VALOR:	NO ACUMULABLE	FRECUENCIA MEDICION:	MENSUAL

AVANCE DEL INDICADOR:				TRIMESTRE			TRIMESTRE 3	SEMAFORO
META ANUAL	AVANCE DEL TRIMESTRE			AVANCE ACUMULADO			AVANCE RESPECTO DE LA META ANUAL	
	PROGRAMADO	ALCANZADO	%	PROGRAMADO	ALCANZADO	%		
100	100	97	97	100	97	97	97	
EVALUACIÓN CUALITATIVA								
PROSPECTIVA								
FACTOR DE COMPARACIÓN								




 <p>ESTADO DE SONORA</p>	<p>GOBIERNO DEL ESTADO DE SONORA FICHA TECNICA PARA SEGUIMIENTO Y EVALUACION DE INDICADORES DE PROYECTOS Y PROCESOS</p>
---	--

NUMERO Y NOMBRE DEL PROGRAMA:		35 - ATENCIÓN A LA EDUCACIÓN SUPERIOR	
NOMBRE DEL PROCESO:		VINCULACION INSTITUCIONAL	
CLAVE PROGRAMATICA:		2111121N4Q02252530GG	
UNIDAD RESPONSABLE:	UNIVERSIDAD TECNOLÓGICA DE HERMOSILLO, SONORA	UNIDAD EJECUTORA:	SECRETARIA DE VINCULACION
OBJETIVO DEL PROCESO:		VINCULAR LA INSTITUCION A LOS DIFERENTES SECTORES PARA EL LOGRO DE LA MISION Y VISION INSTITUCIONAL	

DATOS DEL INDICADOR			
NOMBRE INDICADOR:		PORCENTAJE DE IMPACTOS DE INFORMACION INSTITUCIONAL EN LA POBLACION EN EL ULTIMO SEMESTRE DE EDUCACION MEDIA SUPERIOR	
UNIDAD DE MEDIDA:	PORCENTAJE	TIPO:	DE GESTIÓN
RESULTADO ESPERADO:		PROMOCION DE LOS PROGRAMAS EDUCATIVOS A LOS ALUMNOS DE EDUCACION MEDIA SUPERIOR	
FORMULA CALCULO:		ALUMNOS DE EDUCACION MEDIA SUPERIOR DEL ÚLTIMO SEMESTRE IMPACTADOS CON INFORMACIÓN INSTITUCIONAL / ALUMNOS TOTALES DE EDUCACIÓN MEDIA SUPERIOR DEL ÚLTIMO SEMESTRE	
INTERPRETACION:		PORCENTAJE DEL MERCADO META IMPACTADO CON INFORMACION INSTITUCIONAL	
DIMENSION DEL INDICADOR:	COBERTURA	SENTIDO:	ASCENDENTE
VALOR:	ACUMULABLE	FRECUENCIA MEDICION:	ANUAL

AVANCE DEL INDICADOR:				TRIMESTRE			TRIMESTRE 3	
META ANUAL	AVANCE DEL TRIMESTRE			AVANCE ACUMULADO			AVANCE RESPECTO DE LA META ANUAL	SEMAFORO
	PROGRAMADO	ALCANZADO	%	PROGRAMADO	ALCANZADO	%		
25								
EVALUACIÓN CUALITATIVA								
PROSPECTIVA								
FACTOR DE COMPARACIÓN								




 <p>ESTADO DE SONORA</p>	<p>GOBIERNO DEL ESTADO DE SONORA FICHA TECNICA PARA SEGUIMIENTO Y EVALUACION DE INDICADORES DE PROYECTOS Y PROCESOS</p>
---	--

NUMERO Y NOMBRE DEL PROGRAMA:		35 - ATENCIÓN A LA EDUCACIÓN SUPERIOR	
NOMBRE DEL PROCESO:		ADMINISTRACION INSTITUCIONAL Y FINANCIERA	
CLAVE PROGRAMATICA:		2111121N4Q02252530G2	
UNIDAD RESPONSABLE:	UNIVERSIDAD TECNOLÓGICA DE HERMOSILLO, SONORA	UNIDAD EJECUTORA:	DIRECCIÓN DE ADMINISTRACIÓN Y FINANZAS
OBJETIVO DEL PROCESO:		ADMINISTRAR LOS RECURSOS DE LA INSTITUCION PARA EL LOGRO DE LA MISION	
DATOS DEL INDICADOR			
NOMBRE INDICADOR:		PORCENTAJE DE PERSONAL CAPACITADO EN SUS FUNCIONES PRODUCTIVAS	
UNIDAD DE MEDIDA:	PORCENTAJE	TIPO:	ESTRATÉGICO
RESULTADO ESPERADO:		PERSONAL CAPACITADO EN FUNCIONES PRODUCTIVAS RELACIONADAS A SUS FUNCIONES PRODUCTIVA/NUMERO TOTAL DE PERSONAL	
FORMULA CALCULO:		PERSONAL CON AL MENOS UNA CAPACITACION RELACIONADA A SU FUNCION PRODUCTIVA/NUMERO TOTAL DE PERSONAL	
INTERPRETACION:		PORCENTAJE DE PERSONAL CAPACITADO EN AL MENOS UNA FUNCION DE SUS ACTIVIDADES LABORALES	
DIMENSION DEL INDICADOR:	CALIDAD	SENTIDO:	ASCENDENTE
VALOR:	NO ACUMULABLE	FRECUENCIA MEDICION:	CUATRIMESTRAL

AVANCE DEL INDICADOR:				TRIMESTRE			TRIMESTRE 3	SEMAFORO
META ANUAL	AVANCE DEL TRIMESTRE			AVANCE ACUMULADO			AVANCE RESPECTO DE LA META ANUAL	
	PROGRAMADO	ALCANZADO	%	PROGRAMADO	ALCANZADO	%		
65	65	6	0	65	14	0	0	
EVALUACIÓN CUALITATIVA				La variación presentada en esta meta consiste principalmente a la falta de presupuesto y la disponibilidad del personal por carga de trabajo				
PROSPECTIVA				Por error humano involuntario no se capturo el porcentaje de avance en el indicador. El área responsable reporto al primer cuatrimestre un avance del 6%. Y al mes de Junio un 8.13%. Por lo cual se debió haber capturado en alcanzado trimestral 8.13% y acumulado 14.3%. Como medida preventiva se pondrá mayor atención y se tendrá mejor coordinación con las áreas para la captura de los avances de los indicadores en el sistema. Así mismo se verificara la selección de los indicadores a capturarse dentro del PBR, asegurándonos que sean indicadores que dependan de la institución y no estén ligados directamente al presupuesto autorizado.				
FACTOR DE COMPARACIÓN								




 <p>ESTADO DE SONORA</p>	<p>GOBIERNO DEL ESTADO DE SONORA FICHA TECNICA PARA SEGUIMIENTO Y EVALUACION DE INDICADORES DE PROYECTOS Y PROCESOS</p>
---	--

NUMERO Y NOMBRE DEL PROGRAMA:		35 - ATENCIÓN A LA EDUCACIÓN SUPERIOR	
NOMBRE DEL PROCESO:		ATENCIÓN DE ESTUDIANTES MEDIANTE LOS PROGRAMAS EDUCATIVOS	
CLAVE PROGRAMÁTICA:		2111121N4Q02252530G3	
UNIDAD RESPONSABLE:	UNIVERSIDAD TECNOLÓGICA DE HERMOSILLO, SONORA	UNIDAD EJECUTORA:	SECRETARIA ACADÉMICA
OBJETIVO DEL PROCESO:		FORMACION DE EDUCACION SUPERIOR DE ALUMNOS MEDIANTE PROGRAMAS PERTINENTES A LAS NECESIDADES DE LOS DIFERENTES SECTORES	
DATOS DEL INDICADOR			
NOMBRE INDICADOR:		PORCENTAJE DE POBLACION ESTUDIANTIL PARTICIPANTE EN ACTIVIDADES DE FORMACION INTEGRAL	
UNIDAD DE MEDIDA:	PORCENTAJE	TIPO:	ESTRATÉGICO
RESULTADO ESPERADO:		POBLACION ESTUDIANTIL PARTICIPANTE EN ACTIVIDADES DE FORMACION INTEGRAL	
FORMULA CALCULO:		MATRICULA DE ALUMNOS PARTICIPANTE EN ACTIVIDADES EXTRACURRICULARES/MATRICULA TOTAL DE ALUMNOS X 100	
INTERPRETACION:		PORCENTAJE DE LA POBLACION ESTUDIANTIL QUE RECIBE FORMACION COMPLEMENTARIA EN VALORES, CIVISMO, CULTURA, DEPORTE, RESPONSABILIDAD SOCIAL Y MEDIOAMBIENTE	
DIMENSION DEL INDICADOR:	IMPACTO	SENTIDO:	ASCENDENTE
VALOR:	NO ACUMULABLE	FRECUENCIA MEDICION:	CUATRIMESTRAL

AVANCE DEL INDICADOR:				TRIMESTRE			TRIMESTRE 3	SEMAFORO
META ANUAL	AVANCE DEL TRIMESTRE			AVANCE ACUMULADO			AVANCE RESPECTO DE LA META ANUAL	
	PROGRAMADO	ALCANZADO	%	PROGRAMADO	ALCANZADO	%		
10	16		0	16		0	0	
EVALUACIÓN CUALITATIVA								
PROSPECTIVA								
FACTOR DE COMPARACIÓN								




	GOBIERNO DEL ESTADO DE SONORA FICHA TECNICA PARA SEGUIMIENTO Y EVALUACION DE INDICADORES DE PROYECTOS Y PROCESOS
---	---

NUMERO Y NOMBRE DEL PROGRAMA:		35 - ATENCIÓN A LA EDUCACIÓN SUPERIOR	
NOMBRE DEL PROCESO:		VINCULACION INSTITUCIONAL	
CLAVE PROGRAMATICA:		2111121N4Q02252530GG	
UNIDAD RESPONSABLE:	UNIVERSIDAD TECNOLÓGICA DE HERMOSILLO, SONORA	UNIDAD EJECUTORA:	SECRETARIA DE VINCULACION
OBJETIVO DEL PROCESO:		VINCULAR LA INSTITUCION A LOS DIFERENTES SECTORES PARA EL LOGRO DE LA MISION Y VISION INSTITUCIONAL	

DATOS DEL INDICADOR			
NOMBRE INDICADOR:		PROYECTOS DE INVESTIGACION Y DESARROLLO	
UNIDAD DE MEDIDA:	ANTEPROYECTO	TIPO:	PROGRAMÁTICO
RESULTADO ESPERADO:		PARTICIPACION INSTITUCIONAL EN PROYECTOS DE INVESTIGACION Y DESARROLLO	
FORMULA CALCULO:		PROYECTOS DE INVESTIGACIÓN Y DESARROLLO REALIZADOS / PROYECTOS PROGRAMADOS	
INTERPRETACION:		PROYECTOS DE INVESTIGACION Y DESARROLLO PROGRAMADOS Y REALIZADOS	
DIMENSION DEL INDICADOR:	CALIDAD	SENTIDO:	ASCENDENTE
VALOR:	ACUMULABLE	FRECUENCIA MEDICION:	CUATRIMESTRAL

AVANCE DEL INDICADOR:				TRIMESTRE			TRIMESTRE 3	SEMAFORO
META ANUAL	AVANCE DEL TRIMESTRE			AVANCE ACUMULADO			AVANCE RESPECTO DE LA META ANUAL	
	PROGRAMADO	ALCANZADO	%	PROGRAMADO	ALCANZADO	%		
9	4	4	100	7	7	100	77.77	
EVALUACIÓN CUALITATIVA								
PROSPECTIVA								
FACTOR DE COMPARACIÓN								



	GOBIERNO DEL ESTADO DE SONORA FICHA TECNICA PARA SEGUIMIENTO Y EVALUACION DE INDICADORES DE PROYECTOS Y PROCESOS
---	---

NUMERO Y NOMBRE DEL PROGRAMA:		35 - ATENCIÓN A LA EDUCACIÓN SUPERIOR	
NOMBRE DEL PROCESO:		ATENCIÓN DE ESTUDIANTES MEDIANTE LOS PROGRAMAS EDUCATIVOS	
CLAVE PROGRAMÁTICA:		2111121N4Q02252530G3	
UNIDAD RESPONSABLE:	UNIVERSIDAD TECNOLÓGICA DE HERMOSILLO, SONORA	UNIDAD EJECUTORA:	SECRETARIA ACADÉMICA
OBJETIVO DEL PROCESO:		FORMACION DE EDUCACION SUPERIOR DE ALUMNOS MEDIANTE PROGRAMAS PERTINENTES A LAS NECESIDADES DE LOS DIFERENTES SECTORES	

DATOS DEL INDICADOR			
NOMBRE INDICADOR:		VARIACION ANUAL DE LA MATRICULA ATENDIDA	
UNIDAD DE MEDIDA:	ALUMNO	TIPO:	ESTRATÉGICO
RESULTADO ESPERADO:		ATENCIÓN DE LA DEMANDA DE ESTUDIOS DE EDUCACION SUPERIOR EN LA ZONA DE INFLUENCIA DE LA INSTITUCION	
FORMULA CALCULO:		ALUMNOS INSCRITOS EN EL PERIODO/ALUMNOS INSCRITOS DEL CICLO ANTERIOR -1 X100	
INTERPRETACION:		VARIACION DE CRECIMIENTO O DISMINUCION DE LA ATENCIÓN A LA DEMANDA DE EDUCACION SUPERIOR	
DIMENSION DEL INDICADOR:	COBERTURA	SENTIDO:	ASCENDENTE
VALOR:	NO ACUMULABLE	FRECUENCIA MEDICION:	ANUAL

AVANCE DEL INDICADOR:				TRIMESTRE			TRIMESTRE 3	SEMAFORO
META ANUAL	AVANCE DEL TRIMESTRE			AVANCE ACUMULADO			AVANCE RESPECTO DE LA META ANUAL	
	PROGRAMADO	ALCANZADO	%	PROGRAMADO	ALCANZADO	%		
4235	0		0	0		0	0	
EVALUACIÓN CUALITATIVA								
PROSPECTIVA								
FACTOR DE COMPARACIÓN								

