





AVANCE TRIMESTRAL EN EL CUMPLIMIENTO DE LAS METAS DEL INDICADOR

**NÚMERO Y NOMBRE DEL PROGRAMA:** Alimentación y la Educación Superior

**NOMBRE DEL PROYECTO O PROCESO:** Vinculación Institucional

**UNIDAD RESPONSABLE:** Universidad Tecnológica de Hermosillo, Sonora

**UNIDAD EJECUTORA:** Secretaría de Vinculación

**CLAVE PROGRAMÁTICA:** 2111121N4Q0262530GG

Descripción del factor de comparación:  
Criterios de semantización


**Aceptable (valor verde):** Cuando el avance de la meta del indicador alcance un cumplimiento de entre 60 y 100% respecto al valor acumulado programado.  
**Cer riesgo (valor amarillo):** Cuando el avance de la meta se ubique dentro del rango del 51 al 70% respecto al valor acumulado programado.  
**Crítico (valor rojo):** Cuando el cumplimiento de la meta registre un avance de 50% o menos respecto al valor acumulado programado.

REPRESENTACIÓN GRÁFICA DE LOS AVANCES

Avance de la meta al segundo trimestre  
Colocación laboral en egresados



Comportamiento del indicador frente a la meta  
Colocación laboral de egresados



EVALUACIÓN CUALITATIVA

La meta gestiona de manera adecuada los recursos humanos, no se cumplió al 100% debido a que su resultado no dependió completamente de la institución, un gran porcentaje de los alumnos se quedan laborando en la empresa donde realizan sus estadías y otros son colocados por medio del Departamento de Bolsa de Trabajo, por otro lado, el área de colocación, ya que la demanda de algunas carreras a distancia, así mismo se informó que ya se están tomando las medidas necesarias para la solución de esta problemática.

PROSPECTIVA

La Secretaría de Vinculación se encuentra trabajando en la forma de convenios con Empresas para diversos temas, entre ellos la colocación de alumnos en estadías, lo cual permite a un amplio % de nuestros egresados que al terminar su estadía se quedan laborando en la misma empresa. Así mismo se realizan foros de empleo y se mantiene contacto con las Empresas del sector Productivo para la colocación de los Alumnos.

METAS FÍSICAS RELACIONADAS

- Gestionar los canales de trabajo para ser más ágiles
- Coordinar las jornadas de Reclutamiento al fin de la
- Coordinar la promoción de servicios de reclutamiento al sector productivo

UNIDAD DE MEDIDA

- Informe
- Informe
- Evento

PROGRAMADA

- 3
- 1
- 1

ALCANZADA

- 3
- 2
- 1

Se realiza la actividad pendiente del primer trimestre



AVANCE TRIMESTRAL EN EL CUMPLIMIENTO DE LAS METAS DEL INDICADOR

SECRETARÍA DE EDUCACIÓN PÚBLICA

NÚMERO Y NOMBRE DEL PROGRAMA

Atención a la Educación Superior

NOMBRE DEL PROYECTO O PROCESO

Vinculación Institucional

UNIDAD RESPONSABLE DATOS DEL INDICADOR

Universidad Tecnológica de Hermosillo, Sonora

Nombre del indicador

Hechas de alumnos participantes en actividades de acercamiento al sector productivo

Fórmula de cálculo

Alumnos participantes en actividades de vinculación con el sector productivo / Número total de alumnos inscritos en el período X 100

Interpretación

Porcentaje de vinculación de alumnos con el sector productivo mediante visitas, estadías y prácticas

Dimensión del indicador

Valor acumulado o no

Valor acumulado o no

No acumulable

Ascendente

AVANCE DEL INDICADOR

Trimestre

2

Variables	Unidad de medida	Avance en el trimestre			Avance acumulado	Avance respecto de la meta anual (%)
		Meta anual	Programa	%		
Alumnos participantes en actividades de vinculación con el sector productivo / Número total de alumnos inscritos en el	Porcentaje de alumnos participantes	80%	1,445	37%	1,337	37%
		(1,445)	(43%)			

COMPORTAMIENTO HISTÓRICO DEL INDICADOR HACIA LA META

Variable	Unidad de medida	2011				Meta 2015
		2009	2010	2012	2013	
Alumnos participantes en actividades de vinculación con el sector productivo / Número total de alumnos inscritos en el período X 100	Porcentaje de alumnos participantes	Na	Na	Na	Na	40% (1,446)
		Na	Na	Na	Na	50% (1,862)
						30% (1,270)

Descripción del factor de comparación:

Centros de acreditación

Aceptable (color verde): Cuando el avance de la meta del indicador alcance un cumplimiento de entre 60 y 100% respecto al valor acumulado programado. Con riesgo (color amarillo): Cuando el avance de la meta es único dentro del rango del 51 al 59%, respecto al valor acumulado programado. Crítico (color rojo): Cuando el cumplimiento de la meta registre un avance de 50% o menos respecto al valor acumulado programado.



AVANCE TRIMESTRAL EN EL CUMPLIMIENTO DE LAS METAS DEL INDICADOR

NÚMERO Y NOMBRE DEL PROGRAMA

Atención a la Educación Superior

CLAVE PROGRAMÁTICA

2111121N4D0235253DGG

Vinculación Institucional


UNIDAD RESPONSABLE

Universidad Tecnológica de Hermosillo, Sonora

UNIDAD EJECUTORA

Secretaría de Vinculación

REPRESENTACIÓN DEL ASESORADO TÉCNICO



EVALUACIÓN CUALITATIVA

La variación presentada en este indicador concierne principalmente en cancelación de visitas por parte de las empresas siendo estas reprogramadas para los siguientes meses, caso que las visitas están sujetas a la disponibilidad de las empresas

PROSPECTIVA

Se mantendrá la programación de visitas un trimestre anterior, con el objetivo de realizar la gestión correspondiente alavez del área responsable de la gestión para que las empresas se programen con anticipación.

METAS FÍSICAS RELACIONADAS	UNIDAD DE MEDIDA	PROGRAMADA	ALCANZADA
Gestionar visitas de tipo académico en las áreas de los sectores	Informe	3	3





AVANCE TRIMESTRAL EN EL CUMPLIMIENTO DE LAS METAS DEL INDICADOR

RÚMERO Y NOMBRE DEL PROGRAMA

Atención a la Educación Superior

NÚMERO DEL PROYECTO PROCESO

Vinculación Institucional

2111211N4302252530GG

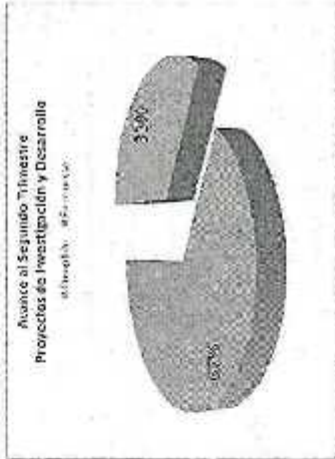
UNIDAD RESPONSABLE

Universidad Tecnológica de Hemisillo, Sonora

UNIDAD EJECUTORA

Secretaría de Vinculación

REPRESENTACIÓN GRÁFICA DE LOS AVANCES



EVALUACIÓN CUALITATIVA

La meta programada para este trimestre se cumplió en tiempo y forma.

PROSPECTIVA

METAS FÍSICAS RELACIONADAS

UNIDAD DE MEDIDA

PROGRAMA

ALCANZADA

Integrar el catálogo de proyectos de investigación y desarrollo de la institución de investigación

Informe

Informe

1

3

1

2

*[Handwritten signature]*

*[Handwritten signature]*



**NÚMERO Y NOMBRE DEL PROGRAMA:** Atención a la Educación Superior

**NOMBRE DEL PROYECTO O PROCESO:** Atención de estudiantes mediante los programas educativos

**UNIDAD RESPONSABLE:** Universidad Tecnológica de Hermosillo, Sonora

**CLAVE PROGRAMÁTICA:** 2111121NAQ0226530E03

**UNIDAD EJECUTORA:** Secretaría Académica

**OBJETIVO DEL PROYECTO O PROCESO:** Formación de educación superior de alumnos mediante los programas pertinentes a las necesidades de los diferentes sectores

**RESULTADO ESPERADO:** Formación de alumnos mediante los programas de pertinencia

PRESUPUESTO	Original	Modificado	Avance en el trimestre			Avance acumulado		
			Programado	Desagregado	Ejercido Pagado	Desagregado	Ejercido Pagado	% (Ejercido / Desagregado)
	88,468,714.00	88,468,714.00						

**DATOS DEL INDICADOR**

**Nombre del indicador:** Porcentaje de población estudiantil participante en actividades de formación integral

**Fórmula de cálculo:** Matrícula de alumnos participantes en actividades extracurriculares / Matrícula total de alumnos X (100)

**Interpretación:** Porcentaje de la población estudiantil que recibe formación complementaria en valores, idioma, cultura, deporte, responsabilidad social y medioambiente

**Dimensión del indicador:** Impacto

**Valor acumulado o % acumulable:** No acumulable

**Sentido (descendente o ascendente):** Ascendente

**Frecuencia de medición:** Cuatrimestral

**AVANCE DEL INDICADOR** Trimestre: 2

Variables	Unidad de medida	Avance en el trimestre		Avance acumulado		Avance respecto al trimestre anterior
		Meta anual	%	Programado	%	
Matrícula de alumnos participante en actividades extracurriculares	Porcentaje de alumnos extracurriculares	367	40%	360	40%	92%

Variable	2009	2010	2011	2012	2013	2014	Meta 2015
Matrícula de alumnos participante en actividades extracurriculares							
Descripción del factor de comparación:							
Criterios de semantización							

**Variable** (color verde): Cuenta el avance con la meta del indicador. Alcanza un cumplimiento de entre 80 y 100% respecto al valor acumulado programado.

**Con riesgo** (color amarillo): Cuando el avance de la meta se ubique dentro del rango del 51 al 79% respecto al valor acumulado programado.

**Crítico** (color rojo): Cuando el cumplimiento de la meta registre un avance de 50% o menos respecto al valor acumulado programado.



**NÚMERO Y NOMBRE DEL PROGRAMA** Mención a la Educación Superior

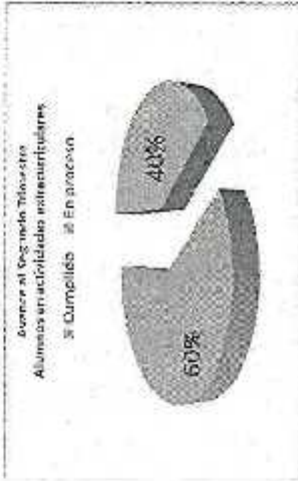
**NOMBRE DEL PROYECTO O PROCESO** Atención de salud familiar mediante los programas educativos

**UNIDAD RESPONSABLE** Universidad Tecnológica de Hermosillo, Sonora

**CLAVE PROGRAMÁTICA** 211-121N-Q022530CG

**UNIDAD EJECUTORA** Secretaría Académica

**REPRESENTACIÓN GRÁFICA DE LOS AVANCES**



**EVALUACIÓN CUALITATIVA**

Desde este periodo se dio mayor promoción y apoyo a los equipos deportivos así como afición a estas actividades. Razón por la cual se realizaron y asistieron a más torneos de las distintas disciplinas impartidas en la institución. Así mismo se creó el equipo de Fútbol Americano de la U.T.H. o cualifiamos a un gran número de alumnos a participar a las actividades extracurriculares.

**PROSPECTIVA**

Según debe utilizarse a las actividades deportivas, y para el próximo ciclo realizar las metas de alumnos programados a realizar actividades extracurriculares, lo cual debe estar dependiente directamente de la matrícula obtenida durante el ciclo.

METAS FISICAS RELACIONADAS	UNIDAD DE MEDIDA	PROGRAMADA	A. CANZADA
Alumnos alumnos con actividades deportivas	alumnos	n/a	n/a
Alumnos alumnos con actividades laborales	alumnos	n/a	n/a
Coordinar actividades de bienestar y valores	alumnos	n/a	n/a
Coordinar actividades de desarrollo comunitario	alumnos	n/a	n/a
Coordinar actividades de responsabilidad social	alumnos	n/a	n/a
Coordinar actividades de aprendizaje	alumnos	n/a	n/a

*[Handwritten signature and initials]*





**NÚMERO Y NOMBRE DEL PROGRAMA:** Atención a la Educación Superior

**NOMBRE DEL PROYECTO O PROCESO:** Atención de estudiantes mediante los programas educativos

**UNIDAD RESPONSABLE:** Universidad Tecnológica de Hermosillo o Sonora

**CLAVE PROGRAMÁTICA:** 2111121M002252530GG

**DATOS DEL INDICADOR:** UNIDAD EJECUTORA: Secretaría Académica

**Nombre del indicador:** Aprovechamiento (promedio de alumnos)

**Fórmula de cálculo:** Suma de aprovechamiento final de alumnos / Número total de alumnos X 100

**Interpretación:** Aprovechamiento de alumnos

**Dimensión del indicador:** Eficiencia

**Valor (acumulable o no acumulable):** No acumulable

**Tipología:** Ascendente

**Tipo:** Cuatrimestral

**De Gestión:**

**AVANCE DEL INDICADOR:** Trimestre 2

Variables	Unidad de medida	Avance en el trimestre		Avance acumulado		Avance respecto de la meta anual (%)
		Meta anual	Alcanzado	%	%	
Suma de aprovechamiento final de alumnos / Número total de alumnos X 100	Promedio General	9.45	8.70	102%	8.70	102%

**COMPORTAMIENTO HISTÓRICO DEL INDICADOR HACIA LA META**

Variable	2009	2010	2011	2012	2013	2014	Meta 2015
Unidad de medida							Semestral
Promedio General	9.45	8.70	8.5	8.70	8.45	8.70	8.60 (1 trimestre)

**Descripción del factor de comparación:**

**Criterios de acreditación:**

**Acceptable (color verde):** Cuando el avance de la meta del indicador alcanza un puntaje de entre 80 y 100%, respecto al valor acumulado programado.

**Con riesgo (color amarillo):** Cuando el avance de la meta se ubica entre el 61 y el 79%, respecto al valor acumulado programado.



Fecha: 14/11/15

GOBIERNO DEL ESTADO DE SONORA  
SECRETARÍA DE EDUCACIÓN Y CULTURA  
AVANCE TRIMESTRAL EN EL CUMPLIMIENTO DE LAS METAS DEL INDICADOR

TRIMESTRE: SEGUNDO DE 2015

**NOMBRE Y NOMBRE DEL PROGRAMA**

Atención a la Educación Superior

**NOMBRE DEL PROYECTO O PROCESO**

Atención de estudiantes mediante los programas educativos

**CLAVE PROGRAMÁTICA**

2111121N10125253000

**UNIDAD RESPONSABLE**

Universidad Tecnológica de Hermosillo, Sonora

Secretaría Académica

Critico (color rojo): Cuando el cumplimiento de la meta registre un avance de 50% o menos respecto a valor acumulado programado  
RESUMEN MENCION GRÁFICA DE LOS AVANCES

UNIDAD EDUCATIVA



**EVALUACIÓN CUALITATIVA:**

Las metas programadas para cumplir en este indicador son un promedio histórico del aprovechamiento obtenido durante el cuatrimestre a reportar. El valor alcanzado, es el promedio real obtenido de aprovechamiento académico durante el periodo.

**PROSPECTIVA**

El objetivo de Calidad del Aprovechamiento Académico de la institución es 6.00. Obtiene un aprovechamiento de 9 por arriba de las esperativas generadas para la Evaluación Fin

**METAS FÍSICAS RELACIONADAS**

UNIDAD DE MEDIDA

PROGRAMADA

ALCANZADA

*Handwritten signature*



**NUMERO Y NOMBRE DEL PROGRAMA** Atención a la Filadelfia Superior

**NOMBRE DEL PROYECTO O PROCESO** Atención de estudiantes mediante los programas educativos

**UNIDAD RESPONSABLE** Universidad Tecnológica de Hermosillo, Sonora

**DATOS DEL INDICADOR** CLAVE PROGRAMÁTICA: 2111121N4D02262530GG  
 UNIDAD EJECUTORA: Secretaría Académica

**Nombre del Indicador:** Índice de deserción de al menos

**Tipo:** De Gestión

**Fórmula de cálculo:** Alumnas que desercionaron durante el periodo / Número total de alumnas inscritas al inicio del cuatrimestre

**Interpretación:** Disminución del índice de deserción escolar

**Dimensión del Indicador:** Impacto

**Subsecuente:** Cuatrimestral

**Valor (acumulable o no acumulable):** No Acumulable

**Frecuencia de medición:** Cuatrimestral

**AVANCE DEL INDICADOR** Trimestre: 2

Variables	Unidad de medida	Meta anual	Programado	Alcanzado	%	Avance acumulado Programado/Alcanzado	%	Avance respecto de la meta anual (%)
Alumnas que desercionaron durante el periodo de inscripción	Porcentaje de deserción	8%	8%	3.23%	40%	6%	3.23%	40%

**COMPORTAMIENTO HISTÓRICO DEL INDICADOR HACIA LA META**

Variable	Unidad de medida	2010	2011	2012	2013	2014	Meta 2015
		5%	4%	2%	1.15%	3.46%	8%

**Descripción del factor de comparación:**

**Criterios de sanfonización**

**Acumulado (valor verde):** Cuando el avance hacia meta del indicador alcanza un cumplimiento de entre 0% y 100% respecto al valor acumulado programado.  
**Con riesgo (valor amarillo):** Cuando el avance de la meta se ubica dentro del rango del 0% al 79% respecto al valor acumulado programado.  
**Crítico (valor rojo):** Cuando el cumplimiento de la meta registra un avance de 50% o menos respecto al valor acumulado programado.



NÚMERO Y NOMBRE DEL PROGRAMA

Atención a la Educación Superior

NOMBRE DEL PROYECTO O PROCESO

Atención de estudiantes mediante los programas educativos

CLAVE PROGRAMÁTICA

2111121N400223230G3

UNIDAD RESPONSABLE

Universidad Tecnológica de Hermosillo, Sonora

UNIDAD EJECUTORA


Secretaría Académica

REPRESENTACIÓN GRÁFICA DE LOS AVANCES

Avance de la meta al primer trimestre Índice de Deserción de Alumnos



Comportamiento del indicador hacia la meta Índice de Deserción de alumnos



EVALUACIÓN CUANTITATIVA

Las metas programadas para cumplir en este indicador es el objetivo de calidad en cuanto al índice de deserción por cada semestre. El valor alcanzado es el Índice de Deserción Real obtenido durante el periodo Septiembre - Noviembre 2015.

PROSPECTIVA

Reprogramar para el próximo año la meta de Deserción de alumnos, así como a que trabaje a los programas de apoyo para los estudiantes así indicador a disminuir a través del tiempo.

NETAS FÍSICAS RELACIONADAS

UNIDAD DE MEDIDA

-PROSPECTIVA

ALCANZADA

*[Handwritten signature]*

*[Handwritten signature]*



**NÚMERO Y NOMBRE DEL PROGRAMA** Atención a la Educación Superior

**NOMBRE DEL PROYECTO O PROCESO** Atención de estudiantes mediante los programas educativos

**UNIDAD RESPONSABLE** Universidad Tecnológica de Hermosillo, Sonora

**UNIDAD EJECUTIVA** Secretaría Académica

**CLAVE PROGRAMÁTICA** 2111121N40022525305G

**Nombre del Indicador** Índice de Reprobación Académica

**Fórmula de cálculo** Número de alumnos que causaron baja por reprobación durante el periodo / Número total de alumnos

**Interpretación** Reducción del índice de reprobación

**Dimensión de Indicador** Calidad

**Valor acumulable o no acumulable** No acumulable

**Sentido (descendente o ascendente)** Descendente

**Frecuencia de medición** Cuatrimestral

**AVANCE DEL INDICADOR** Trimestre 2

Variable	Unidad de medida	Meta anual	Programado	Alcanzado	%	Avance acumulado Programado hasta	%	Avance respecto de la meta anual (%)
Número de alumnos que causaron baja por reprobación durante el periodo / Número total de alumnos	Porcentaje de alumnos reprobados	7.50%	7.5%	6.35%	84%	7.50%	6.35%	84%

**COMPORTAMIENTO HISTÓRICO DEL INDICADOR HACIA LA META**

Variable	Unidad de medida	2010	2011	2012	2013	2014	Meta 2015
Número de alumnos que causaron baja por reprobación durante el periodo / Número total de alumnos	Porcentaje de alumnos reprobados	4.0%	8.10%	5.10%	4.35%	5%	7.5%

**Descripción del factor de comparación:**

**Criterios de semantización:**

**Aceptable (color verde):** Cuando el avance de la meta del indicador alcance un cumplimiento de entre 80% y 100% respecto al valor acumulado programado. Con riesgo (color amarillo): Cuando el avance de la meta se ubique dentro del rango del 51 al 79% respecto al valor acumulado programado.

**Crítico (color rojo):** Cuando el cumplimiento de la meta implique un avance de 50% o menor respecto al valor acumulado programado.



NÚMERO Y NOMBRE DEL PROGRAMA: Atención a la Educación Superior


NOMBRE DEL PROYECTO O PROCESO: Atención de estudiantes mediante los programas educativos

UNIDAD RESPONSABLE: Universidad Tecnológica de Hermosillo, Sonora


UNIDAD EJECUTORA: Secretaría Académica

CLAVE PROGRAMÁTICA: 211112-IND0296253000

REPRESENTACIÓN GRÁFICA DE LOS AVANCES



Comportamiento del indicador hacia la meta  
Porcentaje de Alumnos Reprobados



EVALUACIÓN SUBJETIVA

Las metas programadas para cumplir en este indicador es el objetivo de calidad en cuanto al índice de reprobación por cual finesito. El valor alcanzado es el índice de Reprobación Real obtenido durante el periodo Septiembre - Diciembre 2016.

PROSPECTIVA

Resumir para el próximo ciclo la meta de Reprobación de alumnos, con debido a que gracias a los programas de apoyo para los estudiantes está influyendo a disminuir a través del tiempo

METAS FÍSICAS RELACIONADAS: UNIDAD DE MEDIDA PROGRAMADA ALCANZADA

*[Handwritten signature]*

*[Handwritten signature]*



TRIMESTRE: SEGUIMIENTO DE 2013

**NÚMERO Y NOMBRE DEL PROGRAMA:** Atención a la Educación Superior

**NOMBRE DEL PROYECTO O PROCESO:** Administración Institucional y Financiera

**UNIDAD RESPONSABLE:** Universidad Tecnológica de Hermosillo, Sonora

**OBJETIVO DEL PROYECTO O PROCESO:** Administrar los recursos de la Institución para el logro de la misión

**RESULTADO ESPERADO:**

**CLAVE PROGRAMÁTICA:** 2111121N400226230G2

**UNIDAD EJECUTORA:** Dirección de Administración y Finanzas

**Realización de la misión institucional**

Presupuesto	Modificado	Programado	Compartido	Devengado	Presup. Pagado	% Ejecución mensual	Avance acumulado
Original	4,300,000.00						
	4,300,000.00						

**DATOS DEL INDICADOR:**

**Nombre del indicador:** Índice de eficiencia en el ejercicio presupuestal

**Fórmula de cálculo:** Presupuesto ejercido / presupuesto asignado programado x 100

**Interpretación:** Capacidad de administrar el recurso de acuerdo a las fechas establecidas y cumplimiento de actividades

**Dimensión del indicador:** Eficiencia

**Valor acumulable o no acumulable:** No acumulable

**AVANCE DEL INDICADOR:** Trimestre 2

**Estado:** Ascendente

**Frecuencia de medición:** Trimestral

Variables	Avance en el trimestre		Avance en el trimestre		Avance acumulado		Avance respecto de la meta anual (%)	Semiforo
	Meta anual	Programado	Alcanzado	%	Programado	Alcanzado		
Presupuesto ejercido / presupuesto asignado programado x 100	100%	26,937,885.42	30,110,974.73	111.70%	100%	4,444,000.00	112%	112%
<b>Variable</b>	<b>2009</b>	<b>2010</b>	<b>2011</b>	<b>2012</b>	<b>2013</b>	<b>2014</b>	<b>Meta 2010</b>	<b>Semiforo</b>
Índice de eficiencia en el ejercicio presupuestal	4.0	4.0	4.0	4.0	4.0	4.0	4.0	4.0

*[Handwritten signature and initials]*



**NÚMERO Y NOMBRE DEL PROGRAMA** Atención a la Educación Superior

**NOMBRE DEL PROYECTO O PROCESO** Administración Institucional y Financiera

**UNIDAD RESPONSABLE** Universidad Tecnológica de Hermosillo, Sonora

**UNIDAD EJECUTORA** Dirección de Administración y Finanzas

**CLAVE PROGRAMÁTICA** 311121N1Q022E2830G2

Descripción del factor de comparación:

Criterios de sumatorización

Aceptable (color verde): Cuando el avance de la meta del indicador alcance un cumplimiento de entre 80 y 100% respecto al valor acumulado programado

Con riesgo (color amarillo): Cuando el avance de la meta se ubique entre el rango del 51 al 79% respecto al valor acumulado programado

Crítico (color rojo): Cuando el cumplimiento de la meta registre un avance de 50% o menos respecto al valor acumulado programado

REPRESENTACIÓN GRÁFICA DE LOS AVANCES

Avance de la meta al primer trimestre  
 (valor acumulado en el primer trimestre)



Comportamiento del indicador hacia la meta  
 (valor de las metas e estadística programada)



EVALUACIÓN CUALITATIVA

Se alcanzó durante el trimestre el 111%, debido a que se cumplieron que cubrir varias necesidades que fueron asignadas, como es el caso del apoyo para la aprobación del contrato colectivo de trabajo y diversos compromisos laborales.

PROSPECTIVA

Se integro al primer informe de la cuenta publica cumplimiento con el primer de los 4 informes a entregarse durante el año. Queda por seguir el seguimiento a la actividad para culminar la actividad al 100%

METAS FISICAS RELACIONADAS	UNIDAD DE MEDIDA	PROGRAMADA	ALCANZADA
Elaborar programa presupuestal	Proyecto	1	1
Elaborar informe de avance de cuenta publica	Reporte	1	1
Elaborar informe de avance presupuestal y metas	Informe	3	3
Elaborar informes mensuales financieros	Informe	1	1
Atender quejas a autoridades y comunidad universitaria	Informe	1	1
Elaborar records de lasolación de recursos extraordinario	Reporte	1	1





**NOMBRE Y NOMBRE DEL PROGRAMA:** Atención a la Educación Superior

**NOMBRE DEL PROYECTO O PROCESO:** Administración institucional y financiera

**UNIDAD RESPONSABLE:** Universidad Tecnológica de Hermosillo, Sonora

**DATOS DEL INDICADOR:** CLAVE PROGRAMÁTICA: 211121N-Q0225230GZ  
UNIDAD EJECUTORA: Dirección de Administración y Finanzas

**Nombre del indicador:** Porcentaje de Personal Capacitado en sus funciones productivas

**Fórmula de cálculo:** PERSONAL CON AL MENOS UNA CAPACITACION RELACIONADA A SU FUNCION PRODUCTIVA / NUMERO TOTAL DE PERSONAL

**Interpretación:** PORCENTAJE DE PERSONAL CAPACITADO EN AL MENOS UNA FUNCION DE SUS ACTIVIDADES LABORALES

**Dimensión del indicador:** Calidad

**Valor acumulable o no acumulable:** No acumulable

**AVANCE DEL INDICADOR:** Trimestre: 2

Variables	Unidad de medida	Meta anual	Avance en el trimestre		Avance acumulado		Avance respecto de la meta anual (%)	Semáforo
			Programado	%	Programado	%		
Personal con al menos una capacitación relacionada a su función productiva / número total de personal x 100	Porcentaje de personal capacitado	240 (80%) 355% 250 (83%)	181 (47.76%)	48%	181 (47.76%)	181	49%	48%

**COMPORTAMIENTO HISTÓRICO DEL INDICADOR HACIA LA META**

Unidad de medida	2009	2010	2011	2012	2013	2014	Meta 2015	Semáforo
Unidad de medida	NA	NA	110.0	97.7	18.0	125.0	240 (80%) 230 (83%) 260 (85%)	

**Descripción del factor de comparación:**

**Criterios de semaforización:**

Acceptable (color verde): Cuando el avance de la meta del indicador alcance un cumplimiento de entre 80 y 100% respecto a lo programado.  
 Con riesgo (color amarillo): Cuando el avance de la meta sea menor al 80% respecto al valor acumulado programado.  
 Crítico (color rojo): Cuando el cumplimiento de la meta registre un avance de 50% o menos respecto al valor acumulado programado.



NÚMERO Y NOMBRE DEL PROYECTO: **Atención a la Educación Superior**

NOMBRE DEL PROCESO: **Administración Institucional y Financiera**

UNIDAD RESPONSABLE: **Universidad Tecnológica de Hermosillo, Sonora**

UNIDAD EJECUTORA: **Dirección de Administración y Finanzas**

CLAVE PROGRAMÁTICA: **2111121N-C02262530G2**

REPRESENTACIÓN GRÁFICA DE LOS AVANCES

Avance de la meta al primer trimestre  
**Personal capacitado en sus funciones productivas**



Comportamiento del indicador hacia la meta

Personal capacitado en sus funciones productivas



EVALUACIÓN CUALITATIVA

La relación presentada en este ítem consiste principalmente a la falta de presupuesto y la disponibilidad del personal por carga de trabajo, por lo que se postula reprogramar los recursos para los siguientes cuatrimestres.

PROSPECTIVA

Se buscan alternativas diferentes para poder cumplir con la meta propuesta para este período. Buscando especialistas que no requiera un recurso económico.

En cuanto al indicador de porcentaje del personal capacitado en funciones productivas, las cursos de programan en horarios que no interfieren con su carga de trabajo

METAS FISICAS RELACIONADAS

- Controlar la capacitación de personal
- Actualizar el Sistema SIGEA y el sistema de información de capacitación de índices por cuotas y
- Actualizar el proceso y egreso de personal
- Asegurar la capacitación de staff de docentes de
- Formar docentes
- Integrar capacitación de personal

ALCANZADA

PROGRAMADA	ALCANZADA
Programa	-
Informe	-
Informe	-
Informe	-
Informe	-
Reporte	-

**CAI**



**NÚMERO Y NOMBRE DEL PROGRAMA:** Atención a la Educación Superior

**NOMBRE DEL PROYECTO O PROCESO:** Administración Institucional y Financiera

**UNIDAD RESPONSABLE:** Universidad Tecnológica de Hermosillo, Señora

**DATOS DEL INDICADOR:** UNIDAD EJECUTORA: Dirección de Administración y Finanzas  
 CLAVE PROGRAMÁTICA: 2111121N400225291062

**Nombre del indicador:** Índice de Utilización de la Capacidad Instalada

**Fórmula de cálculo:** CAPACIDAD UTILIZADA EN NÚMERO DE ALUMNOS ATENDIDOS/CAPACIDAD INSTALADA PARA LA ATENCIÓN DE ALUMNOS X100

**Interpretación:** Porcentaje de la capacidad instalada utilizada

**Dimensiones del indicador:** Eficiencia

**Valor acumulable o no acumulable:** No acumulable

**AVANCE DEL INDICADOR:** Trimestre: 3

**Ascendente:** Ascendente

**Cuatrimestral:** Cuatrimestral

Variables	Unidad de medida	Meta anual	Avance en el trimestre			Avance acumulado		Avance respecto de la meta anual (%)
			Programado	Alcanzado	%	Programado	Alcanzado	
Capacidad utilizada en número de alumnos atendidos/capacidad instalada para la atención de alumnos X100	Porcentaje de la capacidad instalada	95%	85%	71%	73%	85%	70%	73%
		80%						
		100%						

**COMPORTAMIENTO HISTÓRICO DEL INDICADOR HACIA LA META**

Variable	Unidad de medida	2009	2010	2011	2012	2013	2014	Meta 2015
Capacidad utilizada en número de alumnos atendidos/capacidad instalada para la atención de alumnos X100	Porcentaje de la capacidad instalada	85%	71%	73%	73%	73%	73%	73%

**Descripción del factor de comparación:**

**Criterios de homologación:**

**Aceptable (color verde):** Cuando el avance de la meta del indicador sea de un cumplimiento de entre 60 y 100% respecto al valor acumulado programado.  
**Con riesgo (color amarillo):** Cuando el avance de la meta se ubique dentro del rango del 31 al 79%, respecto a valor acumulado programado.  
**Crítico (color rojo):** Cuando el cumplimiento de la meta registre un avance de 30% o menos respecto al valor acumulado programado.



NÚMERO Y NOMBRE DEL PROGRAMA

Atención a la Educación Superior

NOMBRE DEL PROYECTO O PROCESO

Administración (institucional) y financiera

CLAVE PROGRAMÁTICA

211-127N4002262630C2

UNIDAD RESPONSABLE

Universidad Tecnológica de Hermosillo, Sonora

UNIDAD EJECUTORA

Dirección de Administración y Finanzas

REPRESENTACIÓN GRÁFICA DE LOS AVANCES



EVALUACIÓN CUALITATIVA

El indicador de este indicador se presenta en base a la variación de la matrícula inscrita alcanzada con respecto a la programada en el ciclo escolar.

PROSPECTIVA

La meta programada para este indicador, se realiza en base a la proyección de matrícula para los distintos cuatrimestres que conforman el ciclo escolar. Se trabajó en programar mejor el indicador.

METAS FÍSICAS RELACIONADAS

PROGRAMADA

ALCANZADA

Handwritten signature or initials.

Handwritten signature or initials.



NOMBRE Y MONDRE DEL AGENCIÓN A LA EDUCACIÓN Superior

NOMBRE DEL PROYECTO O PROCESO

UNIDAD RESPONSABLE

OBJETIVO DEL PROYECTO O PROCESO

RECURSOS EMPLEADOS

PRESUPUESTO

DATOS DEL INDICADOR

Nombre del indicador

Fórmula de cálculo

Interpretación

Dimensión del indicador

Valor acumulado o no acumulable

AVANCE DEL INDICADOR

Variables METAS (DATOS Y UNIDADES NUMÉRICAS Y/O %)

Variables METAS (DATOS Y UNIDADES NUMÉRICAS Y/O %)

Descripción del factor de comparación

Criterios de verificación

Aceptable (color verde): Cuando el avance de la meta del indicador alcance un cumplimiento de entre 50 y 100% respecto al valor acumulado programado. Con riesgo (color amarillo): Cuando el avance de la meta de algún dato del campo del 51 al 79% respecto al valor acumulado programado. Crítico (color rojo): Cuando el cumplimiento de la meta respeta un avance de 50% o menos respecto al valor acumulado programado.

CLAVE PROGRAMÁTICA 21112104002352310-FR

Área Funcional: Dirección de Planeación y Evaluación

Original	Modificación	Avance en el trimestre Programado (Miles)	Avance real (Miles/Trimestre)	Avance acumulado (Miles/Trimestre)
2,802,799	2,302,799			

Porcentaje de cumplimiento de metas

Metas realizadas/metas establecidas X100

Porcentaje de cumplimiento de metas

Serivic (descendente o ascendente)

Frecuencia de medición

Trimestre

Mensual

Unidad de medida	Meta anual	Programada	Alcanzada	% alcanzado	% programado	Avance acumulado	Avance respecto de la meta
Porcentaje	100%	100%	95%	95%	80%	12	5%
Unidad de medida	2009	2010	2011	2012	2013	2014	Meta 2015
Porcentaje				90%	100%	100%	100%

COMPORTAMIENTO HISTÓRICO DEL INDICADOR HACIA LA META



**NUMERO Y NOMBRE DEL ASIGNATURA O EDUCACION SUPERIOR:** 211101MQU235230FR

**NOMBRE DEL PROYECTO O PROCESO:** Dirección Institucional

**UNIDAD RESPONSABLE:** Universidad Tecnológica de Puerto Rico, Soporte REFERENCIAL: Dirección de Planeación y Evaluación

Avance de la meta al primer trimestre  
Porcentaje de cumplimiento de metas



**EVALUACIÓN CUALITATIVA**

Con la meta Fomentar el cumplimiento de la normatividad establecida y los resultados obtenidos se generó una auditoría de metas, derivado de la revisión a las muestras de los libros de la institución correspondiente al primer trimestre del ejercicio 2013 y por instituciones de la academia de la categoría general. Los metas Presentar el Informe Institucional, Publicación de información de parte de usuarios, difusión de material web, Presentar la minuta de las reuniones de consejo directivo, no se cumplieron debido a que se reportaron la Reunión Ordinaria del H. Consejo directivo por el mes de Abril. La meta de Elección el programa anual institucional, se cumplió al segundo trimestre debido a que se implementaron los sistemas y manuales de trabajo la información, no se pudo cumplir esta actividad reportándose a segundo trimestre. Y la meta Gestionar Proyectos estratégicos, se reportaron los mismos al segundo trimestre, debido al estado de calendario por parte de la Coordinación General de Universidades Tecnológicas y Politécnicas para la entrega de la información.

**PROSPECTIVA**

Continuar la correcta programación de las actividades con cada Unidad Administrativa y sus respectivas Unidades de Departamento, de acuerdo a sus planes de trabajo, así como el cumplimiento a las actividades que se encuentran programadas, con el objetivo de dar cumplimiento al programa anual 2013.

METAS ELEGIDAS REFlejadas UNIDAD DE MEDIDA PROCESOS ALCANZADA

Handwritten signature and initials.

Gobierno del Estado de Sonora  
Organismos y Entidades de la Administración Pública Estatal

Sistema Estatal de Evaluación  
Programa Anual 2015

	UNIDAD DE MEDIDA	INDICADOR	PERIODO 2015					
			Abril		Mayo		Junio	
			u.	cc	u.	cc	u.	cc
Acción Evaluar la inversión aplicando los instrumentos establecidos	Informe	3		1	1			
Presentar e informar instituciones desahucias	Informe	3		2		1	1	
Evaluar el desempeño institucional	Informe	1						
Generar estadística institucional	Informe	12	1	1	1	1	1	
Integrar información institucional	Informe	3				1	1	
Participación de información de Junta de Consejo Superior en comités	Página actualizada	4		1		1	1	
Presentar minutos de las reuniones de Consejo Directivo	Minuta	4		1		1	1	
Actualizar programa anual institucional	Informe	3		1	1			
Se reúne la autoridad de procedimientos	Informe	3			1	1		
Índice de satisfacción de usuarios	Índice	1						
Índice de satisfacción de egresados	Índice	15%						
INDICADOR Índice de satisfacción de egresados	Índice (Porcentaje)	95%	85%	70%				
INDICADOR Índice de cumplimiento de metas	Reporte	100%	100%	100%	100%	100%	81%	
INDICADOR Índice de satisfacción de usuarios	Informe	4	1	1	1			
Acción Evaluar el Sistema de Gobierno de la Ciudad	Informe	3			1	1		
Apoyar los procesos de trabajo de análisis de los resultados del Sistema de Gobierno de la Ciudad	Informe	3	1	1				
Atender Audiencias	Informe	1						
Atender Audiencias	Informe	3		1				
Sección Gestionar Recursos Institucionales para el logro de la Misión	Informe	3			1	1		
Participar en comités, asociaciones y comisiones especializadas al desarrollo económico y social	Informe	3						
Representar a la institución en los comités convocados por la Secretaría del ramo económico y comercial (Seco)	Informe	3				1	1	
Presentación ante el Consejo Directivo del Informe Anual de Gestión de la institución	Informe	1	1	1		1	1	
Supervisar y verificar el cumplimiento de las disposiciones administrativas de los programas de fortalecimiento municipal	Informe	1	1	1				
Acción Gestionar la certificación de calidad institucional	Informe	3			1	1		
Evaluación y actualización de los programas de estudio	Informe	1	1	1				
Aplicación de manuales para fortalecer la autogestión de los centros educativos	Informe	3	1	1				
Colaborar a la institución con estándares reconocidos	Informe	3	1	1				
Acción Brindar asesoría jurídica	Informe	3			1	1		
Elaboración de documentos institucionales	Informe	3			1	1		
Atender la demanda de la comunidad universitaria	Reporte	12		1		1	1	
Atender la demanda de la comunidad universitaria	Informe	4				1	1	
Acción Control y desarrollo administrativo	Informe	3			1	1		
Evaluar el cumplimiento de la normatividad estatal y los resultados obtenidos	Informe	3				1	1	
<b>PROCESO ADMINISTRACIÓN INSTITUCIONAL Y FINANCIERA</b>								
Acción Administrar el capital humano	Informe	3			1	1		
Actualizar el padrón de personal	Reporte	1			1	1		
Elaborar nómina	Informe	1	1					
Realizar la permanencia de perfil de puestos de personal	Informe	1	1	1				
Administrar la infraestructura de personal	Informe	3			1	1		
INDICADOR Avanzar de manera responsable en sus funciones productivas	Reporte (porcentaje)	200 (100%)	200 (100%)	198 (99%)				
Optimizar la capacitación de personal	Reporte	1						
Actualizar el Sistema SEHUA Sistema Electrónico de Recordación de Registros por Materiales y Equipaciones	Informe	3	1	1				
Acción Elaborar informes financieros, presupuestales y contables	Informe financiero	12	1	1	1	1	1	
Elaborar programa presupuestal	Producto	1						
Elaborar informe de avance de cuenta pública	Reporte	4	1	1				
INDICADOR Índice de eficiencia en el proceso presupuestal	Reporte (porcentaje)	4				1	1	
Elaborar programa de gastos presupuestal y metas	Informe	3	1	1				
Elaborar informes financieros	Reporte	12	1	1	1	1	1	

GOBIERNO DEL ESTADO DE SONORA  
ORGANISMOS Y ENTIDADES DE LA ADMINISTRACION PÚBLICA ESTATAL  
SISTEMA ESTATAL DE EVALUACIÓN  
PROGRAMA ANUAL 2015

USO DE RECURSOS	INDICADOR	FRECUENCIA	Abril		Mayo		Junio	
			A	W	A	W	A	W
Atender casos de acoso	Informe	3	1	1				
Atender peticiones a proveedores y compañías en las áreas	Informe	3	1	1				
Elaborar reporte de Casación de Recursos Extraordinarios	Reporte	4	1	1				
<b>Acción: Gestionar seguridad Institucional</b>	Informe	3			1	0		
Realizar programa de seguridad Institucional	Documento	1						1
Realizar el cumplimiento del programa de seguridad Institucional	Informe	2						
<b>Acción: Mantener el nivel Institucional (instalaciones)</b>	Informe	3			1	1		
Elaborar programa de mantenimiento Institucional	Programa	1						
Atender las solicitudes de mantenimiento	Reporte	4	1	1				
Atender el cumplimiento del programa de mantenimiento	Informe	3	1	1				
<b>Acción: Coordinar Servicios de Tecnologías de la Información y Comunicación Institucional</b>	Informe	2			1	1		
Elaborar programa de Tecnologías de la Información y Comunicación Institucional	Programa	1						
Atender las solicitudes de soporte técnico de tecnologías de la Información y Comunicación	Informe	3	1	1				
Asegurar el cumplimiento del programa de Tecnologías de la Información y Comunicación	Informe	3	1	1				
<b>Acción: Administrar los Recursos Materiales de la Institución</b>	Informe	5			1	1		
Realizar la compra de insumos generales y servicios que requiera la institución para el logro de la meta	Reporte	12	1	1	1	1	1	1
Realizar fiducias	Reporte	3	1	1		2		1
Actualización de inventario	Reporte	12	1	1	1	1	1	1
Mantener las volúmenes de recursos materiales por la comunidad universitaria	Informe	3	1	1				
Coordinar el programa de control y mantenimiento del parque vehicular	Reporte	12	1	1	1	1	1	1
<b>Acción: Actualizar Información de sistemas administrativos perteneciente a su área</b>	Informe	3			1	1		
Actualizar el Sistema de Información de Recursos Humanos	Informe	3	1	1				
Actualizar el Sistema Integral de Control de Documentos Administrativos	Informe	3	1	1				
Actualizar el Sistema de Estadísticas	Informe	3	1	1				
Actualizar el Portal de Transparencia	Informe	3	1	1				
<b>PROCESO: ATENCIÓN DE ESTUDIANTES MEDIANTE LOS PROGRAMAS EDUCATIVOS</b>								
<b>Acción: Atender alumnos mediante los programas educativos</b>	Informe	3			1	1		
Atender a la población estudiantil respecto de las solicitudes de programas educativos	Informe	3	1	1				
Evaluar indicaciones de alumnos	Informe	3	1	1				
Atender a las solicitudes mediante la formación integral de los alumnos	Informe	3	1	1				
<b>INDICADOR</b>	Atención a la población estudiantil respecto de las solicitudes de programas educativos	Porcentaje de alumnos participantes en actividades de formación integral	100%	100 (100%)	95 (95%)			
<b>INDICADOR</b>	Porcentaje de población estudiantil participante en actividades de formación integral	Porcentaje de alumnos participantes en actividades de formación integral	100%	100 (100%)	95 (95%)			
	Atender alumnos con actividades deportivas	Informe	3	1	1			
	Atender alumnos con actividades culturales	Informe	3	1	1			
	Coordinar actividades de formación a alumnos	Informe	3	1	1			
	Coordinar actividades de desarrollo sustentable	Informe	3	1	1			
	Coordinar actividades de responsabilidad social	Informe	3	1	1			
	Realizar actividades de voluntariado estudiantil	Informe	3	1	1			
<b>Acción: Prestar Servicios Bibliotecarios</b>	Informe	3			1	1		
Mantener el nivel con servicios bibliotecarios de calidad	Informe	3	1	1				
Crear en la institución sistema de consulta	Informe	3	1	1				
<b>Acción: Administrar el centro escolar de alumnos</b>	Informe	3			1	1		
Integrar necesidades de alumnos	Informe	3	1	1				
Coordinar el sistema de seguridad social de alumnos	Informe	3	1	1				
Coordinar la atención de emergencias	Informe	3	1	1				



GOBIERNO DEL ESTADO DE SONORA  
ORGANISMOS Y ENTIDADES DE LA ADMINISTRACION PUBLICA ESTATAL

SISTEMA ESTATAL DE EVALUACION  
PROGRAMA ANUAL 2015

INDICADOR	DESCRIPCION	UNIDAD DE MEDIDA	OBSERVACIONES	Abril		Mayo		Junio	
				A	B	C	D	E	F
	Atender solicitudes de admision y egresos de alumnos	Informe	3	1	1				
	Acción: Orientar alumnos de educación media superior	Informe	3			1	1		
	Quebrar la estigmatización de los alumnos con discapacidad	Evento	1						
	Realizar talleres de orientación vocacional	Informe	1						
	Acción: Intervención psicológica de alumnos	Informe	3			1	1		
	Trabaja con padres y alumnos con problemas de conducta	Informe	3	1	1				
	Imparte los contenidos de atención psicológica	Informe	3	1	1				
	Realiza actividades de promoción de la salud	Informe	12	1	1	1	1	1	1
	Realiza actividades de promoción de la salud	Informe	12	1	1	1	1	1	1
	Acción: Mejorar el proceso de aprendizaje del alumno	Informe	3			1	1		
	Realiza actividades	Informe	3	1	1				
	Atención de alumnos	Informe	3	1	1				
INDICADOR	Aprobación de la promoción de alumnos	Porcentaje	100%	82%	87%				
INDICADOR	Entrega de becas a alumnos	Porcentaje	100%	8%	1.23%				
INDICADOR	Índice de Reactividad Académica	Porcentaje	7.50%	7.7%	6.33%				
	Acción: Fortalecer la formación de personal docente	Informe	3			1	1		
	Gestionar la capacitación de personal docente en áreas correspondientes a los programas educativos	Informe	3	1	1				
	Coordinar la capacitación de personal docente en actividades de aprendizaje	Informe	3	1	1				
	Gestionar la capacitación del personal docente en el sector productivo	Informe	3	1	1				
	PROCESO: VINCULACION INSTITUCIONAL								
	Acción: Gestión de convenios de colaboración institucional	Evento	10	1	2	2	0	1	0
	Realizar reuniones de coordinación con las dependencias	Informe	3						
	Desarrollar la línea de convenios de colaboración institucional	Informe	24	2	2	2	2	2	2
INDICADOR	Convenios vinculados con la institución	Evento	20					4	4
	Evaluación de aplicación de los convenios establecidos	Informe	14	1	1	1	1	1	0
	Acción: Gestión de investigación y desarrollo	Proyecto	10						
	Impulsar el sistema de proyectos de investigación y desarrollo institucional	Informe	3				1	4	
	Gestionar la evaluación de proyectos de investigación y desarrollo	Informe	3	1	1				1
INDICADOR	Proyectos de investigación y desarrollo	Actividad	3	1	0				1
	Ejecución del Programa de Investigaciones	Programa	1						1
	Acción: Gestión de movilidad académica, investigación y desarrollo	Informe	3			1	1		
INDICADOR	Índice de Programa de Internacionalización	Programa	1						1
	Ejecución de Programa de Internacionalización	Informe	1	1					
	Acción: Realizar seguimiento de egresados	Porcentaje de egresados	80%					4,244 (81%)	3,041 (80%)
	Aplicar Esc. de distribución de egresados y empleados	Informe	2	1	1				
	Coordinar evento de egresados de todo el mundo de seguimiento de egresados	Informe	1						
	Acción: Gestionar Oferta Laboral correspondiente a los perfiles de egreso de los programas de estudio institucionales	Porcentaje de egresados laborales	60%	68%	73%			3,881 (88%)	3,202 (87%)
INDICADOR	Cobertura laboral	Porcentaje de cobertura	60%	68%	73%			67%	73%
	Gestionar SGA y las labores de apoyo de apoyo	Informe	3			1	1	1	1
	Coordinar las actividades de redacción de la Ley de Empleo	Informe	2	1	0		2		
	Coordinar la prestación de servicios de mantenimiento de los edificios	Evento	3						1
	Acción: Vincular alumnos al sector productivo	Informe	3			1	1		
	Realizar actividades de vinculación al sector productivo	Base de datos	12	1	1	1	1	1	1
INDICADOR	Realización de actividades de vinculación al sector productivo	Informe (%)	8%						
	Participación de alumnos participantes en actividades de vinculación al sector productivo (Módulo, Escuelas y Facultad)	Reporte (porcentaje)	100% (11,544)	50% (1,562)	40% (1,664)	47% (1,157)			
	Gestionar actividades de vinculación al sector productivo	Informe	12	1	1	1	1	1	1
	Gestionar oferta y actividades para la comunidad universitaria	Informe	12	1	1	1	1	1	1

*[Handwritten signature]*

GOBIERNO DEL ESTADO DE SONORA  
ORGANISMOS Y ENTIDADES DE LA ADMINISTRACIÓN PÚBLICA ESTATAL

SISTEMA ESTATAL DE EVALUACIÓN  
PROGRAMA ANUAL 2015

INDICADOR	DESCRIPCIÓN DE ACTIVIDADES	UNIDAD DE MEDIDA	CANTIDAD	Abril		Mayo		Junio	
				1	2	3	4	5	6
	<b>Acción Participación con acciones de gestión institucional</b>	Informe	4					1	
	Coordinar reuniones con los representantes de los diferentes sectores para el establecimiento de actividades de cooperación	Informe	4					1	1
	<b>Acción Promoción Institucional</b>	Informe	3			1	1		
	Promoción y difusión institucional en medios de comunicación y redes sociales	Informe	12	1	1	1	1	1	1
	Promoción de oferta educativa ofrecida en las instituciones de educación Media Superior	Informe	3	1	1				
	Promoción de impactos de información institucional en la población en el último semestre de educación media superior	Revisión documental	25%						
	Producir material de Promoción y Difusión Institucional	Informe	12	1	1	1	1	1	1
	Elaborar material institucional	Informe	3	1	1				
	Coordinar acciones de análisis estadístico y censal	Informe	1						
	Coordinar acciones de difusión y promoción	Informe	1		1				
	Realizar seguimiento hemerográfico	Informe	12	1	1	1	1	1	1
	Actualizar la página web institucional	Informe	12	1	1	1	1	1	1
	<b>Acción Servicios a Inductores</b>	Informe	3			1	1		
	Diagnosticar las necesidades de capacitación del sector productivo	Diagnostico	2						
	Coordinar la prestación de servicios de capacitación a los diferentes sectores	Cursos	20	1	1	2	2	1	1
	Coordinar los servicios de apoyo de logística e infraestructura a diferentes sectores	Informe	3	1	1				
	Integrar el currículo de oferta de Educación Continua y Formación al Inductivo	Cartelero	1						
	Acción Fomentar el autoempleo y creación de nuevas empresas	Informe	3			1			1
	Fomentar el autoempleo en la comunidad universitaria	Informe	3	1	0				1
	Asesorar proyectos de empresas sociales creativas	Informe	3	1	0				1
	Acción Desarrollar capital humano en base a competencias laborales	Informe	1			1	1		
	Desarrollar actividades de los diferentes sectores en materia de capital humano y competencias laborales	Informe	1	1	1				
	Elaborar acciones con el desarrollo de la competitividad de las empresas en materia de competencias laborales	Informe	3	1	1				1