

 <p>ESTADO DE SONORA</p>	GOBIERNO DEL ESTADO DE SONORA FICHA TECNICA PARA SEGUIMIENTO Y EVALUACION DE INDICADORES DE PROYECTOS Y PROCESOS
---	---

NUMERO Y NOMBRE DEL PROGRAMA:		43 - EDUCACIÓN RESPONSABLE E INCLUYENTE	
NOMBRE DEL PROCESO:		VINCULACION INSTITUCIONAL	
CLAVE PROGRAMATICA:		2111121N4Q02252530GG	
UNIDAD RESPONSABLE:	UNIVERSIDAD TECNOLÓGICA DE HERMOSILLO, SONORA	UNIDAD EJECUTORA:	UNIVERSIDAD TECNOLÓGICA DE HERMOSILLO, SONORA
OBJETIVO DEL PROCESO:		VINCULAR LA INSTITUCION A LOS DIFERENTES SECTORES PARA EL LOGRO DE LA MISION Y VISION INSTITUCIONAL	

DATOS DEL INDICADOR			
NOMBRE INDICADOR:		ALUMNOS PARTICIPANTES EN ACTIVIDADES DE ACERCAMIENTO AL SECTOR PRODUCTIVO	
UNIDAD DE MEDIDA:	PORCENTAJE	TIPO:	PROGRAMÁTICO
RESULTADO ESPERADO:		ALUMNOS PARTICIPANTES EN ACTIVIDADES DE ACERCAMIENTO AL SECTOR PRODUCTIVO	
FORMULA CALCULO:		ALUMNOS PARTICIPANTES EN ACTIVIDADES DE VINCULACIÓN CON EL SECTOR PRODUCTIVO / NUMERO TOTAL DE ALUMNOS INSCRITOS EN EL PERIODO X 100	
INTERPRETACION:		VINCULACION DE ALUMNOS CON EL SECTOR PRODUCTIVO MEDIANTE VISITAS, ESTADIAS Y PRACTICAS	
DIMENSION DEL INDICADOR:	CALIDAD	SENTIDO:	ASCENDENTE
VALOR:	NO ACUMULABLE	FRECUENCIA MEDICION:	CUATRIMESTRAL


AVANCE DEL INDICADOR:				TRIMESTRE			TRIMESTRE 3	
META ANUAL	AVANCE DEL TRIMESTRE			AVANCE ACUMULADO			AVANCE RESPECTO DE LA META ANUAL	SEMAFORO
	PROGRAMADO	ALCANZADO	%	PROGRAMADO	ALCANZADO	%		
30	60	41.50	69.16	60	41.50	69.16	138.33	Amarillo
EVALUACIÓN CUALITATIVA				Durante el cuatrimestre Mayo - Agosto de 2016 el 41.5% de la matrícula total, estuvieron participando en actividades de acercamiento al sector productivo (visitas y estadias).				
PROSPECTIVA				Debido a la reducción en el presupuesto, así como la cancelación por diversas circunstancias de las visitas al sector productivo por parte de las empresas impidió cumplir con el indicador. Para el próximo ciclo se tomaran en cuenta esas situaciones las cuales no dependen directamente de la institución para la programación de las metas establecidas.				
FACTOR DE COMPARACIÓN				Con respecto al mismo indicador, en el periodo 2015 se obtuvo un 62%, de participación de los alumnos. Lo cual muestra que el indicador se mantuvo por debajo de los resultados esperados para este periodo.				




	GOBIERNO DEL ESTADO DE SONORA FICHA TECNICA PARA SEGUIMIENTO Y EVALUACION DE INDICADORES DE PROYECTOS Y PROCESOS
---	---

NUMERO Y NOMBRE DEL PROGRAMA:		43 - EDUCACIÓN RESPONSABLE E INCLUYENTE	
NOMBRE DEL PROCESO:		VINCULACION INSTITUCIONAL	
CLAVE PROGRAMATICA:		2111121N4Q02252530GG	
UNIDAD RESPONSABLE:	UNIVERSIDAD TECNOLÓGICA DE HERMOSILLO, SONORA	UNIDAD EJECUTORA:	UNIVERSIDAD TECNOLÓGICA DE HERMOSILLO, SONORA
OBJETIVO DEL PROCESO:		VINCULAR LA INSTITUCION A LOS DIFERENTES SECTORES PARA EL LOGRO DE LA MISION Y VISION INSTITUCIONAL	
DATOS DEL INDICADOR			
NOMBRE INDICADOR:		ALUMNOS REALIZANDO ACTIVIDADES ACADEMICAS FUERA DE LA ZONA DE INFLUENCIA DURANTE EL PERIODO DE ESTADIAS	
UNIDAD DE MEDIDA:	PORCENTAJE	TIPO:	PROGRAMÁTICO
RESULTADO ESPERADO:		MOVILIDAD ESTUDIANTIL PARA CONTRIBUIR A LA VISION GLOBAL DE LA FORMACION PROFESIONAL DEL ESTUDIANTE	
FORMULA CALCULO:		ALUMNOS REALIZANDO ACTIVIDADES ACADEMICAS FUERA DE LA ZONA DE INFLUENCIA DURANTE SU PERIODO DE ESTADÍA /NUMERO DE ALUMNOS TOTALES EN PERIODO DE ESTADÍA X 100	
INTERPRETACION:		ALUMNOS PARTICIPANDO EN MOVILIDAD ESTUDIANTIL CONTANDO CON EXPERIENCIA DE FORMACION ACADEMICA FUERA DE LA ZONA DE INFLUENCIA DURANTE SU PERIODO DE ESTADIA	
DIMENSION DEL INDICADOR:	CALIDAD	SENTIDO:	ASCENDENTE
VALOR:	NO ACUMULABLE	FRECUENCIA MEDICION:	ANUAL

AVANCE DEL INDICADOR:				TRIMESTRE			TRIMESTRE 3	
META ANUAL	AVANCE DEL TRIMESTRE			AVANCE ACUMULADO			AVANCE RESPECTO DE LA META ANUAL	SEMAFORO
	PROGRAMADO	ALCANZADO	%	PROGRAMADO	ALCANZADO	%		
8	0	0	0	0	0	0	0	Rojo
EVALUACIÓN CUALITATIVA								
PROSPECTIVA								
FACTOR DE COMPARACIÓN								





 <p>ESTADO DE SONORA</p>	<p>GOBIERNO DEL ESTADO DE SONORA FICHA TECNICA PARA SEGUIMIENTO Y EVALUACION DE INDICADORES DE PROYECTOS Y PROCESOS</p>
---	--

NUMERO Y NOMBRE DEL PROGRAMA:		43 - EDUCACIÓN RESPONSABLE E INCLUYENTE	
NOMBRE DEL PROCESO:		VINCULACION INSTITUCIONAL	
CLAVE PROGRAMATICA:		2111121N4Q02252530GG	
UNIDAD RESPONSABLE:	UNIVERSIDAD TECNOLÓGICA DE HERMOSILLO, SONORA	UNIDAD EJECUTORA:	UNIVERSIDAD TECNOLÓGICA DE HERMOSILLO, SONORA
OBJETIVO DEL PROCESO:		VINCULAR LA INSTITUCION A LOS DIFERENTES SECTORES PARA EL LOGRO DE LA MISION Y VISION INSTITUCIONAL	

DATOS DEL INDICADOR			
NOMBRE INDICADOR:		IMPACTOS DE INFORMACION INSTITUCIONAL EN LA POBLACION EN EL ULTIMO SEMESTRE DE EDUCACION MEDIA SUPERIOR	
UNIDAD DE MEDIDA:	PORCENTAJE	TIPO:	DE GESTIÓN
RESULTADO ESPERADO:		PROMOCION DE LOS PROGRAMAS EDUCATIVOS A LOS ALUMNOS DE EDUCACION MEDIA SUPERIOR	
FORMULA CALCULO:		ALUMNOS DE EDUCACION MEDIA SUPERIOR DEL ULTIMO SEMESTRE IMPACTADOS CON INFORMACIÓN INSTITUCIONAL / ALUMNOS TOTALES DE EDUCACION MEDIA SUPERIOR DEL ULTIMO SEMESTRE	
INTERPRETACION:		IMPACTO EN EL MERCADO META DE BACHILLERATO QUE RECIBIERON INFORMACION INSTITUCIONAL	
DIMENSION DEL INDICADOR:	COBERTURA	SENTIDO:	ASCENDENTE
VALOR:	ACUMULABLE	FRECUENCIA MEDICION:	ANUAL

AVANCE DEL INDICADOR:				TRIMESTRE			TRIMESTRE 3	
META ANUAL	AVANCE DEL TRIMESTRE			AVANCE ACUMULADO			AVANCE RESPECTO DE LA META ANUAL	SEMAFORO
	PROGRAMADO	ALCANZADO	%	PROGRAMADO	ALCANZADO	%		
30	0	0	0	0	0	0	0	Rojo
EVALUACIÓN CUALITATIVA								
PROSPECTIVA								
FACTOR DE COMPARACIÓN								





	GOBIERNO DEL ESTADO DE SONORA FICHA TECNICA PARA SEGUIMIENTO Y EVALUACION DE INDICADORES DE PROYECTOS Y PROCESOS
---	---

NUMERO Y NOMBRE DEL PROGRAMA:		43 - EDUCACIÓN RESPONSABLE E INCLUYENTE	
NOMBRE DEL PROCESO:		VINCULACION INSTITUCIONAL	
CLAVE PROGRAMATICA:		2111121N4Q02252530GG	
UNIDAD RESPONSABLE:	UNIVERSIDAD TECNOLÓGICA DE HERMOSILLO, SONORA	UNIDAD EJECUTORA:	UNIVERSIDAD TECNOLÓGICA DE HERMOSILLO, SONORA
OBJETIVO DEL PROCESO:		VINCULAR LA INSTITUCION A LOS DIFERENTES SECTORES PARA EL LOGRO DE LA MISION Y VISION INSTITUCIONAL	

DATOS DEL INDICADOR			
NOMBRE INDICADOR:		PORCENTAJE DE OCUPACIÓN DEL EGRESADO	
UNIDAD DE MEDIDA:	PORCENTAJE	TIPO:	ESTRATÉGICO
RESULTADO ESPERADO:		OCUPACIÓN DE EGRESADOS DE ACUERDO A LAS METAS ESTABLECIDAS	
FORMULA CALCULO:		EGRESADOS OCUPADOS / TOTALES DE EGRESADOS EN SEGUIMIENTO X100	
INTERPRETACION:		EGRESADOS DE LOS PROGRAMAS DE ESTUDIO LOCALIZADOS QUE AFIRMARON ENCONTRARSE LABORANDO EN EL SECTOR PRODUCTIVO CONTINUANDO LOS ESTUDIOS DEL TOTAL DE EGRESADOS LOCALIZADOS	
DIMENSION DEL INDICADOR:	IMPACTO	SENTIDO:	ASCENDENTE
VALOR:	NO ACUMULABLE	FRECUENCIA MEDICION:	ANUAL

AVANCE DEL INDICADOR:				TRIMESTRE			TRIMESTRE 3	SEMAFORO
META ANUAL	AVANCE DEL TRIMESTRE			AVANCE ACUMULADO			AVANCE RESPECTO DE LA META ANUAL	
	PROGRAMADO	ALCANZADO	%	PROGRAMADO	ALCANZADO	%		
80	0	0	0	0	0	0	0	Rojo
EVALUACIÓN CUALITATIVA								
PROSPECTIVA								
FACTOR DE COMPARACIÓN								




 <p>ESTADO DE SONORA</p>	<p>GOBIERNO DEL ESTADO DE SONORA FICHA TECNICA PARA SEGUIMIENTO Y EVALUACION DE INDICADORES DE PROYECTOS Y PROCESOS</p>
---	--

NUMERO Y NOMBRE DEL PROGRAMA:		43 - EDUCACIÓN RESPONSABLE E INCLUYENTE	
NOMBRE DEL PROCESO:		VINCULACION INSTITUCIONAL	
CLAVE PROGRAMATICA:		2111121N4Q02252530GG	
UNIDAD RESPONSABLE:	UNIVERSIDAD TECNOLÓGICA DE HERMOSILLO, SONORA	UNIDAD EJECUTORA:	UNIVERSIDAD TECNOLÓGICA DE HERMOSILLO, SONORA
OBJETIVO DEL PROCESO:		VINCULAR LA INSTITUCION A LOS DIFERENTES SECTORES PARA EL LOGRO DE LA MISION Y VISION INSTITUCIONAL	

DATOS DEL INDICADOR			
NOMBRE INDICADOR:		PORCENTAJE DE PROYECTOS DE INVESTIGACIÓN Y DESARROLLO REALIZADOS	
UNIDAD DE MEDIDA:	PORCENTAJE	TIPO:	PROGRAMÁTICO
RESULTADO ESPERADO:		PARTICIPACION INSTITUCIONAL EN PROYECTOS DE INVESTIGACION Y DESARROLLO	
FORMULA CALCULO:		PROYECTOS DE INVESTIGACIÓN Y DESARROLLO REALIZADOS / PROYECTOS PROGRAMADOS	
INTERPRETACION:		PROYECTOS DE INVESTIGACION Y DESARROLLO PROGRAMADOS Y REALIZADOS	
DIMENSION DEL INDICADOR:	CALIDAD	SENTIDO:	ASCENDENTE
VALOR:	ACUMULABLE	FRECUENCIA MEDICION:	ANUAL

AVANCE DEL INDICADOR:				TRIMESTRE			TRIMESTRE 3	SEMAFORO
META ANUAL	AVANCE DEL TRIMESTRE			AVANCE ACUMULADO			AVANCE RESPECTO DE LA META ANUAL	
	PROGRAMADO	ALCANZADO	%	PROGRAMADO	ALCANZADO	%		
100	0	0	0	0	0	0	0	Rojo
EVALUACIÓN CUALITATIVA								
PROSPECTIVA								
FACTOR DE COMPARACIÓN								





	GOBIERNO DEL ESTADO DE SONORA FICHA TECNICA PARA SEGUIMIENTO Y EVALUACION DE INDICADORES DE PROYECTOS Y PROCESOS
---	---

NUMERO Y NOMBRE DEL PROGRAMA:		43 - EDUCACIÓN RESPONSABLE E INCLUYENTE	
NOMBRE DEL PROCESO:		VINCULACION INSTITUCIONAL	
CLAVE PROGRAMATICA:		2111121N4Q02252530GG	
UNIDAD RESPONSABLE:	UNIVERSIDAD TECNOLÓGICA DE HERMOSILLO, SONORA	UNIDAD EJECUTORA:	UNIVERSIDAD TECNOLÓGICA DE HERMOSILLO, SONORA
OBJETIVO DEL PROCESO:		VINCULAR LA INSTITUCION A LOS DIFERENTES SECTORES PARA EL LOGRO DE LA MISION Y VISION INSTITUCIONAL	

DATOS DEL INDICADOR			
NOMBRE INDICADOR:		PORCENTAJE DE SATISFACCION DE EGRESADOS	
UNIDAD DE MEDIDA:	PORCENTAJE	TIPO:	ESTRATÉGICO
RESULTADO ESPERADO:		LOGRAR EL 80% DE SATISFACCION DE EGRESADOS EN CUANTO A LA FORMACION PROFESIONAL Y SERVICIOS RECIBIDOS POR LAS INSTITUCION DURANTE SU ESTANCIA	
FORMULA CALCULO:		NUMERO DE ALUMNOS QUE CALIFICARON SATISFECHOS Y MUY SATISFECHOS / NÚMERO DE TOTAL DE ALUMNOS ENCUESTADOS X 100	
INTERPRETACION:		EGRESADOS LOCALIZADOS Y ENCUESTADOS SATISFECHOS Y MUY SATISFECHOS CON LA FORMACION PROFESIONAL Y SERVICIOS RECIBIDOS	
DIMENSION DEL INDICADOR:	IMPACTO	SENTIDO:	ASCENDENTE
VALOR:	NO ACUMULABLE	FRECUENCIA MEDICION:	ANUAL

AVANCE DEL INDICADOR:				TRIMESTRE			TRIMESTRE 3	
META ANUAL	AVANCE DEL TRIMESTRE			AVANCE ACUMULADO			AVANCE RESPECTO DE LA META ANUAL	SEMAFORO
	PROGRAMADO	ALCANZADO	%	PROGRAMADO	ALCANZADO	%		
80	0	0	0	0	0	0	0	Rojo
EVALUACIÓN CUALITATIVA								
PROSPECTIVA								
FACTOR DE COMPARACIÓN								




 <p>ESTADO DE SONORA</p>	<p>GOBIERNO DEL ESTADO DE SONORA FICHA TECNICA PARA SEGUIMIENTO Y EVALUACION DE INDICADORES DE PROYECTOS Y PROCESOS</p>
---	--

NUMERO Y NOMBRE DEL PROGRAMA:		43 - EDUCACIÓN RESPONSABLE E INCLUYENTE	
NOMBRE DEL PROCESO:		VINCULACION INSTITUCIONAL	
CLAVE PROGRAMATICA:		2111121N4Q02252530GG	
UNIDAD RESPONSABLE:	UNIVERSIDAD TECNOLÓGICA DE HERMOSILLO, SONORA	UNIDAD EJECUTORA:	UNIVERSIDAD TECNOLÓGICA DE HERMOSILLO, SONORA
OBJETIVO DEL PROCESO:		VINCULAR LA INSTITUCION A LOS DIFERENTES SECTORES PARA EL LOGRO DE LA MISION Y VISION INSTITUCIONAL	

DATOS DEL INDICADOR			
NOMBRE INDICADOR:		TASA DE VARIACIÓN DE CONVENIOS DE COLABORACIÓN INSTITUCIONAL	
UNIDAD DE MEDIDA:	TASA DE VARIACIÓN	TIPO:	DE GESTIÓN
RESULTADO ESPERADO:		INCREMENTAR EL NUMERO DE CONVENIOS DE COLABORACIÓN VINCULADOS A LA INSTITUCIÓN	
FORMULA CALCULO:		$(\text{CONVENIOS REALIZADOS EN EL PERÍODO N} / \text{CONVENIOS REALIZADOS EN EL PERIODO N-1}) \times 100$	
INTERPRETACION:		VARIACIÓN DE CRECIMIENTO O DISMINUCIÓN DE CONVENIOS INSTITUCIONALES	
DIMENSION DEL INDICADOR:	IMPACTO	SENTIDO:	ASCENDENTE
VALOR:	ACUMULABLE	FRECUENCIA MEDICION:	ANUAL

AVANCE DEL INDICADOR:				TRIMESTRE			TRIMESTRE 3	
META ANUAL	AVANCE DEL TRIMESTRE			AVANCE ACUMULADO			AVANCE RESPECTO DE LA META ANUAL	SEMAFORO
	PROGRAMADO	ALCANZADO	%	PROGRAMADO	ALCANZADO	%		
5	0	0	0	0	0	0	0	Rojo
EVALUACIÓN CUALITATIVA								
PROSPECTIVA								
FACTOR DE COMPARACIÓN								





 <p>ESTADO DE SONORA</p>	<p>GOBIERNO DEL ESTADO DE SONORA FICHA TECNICA PARA SEGUIMIENTO Y EVALUACION DE INDICADORES DE PROYECTOS Y PROCESOS</p>
---	--

NUMERO Y NOMBRE DEL PROGRAMA:		87 - EDUCACIÓN SUPERIOR DE CALIDAD PARA EL DESARROLLO	
NOMBRE DEL PROCESO:		ATENCIÓN DE ESTUDIANTES MEDIANTE LOS PROGRAMAS EDUCATIVOS	
CLAVE PROGRAMATICA:		2111121N4Q02252530G3	
UNIDAD RESPONSABLE:	UNIVERSIDAD TECNOLÓGICA DE HERMOSILLO, SONORA	UNIDAD EJECUTORA:	UNIVERSIDAD TECNOLÓGICA DE HERMOSILLO, SONORA
OBJETIVO DEL PROCESO:		FORMACION DE EDUCACION SUPERIOR DE ALUMNOS MEDIANTE PROGRAMAS PERTINENTES A LAS NECESIDADES DE LOS DIFERENTES SECTORES	

DATOS DEL INDICADOR			
NOMBRE INDICADOR:		TASA DE VARIACIÓN ANUAL DE LA MATRÍCULA ATENDIDA	
UNIDAD DE MEDIDA:	TASA DE VARIACIÓN	TIPO:	ESTRATÉGICO
RESULTADO ESPERADO:		ATENCIÓN DE LA DEMANDA DE ESTUDIOS DE EDUCACIÓN SUPERIOR EN LA ZONA DE INFLUENCIA DE LA INSTITUCIÓN	
FORMULA CALCULO:		$(\text{ALUMNOS INSCRITOS EN EL PERIODO N} / \text{ALUMNOS INSCRITOS EN EL PERIODO N-1}) \cdot 100$	
INTERPRETACION:		VARIACIÓN DE CRECIMIENTO O DISMINUCIÓN DE LA ATENCIÓN A LA DEMANDA DE EDUCACIÓN SUPERIOR RESPECTO AL CICLO ANTERIOR	
DIMENSION DEL INDICADOR:	COBERTURA	SENTIDO:	ASCENDENTE
VALOR:	NO ACUMULABLE	FRECUENCIA MEDICION:	ANUAL

AVANCE DEL INDICADOR:				TRIMESTRE			TRIMESTRE 3	
META ANUAL	AVANCE DEL TRIMESTRE			AVANCE ACUMULADO			AVANCE RESPECTO DE LA META ANUAL	SEMAFORO
	PROGRAMADO	ALCANZADO	%	PROGRAMADO	ALCANZADO	%		
0	0	0	0	0	0	0	0	Rojo
EVALUACIÓN CUALITATIVA								
PROSPECTIVA								
FACTOR DE COMPARACIÓN								





	GOBIERNO DEL ESTADO DE SONORA FICHA TECNICA PARA SEGUIMIENTO Y EVALUACION DE INDICADORES DE PROYECTOS Y PROCESOS
---	---

NUMERO Y NOMBRE DEL PROGRAMA:		87 - EDUCACIÓN SUPERIOR DE CALIDAD PARA EL DESARROLLO	
NOMBRE DEL PROCESO:		ATENCIÓN DE ESTUDIANTES MEDIANTE LOS PROGRAMAS EDUCATIVOS	
CLAVE PROGRAMATICA:		2111121N4Q02252530G3	
UNIDAD RESPONSABLE:	UNIVERSIDAD TECNOLÓGICA DE HERMOSILLO, SONORA	UNIDAD EJECUTORA:	UNIVERSIDAD TECNOLÓGICA DE HERMOSILLO, SONORA
OBJETIVO DEL PROCESO:		FORMACION DE EDUCACION SUPERIOR DE ALUMNOS MEDIANTE PROGRAMAS PERTINENTES A LAS NECESIDADES DE LOS DIFERENTES SECTORES	

DATOS DEL INDICADOR			
NOMBRE INDICADOR:		PORCENTAJE DE SATISFACCIÓN DE ALUMNOS	
UNIDAD DE MEDIDA:	PORCENTAJE	TIPO:	ESTRATÉGICO
RESULTADO ESPERADO:		SATISFACCION DE ALUMNOS POR LOS SERVICIOS RECIBIDOS DURANTE SU ESTANCIA EN LA INSTITUCIÓN	
FORMULA CALCULO:		ALUMNOS ENCUESTADOS IDENTIFICADOS QUE SE CALIFICARON COMO SATISFECHOS Y MUY SATISFECHOS / NÚMERO TOTAL DE ALUMNOS ENCUESTADOS DEL MODELO DE EVALUACIÓN DE LA CALIDAD DE UNIVERSIDADES TECNOLÓGICAS X100	
INTERPRETACION:		PORCENTAJE DE ALUMNOS QUE SE SIENTEN SATISFECHOS Y MUY SATISFECHOS CON LOS DIFERENTES SERVICIOS RECIBIDOS DURANTE SU ESTANCIA EN LA INSTITUCIÓN	
DIMENSION DEL INDICADOR:	CALIDAD	SENTIDO:	ASCENDENTE
VALOR:	NO ACUMULABLE	FRECUENCIA MEDICION:	ANUAL

AVANCE DEL INDICADOR:				TRIMESTRE			TRIMESTRE 3	
META ANUAL	AVANCE DEL TRIMESTRE			AVANCE ACUMULADO			AVANCE RESPECTO DE LA META ANUAL	SEMAFORO
	PROGRAMADO	ALCANZADO	%	PROGRAMADO	ALCANZADO	%		
60	0	0	0	0	0	0	0	Rojo
EVALUACIÓN CUALITATIVA								
PROSPECTIVA								
FACTOR DE COMPARACIÓN								




	GOBIERNO DEL ESTADO DE SONORA FICHA TECNICA PARA SEGUIMIENTO Y EVALUACION DE INDICADORES DE PROYECTOS Y PROCESOS
---	---

NUMERO Y NOMBRE DEL PROGRAMA:		87 - EDUCACIÓN SUPERIOR DE CALIDAD PARA EL DESARROLLO	
NOMBRE DEL PROCESO:		ATENCIÓN DE ESTUDIANTES MEDIANTE LOS PROGRAMAS EDUCATIVOS	
CLAVE PROGRAMATICA:		2111121N4Q02252530G3	
UNIDAD RESPONSABLE:	UNIVERSIDAD TECNOLÓGICA DE HERMOSILLO, SONORA	UNIDAD EJECUTORA:	UNIVERSIDAD TECNOLÓGICA DE HERMOSILLO, SONORA
OBJETIVO DEL PROCESO:		FORMACION DE EDUCACION SUPERIOR DE ALUMNOS MEDIANTE PROGRAMAS PERTINENTES A LAS NECESIDADES DE LOS DIFERENTES SECTORES	

DATOS DEL INDICADOR			
NOMBRE INDICADOR:		PORCENTAJE DE REPROBACIÓN ACADÉMICA	
UNIDAD DE MEDIDA:	PORCENTAJE	TIPO:	PROGRAMÁTICO
RESULTADO ESPERADO:		DISMINUIR LA REPROBACIÓN DE ALUMNOS EN EL PROCESO ENSEÑANZA APRENDIZAJE	
FORMULA CALCULO:		NUMERO DE ALUMNOS QUE CAUSARON BAJA POR REPROBACION DURANTE EL PERIODO / NUMERO TOTAL DE ALUMNOS	
INTERPRETACION:		ALUMNOS QUE CAUSARON BAJA DENTRO DE SUS ESTUDIOS POR REPROBACION DEL PROCESO DE ENSEÑANZA APRENDIZAJE	
DIMENSION DEL INDICADOR:	CALIDAD	SENTIDO:	DESCENDENTE
VALOR:	NO ACUMULABLE	FRECUENCIA MEDICION:	CUATRIMESTRAL


AVANCE DEL INDICADOR:				TRIMESTRE			TRIMESTRE 3	SEMAFORO
META ANUAL	AVANCE DEL TRIMESTRE			AVANCE ACUMULADO			AVANCE RESPECTO DE LA META ANUAL	
	PROGRAMADO	ALCANZADO	%	PROGRAMADO	ALCANZADO	%		
7.5	7.5	5.77	76.93	7.5	5.77	76.93	76.93	Verde
EVALUACIÓN CUALITATIVA				Durante el cuatrimestre Mayo - Agosto 2016 se obtuvo un 5.77% de reprobación. Lo cual es un resultado favorable para la institución debido a que no sobrepasa la meta establecida de 7.50 la cual corresponde al valor máximo que debe alcanzar dentro de los objetivos de calidad institucional.				
PROSPECTIVA				El resultado obtenido cumple con los parámetros establecidos. Así mismo se presenta una mejora con respecto a los indicadores obtenidos en el cuatrimestre anterior.				
FACTOR DE COMPARACIÓN				En comparación con el periodo 2015 se informa que se incrementó el porcentaje de reprobación 2.00%. Sin embargo estos resultados se siguen manteniendo con resultados muy favorables con respecto a las metas establecidas.				




 <p>ESTADO DE SONORA</p>	<p>GOBIERNO DEL ESTADO DE SONORA FICHA TECNICA PARA SEGUIMIENTO Y EVALUACION DE INDICADORES DE PROYECTOS Y PROCESOS</p>
---	--

NUMERO Y NOMBRE DEL PROGRAMA:		87 - EDUCACIÓN SUPERIOR DE CALIDAD PARA EL DESARROLLO	
NOMBRE DEL PROCESO:		ATENCIÓN DE ESTUDIANTES MEDIANTE LOS PROGRAMAS EDUCATIVOS	
CLAVE PROGRAMATICA:		2111121N4Q02252530G3	
UNIDAD RESPONSABLE:	UNIVERSIDAD TECNOLÓGICA DE HERMOSILLO, SONORA	UNIDAD EJECUTORA:	UNIVERSIDAD TECNOLÓGICA DE HERMOSILLO, SONORA
OBJETIVO DEL PROCESO:		FORMACION DE EDUCACION SUPERIOR DE ALUMNOS MEDIANTE PROGRAMAS PERTINENTES A LAS NECESIDADES DE LOS DIFERENTES SECTORES	
DATOS DEL INDICADOR			
NOMBRE INDICADOR:		APROVECHAMIENTO PROMEDIO DE ALUMNOS	
UNIDAD DE MEDIDA:	PROMEDIO	TIPO:	DE GESTIÓN
RESULTADO ESPERADO:		APROVECHAMIENTO SOBRESALIENTE DE ALUMNOS COMO RESULTADO DEL PROCESO DE ENSEÑANZA APRENDIZAJE	
FORMULA CALCULO:		SUMA DE APROVECHAMIENTO FINAL DE ALUMNOS/NUMERO TOTAL DE ALUMNOS	
INTERPRETACION:		PROMEDIO DE APROVECHAMIENTO DE ALUMNOS DEL RESULTADO DEL PROCESO DE ENSEÑANZA APRENDIZAJE	
DIMENSION DEL INDICADOR:	CALIDAD	SENTIDO:	ASCENDENTE
VALOR:	NO ACUMULABLE	FRECUENCIA MEDICION:	CUATRIMESTRAL

AVANCE DEL INDICADOR:				TRIMESTRE			TRIMESTRE 3	SEMAFORO
META ANUAL	AVANCE DEL TRIMESTRE			AVANCE ACUMULADO			AVANCE RESPECTO DE LA META ANUAL	
	PROGRAMADO	ALCANZADO	%	PROGRAMADO	ALCANZADO	%		
8.6	8.8	8.74	99.31	8.8	8.74	99.31	101.6	Verde
EVALUACIÓN CUALITATIVA				Durante el cuatrimestre Mayo - Agosto 2016 la institución obtuvo un promedio de aprovechamiento de 8.74 a nivel general. Quedando por debajo de la meta propuesta de 8.80 para este cuatrimestre.				
PROSPECTIVA				No se alcanzó la meta programada para este periodo dentro del Programa Operativo Anual, sin embargo el resultado obtenido sigue por arriba del Objetivo de Calidad.				
FACTOR DE COMPARACIÓN				Con respecto a la misma meta en el ciclo 2015, se obtuvo un promedio de aprovechamiento de 8.72 lo cual indica que la Institución se mantiene estable en sus indicadores académicos.				





 <p>ESTADO DE SONORA</p>	<p>GOBIERNO DEL ESTADO DE SONORA FICHA TECNICA PARA SEGUIMIENTO Y EVALUACION DE INDICADORES DE PROYECTOS Y PROCESOS</p>
---	--

NUMERO Y NOMBRE DEL PROGRAMA:		87 - EDUCACIÓN SUPERIOR DE CALIDAD PARA EL DESARROLLO	
NOMBRE DEL PROCESO:		ATENCIÓN DE ESTUDIANTES MEDIANTE LOS PROGRAMAS EDUCATIVOS	
CLAVE PROGRAMATICA:		2111121N4Q02252530G3	
UNIDAD RESPONSABLE:	UNIVERSIDAD TECNOLÓGICA DE HERMOSILLO, SONORA	UNIDAD EJECUTORA:	UNIVERSIDAD TECNOLÓGICA DE HERMOSILLO, SONORA
OBJETIVO DEL PROCESO:		FORMACION DE EDUCACION SUPERIOR DE ALUMNOS MEDIANTE PROGRAMAS PERTINENTES A LAS NECESIDADES DE LOS DIFERENTES SECTORES	

DATOS DEL INDICADOR			
NOMBRE INDICADOR:		PORCENTAJE DE DESERCIÓN DE ALUMNOS	
UNIDAD DE MEDIDA:	PORCENTAJE	TIPO:	PROGRAMÁTICO
RESULTADO ESPERADO:		REDUCCION DE LA DESERCIÓN DE ALUMNOS DE LOS PROGRAMAS DE ESTUDIO	
FORMULA CALCULO:		ALUMNOS QUE DESERTARON DE LOS ESTUDIOS DURANTE EL PERIODO / NÚMERO TOTAL DE ALUMNOS INSCRITOS AL INICIO DEL CUATRIMESTRE	
INTERPRETACION:		ALUMNOS QUE DESERTARON DE LOS ESTUDIOS EN EL CUATRIMESTRE	
DIMENSION DEL INDICADOR:	IMPACTO	SENTIDO:	DESCENDENTE
VALOR:	NO ACUMULABLE	FRECUENCIA MEDICION:	CUATRIMESTRAL

AVANCE DEL INDICADOR:				TRIMESTRE			TRIMESTRE 3	SEMAFORO
META ANUAL	AVANCE DEL TRIMESTRE			AVANCE ACUMULADO			AVANCE RESPECTO DE LA META ANUAL	
	PROGRAMADO	ALCANZADO	%	PROGRAMADO	ALCANZADO	%		
8	8	3.03	37.87	8	3.03	37.87	37.87	Verde
EVALUACIÓN CUALITATIVA			Durante el cuatrimestre Mayo - Agosto 2016 se obtuvo un porcentaje de Deserción General del 3.03%. El porcentaje de TSU 3.74% y el de Ingeniería de 0.40%, el resultado general se obtiene mediante ponderación de los resultados obtenidos por nivel educativo con respecto al número de alumnos. El resultado obtenido es menor a la meta, la cual corresponde al objetivo de calidad "obtener un porcentaje menor al 8% de deserción de alumnos. Por lo cual es favorable este resultado para la institución.					
PROSPECTIVA			Se obtuvo un 3.03% general de Índice de Deserción, con respecto a la meta establecida del 8.0%. Este resultado es favorable, debido a que se obtuvo un bajo índice de deserción de los alumnos durante el transcurso del cuatrimestre.					
FACTOR DE COMPARACIÓN			En comparación con el periodo 2015, en el cual se obtuvo un porcentaje de deserción del 2.52% se informa que el resultado obtenido se encuentra dentro de los parámetros, ya que de igual manera, no sobre pasa el objetivo de calidad del 8% como máximo.					





	GOBIERNO DEL ESTADO DE SONORA FICHA TECNICA PARA SEGUIMIENTO Y EVALUACION DE INDICADORES DE PROYECTOS Y PROCESOS
---	---

NUMERO Y NOMBRE DEL PROGRAMA:		87 - EDUCACIÓN SUPERIOR DE CALIDAD PARA EL DESARROLLO	
NOMBRE DEL PROCESO:		ATENCIÓN DE ESTUDIANTES MEDIANTE LOS PROGRAMAS EDUCATIVOS	
CLAVE PROGRAMATICA:		2111121N4Q02252530G3	
UNIDAD RESPONSABLE:	UNIVERSIDAD TECNOLÓGICA DE HERMOSILLO, SONORA	UNIDAD EJECUTORA:	UNIVERSIDAD TECNOLÓGICA DE HERMOSILLO, SONORA
OBJETIVO DEL PROCESO:		FORMACION DE EDUCACION SUPERIOR DE ALUMNOS MEDIANTE PROGRAMAS PERTINENTES A LAS NECESIDADES DE LOS DIFERENTES SECTORES	

DATOS DEL INDICADOR			
NOMBRE INDICADOR:		PORCENTAJE DE POBLACIÓN ESTUDIANTIL PARTICIPANTE EN ACTIVIDADES DE FORMACIÓN INTEGRAL	
UNIDAD DE MEDIDA:	PORCENTAJE	TIPO:	ESTRATÉGICO
RESULTADO ESPERADO:		POBLACIÓN ESTUDIANTIL PARTICIPANTE EN ACTIVIDADES DE FORMACIÓN INTEGRAL	
FORMULA CALCULO:		ALUMNOS PARTICIPANTES EN ACTIVIDADES EXTRACURRICULARES / TOTAL DE ALUMNOS X 100	
INTERPRETACION:		MATRICULA DE LA POBLACIÓN ESTUDIANTIL QUE RECIBE FORMACIÓN COMPLEMENTARIA EN VALORES, CIVISMO, CULTURA, DEPORTE, RESPONSABILIDAD SOCIAL Y MEDIOAMBIENTE	
DIMENSION DEL INDICADOR:	IMPACTO	SENTIDO:	ASCENDENTE
VALOR:	NO ACUMULABLE	FRECUENCIA MEDICION:	CUATRIMESTRAL

AVANCE DEL INDICADOR:				TRIMESTRE			TRIMESTRE 3	
META ANUAL	AVANCE DEL TRIMESTRE			AVANCE ACUMULADO			AVANCE RESPECTO DE LA META ANUAL	SEMAFORO
	PROGRAMADO	ALCANZADO	%	PROGRAMADO	ALCANZADO	%		
10	10	39	390	10	39	390	390	Verde
EVALUACIÓN CUALITATIVA				Durante el cuatrimestre Mayo - Agosto se obtuvo un incremento del 29% con respecto al valor programado correspondiente a los alumnos de TSU de turno Matutino inscritos en actividades culturales, esto se debe a un impulso realizado en este sector para poder dar cumplimiento a algunas de las metas planteadas dentro del PDI.				
PROSPECTIVA				El indicador supero la meta establecida para el periodo por 29%. Para el periodo 2017 se reajustaran las metas de acuerdo a los planes de crecimiento para las actividades extracurriculares de los alumnos.				
FACTOR DE COMPARACIÓN				Con respecto a la meta 2015, el indicador va avanzando correctamente, debido a que se cumplió la meta programada para el cuatrimestre evaluado.				




 <p>ESTADO DE SONORA</p>	<p>GOBIERNO DEL ESTADO DE SONORA FICHA TECNICA PARA SEGUIMIENTO Y EVALUACION DE INDICADORES DE PROYECTOS Y PROCESOS</p>
---	--

NUMERO Y NOMBRE DEL PROGRAMA:		87 - EDUCACIÓN SUPERIOR DE CALIDAD PARA EL DESARROLLO	
NOMBRE DEL PROCESO:		ADMINISTRACION INSTITUCIONAL Y FINANCIERA	
CLAVE PROGRAMATICA:		2111121N4Q02252530G2	
UNIDAD RESPONSABLE:	UNIVERSIDAD TECNOLÓGICA DE HERMOSILLO, SONORA	UNIDAD EJECUTORA:	UNIVERSIDAD TECNOLÓGICA DE HERMOSILLO, SONORA
OBJETIVO DEL PROCESO:		ADMINISTRAR LOS RECURSOS DE LA INSTITUCION PARA EL LOGRO DE LA MISION	
DATOS DEL INDICADOR			
NOMBRE INDICADOR:		PORCENTAJE DE PERSONAL CAPACITADO EN SUS FUNCIONES PRODUCTIVAS	
UNIDAD DE MEDIDA:	PORCENTAJE	TIPO:	ESTRATÉGICO
RESULTADO ESPERADO:		PERSONAL CAPACITADO EN FUNCIONES PRODUCTIVAS RELACIONADAS A SUS FUNCIONES	
FORMULA CALCULO:		PERSONAL CON AL MENOS UNA CAPACITACION RELACIONADA A SU FUNCION PRODUCTIVA / NUMERO TOTAL DE PERSONAL	
INTERPRETACION:		PERSONAL CAPACITADO EN AL MENOS UNA FUNCION DE SUS ACTIVIDADES LABORALES	
DIMENSION DEL INDICADOR:	CALIDAD	SENTIDO:	ASCENDENTE
VALOR:	ACUMULABLE	FRECUENCIA MEDICION:	ANUAL

AVANCE DEL INDICADOR:				TRIMESTRE			TRIMESTRE 3	SEMAFORO
META ANUAL	AVANCE DEL TRIMESTRE			AVANCE ACUMULADO			AVANCE RESPECTO DE LA META ANUAL	
	PROGRAMADO	ALCANZADO	%	PROGRAMADO	ALCANZADO	%		
60	0	0	0	0	0	0	0	Rojo
EVALUACIÓN CUALITATIVA								
PROSPECTIVA								
FACTOR DE COMPARACIÓN								




 <p>ESTADO DE SONORA</p>	<p>GOBIERNO DEL ESTADO DE SONORA FICHA TECNICA PARA SEGUIMIENTO Y EVALUACION DE INDICADORES DE PROYECTOS Y PROCESOS</p>
---	--

NUMERO Y NOMBRE DEL PROGRAMA:		87 - EDUCACIÓN SUPERIOR DE CALIDAD PARA EL DESARROLLO	
NOMBRE DEL PROCESO:		ADMINISTRACION INSTITUCIONAL Y FINANCIERA	
CLAVE PROGRAMATICA:		2111121N4Q02252530G2	
UNIDAD RESPONSABLE:	UNIVERSIDAD TECNOLÓGICA DE HERMOSILLO, SONORA	UNIDAD EJECUTORA:	UNIVERSIDAD TECNOLÓGICA DE HERMOSILLO, SONORA
OBJETIVO DEL PROCESO:		ADMINISTRAR LOS RECURSOS DE LA INSTITUCION PARA EL LOGRO DE LA MISION	
DATOS DEL INDICADOR			
NOMBRE INDICADOR:		PORCENTAJE DE EFICIENCIA EN EL EJERCICIO PRESUPUESTAL	
UNIDAD DE MEDIDA:	PORCENTAJE	TIPO:	DE GESTIÓN
RESULTADO ESPERADO:		CUMPLIMIENTO DE LA UTILIZACION DEL RECURSO PROGRAMADO	
FORMULA CALCULO:		PRESUPUESTO EJERCIDO / PRESUPUESTO ASIGNADO PROGRAMADO	
INTERPRETACION:		CAPACIDAD DE ADMINISTRAR EL RECURSO DE ACUERDO A LAS FECHAS ESTABLECIDAS Y CUMPLIMIENTO DE ACTIVIDADES	
DIMENSION DEL INDICADOR:	EFICIENCIA	SENTIDO:	ASCENDENTE
VALOR:	ACUMULABLE	FRECUENCIA MEDICION:	ANUAL

AVANCE DEL INDICADOR:				TRIMESTRE			TRIMESTRE 3	SEMAFORO
META ANUAL	AVANCE DEL TRIMESTRE			AVANCE ACUMULADO			AVANCE RESPECTO DE LA META ANUAL	
	PROGRAMADO	ALCANZADO	%	PROGRAMADO	ALCANZADO	%		
100	0	0	0	0	0	0	0	Rojo
EVALUACIÓN CUALITATIVA								
PROSPECTIVA								
FACTOR DE COMPARACIÓN								




 <p>ESTADO DE SONORA</p>	<p>GOBIERNO DEL ESTADO DE SONORA FICHA TECNICA PARA SEGUIMIENTO Y EVALUACION DE INDICADORES DE PROYECTOS Y PROCESOS</p>
---	--

NUMERO Y NOMBRE DEL PROGRAMA:		87 - EDUCACIÓN SUPERIOR DE CALIDAD PARA EL DESARROLLO	
NOMBRE DEL PROCESO:		ADMINISTRACIÓN INSTITUCIONAL Y FINANCIERA	
CLAVE PROGRAMATICA:		2111121N4Q02252530G2	
UNIDAD RESPONSABLE:	UNIVERSIDAD TECNOLÓGICA DE HERMOSILLO, SONORA	UNIDAD EJECUTORA:	UNIVERSIDAD TECNOLÓGICA DE HERMOSILLO, SONORA
OBJETIVO DEL PROCESO:		ADMINISTRAR LOS RECURSOS DE LA INSTITUCION PARA EL LOGRO DE LA MISION	
DATOS DEL INDICADOR			
NOMBRE INDICADOR:		PORCENTAJE DE UTILIZACION DE LA CAPACIDAD INSTALADA	
UNIDAD DE MEDIDA:	PORCENTAJE	TIPO:	DE GESTIÓN
RESULTADO ESPERADO:		IDENTIFICAR LA UTILIZACION DE LA CAPACIDAD INSTALADA	
FORMULA CALCULO:		NUMERO DE ALUMNOS ATENDIDOS / CAPACIDAD INSTALADA PARA LA ATENCIÓN DE ALUMNOS X 100	
INTERPRETACION:		CAPACIDAD INSTALADA UTILIZADA	
DIMENSION DEL INDICADOR:	EFICIENCIA	SENTIDO:	DESCENDENTE
VALOR:	NO ACUMULABLE	FRECUENCIA MEDICION:	CUATRIMESTRAL

AVANCE DEL INDICADOR:				TRIMESTRE			TRIMESTRE 3	
META ANUAL	AVANCE DEL TRIMESTRE			AVANCE ACUMULADO			AVANCE RESPECTO DE LA META ANUAL	SEMAFORO
	PROGRAMADO	ALCANZADO	%	PROGRAMADO	ALCANZADO	%		
79	53	52	98.11%	53	52	98.11	65%	Amarillo
EVALUACIÓN CUALITATIVA		El índice de Capacidad Instalada para el cuatrimestre Mayo - Agosto 2016 corresponde al 52%. Lo anterior resulta de la matrícula total inicial que corresponde a 2759 alumnos en ambos turnos entre el total de espacios docentes destinados por edificios para atender a los alumnos (esta cantidad establecida según las consideraciones de la CGUTYP) 2650 por turno es decir 5300 espacios para el total de la matrícula.						
PROSPECTIVA		No se cumplió la meta establecida d 53% de capacidad instalada, debido a que esta meta depende del total de la matrícula inscrita en la institución y es calculada en base a una proyección. Sin embargo el resultado obtenido está muy acorde a los resultados esperados para el periodo.						
FACTOR DE COMPARACIÓN		Con respecto al mismo indicador correspondiente al periodo 2015, se cumplió la meta programada al 100%						




	GOBIERNO DEL ESTADO DE SONORA FICHA TECNICA PARA SEGUIMIENTO Y EVALUACION DE INDICADORES DE PROYECTOS Y PROCESOS
---	---

NUMERO Y NOMBRE DEL PROGRAMA:		87 - EDUCACIÓN SUPERIOR DE CALIDAD PARA EL DESARROLLO	
NOMBRE DEL PROCESO:		DIRECCION INSTITUCIONAL	
CLAVE PROGRAMATICA:		2111121N4Q02252530FR	
UNIDAD RESPONSABLE:	UNIVERSIDAD TECNOLÓGICA DE HERMOSILLO, SONORA	UNIDAD EJECUTORA:	UNIVERSIDAD TECNOLÓGICA DE HERMOSILLO, SONORA
OBJETIVO DEL PROCESO:		DIRECCION INSTITUCIONAL EN BASE A LA EVALUACION FINANCIERA Y RESULTADOS OBTENIDOS	

DATOS DEL INDICADOR			
NOMBRE INDICADOR:		CUMPLIMIENTO DE METAS	
UNIDAD DE MEDIDA:	PORCENTAJE	TIPO:	DE GESTIÓN
RESULTADO ESPERADO:		CUMPLIMIENTO TOTAL DE LAS ACTIVIDADES ESTABLECIDAS	
FORMULA CALCULO:		ACTIVIDADES REALIZADAS AL 100% / ACTIVIDADES TOTALES PROGAMADAS X 100	
INTERPRETACION:		PORCENTAJE DE CUMPLIMIENTO DE ACTIVIDADES FINALIZADAS	
DIMENSION DEL INDICADOR:	EFICIENCIA	SENTIDO:	ASCENDENTE
VALOR:	ACUMULABLE	FRECUENCIA MEDICION:	MENSUAL

AVANCE DEL INDICADOR:				TRIMESTRE			TRIMESTRE 3	SEMAFORO
META ANUAL	AVANCE DEL TRIMESTRE			AVANCE ACUMULADO			AVANCE RESPECTO DE LA META ANUAL	
	PROGRAMADO	ALCANZADO	%	PROGRAMADO	ALCANZADO	%		
100	8.7	5	57.47	12.4	10.6	85.48	10.6	AMARILLO
EVALUACIÓN CUALITATIVA				Durante el mes de septiembre se obtuvo un avance del 4.37%. En el trimestre sumo un total del 5% de avance. No se alcanzó la meta programada del 8.70% debido a que dos actividades se habían realizado con anterioridad en el trimestre pasado, así mismo quedaron actividades pendientes de culminar por las unidades administrativas, reprogramadas para el cuarto trimestre.				
PROSPECTIVA				No se alcanzó la meta programada para este periodo, debido a que se reprogramaron unas actividades por parte de las unidades administrativas para darles cumplimiento durante el cuarto trimestre.				
FACTOR DE COMPARACIÓN				Con respecto al mismo indicador en el periodo 2015. Se informa que el avance reportado se encuentra acorde a la programación y a los resultados obtenidos. Presentando una pequeña variación debido a que durante este periodo no se alcanzó la meta establecida.				



UNIVERSIDAD TECNOLÓGICA DE HERMOSILLO, SONORA.

Unidad Responsable

Información Programática

Unidad Ejecutora	Eje Rector	Reto	Estrategia	Prog. Estatal	Proceso	Indicador	Descripción	Unidad de Medida	Frecuencia de medición	Programado				Modificado				Alcanzado			Total Acumulado	% Avance Anual		
										I TRIM	II TRIM	III TRIM	IV TRIM	I TRIM	II TRIM	III TRIM	IV TRIM	I TRIM	II TRIM	III TRIM			IV TRIM	Total
400	4						UNIVERSIDAD TECNOLÓGICA DE HERMOSILLO, SONORA TODOS LOS SONORENSES TODAS LAS OPORTUNIDADES ELEVAR LA CALIDAD DE LA EDUCACIÓN PARA IMPULSAR LA CREATIVIDAD, EL INGENIO, LAS COMPETENCIAS Y LOS VALORES FUNDAMENTALES DE LOS SONORENSES. POTENCIANDO EL TALENTO DEL PERSONAL DOCENTE Y DESARROLLANDO SUS CAPACIDADES DE APRENDIZAJE ASEGURAR EL ÉXITO DE LA TRAYECTORIA ACADÉMICA DE CADA ESTUDIANTE EN TODOS LOS NIVELES EDUCATIVOS EN EL ESTADO DE SONORA. EDUCACIÓN RESPONSABLE E INCLUYENTE ATENCIÓN A ESTUDIANTES MEDIANTE LOS PROGRAMAS EDUCATIVOS	PROMEDIO	CUATRIMESTRAL	8.6	8.6	8.6	8.6	8.6	8.6	8.6	8.6	8.6	8.6	8.6	8.6	8.6	17.54	66%
		4						PORCENTAJE DE DESECCIÓN DE ALUMNOS	CUATRIMESTRAL	8%	8%	8%	8%	8%	8%	8%	8%	8%	8%	8%	8%	8%	7%	66%
			4.2					PORCENTAJE DE REPROBACIÓN ACADÉMICA	CUATRIMESTRAL	7.50%	7.50%	7.50%	7.50%	7.50%	7.50%	7.50%	7.50%	7.50%	7.50%	7.50%	7.50%	7.50%	14%	66%
								PORCENTAJE DE SATISFACCIÓN DE ALUMNOS	ANUAL	60%	60%	60%	60%	60%	60%	60%	60%	60%	60%	60%	60%	60%	0	0%
								TASA DE VARIACIÓN ANUAL DE LA MATRÍCULA ATENDIDA	ANUAL	0%	0%	0%	0%	0%	0%	0%	0%	0%	0%	0%	0%	0%	0	0%
								PORCENTAJE DE POBLACIÓN ESTUDIANTIL PARTICIPANTES EN ACTIVIDADES DE FORMACIÓN INTEGRAL	CUATRIMESTRAL	10%	10%	10%	10%	10%	10%	10%	10%	10%	10%	10%	10%	10%	58.9%	66%
		5					ACTIVAR LA PARTICIPACIÓN SOCIAL DE LA CIUDADANÍA, ESTUDIANTES, PERSONAL DOCENTE, MADRES Y PADRES DE FAMILIA, SECTOR PRIVADO Y PÚBLICO CON EL OBJETO DE ESTABLECER SOLUCIONES INTEGRALES PARA LA EDUCACIÓN DE LAS Y LOS SONORENSES IMPULSAR EL SISTEMA DE PARTICIPACIÓN SOCIAL EMPODERANDO A LA CIUDADANÍA QUE FORMEN PARTE INTEGRAL DE LAS COMUNIDADES ESCOLARES PARA FAVORECER EL DESARROLLO EDUCATIVO DEL ESTADO EDUCACIÓN RESPONSABLE E INCLUYENTE VINCULACIÓN INSTITUCIONAL	PORCENTAJE	ANUAL	80%	80%	80%	80%	80%	80%	80%	80%	80%	80%	80%	80%	80%	0	0%
			5.1					PORCENTAJE DE PROYECTOS DE INVESTIGACIÓN Y DESARROLLO REALIZADOS	ANUAL	100%	100%	100%	100%	100%	100%	100%	100%	100%	100%	100%	100%	0	0%	
								PORCENTAJE DE SATISFACCIÓN DE EGRESADOS	ANUAL	80%	80%	80%	80%	80%	80%	80%	80%	80%	80%	80%	80%	0	0%	
								ALUMNOS REALIZANDO ACTIVIDADES ACADÉMICAS FUERA DE LA ZONA DE INFLUENCIA DURANTE EL PERIODO DE ESTADIAS. IMPACTOS DE INFORMACIÓN INSTITUCIONAL EN LA POBLACIÓN EN EL ÚLTIMO SEMESTRE DE EDUCACIÓN MEDIA SUPERIOR.	ANUAL	8%	8%	8%	8%	8%	8%	8%	8%	8%	8%	8%	8%	0	0%	
								POBLACIÓN EN EL ÚLTIMO SEMESTRE DE EDUCACIÓN MEDIA SUPERIOR.	ANUAL	30%	30%	30%	30%	30%	30%	30%	30%	30%	30%	30%	30%	0	0%	

SISTEMA ESTATAL DE EVALUACIÓN PROGRAMA OPERATIVO ANUAL 2016

ETCA-III-15-A

POA - 2016

Unidad Ejecutora	Eje Rector	Reto	Estrategia	Prog. Estatal	Proceso	Indicador	Descripción	Unidad de Medida	Frecuencia de medición	Programado				Modificado				Alcanzado				Total Acumulado	% Avance Anual	
										Meta Anual	I TRIM	II TRIM	III TRIM	IV TRIM	I TRIM	II TRIM	III TRIM	IV TRIM	I TRIM	II TRIM	III TRIM			IV TRIM
T1	4					12	ALUMNOS PARTICIPANTES EN ACTIVIDADES DE ACERCAMIENTO AL SECTOR PRODUCTIVO	PORCENTAJE	CUATRIMESTRAL	40%	0	40%	60%	30%	0	46.42%	41.50%					88%	66%	
								TASA DE VARIACIÓN DE COLABORACIÓN INSTITUCIONAL	ANUAL	30%	0	0	0	5%	0	0	0	0	0	0	0	0	0	0
			4.1			13	GOBIERNO EFICIENTE, INNOVADOR, TRANSPARENTE Y CON SENSIBILIDAD SOCIAL	FORTALECEER EL PROCESO DE PLANEACIÓN-PROGRAMACIÓN-PRESUPUESTACIÓN VINCULÁNDOLO A LA EVALUACIÓN DE RESULTADOS DE GOBIERNO ESTATAL																
								FOMENTAR LA PLANEACIÓN DEL ESTADO CON BASE EN NECESIDADES PRIORITARIAS, RECURSOS DISPONIBLES Y RESULTADOS MEDIBLES.																
			4.3		062	14	EDUCACIÓN RESPONSABLE E INCLUYENTE	ADMINISTRACIÓN INSTITUCIONAL Y FINANCIERA	ANUAL	60%	0	0	0	60%	0	0	0	0	0	0	0	0	0	0
								EDUCACIÓN RESPONSABLE E INCLUYENTE	ANUAL	100%	0	0	0	100%	0	0	0	0	0	0	0	0	0	0
						15	EDUCACIÓN RESPONSABLE E INCLUYENTE	ADMINISTRACIÓN INSTITUCIONAL Y FINANCIERA	CUATRIMESTRAL	70%	0	70%	79%	79%	0	70%	53%	79%	0	0	0	0	0	0
								EDUCACIÓN RESPONSABLE E INCLUYENTE	CUATRIMESTRAL	53%	0	0	0	0	0	0	0	0	0	0	0	0	0	0
						16	EDUCACIÓN RESPONSABLE E INCLUYENTE	ADMINISTRACIÓN INSTITUCIONAL Y FINANCIERA	ANUAL	79%	0	0	0	0	0	0	0	0	0	0	0	0	0	0
								EDUCACIÓN RESPONSABLE E INCLUYENTE	ANUAL	79%	0	0	0	0	0	0	0	0	0	0	0	0	0	0
						17	DIRECCIÓN INSTITUCIONAL	EDUCACIÓN RESPONSABLE E INCLUYENTE	CUATRIMESTRAL	53%	0	70%	53%	79%	0	70%	53%	79%	0	0	0	0	0	0
								DIRECCIÓN INSTITUCIONAL	CUATRIMESTRAL	79%	0	0	0	0	0	0	0	0	0	0	0	0	0	0
						17	CUMPLIMIENTO DE METAS	EDUCACIÓN RESPONSABLE E INCLUYENTE	MENSUAL	100%	3.10%	0.60%	8.70%	87.60%	3.10%	0.60%	8.70%	87.60%	3.10%	2.50%	5%	10.6%	10.6%	
								CUMPLIMIENTO DE METAS	MENSUAL	100%	3.10%	0.60%	8.70%	87.60%	3.10%	2.50%	5%	10.6%	10.6%					
Total de indicadores						17																		

* En función de la frecuencia de medición se presentará o no la ficha técnica del indicador.

Sistema Estatal de Evaluación
Universidad Tecnológica de Hermosillo, Sonora.
Análisis de Variaciones Programático – Presupuestal
al tercer Trimestre 2016

Indicadores:

Aprovechamiento promedio de alumnos. Durante el cuatrimestre Mayo - Agosto 2016 la institución obtuvo un promedio de aprovechamiento de 8.74 a nivel general. Quedando por debajo de la meta propuesta de 8.80 para este cuatrimestre. Sin embargo se mantiene dentro de los objetivos Institucionales de calidad quedando por encima de su promedio (8.6).

Porcentaje de deserción de alumnos. Durante el cuatrimestre Mayo - Agosto 2016 se obtuvo un porcentaje de Deserción General del 3.03%. El porcentaje de TSU 3.74% y el de Ingeniería de 0.40%, el resultado general se obtiene mediante ponderación de los resultados obtenidos por nivel educativo con respecto al número de alumnos. El resultado obtenido es menor a la meta, la cual corresponde al objetivo de calidad "obtener un porcentaje menor al 8% de deserción de alumnos. Por lo cual es favorable este resultado para la institución.

Porcentaje de reprobación académica. Durante el cuatrimestre Mayo - Agosto 2016 se obtuvo un 5.77% de reprobación. Lo cual es un resultado favorable para la institución debido a que no sobrepasa la meta establecida de 7.50 la cual corresponde al valor máximo que debe alcanzar dentro de los objetivos de calidad institucional.

Alumnos participantes en actividades de acercamiento al sector productivo. Durante el cuatrimestre Mayo - Agosto de 2016 el 41.5% de la matrícula total, estuvieron participando en actividades de acercamiento al sector productivo (visitas y estadías). Debido a la reducción en el presupuesto, así como la cancelación por diversas circunstancias de las visitas al sector productivo por parte de las empresas impidió cumplir con el indicador. Para el próximo ciclo se tomaran en cuenta esas situaciones las cuales no dependen directamente de la institución para la programación de las metas establecidas.

Porcentaje de población estudiantil participante en actividades de formación integral. Durante el cuatrimestre Mayo - Agosto se obtuvo un incremento del 29% con respecto al valor programado correspondiente a los alumnos de TSU de turno Matutino inscritos en actividades culturales, esto se debe a un impulso realizado en este sector para poder dar cumplimiento a algunas de las metas planteadas dentro del PDI.



El indicador supero la meta establecida para el periodo por 29%. Para el periodo 2017 se reajustaran las metas de acuerdo a los planes de crecimiento para las actividades extracurriculares de los alumnos.

Porcentaje de utilización de la capacidad Instalada. El índice de Capacidad Instalada para el cuatrimestre Mayo - Agosto 2016 corresponde al 52%. Lo anterior resulta de la matrícula total inicial que corresponde a 2759 alumnos en ambos turnos entre el total de espacios docentes destinados por edificios para atender a los alumnos (esta cantidad establecida según las consideraciones de la CGUTYP) 2650 por turno es decir 5300 espacios para el total de la matrícula. No se cumplió la meta establecida d 53% de capacidad instalada, debido a que esta meta depende del total de la matrícula inscrita en la institución y es calculada en base a una proyección. Sin embargo el resultado obtenido está muy acorde a los resultados esperados para el periodo.

Cumplimiento de metas Durante el mes de septiembre se obtuvo un avance del 4.37%. En el trimestre sumo un total del 5% de avance. No se alcanzó la meta programada del 8.70% debido a que dos actividades se habían realizado con anterioridad en el trimestre pasado, así mismo quedaron actividades pendientes de culminar por las unidades administrativas, reprogramadas para el cuarto trimestre.

Acciones y Actividades.

Elaborar e integrar el programa anual institucional. Debido a que no se obtuvo en tiempo la información necesaria para integrar el segundo informe cuatrimestral del avance del programa operativo anual correspondiente al cuatrimestre mayo – agosto 2016, se reprograma esta actividad para el mes de octubre de 2016.

Elaborar e integrar el informe cuatrimestral de actividades. Debido a la reprogramación de la reunión del H. Consejo Directivo para finales del mes de Octubre, se reprograma la finalización del informe cuatrimestral del cuatrimestre Mayo-Agosto para el mes de Octubre.

Atender auditorias Internas. Se realiza una actividad adicional, debido a que se encontraba reprogramada del primer semestre 2016.


Evaluar el cumplimiento de la normatividad establecida y los resultados obtenidos. Se realiza una actividad adicional, debido a que se encontraba reprogramada del primer semestre 2016.



Proyectos de Investigación y desarrollo. En el primer semestre se reportaron un total de 36 anteproyectos de investigación y desarrollo, los cuales fueron presentados ante CONACYT, superando la meta propuesta por 16 anteproyectos. Así mismo se informó que debido aun error de programación esta meta por parte del área responsable, se disgrego en periodos, siendo que los anteproyectos se someten ante CONACYT una vez al año. Por lo cual se da como culminada esta actividad programada originalmente para culminar en el mes de Diciembre.

Coordinar la prestación de servicios de capacitación a los diferentes sectores. Debido a que se reprogramo un curso programado para el tercer trimestre no se cumplió la meta, reprogramando este para el cuarto trimestre 2016.

Estudio de seguimiento de egresados. No se cumplió con la actividad programada para el tercer trimestre, ni tampoco con la actividad reprogramada del primer semestre, debido a que la CGUTyP cambio las fechas de entrega de información, reprogramando todas las actividades para el cuarto trimestre 2016.

A handwritten signature in black ink, consisting of a large, stylized initial 'G' followed by a series of loops and a long horizontal stroke extending to the right.