

	GOBIERNO DEL ESTADO DE SONORA FICHA TECNICA PARA SEGUIMIENTO Y EVALUACION DE INDICADORES DE PROYECTOS Y PROCESOS
---	---

NUMERO Y NOMBRE DEL PROGRAMA:		87 - EDUCACIÓN SUPERIOR DE CALIDAD PARA EL DESARROLLO	
NOMBRE DEL PROCESO:		DIRECCION INSTITUCIONAL	
CLAVE PROGRAMATICA:		2111121N4Q02252530FR	
UNIDAD RESPONSABLE:	UNIVERSIDAD TECNOLÓGICA DE HERMOSILLO, SONORA	UNIDAD EJECUTORA:	UNIVERSIDAD TECNOLÓGICA DE HERMOSILLO, SONORA
OBJETIVO DEL PROCESO:		DIRECCION INSTITUCIONAL EN BASE A LA EVALUACION FINANCIERA Y RESULTADOS OBTENIDOS	

DATOS DEL INDICADOR			
NOMBRE INDICADOR:		CUMPLIMIENTO DE METAS	
UNIDAD DE MEDIDA:	PORCENTAJE	TIPO:	DE GESTIÓN
RESULTADO ESPERADO:		CUMPLIMIENTO TOTAL DE LAS ACTIVIDADES ESTABLECIDAS	
FORMULA CALCULO:		ACTIVIDADES REALIZADAS AL 100% / ACTIVIDADES TOTALES PROGRAMADAS X 100	
INTERPRETACION:		PORCENTAJE DE CUMPLIMIENTO DE ACTIVIDADES FINALIZADAS	
DIMENSION DEL INDICADOR:	EFICIENCIA	SENTIDO:	ASCENDENTE
VALOR:	ACUMULABLE	FRECUENCIA MEDICION:	MENSUAL

AVANCE DEL INDICADOR:				TRIMESTRE			TRIMESTRE 4	SEMAFORO
META ANUAL	AVANCE DEL TRIMESTRE			AVANCE ACUMULADO			AVANCE RESPECTO DE LA META ANUAL	
	PROGRAMADO	ALCANZADO	%	PROGRAMADO	ALCANZADO	%		
100	87.6	86.26	98.47	100	96.86	96.86	96.86	VERDE
EVALUACIÓN CUALITATIVA				Durante el mes de Diciembre se obtuvo un avance del 73.13%. No se alcanzó la meta programada para el periodo debido a que 3 actividades no se culminaron al 100% (elaborar informes financieros (acción), elaborar estados financieros (actividad), Coordinar la prestación de servicios de capacitación a diferentes sectores); así mismo una actividad que se encontraba programada para culminarse en el mes de diciembre, se terminó con anterioridad. En general para el trimestre a reportar se obtuvo un avance del 98.47% esto debido a las actividades pendientes de culminarse.				
PROSPECTIVA				Implementar un sistema de control interno de forma mensual para el seguimiento de las actividades relacionadas con cada uno de los indicadores del POA 2016 con el objetivo de dar cabal cumplimiento a los objetivos adquiridos durante el periodo.				
FACTOR DE COMPARACIÓN				Con respecto al mismo indicador en el periodo 2015. Se informa que el avance reportado se encuentra acorde a la programación y a los resultados obtenidos.				




	GOBIERNO DEL ESTADO DE SONORA FICHA TECNICA PARA SEGUIMIENTO Y EVALUACION DE INDICADORES DE PROYECTOS Y PROCESOS
---	---

NUMERO Y NOMBRE DEL PROGRAMA:		87 - EDUCACIÓN SUPERIOR DE CALIDAD PARA EL DESARROLLO	
NOMBRE DEL PROCESO:		ADMINISTRACION INSTITUCIONAL Y FINANCIERA	
CLAVE PROGRAMATICA:		2111121N4Q02252530G2	
UNIDAD RESPONSABLE:	UNIVERSIDAD TECNOLÓGICA DE HERMOSILLO, SONORA	UNIDAD EJECUTORA:	UNIVERSIDAD TECNOLÓGICA DE HERMOSILLO, SONORA
OBJETIVO DEL PROCESO:		ADMINISTRAR LOS RECURSOS DE LA INSTITUCION PARA EL LOGRO DE LA MISION	
DATOS DEL INDICADOR			
NOMBRE INDICADOR:		PORCENTAJE DE EFICIENCIA EN EL EJERCICIO PRESUPUESTAL	
UNIDAD DE MEDIDA:	PORCENTAJE	TIPO:	DE GESTIÓN
RESULTADO ESPERADO:		CUMPLIMIENTO DE LA UTILIZACION DEL RECURSO PROGRAMADO	
FORMULA CALCULO:		PRESUPUESTO EJERCIDO / PRESUPUESTO ASIGNADO PROGRAMADO	
INTERPRETACION:		CAPACIDAD DE ADMINISTRAR EL RECURSO DE ACUERDO A LAS FECHAS ESTABLECIDAS Y CUMPLIMIENTO DE ACTIVIDADES	
DIMENSION DEL INDICADOR:	EFICIENCIA	SENTIDO:	ASCENDENTE
VALOR:	ACUMULABLE	FRECUENCIA MEDICION:	ANUAL


AVANCE DEL INDICADOR:				TRIMESTRE			TRIMESTRE 4	SEMAFORO
META ANUAL	AVANCE DEL TRIMESTRE			AVANCE ACUMULADO			AVANCE RESPECTO DE LA META ANUAL	
	PROGRAMADO	ALCANZADO	%	PROGRAMADO	ALCANZADO	%		
100	100	100	100	100	100	100	100	VERDE
EVALUACIÓN CUALITATIVA				El Indicador Porcentaje de eficiencia del Ejercicio Presupuestal llego a su meta programada 100%; es decir se utilizó todo el recurso destinado para la Institución por el gobierno estatal y federal para el funcionamiento de la misma.				
PROSPECTIVA				No aplica				
FACTOR DE COMPARACIÓN				En comparación con los resultados dela Institución con respecto al periodo 2015, donde se obtuvo un Índice de eficiencia del ejercicio presupuestal del 112%. La Institución se encuentra dentro de los parámetros establecidos.				




	GOBIERNO DEL ESTADO DE SONORA FICHA TECNICA PARA SEGUIMIENTO Y EVALUACION DE INDICADORES DE PROYECTOS Y PROCESOS
---	---

NUMERO Y NOMBRE DEL PROGRAMA:		87 - EDUCACIÓN SUPERIOR DE CALIDAD PARA EL DESARROLLO	
NOMBRE DEL PROCESO:		ADMINISTRACION INSTITUCIONAL Y FINANCIERA	
CLAVE PROGRAMATICA:		2111121N4Q02252530G2	
UNIDAD RESPONSABLE:	UNIVERSIDAD TECNOLÓGICA DE HERMOSILLO, SONORA.	UNIDAD EJECUTORA:	UNIVERSIDAD TECNOLÓGICA DE HERMOSILLO, SONORA
OBJETIVO DEL PROCESO:		ADMINISTRAR LOS RECURSOS DE LA INSTITUCION PARA EL LOGRO DE LA MISION	
DATOS DEL INDICADOR			
NOMBRE INDICADOR:		PORCENTAJE DE PERSONAL CAPACITADO EN SUS FUNCIONES PRODUCTIVAS	
UNIDAD DE MEDIDA:	PORCENTAJE	TIPO:	ESTRATÉGICO
RESULTADO ESPERADO:		PERSONAL CAPACITADO EN FUNCIONES PRODUCTIVAS RELACIONADAS A SUS FUNCIONES	
FORMULA CALCULO:		PERSONAL CON AL MENOS UNA CAPACITACION RELACIONADA A SU FUNCION PRODUCTIVA / NUMERO TOTAL DE PERSONAL	
INTERPRETACION:			
DIMENSION DEL INDICADOR:	CALIDAD	SENTIDO:	ASCENDENTE
VALOR:	ACUMULABLE	FRECUENCIA MEDICION:	ANUAL


AVANCE DEL INDICADOR:				TRIMESTRE			TRIMESTRE 4	SEMAFORO
META ANUAL	AVANCE DEL TRIMESTRE			AVANCE ACUMULADO			AVANCE RESPECTO DE LA META ANUAL	
	PROGRAMADO	ALCANZADO	%	PROGRAMADO	ALCANZADO	%		
60	60	24.68	41.13	60	24.68	41.13	41.13	ROJO
EVALUACIÓN CUALITATIVA				No se alcanzó la meta programada del 60% debido principalmente, al decreto de austeridad y a la falta de recursos por parte de la Institución para poder llevar a cabo el programa de capacitación; así mismo la falta de disponibilidad del personal debido a la asignación de la carga de trabajo. Se obtuvo un porcentaje de 24.68% quedando por debajo de la meta programada el 35.32%.				
PROSPECTIVA				La Comisión Mixta de Capacitación, realizo durante el periodo 2016, un conjunto de acciones para buscar accesos a Capacitaciones a través de distintas Instituciones, buscando que estas no generen un costo adicional para la Institución y que impacten tanto para el personal docente como administrativo. El resultado del porcentaje obtenido, también se vio afectado debido a que una misma persona, pudo tomar dos o más capacitaciones durante el periodo. Es importante la promoción y la aceptación de la capacitación por parte de todo el personal de la Institución, así como la correcta programación de la misma.				
FACTOR DE COMPARACIÓN				La Institución quedo por debajo de los resultados obtenidos durante el periodo 2016. En el cual se contaba con la meta a alcanzar del 65%, obteniendo el 63.75%. Lo cual representa un foco de atención importante debido a la importancia del programa de capacitación.				




	GOBIERNO DEL ESTADO DE SONORA FICHA TECNICA PARA SEGUIMIENTO Y EVALUACION DE INDICADORES DE PROYECTOS Y PROCESOS
---	---

NUMERO Y NOMBRE DEL PROGRAMA:		87 - EDUCACIÓN SUPERIOR DE CALIDAD PARA EL DESARROLLO	
NOMBRE DEL PROCESO:		ADMINISTRACION INSTITUCIONAL Y FINANCIERA	
CLAVE PROGRAMATICA:		2111121N4Q02252530G2	
UNIDAD RESPONSABLE:	UNIVERSIDAD TECNOLÓGICA DE HERMOSILLO, SONORA	UNIDAD EJECUTORA:	UNIVERSIDAD TECNOLÓGICA DE HERMOSILLO, SONORA
OBJETIVO DEL PROCESO:		ADMINISTRAR LOS RECURSOS DE LA INSTITUCION PARA EL LOGRO DE LA MISION	
DATOS DEL INDICADOR			
NOMBRE INDICADOR:		PORCENTAJE DE UTILIZACION DE LA CAPACIDAD INSTALADA	
UNIDAD DE MEDIDA:	PORCENTAJE	TIPO:	DE GESTIÓN
RESULTADO ESPERADO:		IDENTIFICAR LA UTILIZACION DE LA CAPACIDAD INSTALADA	
FORMULA CALCULO:		NUMERO DE ALUMNOS ATENDIDOS / CAPACIDAD INSTALADA PARA LA ATENCIÓN DE ALUMNOS X 100	
INTERPRETACION:		CAPACIDAD INSTALADA UTILIZADA	
DIMENSION DEL INDICADOR:	EFICIENCIA	SENTIDO:	DESCENDENTE
VALOR:	NO ACUMULABLE	FRECUENCIA MEDICION:	CUATRIMESTRAL


AVANCE DEL INDICADOR:				TRIMESTRE			TRIMESTRE 4	SEMAFORO
META ANUAL	AVANCE DEL TRIMESTRE			AVANCE ACUMULADO			AVANCE RESPECTO DE LA META ANUAL	
	PROGRAMADO	ALCANZADO	%	PROGRAMADO	ALCANZADO	%		
79	79	82.73	95.27	79	82.73	95.27	95.27	VERDE
EVALUACIÓN CUALITATIVA				El índice de Capacidad Instalada para el cuatrimestre Septiembre – Diciembre corresponde al 82.73%. Lo anterior resulta de la matrícula total inicial que corresponde a 4365 alumnos en ambos turnos entre el total de espacios docentes destinados por edificios para atender a los alumnos (esta cantidad establecida según las consideraciones de la CGUTYP) 2650 por turno es decir 5300 espacios para el total de la matrícula.				
PROSPECTIVA				Se superó la meta establecida del 79% de capacidad instalada, debido a que esta meta depende del total de la matrícula inscrita en la institución y es calculada en base a una proyección. En este cuatrimestre septiembre – diciembre, se obtuvo una matrícula superior a la proyectada. Lo cual es un resultado favorable para la Institución.				
FACTOR DE COMPARACIÓN				Con respecto al mismo indicador, durante el periodo 2015, la Institución cumplió con la meta al 100%. En el ciclo 2016 supera la meta proyectada por el 4.72%				




	GOBIERNO DEL ESTADO DE SONORA FICHA TECNICA PARA SEGUIMIENTO Y EVALUACION DE INDICADORES DE PROYECTOS Y PROCESOS
---	---

NUMERO Y NOMBRE DEL PROGRAMA:		87 - EDUCACIÓN SUPERIOR DE CALIDAD PARA EL DESARROLLO	
NOMBRE DEL PROCESO:		ATENCIÓN DE ESTUDIANTES MEDIANTE LOS PROGRAMAS EDUCATIVOS	
CLAVE PROGRAMATICA:		2111121N4Q02252530G3	
UNIDAD RESPONSABLE:	UNIVERSIDAD TECNOLÓGICA DE HERMOSILLO, SONORA	UNIDAD EJECUTORA:	UNIVERSIDAD TECNOLÓGICA DE HERMOSILLO, SONORA
OBJETIVO DEL PROCESO:		FORMACION DE EDUCACION SUPERIOR DE ALUMNOS MEDIANTE PROGRAMAS PERTINENTES A LAS NECESIDADES DE LOS DIFERENTES SECTORES	
DATOS DEL INDICADOR			
NOMBRE INDICADOR:		TASA DE VARIACIÓN ANUAL DE LA MATRÍCULA ATENDIDA	
UNIDAD DE MEDIDA:	TASA DE VARIACIÓN	TIPO:	ESTRATÉGICO
RESULTADO ESPERADO:		ATENCIÓN DE LA DEMANDA DE ESTUDIOS DE EDUCACIÓN SUPERIOR EN LA ZONA DE INFLUENCIA DE LA INSTITUCIÓN	
FORMULA CALCULO:		(ALUMNOS INSCRITOS EN EL PERIODO N / ALUMNOS INSCRITOS EN EL PERIODO N-1)-1X100	
INTERPRETACION:		VARIACIÓN DE CRECIMIENTO O DISMINUCIÓN DE LA ATENCIÓN A LA DEMANDA DE EDUCACIÓN SUPERIOR RESPECTO AL CICLO ANTERIOR	
DIMENSION DEL INDICADOR:	COBERTURA	SENTIDO:	ASCENDENTE
VALOR:	NO ACUMULABLE	FRECUENCIA MEDICION:	ANUAL

AVANCE DEL INDICADOR:				TRIMESTRE			TRIMESTRE 4	SEMAFORO
META ANUAL	AVANCE DEL TRIMESTRE			AVANCE ACUMULADO			AVANCE RESPECTO DE LA META ANUAL	
	PROGRAMADO	ALCANZADO	%	PROGRAMADO	ALCANZADO	%		
0	0	2.8	100	0	2.8	100	100	VERDE
EVALUACIÓN CUALITATIVA				El Indicador de tasa de variación de la matrícula atendida con meta al 0% significa que se esperaba contar con la misma matrícula que el ciclo anterior 4492; sin embargo para el ciclo 2016-2017 se obtuvo una matrícula total de 4365, lo que representa el -2.8% con respecto a lo esperado. Lo anterior se debe a que la matrícula obedece a distintos factores internos y externos a la Institución; así como la capacidad de la misma para recibir alumnos.				
PROSPECTIVA				Para el periodo 2017, se adecuara la proyección de la matrícula atendiendo principalmente la capacidad instalada de la institución y el número máximo de alumnos con lo que debe operar de acuerdo a su estructura y presupuesto.				
FACTOR DE COMPARACIÓN				Durante el ciclo 2016-2017 se tuvo una disminución de 127 alumnos en la matrícula final respecto a la matrícula del ciclo 2015-2016				





	GOBIERNO DEL ESTADO DE SONORA FICHA TECNICA PARA SEGUIMIENTO Y EVALUACION DE INDICADORES DE PROYECTOS Y PROCESOS
---	---

NUMERO Y NOMBRE DEL PROGRAMA:		87 - EDUCACIÓN SUPERIOR DE CALIDAD PARA EL DESARROLLO	
NOMBRE DEL PROCESO:		ATENCIÓN DE ESTUDIANTES MEDIANTE LOS PROGRAMAS EDUCATIVOS	
CLAVE PROGRAMATICA:		2111121N4Q02252530G3	
UNIDAD RESPONSABLE:	UNIVERSIDAD TECNOLÓGICA DE HERMOSILLO, SONORA	UNIDAD EJECUTORA:	UNIVERSIDAD TECNOLÓGICA DE HERMOSILLO, SONORA
OBJETIVO DEL PROCESO:		FORMACION DE EDUCACION SUPERIOR DE ALUMNOS MEDIANTE PROGRAMAS PERTINENTES A LAS NECESIDADES DE LOS DIFERENTES SECTORES	

DATOS DEL INDICADOR			
NOMBRE INDICADOR:		APROVECHAMIENTO PROMEDIO DE ALUMNOS	
UNIDAD DE MEDIDA:	PROMEDIO	TIPO:	DE GESTIÓN
RESULTADO ESPERADO:		APROVECHAMIENTO SOBRESALIENTE DE ALUMNOS COMO RESULTADO DEL PROCESO DE ENSEÑANZA APRENDIZAJE	
FORMULA CALCULO:		SUMA DE APROVECHAMIENTO FINAL DE ALUMNOS/NUMERO TOTAL DE ALUMNOS	
INTERPRETACION:		PROMEDIO DE APROVECHAMIENTO DE ALUMNOS DEL RESULTADO DEL PROCESO DE ENSEÑANZA APRENDIZAJE	
DIMENSION DEL INDICADOR:	CALIDAD	SENTIDO:	ASCENDENTE
VALOR:	NO ACUMULABLE	FRECUENCIA MEDICION:	CUATRIMESTRAL

AVANCE DEL INDICADOR:				TRIMESTRE			TRIMESTRE 4	
META ANUAL	AVANCE DEL TRIMESTRE			AVANCE ACUMULADO			AVANCE RESPECTO DE LA META ANUAL	SEMAFORO
	PROGRAMADO	ALCANZADO	%	PROGRAMADO	ALCANZADO	%		
8.6	8.6	8.79	102.2	8.6	8.79	102.2	102.2	VERDE
EVALUACIÓN CUALITATIVA				Durante el cuatrimestre septiembre - diciembre 2016 la institución obtuvo un promedio de aprovechamiento de 8.79 a nivel general. Quedando por arriba de la meta propuesta de 8.60 para este cuatrimestre				
PROSPECTIVA				Se superó la meta establecida en cuanto al promedio de aprovechamiento académico de nuestra institución por 0.19 décimas.				
FACTOR DE COMPARACIÓN				Con respecto a la misma meta en el ciclo 2015, se obtuvo un promedio de aprovechamiento de 8.79 lo cual indica que la Institución se mantiene estable en sus indicadores académicos.				




	GOBIERNO DEL ESTADO DE SONORA FICHA TECNICA PARA SEGUIMIENTO Y EVALUACION DE INDICADORES DE PROYECTOS Y PROCESOS
---	---

NUMERO Y NOMBRE DEL PROGRAMA:		87 - EDUCACIÓN SUPERIOR DE CALIDAD PARA EL DESARROLLO	
NOMBRE DEL PROCESO:		ATENCIÓN DE ESTUDIANTES MEDIANTE LOS PROGRAMAS EDUCATIVOS	
CLAVE PROGRAMATICA:		2111121N4Q02252530G3	
UNIDAD RESPONSABLE:	UNIVERSIDAD TECNOLÓGICA DE HERMOSILLO, SONORA	UNIDAD EJECUTORA:	UNIVERSIDAD TECNOLÓGICA DE HERMOSILLO, SONORA
OBJETIVO DEL PROCESO:		FORMACION DE EDUCACION SUPERIOR DE ALUMNOS MEDIANTE PROGRAMAS PERTINENTES A LAS NECESIDADES DE LOS DIFERENTES SECTORES	

DATOS DEL INDICADOR			
NOMBRE INDICADOR:		PORCENTAJE DE REPROBACIÓN ACADÉMICA	
UNIDAD DE MEDIDA:	PORCENTAJE	TIPO:	PROGRAMÁTICO
RESULTADO ESPERADO:		DISMINUIR LA REPROBACIÓN DE ALUMNOS EN EL PROCESO ENSEÑANZA APRENDIZAJE	
FORMULA CALCULO:		NUMERO DE ALUMNOS QUE CAUSARON BAJA POR REPROBACION DURANTE EL PERIODO / NUMERO TOTAL DE ALUMNOS	
INTERPRETACION:		ALUMNOS QUE CAUSARON BAJA DENTRO DE SUS ESTUDIOS POR REPROBACION DEL PROCESO DE ENSEÑANZA APRENDIZAJE	
DIMENSION DEL INDICADOR:	CALIDAD	SENTIDO:	DESCENDENTE
VALOR:	NO ACUMULABLE	FRECUENCIA MEDICION:	CUATRIMESTRAL

AVANCE DEL INDICADOR:				TRIMESTRE			TRIMESTRE 4	
META ANUAL	AVANCE DEL TRIMESTRE			AVANCE ACUMULADO			AVANCE RESPECTO DE LA META ANUAL	SEMAFORO
	PROGRAMADO	ALCANZADO	%	PROGRAMADO	ALCANZADO	%		
7.5	7.5	8.45	87.33	7.5	8.45	87.33	87.33	VERDE
EVALUACIÓN CUALITATIVA				Durante el cuatrimestre Septiembre – Diciembre 2016 se obtuvo un 8.45% de reprobación. El porcentaje de TSU 9.82% y el de Ingeniería de 5.63%, el resultado general se obtiene mediante ponderación de los resultados obtenidos por nivel educativo con respecto al número de alumnos. El resultado obtenido sobrepasa a la meta del objetivo de calidad de la Institución del 7.5%				
PROSPECTIVA				Debido a los resultados obtenidos, se revisaran las causas por programa educativo con los responsables de estos así como con Depto. de Gestión de Calidad, para determinar en cuales de ellas se excedió el límite de reprobación, determinando las causas particulares y estableciendo medidas necesarias para reducir este índice.				
FACTOR DE COMPARACIÓN				En comparación con el periodo 2015 se informa que se incrementó el porcentaje de reprobación 1.42%. Por lo cual se tienen que establecer las medidas necesarias para determinar causas e implementar acciones de mejora en este indicador.				





	GOBIERNO DEL ESTADO DE SONORA FICHA TECNICA PARA SEGUIMIENTO Y EVALUACION DE INDICADORES DE PROYECTOS Y PROCESOS
---	---

NUMERO Y NOMBRE DEL PROGRAMA:		87 - EDUCACIÓN SUPERIOR DE CALIDAD PARA EL DESARROLLO	
NOMBRE DEL PROCESO:		ATENCIÓN DE ESTUDIANTES MEDIANTE LOS PROGRAMAS EDUCATIVOS	
CLAVE PROGRAMATICA:		2111121N4Q02252530G3	
UNIDAD RESPONSABLE:	UNIVERSIDAD TECNOLÓGICA DE HERMOSILLO, SONORA	UNIDAD EJECUTORA:	UNIVERSIDAD TECNOLÓGICA DE HERMOSILLO, SONORA
OBJETIVO DEL PROCESO:		FORMACION DE EDUCACION SUPERIOR DE ALUMNOS MEDIANTE PROGRAMAS PERTINENTES A LAS NECESIDADES DE LOS DIFERENTES SECTORES	

DATOS DEL INDICADOR			
NOMBRE INDICADOR:		PORCENTAJE DE DESERCIÓN DE ALUMNOS	
UNIDAD DE MEDIDA:	PORCENTAJE	TIPO:	PROGRAMÁTICO
RESULTADO ESPERADO:		REDUCCION DE LA DESERCIÓN DE ALUMNOS DE LOS PROGRAMAS DE ESTUDIO	
FORMULA CALCULO:		ALUMNOS QUE DESERTARON DE LOS ESTUDIOS DURANTE EL PERIODO / NÚMERO TOTAL DE ALUMNOS INSCRITOS AL INICIO DEL CUATRIMESTRE	
INTERPRETACION:		ALUMNOS QUE DESERTARON DE LOS ESTUDIOS EN EL CUATRIMESTRE	
DIMENSION DEL INDICADOR:	IMPACTO	SENTIDO:	DESCENDENTE
VALOR:	NO ACUMULABLE	FRECUENCIA MEDICION:	CUATRIMESTRAL

AVANCE DEL INDICADOR:				TRIMESTRE			TRIMESTRE 4	SEMAFORO
META ANUAL	AVANCE DEL TRIMESTRE			AVANCE ACUMULADO			AVANCE RESPECTO DE LA META ANUAL	
	PROGRAMADO	ALCANZADO	%	PROGRAMADO	ALCANZADO	%		
8	8	10.19	72.62	8	10.19	72.62	72.62	AMARILLO
EVALUACIÓN CUALITATIVA				Durante el cuatrimestre Septiembre – Diciembre se obtuvo un porcentaje de Deserción General del 10.19%. El porcentaje de TSU 14.10% y el de Ingeniería de 2.11%, el resultado general se obtiene mediante ponderación de los resultados obtenidos por nivel educativo con respecto al número de alumnos. El resultado obtenido sobrepasa a la meta del objetivo de calidad de la Institución del 8%.				
PROSPECTIVA				El resultado obtenido (10.19%) sobrepasa a la meta del objetivo de calidad de la Institución del 8%. Por lo cual se deberán analizar los datos por programa educativo, para conocer en los cuales se está incrementando el índice de deserción así como las causantes.				
FACTOR DE COMPARACIÓN				En comparación con el periodo 2015, en el cual se obtuvo un porcentaje de deserción del 9.31% se informa que el resultado obtenido se encuentra por encima de los parámetros, ya que de igual manera, sobrepasa el objetivo de calidad del 8% como máximo.				





	GOBIERNO DEL ESTADO DE SONORA FICHA TÉCNICA PARA SEGUIMIENTO Y EVALUACION DE INDICADORES DE PROYECTOS Y PROCESOS
---	---

NUMERO Y NOMBRE DEL PROGRAMA:		87 - EDUCACIÓN SUPERIOR DE CALIDAD PARA EL DESARROLLO	
NOMBRE DEL PROCESO:		ATENCIÓN DE ESTUDIANTES MEDIANTE LOS PROGRAMAS EDUCATIVOS	
CLAVE PROGRAMATICA:		2111121N4Q02252530G3	
UNIDAD RESPONSABLE:	UNIVERSIDAD TECNOLÓGICA DE HERMOSILLO, SONORA	UNIDAD EJECUTORA:	UNIVERSIDAD TECNOLÓGICA DE HERMOSILLO, SONORA
OBJETIVO DEL PROCESO:		FORMACION DE EDUCACION SUPERIOR DE ALUMNOS MEDIANTE PROGRAMAS PERTINENTES A LAS NECESIDADES DE LOS DIFERENTES SECTORES	

DATOS DEL INDICADOR			
NOMBRE INDICADOR:		PORCENTAJE DE SATISFACCIÓN DE ALUMNOS	
UNIDAD DE MEDIDA:	PORCENTAJE	TIPO:	ESTRATÉGICO
RESULTADO ESPERADO:		SATISFACCION DE ALUMNOS POR LOS SERVICIOS RECIBIDOS DURANTE SU ESTANCIA EN LA INSTITUCIÓN	
FORMULA CALCULO:		ALUMNOS ENCUESTADOS IDENTIFICADOS QUE SE CALIFICARON COMO SATISFECHOS Y MUY SATISFECHOS / NÚMERO TOTAL DE ALUMNOS ENCUESTADOS DEL MODELO DE EVALUACIÓN DE LA CALIDAD DE UNIVERSIDADES TECNOLÓGICAS X100	
INTERPRETACION:		PORCENTAJE DE ALUMNOS QUE SE SIENTEN SATISFECHOS Y MUY SATISFECHOS CON LOS DIFERENTES SERVICIOS RECIBIDOS DURANTE SU ESTANCIA EN LA INSTITUCIÓN	
DIMENSION DEL INDICADOR:	CALIDAD	SENTIDO:	ASCENDENTE
VALOR:	NO ACUMULABLE	FRECUENCIA MEDICION:	ANUAL

AVANCE DEL INDICADOR:			TRIMESTRE				TRIMESTRE 4	
META ANUAL	AVANCE DEL TRIMESTRE			AVANCE ACUMULADO			AVANCE RESPECTO DE LA META ANUAL	SEMAFORO
	PROGRAMADO	ALCANZADO	%	PROGRAMADO	ALCANZADO	%		
60	60	57.9	96.5	60	57.9	96.5	96.5	VERDE
EVALUACIÓN CUALITATIVA			No se alcanzó la meta programada del 60%, quedando por debajo 2.1%; este estudio nos muestra la satisfacción de los alumnos en servicios prestados por la Institución de los cuales algunos, su resultado depende directamente como lo es: satisfacción por las instalaciones, por los equipamientos de laboratorios, servicios médicos, tutorías, etc. Algunos de estos puntos débiles de la institución, de acuerdo al Decreto de austeridad y a la falta de presupuesto no se han podido finalizar al 100%. Sin embargo hay otros elementos evaluables, que no dependen de la universidad de los cuales sus resultados disminuyen el porcentaje general como lo es el servicio de la cafetería y la papelería, el de los accesos a la institución y el del transporte público.					
PROSPECTIVA			El departamento de Evaluación al Desempeño, creado a finales del periodo 2015, será el encargado de dar seguimiento a los resultados obtenidos, poniéndolo a disposición de todas las áreas involucradas, solicitando soluciones a las inconformidades de los alumnos, así como el seguimiento a estas soluciones.					
FACTOR DE COMPARACIÓN			Los resultados para este indicador en la Institución tienen al igual que en el periodo 2015, tendencia a quedar por debajo de la meta programada.					





	GOBIERNO DEL ESTADO DE SONORA FICHA TECNICA PARA SEGUIMIENTO Y EVALUACION DE INDICADORES DE PROYECTOS Y PROCESOS
---	---

NUMERO Y NOMBRE DEL PROGRAMA:		87 - EDUCACIÓN SUPERIOR DE CALIDAD PARA EL DESARROLLO	
NOMBRE DEL PROCESO:		ATENCIÓN DE ESTUDIANTES MEDIANTE LOS PROGRAMAS EDUCATIVOS	
CLAVE PROGRAMATICA:		2111121N4Q02252530G3	
UNIDAD RESPONSABLE:	UNIVERSIDAD TECNOLÓGICA DE HERMOSILLO, SONORA	UNIDAD EJECUTORA:	UNIVERSIDAD TECNOLÓGICA DE HERMOSILLO, SONORA
OBJETIVO DEL PROCESO:		FORMACION DE EDUCACION SUPERIOR DE ALUMNOS MEDIANTE PROGRAMAS PERTINENTES A LAS NECESIDADES DE LOS DIFERENTES SECTORES	

DATOS DEL INDICADOR			
NOMBRE INDICADOR:		PORCENTAJE DE POBLACIÓN ESTUDIANTIL PARTICIPANTE EN ACTIVIDADES DE FORMACIÓN INTEGRAL	
UNIDAD DE MEDIDA:	PORCENTAJE	TIPO:	ESTRATÉGICO
RESULTADO ESPERADO:		POBLACIÓN ESTUDIANTIL PARTICIPANTE EN ACTIVIDADES DE FORMACIÓN INTEGRAL	
FORMULA CALCULO:		ALUMNOS PARTICIPANTES EN ACTIVIDADES EXTRACURRICULARES / TOTAL DE ALUMNOS X 100	
INTERPRETACION:		MATRICULA DE LA POBLACIÓN ESTUDIANTIL QUE RECIBE FORMACIÓN COMPLEMENTARIA EN VALORES, CIVISMO, CULTURA, DEPORTE, RESPONSABILIDAD SOCIAL Y MEDIOAMBIENTE	
DIMENSION DEL INDICADOR:	IMPACTO	SENTIDO:	ASCENDENTE
VALOR:	NO ACUMULABLE	FRECUENCIA MEDICION:	CUATRIMESTRAL


AVANCE DEL INDICADOR:				TRIMESTRE			TRIMESTRE 4	SEMAFORO
META ANUAL	AVANCE DEL TRIMESTRE			AVANCE ACUMULADO			AVANCE RESPECTO DE LA META ANUAL	
	PROGRAMADO	ALCANZADO	%	PROGRAMADO	ALCANZADO	%		
10	10	30.04	300.4	10	30.04	300.4	300.4	VERDE
EVALUACIÓN CUALITATIVA				Durante el cuatrimestre Septiembre - Diciembre se obtuvo un incremento del 20.04% con respecto al valor programado correspondiente a los alumnos de TSU de turno Matutino inscritos en actividades culturales, esto se debe a un impulso realizado en este sector para poder dar cumplimiento a algunas de las metas planteadas dentro del PDI.				
PROSPECTIVA				El indicador supero la meta establecida para el periodo por 20.04%. Para el periodo 2017 se reajustaran las metas de acuerdo a los planes de crecimiento para las actividades extracurriculares de los alumnos.				
FACTOR DE COMPARACIÓN				Con respecto a la meta 2015, el indicador final de esta actividad también se superó la meta establecida de alumnos participando en actividades de formación integral, debido a los esfuerzos realizados para contribuir con uno de los puntos del PDI como lo es la promoción al deporte.				




	GOBIERNO DEL ESTADO DE SONORA FICHA TECNICA PARA SEGUIMIENTO Y EVALUACION DE INDICADORES DE PROYECTOS Y PROCESOS
---	---

NUMERO Y NOMBRE DEL PROGRAMA:		43 - EDUCACIÓN RESPONSABLE E INCLUYENTE	
NOMBRE DEL PROCESO:		VINCULACION INSTITUCIONAL	
CLAVE PROGRAMATICA:		2111121N4Q02252530GG	
UNIDAD RESPONSABLE:	UNIVERSIDAD TECNOLÓGICA DE HERMOSILLO, SONORA	UNIDAD EJECUTORA:	UNIVERSIDAD TECNOLÓGICA DE HERMOSILLO, SONORA
OBJETIVO DEL PROCESO:		VINCULAR LA INSTITUCION A LOS DIFERENTES SECTORES PARA EL LOGRO DE LA MISION Y VISION INSTITUCIONAL	
DATOS DEL INDICADOR			
NOMBRE INDICADOR:		PORCENTAJE DE OCUPACIÓN DEL EGRESADO	
UNIDAD DE MEDIDA:	PORCENTAJE	TIPO:	ESTRATÉGICO
RESULTADO ESPERADO:		OCUPACIÓN DE EGRESADOS DE ACUERDO A LAS METAS ESTABLECIDAS	
FORMULA CALCULO:		EGRESADOS OCUPADOS / TOTALES DE EGRESADOS EN SEGUIMIENTO X100	
INTERPRETACION:		EGRESADOS DE LOS PROGRAMAS DE ESTUDIO LOCALIZADOS QUE AFIRMARON ENCONTRARSE LABORANDO EN EL SECTOR PRODUCTIVO CONTINUANDO LOS ESTUDIOS DEL TOTAL DE EGRESADOS LOCALIZADOS	
DIMENSION DEL INDICADOR:	IMPACTO	SENTIDO:	ASCENDENTE
VALOR:	NO ACUMULABLE	FRECUENCIA MEDICION:	ANUAL


AVANCE DEL INDICADOR:				TRIMESTRE			TRIMESTRE 4	
META ANUAL	AVANCE DEL TRIMESTRE			AVANCE ACUMULADO			AVANCE RESPECTO DE LA META ANUAL	SEMAFORO
	PROGRAMADO	ALCANZADO	%	PROGRAMADO	ALCANZADO	%		
80	80	56.56	70.7	80	56.56	70.7	70.7	AMARILLO
EVALUACIÓN CUALITATIVA			No se alcanzó la meta establecida para este periodo, quedando por debajo un 23.44%. Lo anterior debido a que un alto % alumnos de TSU optan por continuar sus estudios de licenciatura en lugar de conseguir empleo al egreso. Esto disminuye el % de egresados de TSU ocupados.					
PROSPECTIVA			El departamento encargado deberá analizar y actualizar en coordinación con la CGUTYP el concepto de ocupación de egresados, ya que para TSU es muy común continuar con los estudios de Ingeniería por lo cual es imposible llegar a la meta de 80% de egresados trabajando, no siendo esto igual para los egresados de Ingeniería.					
FACTOR DE COMPARACIÓN			Respecto a los resultados obtenidos por la Institución, se obtuvo un porcentaje menor al de la meta programada para 2016 así como el resultado obtenido durante el periodo 2015, por lo cual es prioritario el análisis y ajuste de este indicador.					




	GOBIERNO DEL ESTADO DE SONORA FICHA TECNICA PARA SEGUIMIENTO Y EVALUACION DE INDICADORES DE PROYECTOS Y PROCESOS
---	---

NUMERO Y NOMBRE DEL PROGRAMA:		43 - EDUCACIÓN RESPONSABLE E INCLUYENTE	
NOMBRE DEL PROCESO:		VINCULACION INSTITUCIONAL	
CLAVE PROGRAMATICA:		2111121N4Q02252530GG	
UNIDAD RESPONSABLE:	UNIVERSIDAD TECNOLÓGICA DE HERMOSILLO, SONORA	UNIDAD EJECUTORA:	UNIVERSIDAD TECNOLÓGICA DE HERMOSILLO, SONORA
OBJETIVO DEL PROCESO:		VINCULAR LA INSTITUCION A LOS DIFERENTES SECTORES PARA EL LOGRO DE LA MISION Y VISION INSTITUCIONAL	
DATOS DEL INDICADOR			
NOMBRE INDICADOR:		PORCENTAJE DE SATISFACCION DE EGRESADOS	
UNIDAD DE MEDIDA:	PORCENTAJE	TIPO:	ESTRATÉGICO
RESULTADO ESPERADO:		LOGRAR EL 80% DE SATISFACCION DE EGRESADOS EN CUANTO A LA FORMACION PROFESIONAL Y SERVICIOS RECIBIDOS POR LAS INSTITUCION DURANTE SU ESTANCIA	
FORMULA CALCULO:		NUMERO DE ALUMNOS QUE CALIFICARON SATISFECHOS Y MUY SATISFECHOS / NÚMERO DE TOTAL DE ALUMNOS ENCUESTADOS X 100	
INTERPRETACION:		EGRESADOS LOCALIZADOS Y ENCUESTADOS SATISFECHOS Y MUY SATISFECHOS CON LA FORMACION PROFESIONAL Y SERVICIOS RECIBIDOS	
DIMENSION DEL INDICADOR:	IMPACTO	SENTIDO:	ASCENDENTE
VALOR:	NO ACUMULABLE	FRECUENCIA MEDICION:	ANUAL

AVANCE DEL INDICADOR:				TRIMESTRE			TRIMESTRE 4	SEMAFORO
META ANUAL	AVANCE DEL TRIMESTRE			AVANCE ACUMULADO			AVANCE RESPECTO DE LA META ANUAL	
	PROGRAMADO	ALCANZADO	%	PROGRAMADO	ALCANZADO	%		
80	80	78.82	98.52	80	78.82	98.52	98.52	VERDE
EVALUACIÓN CUALITATIVA				No se alcanzó la meta programada del 80% en cuanto a la Satisfacción de Egresados de los egresados de TSU e Ingeniería del ciclo 2016, quedando por debajo el 1.18% con respecto a la meta programada.				
PROSPECTIVA				El departamento de Evaluación al Desempeño, creado a finales del periodo 2015, será el encargado de dar seguimiento a los resultados obtenidos, poniéndolo a disposición de todas las áreas involucradas, solicitando soluciones a las inconformidades de los egresados, así como el seguimiento a estas soluciones.				
FACTOR DE COMPARACIÓN				Durante el periodo 2016 y en comparación con los resultados obtenidos durante el periodo 2015, se quedó por debajo 7.08%.				





	GOBIERNO DEL ESTADO DE SONORA FICHA TECNICA PARA SEGUIMIENTO Y EVALUACION DE INDICADORES DE PROYECTOS Y PROCESOS
---	---

NUMERO Y NOMBRE DEL PROGRAMA:		43 - EDUCACIÓN RESPONSABLE E INCLUYENTE	
NOMBRE DEL PROCESO:		VINCULACION INSTITUCIONAL	
CLAVE PROGRAMATICA:		2111121N4Q02252530GG	
UNIDAD RESPONSABLE:	UNIVERSIDAD TECNOLÓGICA DE HERMOSILLO, SONORA	UNIDAD EJECUTORA:	UNIVERSIDAD TECNOLÓGICA DE HERMOSILLO, SONORA
OBJETIVO DEL PROCESO:		VINCULAR LA INSTITUCION A LOS DIFERENTES SECTORES PARA EL LOGRO DE LA MISION Y VISION INSTITUCIONAL	

DATOS DEL INDICADOR			
NOMBRE INDICADOR:		ALUMNOS REALIZANDO ACTIVIDADES ACADEMICAS FUERA DE LA ZONA DE INFLUENCIA DURANTE EL PERIODO DE ESTADIAS	
UNIDAD DE MEDIDA:	PORCENTAJE	TIPO:	PROGRAMÁTICO
RESULTADO ESPERADO:		MOVILIDAD ESTUDIANTIL PARA CONTRIBUIR A LA VISION GLOBAL DE LA FORMACION PROFESIONAL DEL ESTUDIANTE	
FORMULA CALCULO:		ALUMNOS REALIZANDO ACTIVIDADES ACADEMICAS FUERA DE LA ZONA DE INFLUENCIA DURANTE SU PERIODO DE ESTADÍA /NUMERO DE ALUMNOS TOTALES EN PERIODO DE ESTADÍA X 100	
INTERPRETACION:		ALUMNOS PARTICIPANDO EN MOVILIDAD ESTUDIANTIL CONTANDO CON EXPERIENCIA DE FORMACION ACADEMICA FUERA DE LA ZONA DE INFLUENCIA DURANTE SU PERIODO DE ESTADIA	
DIMENSION DEL INDICADOR:	CALIDAD	SENTIDO:	ASCENDENTE
VALOR:	NO ACUMULABLE	FRECUENCIA MEDICION:	ANUAL


AVANCE DEL INDICADOR:				TRIMESTRE			TRIMESTRE 4	SEMAFORO
META ANUAL	AVANCE DEL TRIMESTRE			AVANCE ACUMULADO			AVANCE RESPECTO DE LA META ANUAL	
	PROGRAMADO	ALCANZADO	%	PROGRAMADO	ALCANZADO	%		
8	8	9.93	124.12	8	9.93	124.12	124.12	VERDE
EVALUACIÓN CUALITATIVA				Se superó la meta alcanzada del 8% de alumnos realizando estadías fuera de la zona de influencia por 1.93%. Ya que del total de egresados (1531) de TSU e Ingeniería 152 de ellos realizaron fuera de la Ciudad de Hermosillo, Sonora; su proceso de estadías.				
PROSPECTIVA				Se superó la meta programada por 1.93% debido a que hubo mayor aceptación de empresas foráneas.				
FACTOR DE COMPARACIÓN				De igual forma que en el periodo 2015, se superó la meta programada del 8%, ya que en este se obtuvo el 11.5% de alumnos participando fuera de la zona de influencia en su proceso de estadías.				




 <p>ESTADO DE SONORA</p>	<p>GOBIERNO DEL ESTADO DE SONORA FICHA TECNICA PARA SEGUIMIENTO Y EVALUACION DE INDICADORES DE PROYECTOS Y PROCESOS</p>
---	--

NUMERO Y NOMBRE DEL PROGRAMA:		43 - EDUCACIÓN RESPONSABLE E INCLUYENTE	
NOMBRE DEL PROCESO:		VINCULACION INSTITUCIONAL	
CLAVE PROGRAMATICA:		2111121N4Q02252530GG	
UNIDAD RESPONSABLE:	UNIVERSIDAD TECNOLÓGICA DE HERMOSILLO, SONORA	UNIDAD EJECUTORA:	UNIVERSIDAD TECNOLÓGICA DE HERMOSILLO, SONORA
OBJETIVO DEL PROCESO:		VINCULAR LA INSTITUCION A LOS DIFERENTES SECTORES PARA EL LOGRO DE LA MISION Y VISION INSTITUCIONAL	
DATOS DEL INDICADOR			
NOMBRE INDICADOR:		IMPACTOS DE INFORMACION INSTITUCIONAL EN LA POBLACION EN EL ULTIMO SEMESTRE DE EDUCACION MEDIA SUPERIOR	
UNIDAD DE MEDIDA:	PORCENTAJE	TIPO:	DE GESTIÓN
RESULTADO ESPERADO:		PROMOCION DE LOS PROGRAMAS EDUCATIVOS A LOS ALUMNOS DE EDUCACION MEDIA SUPERIOR	
FORMULA CALCULO:		ALUMNOS DE EDUCACION MEDIA SUPERIOR DEL ULTIMO SEMESTRE IMPACTADOS CON INFORMACIÓN INSTITUCIONAL / ALUMNOS TOTALES DE EDUCACION MEDIA SUPERIOR DEL ULTIMO SEMESTRE	
INTERPRETACION:		IMPACTO EN EL MERCADO META DE BACHILLERATO QUE RECIBIERON INFORMACION INSTITUCIONAL	
DIMENSION DEL INDICADOR:	COBERTURA	SENTIDO:	ASCENDENTE
VALOR:	ACUMULABLE	FRECUENCIA MEDICION:	ANUAL

AVANCE DEL INDICADOR:			TRIMESTRE			TRIMESTRE 4	SEMAFORO
META ANUAL	AVANCE DEL TRIMESTRE		AVANCE ACUMULADO			AVANCE RESPECTO DE LA META ANUAL	
	PROGRAMADO	ALCANZADO	%	PROGRAMADO	ALCANZADO	%	
30	30	29.45	98.16	30	29.45	98.16	VERDE
EVALUACIÓN CUALITATIVA			En el periodo septiembre 2015 – agosto 2016, se brindó promoción institucional de la oferta educativa de la Universidad Tecnológica de Hermosillo, a un total de 9,660 estudiantes de bachillerato representando un 29.45% con relación a 32,791 estudiantes de bachillerato de sexto semestre.				
PROSPECTIVA			No se alcanzó a cubrir la meta programada por 0.5%, debido principalmente a que de acuerdo con el decreto de austeridad y por falta de presupuesto se canceló la promoción foránea.				
FACTOR DE COMPARACIÓN			Aun sin alcanzar por 0.5% la meta programada para 2016, se superó el porcentaje de impactos en alumnos de educación media superior, ya que durante el 2015 la meta programada y alcanzada al 100% fue el 25% de impacto de alumnos próximos a egresar de educación media superior.				





 <p>ESTADO DE SONORA</p>	<p>GOBIERNO DEL ESTADO DE SONORA FICHA TECNICA PARA SEGUIMIENTO Y EVALUACION DE INDICADORES DE PROYECTOS Y PROCESOS</p>
---	--

NUMERO Y NOMBRE DEL PROGRAMA:		43 - EDUCACIÓN RESPONSABLE E INCLUYENTE	
NOMBRE DEL PROCESO:		VINCULACION INSTITUCIONAL	
CLAVE PROGRAMATICA:		2111121N4Q02252530GG	
UNIDAD RESPONSABLE:	UNIVERSIDAD TECNOLÓGICA DE HERMOSILLO, SONORA	UNIDAD EJECUTORA:	UNIVERSIDAD TECNOLÓGICA DE HERMOSILLO, SONORA
OBJETIVO DEL PROCESO:		VINCULAR LA INSTITUCION A LOS DIFERENTES SECTORES PARA EL LOGRO DE LA MISION Y VISION INSTITUCIONAL	

DATOS DEL INDICADOR			
NOMBRE INDICADOR:		PORCENTAJE DE PROYECTOS DE INVESTIGACIÓN Y DESARROLLO REALIZADOS	
UNIDAD DE MEDIDA:	PORCENTAJE	TIPO:	PROGRAMÁTICO
RESULTADO ESPERADO:		PARTICIPACION INSTITUCIONAL EN PROYECTOS DE INVESTIGACION Y DESARROLLO	
FORMULA CALCULO:		PROYECTOS DE INVESTIGACIÓN Y DESARROLLO REALIZADOS / PROYECTOS PROGRAMADOS	
INTERPRETACION:		PROYECTOS DE INVESTIGACION Y DESARROLLO PROGRAMADOS Y REALIZADOS	
DIMENSION DEL INDICADOR:	CALIDAD	SENTIDO:	ASCENDENTE
VALOR:	ACUMULABLE	FRECUENCIA MEDICION:	ANUAL

AVANCE DEL INDICADOR:				TRIMESTRE			TRIMESTRE 4	SEMAFORO
META ANUAL	AVANCE DEL TRIMESTRE			AVANCE ACUMULADO			AVANCE RESPECTO DE LA META ANUAL	
	PROGRAMADO	ALCANZADO	%	PROGRAMADO	ALCANZADO	%		
100	100	93.33	93.33	100	93.33	93.33	93.33	VERDE
EVALUACIÓN CUALITATIVA				No se cumplido con la meta establecida del 100% de proyectos de investigación y desarrollo realizados, ya que de los 15 proyectos aprobados, solamente se cumplieron 14. Una empresa cancelo a último momento.				
PROSPECTIVA				La secretaria de Vinculación, en coordinación con Secretaría Académica, analizaran las causas por las cuales el convenio de una empresa no culmino en su firma, buscando oportunidades de mejora, así como la implementación de nuevas estrategias para la atracción de los proyectos de parte de CONACYT.				
FACTOR DE COMPARACIÓN				Se obtuvo un incremento con respecto al periodo 2015, en donde en total se obtuvieron 9 proyectos por parte de CONACYT.				





	GOBIERNO DEL ESTADO DE SONORA FICHA TECNICA PARA SEGUIMIENTO Y EVALUACION DE INDICADORES DE PROYECTOS Y PROCESOS
---	---

NUMERO Y NOMBRE DEL PROGRAMA:		43 - EDUCACIÓN RESPONSABLE E INCLUYENTE	
NOMBRE DEL PROCESO:		VINCULACION INSTITUCIONAL	
CLAVE PROGRAMATICA:		2111121N4Q02252530GG	
UNIDAD RESPONSABLE:	UNIVERSIDAD TECNOLÓGICA DE HERMOSILLO, SONORA	UNIDAD EJECUTORA:	UNIVERSIDAD TECNOLÓGICA DE HERMOSILLO, SONORA
OBJETIVO DEL PROCESO:		VINCULAR LA INSTITUCION A LOS DIFERENTES SECTORES PARA EL LOGRO DE LA MISION Y VISION INSTITUCIONAL	

DATOS DEL INDICADOR			
NOMBRE INDICADOR:		ALUMNOS PARTICIPANTES EN ACTIVIDADES DE ACERCAMIENTO AL SECTOR PRODUCTIVO	
UNIDAD DE MEDIDA:	PORCENTAJE	TIPO:	PROGRAMÁTICO
RESULTADO ESPERADO:		ALUMNOS PARTICIPANTES EN ACTIVIDADES DE ACERCAMIENTO AL SECTOR PRODUCTIVO	
FORMULA CALCULO:		ALUMNOS PARTICIPANTES EN ACTIVIDADES DE VINCULACIÓN CON EL SECTOR PRODUCTIVO / NUMERO TOTAL DE ALUMNOS INSCRITOS EN EL PERIODO X 100	
INTERPRETACION:		VINCULACION DE ALUMNOS CON EL SECTOR PRODUCTIVO MEDIANTE VISITAS, ESTADIAS Y PRACTICAS	
DIMENSION DEL INDICADOR:	CALIDAD	SENTIDO:	ASCENDENTE
VALOR:	NO ACUMULABLE	FRECUENCIA MEDICION:	CUATRIMESTRAL


AVANCE DEL INDICADOR:				TRIMESTRE			TRIMESTRE 4	
META ANUAL	AVANCE DEL TRIMESTRE			AVANCE ACUMULADO			AVANCE RESPECTO DE LA META ANUAL	SEMAFORO
	PROGRAMADO	ALCANZADO	%	PROGRAMADO	ALCANZADO	%		
30	30	22.45	74.83	30	22.45	74.83	74.83	AMARILLO
EVALUACIÓN CUALITATIVA				Durante el cuatrimestre Septiembre – Diciembre de 2016 el 22.45% de la matrícula total, estuvieron participando en actividades de acercamiento al sector productivo (visitas). Debido principalmente a que de acuerdo con el decreto de austeridad y por falta de presupuesto se cancelaron las visitas foráneas.				
PROSPECTIVA				Debido a la reducción en el presupuesto, así como la cancelación por diversas circunstancias de las visitas al sector productivo por parte de las empresas (foráneas y locales) impidió cumplir con el indicador. Para el próximo ciclo se tomaran en cuenta esas situaciones las cuales no dependen directamente de la institución para la programación de las metas establecidas.				
FACTOR DE COMPARACIÓN				Con respecto al mismo indicador, en el periodo 2015 se obtuvo un 49%, de participación de los alumnos. En el periodo 2016 esta cifra se vio afectada debido al decreto de austeridad.				



	GOBIERNO DEL ESTADO DE SONORA FICHA TECNICA PARA SEGUIMIENTO Y EVALUACION DE INDICADORES DE PROYECTOS Y PROCESOS
---	---

NUMERO Y NOMBRE DEL PROGRAMA:		43 - EDUCACIÓN RESPONSABLE E INCLUYENTE	
NOMBRE DEL PROCESO:		VINCULACION INSTITUCIONAL	
CLAVE PROGRAMATICA:		2111121N4Q02252530GG	
UNIDAD RESPONSABLE:	UNIVERSIDAD TECNOLÓGICA DE HERMOSILLO, SONORA	UNIDAD EJECUTORA:	UNIVERSIDAD TECNOLÓGICA DE HERMOSILLO, SONORA
OBJETIVO DEL PROCESO:		VINCULAR LA INSTITUCION A LOS DIFERENTES SECTORES PARA EL LOGRO DE LA MISION Y VISION INSTITUCIONAL	
DATOS DEL INDICADOR			
NOMBRE INDICADOR:		TASA DE VARIACIÓN DE CONVENIOS DE COLABORACIÓN INSTITUCIONAL	
UNIDAD DE MEDIDA:	TASA DE VARIACIÓN	TIPO:	DE GESTIÓN
RESULTADO ESPERADO:		INCREMENTAR EL NUMERO DE CONVENIOS DE COLABORACIÓN VINCULADOS A LA INSTITUCIÓN	
FORMULA CALCULO:		$(\text{CONVENIOS REALIZADOS EN EL PERÍODO N} / \text{CONVENIOS REALIZADOS EN EL PERIODO N-1}) \times 100$	
INTERPRETACION:		VARIACIÓN DE CRECIMIENTO O DISMINUCIÓN DE CONVENIOS INSTITUCIONALES	
DIMENSION DEL INDICADOR:	IMPACTO	SENTIDO:	ASCENDENTE
VALOR:	ACUMULABLE	FRECUENCIA MEDICION:	ANUAL

AVANCE DEL INDICADOR:				TRIMESTRE			TRIMESTRE 4	SEMAFORO
META ANUAL	AVANCE DEL TRIMESTRE			AVANCE ACUMULADO			AVANCE RESPECTO DE LA META ANUAL	
	PROGRAMADO	ALCANZADO	%	PROGRAMADO	ALCANZADO	%		
5	5	145	2900	5	145	2900	2900	VERDE
EVALUACIÓN CUALITATIVA				Se superó la meta programada de tasa de Variación de 5% anual, con respecto a los convenios realizados en el periodo anterior por distintas razones. Primeramente en el periodo 2015, de los 16 convenios que se tenían programados solamente se lograron finalizar por distintas razones expuestas en su momento 11 convenios. La principal fue la reprogramación de una firma masiva de convenios para el periodo 2016. Esta, más el esfuerzo realizado por la secretaria de vinculación, incremento la suma de los convenios terminados al 100% de los 16 programados a 27 realizados.				
PROSPECTIVA				De acuerdo a la fórmula de cálculo para la tasa de variación, se cuenta con una variación del 145% respecto a los convenios programados. Sin embargo esto es un resultado favorable para la Institución ya que se utilizaron más eficientemente los recursos tanto materiales, como humanos lo cual genero un mejor resultado atrayendo nuevas empresas a colaborar con la Institución.				
FACTOR DE COMPARACIÓN				Con respecto a los resultados obtenidos en el ciclo anterior, se obtuvo un resultado más favorable, ya que en el 2015, no se logró alcanzar la meta programada para la firma de convenios.				



SISTEMA ESTATAL DE EVALUACIÓN PROGRAMA OPERATIVO ANUAL 2016

ETCA-III-15-A
POA - 2016

Unidad Responsable

UNIVERSIDAD TECNOLÓGICA DE HERMOSILLO, SONORA.

Trimestre:

4to

Información Programática


Unidad Ejecutora	Eje Rector	Reto	Estrategia	Prog. Estatal	Proceso	Indicador	Unidad de Medida	*Frecuencia de medición	Programado				Modificado				Alcanzado				Total Acumulado	% Avance Anual			
									Meta Anual	I TRIM	II TRIM	III TRIM	IV TRIM	I TRIM	II TRIM	III TRIM	IV TRIM	I TRIM	II TRIM	III TRIM			IV TRIM		
400						UNIVERSIDAD TECNOLÓGICA DE HERMOSILLO, SONORA. TODOS LOS SONORENSES TODAS LAS OPORTUNIDADES																			
4						ELEVAR LA CALIDAD DE LA EDUCACIÓN PARA IMPULSAR LA CREATIVIDAD, EL INGENIO, LAS COMPETENCIAS Y LOS VALORES FUNDAMENTALES DE LOS SONORENSES, POTENCIALIZANDO EL TALENTO DEL PERSONAL DOCENTE Y DESARROLLANDO SUS CAPACIDADES DE APRENDIZAJE																			
		4.2				ASEGURAR EL ÉXITO DE LA TRAYECTORIA ACADÉMICA DE CADA ESTUDIANTE EN TODOS LOS NIVELES EDUCATIVOS EN EL ESTADO DE SONORA																			
					063	EDUCACIÓN RESPONSABLE E INCLUYENTE ATENCIÓN A ESTUDIANTES MEDIANTE LOS PROGRAMAS EDUCATIVOS																			
						1 APROVECHAMIENTO PROMEDIO DE ALUMNOS	PROMEDIO	CUATRIMESTRAL	8.6 8.8 8.6	0	8.6	8.8	8.6	0	8.6	8.8	8.6	0	8.8	8.74	8.79	8.6 8.8 8.6	100.00%		
						2 PORCENTAJE DE DESERCIÓN DE ALUMNOS	PORCENTAJE	CUATRIMESTRAL	8% 8%	0	8%	8%	8%	0	8%	8%	8%	0	4.04%	3.03%	10.19%	4.04% 3.03%	100.00%		
						3 PORCENTAJE DE REPROBACIÓN ACADÉMICA	PORCENTAJE	CUATRIMESTRAL	7.50%	0	7.50%	7.50%	7.50%	0	7.50%	7.50%	7.50%	0	8.29%	5.77%	8.45%	5.77% 8.45%	100.00%		
						4 PORCENTAJE DE SATISFACCIÓN DE ALUMNOS	PORCENTAJE	ANUAL	60%	0	0	0	60%	0	0	0	60%	0	0	0%	57.90%	57.90%	96.50%		
						5 TASA DE VARIACIÓN ANUAL DE LA MATRÍCULA ATENDIDA	TASA DE VARIACIÓN	ANUAL	0%	0	0	0	0%	0	0	0%	0%	0	0	0	2.80%	2.80%	100.00%		
						6 PORCENTAJE DE POBLACIÓN ESTUDIANTIL PARTICIPANTES EN ACTIVIDADES DE FORMACIÓN INTEGRAL	PORCENTAJE	CUATRIMESTRAL	10% 10%	0	10%	10%	10%	0	10%	10%	10%	0	19.90%	39%	30.04%	19.90% 39%	100.00%		
						ACTIVAR LA PARTICIPACIÓN SOCIAL DE LA CIUDADANÍA, ESTUDIANTES, PERSONAL DOCENTE, MADRES Y PADRES DE FAMILIA, SECTOR PRIVADO Y PÚBLICO CON EL OBJETO DE ESTABLECER SOLUCIONES INTEGRALES PARA LA EDUCACIÓN DE LAS Y LOS SONORENSES																			
		5.1				IMPULSAR EL SISTEMA DE PARTICIPACIÓN SOCIAL, EMPODERANDO A LA CIUDADANÍA QUE FORMEN PARTE INTEGRAL DE LAS COMUNIDADES ESCOLARES PARA FAVORECER EL DESARROLLO EDUCATIVO DEL ESTADO																			
					066	EDUCACIÓN RESPONSABLE E INCLUYENTE VINCULACIÓN INSTITUCIONAL																			
						7 PORCENTAJE DE OCUPACIÓN DE EGRESADOS	PORCENTAJE	ANUAL	80%	0	0	0	80%	0	0	0	80%	0	0	0%	56.56%	56.56%	70.70%		
						8 REALIZADOS	PORCENTAJE	ANUAL	100%	0	0	0	100%	0	0	0	100%	0	0	0%	93.33%	93.33%	93.33%		
						9 PORCENTAJE DE SATISFACCIÓN DE EGRESADOS	PORCENTAJE	ANUAL	80%	0	0	0	80%	0	0	0	80%	0	0	0%	78.82%	78.82%	98.52%		
						10 ALUMNOS REALIZANDO ACTIVIDADES ACADÉMICAS FUERA DE LA ZONA DE INFLUENCIA DURANTE EL PERIODO DE ESTADIAS.	PORCENTAJE	ANUAL	8%	0	0	0	8%	0	0	8%	0	0	0%	9.93%	9.93%	124.12%			
						11 POBLACIÓN EN EL ÚLTIMO SEMESTRE DE EDUCACIÓN MEDIA SUPERIOR.	PORCENTAJE	ANUAL	30%	0	0	0	30%	0	0	0	30%	0	0	0%	29.45%	29.45%	98.16%		

SISTEMA ESTATAL DE EVALUACIÓN PROGRAMA OPERATIVO ANUAL 2016


ETCA-III-15-A
POA - 2016

Unidad Ejecutora	Eje Rector	Reto	Estrategia	Prog. Estatal	Proceso	Indicador	Unidad de Medida	*Frecuencia de medición	Meta Anual	Programado				Modificado				Atenuado				Total Acumulado	% Avance Anual										
										I TRIM	II TRIM	III TRIM	IV TRIM	I TRIM	II TRIM	III TRIM	IV TRIM	I TRIM	II TRIM	III TRIM	IV TRIM												
T1	4	4.1	43	062	12	ALUMNOS PARTICIPANTES EN ACTIVIDADES DE ACERCAMIENTO AL SECTOR PRODUCTIVO	Porcentajes de Variación	Cuatrimestral	40%	0	40%	60%	30%	0	40%	60%	30%	0	46.42%	41.50%	22.45%	46.12%	100%										
							Tasa de Variación	Anual	30%	0	0	0	5%	0	0	0	5%	0	0	0	0	0	0	22.45%	41.50%	22.45%	145%	2900%					
							Sensibilidad Social																										
							Fortalecer el proceso de planeación-programación-presupuestación vinculándolo a la evaluación de resultados de gobierno estatal																										
							Fomentar la planeación del estado con base en necesidades prioritarias, recursos disponibles y resultados medibles.																										
							Educación responsable e incluyente																										
							Administración institucional y financiera																										
							Porcentaje de personal capacitado en sus funciones productivas																										
							Porcentaje de eficiencia en el ejercicio presupuestal																										
							Porcentaje de utilización de la capacidad instalada																										
							Retrosalientar a través de mecanismos de evaluación y ajuste, el proceso de planeación-programación-presupuestación para efficientar los recursos y mejorar el desempeño de los programas estatales.																										
							Educación responsable e incluyente																										
							Dirección institucional																										
							Cumplimiento de metas																										
							Total de Indicadores									17																	

* En función de la frecuencia de medición se presentará o no la ficha técnica del indicador.



Ing. Luis Flores García
Director de Planeación y Evaluación



Ing. Adalberto Abdalá Calderón Trujillo
Rector