

- VIII. Realizar acciones en materia de prevención de invalidez, minusvalía o incapacidad y de rehabilitación de inválidos, en centros no hospitalarios, con sujeción a las disposiciones aplicables en materia de salud.
- IX. Efectuar estudios e investigaciones sobre asistencia social, con la participación, en su caso, de las autoridades asistenciales.
- X. Realizar y promover la capacitación de recursos humanos para la asistencia social.
- XI. Participar con la Secretaría de Salud Pública, en el ámbito de su competencia, en el Sistema Estatal de Información Básica en materia de salud.
- XII. Prestar servicios de asistencia jurídica y de orientación social a menores, ancianos, minusválidos, inválidos o incapaces sin recursos.
- XIII. Prestar servicios funerarios, cuando las circunstancias lo ameriten.
- XIV. Realizar acciones en beneficio de las personas damnificadas en casos de inundaciones, terremotos, derrumbes, explosiones, incendios y cualquier otro desastre o calamidad similar.
- XV. Intervenir en el ejercicio de la tutela de los incapaces que corresponda al Estado, en los términos de la Ley respectiva.
- XVI. Poner a disposición del Ministerio Público los elementos a su alcance, en la protección de incapaces y en los procedimientos civiles y familiares que les afecten, de acuerdo con las disposiciones legales correspondientes.
- XVII. Participar en la ejecución de programas de rehabilitación y educación especial.
- XVIII. Procurar permanentemente la adecuación de los objetivos de los programas a cargo del Organismo, con los que se lleven a cabo en el Sistema Nacional para el Desarrollo Integral de la Familia, en el marco de los Sistema Nacional y Estatal de Salud; y
- XIX. Las demás que establezcan las normas aplicables en la materia.

c) Ejercicio Fiscal

Las cifras contenidas en los Estados Financieros y que se mencionan en estas notas se presentan al 31 de Diciembre del Ejercicio Fiscal 2014.

d) Régimen Jurídico

- Constitución Política de los Estados Unidos Mexicanos
- Constitución Política del Estado Libre y Soberano de Sonora
- Ley Orgánica del Poder Ejecutivo para el Estado de Sonora
- Ley de Salud para el Estado De Sonora
- Ley de Asistencia Social para el Estado de Sonora
- Ley General de Contabilidad Gubernamental
- Ley de Responsabilidades de los Servidores Públicos del Estado y de los Municipios
- Ley de Adquisiciones, Arrendamientos y Prestación de Servicios relacionados con Bienes Muebles de la Administración Pública Estatal
- Ley del Instituto de Seguridad y Servicios sociales de los Trabajadores del Estado de Sonora
- Ley de Planeación del Estado de Sonora
- Ley del Presupuesto de Egresos, Contabilidad Gubernamental y Gasto Público Estatal
- Ley de Acceso a la Información Pública del Estado de Sonora Y de Protección de Datos Personales del Estado de Sonora
- Reglamento de la Ley del Presupuesto de Egresos, Contabilidad Gubernamental y Gasto Público Estatal

e) Consideraciones Fiscales del Ente

El Sistema para el Desarrollo Integral de la Familia del Estado de Sonora de conformidad con el Artículo 79 de la Ley del Impuesto Sobre la Renta, no es contribuyente de este impuesto y solo tiene la obligación en los casos de retención y entero que señala la propia Ley, y tratándose de pagos a terceros exigir la documentación que reúna los requisitos fiscales.

f) Estructura Organizacional Básica

El Sistema para el Desarrollo Integral de la Familia del Estado de Sonora cuenta con el Reglamento Interior vigente, el cual fue publicado en el Boletín Oficial de Gobierno del Estado de Sonora número 46, Sección I de fecha 09 de junio del 2011. Así mismo los Manuales de Organización contemplan además de los antecedentes y Marco Jurídico Administrativo, las Atribuciones, Estructura Orgánica y Organigramas de las once Unidades Administrativas que forman parte de DIF Sonora y tienen por objeto establecer la Organización y las Disposiciones que rigen su funcionamiento; a su vez permiten dar a conocer de una manera sencilla las funciones, responsabilidades y las áreas que las integran.

g) Fideicomisos, mandatos y análogos de los cuales es fideicomitente o fiduciario

El Sistema para el Desarrollo Integral de la Familia del Estado de Sonora no se encuentra en los supuestos de este apartado.

5. Bases para la preparación de Estados Financieros

a) En cumplimiento a las disposiciones emitidas de acuerdo a la Ley General de Contabilidad Gubernamental, el Sistema para el Desarrollo Integral de la Familia del Estado de Sonora ha implementado una serie de medidas tendientes a cumplir con dichas disposiciones, para lo cual se apoya en un software desarrollado en la Entidad de nombre "Sistema Contable Presupuestal Armonizado" el cual se apega a la normatividad emitida por el Consejo de Armonización Contable (CONAC); así mismo para la armonización del Sistema de Contabilidad Gubernamental se dispone de lista de Cuentas alineadas al Plan de Cuentas, clasificadores presupuestarios armonizados y las respectivas matrices de conversión.

b) La normatividad aplicada para el reconocimiento, valuación y revelación de los diferentes rubros de la Información financiera, así como las bases de medición utilizadas para la elaboración de los estados financieros es a Costo Histórico.

c) Postulados Básicos

- El Sistema para el Desarrollo Integral de la Familia del Estado de Sonora en la elaboración de los Estados Financieros se apega a los Postulados Básicos de Contabilidad Gubernamental emitidos por la CONAC.
- Sustancia Económica
- Entes Públicos
- Existencia Permanente
- Revelación Suficiente
- Importancia Relativa
- Registro e Integración Presupuestaria
- Consolidación de la Información Financiera
- Devengo Contable
- Valuación
- Dualidad Económica
- Consistencia

6. Políticas de Contabilidad Significativas

a) En los presentes Estados Financieros se aplica, según el rubro de activo método de actualización del costo histórico para la actualización de los activos, pasivos y Hacienda Pública y/o Patrimonio.

- b) El Sistema para el Desarrollo Integral de la Familia del Estado de Sonora no realiza operaciones en el extranjero.
- c) El Sistema para el Desarrollo Integral de la Familia del Estado de Sonora no realiza inversión en acciones de Compañías subsidiarias no consolidadas y asociadas.
- d) Los inventarios con que cuenta el Sistema para el Desarrollo Integral de la Familia del Estado de Sonora, representan mercancías para reventa de la Funeraria Juan Pablo II, se reconocen al costo histórico de adquisición y son valuadas de acuerdo al método Primeras Entradas Primeras Salidas (PEPS).

e) Beneficios a empleados

Las primas de antigüedad a que tiene derecho el personal se otorgan conforme a lo establecido en la Ley del Servicio Civil para el Estado de Sonora y se cargan a los resultados del año, en que se hacen exigibles.

Las prestaciones a que tiene derecho el personal, en caso de retiro, separación, incapacidad o muerte son cubiertas por el Instituto de Seguridad Social y Servicios de los Trabajadores del Estado de Sonora (ISSTESON), de acuerdo al contrato de prestación de servicios celebrado el 15 de agosto de 1989.

- f) Los Estados Financieros presentan registros de provisiones por concepto de Estimaciones para Cuentas Incobrables por \$ **33,217**, se realizan de manera trimestral, aplicando el porcentaje del 15% al saldo contable de la cuenta de mayor de la Funeraria Juan Pablo II.

7. Posición en Moneda Extranjera y Protección por Riesgo Cambiario

El Sistema para el Desarrollo Integral de la Familia del Estado de Sonora no tiene operaciones en moneda extranjera, que representan algún riesgo cambiaria.

8. Reporte Analítico del Activo

Los importes reflejados en los Estados Financieros al 31 de diciembre de 2014 por tipo de activo, se reconocen a su valor de adquisición, neto de la depreciación acumulada. En los casos de las donaciones de bienes muebles se registran al valor reflejado en el acta de donación.

El reporte analítico de activo se detalla a continuación:



ETCA-1-06

SISTEMA PARA EL DESARROLLO INTEGRAL DE LA FAMILIA DEL ESTADO DE SONORA
ESTADO ANALITICO DEL ACTIVO
DEL 1 DE OCTUBRE AL 31 DE DICIEMBRE DE 2014

CONCEPTO	SALDO INICIAL Septiembre 2014	CARGOS DEL PERIODO Cuarto Trimestre	ABONOS DEL PERIODO Cuarto Trimestre	SALDO FINAL Diciembre 2014	VARIACION DEL PERIODO Cuarto Trimestre
ACTIVO	307,134,165	462,783,904	378,879,118	381,195,187	- 83,908,786
Activo Circulante	108,062,534	391,068,014	383,536,516	115,594,032	- 7,537,498
Efectivo y Equivalentes	4,648,783	211,363,490	206,691,469	9,318,784	4,672,021
Derechos a Recibir Efectivo o Equivalentes	103,327,526	179,475,662	176,604,300	106,198,888	2,871,362
Derechos a Recibir Bienes o Servicios					
Inventarios	88,245	772,863	240,747	76,361	11,834
Almacenes					
Estimación por Pérdida o Deterioro de Activos Circulantes					
Otros Activos Circulantes					
Activo No Circulante	199,071,631	71,715,890	4,657,398	265,601,155	76,373,288
Inversiones Financieras a Largo Plazo					
Derechos a Recibir Efectivo o Equivalentes a Largo Plazo					
Bienes Inmuebles, Infraestructura y Construcciones en Proceso	149,511,987	59,621,260		208,133,246	59,621,260
Bienes Muebles	88,425,609	12,349,794	519,648	100,255,755	11,830,146
Activos Intangibles					
Depreciación, Deterioro y Amortización Acumulada de Bienes	33,148,837	255,164	5,177,046	38,070,719	4,921,882
Activos Diferidos	282,872			282,872	
Estimación por Pérdida o Deterioro de Activos No Circulantes					
Otros Activos no Circulantes					

a) Vida útil o porcentajes de depreciación, deterioro o amortización utilizados en los diferentes tipos de activos

Los porcentajes de depreciación se aplican de acuerdo al rubro de la cuenta según lo publicado en la Diario Oficial de la federación de fecha 15 de agosto de 2012, Primera Sección en apego a la armonización contable.

	<u>Vida útil estimada</u>	<u>% Depreciación anual</u>
EDIFICIOS	20	5
EQUIPO DE COMUNICACIÓN Y TELECOMUNICACIÓN	10	10
EQUIPO E INSTRUM. MÉDICO	5	20
EQUIPO DE TRANSPORTE	5	20
MOBILIARIO Y EQUIPO	10	10
MAQUINARIA Y OTROS EQUIPOS	10	10
MUEBLES DE OFICINA Y ESTANTERÍAS	10	10
EQUIPO DE CÓMPUTO Y TEC. DE LA INFORMACIÓN	3	33.3

9. Fideicomisos, Mandatos y Análogos

El Estatal de Solidaridad no tiene Fideicomisos, Mandatos y Análogos.

10. Reporte sobre recaudación

A continuación se presenta Análisis del comportamiento de la recaudación correspondiente al Sistema para el Desarrollo Integral de la Familia del Estado de Sonora por tipo de ingreso.



ETCA-I-08

SISTEMA PARA EL DESARROLLO INTEGRAL DE LA FAMILIA DEL ESTADO DE SONORA
ESTADO ANALÍTICO DE INGRESOS
DEL 1 DE ENERO AL 31 DE DICIEMBRE DE 2014

RUBRO DE INGRESOS POR FUENTE DE FINANCIAMIENTO	INGRESO					
	ESTIMADO	AMPLIACIONES Y REDUCCIONES	MODIFICADO	DEVENGADO	RECAUDADO	DIFERENCIA
GOBIERNO DEL ESTADO	210,885,000	171,956,334	382,841,334	70,116,004	312,725,330	101,840,330
Subsidios y Subvenciones	210,885,000	171,956,334	382,841,334	70,116,004	312,725,330	101,840,330
RECURSOS PROPIOS	10,260,000	14,314,433	24,574,433	14,851,973	9,722,460	537,540
Otros Productos que Generan Ingresos	-	2,016	2,016	-	2,016	2,016
Ingresos por Venta de Bienes y Servicios	10,260,000	173,685	10,086,315	1,535,879	8,550,436	1,709,551
Ayudas Sociales	-	14,486,102	14,486,102	13,316,094	1,170,008	1,170,008
RECURSOS FEDERALES	-	10,883,379	10,883,379	-	10,883,379	10,883,379
Transferencias al Resto del Sector Público	-	10,883,379	10,883,379	-	10,883,379	10,883,379
GOBIERNO DEL ESTADO RAMO 33	145,906,698	149,312	146,056,010	-	146,056	145,760,642
Subsidios y Subvenciones	145,906,698	149,312	146,056,010	-	146,056	145,760,642
CUOTAS DE RECUPERACION DEL RAMO 33	5,000,000	1,845,549	6,845,549	4,920,400	1,925,149	3,074,851
Convenios	5,000,000	1,845,549	6,845,549	4,920,400	1,925,149	3,074,851
APORTACIONES MUNICIPALES	55,000,000	4,769,821	59,769,821	15,780,548	43,989,273	11,010,727
Convenios	55,000,000	4,769,821	59,769,821	15,780,548	43,989,273	11,010,727
RECURSOS FEDERALES SEDESOL	-	1,179,196	1,179,196	-	1,179,196	1,179,196
Transferencias al Resto del Sector Público	-	1,179,196	1,179,196	-	1,179,196	1,179,196
GOBIERNO DEL ESTADO RAMO 23	11,690,394	-	11,690,394	-	11,690,394	-
Transferencias al Resto del Sector Público	11,690,394	-	11,690,394	-	11,690,394	-
TOTAL	438,742,092	205,098,025	643,840,117	105,668,925	392,261,238	46,480,854

11. Información sobre la Deuda y el Reporte Analítico de la Deuda



ETCA-I-07

SISTEMA PARA EL DESARROLLO INTEGRAL DE LA FAMILIA DEL ESTADO DE SONORA
ESTADO ANALÍTICO DE LA DEUDA Y OTROS PASIVOS
DEL 1 DE OCTUBRE AL 31 DE DICIEMBRE DE 2014

DENOMINACION DE LAS DEUDAS	MONEDA DE CONTRATACION	INSTITUCION O PAIS ACREEDOR	SALDO INICIAL Septiembre 2014	SALDO FINAL Diciembre 2014	VARIACION DEL PERIODO Cuarto Trimestre
DEUDA PÚBLICA					
CORTO PLAZO					
Deuda Interna					
Instituciones de Crédito					
Títulos y Valores					
Arrendamientos Financieros					
Deuda Externa					
Organismos Financieros Internacionales					
Deuda Bilateral					
Títulos y Valores					
Arrendamientos Financieros					
Subtotal Corto Plazo					
LARGO PLAZO					
Deuda Interna					
Instituciones de Crédito					
Títulos y Valores					
Arrendamientos Financieros					
Deuda Externa					
Organismos Financieros Internacionales					
Deuda Bilateral					
Títulos y Valores					
Arrendamientos Financieros					
Subtotal Largo Plazo					
OTROS PASIVOS			55,577,439	64,385,566	8,808,127
Pasivo Circulante			55,577,439	64,385,566	8,808,127
Proveedores			7,262,960	5,713,034	3,450,074
Otras Cuentas por Pagar			52,935,255	58,238,765	5,303,510
Retenciones y Contribuciones por Pagar			379,224	433,767	54,543
Total Deuda y Otros Pasivos					

12. Calificaciones otorgadas

Este punto no es de aplicación del Sistema para el Desarrollo Integral de la Familia del Estado de Sonora

13. Proceso de Mejora

a) Principales Políticas de control interno

Instructivo de Políticas Vigentes www.difson.gob.mx dentro del procedimiento 64-DPF-P06-ID1

b) Medidas de desempeño financiero, metas y alcance.

CEDULA PARA DETERMINAR LOS INGRESOS ALCANZADOS AL 31/12/14

CONCEPTO	ALCANZADO	NOTAS
ESTATALES	470,471,733.85	
Gobierno del Estado	312,725,330.07	1
Gob. del Edo. Ramo 33	146,056,009.78	5
Gob. del Edo. Ramo 23	11,690,394.00	8
FEDERALES	12,062,576.40	
Recursos Federales	10,883,380.16	6
Recursos Federales Sedesol	1,179,196.24	7
PROPIOS	56,110,058.15	
Recursos Propios	10,195,636.43	2
C.R. Ramo 33	1,925,149.36	3
Aportaciones Municipales	43,989,272.36	4
TOTAL	538,644,368.40	

NOTA 1

Ingreso Contable de Gob. del Estado:	382,841,334.25
Cta. 11290 Recursos No Recibidos al 31/12/14:	70,116,004.18
Ingreso Alcanzado (Efectivamente Recibido)	312,725,330.07

NOTA 2

Ingreso Contable Recursos Propios:	91,662,978.99
De los cuales:	
Recursos Propios (2)	25,047,609.43
Cuotas de Recuperación Ramo 33 (5)	6,845,549.36
Aportaciones Municipales (6)	59,769,820.20
Entonces:	
Ingreso Contable Recursos Propios:	25,047,609.43
Recursos No Recibidos al 31/12/14:	14,851,973.00
C X C Velatorio	221,448.00
C X C CREE (Subrogados)	1,191,400.00
CXC Parque Infantil Sonora	
CXC Manos a la Vida	123,031.00
Cta. 11290 Recursos No Recibidos al 31/12/14:	12,316,094.00
Ingreso Alcanzado (Efectivamente Recibido)	10,195,636.43

NOTA 3

Ingreso Contable Cuotas de Rec. Ramo 33 (5):	6,845,549.36
Recursos No Recibidos al 31/12/14:	4,920,400.00
Cuotas de Rec. de la Inv. del R33 en PAASV	4,920,400.00
Ingreso Alcanzado (Efectivamente Recibido)	1,925,149.36

NOTA 4

Ingreso Contable Aportaciones Municipales:	59,769,820.20
Recursos No Recibidos al 31/12/14:	15,780,547.84
Retenciones a los Municipios	15,780,547.84
Recursos Desayunos Escolares Completos	
Ingreso Alcanzado (Efectivamente Recibido)	43,989,272.36

NOTA 5

Ingreso Contable Gobierno del Estado Ramo 33:	146,056,009.78
Ingreso Alcanzado (Efectivamente Recibido)	146,056,009.78

NOTA 6

Ingreso Contable Recursos Federales:	10,883,380.16
Ingreso Alcanzado (Efectivamente Recibido)	10,883,380.16

NOTA 7

Ingreso Contable Recursos Federales Sedesol:	1,179,196.24
Ingreso Alcanzado (Efectivamente Recibido)	1,179,196.24

NOTA 8

Ingreso Contable Gobierno del Estado Ramo 23:	11,690,394.00
Ingreso Alcanzado (Efectivamente Recibido)	11,690,394.00


<input checked="" type="checkbox"/> Alcanzados	538,644,368.40	11290	104,133,046.02
A Recuperar 2014	105,668,925.02	11220 002	221,448.00
Ingresos Contables al 31 de Diciembre de 2014	644,313,293.42	11220 009	1,191,400.00
		11220 001	-
		11220 010	123,031.00
Ingresos	644,313,293.42		105,668,925.02
Nota: no se incluyeron Otros Ingresos Contables 43490 por un monto de 59,791,141.11			
5/Edos. Fros al 31 Dic 2014	704,104,434.90		
43490 Otros Ingresos Contables	644,313,293.42		
	59,791,141.48		

14. Eventos Posteriores al Cierre

El Sistema para el Desarrollo Integral de la Familia del Estado de Sonora no posee información de eventos posteriores al cierre de sus Estados Financieros.



C.P. ALMA GUADALUPE SANCHEZ BRICEÑO
Contadora General




LIC.FCO. ERICK MARTINEZ RODRIGUEZ
Coordinador General de Administración





LIC.AGUSTIN BLANCO GOUSTAUNAU
Director General

SISTEMA PARA EL DESARROLLO INTEGRAL DE LA FAMILIA DEL ESTADO DE SONORA
ESTADO ANALITICO DEL ACTIVO
DEL 1 DE OCTUBRE AL 31 DE DICIEMBRE DE 2014

CONCEPTO	SALDO INICIAL Septiembre 2014	CARGOS DEL PERIODO Cuarto Trimestre	ABONOS DEL PERIODO Cuarto Trimestre	SALDO FINAL Diciembre 2014	VARIACION DEL PERIODO Cuarto Trimestre
ACTIVO	307,134,165	462,783,904	378,879,118	381,195,187	83,904,786
Activo Circulante	108,062,534	391,068,014	383,536,516	115,594,032	7,531,498
Efectivo y Equivalentes	4,646,763	211,363,490	206,691,469	9,318,784	4,672,021
Derechos a Recibir Efectivo o Equivalentes	103,327,526	179,475,662	176,604,300	106,198,888	2,871,362
Derechos a Recibir Bienes o Servicios					
Inventarios	88,245	228,863	240,747	76,361	11,884
Almacenes					
Estimación por Pérdida o Deterioro de Activos Circulantes					
Otros Activos Circulantes					
Activo No Circulante	199,071,631	71,715,890	4,657,398	255,601,155	76,373,288
Inversiones Financieras a Largo Plazo					
Derechos a Recibir Efectivo o Equivalentes a Largo Plazo	143,511,987	59,621,260		203,133,246	59,621,260
Bienes Inmuebles, Infraestructura y Construcciones en Proceso	88,425,609	12,349,794	519,648	100,255,755	11,830,146
Bienes Muebles					
Activos Intangibles					
Depreciación, Deterioro y Amortización Acumulada de Bienes	33,148,837	255,164	5,177,046	38,070,719	4,921,882
Activos Diferidos	282,872			282,872	
Estimación por Pérdida o Deterioro de Activos No Circulantes					
Otros Activos no Circulantes.					


C.P. ALMA GUADALUPE SANCHEZ BRICEÑO
 Contadora General



LIC.FCO. ERICK MARTINEZ RODRIGUEZ
 Coordinador General de Administración



LIC. AGUSTIN BLANCO LOUSTAUNAU
 Director General




SECRETARÍA DE ECONOMÍA PARA EL DESARROLLO INTEGRAL DE LA FAMILIA DEL ESTADO DE SONORA
ESTADO ANALÍTICO DE LA DEUDA Y OTROS PASIVOS
DEL 1 DE OCTUBRE AL 31 DE DICIEMBRE DE 2014



DENOMINACION DE LAS DEUDAS	MONEDA DE CONTRATACION	INSTITUCION O PAIS ACREEDOR	SALDO INICIAL Septiembre 2014	SALDO FINAL Diciembre 2014	VARIACION DEL PERIODO Cuarto Trimestre
DEUDA PÚBLICA					
CORTO PLAZO					
Deuda Interna					
Instituciones de Crédito					
Títulos y Valores					
Arrendamientos Financieros					
Deuda Externa					
Organismos Financieros internacionales					
Deuda Bilateral					
Títulos y Valores					
Arrendamientos Financieros					
Subtotal Corto Plazo					
LARGO PLAZO					
Deuda Interna					
Instituciones de Crédito					
Títulos y Valores					
Arrendamientos Financieros					
Deuda Externa					
Organismos Financieros Internacionales					
Deuda Bilateral					
Títulos y Valores					
Arrendamientos Financieros					
Subtotal Largo Plazo					
OTROS PASIVOS			55,577,439	64,385,566	8,808,127
Pasivo Circulante					
Proveedores			55,577,439	64,385,566	8,808,127
Otras Cuentas por Pagar			2,262,960	5,713,034	3,450,074
Retenciones y Contribuciones por Pagar			52,935,255	58,238,765	5,303,510
Total Deuda y Otros Pasivos			379,224	433,767	54,543


C.P. ALMA GUADALUPE SANCHEZ BRICEÑO
 Contadora General


LIC.FCO. ERICK MARTINEZ RODRIGUEZ
 Coordinador General de Administración


LIC. AGUSTIN BLANCO LOUSTAUNAU
 Director General



SISTEMA PARA EL DESARROLLO INTEGRAL DE LA FAMILIA DEL ESTADO DE SONORA
ESTADO ANALITICO DE INGRESOS
DEL 1 DE ENERO AL 31 DE DICIEMBRE DE 2014

RUBRO DE INGRESOS POR FUENTE DE FINANCIAMIENTO	INGRESO						DIFERENCIA
	ESTIMADO	AMPLIACIONES Y REDUCCIONES	MODIFICADO	DEVENGADO	RECAUDADO		
GOBIERNO DEL ESTADO	210,885,000	171,956,334	382,841,334	70,116,004	312,725,330	101,840,330	
Subsidios y Subvenciones	210,885,000	171,956,334	382,841,334	70,116,004	312,725,330	101,840,330	
RECURSOS PROPIOS	10,260,000	14,314,433	24,574,433	14,851,973	9,722,460	537,540	
Otros Productos que Generan Ingresos	-	2,016	2,016	-	2,016	2,016	
Ingresos por Venta de Bienes y Servicios	10,260,000	173,685	10,086,315	1,535,879	8,550,436	1,709,564	
Ayudas Sociales	-	14,486,102	14,486,102	13,316,094	1,170,008	1,170,008	
RECURSOS FEDERALES	-	10,883,379	10,883,379	-	10,883,379	10,883,379	
Transferencias al Resto del Sector Público	-	10,883,379	10,883,379	-	10,883,379	10,883,379	
GOBIERNO DEL ESTADO RAMO 33	145,906,698	149,312	146,056,010	-	146,056	145,760,642	
Subsidios y Subvenciones	145,906,698	149,312	146,056,010	-	146,056	145,760,642	
CUOTAS DE RECUPERACION DEL RAMO 33	5,000,000	1,845,549	6,845,549	4,920,400	1,925,149	3,074,851	
Convenios	5,000,000	1,845,549	6,845,549	4,920,400	1,925,149	3,074,851	
APORTACIONES MUNICIPALES	55,000,000	4,769,821	59,769,821	15,780,548	43,989,273	11,010,727	
Convenios	55,000,000	4,769,821	59,769,821	15,780,548	43,989,273	11,010,727	
RECURSOS FEDERALES SEDESOL	-	1,179,196	1,179,196	-	1,179,196	1,179,196	
Transferencias al Resto del Sector Público	-	1,179,196	1,179,196	-	1,179,196	1,179,196	
GOBIERNO DEL ESTADO RAMO 23	11,690,394	-	11,690,394	-	11,690,394	-	
Transferencias al Resto del Sector Público	11,690,394	-	11,690,394	-	11,690,394	-	
TOTAL	438,742,092	205,098,025	643,840,117	105,668,925	392,261,238	46,480,854	

C.P. ALMA GUADALUPE SANCHEZ BRICENO
 Contadora General

LIC.FCO. ERICK MARTINEZ RODRIGUEZ
 Coordinador General de Administración

LIC. AGUSTIN BLANCO LOUSTAUNAU
 Director General



**Sistema Estatal de Evaluación
Sistema para el Desarrollo Integral de la Familia del Estado de Sonora
Estado Analítico del Ejercicio Presupuesto de Egresos
Por Capítulo del Gasto
Del 01 de Octubre al 31 de Diciembre de 2014**

Capítulo del Gasto	Ejercicio del Presupuesto	Egresos Aprobado (1)	Ampliaciones/ (Reducciones) (2)	Egresos Modificado (3=1+2)	Egresos Comprometido (4)	Egresos Devengado (5)	Egresos Ejercido (6)	Egreso Pagado (7)	Subejercicio (8)	TRIMESTRE: CUARTO 2014	
										(6)	(7)
1000	Servicios Personales	149,052,560	58,304,543	207,357,103	0	0	557,578	206,799,525	0	0	0
2000	Materiales y Suministros	11,345,400	-727,837	10,617,563	0	0	2,583,744	7,247,800	788,219	0	0
3000	Servicios Generales	41,493,104	11,630,766	53,123,870	0	0	10,208,318	41,431,438	1,483,113	0	0
4000	Transferencias: Asignaciones, Subsidios y Otras Ayudas	224,770,634	135,510,196	360,280,830	0	0	16,501,485	290,421,203	53,358,142	0	0
5000	Bienes Muebles, Inmuebles e Intangibles	12,080,394	380,357	12,460,751	0	0	379,665	11,738,419	342,687	0	0
6000	Inversión Pública	0	0	0	0	0	0	0	0	0	0
7000	Inversiones Financieras y Otras Provisiones	0	0	0	0	0	0	0	0	0	0
8000	Participaciones y Aportaciones	0	0	0	0	0	0	0	0	0	0
9000	Deuda Pública	0	0	0	0	0	0	0	0	0	0
Total del Gasto		436,742,092	205,098,024	643,840,116	0	0	30,231,790	557,638,185	55,970,141	0	0

[Signature]
C.P. ALMA GUADALUPE SANCHEZ BRIGUÑO
Contadora General

[Signature]
LIC.FCO. ERICK MARTINEZ RODRIGUEZ
Coordinador General de Administración

[Signature]
LIC.AGUSTIN BLANCO LOUSTAUNAU
Director General

[Signature]

Sistema Estatal de Evaluación
 Sistema para el Desarrollo Integral de la Familia del Estado de Sonora
 Estado Analítico del Ejercicio Presupuesto de Egresos
 Por Partida del Gasto

Del 01 de Octubre al 31 de Diciembre de 2014

(PESOS)

Partida/Descripción	Ejercicio del Presupuesto	TRIMESTRE: CUARTO 2014							
		Egresos Aprobado (1)	Ampliaciones/Reducciones (2)	Egresos Modificado (3=1+2)	Egresos Comprometido (4)	Egresos Devengado (5)	Egresos Ejercido (6)	Egreso Pagado (7)	Subejercicio (8)
1000 SERVICIOS PERSONALES		149,052,560	58,304,543	207,357,103	0	0	557,578	206,799,525	0
1100 REMUNERACIONES AL PERSONAL DE CARÁCTER PE		103,240,359	30,128,859	133,369,218	0	0	12,000	133,357,218	0
11301 SUELDOS		27,035,084	20,402,372	47,437,456	0	0	12,000	47,425,456	0
11303 REMUNERACIONES DIVERSAS		294,460	-294,460	0	0	0	0	0	0
11304 REMUNERACIONES POR SUSTITUCION DE PERSONA		12,000	-12,000	0	0	0	0	0	0
11305 COMPENSACIONES POR RIESGOS PROFESIONALES		56,707	-56,707	0	0	0	0	0	0
11306 RIESGO LABORAL		46,192,672	10,599,551	56,792,223	0	0	0	56,792,223	0
11307 AYUDA PARA HABITACION		16,617,522	686,321	17,303,843	0	0	0	17,303,843	0
11310 AYUDA PARA ENERGIA ELECTRICA		13,031,914	-1,196,218	11,835,696	0	0	0	11,835,696	0
1300 REMUNERACIONES ADICIONALES Y ESPECIALES		7,574,883	-2,674,916	4,899,967	0	0	20,913	4,879,055	0
13101 PRIMIAS Y ACREDITACIONES POR AÑOS DE SERVICIO		2,116,376	811,921	2,928,297	0	0	0	2,928,297	0
13201 PRIMA VACACIONAL		1,417,038	-786,475	630,563	0	0	5,058	625,505	0
13202 GRATIFICACION POR FIN DE AÑO		2,878,211	-1,565,829	1,312,382	0	0	11,733	1,300,649	0
13203 COMPENSACION POR AJUSTE DE CALENDARIO		360,535	-346,172	14,363	0	0	2,061	12,302	0
13204 COMPENSACION POR BONO NAVIDEÑO		360,535	-346,172	14,363	0	0	2,061	12,302	0
13301 REMUNERACIONES POR HORAS EXTRAORDINARIAS		21,000	-21,000	0	0	0	0	0	0
13403 ESTIMULOS AL PERSONAL DE CONFIANZA		421,188	-421,188	0	0	0	0	0	0
1400 SEGURIDAD SOCIAL		30,014,459	14,050,611	44,065,070	0	0	0	44,065,070	0
14101 CUOTAS POR SERVICIO MEDICO DEL ISSSTESON		29,238,540	10,186,951	39,425,491	0	0	0	39,425,491	0
14102 CUOTAS POR SEGURO DE VIDA AL ISSSTESON		996	559	1,555	0	0	0	1,555	0
14103 CUOTAS POR SEGURO DE RETIRO AL ISSSTESON		14,423	257,157	271,580	0	0	0	271,580	0
14301 PAGAS DE DEFUNCION, PENSIONES Y JUBILACIONES		40,500	461,859	502,359	0	0	0	502,359	0
14404 OTROS SEGUROS DE CARÁCTER LABORAL O ECONOMICO		720,000	3,144,085	3,864,085	0	0	0	3,864,085	0
1500 OTRAS PRESTACIONES SOCIALES Y ECONÓMICAS		7,691,974	17,330,874	25,022,848	0	0	524,665	24,498,183	0
15404 DIAS ECONOMICOS Y DE DESCANSO OBLIGATORIOS		23,000	-23,000	0	0	0	0	0	0
15409 BONO PARA DESPESA		594,248	-594,248	0	0	0	0	0	0
15410 APOYO PARA CANASTILLA DE MATERNIDAD		4,000	-4,000	0	0	0	0	0	0
15418 AYUDA PARA GUARDERIA A MADRES TRABAJADORAS		80,640	-80,640	0	0	0	0	0	0
15416 APOYO PARA UTILES ESCOLARES		23,000	-23,000	0	0	0	0	0	0
15417 APOYO PARA DESARROLLO Y CAPACITACION		283,208	-283,208	0	0	0	0	0	0
15418 COMPENSACION ESPECIFICA A PERSONAL DE BASE		139,160	-139,160	0	0	0	0	0	0
15419 AYUDA PARA SERVICIO DE TRANSPORTE		313,240	-313,240	0	0	0	0	0	0
15425 APOYO P/COMPRA MAT. CONTRUC.		116,354	-116,354	0	0	0	0	0	0
15901 OTRAS PRESTACIONES		6,115,124	18,907,724	25,022,848	0	0	524,665	24,498,183	0
1700 PAGO DE ESTIMULOS A SERVIDORES PÚBLICOS		530,885	-530,885	0	0	0	0	0	0
17102 ESTIMULOS AL PERSONAL		337,900	-337,900	0	0	0	0	0	0
17104 BONO POR PUNTUALIDAD		17,008	-17,008	0	0	0	0	0	0
17105 COMPENSACION POR TITULACION A EFICIENCIA		175,985	-175,985	0	0	0	0	0	0
2000 MATERIALES Y SUMINISTROS		11,345,400	-727,837	10,617,563	0	0	2,583,744	7,247,600	786,219

Partida/Descripción	Ejercicio del Presupuesto	Egresos Aprobado (1)	Ampliaciones/Reducciones (2)	Egresos Modificado (3=1+2)	Egresos Comprometido (4)	Egresos Devengado (5)	Egresos Ejercido (6)	Egreso Pagado (7)	Subejercicio (8)
21101	MATERIALES, UTILES Y EQUIPOS MENORES DE OFIC	506,000	-134,426	371,574	0	0	120,265	231,044	20,265
21201	MATERIALES Y UTILES DE IMPRESIÓN Y REPRODUCC	468,000	123,060	591,060	0	0	251,679	339,318	63
21501	MATERIAL PARA INFORMACION	41,500	-30,774	10,726	0	0	0	10,726	0
21601	MATERIAL DE LIMPIEZA	775,000	-257,598	517,402	0	0	148,280	369,121	0
21701	MATERIALES EDUCATIVOS	360,500	60,726	421,226	0	0	13,583	406,875	768
21702	MAT. Y SUM. PARA PLANT. EDUCAT	175,000	-147,816	27,184	0	0	0	27,184	0
2200	ALIMENTOS Y UTENSILIOS	109,500	-52,048	57,452	0	0	8,354	49,097	0
22101	PRODUCTOS ALIMENTICIOS PARA EL PERSONAL EN	46,000	-33,338	12,662	0	0	0	12,662	0
22106	ADQUISICION DE AGUA POTABLE	51,500	-30,083	21,417	0	0	0	21,417	0
22301	UTENSILIOS P/SERVICIO D/ALIMEN	12,000	11,373	23,373	0	0	8,354	15,019	0
2300	MATERIAS PRIMAS Y MATERIALES DE PRODUCCIÓN	1,290,000	-448,418	1,141,582	0	0	784,032	357,550	0
23101	PRODUCTOS ALIMENTICIOS, AGROPE	120,000	27,817	147,817	0	0	1,050	146,767	0
23901	OTROS PRODS ADQ. COMO MAT PRIMA	1,170,000	-176,235	993,765	0	0	782,982	210,783	0
2400	MATERIALES Y ARTICULOS DE CONSTRUCCIÓN Y D	863,400	-576,719	286,681	0	0	16,313	270,368	0
24601	MAT. ELECTRICO Y ELECTRONICO	820,400	-561,405	258,995	0	0	9,751	249,244	0
24701	ART METALICOS P/LA CONSTRUCCIO	1,000	-1,000	0	0	0	0	0	0
24801	MATERIALES COMPLEMENTARIOS	42,000	-34,314	7,686	0	0	6,562	1,125	0
24901	OT MAT Y ART D/CONST Y REPARAC	0	20,000	20,000	0	0	0	20,000	0
2500	PRODUCTOS QUÍMICOS, FARMACÉUTICOS Y DE LA	2,203,000	-442,254	1,760,746	0	0	370,554	1,388,372	1,820
25101	PRODUCTOS QUÍMICOS BÁSICOS	65,000	-38,850	26,150	0	0	10,614	15,536	0
25301	MEDICINAS Y PROD FARMACÉUTICOS	1,366,000	-385,892	980,108	0	0	218,129	761,979	0
25401	MAT, ACC Y SUMINISTROS MEDICOS	752,000	-163,402	588,598	0	0	108,484	480,113	0
25501	MAT, ACC Y SUM. DE LABORATORIO	20,000	145,890	165,890	0	0	33,327	130,744	1,820
2600	COMBUSTIBLES, LUBRICANTES Y ADITIVOS	3,459,500	-356,256	3,103,244	0	0	408,033	2,626,550	68,661
26101	COMBUSTIBLES	3,449,500	-351,846	3,097,654	0	0	407,894	2,621,099	68,661
26102	LUBRICANTES Y ADITIVOS	10,000	-4,409	5,591	0	0	139	5,452	0
2700	VESTUARIO, BLANCOS, PRENDAS DE PROTECCIÓN	976,000	897,310	1,873,310	0	0	249,828	929,222	694,260
27101	VESTUARIO Y UNIFORMES	900,000	720,217	1,620,217	0	0	188,575	737,382	694,260
27201	PRENDAS DE SEG Y PROTECC. PERSO	25,000	33,461	58,461	0	0	29,933	28,528	0
27301	ARTICULOS DEPORTIVOS	51,000	-38,721	12,279	0	0	2,088	10,191	0
27501	BLANCOS Y OTROS PRODUCTOS TEXT	0	182,352	182,352	0	0	29,232	153,120	0
2900	HERRAMIENTAS, REFACCIONES Y ACCESORIOS MEI	118,000	337,377	455,377	0	0	212,822	242,173	381
29101	HERRAMIENTAS MENORES	88,000	-24,914	63,086	0	0	2,759	60,327	0
29301	REFAC. ACC. MENORES MOB. Y EQ. ADMIN. EDU.	0	37,514	37,514	0	0	0	37,514	0
29401	REF Y ACC MENORES EQ COMPUTO	20,000	-325	19,675	0	0	7,317	12,357	0
29601	REFACC. Y ACC. MENORES DE EQUIPO DE TRANSPC	0	327,013	327,013	0	0	202,746	123,886	381
29901	REFACCIONES Y ACCESORIOS MENOR	10,000	-1,912	8,088	0	0	0	8,088	0
3000	SERVICIOS GENERALES	41,493,104	11,630,766	53,123,870	0	0	10,209,318	41,431,439	1,483,113
30000	SERVICIOS GENERALES	0	0	0	0	0	0	0	0
30000	SERVICIOS GENERALES	0	0	0	0	0	0	0	0
3100	SERVICIOS BÁSICOS	7,938,000	1,183,228	9,121,228	0	0	416,251	8,704,977	0
31101	ENERGIA ELECTRICA	3,800,000	700,343	4,500,343	0	0	123,474	4,376,869	0
31201	GAS	710,000	-12,481	697,519	0	0	159,481	538,038	0
31301	AGUA	2,000,000	512,341	1,512,341	0	0	2,277	1,510,064	0
31401	TELEFONIA TRADICIONAL	2,040,000	-135,380	1,904,620	0	0	26,256	1,878,364	0
31501	TELEFONIA CELULAR	18,000	-317	17,683	0	0	1,500	16,183	0

Partida/Descripción	Ejercicio del Presupuesto	Egresos Aprobado (1)	Ampliaciones/Reducciones (2)	Egresos Modificado (3=1+2)	Egresos Comprometido (4)	Egresos Devengado (5)	Egresos Ejercido (6)	Egreso Pagado (7)	Subejercicio (8)
31601	SERVICIOS D/TELECOM Y SATELITE	322,000	154,990	476,990	0	0	103,263	373,727	0
31801	SERVICIO POSTAL	48,000	36,268	11,732	0	0	0	11,732	0
3200	SERVICIOS DE ARRENDAMIENTO	3,907,316	79,096	3,986,412	0	0	2,354,419	1,631,993	0
32201	ARRENDAMIENTO DE EDIFICIOS	3,331,848	216,967	3,548,815	0	0	2,169,591	1,379,224	0
32301	ARRENDAMIENTO DE MUEBLES, MAQU	575,468	137,871	437,597	0	0	184,828	252,769	0
3300	SERVICIOS PROFESIONALES, CIENTIFICOS, TÉCNICO	12,120,144	6,594,958	18,715,102	0	0	4,109,537	13,536,585	1,066,980
33101	SERVICIOS LEGALES, DE CONTABILIDAD, AUDITORIA	530,000	-171,452	358,548	0	0	63,995	294,553	0
33302	SERVICIOS DE CONSULTORIAS	0	5,148,892	5,148,892	0	0	0	5,148,892	0
33401	SERVICIOS DE CAPACITACION	845,000	1,331,917	2,176,917	0	0	863,680	251,275	1,061,962
33603	IMPRESIONES Y PUBLIC OFICIALES	111,000	172,247	283,247	0	0	19,836	258,393	5,018
33801	SERVICIO DE VIGILANCIA	6,534,144	32,926	6,567,070	0	0	1,131,812	5,435,258	0
33901	SERVICIOS PROFESIONALES, CIEN	0	120,000	120,000	0	0	0	120,000	0
33902	SERVICIOS INTEGRALES	4,100,000	-39,572	4,060,428	0	0	2,030,214	2,030,214	0
3400	SERVICIOS FINANCIEROS, BANCARIOS Y COMERCIA	1,116,000	35,263	1,080,737	0	0	3,676	1,077,062	0
34101	SERVICIOS FINANCIEROS Y BANCAR	170,000	-25,404	144,596	0	0	0	144,596	0
34401	SEGUROS DE RESPONSABILIDAD PAT	95,000	277,091	372,091	0	0	3,676	368,415	0
34501	SEGURO DE BIENES PATRIMONIALES	750,000	-219,783	530,218	0	0	0	530,218	0
34701	FLETES Y MANIOBRAS	101,000	-67,167	33,833	0	0	0	33,833	0
3500	SERVICIOS DE INSTALACION, REPARACION, MANTI	11,665,664	139,286	11,804,950	0	0	2,216,684	9,588,267	0
35101	MANT Y CONSERV DE INMUEBLES	2,700,000	570,910	3,270,910	0	0	708,745	2,562,165	0
35201	MANT Y CONSERV MOB. Y EQUIPO	300,000	-94,126	205,874	0	0	5,127	200,747	0
35301	INSTALACIONES	76,000	-61,268	14,732	0	0	0	14,732	0
35302	MANT Y CONSERV BIENES INFORMAT	85,000	40,094	125,094	0	0	66,555	58,539	0
35501	MANT Y CONSERV EQUIPO TRANSPOR	1,500,000	-166,535	1,333,465	0	0	155,362	1,178,103	0
35701	MANT Y CONSERV MAQ. Y EQUIPO	700,000	8,998	708,998	0	0	57,200	651,798	0
35801	SERV LIMPIEZA Y MANEJO DESHE	5,357,048	113,002	5,470,050	0	0	968,790	4,501,259	0
35901	SERV DE JARDINERIA Y FUMIGACI	947,616	-271,789	675,827	0	0	254,904	420,924	0
3600	SERVICIOS DE COMUNICACION SOCIAL Y PUBLICID.	101,000	2,200,946	2,301,946	0	0	754	2,058,304	242,888
36101	DIFUSION POR RADIO, TELEVISION	100,000	2,151,946	2,251,946	0	0	754	2,008,304	242,888
36401	SERVICIOS DE REVELADO DE FOTOGRAFIA	1,000	-1,000	0	0	0	0	0	0
36601	SERVICIOS DE CREACION Y DIFUSION DE CONTENID	0	50,000	50,000	0	0	0	50,000	0
3700	SERVICIOS DE TRASLADO Y VIATICOS	1,864,980	32,011	1,896,991	0	0	64,329	1,709,498	123,164
37101	PASAJES AEREOS	493,000	82,623	575,623	0	0	50,190	491,667	33,766
37201	PASAJES TERRESTRES	39,000	-29,309	9,691	0	0	0	8,395	1,296
37501	VIATICOS EN EL PAIS	918,000	49,852	967,852	0	0	0	917,231	50,621
37502	GASTOS DE CAMINO	288,860	-51,390	237,470	0	0	0	212,110	25,360
37901	COMIDAS	126,120	-19,765	106,355	0	0	14,139	80,095	12,121
3800	SERVICIOS OFICIALES	2,580,000	1,250,875	3,830,875	0	0	1,043,669	2,771,662	15,545
38301	CONGRESOS Y CONVENCIONES	2,580,000	1,250,875	3,830,875	0	0	1,043,669	2,771,662	15,545
3900	OTROS SERVICIOS GENERALES	200,000	185,628	385,628	0	0	0	351,092	34,536
39201	IMPUESTOS Y DERECHOS	200,000	185,628	385,628	0	0	0	351,092	34,536
4000	TRANSFERENCIAS, ASIGNACIONES, SUBSIDIOS Y O	224,770,634	135,510,196	360,280,830	0	0	16,501,485	290,421,203	53,358,142
4100	TRANSFERENCIAS INTERNAS Y ASIGNACIONES ALS	14,715,655	4,959,556	19,675,211	0	0	779,297	5,366,475	13,529,439
41501	TRANSFERENCIAS PARA SERVICIOS	0	0	0	0	0	0	0	0
41502	TRANSF P/GASTOS DE OPERACION	14,715,655	4,959,556	19,675,211	0	0	779,297	5,366,475	13,529,439
4400	AYUDAS SOCIALES	210,054,979	130,550,640	340,605,619	0	0	15,722,188	285,054,728	39,828,703

Partida/Descripción	Ejercicio del Presupuesto	Egresos Aprobado (1)	Ampliaciones/Reducciones (2)	Egresos Modificado (3=1+2)	Egresos Comprometido (4)	Egresos Devengado (5)	Egresos Ejercido (6)	Egreso Pagado (7)	Subejercicio (8)
44101	AYUDAS SOCIALES A PERSONAS	177,703,969	37,038,233	214,742,202	0	0	15,016,248	189,943,671	9,782,282
44102	TRANSF P/APOYOS EN PROGS SOCIA	2,251,010	47,877,677	50,128,687	0	0	429,939	20,455,734	29,243,014
44105	GROS POR SERV DE TRASLADO PERS	100,000	-63,255	36,745	0	0	0	36,745	0
44201	BECAS EDUCATIVA	0	288,000	288,000	0	0	168,000	120,000	0
44203	BECAS D/EDUCN MEDIA Y SUPERIOR	0	102,735	102,735	0	0	0	97,328	5,407
44501	AYUDAS SOCIALES A INSTITUCIONE	30,000,000	45,307,250	75,307,250	0	0	108,000	74,401,250	798,000
5000	BIENES MUEBLES, INMUEBLES E INTANGIBLES	12,080,394	380,357	12,460,751	0	0	379,665	11,738,419	342,667
5100	MOBILIARIO Y EQUIPO DE ADMINISTRACIÓN	385,000	254,372	639,372	0	0	294,314	303,158	41,900
51101	MUEBLES DE OFNA. Y ESTANTERIA	40,000	22,124	17,876	0	0	37,514	-19,639	0
51201	MUEBLES, EXCEPTO OFNA Y ESTANT	35,000	30,228	65,228	0	0	16,252	48,976	0
51501	EQPO COMPUTO Y TECN DE LA INFO	290,000	-23,156	266,844	0	0	233,878	32,966	0
51901	OTROS MOBILIARIOS Y EQUIPO DE	15,000	274,424	289,424	0	0	6,670	240,855	41,900
51902	MOB Y EQPO P/ESCUELAS, LAB Y T	5,000	-5,000	0	0	0	0	0	0
5200	MOBILIARIO Y EQUIPO EDUCACIONAL Y RECREATI	5,000	52,325	57,325	0	0	0	57,325	0
52101	EQUIPOS Y APARATOS AUDIOVISUAL	5,000	4,295	9,295	0	0	0	9,295	0
52301	CAMARAS FOTOGRAFICAS Y DE VIDE	0	39,000	39,000	0	0	0	39,000	0
52901	OTRO MOBILIARIO Y EQUIPO EDUCA	0	9,030	9,030	0	0	0	9,030	0
5400	VEHICULOS Y EQUIPO DE TRANSPORTE	11,690,394	-11,690	11,678,704	0	0	0	11,377,936	300,767
54101	AUTOMOVILES Y CAMIONES	11,690,394	-11,690	11,678,704	0	0	0	11,377,936	300,767
5600	MAQUINARIA, OTROS EQUIPOS Y HERRAMIENTAS	0	85,351	85,351	0	0	85,351	0	0
56401	SISTEMAS DE AIRE ACONDICIONADO	0	62,998	62,998	0	0	62,998	0	0
56501	EQPO DE COMUNICACION Y TELECOM	0	22,353	22,353	0	0	22,353	0	0
Total del Gasto		438,742,092	205,098,024	643,840,116	0	0	30,231,790	557,638,185	55,970,141

[Signature]
C.P. ALMA GUADALUPE SANCHEZ BRICEÑO
 Contadora General

[Signature]
LIC.FCO. ERICK MARTINEZ RODRIGUEZ
 Coordinador General de Administración

[Signature]
LIC.AGUSTIN BLANCO LOUSTAUNAU
 Director General

[Handwritten marks and signatures]

SISTEMA ESTATAL DE EVALUACION

SISTEMA PARA EL DESARROLLO INTEGRAL DE LA FAMILIA EN EL ESTADO DE SONORA
 INFORME DE AVANCE PROGRAMATICO-PRESUPUESTAL DEL EJERCICIO 2014

TRIMESTRE: CUARTO DE 2014

DEPENDENCIA:

CLAVE PROGRAMATICA											DESCRIPCION			UNIDAD MEDIDA		ANUAL		TRIMESTRE		% AVANCE					
DP	UR	FL	PN	SF	ER	ES	TP	NUM	T6	UG	FF	MT	ORIGINAL	MODIFICADO	ORIGINAL	DEVENGADO	REALIZADO	ACUMULADO							
08													SISTEMA PARA EL DESARROLLO INTEGRAL DE LA FAMILIA EN EL ESTADO DE SONORA												
	01												Dirección General												
		2											Desarrollo Social												
			6										Protección Social												
				08									Otras de Seguridad Social y Asistencia Social												
					E1								Sonora Solidario												
						3							La Familia como base												
							P						Planeación, Seguimiento y Evaluación de Políticas Publicas												
								.001					Dirección y Coordinación de las Políticas para el Desarrollo Social												
									A				Población Abierta												
										13			Todo el Estado												
											A0		Recursos Propios y Subsidio Estatal												
													1 Eventos de Atención y Apoyo Directo a la Comunidad												
													2 Giras de Trabajo							21	47	7	25	119.05%	
02													Unidad de Asesoría Legal							46	10	5	38	82.61%	
	2												Desarrollo Social												
		E											Protección Social												
			09										Otras de Seguridad Social y Asistencia Social												
				E1									Sonora Solidario												
						3							La Familia como base												
							P						Planeación, Seguimiento y Evaluación de Políticas Publicas												
													Dirección y Coordinación de las Políticas para el Desarrollo Social												
													Población de Responsabilidad Institucional												
									G				Todo el Estado												
										13			Recursos Propios y Subsidio Estatal												
											A0		3 Revisión de Contratos, Acuerdos, y Convenios a celebrar por DIF Sonora							1,575	1575	150	249	1411	89.59%
08													Unidad de comunicación Social												
	1												Gobierno												
													Otros Servicios Generales												
													Servicios de Comunicación y Medios												
													Sonora Solidario												
													La Familia como base												
													Planeación, Seguimiento y Evaluación de Políticas Publicas												
													Dirección y Coordinación de las Políticas para el Desarrollo Social												
													Población de Responsabilidad Institucional												
													Todo el Estado												
										13			Recursos Propios y Subsidio Estatal												
											A0		4 Elaboración y Difusión de las Actividades de DIF Sonora							214	214	55	98	201	93.93%

(Handwritten signatures and initials)

Código	Descripción	Actividad	Fecha	Estado	Proyecto	Presupuesto	Avance	Observaciones
001	Dirección y Coordinación de las Políticas para el Desarrollo Social							
G	Población de Responsabilidad Institucional							
07	Hermosillo							
A0	Recursos Propios y Subsidio Estatal							
9	Presentar los informes financieros al Director General							
10	Realizar Reuniones con Directores de Areas Administrativas	Documento	12	12	3	3	100.00%	
06	Dirección de Planeación y Finanzas	Evento	12	12	3	3	100.00%	
1	Gobierno							
8	Otros Servicios Generales							
05	Otros							
E	Sonora Solidario							
3	La Familia como base							
P	Planeación, Seguimiento y Evaluación de Políticas Publicas							
001	Dirección y Coordinación de las Políticas para el Desarrollo Social							
G	Población de Responsabilidad Institucional							
07	Hermosillo							
A0	Recursos Propios y Subsidio Estatal							
11	Coordinar la elaboración del Apartado de DIF del Informe de Gobierno y el Informe de actividades de la Presidenta de esta Institución	Documento	1	1	0	0	100.00%	
12	Elaborar el apartado de DIF de la Cuenta Publica Estatal	Documento	1	1	0	0	100.00%	
13	Organizar Sesiones de la H. Junta de Gobierno	Documento	6	6	1	1	100.00%	
14	Elaborar Evaluaciones Trimestrales de la Institución	Documento	4	4	1	1	100.00%	
15	Elaborar los Estados Financieros de la Institución	Documento	12	12	3	3	100.00%	
06	Dirección de Recursos Materiales y Servicios Generales							
1	Gobierno							
8	Otros Servicios Generales							
05	Otros							
E1	Sonora Solidario							
3	La Familia como base							
P	Planeación, Seguimiento y Evaluación de Políticas Publicas							
001	Dirección y Coordinación de las Políticas para el Desarrollo Social							
G	Población de Responsabilidad Institucional							
07	Hermosillo							
A0	Recursos Propios y Subsidio Estatal							
16	Informe mensual de Adquisiciones realizadas.	Documento	10	10	3	3	100.00%	
17	Elaboración y Desarrollo de Procesos de Licitación	Documento	12	13	3	3	76.92%	
10	Dirección de Recursos Humanos							
1	Gobierno							
8	Otros Servicios Generales							
05	Otros							
E1	Sonora Solidario							
3	La Familia como base							
P	Planeación, Seguimiento y Evaluación de Políticas Publicas							
001	Dirección y Coordinación de las Políticas para el Desarrollo Social							
G	Población de Responsabilidad Institucional							
07	Hermosillo							
A0	Recursos Propios y Subsidio Estatal							
18	Elaborar reportes de incidencias de Recursos Humanos	Informe	12	12	3	3	100.00%	

[Handwritten signatures and initials are present at the bottom of the page, including a large signature on the right and several initials on the left.]

									Personas	415	415	80	40	375	90.36%	
11									Participantes en cursos de capacitación							
2									Órgano de Control y Desarrollo Administrativo							
									Desarrollo Social							
									Protección Social							
		00							Otros Grupos Vulnerables							
		6							Sonora Ciudadano y Municipalista							
									Pasión por el Servicio							
									Apoyo a la Función Pública y al Mejoramiento de la Gestión.							
			002						Fiscalización, Control y Evaluación de la Gestión Pública							
									Población de Responsabilidad Institucional							
								07	Hermosillo							
								A0	Recursos Propios y Subsidio Estatal							
									Realizar Auditorías Directas y Dar Seguimiento a las Observaciones.							
12									Dirección de Atención a Población Vulnerable y C.A.							
									Desarrollo Social							
									Protección Social							
									Otros Grupos Vulnerables							
									Sonora Solidario							
									Ayudarnos a Ayudar							
									Sujetos a Reglas de Operación							
									Apoyos Económicos a Grupos en Pobreza Extrema							
									Población con riesgo y/o vulnerabilidad							
									Todo el Estado							
								13	Recursos Propios y Subsidio Estatal							
									FAM							
									Otorgar Apoyos a la población Vulnerable							
									Personas Beneficiadas con Apoyos	7,560	9,880	2,140	2,125	10,073	102.16%	
									Servicios Funerarios otorgados a la población en situación vulnerable	7,380	9,560	2,080	2,014	9,627	100.70%	
									Puente al Desarrollo	1,028	1,028	268	225	840	81.71%	
									Prestación de Servicios Públicos							
									Servicios y Apoyos al Migrante							
									Migrantes							
									Desierto							
									Recursos Propios y Subsidio Estatal							
									FAM							
									Atender a Menores Migrantes del Módulo del Municipio de San Luis Río Colorado	265	182	24	40	167	85.98%	
									Frontera Centro							
									Recursos Propios y Subsidio Estatal							
									FAM							
									Atender a Menores Migrantes del Módulo del Municipio de Nogales	5,660	4,200	840	572	2,511	59.75%	
									Frontera Norte							
									Recursos Propios y Subsidio Estatal							
									FAM							
									Atender a Menores del Módulo del Municipio del Municipio de Agua Prieta	2,290	1,750	360	274	1,181	67.48%	
									La Familia como base							
									Prestación de Servicios Públicos							
									Atención a Víctimas por Maltrato y Abuso.							
									DC1							

K	13	Población con riesgo y vulnerabilidad					
	40	Todo el Estado					
	06	Recursos Propios y Subsidio Estatal					
		FAM					
		27 Atender a Menores en Casa Hogar Unacari	350	232	217	342	97.71%
E2		28 Asistencia Educativa Integral a menores albergados	145	90	86	149	102.76%
		Sonora Saludable					
		Salud para Todos					
		Prestación de Servicios Públicos					
007		Detección y Prevención de Niños de la Calle					
K		Población con riesgo y vulnerabilidad					
	13	Todo el Estado					
	40	Recursos Propios y Subsidio Estatal					
	06	FAM					
		29 Menores con experiencia de calle atendidos en el Hogar Temporal Jinesekí	160	83	74	119	75.33%
11		Dirección de Programas Alimentarios y Desarrollo Comunitario					
	2	Desarrollo Social					
	5	Protección Social					
	06	Alimentación y Nutrición					
E1		Sonora Solidario					
		Ayudemos a Ayudar					
		Prestación de Servicios Públicos					
E		Asistencia Alimentaria a Familias					
C36		Población con riesgo y vulnerabilidad					
G		Todo el Estado					
	3	Recursos Propios y Subsidio Estatal					
	AC	FAM					
	06	FAM					
		30 Apoyo Alimentario a sujetos vulnerables	24,602	24,602	24,602	24,602	100.00%
		31 Equipamiento y Complementos para Comedores Comunitarios	1	1	0	0	0.00%
F		Promoción y Fomento					
001		Promoción y ejecución de programas y proyectos sociales y productivos					
		Población con riesgo y vulnerabilidad					
K		Todo el Estado					
	13	FAM					
	G5	FAM					
		32 Equipamiento y Complementos para Proyectos Productivos	26	25	40	40	150.00%
2		Puente al Desarrollo					
E		Prestación de servicios públicos					
001		Atención Educativa a hijos de madres trabajadoras					
H		Población infantil					
	07	Hemosillo					
	40	Recursos Propios y Subsidio Estatal					
33		Atención a Menores en Casas de Apoyo	303	D	0	313	103.30%
E2		Sonora Saludable					
	1	Salud para todos					
E		Prestación de Servicios Públicos					
002		Desayunos Escolares					
		Población con riesgo y vulnerabilidad					
	13	Todo el Estado					
	E5	FAM					

[Handwritten signatures and initials are present at the bottom of the page, including a large signature on the right and initials 'R' in the top right corner.]

Sistema Estatal de Evaluación
 Sistema para el Desarrollo Integral de la Familia en el Estado de Sonora
 Indicadores de Resultados
 Del 01 de Octubre al 31 de Diciembre de 2014
 (pesos)

MATRIZ DE DESARROLLO INSTITUCIONAL DEL SISTEMA PARA EL DESARROLLO INTEGRAL DE LA FAMILIA DEL
 AVANZO Y REALIZADO

Indicador	Porcentaje	Avance										Realizado	Porcentaje				
		1	2	3	4	5	6	7	8	9	10						
1.1. APOYO ALIMENTARIO A MENORES	1.1.1. Porcentaje de Cobertura de Desayunos Escolares	ALUMNOS QUE RECIBEN DESAYUNO ESCOLAR	155,701	155,701	155,701	155,701	155,701	155,701	155,701	155,701	155,701	155,701	155,701	155,701	155,701	60%	
		ALUMNOS QUE RECIBEN DESAYUNOS ESCOLARES PROY. CALIENTE	155,701	155,701	155,701	155,701	155,701	155,701	155,701	155,701	155,701	155,701	155,701	155,701	155,701	155,701	60%
1.1. APOYO ALIMENTARIO A MENORES	1.1.2. Porcentaje de Conversión de Desayunos Fríos a Calientes	ALUMNOS QUE RECIBEN DESAYUNO ESCOLAR	74,082	74,082	74,082	74,082	74,082	74,082	74,082	74,082	74,082	74,082	74,082	74,082	74,082	60%	
		ALUMNOS DE NIVEL BÁSICO DE ESCUELAS PÙBLICAS QUE RECIBEN DESAYUNO ESCOLAR	155,701	155,701	155,701	155,701	155,701	155,701	155,701	155,701	155,701	155,701	155,701	155,701	155,701	155,701	48%
1.2. APOYO ALIMENTARIO A FAMILIAS	1.2.1. Porcentaje de Cumplimiento en la Entrega de Desayunos	FAMILIAS QUE RECIBEN DESAYUNOS	24,602	24,602	24,602	24,602	24,602	24,602	24,602	24,602	24,602	24,602	24,602	24,602	24,602	100%	
		FAMILIAS QUE RECIBEN DESAYUNOS	24,602	24,602	24,602	24,602	24,602	24,602	24,602	24,602	24,602	24,602	24,602	24,602	24,602	24,602	60%
1.2. APOYO ALIMENTARIO A FAMILIAS	1.2.2. Porcentaje de Diferencia en Nutrición a Beneficiarios de Programa Alimentario	MUNICIPIOS CAPACITADOS CON PLÁTICAS DE ORIENTACIÓN NUTRICIONAL REALIZADAS	0	0	25	0	2	0	0	18	0	0	0	0	54	38%	
		MUNICIPIOS CAPACITADOS CON PLÁTICAS DE ORIENTACIÓN NUTRICIONAL PROGRAMADAS	0	0	0	0	0	0	0	0	0	0	0	0	0	0	15%
2.1.1. Porcentaje de Cobertura en la	CAPACITACIONES A GRUPOS EN LAS ESTRATEGIAS INTEGRAL DE DESARROLLO COMUNITARIO REALIZADAS	GRUPOS EN LAS ESTRATEGIAS INTEGRAL DE DESARROLLO COMUNITARIO REALIZADAS	0	0	0	0	0	0	0	0	0	0	0	0	0	0	95%
		GRUPOS EN LAS ESTRATEGIAS INTEGRAL DE DESARROLLO COMUNITARIO REALIZADAS	0	0	0	0	0	0	0	0	0	0	0	0	0	0	0

[Handwritten signatures and initials]

Sistema Estatal de Evaluación
 Sistema para el Desarrollo Integral de la Familia en el Estado de Sonora
 Indicadores de Resultados
 Del 01 de Octubre al 31 de Diciembre de 2014
 (pesos)

MATERIA DE DESARROLLO INSTITUCIONAL DE SISTEMA PARA EL DESARROLLO INTEGRAL DE LA FAMILIA DE SONORA																	
VALORES NUMÉRICOS																	
NOMBRE DEL INDICADOR	UNIDAD DE MEDIDA	VALOR OBJETIVO	VALOR REALIZADO	VALOR REALIZADO (%)	VALOR OBJETIVO	VALOR REALIZADO	VALOR REALIZADO (%)	VALOR OBJETIVO	VALOR REALIZADO	VALOR REALIZADO (%)	VALOR OBJETIVO	VALOR REALIZADO	VALOR REALIZADO (%)	VALOR OBJETIVO			
															VALOR OBJETIVO	VALOR REALIZADO	VALOR REALIZADO (%)
2.1. ACCIONES DE DESARROLLO COMUNITARIO	de Desarrollo Comunitario	Indicador: Talleres de Trabajadores	TOTAL DE CAPACITACIONES EN LA ESTRATEGIA INTEGRAL DE DESARROLLO COMUNITARIO	0	0	0	0	0	0	0	0	0	0	0	21.43%		
			%	0	0	0	0	0	0	0	0	0	0	0	0	54.86%	
			PROYECTOS PRODUCTIVOS ENTREGADOS	0	0	0	0	0	0	0	0	0	0	0	0	0	71.43%
2.1.2. Chequear el 38% de Proyectos Solicitados que Cumplan con los Requisitos	Porcentaje	Proyectos Productivos	PROYECTOS PRODUCTIVOS ENTREGADOS	0	0	0	0	0	0	0	0	0	0	0	40	70%	
			%	0	0	0	0	0	0	0	0	0	0	0	0	25	70%
			PROYECTOS PRODUCTIVOS ENTREGADOS	0	0	0	0	0	0	0	0	0	0	0	0	0	160
2.2. FORTALECIMIENTO AL DESARROLLO COMUNITARIO	Porcentaje	Atenciones brindadas a Hijos de Mujeres y Padres Trabajadores en Casas de Apoyo	ATENCIÓNES BRINDADAS A MENORES EN CASAS DE APOYO (REALIZADAS)	330	323	31.2	307	308	296	0	0	0	0	0	1,876	50%	
			%	330	323	31.2	307	308	296	0	0	0	0	0	0	1,815	50%
			ATENCIÓNES BRINDADAS A MENORES EN CASAS DE APOYO (PROGRAMADAS)	270	306	313	306	323	297	0	0	0	0	0	0	0	1,815
2.2.1. Fortalecimiento de Atenciones brindadas a Hijos de Mujeres y Padres Trabajadores en Casas de Apoyo	Porcentaje	Atenciones brindadas a Familias de Menores	ATENCIÓNES BRINDADAS A FAMILIAS DE MENORES EN CASAS DE APOYO (REALIZADAS)	112.22	105.50	99.88	100.33	95.36	99.66	0	0	0	0	0	302.36	80%	
			%	112.22	105.50	99.88	100.33	95.36	99.66	0	0	0	0	0	0	302.36	80%
			ATENCIÓNES BRINDADAS A FAMILIAS DE MENORES EN CASAS DE APOYO (PROGRAMADAS)	305	301	294	285	285	275	0	0	0	0	0	0	0	1,735
2.2.2. Fortalecimiento de Atenciones brindadas a Familias de Menores en Casas de Apoyo	Porcentaje	Atenciones brindadas a Familias de Menores	ATENCIÓNES BRINDADAS A FAMILIAS DE MENORES EN CASAS DE APOYO (REALIZADAS)	239	272	252	269	285	286	0	0	0	0	0	1,661	40%	
			%	239	272	252	269	285	286	0	0	0	0	0	0	1,661	40%
			ATENCIÓNES BRINDADAS A FAMILIAS DE MENORES EN CASAS DE APOYO (PROGRAMADAS)	127.62	119.56	97.26	95.62	98.62	98.21	0	0	0	0	0	0	0	104.46
PERSONAS BENEFICIARIAS CON APOYOS SOCIALES																	
2.4.1. Porcentaje de																	
1,019 500 876 848 904 810 511 688 847 826 680 528 3,627																	

[Handwritten signatures and initials]

Sistema Estatal de Evaluación
Sistema para el Desarrollo Integral de la Familia en el Estado de Sonora
Indicadores de Resultados
Del 01 de Octubre al 31 de Diciembre de 2014
(pesos)

PERSONAS BENEFICIARIAS CON APOYOS ASISTENCIALES		PERSONAS BENEFICIARIAS CON APOYOS ASISTENCIALES		PERSONAS BENEFICIARIAS CON APOYOS ASISTENCIALES		PERSONAS BENEFICIARIAS CON APOYOS ASISTENCIALES		PERSONAS BENEFICIARIAS CON APOYOS ASISTENCIALES		PERSONAS BENEFICIARIAS CON APOYOS ASISTENCIALES		PERSONAS BENEFICIARIAS CON APOYOS ASISTENCIALES		PERSONAS BENEFICIARIAS CON APOYOS ASISTENCIALES		PERSONAS BENEFICIARIAS CON APOYOS ASISTENCIALES		PERSONAS BENEFICIARIAS CON APOYOS ASISTENCIALES		PERSONAS BENEFICIARIAS CON APOYOS ASISTENCIALES		PERSONAS BENEFICIARIAS CON APOYOS ASISTENCIALES				
3.1. APOYOS ASISTENCIALES A LA POBLACION	Porcentaje de Atención a Menores en Casas Hogar	PERSONAS BENEFICIARIAS CON APOYOS ASISTENCIALES	900	900	900	900	900	900	900	900	900	900	900	900	900	900	900	900	900	900	900	900	900			
		%	113.22	100	97.33	94.22	100.44	80	154.85	272.12	256.67	290.3	280	136.45	7,380	330	330	330	330	330	330	330	330	330		
		APOYOS ASISTENCIALES OTORGADOS A LA POBLACION MAS VULNERABLE	1,068	938	688	800	932	847	315	950	910	864	688	574	10,073	698	688	688	688	688	688	688	688	688	688	
		3.1.1. Porcentaje de Apoyos Otorgados a la Población vulnerable	113.22%	100%	97.33%	94.22%	100.44%	80%	154.85%	272.12%	256.67%	290.3%	280%	136.45%	7,380%	330%	330%	330%	330%	330%	330%	330%	330%	330%	330%	330%
3.2. ATENCIÓN A LA INFANCIA	Porcentaje de Atención a Menores en Casas Hogar	ATENCIÓN A LA INFANCIA	242	242	242	242	242	242	242	242	242	242	242	242	242	242	242	242	242	242	242	242	242	242	242	
		%	103.06	109.25	106.51	117.52	111.48	111.11	111.16	109.39	99.05	96.9	93.9	100.38	105.4	105.4	105.4	105.4	105.4	105.4	105.4	105.4	105.4	105.4	105.4	
		ATENCIÓN A LA INFANCIA	408	396	424	388	350	242	222	277	265	299	267	190	3,859	264	256	256	256	256	256	256	256	256	256	256
		3.2.1. Porcentaje de Atención a Menores en Casas Hogar	103.06%	109.25%	106.51%	117.52%	111.48%	111.11%	111.16%	109.39%	99.05%	96.9%	93.9%	100.38%	105.4%	105.4%	105.4%	105.4%	105.4%	105.4%	105.4%	105.4%	105.4%	105.4%	105.4%	105.4%
3.3. ATENCIÓN A LA POBLACION VULNERABLE	Porcentaje de Atención a Menores en Casas Hogar	PERSONAS BENEFICIARIAS CON APOYOS ASISTENCIALES	615	625	875	730	680	555	595	525	700	590	810	6,305	698	688	688	688	688	688	688	688	688	688	688	
		%	63.26	63.26	48.46	53.29	51.07	23.6	40	46.35	50.48	42.71	36.67	35.8	47.83	35.8	35.8	35.8	35.8	35.8	35.8	35.8	35.8	35.8	35.8	
		PERSONAS BENEFICIARIAS CON APOYOS ASISTENCIALES	114.64	100.86	95.48	95.7	100.22	91.08	155.06	290.61	275.76	261.82	208.48	173.94	133.24	133.24	133.24	133.24	133.24	133.24	133.24	133.24	133.24	133.24	133.24	133.24
		3.3.1. Porcentaje de Atención a Menores en Casas Hogar	63.26%	63.26%	48.46%	53.29%	51.07%	23.6%	40%	46.35%	50.48%	42.71%	36.67%	35.8%	47.83%	35.8%	35.8%	35.8%	35.8%	35.8%	35.8%	35.8%	35.8%	35.8%	35.8%	35.8%

The bottom of the page contains several handwritten signatures and initials in black ink. On the left, there is a large, stylized signature. To its right, there are smaller initials and some scribbled-out marks. The page number '1723' is visible in the bottom right corner.

Sistema Estatal de Evaluación
 Sistema para el Desarrollo Integral de la Familia en el Estado de Sonora
 Indicadores de Resultados
 Del 01 de Octubre al 31 de Diciembre de 2014
 (pesos)

ETCA-III-15

MANEJO DE SERVICIOS EN INSTITUCIÓN DE SISTEMA PARA EL DESARROLLO INTEGRAL DE LA FAMILIA - DIF
 MANEJO DE SERVICIOS

INDICADOR	UNIDAD	01	02	03	04	05	06	07	08	09	10	11	12	TOTAL	70%	100%
4.1.1. Porcentaje de atención a solicitudes de credenciales por DIF Municipal	4.1.1.1. Porcentaje de atención a solicitudes de credenciales por DIF Municipal	364	0	623	486	514	386	227	315	307	527	298	208	4,305		
	Porcentaje														30%	
4.1.2. Porcentaje de Terapias de Rehabilitación Otorgadas en el CRIE	4.1.2.1. Número de Terapias de Rehabilitación Otorgadas	5,226	4,427	4,194	4,660	5,359	3,493	3,338	4,745	5,665	5,302	4,011	54,555			
	Porcentaje														70%	
4.2. APOYO A PERSONAS CON DISCAPACIDAD		50,29	30,34	101,31	120,05	120,15	105,62	108,83	95,81	86,54	121,59	100,62	114,79	103,6		
4.2.1. Porcentaje de Atención brindada a personas con discapacidad en talleres de capacitación del centro manes a la vida	4.2.1.1. Total de Atenciones brindadas a personas que reciben capacitación en el Centro Manes a la Vida (Realizada)	36	44	42	39	0	42	46	46	45	45	45	475			
	Porcentaje														90%	
4.2. INTEGRACIÓN DE LAS PERSONAS CON DISCAPACIDAD AL PROCESO PRODUCTIVO	4.2.1. Total de Atenciones brindadas a personas que reciben capacitación en el Centro Manes a la Vida (Programada)	49	40	40	40	0	40	40	40	40	40	40	400			
	Porcentaje														24,56%	
4.2.2. Integración de las personas con discapacidad al proceso productivo		90	110	112,5	110	105	97,5	0	0	115	115	115	112,5	110,75		

4. INTEGRACIÓN SOCIAL PARA LAS PERSONAS CON DISCAPACIDAD

4.2. INTEGRACIÓN DE LAS PERSONAS CON DISCAPACIDAD AL PROCESO PRODUCTIVO

4.2.3. Integración de las personas con discapacidad al proceso productivo

[Handwritten signatures and initials]

Sistema Estatal de Evaluación
 Sistema para el Desarrollo Integral de la Familia en el Estado de Sonora
 Indicadores de Resultados
 Del 01 de Octubre al 31 de Diciembre de 2014
 (pesos)

MATRIZ DE DESEMPEÑO INSTITUCIONAL DE SISTEMA PARA EL DESARROLLO INTEGRAL DE LA FAMILIA, DIF
 AÑO: 2014

Indicador	Objetivo	Meta	Logro	Logro %	
5. PROTECCIÓN LEGAL Y FÍSICA DE MENORES EN ESTADO DE ABANDONO O MALTRATO	5.2. MUJERES REINTEGRADAS A SUS HOGARES U HOGARES SUSTITUTOS	5.2.2: Porcentaje de Menores Entregados en Adopción	MENORES ENTREGADOS EN ADOCIÓN DE LAS CASAS DE HOGAR DE DIF SONORA	11	29.17%
			MENORES ENTREGADOS EN ADOCIÓN DE LAS CASAS DE HOGAR DE DIF SONORA	10	55.42%
			58-33	79.17%	

[Signature]
 Lic. Francisco Enry Martínez Rodríguez
 Coordinador General de Operación

[Signature]
 Lic. Agustín Blanco V. Castañau
 Director General

[Signature]
[Signature]
[Signature]
[Signature]

[Signature]

SISTEMA PARA EL DESARROLLO INTEGRAL DE LA FAMILIA DEL ESTADO DE SONORA
b) INTEGRACION DE LA CUENTA DE RESULTADO DE EJERCICIOS ANTERIORES
CUARTO TRIMESTRE 2014

Ajustes por depuración de cuentas contables (cancelación de cheques)	8,889.37	-9,394,629.11
Ajuste a gasto operativo 2013		-18,045,501.24
	<hr/>	<hr/>
	8,889.37	-27,440,130.35



SISTEMA PARA EL DESARROLLO INTEGRAL DE LA FAMILIA DEL ESTADO DE SONORA
c) NOMINA PAGADA CON RECURSOS PROPIOS
DE OCTUBRE A DICIEMBRE DEL 2014

PARTIDA	CONCEPTO	1RA. OCT	2DA. OCT	1RA. NOV	2DA. NOV	1RA. DIC	2DA. DIC	TOTAL
11301	Sueldos	160,755.90	154,873.10	154,873.10	457,459.59	368,330.92	187,816.31	1,484,108.92
14101	Cuotas de servicio medico	28290.98	27,002.91	23,119.69	23,119.69	23,119.69	27,072.87	123,434.85
	TOTAL	\$189,046.88	\$181,876.01	\$177,992.79	\$480,579.28	\$391,450.61	\$214,889.18	\$1,607,543.77

[Handwritten signatures and initials]



NOMINA QUINCENAL DEL 16-DIC-2014 AL 31-DIC-2014 NUM. 24

ORGANISMO C R C R E E

NUM-EMPL	CLAVE PRESURDESTAL	NOMBRE	PERCEPCIONES	DEDUCCIONES	PAGO NETO
CR009097	0909E10308 03001	4601 AGUIRRE FUENTES KARLA VERONICA	3,288.28	2,288.90	1,010.78
CR001173	0909E10308 03001	4601 AGUADA VALENZUELA RAMON AGRELIO	3,837.48	478.48	3,160.97
CR001502	0909E10308 03001	4601 ANTONEX VASQUEZ FERNANDA ISABEL	5,691.60	3,743.41	4,946.19
CR009951	0909E10308 03001	4601 AVILES MONGE YANIRA ANGELICA	3,081.04	2,040.12	1,040.92
CR001224	0909E10308 03001	4601 BLANCO DAVIDA DIANA	3,837.48	1,013.80	2,623.55
CR001641	0909E10308 03001	4601 CASTRO DIAZ BLANCA ALECIA	5,069.52	781.87	4,337.68
CR000898	0909E10308 03001	4601 COBILLO URIBE CARLOS GONZALO	18,082.63	3,789.07	14,303.76
CR001273	0909E10308 03001	4601 CORDON MORALES BEATRIZ GUADALUPE	3,087.48	471.48	2,169.07
CR001172	0909E10308 03001	4601 DAVILA BRIAS GONZALEZ AIDA GUADALUPE	5,889.15	849.28	4,799.90
CR001286	0909E10308 03001	4601 FERNANDEZ SESNA NARISBELA	3,877.19	629.00	2,248.19
CR001386	0909E10308 03001	4601 GARRAMENDI ARAUJO FRANCISCO	6,443.79	1,039.83	5,445.06
CR000962	0909E10308 03001	4601 GARCIA MIRANDA MARIA DEL CARMEN	2,877.19	637.16	2,240.03
CR009092	0909E10308 03001	4601 GRACIA LARA MELISSA ANAIL	12,092.43	3,388.07	8,703.76
CR000850	0909E10308 03001	4601 RUZ BERNAL ROGELIO	6,176.95	963.18	5,213.77
CR009103	0909E10308 03001	4601 TRIGUEN BALDENEGRO FERNANDO	12,092.63	3,388.07	8,703.76
CR001322	0909E10308 03001	4601 LAQUADA CHAVEZ OTILIA	2,877.19	329.00	2,548.19
CR009106	0909E10308 03001	4601 LUNA DESSENS CLAUDIA ELENA	32,943.21	9,068.54	23,874.67
CR001567	0909E10308 03001	4601 MIRANDA DIAZ KARINA	6,176.95	963.18	5,213.77
CR001280	0909E10308 03001	4601 NAVARRETE VALENZUELA VANESSA	4,400.30	772.52	3,627.78
CR009083	0909E10308 03001	4601 OLIVARRIA CASTRO EDUARDO	4,851.33	1,376.14	3,475.19
CR001320	0909E10308 03001	4601 OVIEDO SESNA LILIANA ALICIA	2,877.19	329.00	2,548.19
CR000893	0909E10308 03001	4601 PARRA MARTINEZ JESUS MIGUEL	2,877.19	429.00	2,448.19
CR000963	0909E10308 03001	4601 QUIROZ VALLIN CLAUDIA SOMALIA	2,877.19	829.00	2,048.19
CR000100	0909E10308 03001	4601 RAMOS MURRIETA MELISSA	7,508.13	1,261.95	6,246.18
CR000882	0909E10308 03001	4601 RENDON COTA LUIS ALBERTO	3,801.14	502.26	3,298.88
CR009101	0909E10308 03001	4601 ROBLES GUTIERREZ JESUS RAMON	3,021.04	1,571.59	1,449.45
CR009088	0909E10308 03001	4601 SANCHEZ LABA GABRIEL ANTONIO	8,368.60	2,985.87	5,782.73
CR009093	0909E10308 03001	4601 TOLEDO CORDERO OSCAR RODOLFO	5,069.52	1,209.37	3,860.15
CR001212	0909E10308 03001	4601 TORRES RAMIREZ JULIETA	3,637.45	2,425.38	1,012.07
CR000889	0909E10308 03001	4601 VIDAL NORIEGA CARLOS ALBERTO	4,851.33	3,182.46	1,668.87
TOTAL ORGANISMO			187,816.31	52,483.26	135,333.05

TOTAL EMPLEADOS 30

Handwritten initials/signature

Handwritten signature

Handwritten signature

Handwritten signature

Handwritten signature

NOMINA QUINCENAL DEL 01-DIC-2014 AL 15-DIC-2014 NUM. 23

ORGANISMO CR C R E E

NUM-EMPL	CLAVE PRESUPUESTAL	NOMBRE	PERCEPCIONES	DEDUCCIONES	PAGO NETO
CR009097	0909E10308 03001 4601	AGUIRRE FUENTES KARLA VERONICA	3,889.88	2,288.90	1,600.98
CR001175	0909E10308 03001 4601	AMADA VALBUENA RAMON ADRIANO	3,637.46	478.48	3,158.98
CR001602	0909E10308 03001 4601	ANTONEX VASQUEZ FERNANDA ISABEL	8,481.60	3,748.61	4,732.99
CR000851	0909E10308 03001 4601	AVILES MONGE YANIRA ANGELICA	3,021.04	2,018.13	1,002.91
CR001224	0909E10308 03001 4601	BLANCO DAVILA DEANA	3,427.88	1,018.60	2,409.28
CR001661	0909E10308 03001 4601	CASTRO DIAZ RUMON ALICIA	3,637.46	751.89	2,885.57
CR000886	0909E10308 03001 4601	COBELLIA DEJES CARLOS DONALDO	12,022.93	3,389.07	8,633.86
CR001213	0909E10308 03001 4601	CORDA MORALES BETRIZ GUADALUPE	3,637.46	471.88	3,165.58
CR001102	0909E10308 03001 4601	DAVILA ELIAS GONZALEZ AIDA GUADALUPE	3,389.13	449.25	2,939.88
CR001286	0909E10308 03001 4601	FERNADEZ SESMA MARIBELA	2,877.19	628.00	2,249.19
CR001386	0909E10308 03001 4601	GARRHENDI ARANGO FRANCISCO	6,488.79	1,039.83	5,448.96
CR000962	0909E10308 03001 4601	GARCIA MIRANDA MARIA DEL CARMEN	2,877.19	627.16	2,249.03
CR000932	0909E10308 03001 4601	GRACIA LARA MELISSA ANAIL	12,092.83	3,388.07	8,704.76
CR000950	0909E10308 03001 4601	HUEZ BERNAL ROGELIO	6,178.95	963.18	5,215.77
CR001103	0909E10308 03001 4601	IRIGORRYEN BALDORNAGO FERNANDO	12,482.83	3,388.07	9,094.76
CR001322	0909E10308 03001 4601	LAGARDA CHAVEZ OTILIA	2,877.19	329.00	2,548.19
CR001667	0909E10308 03001 4601	MERANDA DIAZ KARINA	6,178.95	963.18	5,215.77
CR001280	0909E10308 03001 4601	NAVARRETE VALENZUELA VANESSA	4,400.30	772.52	3,627.78
CR000939	0909E10308 03001 4601	OLIVARRIA CASTRO EDGARDO	4,851.33	1,376.14	3,475.19
CR001320	0909E10308 03001 4601	OVIEDO SESMA LILIANA ALICIA	2,877.19	329.00	2,548.19
CR000893	0909E10308 03001 4601	PARRA MARTINEZ JESUS MIGUEL	2,877.19	429.00	2,448.19
CR000863	0909E10308 03001 4601	QUIROZ VALLIN CLAUDIA SOMALIA	2,877.19	829.00	2,048.19
CR001100	0909E10308 03001 4601	RAMOS MURRIETA MELISSA	7,508.13	1,261.95	6,246.18
CR000882	0909E10308 03001 4601	RENDON COTA LUIS ALBERTO	3,801.14	502.26	3,298.88
CR001101	0909E10308 03001 4601	ROBLES GUTIERREZ JESUS RAMON	3,021.04	1,571.99	1,449.05
CR000988	0909E10308 03001 4601	SANCHEZ LARA GABRIEL ANTONIO	6,768.60	3,570.45	3,198.15
CR000993	0909E10308 03001 4601	TOLEDO CORDERO OSCAR RODOLFO	5,069.52	1,209.37	3,860.15
CR001212	0909E10308 03001 4601	TORRES RAMIREZ JULIETA	3,637.46	2,625.38	1,012.07
CR000889	0909E10308 03001 4601	VIDAL NORIEGA CARLOS ALBERTO	4,851.33	1,996.97	2,854.36
TOTAL ORGANISMO			154,873.10	42,813.81	112,059.29

TOTAL EMPLEADOS 29

h
B

PRIMA VACACIONAL/BONOS DEL 01-JUL-2014 AL 31-DIC-2014

ORGANISMO C R C R E E

NUM-EMPL	CLAVE PRESUPUESTAL	NOMBRE	PERCEPCIONES	DEDUCCIONES	PAGO NETO
CR000987	0909E10308 03001	4601 AGUIRRE FUENTES KARLA VERONICA	4,399.04		4,399.04
CR001171	0909E10308 03001	4601 ANUNADA VALENZUELA RAMON AURELIO	4,849.88		4,849.88
CR001602	0909E10308 03001	4601 ANTONAZ VASQUEZ FERNANDA ISABEL	14,406.01		14,406.01
CR000951	0909E10308 03001	4601 AVILES MONTE YANIRA ANGELECA	4,028.04		4,028.04
CR001224	0909E10308 03001	4601 BLANCO DAVILA DIANA	4,849.88		4,849.88
CR001651	0909E10308 03001	4601 CANCIO DEAS BLANCA ALICIA	4,849.88		4,849.88
CR000998	0909E10308 03001	4601 CARRERA VILLALBA CARLOS GONZALO	16,123.80		16,123.80
CR001219	0909E10308 03001	4601 CARRERA VILLALBA MARIBEL GUADALUPE	4,849.88		4,849.88
CR0008102	0909E10308 03001	4601 DAVILA ECIAZ GONZALEZ AYDA GUADALUPE	7,452.22		7,452.22
CR001286	0909E10308 03001	4601 FERNANDEZ RAMOS MARISELA	3,836.24		3,836.24
CR001386	0909E10308 03001	4601 GARCENNOI ARAUJO FRANCISCO	8,647.68		8,647.68
CR000962	0909E10308 03001	4601 GRACIA MIRANDA MARIA DEL CARMEN	3,836.24		3,836.24
CR000950	0909E10308 03001	4601 GRACIA LARA MELISSA ANAIL	16,123.80		16,123.80
CR0009103	0909E10308 03001	4601 HUES BERNAL ROCELIO	8,235.88		8,235.88
CR001322	0909E10308 03001	4601 IRIGORREN BALDENEGRO FERNANDO	16,123.80		16,123.80
CR001667	0909E10308 03001	4601 LAGARDA CHAVES OTILIA	3,836.24		3,836.24
CR001260	0909E10308 03001	4601 MIRANDA DIAZ KAKINA	10,809.70		10,809.70
CR000989	0909E10308 03001	4601 NAVARRETE VALENZUELA VANESSA	5,867.04		5,867.04
CR001320	0909E10308 03001	4601 OLIVARRIA CASTRO EDGARDO	6,468.44		6,468.44
CR000893	0909E10308 03001	4601 OVIEDO SESMA LILIANA ALICIA	3,836.24		3,836.24
CR000963	0909E10308 03001	4601 PARRA MARTINEZ JESUS MIGUEL	3,836.24		3,836.24
CR0009100	0909E10308 03001	4601 QUEFROZ VALLIN CLAUDIA SOMALIA	3,836.24		3,836.24
CR000882	0909E10308 03001	4601 RAMOS MURRIETA MELISSA	10,010.84		10,010.84
CR0009121	0909E10308 03001	4601 RENDON COBA LUIS ALBERTO	5,068.20		5,068.20
CR0009088	0909E10308 03001	4601 ROBLES GONZALEZ JESUS RAMON	4,028.04		4,028.04
CR0009093	0909E10308 03001	4601 SANCHEZ LARA GABRIEL ANTONIO	11,691.46		11,691.46
CR001212	0909E10308 03001	4601 TOLEDO CORDEIRO OSCAR RODOLFO	6,759.30		6,759.30
CR000889	0909E10308 03001	4601 TORRES RAMIREZ JULIETA	4,849.88		4,849.88
		4601 VIDAL NORIEGA CARLOS ALBERTO	6,468.44		6,468.44
TOTAL ORGANISMO			213,657.62		213,657.62

TOTAL EMPLEADOS 29

Handwritten marks and signatures on the right margin.

DIRECCION GENERAL DE RECURSOS HUMANOS
DIRECCION DE PROCESO DE NOMINA

NM16-NET 14-NOV-2014

RELACION DE NETOS PROCESADOS

PAGINA: 1

NOMINA QUINCENAL DEL 15-NOV-2014 AL 30-NOV-2014 NUM. 22

ORGANISMO CR C R E E

NUM-EMPL	CLAVE PRESUPUESTAL	NOMBRE	PERCEPCIONES	DEDUCCIONES	PAGO NETO
CR009077	0909E10308 03001 4601	AGUIRRE FUENTES KARLA VERÓNICA	3,209.29	2,288.80	1,010.78
CR001175	0909E10308 03001 4601	AGUIRRE VALENZUELA RAMON AURELIO	3,837.45	2,899.12	2,848.24
CR001502	0909E10308 03001 4601	ANTUNEZ YABOYER FERNANDA ISABEL	6,691.60	3,887.07	4,794.19
CR000951	0909E10308 03001 4601	AVILES RONCE YANIRA ANGELICA	3,021.04	2,010.14	1,010.91
CR001214	0909E10308 03001 4601	BLANCO DAVILA DIANA	3,637.46	3,037.81	599.65
CR001651	0909E10308 03001 4601	CASTRO DIAZ BLANCA ELICIA	3,021.04	2,010.14	1,010.91
CR000898	0909E10308 03001 4601	DOBLES BARRERA CARLOS GONZALO	3,021.04	2,010.14	1,010.91
CR001213	0909E10308 03001 4601	CORONA ROSALES BEATRIZ GONZALEZ	3,021.04	2,010.14	1,010.91
CR0009102	0909E10308 03001 4601	DAVILA LUIS GONZALEZ AIDA GUADALUPE	3,021.04	2,010.14	1,010.91
CR001286	0909E10308 03001 4601	BERNANDEZ SESMA MARISOLA	2,877.19	429.00	2,448.19
CR001346	0909E10308 03001 4601	GARANDECI ARAUJO FRANCISCO	6,485.79	1,039.83	5,445.96
CR000962	0909E10308 03001 4601	GARCIA MIRANDA MARIA DEL CARMEN	2,877.19	429.00	2,448.19
CR009092	0909E10308 03001 4601	GRACIA LARA MELISSA ANAIL	12,092.83	3,389.07	8,703.76
CR000950	0909E10308 03001 4601	HUEZ BERNAL ROGELIO	6,176.98	963.18	5,213.77
CR009103	0909E10308 03001 4601	IRIGORYEN BALDENEGRO FERNANDO	12,092.83	3,389.07	8,703.76
CR001322	0909E10308 03001 4601	LAGANDA GRAVEZ OTILIA	2,877.19	429.00	2,448.19
CR001667	0909E10308 03001 4601	MIRANDA DIAZ KARINA	6,176.98	963.18	5,213.77
CR001280	0909E10308 03001 4601	NAVARRETE VALENZUELA VANESSA	4,400.30	772.52	3,627.78
CR009089	0909E10308 03001 4601	OLIVARRIA CASTRO EDGARDO	4,851.33	1,376.14	3,475.19
CR001320	0909E10308 03001 4601	OVEDO SESMA LILIANA ALICIA	2,877.19	429.00	2,448.19
CR000893	0909E10308 03001 4601	PARRA MARTINEZ JESUS MIGUEL	2,877.19	429.00	2,448.19
CR000963	0909E10308 03001 4601	QUIROZ VALLIN CLAUDIA SOMALIA	2,877.19	429.00	2,448.19
CR009100	0909E10308 03001 4601	RAMOS MURRIETA MELISSA	7,508.13	1,261.95	6,246.18
CR000882	0909E10308 03001 4601	RENDON COTA LUIS ALBERTO	3,801.14	502.26	3,298.88
CR009101	0909E10308 03001 4601	ROBLES GUTIERREZ JESUS RAMON	3,021.04	1,571.89	1,449.45
CR009098	0909E10308 03001 4601	SANCHEZ LARA GABRIEL ANTONIO	8,766.60	2,985.87	5,780.73
CR009093	0909E10308 03001 4601	TOLEDO CORDERO OSCAR RODOLFO	5,069.52	1,203.37	3,866.15
CR001212	0909E10308 03001 4601	TORRES RAMIREZ JULIETA	3,637.46	2,625.38	1,012.07
CR000889	0909E10308 03001 4601	VIDAL NORIEGA CARLOS ALBERTO	4,851.33	1,730.22	3,121.11
TOTAL ORGANISMO			154,873.10	43,732.81	111,140.29

TOTAL EMPLEADOS 29

Handwritten initials/signature

Handwritten signature

Handwritten signature

Handwritten signature

Handwritten signature

COMISION GENERAL DE RECURSOS HUMANOS
 DIRECCION DE PROCESO DE NOMINA

MM16-NET 19-NOV-2014

RELACION DE NETOS PROCESADOS

PAGINA: 1

NOMINA AGUINALDOS DEL 01-ENE-2014 AL 31-DIC-2014

ORGANISMO CR C R E E

NUM-EMPL	CLAVE PRESUPUESTAL	NOMBRE	PERCEPCIONES	DEDUCCIONES	PAGO NETO
CR009097	0909E10308 03001 4601	AGUIRRE FUENTES CARLA VERONICA	6,698.40		6,698.40
CR001175	0909E10308 03002 4601	AMUNADA VALENZUELA RAMON AURELIO	7,274.95		7,274.95
CR001602	0909E10308 03001 4601	ANTUNEZ VASQUEZ FERNANDA ISABEL	14,486.03		14,486.03
CR000551	0909E10308 03001 4601	KVILLER MONTE VANINA ANGELICA	6,042.12		6,042.12
CR001224	0909E10308 03001 4601	BLANCO DAVELA DIANA	7,274.95		7,274.95
CR001661	0909E10308 03001 4601	CABRERO DIAZ BLANCA ALICIA	6,442.93		6,442.93
CR000898	0909E10308 03001 4601	CORREIA DEBET CARLOS ROYALDO	24,185.70		24,185.70
CR001713	0909E10308 03001 4601	CORONA MORALES BLANCA GUADALUPE	7,754.40		7,754.40
CR002102	0909E10308 03001 4601	DAVILA EDUARDO GONZALEZ AIDA GUADALUPE	11,778.04		11,778.04
CR001286	0909E10308 03001 4601	FERNANDEZ SESMA MARIBELA	5,754.40		5,754.40
CR001386	0909E10308 03001 4601	GARRAMENDI ARAUJO FRANCISCO	12,971.63		12,971.63
CR000962	0909E10308 03001 4601	GARCIA MIRANDA MARIA DEL CARMEN	5,754.40		5,754.40
CR009092	0909E10308 03001 4601	GRACIA LARA MELISSA ANAIL	24,185.70		24,185.70
CR000950	0909E10308 03001 4601	HUEZ BERNAL RODELINDO	12,383.94		12,383.94
CR009103	0909E10308 03001 4601	IRIGORRY BALDENEGRO FERNANDO	24,185.70		24,185.70
CR001322	0909E10308 03001 4601	LACARDA CHAVEZ OTILIA	5,754.40		5,754.40
CR001667	0909E10308 03001 4601	MIRANDA DIAZ MARINA	9,780.20		9,780.20
CR001280	0909E10308 03001 4601	NAVARRETE VALENZUELA VANESSA	8,800.64		8,800.64
CR009089	0909E10308 03001 4601	OLIVARRIA CASTRO EDGARDO	9,702.70		9,702.70
CR001320	0909E10308 03001 4601	OVIEDO SESMA LILIANA ALICIA	5,754.40		5,754.40
CR000893	0909E10308 03001 4601	PARRA MARTINEZ JESUS MIGUEL	5,754.40		5,754.40
CR009093	0909E10308 03001 4601	QUIROZ VALLIN CLAUDIA SOMALIA	5,754.40		5,754.40
CR009100	0909E10308 03001 4601	RAMOS MURRIETA MELISSA	15,016.29		15,016.29
CR000882	0909E10308 03001 4601	RENDON COTA LUIS ALBERTO	7,602.32		7,602.32
CR009101	0909E10308 03001 4601	ROBLES GUTIERREZ JESUS RAMON	6,042.12		6,042.12
CR009088	0909E10308 03001 4601	SANCHEZ LARA GABRIEL ANTONIO	17,537.25		17,537.25
CR009093	0909E10308 03001 4601	TOLEDO CORDERO OSCAR RODOLFO	10,139.08		10,139.08
CR001212	0909E10308 03001 4601	TORRES RAMIREZ JULIETA	7,274.95		7,274.95
CR000889	0909E10308 03001 4601	VIDAL NORIEGA CARLOS ALBERTO	9,702.70		9,702.70
TOTAL ORGANISMO			302,586.49		302,586.49

TOTAL EMPLEADOS 29

Handwritten initials 'he' and 'P' on the right side of the page.

Large handwritten signature or mark on the right side of the page.

Handwritten signature or mark in the bottom left corner.

Handwritten signature or mark in the bottom right corner.

NM16-RET 05-NOV-2014

RELACION DE METODOS DE CARGOS

PAGINA: 1

NOMINA QUINCENAL DEL 01-NOV-2014 AL 15-NOV-2014 NRM, 01

ORGANISMO CR C R E E

NUM-EMPL	CLAVE PRESUPUESTAL	N O M B R E	PERCEPCIONES	DEDUCCIONES	PAGO NETO
CR000097	0909E1008 03001	4601 AGUIRRE FUERTES MARLA VERONICA	2,233.44	2,233.44	0.00
CR000178	0909E1008 03001	4601 AMUNADA VALCRODELA RAMON EDUARDO	2,233.44	2,233.44	0.00
CR0001502	0909E1008 03001	4601 ANDRÉS VIGORE FERNANDO ISABEL	2,233.44	2,233.44	0.00
CR0000951	0909E1008 03001	4601 AVELAR MONTE YANIRA ADRIAN	2,233.44	2,233.44	0.00
CR0001724	0909E1008 03001	4601 BLANCO DAVILA ELIAN	2,233.44	2,233.44	0.00
CR0001441	0909E1008 03001	4601 CASTRO OLIVERA ROSA ALICIA	2,233.44	2,233.44	0.00
CR0000928	0909E1008 03001	4601 CARRERA OLIVERA CARLOS DONALDO	2,233.44	2,233.44	0.00
CR0001213	0909E1008 03001	4601 CORONA MONTELEONE BEATRIZ BORDALUPE	2,233.44	2,233.44	0.00
CR0009102	0909E1008 03001	4601 DAVILA OLIVERA GONZALEZ XEZA GUADALUPE	2,233.44	2,233.44	0.00
CR0001286	0909E1008 03001	4601 FERNANDEZ ROMERO MARICELA	2,233.44	2,233.44	0.00
CR0001386	0909E1008 03001	4601 GARCANDIA ARANGO FRANCISCO	2,233.44	2,233.44	0.00
CR0000943	0909E1008 03001	4601 GARCIA MENDOZA MARTA DEL CARMEN	2,233.44	2,233.44	0.00
CR0000942	0909E1008 03001	4601 GARCIA LARA MELISSA ANIL	2,233.44	2,233.44	0.00
CR0000930	0909E1008 03001	4601 HUIZAR HERNANDEZ FORTALEZA	2,233.44	2,233.44	0.00
CR0009109	0909E1008 03001	4601 INGOYEN GALARRAGA FERNANDO	2,233.44	2,233.44	0.00
CR0001122	0909E1008 03001	4601 LARREA CASTRO CRISTINA	2,233.44	2,233.44	0.00
CR0001047	0909E1008 03001	4601 MIRANDA DIAZ PATRICIA	2,233.44	2,233.44	0.00
CR0001280	0909E1008 03001	4601 NAVARRETE VALCRODELA VANESSA	2,233.44	2,233.44	0.00
CR0000949	0909E1008 03001	4601 OLIVARRIA CASTRO EDUARDO	2,233.44	2,233.44	0.00
CR0001220	0909E1008 03001	4601 OVELLO ROSA LILIANA ALEJANDRA	2,233.44	2,233.44	0.00
CR0000953	0909E1008 03001	4601 PARRA MARTINEZ JESUS MIGUEL	2,233.44	2,233.44	0.00
CR0001341	0909E1008 03001	4601 QUIROGA VARELA CRISTINA ROMALIA	2,233.44	2,233.44	0.00
CR0009101	0909E1008 03001	4601 RAMOS MURIELA MELISSA	2,233.44	2,233.44	0.00
CR0000982	0909E1008 03001	4601 RENDON GONZALEZ LUIS ALBERTO	2,233.44	2,233.44	0.00
CR0000910	0909E1008 03001	4601 ROBLES GUTIERREZ JESUS LAMON	2,233.44	2,233.44	0.00
CR0000925	0909E1008 03001	4601 SANCHEZ LARA GABRIEL ANTONIO	2,233.44	2,233.44	0.00
CR0000923	0909E1008 03001	4601 TOLEDO CORDERO OSCAR ROBERTO	2,233.44	2,233.44	0.00
CR0001212	0909E1008 03001	4601 TORRES RAMIREZ JULIETA	2,233.44	2,233.44	0.00
CR0000989	0909E1008 03001	4601 VIDAL NORIEGA CARLOS ALBERTO	2,233.44	2,233.44	0.00
TOTAL ORGANISMO			184,973.10	43,732.81	141,240.29

TOTAL EMPLEADOS 29

NM16-NET 24-OCT-2014

RELACION DE NETOS PROCESADOS

PAGINA: 1

NOMINA QUINCENAL DEL 16-OCT-2014 AL 31-OCT-2014 NUM. 20

ORGANISMO CR C R E E

NUM-EMPL	CLAVE PRESUPUESTAL	NOMBRE	PERCEPCIONES	DEDUCCIONES	PAGO NETO
CR000997	0909E10308 03001 4601	AGUIRRE FUENTES KARLA VERONICA	3,399.20	2,300.50	1,010.70
CR001175	0909E10308 03001 4601	ANUNADA VALENZUELA RAMON AUGELIO	3,437.45	476.48	2,160.97
CR001602	0909E10308 03001 4601	ANTUNEZ VASQUEZ FERNANDEZ ISABEL	8,891.60	4,264.08	4,427.52
CR000951	0909E10308 03001 4601	AVILES MONTE YANIRA ANGELICA	3,621.04	2,010.13	1,610.91
CR001374	0909E10308 03001 4601	BLANCO DAVILA DIANA	3,637.48	1,010.50	2,626.98
CR001361	0909E10308 03001 4601	CASTRO DIAZ BLANCA ALICIA	8,069.88	783.47	4,817.41
CR000234	0909E10308 03001 4601	CHAVEZ URIBE CARMEN GONZALEZ	12,082.82	3,280.07	8,102.75
CR000213	0909E10308 03001 4601	CORDONA MORALES MARCELO GUADALUPE	3,437.48	472.48	1,665.00
CR000102	0909E10308 03001 4601	DAVILA ELIAS GONZALEZ ALBA GUADALUPE	8,389.18	149.35	4,199.00
CR001286	0909E10308 03001 4601	FERNANDEZ BERNA MARCELO	2,877.19	629.09	2,248.10
CR001386	0909E10308 03001 4601	GARAMENDI ANAJO FRANCISCO	6,485.79	1,039.83	5,445.96
CR000962	0909E10308 03001 4601	GARCIA MIRANDA MARIA DEL CARMEN	2,877.19	637.16	2,240.03
CR000932	0909E10308 03001 4601	GRACIA LARA MELISSA ANAEL	12,092.89	3,189.07	8,103.82
CR000950	0909E10308 03001 4601	HOPE BERNAL ROGELIO	6,176.96	963.18	5,213.77
CR0009103	0909E10308 03001 4601	IRIGOYEN BALDENEGRO FERNANDO	12,092.83	3,389.07	8,103.76
CR001322	0909E10308 03001 4601	LACARDA CHAVEZ ESTILIA	2,877.19	329.00	2,548.19
CR001567	0909E10308 03001 4601	MIRANDA DIAZ KARINA	6,176.96	963.18	5,213.77
CR001280	0909E10308 03001 4601	NAVARRETE VALENZUELA VANESSA	4,400.30	772.52	3,627.78
CR000989	0909E10308 03001 4601	OLIVARRIA CASTRO EDGARDO	4,851.33	1,376.14	3,475.19
CR001320	0909E10308 03001 4601	OVIDEO SESMA LILIANA ALICIA	2,877.19	329.00	2,548.19
CR000893	0909E10308 03001 4601	PARRA MARTINEZ JESUS MIGUEL	2,877.19	429.00	2,448.19
CR000964	0909E10308 03001 4601	QUIROZ VALLIN CLAUDIA SOMALIA	2,877.19	829.00	2,048.19
CR0009100	0909E10308 03001 4601	RAMOS MURRIETA MELISSA	7,500.13	1,261.95	6,238.18
CR000982	0909E10308 03001 4601	RENDON COTA LUIS ALBERTO	3,801.14	502.26	3,298.88
CR0009101	0909E10308 03001 4601	ROBLEZ CUTIERRREZ JESUS RAMON	3,021.04	1,571.59	1,449.45
CR0009088	0909E10308 03001 4601	SANCHEZ LARA CASIRIEL ANTONIO	8,768.60	2,985.87	5,782.73
CR0009693	0909E10308 03001 4601	TOLEDO GARDERO OSCAR RODOLFO	5,069.52	1,209.37	3,860.15
CR001212	0909E10308 03001 4601	TORRES RAMIREZ JULIETA	3,637.45	2,625.39	1,012.07
CR000889	0909E10308 03001 4601	VIDAL NORIEGA CARLOS ALBERTO	4,851.33	1,576.14	3,175.19
TOTAL ORGANISMO			154,873.10	42,427.04	112,446.06

TOTAL EMPLEADOS 29

HR15-NET 07-OCT-2014

RELACION DE NETOS PROCESADOS

PAGINA: 1

NOMINA QUINCENAL DEL 01-OCT-2014 AL 15-OCT-2014 NUM. 19

ORGANISMO CR C R E E

NOM-EMPL	CLAVE PRESUPUESTAL	N O M B R E	PERCEPCIONES	DEDUCCIONES	PAGO NETO
CR000977	0909E10308 03001 4601	AGUIRAZ FUENTES MARLA VERONICA	3,228.20	3,228.20	1,010.78
CR001129	0909E10308 03001 4601	AMOHADA VALENZUELA RAMON AGNELSO	2,427.45	2,427.45	3,160.07
CR000982	0909E10308 03001 4601	ANTUNEZ VAQUERO FERNANDA ISABEL	2,891.90	3,064.67	5,006.86
CR000983	0909E10308 03001 4601	AVILES MONTE VANITA ANGELICA	2,021.94	2,210.18	1,010.82
CR001124	0909E10308 03001 4601	BLANCO DAZOZA MARINA	2,827.19	471.44	2,155.87
CR000981	0909E10308 03001 4601	CASTRO DIAZ ROSA ADELITA	2,223.23	781.83	4,317.48
CR000984	0909E10308 03002 4601	COMBEGA DIAZ ROSA ROSALBA	1,202.83	3,381.27	4,103.74
CR000985	0909E10308 03002 4601	CORREA MORALES ROBERTO ANTONIO	2,223.23	2,223.23	2,223.23
CR000986	0909E10308 03002 4601	DAVILA MORALES ROSA ROSALBA	2,223.23	2,223.23	2,223.23
CR000987	0909E10308 03002 4601	FERRONDEZ REYES MARLENE	2,223.23	2,223.23	2,223.23
CR001126	0909E10308 03001 4601	OPAMENDE ARANDA FRANCISCO	2,223.23	2,223.23	2,223.23
CR000982	0909E10308 03001 4601	GARCIA MIRANDA ROSA DEL CARMEN	2,223.23	1,223.23	2,223.23
CR000982	0909E10308 03001 4601	GRACIA LARA MELISSA ANAEL	2,223.23	2,223.23	2,223.23
CR000982	0909E10308 03001 4601	HOZ BERNAL ROQUELMO	12,482.83	3,389.07	2,703.75
CR001122	0909E10308 03001 4601	IRIGORREN BALDERAZO FERRANDO	6,176.85	263.18	2,213.77
CR000984	0909E10308 03001 4601	LACORDA CHAVEZ OTILIA	13,088.22	3,389.07	5,703.75
CR001127	0909E10308 03001 4601	MARIN QUARTE JUDITH ELISABETH	2,223.23	229.09	2,223.23
CR001128	0909E10308 03001 4601	MIRANDA DIAZ KARINA	2,223.23	229.09	4,278.82
CR001129	0909E10308 03001 4601	NAVARRETE VALENZUELA VANESSA	5,176.85	263.18	3,213.77
CR000989	0909E10308 03001 4601	OLIVARRIA CASTRO EDGARDO	4,400.30	778.52	3,427.78
CR001129	0909E10308 03001 4601	OLIVARRIA CASTRO EDGARDO	4,400.30	2,730.20	2,121.09
CR000989	0909E10308 03001 4601	OVIEDO SESMA LILIANA ALICIA	2,223.23	329.00	2,248.19
CR000989	0909E10308 03001 4601	FARRA MARTINEZ JESUS NIGUEL	2,223.23	429.00	2,448.19
CR000983	0909E10308 03001 4601	QUIROZ VALLIN CLAUDIA SCHALIA	2,223.23	629.00	2,048.19
CR001100	0909E10308 03001 4601	RAMOS MURRIETA MELESSA	7,308.13	1,261.85	5,248.18
CR000982	0909E10308 03001 4601	RENDON COTA LUIS ALBERTO	3,401.14	502.26	3,298.88
CR000982	0909E10308 03001 4601	ROBLES GUTIERREZ JESUS RAMON	3,021.04	1,571.59	1,448.43
CR000988	0909E10308 03001 4601	SANCHEZ LARA GABRIEL ANTONIO	6,168.60	2,285.87	5,762.73
CR000988	0909E10308 03001 4601	TOLEDO CORDERO OSCAR RODOLFO	5,069.52	1,248.37	3,860.15
CR001121	0909E10308 03001 4601	TORRES FARIAS JULIETA	3,437.45	2,628.38	1,012.07
CR000987	0909E10308 03001 4601	VIDAL NORIEGA CARLOS ALBERTO	4,851.33	1,676.18	3,175.19
TOTAL ORGANISMO			160,755.90	43,559.02	117,196.88

TOTAL EMPLEADOS 30

Handwritten initials and marks on the right side of the page.

Large handwritten signature or mark on the right side of the page.

Handwritten signature or mark in the bottom left corner.

Handwritten signature or mark in the bottom center.

Handwritten signature or mark in the bottom right corner.

CEDULA DE LIQUIDACION DE CUOTAS, APORTACIONES Y RECUPERACIONES

Organismo: DIF Sonora

Liquidación de la: 1A QUINCENA DE OCTUBRE DE 2014 (RHGE-RP-Temporales)

Corte al día 14 de octubre de 2014		
------------------------------------	--	--

Cuotas del trabajador

Servicio médico	5.5%	9,690.49
Fondo de pensión	0.0%	17,619.17
Gastos de Infraestructura	1.0%	1,761.78
Para préstamo a corto plazo	0.0%	77.17
Para préstamo prendario	0.0%	77.17
Seguro de vida	\$0.000	0.30
Seguro de retiro	\$0.000	50.82

Aportación del Organismo

Servicio médico	8.5%	14,976.34
Fondo de pensión	0.0%	2,624.33
Gastos de Infraestructura	1.0%	1,761.78
Para préstamo a corto plazo	0.0%	77.17
Para préstamo prendario	0.0%	77.17
Para indemnización global	0.0%	61.73
Ayuda de funeral	0.0%	15.42
Gastos de administración	2.5%	4,404.64
Fovisssteson	0.0%	617.48
Seguro de vida	\$0.000	0.30
Seguro de retiro	\$0.000	4.62
ENF. PREEX 1		926.00
ENF. PREEX 2		2,744.00
ENF. PREEX 3		0.00

Recuperaciones

Descuento préstamo corto plazo		1,014.60
Descuento préstamo prendario		0.00
Descuento préstamo hipotecario		0.00
Descuento seguro hipotecario		
Descuento hipotecario fovisssteson		
Descuento servicio por aranceles / Serv. Médico a Padres		0.00
Descuento Sistema Integral de Servicio Médico a Padres		0.00
Descuento turisssteson		
Total	\$	58,582.48

14 de Octubre de 2014

Elaboro

de

de 20



CERULA DE LIQUIDACION DE CUOTAS Y APORTACIONES Y RECUPERACIONES

Quincena: IA QUINCENA DE OCTUBRE DE 2014 (RHCE-RT Temporales)

Importe de Liquidación: \$

\$3.502,48

Table with multiple columns including names, DNI, and financial amounts. The table is oriented vertically on the page.

Mas Salario \$ 174.191,71

Trabajadores: 55

Sello Oficial del Organismo



Handwritten signature and stamp area.

Nota: La Gerencia de Operaciones de Movimiento de Cuentas de Previsión de la Previsión Social (VSA) de la SSN y el Seguro de Vida de la SSN.

Summary table with columns for 'Por Diferencia', 'Por Retención', and 'Total'.



CEDULA DE LIQUIDACION DE CUOTAS, APORTACIONES Y RECUPERACIONES

Organismo: DIF Sonora

Liquidación de la: 2A QUINCENA DE OCTUBRE DE 2014 (RHGE-RP-Temporales)

Concepto	%	Total
----------	---	-------

Cuotas del trabajador

Servicio médico	5.5%	9,100.12
Fondo de pensión	0.0%	16,545.76
Gastos de Infraestructura	1.0%	1,654.45
Para prestamo a corto plazo	0.0%	77.17
Para prestamo prendario	0.0%	77.17
Seguro de vida	\$0.000	0.30
Seguro de retiro	\$0.000	47.74

Aportación del Organismo

Servicio médico	8.5%	14,063.95
Fondo de pensión	0.0%	2,624.33
Gastos de Infraestructura	1.0%	1,654.45
Para prestamo a corto plazo	0.0%	77.17
Para prestamo prendario	0.0%	77.17
Para indemnización global	0.0%	61.73
Ayuda de funeral	0.0%	15.42
Gastos de administración	2.5%	4,136.29
Fovisssteson	0.0%	617.48
Seguro de vida	\$0.000	0.30
Seguro de retiro	\$0.000	4.62
ENF. PREEX 1		926.00
ENF. PREEX 2		2,744.00
ENF. PREEX 3		0.00

Recuperaciones

Descuento prestamo corto plazo	1,014.60
Descuento prestamo prendario	0.00
Descuento prestamo hipotecario	0.00
Descuento seguro hipotecario	
Descuento hipotecario fovisssteson	
Descuento servicio por aranceles / Serv. Médico a Padres	0.00
Descuento Sistema Integral de Servicio Médico a Padres	0.00
Descuento turisssteson	
Total	\$ 55,520.22

29 de Octubre de 2014

Elaboro

de

de 20

R 10

**CEDULA DE LIQUIDACION DE CUOTAS,
APORTACIONES Y RECUPERACIONES**

Organismo: DIF Sonora

Liquidación de la: 1A QUINCENA DE NOVIEMBRE DE 2014 (RHGE-RP-Temporales)

Concepto	Porcentaje	Importe
----------	------------	---------

Cuotas del trabajador

Servicio médico	5.6%	8,481.57
Fondo de pensión	0.0%	15,421.12
Gastos de Infraestructura	1.0%	1,542.00
Para prestamo a corto plazo	0.0%	20.95
Para prestamo prendario	0.0%	20.95
Seguro de vida	\$0.000	0.10
Seguro de retiro	\$0.000	44.66

Aportación del Organismo

Servicio médico	8.5%	13,108.00
Fondo de pensión	0.0%	712.43
Gastos de Infraestructura	1.0%	1,542.00
Para prestamo a corto plazo	0.0%	20.95
Para prestamo prendario	0.0%	20.95
Para indemnización global	0.0%	16.76
Ayuda de funeral	0.0%	4.19
Gastos de administración	2.5%	3,855.14
Fovisssteson	0.0%	167.63
Seguro de vida	\$0.000	0.10
Seguro de retiro	\$0.000	1.54
ENF. PREEX 1		926.00
ENF. PREEX 2		2,744.00
ENF. PREEX 3		0.00

Recuperaciones

Descuento prestamo corto plazo		1,014.60
Descuento prestamo prendario		0.00
Descuento prestamo hipotecario		0.00
Descuento seguro hipotecario		
Descuento hipotecario fovisssteson		
Descuento servicio por aranceles / Serv. Médico a Padres		0.00
Descuento Sistema Integral de Servicio Médico a Padres		0.00
Descuento turisssteson		
Total	\$	49,665.84

18 de Noviembre de 2014

Elaboro

de

de 20

CEDULA DE LIQUIDACION DE CUOTAS, APORTACIONES Y RECUPERACIONES

Organismo: DIF Sonora

Liquidación de la: 2A QUINCENA DE NOVIEMBRE DE 2014 (RHGE-RP-Temporales)

Concepto		
----------	--	--

Cuotas del trabajador

Servicio médico	5.5%	8,481.57
Fondo de pensión	0.0%	16,421.12
Gastos de Infraestructura	1.0%	1,542.00
Para prestamo a corto plazo	0.0%	20.95
Para prestamo prendario	0.0%	20.95
Seguro de vida	\$0.000	0.10
Seguro de retiro	\$0.000	44.66

Aportación del Organismo

Servicio médico	8.5%	13,108.00
Fondo de pensión	0.0%	712.43
Gastos de Infraestructura	1.0%	1,542.00
Para prestamo a corto plazo	0.0%	20.95
Para prestamo prendario	0.0%	20.95
Para indemnización global	0.0%	16.76
Ayuda de funeral	0.0%	4.19
Gastos de administración	2.5%	3,855.14
Fovisssteson	0.0%	167.63
Seguro de vida	\$0.000	0.10
Seguro de retiro	\$0.000	1.54
ENF. PREEX 1		926.00
ENF. PREEX 2		2,744.00
ENF. PREEX 3		0.00

Recuperaciones

Descuento prestamo corto plazo	1,014.60
Descuento prestamo prendario	0.00
Descuento prestamo hipotecario	0.00
Descuento seguro hipotecario	
Descuento hipotecario fovisssteson	
Descuento servicio por aranceles / Serv. Médico a Padres	0.00
Descuento Sistema Integral de Servicio Médico a Padres	0.00
Descuento turisssteson	
Total	\$ 49,665.64

02 de Diciembre de 2014

Elaboro

de

de 20