



Sistema Para el Desarrollo Integral de la Familia del Estado de Sonora  
 Centro de Rehabilitación y Educación Especial  
 Desglose Quincenal para Pago de Sueldo  
 Personal Federal, 1a. Qna. Noviembre del 2016

DIF Sonora  
 Sistema para el Desarrollo Integral  
 de la Familia del Estado de Sonora

Gobierno del  
 Estado de Sonora

Nombre	Puesto	Importe Sueldo Total	Quinquenio	Titulación	Importe Bruto	Aux. por Defunción	ISSSTE	ISPT	Faltas	Fonacot	Alfonso SDTGES	ADEX	Seguro MetLife	Deducciones	Importe Neto	Firma	
1 Najera Valle Susana Julia	M01004	\$18,485.00	\$100.00		\$18,595.00	\$47.50	\$812.73	\$3,730.18					\$4,590.41	\$13,994.58			
2 Encinas Castillo Cecilia	M02015	\$12,496.00	\$100.00		\$12,596.00	\$47.50	\$604.47	\$2,170.37					\$448.47	\$9,825.19			
3 Robles Gálvez Guadalupe Sofia	M02012	\$7,629.50	\$125.00	\$469.21	\$8,223.71	\$47.50	\$415.70	\$1,082.47			\$1,000.00		\$312.21	\$5,365.83			
4 Pizarro Galindo Norma	M02015	\$12,496.00	\$100.00		\$12,596.00	\$47.50	\$604.47	\$2,170.37	\$0.00				\$398.46	\$9,375.20			
5 Mosqueira Molina Blanca Isabel	M02015	\$12,496.00	\$100.00		\$12,596.00	\$47.50	\$604.47	\$2,170.37					\$2,822.34	\$9,773.66			
6 Villalobos Bracamontes Miriam	M02110	\$11,344.00	\$125.00	\$697.66	\$12,166.66	\$47.50	\$573.88	\$1,899.42					\$398.18	\$9,247.68			
7 Domínguez Acuña Cecilia	M02110	\$11,344.00	\$125.00	\$697.66	\$12,166.66	\$47.50	\$573.88	\$1,899.42					\$2,520.80	\$9,645.86			
8 Díaz Tafaya Ignacia	M02029	\$9,351.50	\$125.00	\$575.12	\$10,051.62	\$47.50	\$519.30	\$1,450.29					\$886.46	\$7,148.07			
9 Hernández Abrego Luis Albarito	M01004	\$18,485.00	\$150.00		\$18,635.00	\$47.50	\$817.51	\$3,730.18					\$4,595.19	\$14,039.81			
10 Aguayo Flores Mónica	M02012	\$7,629.50	\$100.00	\$465.21	\$8,196.71	\$47.50	\$413.30	\$1,082.47					\$299.33	\$6,356.11			
11 García Durazo Ricardo	M02013	\$7,629.50	\$75.00		\$7,704.50	\$47.50	\$410.91	\$1,082.47					\$645.45	\$2,063.40			
12 Ramos Perez José Antonio	M01004	\$18,485.00	\$125.00		\$18,610.00	\$47.50	\$815.12	\$3,730.18					\$4,592.80	\$14,017.20			
Totales:		\$147,871.00	\$1,350.00	\$2,908.66	\$152,129.66	\$570.00	\$7,165.74	\$28,199.19	\$0.00	\$1,403.44	\$1,000.00	\$2,051.33	\$3,388.56	\$41,777.26	\$110,352.60		

Verificó  
 C.P. Karina Gálvez Franco  
 Suficiencia Presupuestal

RECEBIDO  
 13 DIC 2016  
 DIRECCIÓN DE RECURSOS HUMANOS

Autorizó  
 Lic. Miguel Martínez González  
 Director de Recursos Humanos

Elaboró  
 Lic. Ana Guadalupe Damián Morales  
 Coordinadora del Área de Nómina

VERIFICACIÓN PRESUPUESTAL 120102.2.1101



Sistema Para el Desarrollo Integral de la Familia del Estado de Sonora  
 Centro de Rehabilitación y Educación Especial  
 Desglose Quincenal para Pago de Sueldo  
 Personal Federal 2a. Qna: Noviembre del 2016

OF. Sonora  
 Sistema para el Desarrollo Integral  
 de la Familia del Estado de Sonora



Nombre	Puesto	Importe Sueldo Total	Quinquenio	Titulación	Tra parte Aguiñado	Importe Bruto	Aux. por Defunción	ISESTE	ISPT	Faltas	Fonacot	Ahorro SBITGES	ADEX	Seguro MedLife	Deducciones	Importe Neto	Firma
1 Najera Valle Susana Julia	M01004	\$18,485.00	\$100.00		\$11,184.00	\$29,769.00	\$47.50	\$812.73	\$3,730.18					\$448.47	\$4,590.41	\$25,178.59	
2 Encinas Castillo Cecilia	M02015	\$12,496.00	\$100.00		\$8,284.00	\$20,880.00	\$47.50	\$604.47	\$2,170.37					\$312.21	\$3,270.81	\$17,609.19	
3 Robles Gálvez Guadalupe Sofia	M02012	\$7,629.50	\$125.00	\$469.21	\$8,284.00	\$13,845.71	\$47.50	\$415.70	\$1,082.47	\$0.00		\$1,000.00		\$398.46	\$2,857.88	\$10,987.83	
4 Pizarro Galindo Norma	M02015	\$12,496.00	\$100.00		\$8,284.00	\$20,880.00	\$47.50	\$604.47	\$2,170.37						\$3,220.80	\$17,659.20	
5 Mosqueira Molina Blanca Isabel	M02015	\$12,496.00	\$100.00		\$8,284.00	\$20,880.00	\$47.50	\$604.47	\$2,170.37						\$2,822.34	\$18,057.66	
6 Villalobos Bracamontes Miriam	M02110	\$11,344.00	\$125.00	\$697.66	\$7,824.60	\$19,891.26	\$47.50	\$573.88	\$1,899.42					\$398.18	\$2,918.98	\$17,072.28	
7 Domínguez Acuña Cecilia	M02110	\$11,344.00	\$125.00	\$697.66	\$7,824.60	\$19,891.26	\$47.50	\$573.88	\$1,899.42						\$2,520.80	\$17,470.46	
8 Díaz Tarboya Ignacia	M02029	\$9,351.50	\$125.00	\$575.12	\$7,064.60	\$17,116.22	\$47.50	\$519.30	\$1,450.29					\$886.46	\$2,903.55	\$14,212.67	
9 Hernández Abrego Luis Alberto	M01004	\$18,485.00	\$150.00		\$11,184.00	\$29,819.00	\$47.50	\$817.51	\$3,730.18					\$298.33	\$4,595.19	\$25,223.81	
10 Aguayo Flores Mónica	M02012	\$7,629.50	\$100.00	\$469.21	\$5,622.00	\$13,820.71	\$47.50	\$413.30	\$1,082.47				\$0.00	\$645.45	\$1,842.80	\$9,736.73	
11 García Durazo Ricardo	M02013	\$7,629.50	\$75.00		\$5,622.00	\$13,326.50	\$47.50	\$410.81	\$1,082.47			\$1,403.44			\$4,592.80	\$25,201.20	
12 Ramos Perez José Antonio	M01004	\$18,485.00	\$125.00		\$11,184.00	\$29,794.00	\$47.50	\$815.12	\$3,730.18	\$0.00	\$1,403.44				\$39,725.93	\$210,387.73	
Total s:																	

CON CARGO A LA CUENTA 049877517  
 CLAVE PRESUPUESTAL 120102 2 1101

CORRESPONDENCIA INTERNA  
 29 NOV. 2016

Verificó  
 C.P. Karina Gallo Franco  
 Subjefe de Presupuesto

Autorizó  
 Lic. Miguel Martínez González  
 Director de Recursos Humanos

Elaboró

Lic. Ana Guadalupe Damían Morales  
 Coordinadora del Área de Nómina

DIRECCION DE RECURSOS  
 HUMANOS  
 INTERNA

28 NOV. 2016

RECIBIDO  
 TESORERIA

*[Handwritten signature]*

*[Handwritten signature]*

*[Handwritten signature]*



DIF Sonora  
Sistema para el Desarrollo Integral  
de la Familia del Estado de Sonora

Sistema Para el Desarrollo Integral de la Familia del Estado de Sonora  
Centro de Rehabilitación y Educación Especial  
Desglose Quincenal para Pago de Sueldo  
Personal Federal 1a. Qna. Diciembre del 2016



Pagado

Nombre	Puesto	Importe Sueldo Total	Quinquenio	Titulación	Prima Vacacional	Importe Bruto	Aux. por Defunción	ISSSTE	ISPT	Faltas	Fonacot	Ahorro SDITGES	Seguro MetLife	Deducciones	Importe Neto	Firma
1 Najera Valle Susana Julia	M01004	\$18,485.00	\$100.00		\$2,796.00	\$21,381.00	\$47.50	\$812.73	\$3,730.18					\$4,590.41	\$16,790.59	
2 Encinas Castillo Cecilia	M02015	\$12,496.00	\$100.00		\$2,071.00	\$14,567.00	\$47.50	\$804.47	\$2,170.37				\$448.47	\$3,270.81	\$11,396.19	
3 Robles Gálvez Guadalupe Sofia	M02012	\$7,629.50	\$125.00	\$469.21	\$1,405.50	\$9,629.21	\$47.50	\$415.70	\$1,082.47			\$1,000.00	\$312.21	\$2,857.88	\$6,771.33	
4 Pizarro Galindo Norma	M02015	\$12,496.00	\$100.00		\$2,071.00	\$14,567.00	\$47.50	\$604.47	\$2,170.37	\$0.00			\$398.46	\$3,220.80	\$11,446.20	
5 Mosquera Molina Blanca Isabel	M02015	\$12,496.00	\$100.00		\$2,071.00	\$14,567.00	\$47.50	\$604.47	\$2,170.37					\$2,822.34	\$11,844.66	
6 Villalobos Bracamontes Miriam	M02110	\$11,344.00	\$125.00	\$697.66	\$1,956.15	\$14,122.81	\$47.50	\$573.88	\$1,899.42				\$398.18	\$2,918.88	\$11,203.83	
7 Domínguez Acuña Cecilia	M02110	\$11,344.00	\$125.00	\$697.66	\$1,956.15	\$14,122.81	\$47.50	\$573.88	\$1,899.42				\$886.46	\$2,903.55	\$8,914.22	
8 Diaz Tafuya Ignacia	M02029	\$9,351.50	\$125.00	\$575.12	\$1,766.15	\$11,817.77	\$47.50	\$519.30	\$1,450.29					\$4,595.19	\$16,835.81	
9 Hernández Abrego Luis Alberto	M01004	\$18,485.00	\$150.00		\$2,796.00	\$21,431.00	\$47.50	\$817.51	\$3,730.18				\$299.33	\$1,842.60	\$7,761.61	
10 Aguayo Flores Mónica	M02012	\$7,629.50	\$100.00	\$469.21	\$1,405.50	\$9,604.21	\$47.50	\$413.30	\$1,082.47		\$1,403.44		\$645.45	\$3,599.77	\$5,520.23	
11 García Durazo Ricardo	M02013	\$7,629.50	\$75.00		\$1,405.50	\$9,110.00	\$47.50	\$410.91	\$1,032.47					\$4,592.80	\$16,813.20	
12 Ramos Perez José Antonio	M01004	\$18,485.00	\$125.00		\$2,796.00	\$21,408.00	\$47.50	\$815.12	\$3,730.18					\$4,592.80	\$16,813.20	
Total es:		\$147,871.00	\$1,350.00	\$2,908.86	\$24,495.95	\$176,625.81	\$570.00	\$7,165.74	\$26,198.19	\$0.00	\$1,403.44	\$1,000.00	\$3,388.56	\$39,725.93	\$136,899.88	

CON CARGO A LA CUENTA 0449677617  
CASA PRESUPUESTAL 120102 2 1101

Elaboró

Lic. Ana Gladys Camán Morales  
Coordinadora del Área de Nómina

Autorizó

Lic. Miguel Madínez González  
Director de Recursos Humanos

Verificó

C.P. Karla Gálvez Franco  
Sufragancia Presupuestal



Sistema Para el Desarrollo Integral de la Familia del Estado de Sonora  
 Centro de Rehabilitación y Educación Especial  
 Desglose Quincenal para Pago de Sueldo  
 Personal Federal 2a. Ota. Diciembre del 2016

DF Sonora  
 Sistema Para el Desarrollo Integral  
 de la Familia del Estado de Sonora



Nombre	Puesto	Importe Sueldo Total	Quilquemo	Titulación	Zda parte Agrinaldo	Bono Fin de Año	Bono día de Reyes	Importe Bruto	Aux. por Defunción	ISSSTE	ISFT	Faltas	Fonacot	Alter Express	Ahorro SDITGES	Seguro MedLife	Deducciones	Importe Neto	Firma
1 Najera Valle Susana Julia	M01004	\$18,485.00	\$100.00		\$11,184.00	\$11,300.00	\$0.00	\$41,069.00	\$47.50	\$812.73	\$3,730.18					\$448.47	\$4,590.41	\$36,478.59	
2 Encheres Castillo Cecilia	M02015	\$12,486.00	\$100.00		\$9,284.00	\$11,300.00	\$0.00	\$32,180.00	\$47.50	\$604.47	\$2,170.37				\$1,000.00	\$12.21	\$3,270.81	\$28,909.19	
3 Robles Gálvez Guadalupe Sofia	M02012	\$7,829.50	\$125.00	\$469.21	\$5,622.00	\$11,300.00	\$0.00	\$25,145.71	\$47.50	\$415.70	\$1,082.44	\$0.00				\$398.45	\$2,857.68	\$22,287.93	
4 Pizarro Gallardo Norma	M02015	\$12,486.00	\$100.00		\$9,284.00	\$11,300.00	\$0.00	\$32,180.00	\$47.50	\$604.47	\$2,170.37					\$398.18	\$2,822.34	\$28,357.66	
5 Mesquiteira Molina Blanca Isabel	M02110	\$11,314.00	\$125.00	\$697.66	\$7,824.60	\$11,300.00	\$0.00	\$31,251.26	\$47.50	\$572.88	\$1,899.42					\$985.45	\$2,916.98	\$28,372.28	
6 Villalobos Bracamontes Miriam	M02110	\$11,314.00	\$125.00	\$697.66	\$7,824.60	\$11,300.00	\$0.00	\$31,251.26	\$47.50	\$572.88	\$1,899.42					\$985.45	\$2,916.98	\$28,372.28	
7 Dominguez Acuña Cecilia	M02029	\$9,351.50	\$125.00	\$575.12	\$7,054.80	\$11,300.00	\$0.00	\$28,415.22	\$47.50	\$519.30	\$1,450.29					\$985.45	\$2,802.55	\$25,612.67	
8 Diaz Talaya Ignacia	M01004	\$18,485.00	\$150.00		\$11,184.00	\$11,300.00	\$0.00	\$41,119.00	\$47.50	\$817.51	\$3,730.18					\$4,595.19	\$36,523.81		
9 Hernández Abrego Luis Alberto	M02012	\$7,829.50	\$100.00	\$469.21	\$5,622.00	\$11,300.00	\$1,550.00	\$28,670.71	\$47.50	\$413.30	\$1,082.47					\$299.33	\$1,842.80	\$24,828.11	
10 Acayao Flores Mónica	M02013	\$7,829.50	\$75.00		\$5,622.00	\$11,300.00	\$1,650.00	\$30,176.50	\$47.50	\$410.91	\$1,082.47	\$1,403.44				\$345.45	\$6,412.33	\$19,764.17	
11 Garcia Durazo Ricardo	M01004	\$18,485.00	\$125.00		\$11,184.00	\$11,300.00	\$0.00	\$41,064.00	\$47.50	\$815.12	\$3,730.18	\$0.00					\$4,592.80	\$36,501.20	
12 Ramos Perez José Antonio		\$147,871.00	\$1,350.00	\$2,909.86	\$97,963.80	\$135,600.00	\$3,100.00	\$389,813.86	\$570.00	\$7,165.74	\$28,198.18	\$0.00	\$1,403.44		\$1,000.00	\$3,388.56	\$42,548.49	\$346,265.17	
T o t a l e s :																			


CON CARGO A LA CUENTA 0449877517  
 CLASE PRESUPUESTAL 120102 2 1101

Elaboró  
 Lic. Ana Guadalupe Domínguez Morales  
 Coordinadora del Área de Nómina

Autorizó  
 Lic. Miguel Martínez González  
 Director de Recursos Humanos

Verifico  
 C.P. Karina Gálvez-Rancho  
 Subdirectora Presupuestal

*[Handwritten signatures and initials]*



Recabi  
 19-12-2016








# Anexo 5

**Avance en el Cumplimiento del Programa Operativo Anual  
al Cuarto Trimestre de 2016**

*[Handwritten signature]*  
6  
4

*[Handwritten signature]*  
m

F). Avance en el Cumplimiento del Programa Operativo Anual al Cuarto Trimestre 2016  
(ETCA-III-15A)



**SISTEMA ESTATAL DE EVALUACIÓN  
PROGRAMA OPERATIVO ANUAL 2016**

ETCA-III-15-A  
POA - 2016

Unidad Responsable		Sistema para el Desarrollo Integral de la Familia del Estado de Sonora												Trimestre: 4to																
Unidad Ejecutora	Eje Rector	Estrategia	Prog. Estatal	Indicador	Descripción	Unidad de Medida	Frecuencia de medición	Programado				Modificado				Acelerado				Total Acumulado	% Avance Anual									
								Mesa Anual	I TRIM	II TRIM	III TRIM	IV TRIM	Mesa Anual	I TRIM	II TRIM	III TRIM	IV TRIM	I TRIM	II TRIM			III TRIM	IV TRIM							
630	4	16	16.1	OHK	<b>DIRECCIÓN GENERAL</b> Todos los Sonorense, Todas las Oportunidades Impulsar el Desarrollo Integral de las Familias en Situación Vulnerable Fortalecer el desarrollo de las capacidades de las familias en situación de vulnerabilidad a efecto de mejorar su calidad de vida Desarrollo de las capacidades de las familias y grupos vulnerables <b>Dirección, Planeación y Coordinación del Sistema DIF Sonora</b>	Visita	Trimestral	38	5	12	10	11	38	5	12	10	11	8	28	25	11	72	189%							
								730	230	260	100	140	730	230	260	100	140	322	832	173	410	1737	238%							
								242	67	60	60	55	242	67	60	60	55	67	126	85	73	351	145%							
								23	2	8	5	8	23	2	8	5	8	2	21	16	26	65	283%							
								90	30	20	25	15	90	30	20	25	15	38	33	30	6	107	119%							
								152	41	38	39	34	152	41	38	39	34	59	110	88	78	335	220%							
								175	5	50	60	60	175	5	50	60	60	5	50	60	40	155	89%							
								10	1	4	3	2	10	1	4	3	2	2	1	4	5	12	120%							
								631	4	16	16.1	<b>COORDINACIÓN GENERAL DE OPERACIÓN</b> Todos los Sonorense, Todas las Oportunidades Impulsar el Desarrollo Integral de las Familias en Situación Vulnerable Fortalecer el desarrollo de las capacidades de las familias en situación de vulnerabilidad a efecto de mejorar su calidad de vida	Beneficiario Menor	Trimestral	13040	3265	3187	3034	3554	13040	3265	3187	3034	3554	3637	2834	2192	1864	10527	81%
															296	209	203	218	219	296	209	203	218	242	268	263	259	378	128%	
															128	86	86	82	83	128	86	86	82	83	94	97	87	78	140	109%
															881	229	192	217	243	881	229	192	217	243	247	213	208	190	858	97%
															2613	628	614	520	851	2613	628	614	520	851	769	736	548	633	2686	103%
632	4	16	16.1	<b>Atención a Población Vulnerable</b> Personas atendidas con Apoyos Menores atendidos casa hogar Unacari temporal Jineseki Personas atendidas con servicios funerarios Menores repatriados no acompañados atendidos	Beneficiario Menor	Trimestral	881	229	192	217	243	881	229	192	217	243	247	213	208	190	858	97%								
							2613	628	614	520	851	2613	628	614	520	851	769	736	548	633	2686	103%								

1 de 1

**SISTEMA ESTATAL DE EVALUACIÓN  
PROGRAMA OPERATIVO ANUAL 2016**

ETCA-III-15-A  
POA - 2016

Unidad Responsable		Sistema para el Desarrollo Integral de la Familia del Estado de Sonora										Trimestre: 4to												
Unidad Ejecutora	Eje Rector	Estrategia	Proceso	Indicador	Descripción	Unidad de Medida	Frecuencia de medición	Programado				Modificado				Alcanzado				Total Acumulado	% Avance Anual			
								Meta Anual	I TRIM	II TRIM	III TRIM	IV TRIM	Meta Anual	I TRIM	II TRIM	III TRIM	IV TRIM	I TRIM	II TRIM			III TRIM	IV TRIM	
				34	Cursos - talleres de las Estrategias de Participación Infantil, prevención de trabajo infantil, acoso escolar, explotación sexual, adicciones y embarazo en adolescentes.	Taller	Trimestral	44	0	20	15	9	44	0	20	15	9	0	6	9	12	27	61%	
			OFA	15	<b>Asistencia Alimentaria a Población Vulnerable</b> Familias beneficiadas con despensas	Familia Beneficiado	Trimestral	24602	24602	24602	24602	24602	24602	24602	24602	24602	24602	24602	24602	24602	24602	24602	24602	100%
				16	Proyectos productivos entregados		Trimestral	85	0	50	35	35	90	0	0	0	0	90	0	0	93	93	103%	
				17	Capacitación a grupos de desarrollo	Taller	Trimestral	40	0	20	20	20	40	0	0	0	0	20	0	0	44	44	110%	
				18	Equipamiento y operación de comedores comunitarios	Equipo para Comedor	Trimestral	10	0	5	5	5	10	0	0	0	10	0	0	0	12	12	120%	
			OKY	19	<b>Nutrición infantil</b> Menores beneficiados con desayunos escolares fríos y calientes	Menor	Trimestral	146328	146328	146328	146328	146328	146328	146328	146328	146328	146328	146328	146328	146328	146328	146328	146328	100%
				20	Control de la calidad de los alimentos	Documento	Trimestral	4	1	1	1	1	4	1	1	1	1	1	1	1	1	4	100%	
				21	Visitas de supervisión a planteles escolares	Visita	Trimestral	512	150	154	58	150	340	150	150	154	12	24	10	0	24	46	14%	
				22	Pláticas de orientación alimentaria	Pláticas	Trimestral	72	16	24	8	24	72	16	24	8	24	24	6	32	20	72	100%	
			OFI	23	<b>Atención a Personas con Discapacidad</b> Personas con discapacidad empadronadas	Credencial	Trimestral	4250	1050	1150	1100	950	4250	1050	1150	1100	950	950	1154	1202	1592	5074	119%	
				24	Sesiones de terapias de rehabilitación	Sesión de Terapia	Trimestral	51984	12996	14136	11628	13224	51984	12996	14136	11628	13224	13224	11067	14960	12182	48866	94%	
				25	Usuarios atendidos en talleres en el Centro de Capacitación Laboral	Usuario	Trimestral	45	45	45	45	45	45	45	45	45	45	45	53	51	47	53	118%	
				26	Personas con discapacidad beneficiadas con becas	Beneficiado	Trimestral	998	0	998	998	998	998	0	998	998	998	0	682	294	973	985	99%	
				27	Apoyos para el autoempleo otorgados a personas con discapacidad	apoyo	Trimestral	30	0	8	12	10	30	0	8	12	10	10	0	0	33	33	110%	
			OFC	28	<b>Atención a Organismos de la Sociedad Civil</b> Instituciones beneficiadas con el programa peso x peso	Beneficiado	Trimestral	219	219	219	219	219	219	219	219	219	219	219	219	219	214	215	98%	
			OOU	29	<b>Coordinación General de Operación</b> Reuniones con Directores de Áreas Operativas PROCURADURIA DE LA DEFENSA DEL ADULTO MAYOR Todos los Sonorenses, Todas las Oportunidades	Reunión	Trimestral	12	3	3	3	3	12	3	3	3	3	3	3	3	2	11	92%	

632



**SISTEMA ESTATAL DE EVALUACIÓN  
PROGRAMA OPERATIVO ANUAL 2016**

ETCA-III-15-A  
POA - 2016

**Unidad Responsable** Sistema para el Desarrollo Integral de la Familia del Estado de Sonora **Trimestre:** 4to

Unidad Ejecutora	Eje Rector	Reto	Estrategia	Prog. Estatal	Proceso	Indicador	Descripción	Unidad de Medida	Frecuencia de medición	Programado				Modificado				Atanzado				Total Acumulado	% Avance Anual						
										Meta Anual	I TRIM	II TRIM	III TRIM	IV TRIM	Mesa Anual	I TRIM	II TRIM	III TRIM	IV TRIM	I TRIM	II TRIM			III TRIM	IV TRIM	I TRIM	II TRIM	III TRIM	IV TRIM
633	4	18	18.1	49	ONX	30	Mejorar las condiciones de vida de los adultos (as) mayores y las personas con discapacidad en sonora impulsando el reconocimiento y ejercicio de los derechos de los adultos (as) mayores en sonora Desarrollo de las capacidades de las familias y grupos vulnerables <b>Procuración de la Defensa del Adulto Mayor</b>	Asesoría	Trimestral	820	180	240	200	200	820	180	240	200	200	302	377	315	438	1432	175%				
										610	180	150	140	140	610	180	150	140	85	151	185	193	614	401%					
										330	90	90	75	75	330	90	90	75	56	93	83	75	307	93%					
										<b>COORDINACIÓN GENERAL DE ADMINISTRACIÓN</b>																			
										Gobierno Eficiente, Innovador, Transparente y con Seguridad Social																			
										Fortalecer el proceso de planeación-programación-presupuestación vinculándolo a la evaluación de resultados del gobierno estatal																			
										Fomentar la planeación del estado con base en necesidades prioritarias, recursos disponibles y resultados medibles																			
636	4	18	18.1	49	OFO	33	Desarrollo de las capacidades de las familias y grupos vulnerables <b>Administración de los Recursos</b>	Documento	Trimestral	11	4	3	3	1	11	4	3	3	1	5	4	1	7	155%					
										330	80	120	70	60	330	80	120	70	114	105	70	83	372	113%					
										Compras y adquisiciones realizadas a través de licitaciones																			
										Capacitación del personal institucional																			
										Elaborar evaluaciones trimestrales de la institución que incluyen estados financieros, cuenta pública, informe de gobierno, junta de gobierno																			
										Reuniones de seguimiento con las unidades administrativas de la institución.																			
										Personas beneficiadas con servicios de recreación																			
<b>PROCURADURIA DE PROTECCIÓN DE NIÑAS, NIÑOS Y ADOLESCENTES</b>																													
Todos los Sonorenses. Todas las Oportunidades																													
										82900	0	20100	26882	35918	82900	0	20100	26882	35918	0	81474	76290	80347	238111	287%				

3 de 3

SISTEMA ESTATAL DE EVALUACIÓN  
PROGRAMA OPERATIVO ANUAL 2016

Unidad Responsable		Sistema para el Desarrollo Integral de la Familia del Estado de Sonora													Trimestre: 4to							
Información Programática		Indicador	Descripción	Unidad de Medida	Frecuencia de medición	Programado			Modificado			Alcanzado			Total Acumulado	% Avance Anual						
Unidad Ejecutora	Eje Rector					Reto	Estrategia	Prog. Estatal	Proceso	Meta Anual	I TRIM	II TRIM	III TRIM	IV TRIM			Meta Anual	I TRIM	II TRIM	III TRIM	IV TRIM	I TRIM
		16	Impulsar el Desarrollo Integral de las Familias en Situación Vulnerable Fortalecer el desarrollo de las capacidades de las familias en situación de vulnerabilidad a efecto de mejorar su calidad de vida			8588	2566	2272	1900	1850	1850	8588	2566	2272	1900	1850	2130	2849	2681	1805	9465	110%
		16.1				2046	590	551	445	460	460	2046	590	551	445	460	458	683	548	515	2204	108%
			Procuración de Protección de Niñas, Niños y Adolescentes en el Estado	Asesoría Legal	Trimestral	132	32	22	42	36	36	132	32	22	42	36	36	39	21	35	131	99%
			Denuncias recibidas y atendidas	Denuncia	Trimestral																	
			Menores reintegrados atendidos en Unacant y Jinésaki	Menor	Trimestral																	
			Total de indicadores			40																

\* En función de la frecuencia de medición se presentará o no la ficha técnica del indicador.

*[Handwritten signatures and marks]*

4 de 4