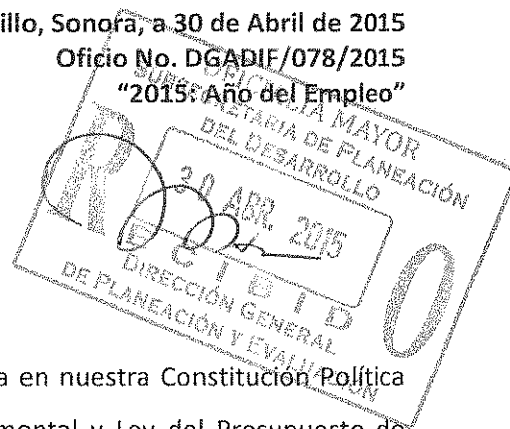


Hermosillo, Sonora, a 30 de Abril de 2015
Oficio No. DGADIF/078/2015
"2015: Año del Empleo"



C.P.C. Saúl López Montiel
Subsecretario de Planeación del Desarrollo
de Oficialía Mayor.
Presente.-

Con el propósito de dar cumplimiento a la obligación señalada en nuestra Constitución Política del Estado de Sonora, Ley General de Contabilidad Gubernamental y Ley del Presupuesto de Egresos y Gasto Público, a fin de que el Ejecutivo Estatal, entregue de forma cabal y oportuna la Integración del primer Informe Trimestral 2015, me permito remitirle información relativa al cierre del primer trimestre 2015 del Fondo Nuevo Sonora.

Así mismo le informo que dicho documento fué elaborado en apego a la NUEVA GUIA ARMONIZADA que contiene los requerimientos específicos para la elaboración de los formatos (ETCA) establecidos, cumpliendo con el acuerdo por el cual se armoniza la estructura para los Organismos y Entidades de la Administración Pública Estatal, establecida por el Consejo Nacional de Armonización Contable.


Se anexan todos y cada uno de los formatos establecidos en el listado de formatos ETCA "Evaluación Trimestral Contable Armonizada"

El respaldo electrónico de la información será remitido al correo electrónico proporcionado de la Dirección General de Evaluación y Seguimiento del Gasto Publico.

Sin otro particular por el momento, le reitero la seguridad de mi atenta y distinguida consideración.

Atentamente

Jesús Manuel Galaz Córdova
Director General de Gestión, Administración
y Diseño de Instrumentos Financieros



c.c.p. Lic. Christian Gilberto Lardin Apodaca, Director General de Evaluación y Seguimiento del Gasto Público.
c.c.p. Archivo.

Sistema Estatal de Evaluación
Estado de Situación Financiera
Fondo Nuevo Sonora
Al 31 de Marzo de 2015
(PESOS)

ETCA-I-01

TRIMESTRE: PRIMERO DE 2015

ACTIVO	2015	2014	PASIVO	2015	2014
Activo Circulante			Pasivo Circulante		
Efectivo y Equivalentes	\$ 50,438,975.89	\$ 48,116,323.40	Cuentas por Pagar a Corto Plazo	\$ 7,148,357.50	\$ 7,475,098.33
Derechos a Recibir Efectivo o Equivalentes	\$ 20,048,644.09	\$ 19,540,431.08	Documentos por Pagar a Corto Plazo		
Derechos a Recibir Bienes o Servicios			Porción a Corto Plazo de la Deuda Pública a Largo Plazo		
Inventarios			Títulos y Valores a Corto Plazo		
Almacenes			Pasivos Diferidos a Corto Plazo		
Estimación por Pérdida o Deterioro de Activos Circulantes			Fondos y Bienes de Terceros en Garantía y/o Administración a Corto Plazo	\$ 264,000.00	\$ 264,000.00
Otros Activos Circulantes	\$ 829,019.65	\$ 323,484.41	Provisiones a Corto Plazo		
			Otros Pasivos a Corto Plazo		
<i>Total de Activos Circulantes</i>	<i>\$ 71,316,639.63</i>	<i>\$ 67,980,238.89</i>	<i>Total de Pasivos Circulantes</i>	<i>\$ 7,412,357.50</i>	<i>\$ 7,739,098.33</i>
Activo No Circulante			Pasivo No Circulante		
Inversiones Financieras a Largo Plazo			Cuentas por Pagar a Largo Plazo		
Derechos a Recibir Efectivo o Equivalentes a Largo Plazo	\$ 444,219,244.54	\$ 445,483,406.30	Documentos por Pagar a Largo Plazo		
Bienes Inmuebles, infraestructura y Construcciones en Proceso			Deuda Pública a Largo Plazo	\$ 200,852,973.30	\$ 202,011,024.94
			Pasivos Diferidos a Largo Plazo		
Bienes Muebles	\$ 2,625,547.53	\$ 2,625,547.53	Fondos y Bienes de Terceros en Garantía y/o en Administración a Largo Plazo	\$ 63,290,751.35	\$ 63,475,370.97
Activos Intangibles	\$ 3,100,149.05	\$ 3,091,588.25	Provisiones a Largo Plazo		
Depreciación, Deterioro y Amortización Acumulada de Bienes	-\$ 2,377,747.40	\$ 2,377,747.40			
Activos Diferidos					
Estimación por Pérdida o Deterioro de Activos no Circulantes					
Otros Activos no Circulantes					
<i>Total de Activos No Circulantes</i>	<i>\$ 447,567,193.72</i>	<i>\$ 448,822,794.68</i>	<i>Total de Pasivos No Circulantes</i>	<i>\$ 264,143,724.65</i>	<i>\$ 265,486,395.91</i>
Total de Activos	\$ 518,883,833.35	\$ 516,803,033.57	Total de Pasivo	\$ 271,556,082.15	\$ 273,225,494.24
			Hacienda Pública/Patrimonio		
			Hacienda Pública/Patrimonio Contribuido	\$ 206,350,693.69	\$ 205,618,599.40
			Aportaciones	\$ 206,350,693.69	\$ 205,618,599.40
			Donaciones de Capital		
			Actualización de la Hacienda Pública/Patrimonio		
			Hacienda Pública/Patrimonio Generado	\$ 40,977,057.51	\$ 37,958,939.93
			Resultados del Ejercicio (Ahorro/ Desahorro)	\$ 3,018,117.58	\$ 5,803,682.68
			Resultados de Ejercicios Anteriores	\$ 37,958,939.93	\$ 32,155,257.25
			Revalúos		
			Reservas		
			Rectificaciones de Resultados de Ejercicios Anteriores		
			Exceso o Insuficiencia en la Actualización de la Hacienda Pública/Patrimonio		
			Resultado por Posición Monetaria		
			Resultado por Tenencia de Activos no Monetarios		
			<i>Total Hacienda Pública/Patrimonio</i>	<i>\$ 247,327,751.20</i>	<i>\$ 243,577,539.33</i>
			Total de Pasivo y Hacienda Pública/Patrimonio	\$ 518,883,833.35	\$ 516,803,033.57

Sistema Estatal de Evaluación
Estado de Actividades
Fondo Nuevo Sonora
Del 01 de Enero al 31 de Marzo de 2015
(PESOS)

ETCA-I-01-A

TRIMESTRE: PRIMERO DE 2015

	<u>2015</u>	<u>2014</u>
INGRESOS Y OTROS BENEFICIOS	\$ 4,100,626.29	\$ 16,142,096.75
Ingresos de la Gestión:		
Impuestos		
Cuotas y Aportaciones de Seguridad Social		
Contribuciones de Mejoras		
Derechos		
Productos de Tipo Corriente ¹		
Aprovechamientos de Tipo Corriente		
Ingresos por Venta de Bienes y Servicios	\$ 4,100,626.29	\$ 16,142,096.75
Ingresos no Comprendidos en las Fracciones de la Ley de Ingresos Causados en Ejercicios Fiscales Anteriores Pendientes de Liquidación o Pago		
Participaciones, Aportaciones, Transferencias, Asignaciones, Subsidios y Otras Ayudas	\$ 5,706,840.16	\$ 24,137,574.52
Participaciones y Aportaciones		
Transferencia, Asignaciones, Subsidios y Otras Ayudas	\$ 5,706,840.16	\$ 24,137,574.52
Otros Ingresos y Beneficios		\$ 40,279,671.27
Ingresos Financieros		
Incremento por Variación de Inventarios		
Disminución del Exceso de Estimaciones por Pérdida o Deterioro u Obsolescencia		
Disminución del Exceso de Provisiones		
Otros Ingresos y Beneficios Varios		
Total de Ingresos y Otros Beneficios	\$ 9,807,466.45	\$ 40,279,671.27
GASTOS Y OTRAS PÉRDIDAS		
Gastos de Funcionamiento	\$ 6,731,284.94	\$ 30,518,959.36
Servicios Personales	\$ 5,665,143.23	\$ 26,086,062.46
Materiales y Suministros	\$ 180,999.34	\$ 769,965.29
Servicios Generales	\$ 885,142.37	\$ 3,662,931.61
Transferencia, Asignaciones, Subsidios y Otras Ayudas		\$ 3,355,412.24
Transferencias Internas y Asignaciones al Sector Público		
Transferencias al Resto del Sector Público		
Subsidios y Subvenciones		
Ayudas Sociales		
Pensiones y Jubilaciones		
Transferencias a Fidelcomisos, Mandatos y Contratos Análogos		
Transferencias a la Seguridad Social		
Donativos		
Transferencias al Exterior		
Participaciones y Aportaciones		
Participaciones		
Aportaciones		
Convenios		
Intereses, Comisiones y Otros Gastos de la Deuda Pública		
Intereses de la Deuda Pública		
Comisiones de la Deuda Pública		
Gastos de la Deuda Pública		
Costo por Coberturas		
Apoyos Financieros		
Otros Gastos y Pérdidas Extraordinarias	\$ 58,063.93	\$ 601,616.99
Estimaciones, Depreciaciones, Deterioros, Obsolescencia y Amortizaciones	\$ 15,563.93	\$ 601,616.99
Provisiones		
Disminución de Inventarios		
Aumento por Insuficiencia de Estimaciones por Pérdida o Deterioro u Obsolescencia		
Aumento por Insuficiencia de Provisiones		
Otros Gastos	\$ 42,500.00	
Inversión Pública		
Inversión Pública no Capitalizable		
Total de Gastos y Otras Pérdidas	\$ 6,789,348.87	\$ 34,475,988.59
Resultados del Ejercicio (Ahorro/Desahorro)	\$ 3,018,117.58	\$ 5,803,682.68

¹ No se incluyen: Utilidades e Intereses. Por regla de presentación se revelan como Ingresos Financieros.

Sistema Estatal de Evaluación
Flujo de Efectivo
Fondo Nuevo Sonora
al 31 de Marzo de 2015
(PESOS)

ETCA-I-01-B

TRIMESTRE: PRIMERO DE 2015

Concepto	<u>2015</u>	<u>2014</u>
Flujos de Efectivo de las Actividades de Operación		
Origen	\$ 9,807,466.46	\$ 8,906,049.80
Impuestos		
Cuotas y Aportaciones de Seguridad Social		
Contribuciones de mejoras		
Derechos		
Productos de Tipo Corriente		
Aprovechamientos de Tipo Corriente		
Ingresos por Venta de Bienes y Servicios		
Ingresos no Comprendidos en las Fracciones de la Ley de Ingresos Causados en Ejercicios Fiscales Anteriores Pendientes de Liquidación o Pago	\$ 4,100,626.29	\$ 3,506,202.15
Participaciones y Aportaciones		
Transferencias, Asignaciones y Subsidios y Otras Ayudas	\$ 5,706,840.16	\$ 5,399,847.65
Otros Orígenes de Operación		
Aplicación	\$ 6,568,705.10	\$ 7,142,834.65
Servicios Personales	\$ 5,665,143.23	\$ 5,735,270.37
Materiales y Suministros	\$ 176,868.39	\$ 189,669.85
Servicios Generales	\$ 726,693.48	\$ 766,553.37
Transferencias Internas y Asignaciones al Sector Público		
Transferencias al resto del Sector Público		
Subsidios y Subvenciones		\$ 451,341.06
Ayudas Sociales		
Pensiones y Jubilaciones		
Transferencias a Fideicomisos, Mandatos y Contratos Análogos		
Transferencias a la Seguridad Social		
Donativos		
Transferencias al Exterior		
Participaciones		
Aportaciones		
Convenios		
Otras Aplicaciones de Operación		
Flujos Netos de Efectivo por Actividades de Operación	\$ 1,308,118.75	\$ 1,763,215.15
Flujos de Efectivo de las Actividades de Inversión		
Origen		
Bienes Inmuebles, Infraestructura y Construcciones en Proceso		
Bienes Muebles		
Otros Orígenes de Inversión		
Aplicación	\$ 8,560.80	
Bienes Inmuebles, Infraestructura y Construcciones en Proceso		
Bienes Muebles		
Otras Aplicaciones de Inversión	\$ 8,560.80	
Flujos Netos de Efectivo por Actividades de Inversión		
Flujo de Efectivo de las Actividades de Financiamiento	-\$ 8,560.80	
Origen	\$ 25,875,283.92	\$ 37,409,537.90
Endeudamiento Neto		
Interno		
Externo		
Otros Orígenes de Financiamiento	\$ 25,875,283.92	\$ 37,409,537.90
Aplicación	\$ 24,852,189.38	\$ 28,114,380.56
Servicios de la Deuda		
Interno		
Externo		
Otras Aplicaciones de Financiamiento	\$ 24,852,189.38	\$ 28,114,380.56
Flujos netos de Efectivo por Actividades de Financiamiento	\$ 1,023,094.54	\$ 9,295,157.34
Incremento/Disminución Neta en el Efectivo y Equivalentes al Efectivo	\$ 2,322,652.49	\$ 11,058,372.49
Efectivo y Equivalentes al Efectivo al Inicio del Ejercicio	\$ 48,116,323.40	\$ 67,865,661.37
Efectivo y Equivalentes al Efectivo al Final del Ejercicio	\$ 50,438,975.89	\$ 78,924,033.86

Sistema Estatal de Evaluación
Estado de Variación en la Hacienda Pública
Fondo Nuevo Sonora
al 31 de Marzo de 2015
(PESOS)

ETCA-I-02

TRIMESTRE: PRIMERO DE 2015

Concepto	Hacienda Pública / Patrimonio Contribuido	Hacienda Pública / Patrimonio Generado de Ejercicio Anteriores	Hacienda Pública / Patrimonio Generado del Ejercicio	Ajustes por Cambios de Valor	Total
Rectificaciones de Resultados de Ejercicios Anteriores	\$ -	\$ -	\$ -	\$ -	\$ -
Patrimonio Neto Inicial Ajustado del Ejercicio	\$ 194,948,722.59	\$ -	\$ -	\$ -	\$ 194,948,722.59
Aportaciones	\$ 194,948,722.59	\$ -	\$ -	\$ -	\$ 194,948,722.59
Donaciones de Capital	\$ -	\$ -	\$ -	\$ -	\$ -
Actualización de la Hacienda Pública/Patrimonio	\$ -	\$ -	\$ -	\$ -	\$ -
Variaciones de la Hacienda Pública / Patrimonio Neto del Ejercicio	\$ -	\$ 32,192,139.15	\$ 1,532,798.98	\$ -	\$ 33,724,938.13
Resultados del Ejercicio (Ahorro/Desahorro)	\$ -	\$ -	\$ 1,532,798.98	\$ -	\$ 1,532,798.98
Resultados de Ejercicios Anteriores	\$ -	\$ 32,192,139.15	\$ -	\$ -	\$ 32,192,139.15
Revalúos	\$ -	\$ -	\$ -	\$ -	\$ -
Reservas	\$ -	\$ -	\$ -	\$ -	\$ -
Hacienda Pública / Patrimonio Neto Final del Ejercicio 2014	\$ 194,948,722.59	\$ 32,192,139.15	\$ 1,532,798.98	\$ -	\$ 228,673,660.72
Cambios en la Hacienda Pública / Patrimonio Neto del Ejercicio 2015	\$ -	\$ -	\$ -	\$ -	\$ 11,401,971.10
Aportaciones	\$ 11,401,971.10	\$ -	\$ -	\$ -	\$ 11,401,971.10
Donaciones de Capital	\$ -	\$ -	\$ -	\$ -	\$ -
Actualización de la Hacienda Pública/Patrimonio	\$ -	\$ -	\$ -	\$ -	\$ -
Variaciones de la Hacienda Pública / Patrimonio Neto del Ejercicio	\$ -	\$ 5,766,800.78	\$ 1,485,318.60	\$ -	\$ 7,252,119.38
Resultados del Ejercicio (Ahorro/Desahorro)	\$ -	\$ -	\$ 1,485,318.60	\$ -	\$ 1,485,318.60
Resultados de Ejercicios Anteriores	\$ -	\$ 5,766,800.78	\$ -	\$ -	\$ 5,766,800.78
Revalúos	\$ -	\$ -	\$ -	\$ -	\$ -
Reservas	\$ -	\$ -	\$ -	\$ -	\$ -
Saldo Neto en la Hacienda Pública / Patrimonio 2015	\$ 206,350,693.69	\$ 37,958,939.93	\$ 3,018,117.58	\$ -	\$ 247,327,751.20

Sistema Estatal de Evaluación
Estado de Cambios en la Situación Financiera
Fondo Nuevo Sonora
al 31 de Marzo de 2015
(PESOS)

ETCA-I-03

TRIMESTRE: PRIMERO DE 2015

	<u>Origen</u>	<u>Aplicación</u>
Activo	\$ 26,771,934.07	
Activo Circulante	-	+
Efectivo y Equivalentes	\$ 28,485,057.97	
Derechos a Recibir Efectivo o Equivalentes		\$ 1,150,959.87
Derechos a Recibir Bienes o Servicios		
Inventario		
Almacenes		
Estimación por Pérdida o Deterioro de Activos Circulantes		
Otros Activos Circulantes		\$ 562,164.03
Activo No Circulante	\$ 1,660,878.71	\$ 254,767,912.72
Inversiones Financieras a Largo Plazo		
Derechos a Recibir Efectivo o Equivalentes a Largo Plazo		\$ 253,611,561.26
Bienes Inmuebles, Infraestructura y Construcciones en Proceso		
Bienes Muebles		\$ 1,126,402.41
Activos Intangibles		\$ 29,949.05
Depreciación, Deterioro y Amortización Acumulada de Bienes	\$ 1,660,878.71	
Activos Diferidos		
Estimación por Pérdida o Deterioro de Activos no Circulantes		
Otros Activos no Circulantes		
Pasivo	\$ 207,681,009.46	
Pasivo Circulante		\$ 3,461,293.65
Cuentas por Pagar a Corto Plazo		\$ 3,483,293.65
Documentos por Pagar a Corto Plazo		
Porción a Corto Plazo de la Deuda Pública a Largo Plazo		
Títulos y Valores a Corto Plazo		
Pasivos Diferidos a Corto Plazo		
Fondos y Bienes de Terceros en Garantía y/o Administración a Corto Plazo	\$ 22,000.00	
Provisiones a Corto Plazo		
Otros Pasivos a Corto Plazo		
Pasivo No Circulante	\$ 211,142,303.11	
Cuentas por Pagar a Largo Plazo		
Documentos por Pagar a Largo Plazo		
Deuda Pública a Largo Plazo	\$ 200,852,973.30	
Pasivos Diferidos a Largo Plazo		
Fondos y Bienes de Terceros en Garantía y/o en Administración a Largo Plazo	\$ 10,289,329.81	
Provisiones a Largo Plazo		
HACIENDA PUBLICA/PATRIMONIO	\$ 18,654,090.48	
Hacienda Pública/Patrimonio Contribuido	\$ 11,401,971.10	
Aportaciones	\$ 11,401,971.10	
Donaciones de Capital		
Actualización de la Hacienda Pública/Patrimonio		
Hacienda Pública/Patrimonio Generado	\$ 7,252,119.38	
Resultados del Ejercicio (Ahorro/ Desahorro)	\$ 1,485,318.60	
Resultados de Ejercicios Anteriores	\$ 5,766,800.78	
Revalúos		
Reservas		
Rectificaciones de Resultados de Ejercicios Anteriores		
Excesos o Insuficiencia en la Actualización de la Hacienda Pública/Patrimonio		
Resultado por Posición Monetaria		
Resultado por Tenencia de Activos no Monetarios		

Sistema Estatal de Evaluación
Informe sobre Pasivos Contingentes
Fondo Nuevo Sonora
al 31 de Marzo de 2015
(PESOS)

ETCA-I-04

TRIMESTRE: PRIMERO DEL 2015

A Corto Plazo SIN INFORMACION QUE REPORTAR

A Mediano Plazo
SIN INFORMACION QUE REPORTAR

INFORME SOBRE PASIVOS CONTINGENTES: Informar las obligaciones que tienen su origen en hechos específicos e independientes del pasado que en el futuro pueden ocurrir o no, y de acuerdo con lo que acontezca, desaparecen o se convierten en pasivos reales por ejemplo, juicios, garantías, avales, costos de planes de pensiones, jubilaciones, etc.

A Largo Plazo SIN INFORMACION QUE REPORTAR

Sistema Estatal de Evaluación
Estado Analítico del Activo
Fondo Nuevo Sonora
al 31 de Marzo de 2015
(PESOS)

ETCA-I-06

TRIMESTRE: PRIMERO DE 2015

Concepto	Saldo Inicial 1	Cargos del Periodo 2	Abonos del Periodo 3	Saldo Final 4 (1+2-3)	Variación del Periodo (4-1)
ACTIVO	\$ 516,803,033.57	\$ 71,191,876.52	\$ 69,111,076.74	\$ 518,883,833.35	\$ 2,080,799.78
Activo Circulante	\$ 67,980,238.89	\$ 43,078,393.98	\$ 39,741,993.24	\$ 71,316,639.63	\$ 3,336,400.74
Efectivo y Equivalentes	\$ 48,116,323.40	\$ 33,752,107.77	\$ 31,429,455.28	\$ 50,438,975.89	\$ 2,322,652.49
Derechos a Recibir Efectivo o Equivalentes	\$ 19,540,431.08	\$ 8,820,750.97	\$ 8,312,537.96	\$ 20,048,644.09	\$ 508,213.01
Derechos a Recibir Bienes o Servicios					
Inventarios					
Almacenes					
Estimación por Pérdida o Deterioro de Activos Circulantes					
Otros Activos Circulantes	\$ 323,484.41	\$ 505,535.24	\$ -	\$ 829,019.65	\$ 505,535.24
Activo No Circulante	\$ 448,822,794.68	\$ 28,113,482.54	\$ 29,369,083.50	\$ 447,567,193.72	-\$ 1,255,600.96
Inversiones Financieras a Largo Plazo	\$ -	\$ -	\$ -	\$ -	\$ -
Derechos a Recibir Efectivo o Equivalentes a Largo Plazo	\$ 445,483,406.30	\$ 28,104,921.74	\$ 29,369,083.50	\$ 444,219,244.54	-\$ 1,264,161.76
Bienes Inmuebles, Infraestructura y Construcciones en Proceso	\$ -	\$ -	\$ -	\$ -	\$ -
Bienes Muebles	\$ 2,625,547.53	\$ -	\$ -	\$ 2,625,547.53	\$ -
Activos Intangibles	\$ 3,091,588.25	\$ 8,560.80	\$ -	\$ 3,100,149.05	\$ 8,560.80
Depreciación, Deterioro y Amortización Acumulada de Bienes	-\$ 2,377,747.40	\$ -	\$ -	-\$ 2,377,747.40	\$ -
Activos Diferidos	\$ -	\$ -	\$ -	\$ -	\$ -
Estimación por Pérdida o Deterioro de Activos no Circulantes	\$ -	\$ -	\$ -	\$ -	\$ -
Otros Activos no Circulantes	\$ -	\$ -	\$ -	\$ -	\$ -

Sistema Estatal de Evaluación
Estado Analítico de la Deuda y Otros Pasivos
Fondo Nuevo Sonora
al 31 de Marzo de 2015
(PESOS)

ETCA-I-07

TRIMESTRE: PRIMERO DE 2015

DENOMINACIÓN DE LAS DEUDAS	MONEDA DE CONTRATACIÓN	INSTITUCIÓN O PAÍS ACREEDOR	SALDO INICIAL DEL PERIODO	SALDO FINAL DEL PERIODO
DEUDA PÚBLICA				
Corto Plazo				
Deuda Interna				
Instituciones de Crédito				
Títulos y Valores				
Arrendamientos Financieros				
Deuda Externa				
Organismos Financieros Internacionales				
Deuda Bilateral				
Títulos y Valores				
Arrendamientos Financieros				
<i>Subtotal Corto Plazo</i>				
Largo Plazo				
Deuda Interna				
Instituciones de Crédito	Pesos M.N.	México	\$ 202,011,024.94	\$ 200,852,973.30
Títulos y Valores				
Arrendamientos Financieros				
Deuda Externa				
Organismos Financieros Internacionales				
Deuda Bilateral				
Títulos y Valores				
Arrendamientos Financieros				
<i>Subtotal Lago Plazo</i>				
Otros Pasivos	Pesos M.N.	México	\$ 71,214,469.30	\$ 70,703,108.85
Total Deuda y Otros Pasivos			\$ 273,225,494.24	\$ 271,556,082.15

Sistema Estatal de Evaluación
Estado Analítico de Ingresos
Fondo Nuevo Sonora
del 1 de Enero al 31 de Marzo de 2015
(PESOS)

ETCA-II-08

TRIMESTRE: PRIMERO DE 2015

Rubros de los Ingresos	Ingresos Estimado Original Anual (1)	Ampliaciones y Reducciones (+ ó -) (2)	Ingresos Modificado Anual (3= 1 +2)	Ingresos Devengado (4)	Ingresos Recaudado (5)	Variación Vs Original (6= 5 - 1)	% de Avance Anual (7= 5/1)
Saldo Inicial Caja y Bancos							
1 Impuestos							
2 Cuotas y Aportaciones de Seguridad Social							
3 Contribuciones de Mejoras							
4 Derechos							
5 Productos							
Corriente							
Capital							
6 Aprovechamientos							
Corriente							
Capital							
7 Ingresos por Ventas de Bienes y Servicios	\$ 14,500,000.00	\$ -	\$ 14,500,000.00	\$ 4,100,626.29	\$ 4,100,626.29	-\$ 10,399,373.71	28%
8 Participaciones y Aportaciones							
9 Transferencias, Asignaciones, Subsidios y Otras Ayudas FEDERALES							
Transferencias, Asignaciones, Subsidios y Otras Ayudas ESTATALES	\$ 23,994,946.00	\$ -	\$ 23,994,946.00	\$ 5,706,840.16	\$ 5,706,840.16	-\$ 18,288,105.84	24%
10 Ingresos Derivados de Financiamientos							
Total	\$ 38,494,946.00	\$ -	\$ 38,494,946.00	\$ 9,807,466.45	\$ 9,807,466.45	-\$ 28,687,479.55	25%
					Ingresos Excedentes 1		0

Estado Analítico de Ingresos Por Fuente de Financiamiento	Ingresos Estimado Original Anual (1)	Ampliaciones y Reducciones (+ ó -) (2)	Ingresos Modificado Anual (3= 1 +2)	Ingresos Devengado (4)	Ingresos Recaudado (5)	Variación Vs Original (6= 5 - 1)	% de Avance Anual (7=5/1)
Ingresos del Gobierno							
Impuesto							
Contribuciones de Mejoras							
Derechos							
Productos							
Corriente							
Capital							
Aprovechamientos							
Corriente							
Capital							
Participaciones y Aportaciones							
Transferencias, Asignaciones, Subsidios y Otras Ayudas							
Ingresos de Organismos y Empresas							
Cuotas y aportaciones de Seguridad Social	\$ 38,494,946.00	\$ -	\$ 38,494,946.00	\$ 9,807,466.45	\$ 9,807,466.45	\$ -28,687,479.55	25%
Ingresos por ventas de Bienes y Servicios	\$ 14,500,000.00	\$ -	\$ 14,500,000.00	\$ 4,100,626.29	\$ 4,100,626.29	\$ -10,399,373.71	28%
Transferencias, Asignaciones, Subsidios y Otras Ayudas, FEDERALES	\$ -	\$ -	\$ -	\$ -	\$ -	\$ -	0%
Transferencias, Asignaciones, Subsidios y Otras Ayudas, ESTATALES	\$ 23,994,946.00	\$ -	\$ 23,994,946.00	\$ 5,706,840.16	\$ 5,706,840.16	\$ -18,288,105.84	24%
Ingresos derivados de Financiamiento							
Ingresos Derivados de Financiamientos	\$ -	\$ -	\$ -	\$ -	\$ -	\$ -	0%
	\$ -	\$ -	\$ -	\$ -	\$ -	\$ -	0%
Total	\$ 38,494,946.00	\$ -	\$ 38,494,946.00	\$ 9,807,466.45	\$ 9,807,466.45	\$ -28,687,479.55	25%
					Ingresos Excedentes 1		0%

1 Los Ingresos Excedentes se presentan para efectos de cumplimiento de la Ley de Ingresos del Estado y Ley de Contabilidad Gubernamental.

El importe reflejado siempre debe ser mayor a cero. Nunca en rojo.

El saldo Inicial de Caja y Bancos es informativo, No SE SUMA EN EL TOTAL.

Sistema Estatal de Evaluación
 Conciliación entre los Ingresos Presupuestarios y Contables
 Fondo Nuevo Sonora
 al 31 de Marzo de 2015
 (PESOS)

ETCA-II-08-A

TRIMESTRE: PRIMERO DE 2015

1. Ingresos Presupuestarios		\$9,807,466.45
(MAS)		
2. Ingresos contables no presupuestarios		
Incremento por variación de inventarios	-	
Disminución del exceso de estimaciones por pérdida o deterioro u obsolescencia	-	
Disminución del exceso de provisiones	-	
Otros Ingresos y beneficios varios	-	
Otros ingresos contables no presupuestarios	-	
(MENOS)		
3. Ingresos presupuestarios no contables		
Productos de capital	-	
Aprovechamientos de capital	-	
Ingresos derivados de financiamientos	-	
Otros Ingresos presupuestarios no contables	-	
4. Ingresos Contables (4= 1 + 2 - 3)		\$ 9,807,466.45



Sistema Estatal de Evaluación
Estado Analítico del Ejercicio Presupuesto de Egresos
Clasificación por Objeto del Gasto (Capítulo y Concepto)

Fondo Nuevo Sonora

Del 1 de enero al 31 de Marzo de 2015

(PESOS)

TRIMESTRE: PRIMERO DE 2015

Ejercicio del Presupuesto Capítulo del Gasto	Egresos Aprobado Anual (1)	Ampliaciones/ (Reducciones) (2)	Egresos Modificado Anual (3=1+2)	Egresos Devengado (4)	Egresos Pagado (5)	Subejercicio (6 = 3 - 4)	% Avance Anual (7= 4/3)
1000 Servicios Personales	\$ 20,994,945.61	\$ -	\$ 20,994,945.61	\$ 5,665,143.23	\$ 5,665,143.23	\$ 15,329,802.38	27%
2000 Materiales y Suministros	\$ 790,000.12	\$ -	\$ 790,000.12	\$ 180,999.34	\$ 176,868.39	\$ 609,000.78	23%
3000 Servicios Generales	\$ 3,710,000.27	\$ -	\$ 3,710,000.27	\$ 885,142.37	\$ 726,693.48	\$ 2,824,857.90	24%
4000 Transferencias, Asignaciones, Subsidios y Otras Ayudas	\$ 3,500,000.00	\$ -	\$ 3,500,000.00	\$ -	\$ -	\$ 3,500,000.00	0%
5000 Bienes Muebles, Inmuebles e Intangibles	\$ 50,000.00	\$ -	\$ 50,000.00	\$ 8,560.80	\$ 8,560.80	\$ 41,439.20	17%
6000 Inversión Pública	\$ -	\$ -	\$ -	\$ -	\$ -	\$ -	0%
7000 Inversiones Financieras y Otras Provisiones	\$ 9,450,000.00	\$ -	\$ 9,450,000.00	\$ -	\$ -	\$ 9,450,000.00	0%
8000 Participaciones y Aportaciones	\$ -	\$ -	\$ -	\$ -	\$ -	\$ -	0%
9000 Deuda Pública	\$ -	\$ -	\$ -	\$ -	\$ -	\$ -	0%
Total del Gasto	\$ 38,494,946.00	\$ -	\$ 38,494,946.00	\$ 6,739,845.74	\$ 6,577,265.90	\$ 31,755,100.26	18%

**Sistema Estatal de Evaluación
Estado Analítico del Ejercicio Presupuesto de Egresos
Por Partida del Gasto
Fondo Nuevo Sonora**

ETCA-II-09-A

**del 1 de Enero al 31 de Marzo de 2015
(PESOS)**

TRIMESTRE: PRIMERO DE 2015

Partida/Descripción	Ejercicio del Presupuesto	Egresos Aprobado Anual (1)	Ampliaciones/ (Reducciones) (2)	Egresos Modificado Anual (3=1+2)	Egresos Devengado (4)	Egresos Pagado (5)	Subejercicio (6 = 3 - 4)	% Avance Anual (7 = 4/3)
1000 SERVICIOS PERSONALES		\$ 20,994,945.61	\$ -	\$ 20,994,945.61	\$ 5,665,143.23	\$ 5,665,143.23	\$ 15,329,802.38	26.98%
1100 Remuneraciones al personal de carácter permanente								
1113 Sueldo base al personal permanente								
11301 SUELDOS		\$ 3,878,959.92	\$ -	\$ 3,878,959.92	\$ 973,741.44	\$ 973,741.44	\$ 2,905,218.48	25.10%
11306 RIESGO LABORAL PRT		\$ 9,923,007.58	\$ -	\$ 9,923,007.58	\$ 2,876,972.62	\$ 2,876,972.62	\$ 7,046,034.96	28.99%
11307 AYUDA PARA HABITACION PRT		\$ 1,366,114.68	\$ -	\$ 1,366,114.68	\$ 383,436.52	\$ 383,436.52	\$ 982,678.16	28.07%
11310 AYUDA PARA ENERGIA ELECTRICA		\$ 910,742.04	\$ -	\$ 910,742.04	\$ 255,624.01	\$ 255,624.01	\$ 655,118.03	28.07%
1200 Remuneraciones al personal de carácter transitorio								
12301 RETRIBUCIONES POR SERVICIOS DE CARÁCTER SOCIAL		\$ 3,000.00	\$ -	\$ 3,000.00	\$ -	\$ -	\$ 3,000.00	0.00%
1300 Remuneraciones adicionales y especiales								
131 Primas por años de servicios efectivos prestados								
13101 PRIMA QUINQUENAL POR AÑOS DE SERVICIO EFECTIVOS PRESTADOS		\$ 400,332.72	\$ -	\$ 400,332.72	\$ 101,811.73	\$ 101,811.73	\$ 298,520.99	25.43%
132 Primas de vacaciones, dominical y gratificación de fin de año								
13201 PRIMA VACACIONAL		\$ 58,801.10	\$ -	\$ 58,801.10	\$ -	\$ -	\$ 58,801.10	0.00%
13202 GRATIFICACION POR FIN DE AÑO		\$ 136,965.85	\$ -	\$ 136,965.85	\$ -	\$ -	\$ 136,965.85	0.00%
1400 Seguridad Social								
141 Aportaciones de seguridad social								
14101 CUOTAS POR SERVICIO MEDICO ISSSTESON		\$ 1,222,652.16	\$ -	\$ 1,222,652.16	\$ 307,295.20	\$ 307,295.20	\$ 915,356.96	25.13%
14102 CUOTAS POR SEGURO DE VIDA AL ISSSTESON		\$ 779.76	\$ -	\$ 779.76	\$ 196.08	\$ 196.08	\$ 583.68	25.15%
14103 CUOTAS POR SEGURO DE RETIRO AL ISSSTESON		\$ 2,106.72	\$ -	\$ 2,106.72	\$ 543.56	\$ 543.56	\$ 1,563.16	25.80%
14104 ASIGNACION PARA PRESTAMOS A CORTO PLAZO		\$ 30,559.56	\$ -	\$ 30,559.56	\$ 7,680.69	\$ 7,680.69	\$ 22,878.87	25.13%
14105 ASIGNACION PARA PRESTAMOS PRENDARIOS		\$ 30,559.56	\$ -	\$ 30,559.56	\$ 7,680.69	\$ 7,680.69	\$ 22,878.87	25.13%
14106 OTRAS PRESTACIONES DE SEGURIDAD SOCIAL		\$ 183,391.44	\$ -	\$ 183,391.44	\$ -	\$ -	\$ 183,391.44	0.00%

14107	CUOTAS PARA INFRAEST, EQMTO Y MMTO. HOSP.	\$	-	\$	27,033.26	\$	27,033.26	\$	95,226.70	22.11%
14108	APORTACIONES PARA LA ATENCION DE ENFERMEDADES	\$	-	\$	24,006.00	\$	24,006.00	\$	72,018.00	25.00%
142	Aportaciones a fondos de vivienda	\$	-	\$	489,056.88	\$	122,917.10	\$	366,139.78	25.13%
14201	CUOTAS AL FOVISSSTESON	\$	-	\$	2,139,631.68	\$	576,204.33	\$	1,563,427.35	26.93%
143	Aportaciones al sistema para el retiro	\$	-	\$	790,000.12	\$	180,999.34	\$	609,000.78	22.91%
14301	PAGAS DE DEFUNCION, PENSIONES Y JUBILACIONES	\$	-	\$	75,000.00	\$	27,846.37	\$	47,153.63	37.13%
2000	MATERIALES Y SUMINISTROS	\$	-	\$	76,000.00	\$	18,680.02	\$	57,319.98	24.58%
2100	Materiales de administración	\$	-	\$	6,000.00	\$	-	\$	6,000.00	0.00%
211	Materiales, útiles y equipos menores de oficina	\$	-	\$	28,000.00	\$	5,313.95	\$	22,686.05	18.98%
21101	MATERIALES, UTILES Y EQUIPOS MENORES DE OFICINA	\$	-	\$	60,000.00	\$	14,975.66	\$	45,024.34	24.96%
212	Materiales y útiles de impresión y reproducción	\$	-	\$	10,000.00	\$	3,495.03	\$	6,504.97	34.95%
21201	MATERIALES Y UTILES DE IMPRESIÓN Y REPRODUCCION	\$	-	\$	1,000.00	\$	-	\$	1,000.00	0.00%
215	Material impreso e información digital	\$	-	\$	10,000.00	\$	-	\$	-	0.00%
21501	MATERIAL PARA INFORMACION	\$	-	\$	28,000.00	\$	5,313.95	\$	22,686.05	18.98%
216	Material de limpieza	\$	-	\$	6,000.00	\$	-	\$	6,000.00	0.00%
21601	MATERIAL DE LIMPIEZA	\$	-	\$	28,000.00	\$	5,313.95	\$	22,686.05	18.98%
2200	Alimentos y utensilios	\$	-	\$	60,000.00	\$	14,975.66	\$	45,024.34	24.96%
221	Productos alimenticios para personas	\$	-	\$	10,000.00	\$	3,495.03	\$	6,504.97	34.95%
22101	PRODUCTOS ALIMENTICIOS PARA EL PERS. EN LAS INST.	\$	-	\$	1,000.00	\$	-	\$	1,000.00	0.00%
22106	ADQUISICION DE AGUA POTABLE	\$	-	\$	60,000.00	\$	14,975.66	\$	45,024.34	24.96%
223	Utensilios para el Servicio de Alimentación	\$	-	\$	10,000.00	\$	3,495.03	\$	6,504.97	34.95%
22301	UTENSILIOS PARA EL SERVICIO DE ALIMENTACION	\$	-	\$	1,000.00	\$	-	\$	1,000.00	0.00%
2400	Materiales y articulos de construcción y de reparación	\$	-	\$	10,000.00	\$	6,741.09	\$	3,258.91	67.41%
246	Material eléctrico y electrónico	\$	-	\$	10,000.00	\$	6,741.09	\$	3,258.91	67.41%
24601	MATERIAL ELECTRICO Y ELECTRONICO	\$	-	\$	10,000.00	\$	6,741.09	\$	3,258.91	67.41%
2500	Productos químicos, farmacéuticos y de laboratorio	\$	-	\$	4,500.00	\$	1,944.81	\$	2,555.19	43.22%
253	Medicinas y productos farmacéuticos	\$	-	\$	4,500.00	\$	1,944.81	\$	2,555.19	43.22%
25301	MEDICINAS Y PRODUCTOS FARMACEUTICOS	\$	-	\$	4,500.00	\$	1,944.81	\$	2,555.19	43.22%
2600	Combustibles, lubricantes y aditivos	\$	-	\$	4,500.00	\$	1,944.81	\$	2,555.19	43.22%

[Handwritten signature]

323	Arrendamiento de mobiliario y equipo de administración, educacional y recreativo	\$ 48,000.00	\$ -	\$ -	\$ 48,000.00	\$ 3,806.42	\$ -	\$ -	\$ 44,193.58	7.93%
32301	ARRENDAMIENTO DE MUEBLES, MAQUINARIA Y EQUIPO	\$ 48,000.00	\$ -	\$ -	\$ 48,000.00	\$ 3,806.42	\$ -	\$ -	\$ 44,193.58	7.93%
3300	Servicios profesionales, científicos, técnicos y otros servicios									
331	Servicios legales, de contabilidad, auditorías y relacionados									
33101	SERVICIOS LEGALES, DE CONTABILIDAD, AUDITORIAS Y REL.	\$ 449,999.99	\$ -	\$ -	\$ 449,999.99	\$ -	\$ -	\$ -	\$ 449,999.99	0.00%
333	Servicios de consultoría en tecnologías de la información									
33301	SERVICIOS DE INFORMATICA	\$ 150,000.00	\$ -	\$ -	\$ 150,000.00	\$ -	\$ -	\$ -	\$ 150,000.00	0.00%
33302	SERVICIOS DE CONSULTORIAS	\$ 140,000.00	\$ -	\$ -	\$ 140,000.00	\$ 4,155.44	\$ 1,326.37	\$ 1,326.37	\$ 135,844.56	2.97%
336	Servicios de apoyo administrativo, traducción, fotocopiado e impresión									
33603	IMPRESIONES Y PUBLICACIONES OFICIALES	\$ 11,000.00	\$ -	\$ -	\$ 11,000.00	\$ 160.00	\$ 160.00	\$ 160.00	\$ 10,840.00	1.45%
338	Servicios de vigilancia									
33801	SERVICIO DE VIGILANCIA	\$ 166,000.00	\$ -	\$ -	\$ 166,000.00	\$ 29,396.00	\$ -	\$ -	\$ 136,604.00	17.71%
3400	Servicios financieros, bancarios y comerciales									
341	Servicios financieros y bancarios									
34101	SERVICIOS FINANCIEROS Y BANCARIOS	\$ 102,000.00	\$ -	\$ -	\$ 102,000.00	\$ 37,973.08	\$ 37,973.08	\$ 37,973.08	\$ 64,026.92	37.23%
344	Seguros de responsabilidad patrimonial y finanzas									
34401	SEGUROS DE RESPONSABILIDAD PATRIMONIAL Y FIANZAS	\$ 465,000.00	\$ -	\$ -	\$ 465,000.00	\$ 465,480.21	\$ 465,480.21	\$ 465,480.21	\$ 480.21	100.10%
347	Fletes y maniobras									
34701	FLETES Y MANIOBRAS	\$ 27,000.00	\$ -	\$ -	\$ 27,000.00	\$ 812.00	\$ 812.00	\$ 812.00	\$ 26,188.00	3.01%
3500	Servicios mantenimiento y conservación e instalación									
351	Conservación y mantenimiento menor de inmuebles									
35101	MMTO. Y CONSERVACION DE INMUEBLES	\$ 170,000.00	\$ -	\$ -	\$ 170,000.00	\$ 30,211.06	\$ 703.06	\$ 703.06	\$ 139,788.94	17.77%
352	Instalación, reparación y mantenimiento de mobiliario y equipo de administración, educacional y recreativo									
35201	MMTO. Y CONSERVACION DE MOBILIARIO Y EQUIPO	\$ 50,000.00	\$ -	\$ -	\$ 50,000.00	\$ -	\$ -	\$ -	\$ 50,000.00	0.00%
353	Instalación, reparación y mantenimiento de equipo de computo y tecnologías de información									
35302	MMTO. Y CONSERVACION DE BIENES INFORMATICOS	\$ 36,000.00	\$ -	\$ -	\$ 36,000.00	\$ -	\$ -	\$ -	\$ 36,000.00	0.00%
355	Reparación y mantenimiento de equipo de transporte									
35501	MMTO. Y CONSERVACION DE EQUIPO DE TRANSPORTE	\$ 124,999.99	\$ -	\$ -	\$ 124,999.99	\$ 12,934.00	\$ 12,934.00	\$ 12,934.00	\$ 112,065.99	10.35%

357	Instalación, reparación y mantenimiento de maquinaria, otros equipos y herramientas	\$	-	\$	167,000.00	\$	36,992.21	\$	7,808.19	\$	130,007.79	22.15%
35701	MMTO. Y CONSERVACION DE MAQUINARIA Y EQUIPO.	\$	-	\$	167,000.00	\$	36,992.21	\$	7,808.19	\$	130,007.79	22.15%
359	Servicios de jardinería y fumigación	\$	-	\$	54,000.00	\$	7,415.99	\$	-	\$	46,584.01	13.73%
35901	SERVICIOS DE JARDINERIA Y FUMIGACION	\$	-	\$	54,000.00	\$	7,415.99	\$	-	\$	46,584.01	13.73%
3700	Servicios de traslado y viáticos	\$	-	\$	166,000.00	\$	20,572.00	\$	20,572.00	\$	145,428.00	12.39%
371	Pasajes aéreos	\$	-	\$	3,000.00	\$	-	\$	-	\$	3,000.00	0.00%
37101	PASAJES AEREOS	\$	-	\$	3,000.00	\$	-	\$	-	\$	3,000.00	0.00%
372	Pasajes terrestres	\$	-	\$	130,000.00	\$	21,122.00	\$	21,122.00	\$	108,878.00	16.25%
37201	PASAJES TERRESTRES NACIONALES PARA LABORES EN CAMPO Y DE SUPERVISION	\$	-	\$	130,000.00	\$	21,122.00	\$	21,122.00	\$	108,878.00	16.25%
375	Viáticos en el país	\$	-	\$	55,999.99	\$	9,136.00	\$	8,836.00	\$	46,863.99	16.31%
37501	VIATICOS EN EL PAIS	\$	-	\$	55,999.99	\$	9,136.00	\$	8,836.00	\$	46,863.99	16.31%
37502	GASTOS DE CAMINO	\$	-	\$	89,000.00	\$	34,648.00	\$	23,233.60	\$	54,352.00	38.93%
379	Otros servicios de traslado y hospedaje	\$	-	\$	124,000.00	\$	30,875.61	\$	30,875.61	\$	93,124.39	24.90%
37901	CUOTAS	\$	-	\$	18,000.00	\$	-	\$	-	\$	18,000.00	0.00%
382	Gastos de orden social y cultural	\$	-	\$	56,500.00	\$	9,729.00	\$	9,729.00	\$	46,771.00	17.22%
38201	GASTOS DE ORDEN SOCIAL Y CULTURAL	\$	-	\$	56,500.00	\$	9,729.00	\$	9,729.00	\$	46,771.00	17.22%
383	Congresos y convenciones	\$	-	\$	3,500,000.00	\$	-	\$	-	\$	3,500,000.00	0.00%
38301	CONGRESOS Y CONVENCIONES	\$	-	\$	3,500,000.00	\$	-	\$	-	\$	3,500,000.00	0.00%
392	Impuestos y derechos	\$	-	\$	50,000.00	\$	-	\$	-	\$	50,000.00	0.00%
39201	IMPUESTOS Y DERECHOS	\$	-	\$	50,000.00	\$	-	\$	-	\$	50,000.00	0.00%
4000	TRANSFERENCIAS, ASIGNACIONES, SUBSIDIOS Y OTRAS AYUDAS	\$	-	\$	15,000.00	\$	-	\$	-	\$	15,000.00	0.00%
4300	Subsidios y subvenciones	\$	-	\$	3,500,000.00	\$	-	\$	-	\$	3,500,000.00	0.00%
435	Subsidios para cubrir diferenciales de tasas de interes	\$	-	\$	3,500,000.00	\$	-	\$	-	\$	3,500,000.00	0.00%
43501	SUB. PARA CUBRIR DIF. DE TASAS DE INTERES	\$	-	\$	3,500,000.00	\$	-	\$	-	\$	3,500,000.00	0.00%
5000	BIENES MUEBLES, INMUEBLES E INTANGIBLES	\$	-	\$	50,000.00	\$	8,560.80	\$	8,560.80	\$	41,439.20	17.12%
5100	Mobiliario y Equipo de Administración	\$	-	\$	50,000.00	\$	8,560.80	\$	8,560.80	\$	41,439.20	17.12%
515	Equipo de cómputo y de tecnologías de la información	\$	-	\$	50,000.00	\$	-	\$	-	\$	50,000.00	0.00%
51501	BIENES INFORMATICOS	\$	-	\$	50,000.00	\$	-	\$	-	\$	50,000.00	0.00%

2-8

5900	Activos Intangibles												
597	Licencias Informaticas e Intelectuales												
59701	LICENCIAS INFORMATICAS E INTELECTUALES	\$ -	\$ 15,000.00	\$ 15,000.00	\$ 8,560.80	\$ 8,560.80	\$ 8,560.80	\$ 6,439.20				57.07%	
7000	INVERSIONES FINANCIERAS Y OTRAS PROVISIONES	\$ 9,450,000.00		\$ 9,450,000.00	\$ -	\$ -	\$ 9,450,000.00	\$ 9,450,000.00				0.00%	
7100	Inversiones para el fomento de actividades productivas												
711	Creditos otorgados por entidades federativas y municipios al sector social y privado para el fomento de actividades												
71101	CREDITOS OTORGADOS POR ENTIDADES FEDERATIVAS Y MUNICIPIOS AL SECTOR SOCIAL Y PRIVADO PARA EL FOMENTO DE ACTIVIDADES PRODUCTIVAS	\$ 9,450,000.00	\$ -	\$ 9,450,000.00	\$ -	\$ -	\$ 9,450,000.00	\$ 9,450,000.00				0.00%	
Total del Gasto		\$ 38,494,946.00	\$ -	\$ 38,494,946.00	\$ 6,739,845.74	\$ 6,577,265.90	\$ 31,755,100.26					17.51%	

46-22

Sistema Estatal de Evaluación
 Estado Analítico del Ejercicio Presupuesto de Egresos
 Clasificación Económica (por Tipo de Gasto)

Fondo Nuevo Sonora

del 1 de Enero al 31 de Marzo de 2015

(PESOS)

TRIMESTRE: PRIMERO DE 2015

Concepto	Egresos Aprobado Anual (1)	Ampliaciones/ (Reducciones) (2)	Egresos Modificado Anual (3=1+2)	Egresos Devengado (4)	Egresos Pagado (5)	Subejercicio (6 = 3 - 4)
Gasto Corriente	\$ 28,994,946.00	\$ -	\$ 28,994,946.00	\$ 6,731,284.94	\$ 6,568,705.10	\$ 22,263,661.06
Gasto de Capital	\$ 9,500,000.00	\$ -	\$ 9,500,000.00	\$ 8,560.80	\$ 8,560.80	\$ 9,491,439.20
Amortización del la Deuda y Disminución de Pasivos	\$ -	\$ -	\$ -	\$ -	\$ -	\$ -
Total del Gasto	\$ 38,494,946.00	\$ -	\$ 38,494,946.00	\$ 6,739,845.74	\$ 6,577,265.90	\$ 31,755,100.26

Sistema Estatal de Evaluación
 Estado Analítico del Ejercicio Presupuesto de Egresos
 Clasificación Administrativa (Por Unidad Administrativa)

ETCA-II-09-C

Fondo Nuevo Sonora
 del 1 de Enero al 31 de Marzo de 2015
 (PESOS)

TRIMESTRE: PRIMERO DE 2015

Clasificación Administrativa (Por Unidad Administrativa)	Egresos Aprobado Anual (1)	Ampliaciones/ (Reducciones) (2)	Egresos Modificado Anual (3=1+2)	Egresos Devengado (4)	Egresos Pagado (5)	Subejercicio (6 = 3 - 4)
Coordinación General	\$ 16,703,648.62	-\$ 2,000.00	\$ 16,701,648.62	\$ 834,499.57	\$ 815,055.36	\$ 15,867,149.05
Organo de Control y Desarrollo Administrativo	\$ 1,939,057.78	\$ -	\$ 1,939,057.78	\$ 539,722.47	\$ 530,714.10	\$ 1,399,335.31
Dirección de Gestión, Admón., y Diseño de Instrumentos Financieros	\$ 11,133,532.36	\$ 6,000.00	\$ 11,139,532.36	\$ 2,987,839.46	\$ 2,904,552.50	\$ 8,151,692.90
Dirección de Financiamiento	\$ 1,597,886.11	-\$ 4,000.00	\$ 1,593,886.11	\$ 461,036.71	\$ 453,905.68	\$ 1,132,849.40
Dirección Jurídica, Operación y Recuperación de Cartera	\$ 4,947,994.62	-\$ 6,000.00	\$ 4,941,994.62	\$ 1,355,659.46	\$ 1,321,434.89	\$ 3,586,335.16
Dirección General de Supervisión y Seguimiento	\$ 2,172,826.51	\$ 6,000.00	\$ 2,178,826.51	\$ 561,088.07	\$ 551,603.37	\$ 1,617,738.44
Total del Gasto	\$ 38,494,946.00	\$ -	\$ 38,494,946.00	\$ 6,739,845.74	\$ 6,577,265.90	\$ 31,755,100.26

Sistema Estatal de Evaluación
 Estado Analítico del Ejercicio Presupuesto de Egresos
 Clasificación Administrativa (Por Poderes)
 Fondo Nuevo Sonora
 del 1 de Enero al 31 de Marzo de 2015
 (PESOS)

TRIMESTRE: PRIMERO DE 2015

Clasificación Administrativa (Por Poderes)	Egresos Aprobado Anual (1)	Ampliaciones/ (Reducciones) (2)	Egresos Modificado Anual (3=1+2)	Egresos Devengado (4)	Egresos Pagado (5)	Subejercicio (6 = 3 - 4)
Poder Ejecutivo						
Poder Legislativo						
Poder Judicial						
Órganos Autónomos						
Organismos Descentralizados (Fondo Nuevo Sonora)	\$ 38,494,946.00	\$ -	\$ 38,494,946.00	\$ 6,739,845.74	\$ 6,577,265.90	\$ 31,755,100.26
Total del Gasto	\$ 38,494,946.00	\$ -	\$ 38,494,946.00	\$ 6,739,845.74	\$ 6,577,265.90	\$ 31,755,100.26

Sistema Estatal de Evaluación
Estado Analítico del Ejercicio Presupuesto de Egresos
Clasificación Funcional (Finalidad y Función)

ETCA-II-09-C

Fondo Nuevo Sonora
del 1 de Enero al 31 de Marzo de 2015
(PESOS)

TRIMESTRE: PRIMERO DE 2015

Concepto	Egresos Aprobado Anual (1)	Ampliaciones/ (Reducciones) (2)	Egresos Modificado Anual (3=1+2)	Egresos Devengado (4)	Egresos Pagado (5)	Subejercicio (6 = 3 - 4)
Gobierno Legislación Justicia Coordinación de la Política de Gobierno Relaciones Exteriores Asuntos Financieros y Hacendarios Seguridad Nacional Asuntos de Orden Público y Seguridad Interior Otros Servicios Generales						
Desarrollo Social Protección Ambiental Viviendas y Servicios a la Comunidad Salud Recreación, Cultura y Otras Manifestaciones Sociales Educación Protección Social Otros Asuntos Sociales						
Desarrollo Económico Asuntos Económicos, Comerciales y Laborales en General Agropecuaria, Silvicultura, Pesca y Caza Combustibles y Energía Minería, Manufacturas y Construcción Transporte Comunicaciones Turismo Ciencia, Tecnología e Innovación Otras Industrias y Otros Asuntos Económicos	\$ 38,494,946.00 \$ 38,494,946.00	- -	\$ 38,494,946.00 \$ 38,494,946.00	\$ 6,739,845.74 \$ 6,739,845.74	\$ 6,577,265.90 \$ 6,577,265.90	\$ 31,755,100.26 \$ 31,755,100.26
Otras No Clasificadas en funciones anteriores Transacciones de la Deuda Pública / Costo financiero de la Deuda Transferencias, Participaciones y Aportaciones entre Diferentes Niveles y Órdenes de gobierno Saneamiento del Sistema Financiero Adeudos de ejercicios Fiscales Anteriores						
Total del Gasto	\$ 38,494,946.00	-	\$ 38,494,946.00	\$ 6,739,845.74	\$ 6,577,265.90	\$ 31,755,100.26

Sistema Estatal de Evaluación
Gasto Por Categoría Programática
Fondo Nuevo Sonora
del 1 de Enero al 31 de Marzo de 2015

ETCA-II-09-C

TRIMESTRE: PRIMERO DE 2015

(PESOS)

Concepto	Egresos Aprobado Anual (1)	Ampliaciones/ (Reducciones) (2)	Egresos Modificado Anual (3=1+2)	Egresos Devengado (4)	Egresos Pagado (5)	Subejercicio (6 = 3 - 4)
Programas	\$ 38,494,946.00	\$ -	\$ 38,494,946.00	\$ 6,739,845.74	\$ 6,577,265.90	\$ 31,755,100.26
Subsidios:						
Sector Social y Privado o Estados y Municipios						
Sujetos a Reglas de Operación						
Otros Subsidios						
Desempeño de las Funciones:						
Prestación de Servicios Públicos	\$ 31,242,446.86	\$ -	\$ 31,242,446.86	\$ 4,956,611.22	\$ 4,841,805.15	\$ 26,285,835.64
Provisión de Bienes Públicos						
Planificación, Seguimiento y Evaluación de Políticas Públicas						
Promoción y Fomento						
Regulación y Supervisión	\$ 31,242,446.86	\$ -	\$ 31,242,446.86	\$ 4,956,611.22	\$ 4,841,805.15	\$ 26,285,835.64
Funciones de las Fuerzas Armadas (Únicamente el Gobierno Federal)						
Específicos						
Proyectos de Inversión						
Administrativos y de Apoyos						
Administrativos	\$ 7,252,499.14	\$ -	\$ 7,252,499.14	\$ 1,783,234.52	\$ 1,735,460.75	\$ 5,469,264.62
Apoyo al Proceso Presupuestario y para Mejorar la Eficiencia Institucional	\$ 7,252,499.14	\$ -	\$ 7,252,499.14	\$ 1,783,234.52	\$ 1,735,460.75	\$ 5,469,264.62
Apoyo a la Función Pública y al Mejoramiento de la Gestión						
Operaciones Afines:						
Compromisos						
Obligaciones de Cumplimiento de Resolución Jurisdiccional						
Desastres Naturales						
Obligaciones						
Pensiones y Jubilaciones						
Aportaciones a la Seguridad Social						
Aportaciones a Fondos de Estabilización						
Aportaciones a Fondos de Inversión y Reestructura de Pensiones						
Programas de gasto Federalizado (Gobierno Federal)						
Gasto Federalizado:						
Participaciones a Entidades Federativas y Municipios						
Costo Financiero, Deuda y Apoyo a Deudores y Ahorradores de la Banca						
Aduidos de Ejercicios Fiscales Anteriores						
Total del Gasto	\$ 38,494,946.00	\$ -	\$ 38,494,946.00	\$ 6,739,845.74	\$ 6,577,265.90	\$ 31,755,100.26

Sistema Estatal de Evaluación
 Conciliación entre los Egresos Presupuestarios y los Gastos Contables
 Fondo Nuevo Sonora
 al 31 de Marzo de 2015
 (PESOS)

ETCA-II-09-D

TRIMESTRE: PRIMERO DE 2015

1. Total de Egresos Presupuestarios	\$	6,739,845.74
--	----	--------------

(MENOS)

2. Egresos Presupuestarios no contables	\$	8,560.80
Mobiliario y equipo de administración	0	
Mobiliario y equipo educacional y recreativo	0	
Equipo e instrumental médico y de laboratorio	0	
Vehículos y equipo de transporte	0	
Equipo de defensa y seguridad	0	
Maquinaria, otros equipos y herramientas	0	
Archivos biológicos	0	
Bienes inmuebles	0	
Activos intangibles	\$	8,560.80
Obra pública en bienes propios	0	
Acciones y participaciones de capital	0	
Compra de títulos y valores	0	
Inversiones en fideicomisos, mandatos y otros análogos	0	
Provisiones para contingencias y otras erogaciones especiales	0	
Armonización de la deuda pública	0	
Adeudos de ejercicios fiscales anteriores (ADEFAS)	0	
Otros Egresos Presupuestales No Contables	0	

(MAS)

3. Gastos contables no presupuestarios	\$	58,063.93
Estimaciones, depreciaciones, deterioros, obsolescencia y amortizaciones	\$	15,563.93
Provisiones	0	
Disminución de inventarios	0	
Aumento por insuficiencia de estimaciones por pérdida o deterioro u obsolescencia	0	
Aumento por insuficiencia de provisiones	0	
Otros gastos	0	
Otros Gastos Contables No Presupuestales	\$	42,500.00

4. Total de Gasto Contable (4= 1 - 2 + 3)	\$	6,789,348.87
--	----	--------------

f. sb

Sistema Estatal de Evaluación
Endeudamiento Neto
 Fondo Nuevo Sonora y Banco Mercantil del Norte
 al 31 de Marzo de 2015
 (pesos)

ETCA-II-10

TRIMESTRE: PRIMERO DE 2015

Identificación del crédito o Instrumento	Contratacion / Colocación	Amortización	Endeudamiento Neto
	A	B	C=A-B
Créditos Bancarios			
1 Credito 256005	\$ 209,852,753.12	\$ 8,999,779.82	\$ 200,852,973.30
2			
3			
4			
5			
6			
7			
8			
9			
10			
Total Créditos Bancarios			
Otros Instrumentos de Deuda			
1			
2			
3			
4			
5			
6			
7			
8			
9			
10			
Total Otros Instrumentos de Deuda			
TOTAL	\$ 209,852,753.12	\$ 8,999,779.82	\$ 200,852,973.30

Sistema Estatal de Evaluación
 Intereses de la Deuda
 Fondo Nuevo Sonora
 al 31 de Marzo de 2015
 (pesos)

ETCA-II-11

TRIMESTRE: PRIMERO DE 2015

Identificación del crédito o Instrumento	Devengado	Pagado
Créditos Bancarios		
1 2 3 4 5 6 7 8 9 10 Total de Interés Créditos Bancarios	\$ -	\$ -
Otros Instrumentos de Deuda		
1 2 3 4 Observaciones: Se informa que los intereses de la deuda pública que se tiene en el Fondo Nuevo Sonora, son tanto devengados 5 como pagados por la Secretaria de Hacienda, contabilizados en la Dirección General de Contabilidad Gubernamental, por tal 6 motivo esta información es reflejada en los informes de la propia Secretaria. 7 8 9 10 Total Intereses Otros Instrumentos de Deuda		
TOTAL		

Sistema Estatal de Evaluación
 Flujo de Fondos, Indicadores Postura Fiscal
 Fondo Nuevo Sonora
 al 31 de Marzo de 2015
 (pesos)

ETCA-II-12

TRIMESTRE: PRIMERO DE 2015

Concepto	Estimado	Devengado	Pagado
I. Ingresos Presupuestarios	\$ 38,494,946.00	\$ 9,807,466.45	\$ 9,807,466.45
1. Ingresos Gobierno del Estado	\$ -	\$ -	\$ -
2. Ingresos Sector Paraestatal	\$ 38,494,946.00	\$ 9,807,466.45	\$ 9,807,466.45
II. Egresos Presupuestarios	\$ 38,494,946.00	\$ 6,739,845.74	\$ 6,577,265.90
3. Egresos del Gobierno del Estado			
4. Egresos del Sector Paraestatal	\$ 38,494,946.00	\$ 6,739,845.74	\$ 6,577,265.90
III. Balance Presupuestario (Superávit o Déficit) (III= I-II)	\$ -	\$ 3,067,620.71	\$ 3,230,200.55
Concepto	Estimado	Devengado	Pagado
III. Balance Presupuestario (Superávit o Déficit)	\$ -	\$ 3,067,620.71	\$ 3,230,200.55
IV. Intereses, Comisiones y Gastos de la Deuda	\$ -	\$ -	\$ -
V. Balance Primario (superávit o Déficit) (V= III-IV)	\$ -	\$ 3,067,620.71	\$ 3,230,200.55
Concepto	Estimado	Devengado	Pagado
A. Financiamiento	\$ -	\$ -	\$ -
B. Amortización de la Deuda	\$ -	\$ -	\$ -
C. Endeudamiento o Desendeudamiento (C=A-B)	\$ -	\$ -	\$ -

1. Los Ingresos que se presentan son los ingresos presupuestarios totales sin incluir los ingresos por financiamientos.
 Los Ingresos del Gobierno de la Entidad Federativa corresponden a los del Poder Ejecutivo, Legislativo Judicial y Autónomos

2. Los egresos que se presentan son los egresos presupuestarios totales sin incluir los egresos por amortización.
 Los egresos del Gobierno de la Entidad Federativa corresponden a los del Poder Ejecutivo, Legislativo, Judicial y Órganos Autónomos

3. Para Ingresos se reportan los ingresos recaudados; para egresos se reportan los egresos pagados



ETCA-III-13

GOBIERNO DEL ESTADO DE SONORA
 FICHA TÉCNICA PARA SEGUIMIENTO Y EVALUACIÓN DE INDICADORES DE PROYECTOS Y PROCESOS
 AVANCE TRIMESTRAL EN EL CUMPLIMIENTO DE LAS METAS DEL INDICADOR

TRIMESTRE: PRIMERO DE 2015

NÚMERO Y NOMBRE DEL PROGRAMA: 18 FINANCIAMIENTO PARA EL DESARROLLO E INVERSIÓN PÚBLICA PRODUCTIVA

NOMBRE DEL PROYECTO O PROCESO: OTORGAR FINANCIAMIENTOS A BAJO COSTO, A PERSONAS FÍSICAS Y MORALES, EN EL ESTADO DE SONORA PARA DETONAR

UNIDAD RESPONSABLE: FONDO NUEVO SONORA

CLAVE PROGRAMÁTICA: 2111133G8003131195R

UNIDAD EJECUTORA: COORDINACIÓN GENERAL

OBJETIVO DEL PROYECTO O PROCESO: ESTABLECER ESQUEMAS OPORTUNOS Y EFICACES DE FINANCIAMIENTO E INVERSIÓN QUE DETONEN LA ECONOMÍA Y LA EXPANSIÓN EMPRESARIAL EN TODAS LAS REGIONES DEL ESTADO

RESULTADO ESPERADO: CONTRIBUIR A DISMINUIR EL DESEMPEÑO MEDIANTE EL OTORGAMIENTO DE FINANCIAMIENTOS ACCESIBLES OPORTUNOS Y DE BAJO COSTO, QUE APOYEN LA EXPANSIÓN EMPRESARIAL

PRESUPUESTO	Original	Modificado	Avance en el trimestre				Avance acumulado		% (Ejercido / Devengado)	% (Ejercido / Devengado)			
			Programado	Comprometido	Devengado	Ejercido Pagado	Devengado	Ejercido Pagado					
\$	31,242,446.86	\$	31,242,446.86	\$	16,057,021.91	\$	4,956,611.22	\$	4,841,805.15	98%	\$	4,841,805.15	98%

DATOS DEL INDICADOR: VARIACION DE MONTOS FINANCIADOS A EMPRESAS

Nombre del indicador: (Monto Financiados a empresas en el 2015/Monto financiado a empresa en el 2014)*100

Fórmula de cálculo: Indicare la variación porcentual de los financiamientos otorgados con respecto de los otorgados en el año anterior.

Interpretación: Impacto: No acumulable

Dimensión del indicador: Sentido (descendente o ascendente): Asendente

Valor (acumulable o no acumulable): Frecuencia de medición: Trimestral

AVANCE DEL INDICADOR: PRIMERO

Variables	Unidad de medida	Meta anual	Avance en el trimestre			Avance acumulado	Avance respecto de la meta anual de la meta anual (%)	Semáforo
			Programado	Alcanzado	%			
(Monto Financiados a empresas en el 2015/Monto financiado a empresa en el 2014)*100	Pesos	\$ 351,500,000.00	\$ 13,211,575.00	\$ 13,211,575.00	100%	\$ 13,211,575.00	100%	4%

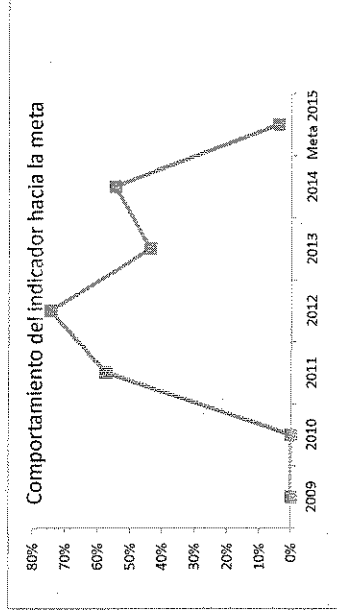

COMPORTAMIENTO HISTÓRICO DEL INDICADOR HACIA LA META

Variable	Unidad de medida	2012				2014		Semáforo
		2009	2010	2011	2012	2013	Meta 2015	
(Monto Financiados a empresas en el 2015/Monto financiado a empresas en el 2014)*100	Pesos	0	0	58%	75%	44%	55%	4%

Descripción del factor de comparación: Criterios de semafización

Acceptable (color verde): Cuando el avance de la meta del indicador alcance un cumplimiento de entre 80 y 100% respecto al valor acumulado programado
 Con riesgo (color amarillo): Cuando el avance de la meta se ubique dentro del rango del 51 al 79% respecto al valor acumulado programado
 Crítico (color rojo): Cuando el cumplimiento de la meta registre un avance de 50% o menos respecto al valor acumulado programado

REPRESENTACIÓN GRÁFICA DE LOS AVANCES



EVALUACIÓN CUALITATIVA

PROSPECTIVA

Parte de los financiamientos proyectados está representada por la derrama crediticia de los intermediarios financieros que participan al amparo de los convenios del programa Incentivo al pago puntual, a la entrega de este reporte no se han formalizado todos los convenios con las instituciones financieras que participarán, por lo tanto solo se muestra una parte de la derrama de dichos intermediarios, sin embargo se tiene contemplado que una vez se formalicen los 3 convenios, se muestre un incremento en los montos financiados.

METAS FÍSICAS RELACIONADAS

UNIDAD DE MEDIDA	PROGRAMADA	ALCANZADA



ETCA-III-13

GOBIERNO DEL ESTADO DE SONORA
 FICHA TÉCNICA PARA SEGUIMIENTO Y EVALUACIÓN DE INDICADORES DE PROYECTOS Y PROCESOS
 AVANCE TRIMESTRAL EN EL CUMPLIMIENTO DE LAS METAS DEL INDICADOR

TRIMESTRE: PRIMERO DE 2015

NÚMERO Y NOMBRE DEL PROGRAMA: 18 FINANCIAMIENTO PARA EL DESARROLLO E INVERSIÓN PÚBLICA PRODUCTIVA

NOMBRE DEL PROYECTO O PROCESO: OTORGAR FINANCIAMIENTOS A BAJO COSTO A PERSONAS FÍSICAS Y MORALES, EN EL ESTADO DE SONORA PARA

UNIDAD RESPONSABLE: FONDO NUEVO SONORA

CLAVE PROGRAMÁTICA: 211113060033100R

UNIDAD EJECUTORA: COORDINACIÓN GENERAL

OBJETIVO DEL PROYECTO O PROCESO: ESTABLECER ESQUEMAS OPORTUNOS Y EFICACES DE FINANCIAMIENTO E INVERSIÓN QUE DETONEN LA ECONOMÍA Y LA EXPANSIÓN EMPRESARIAL EN TODAS LAS REGIONES DEL ESTADO

RESULTADO ESPERADO: CONTRIBUIR A DISMINUIR EL DESEMPEÑO MEDIANTE EL OTORGAMIENTO DE FINANCIAMIENTOS ACCESIBLES OPORTUNOS Y DE BAJO COSTO, QUE APOYEN LA EXPANSIÓN EMPRESARIAL

PRESUPUESTO	Original	Modificado	Avance en el trimestre			Avance acumulado					
			Programado	Comprometido	Devengado	Ejercido / Devengado	Devengado	Ejercido / Devengado	% (Ejercido / Devengado)		
\$	31,242,446.86	\$	31,242,446.86	\$	16,057,021.91	\$	4,956,611.22	\$	4,841,805.15	98%	98%

DATOS DEL INDICADOR: VARIACION DE CONVENIOS CELEBRADOS

Nombre del indicador: Tipo

Fórmula de cálculo: (Convenios celebrados del ejercicio actual 2015)/(Convenios programados para el ejercicio)*100

Interpretación: Indicara la variación de Convenios celebrados en el ejercicio actual en relación a lo programado

Dimensión del indicador: Sentido (descendente o ascendente) Asendente

Valor (acumulable o no acumulable): No acumulable

Frecuencia de medición: Trimestral

AVANCE DEL INDICADOR: PRIMERO

Variables (Convenios celebrados del ejercicio actual 2015/(Convenios programados para el ejercicio)*100)	Unidad de medida	Meta anual	Avance en el trimestre			Avance respecto de la meta anual de la meta anual (%)
			Programado	Alcanzado	%	
Convenio	Convenio	3	2	2	100%	67%

COMPORTAMIENTO HISTORICO DEL INDICADOR HACIA LA META

Variable	2009	2010	2011	2012	2013	2014	Meta 2015	Semiforo

Descripción del factor de comparación:



Criterios de semaforización

Aceptable (color verde): Cuando el avance de la meta del indicador alcance un cumplimiento de entre 80 y 100% respecto al valor acumulado programado

Con riesgo (color amarillo): Cuando el avance de la meta se ubique dentro del rango del 51 al 79% respecto al valor acumulado programado

Crítico (color rojo): Cuando el cumplimiento de la meta registre un avance de 50% o menos respecto al valor acumulado programado

REPRESENTACIÓN GRÁFICA DE LOS AVANCES



EVALUACIÓN CUALITATIVA

PROSPECTIVA

A la fecha sólo uno de los convenios del programa Incentivo al pago puntual no se ha formalizado, por lo tanto se muestra una parte de la derrama de dichos intermediarios, sin embargo se tiene contemplado que una vez se formalicen los 3 convenios, se muestre un incremento en los montos financiados.

METAS FÍSICAS RELACIONADAS	UNIDAD DE MEDIDA	PROGRAMADA	ALCANZADA



ETCA-III-13

**GOBIERNO DEL ESTADO DE SONORA
FICHA TÉCNICA PARA SEGUIMIENTO Y EVALUACIÓN DE INDICADORES DE PROYECTOS Y PROCESOS
AVANCE TRIMESTRAL EN EL CUMPLIMIENTO DE LAS METAS DEL INDICADOR**

TRIMESTRE: PRIMERO DE 2015

NÚMERO Y NOMBRE DEL PROGRAMA 18 FINANCIAMIENTO PARA EL DESARROLLO E INVERSIÓN PÚBLICA PRODUCTIVA

NOMBRE DEL PROYECTO O PROCESO OTORGAR FINANCIAMIENTOS A BAJO COSTO, A PERSONAS FÍSICAS Y MORALES, EN EL ESTADO DE SONORA PARA

UNIDAD RESPONSABLE FONDO NUEVO SONORA

UNIDAD EJECUTORA CLAVE PROGRAMÁTICA 211110309003131105R

COORDINACIÓN GENERAL COORDINACIÓN GENERAL

OBJETIVO DEL PROYECTO O PROCESO ESTABLECER ESQUEMAS OPORTUNOS Y EFICACES DE FINANCIAMIENTO E INVERSIÓN QUE DETONEN LA ECONOMÍA Y LA EXPANSIÓN EMPRESARIAL EN TODAS LAS REGIONES DEL ESTADO

RESULTADO ESPERADO CONTRIBUIR A DISMINUIR EL DESEMPLEO MEDIANTE EL OTORGAMIENTO DE FINANCIAMIENTOS ACCESIBLES OPORTUNOS Y DE BAJO COSTO, QUE APOYEN LA EXPANSIÓN EMPRESARIAL

PRESUPUESTO	Original	Modificado	Avance en el trimestre			Avance acumulado									
			Programado	Comprometido	Devengado	Ejercido Pagado	(Ejercido / Devengado)	Ejercido Pagado	(Ejercido / Devengado)						
\$	31,242,446.86	\$	31,242,446.86	\$	16,057,021.91	\$	4,956,611.22	\$	4,841,805.15	98%	\$	4,956,611.22	\$	4,841,805.15	98%

DATOS DEL INDICADOR

Nombre del indicador: **INDICE DE FOROS INFORMATIVOS REALIZADOS SOBRE LOS DISTINTOS ESQUEMAS DE FINANCIAMIENTO**

Fórmula de cálculo: **(Asistentes a foros informativos/foros informativos realizados)**

Interpretación: **Indicará el promedio de asistentes por foros**

Dimensión del indicador: **Sentido (descendente o ascendente)** Ascendente

Valor (acumulable o no acumulable): **No acumulable**

Frecuencia de medición: **Trimestral**

Variable	Unidad de medida	Mesa anual	Avance en el trimestre				Avance acumulado	Avance respecto de la meta anual (%)	Semáforo
			Programado	Alcanzado	%	Programado			
(Asistentes a foros informativos/foros informativos realizados)	Foros	50	0	0	0%	0	0	0%	

Variable	Unidad de medida	Mesa anual	COMPORTAMIENTO HISTÓRICO DEL INDICADOR HACIA LA META				Avance acumulado	Avance respecto de la meta anual (%)	Semáforo	
			2009	2010	2011	2012				
(Asistentes a foros informativos/foros informativos realizados)	Foros	50	0	0	68	79	92	59	0	

AVANCE DEL INDICADOR

Trimestre: PRIMERO

Variable	Unidad de medida	Mesa anual	COMPORTAMIENTO HISTÓRICO DEL INDICADOR HACIA LA META				Avance acumulado	Avance respecto de la meta anual (%)	Semáforo	
			2009	2010	2011	2012				
(Asistentes a foros informativos/foros informativos realizados)	Foros	50	0	0	68	79	92	59	0	

Descripción del factor de comparación:

Criterios de semaforización

Aceptable (color verde): Cuando el avance de la meta del indicador alcance un cumplimiento de entre 80 y 100%, respecto al valor acumulado programado

Con riesgo (color amarillo): Cuando el avance de la meta se ubique dentro del rango del 51 al 79%, respecto al valor acumulado programado

Crítico (color rojo): Cuando el cumplimiento de la meta registre un avance de 50% o menos respecto al valor acumulado programado



ETCA-III-13

GOBIERNO DEL ESTADO DE SONORA
 FICHA TÉCNICA PARA SEGUIMIENTO Y EVALUACIÓN DE INDICADORES DE PROYECTOS Y PROCESOS
 AVANCE TRIMESTRAL EN EL CUMPLIMIENTO DE LAS METAS DEL INDICADOR

TRIMESTRE: PRIMERO DE 2015

NÚMERO Y NOMBRE DEL PROGRAMA: 18 FINANCIAMIENTO PARA EL DESARROLLO E INVERSIÓN PÚBLICA PRODUCTIVA

NOMBRE DEL PROYECTO O PROCESO: GESTIÓN ADMINISTRATIVA

UNIDAD RESPONSABLE: FONDO NUEVO SONORA

OBJETIVO DEL PROYECTO O PROCESO: ESTABLECER ESQUEMAS OPORTUNOS Y EFICACES DE FINANCIAMIENTO E INVERSIÓN QUE DETONEN LA ECONOMÍA Y LA EXPANSIÓN EMPRESARIAL EN TODAS LAS REGIONES DEL ESTADO

RESULTADO ESPERADO: SUMINISTRAR, CONTROLAR, REVISAR Y ADMINISTRAR LOS RECURSOS HUMANOS, MATERIALES, ASÍ COMO INFORMACIÓN FINANCIERA DEL FONDO

CLAVE PROGRAMÁTICA: 211115308093110054

UNIDAD EJECUTORA: COORDINACIÓN GENERAL

PRESUPUESTO	Original	Modificado	Avance en el trimestre			Avance acumulado				
			Programado	Comprometido	Devengado	Ejercido Pagado	Devengado	Ejercido Pagado	% (Ejercido / Devengado)	
\$	7,252,499.14	7,252,499.14	\$ 6,012,626.21	\$ 6,012,626.21	\$ 1,783,234.52	\$ 1,735,460.75	\$ 1,783,234.52	\$ 1,735,460.75	97%	97%

DATOS DEL INDICADOR

Nombre del indicador: INDICE DE EFICIENCIA EN EL EJERCICIO DEL GASTO

Fórmula de cálculo: $(\text{Recursos Ejercidos} / \text{recurso aprobado}) * 100$

Interpretación: Indicara la eficiencia del gasto en el ejercicio

Dimensión del indicador: Sentido (descendente o ascendente) Asendente

Valor (acumulable o no acumulable): No acumulable

Frecuencia de medición: Trimestral

Tipo: ESTRATEGICO

AVANCE DEL INDICADOR

Variables	Unidad de medida	Meta anual	Avance en el trimestre			Avance acumulado	Avance respecto de la meta anual (%)	Semáforo	
			Programado	Alcanzado	%				Programado
(Recursos Ejercidos/recurso aprobado)*100	Porcentaje	100	25	25	100%	25	25	25%	
Variable	Unidad de medida	2009	2010	2011	2012	2013	2014	2015	Semáforo

COMPORTAMIENTO HISTÓRICO DEL INDICADOR HACIA LA META

Descripción del factor de comparación:

Criterios de semaforización

Acceptable (color verde): Cuando el avance de la meta del indicador alcance un cumplimiento de entre 80 y 100% respecto al valor acumulado programado

Con riesgo (color amarillo): Cuando el avance de la meta se ubique dentro del rango del 51 al 79% respecto al valor acumulado programado

Crítico (color rojo): Cuando el cumplimiento de la meta registre un avance de 50% o menos respecto al valor acumulado programado

Al 31 de Marzo de 2015
(PESOS)

TRIMESTRE: PRIMERO DE 2015

PARTIDAS

Durante el primer trimestre de 2015 no se realizaron modificaciones al presupuesto original, manteniéndose en sin embargo se realizaron adecuaciones o variaciones como se indica a continuación:

3000 Servicios Generales

34401 Seguros de Responsabilidad Patrimonial y Finanzas.- supera al programado por \$480.21 la necesidad de pagar seguro de vida al personal del FNS. El recurso se tomo de propios

5000 Bienes muebles e inmuebles e intangibles.

51501 Bienes informáticos.- Esta partida se le realizó una disminución por un total de \$15,000.00 quedando el presupuesto modificado por \$35,000.00, por la necesidad de dotar de suficiencia presupuestal a la partida 59701 Licencias Informáticas e Intelectuales.

59701 Licencias Informáticas e intelectuales.- Esta partida, la cual no fue presupuestada originalmente, se le realizó un aumento de \$15,000.00 por necesidad de pago de licencias en el uso de software del FNS.

INDICADORES DE PROYECTOS Y PROCESOS

Indicador No.1

La variación de lo programado por \$35,150,000, contra lo realizado por \$13,211,575, lo cual representa el 37.58% se debe a que parte de los financiamientos proyectados está representada por la derrama crediticia de los intermediarios financieros que participan al amparo de los convenios del programa Incentivo al pago puntual, a la entrega de este reporte no se han formalizado todos los convenios con las instituciones financieras que participarán, por lo tanto solo se muestra una parte de la derrama de dichos intermediarios.

Indicador No.2

Con respecto a los convenios, se tiene programado celebrar 3 convenios para el primer trimestre de 2015, sin embargo se realizaron 2, con las Instituciones financieras Banorte y Banamex, quedando pendiente la celebración de ABC Capital para el segundo trimestre de 2015.

Indicador No.3

Con respecto a los Foros, éstos se reprogramaron quedando en 30 y 20 para el tercer y cuarto trimestre del 2015 respectivamente, contando con los mismos 50 en total, ésto considerando que al ser año electoral, se suspendieron las platicas informativas, en apego a la normatividad y disposiciones correspondientes.

Indicador No.4

El índice de eficiencia del ejercicio del gasto se representa en porcentaje de 25% por cada trimestre, lográndose el mismo porcentaje para el primer trimestre de 2015, cumpliendo con lo programado.

Sistema Estatal de Evaluación
Gastos por proyectos de Inversión
Ente xxxxxxxxxxxxxxxxx
al 31 de Diciembre de 2014
(pesos)

CPCA-III-14

CUENTA PÚBLICA ANUAL 2014

GASTO DE INVERSION EJERCIDO:

NOMBRE DEL PROYECTO

MONTO EROGADO

Nada que presentar en este apartado

Sistema Estatal de Evaluación
 Relación de cuentas Bancarias Productivas Especificas
 Fondo Nuevo Sonora
 del 1 de Enero al 31 de Marzo de 2015
 (pesos)

ETCA-IV-15

TRIMESTRE: PRIMERO DE 2015


Fondo, Programa o Convenio	Datos de la Cuenta Bancaria	
	Institución Bancaria	Número de Cuenta
1 Financiamientos	Banorte	659546357
2 Nomina	Banorte	662615011
3 Programa Emprendedores Juvenil	Banorte	662615048
4 Sedesson Autoempleo	Banorte	666675545
5 Codes Puerto Peñasco	Banorte	666675620
6 Cesues	Banorte	669279056
7 Gasto Operativo	Banorte	678117299
8 Municipio de Hermosillo	Banorte	669279065
9 Recepcion pago Tarjetas	Banorte	689099841
10 Sonora Emprende	Banorte	801338520
11 Crece Joven Hermosillo	Banorte	804909088
12 Emprendedores Juveniles 2011	Banorte	804909109
13 Des. de Prov. Ind. a la Gran E	Banorte	854279209
14 Iniciativas Productivas	Banorte	864361046
15 Incentivo al Pago Puntual 2013	Banorte	882029751

16	Impulsa tu Idea	Banorte	886803678
17	Emprendedores Juveniles 2013	Banorte	200456700
18	Incentivo al pago Puntual 2014	Banorte	896069576
19	Com. p/apert. de crédito	Bancomer	179912843
20	Pyme 2010	Bancomer	179543007
21	Capital Semilla 2010	Bancomer	179976450
22	Cananea-FNS-Focir	Bancomer	182000903
23	Recuperaciones	Bancomer	180497487
24	Comision Est. para el Des. de Pu	Bancomer	186381138
25	Consultores Financieros	Bancomer	186404774
26	Com. Calle Pesqueria	Bancomer	186562515
27	PYME 2011	Bancomer	188645086
28	Fondo de Apoyo a la Inv. en Equi	Bancomer	187282559
29	Cananea-Focir 2012	Bancomer	189515275
30	SAGARPHA GENERAL	Bancomer	189811591
31	Asesoría Financiera p/acceso al	Bancomer	190106984
32	Programa de Impulso Sectorial (Clusters	Bancomer	190297054
33	Acceso al Capital	Bancomer	109231126

34	Pyme 2012	Bancomer	192104512
35	Secretaria de Economia	Bancomer	191856189
36	CRECE Sonora	Bancomer	193780104
37	Tu Gobernador en Tu Colonia	Bancomer	193410137
38	Sedeson Tu Gobernador en tu Colonia	Bancomer	193811476
39	Sistema de Impulso al Desarrollo del Em	Bancomer	193811778
40	Turismo Sonora	Bancomer	194115066
41	Consult para Accesar al Finan MyPE E	Bancomer	194381874
42	PyME 2013	Bancomer	195825377
43	Apoyo a Empresas afectadas por o	Bancomer	195782759
44	PYME 2005	Bancomer	195535832
45	FUNTEC	Bancomer	195535697
46	PYME 2006 FOPRODE	Bancomer	195535980
47	PYME 2007	Bancomer	195536367
48	PYME 2007 MI TORTILLA	Bancomer	195536502
49	PYME 2008	Bancomer	195536790
50	PYME 2009	Bancomer	195536898
51	CAPITAL SEMILLA FEDERAL 2009	Bancomer	195537029

96

52	Asesoria a Empresarios	Bancomer	197415443
53	Impulso a Franquicias Sonorenses	Bancomer	197529368
54	Emprendedores Juveniles 2014	Bancomer	197529538
55	Taxista Sonorense	Bancomer	197799381
56	Apoyo Economico a Universitarios	Bancomer	198000484
57	UES Univ Estatal de Son	Bancomer	198263299
58	Canaco Hermosillo	Bancomer	198737916
59	Coparmex Mujer Avanza	Bancomer	198737843



Sistema Estatal de Evaluación
 Relación de Bienes que Componen su Patrimonio
 Fondo Nuevo Sonora
 del 1 de Enero al 31 de Marzo de 2015
 (pesos)

ETCA-IV-16

TRIMESTRE: PRIMERO DE 2015

	Código	Descripción del Bien	Valor <u>HISTORICO</u>
1	1-2-4-1-1-1	Teléfono conmutador blanco	1
2	1-2-4-1-1-3	Teléfono digital negro	1
3	1-2-4-1-1-4	Teléfono digital negro	1
4	1-2-4-1-1-6	Teléfono digital sencillo negro KX-TS550LXB	62.49
5	1-2-4-1-1-8	Teléfono digital sencillo negro KX-TS550LXB	62.49
6	1-2-4-1-1-9	Teléfono digital sencillo negro KX-TS550LXB	62.49
7	1-2-4-1-1-10	Teléfono digital sencillo negro KX-TS550LXB	62.49
8	1-2-4-1-1-11	Teléfono digital blanco advance KX-TS108LXW	29.29
9	1-2-4-1-1-12	Teléfono Inalámbrico digital expandible KX-TG4622MEB	828.16
10	1-2-4-1-1-13	Guillotina	291.6
11	1-2-4-1-1-14	Sumadora FR-2650	353.57
12	1-2-4-1-1-15	Ventilador tipo torre E20739	404.01
13	1-2-4-1-1-16	Encuadernadora gris WB-460 91574	862.24
14	1-2-4-1-1-17	Frigobar Negro y plata 1.4 ft3	1622.78
15	1-2-4-1-1-19	Equipo alarma CTL	9066.94

16	1-2-4-1-1-22	Extintor de gas carbónico Co2	1204.6
17	1-2-4-1-1-23	Extintor de polvo químico seco	439.12
18	1-2-4-1-1-24	Cámara fotográfica digital 7.2 MPX	2039.57
19	1-2-4-1-1-28	Silla secretarial de tela color negra	460.08
20	1-2-4-1-1-29	Silla secretarial de tela color negra	460.08
21	1-2-4-1-1-30	Conjunto peninsular 2 piezas color vino	2345.82
22	1-2-4-1-1-31	Conjunto peninsular 2 piezas color vino	2345.82
23	1-2-4-1-1-32	Archivero horizontal 4 gavetas melamina negro T/O	3076.71
24	1-2-4-1-1-34	Conjunto Ejecutivo peninsular con credenza 1.80 x 80	5284.53
25	1-2-4-1-1-35	Conjunto Ejecutivo peninsular con credenza 1.80 x 80	9694.7
26	1-2-4-1-1-36	Archivero horizontal 2 gavetas T/O melamina	1913.63
27	1-2-4-1-1-38	Conjunto Ejecutivo peninsular con credenza 1.80 x 80	5284.53
28	1-2-4-1-1-39	Gabinete tipo librero 4 entrepaños 2 puertas	1840.77
29	1-2-4-1-1-42	Pizarrón de corcho 60x80 1/2	254.28
30	1-2-4-1-1-43	Pizarrón de corcho 60x80	233.37
31	1-2-4-1-1-44	Pizarrón de corcho 80 x 1.20	469.63
32	1-2-4-1-1-45	Sillon ejecutivo negro	1180.42
33	1-2-4-1-1-49	Escalera metálica tipo tijera color gris	527.27

Handwritten signature or initials.

34	1-2-4-1-1-50	Pizarrón de corcho	718.2
35	1-2-4-1-1-51	Conjunto de cinco mesas de trabajo	6453.33
36	1-2-4-1-1-52	Pizarrón magnético 60 x 96 cm	267.58
37	1-2-4-1-1-53	Archivero dos gavetas horizontal T/O melamina	2866.65
38	1-2-4-1-1-54	Banca areta 3 plazas polipropileno negro	3435.42
39	1-2-4-1-1-55	Banca areta 3 plazas polipropileno negro	3435.42
40	1-2-4-1-1-56	Banca areta 23 plazas polipropileno negro	3182.74
41	1-2-4-1-1-57	Mueble para computadora móvil de 60 x 60 color vino	753.12
42	1-2-4-1-1-58	Expo flex Eco, estructura ligera de aluminio con conectores de resorte	21854.86
43	1-2-4-1-1-59	DVD para 8 cámaras con D.D 1.5 Tb	9396
44	1-2-4-1-1-60	Archivero Metálico Dos Puertas Traspaso FAPES	2000
45	1-2-4-1-1-61	Sofá piel sintético negro 3 plazas	1
46	1-2-4-1-1-63	Mesa centro vigar color negro/gris COCINA	1
47	1-2-4-1-1-64	Gabienete universal 1.80mts negro	1
48	1-2-4-1-1-65	Archivero metálico vertical 2 gavetas	1
49	1-2-4-1-1-66	Microondas Goldstar MOD MA6805	1
50	1-2-4-1-1-67	Archivero Metálico negro 2GT/C	1
51	1-2-4-1-1-68	Archivero Metálico negro 2GT/C	1

876

52	1-2-4-1-1-70	Archivero Metálico negro 2GT/O	1
53	1-2-4-1-1-71	Mesamutiusos de 60*40*75 c/rodajas	1
54	1-2-4-1-1-72	Escritorio mod gris /negro/U c/arch	144.78
55	1-2-4-1-1-73	Archivero Metal 2c carta metal	144.02
56	1-2-4-1-1-74	Archivero Metal 2c carta metal	144.02
57	1-2-4-1-1-75	Archivero Metal 2c carta metal	144.02
58	1-2-4-1-1-76	Archivero Metal 2c carta metal	144.02
59	1-2-4-1-1-77	ventilador c/control lasko	150.49
60	1-2-4-1-1-79	3 Arch metal negro c/4 caj t/o	2474.13
61	1-2-4-1-1-80	Silla Paris Printaform 307-GA	226.63
62	1-2-4-1-1-81	Archivero Metal c/4 caj T/o	946.71
63	1-2-4-1-1-84	Sillón Ejecutivo de piel 32869	714.08
64	1-2-4-1-1-89	Regulador de voltaje s1603238988	1
65	1-2-4-1-1-90	Guillotina Boston mod	1
66	1-2-4-1-1-91	Enfriador Whirpool	3000
67	1-2-4-1-1-92	Enfriador Whirpool	3000
68	1-2-4-1-1-93	TelPanasonic KX-T7020s	1
69	1-2-4-1-1-94	Telmutilinea Panasonic mod KXT	1

Handwritten signature or initials

70	1-2-4-1-1-95	Trece Plantas artificiales Mob-86-97	1
71	1-2-4-4-2	Ecosport Ford Modelo 2007 blanco	67062.5
72	1-2-4-4-4	FORD RANGER 2008 XL 1.5T	146000
73	1-2-4-4-5	FORD F-250 4*4 2007	194600
74	1-2-4-4-6	FORD RANGER XL 1.5T 2006	144500
75	1-2-4-4-8	FORD FIRST FIESTA 2006	111000
76	1-2-4-4-9	FORD FIRST FIESTA 2005	98000.77
77	1-2-4-4-10	Ecosport Ford Modelo 2005 blanco	174000
78	1241-3	IMPRESORA LQ 570E EPSON	1
79	1241-3	SCANNER HP SCANJET G3010	757.78
80	1241-3	CPU LANIX CORE I7 8GB RAM HD 500GB	13834.34
81	1241-3	MONITOR LANIX 21.5 "	2320
82	1241-3	MOUSE USB LANIX	142.62
83	1241-3	TECLADO USB LANIX	285.24
84	1241-3	CPU LANIX CORE I7 8GB RAM HD 500GB	13834.34
85	1241-3	MONITOR LANIX 21.5 "	2320
86	1241-3	MOUSE USB LANIX	142.62
87	1241-3	TECLADO USB LANIX	285.24

OK

88	1241-3	IMPRESORA LASER SAMSUNG PROXPRESS 3820ND	4315.2
89	1241-3	CPU LANIX CORE I7 8GB RAM HD 500GB	13834.34
90	1241-3	MONITOR LANIX 21.5 "	2320
91	1241-3	MOUSE USB LANIX	142.62
92	1241-3	TECLADO USB LANIX	285.24
93	1241-3	CPU LANIX CORE I7 8GB RAM HD 500GB	13834.34
94	1241-3	MONITOR LANIX 21.5 "	2320
95	1241-3	MOUSE USB LANIX	142.62
96	1241-3	TECLADO USB LANIX	285.24
97	1241-3	CPU LANIX CORE I7 8GB RAM HD 500GB	13834.34
98	1241-3	MONITOR LANIX 21.5 "	2320
99	1241-3	MOUSE USB LANIX	142.62
100	1241-3	TECLADO USB LANIX	285.24
101	1241-3	CPU LANIX CORE I7 8GB RAM HD 500GB	13834.34
102	1241-3	MONITOR LANIX 21.5 "	2320
103	1241-3	MOUSE USB LANIX	142.62
104	1241-3	TECLADO USB LANIX	285.24
105	1241-3	CPU LANIX CORE I7 8GB RAM HD 500GB	13834.34

Handwritten signature or initials

106	1241-3	MONITOR LANIX 21.5 "	2320
107	1241-3	MOUSE USB LANIX	142.62
108	1241-3	TECLADO USB LANIX	285.24
109	1241-3	IMPRESORA DE TINTA EPSON L355	4083.2
110	1241-3	CPU LANIX CORE I7 8GB RAM HD 500GB	13834.34
111	1241-3	MONITOR LANIX 21.5 "	2320
112	1241-3	MOUSE USB LANIX	142.62
113	1241-3	TECLADO USB LANIX	285.24
114	1241-3	CPU LANIX CORE I7 8GB RAM HD 500GB	13834.34
115	1241-3	MONITOR LANIX 21.5 "	2320
116	1241-3	MOUSE USB LANIX	142.62
117	1241-3	TECLADO USB LANIX	285.24
118	1241-3	CPU LANIX CORE I7 8GB RAM HD 500GB	13834.34
119	1241-3	MONITOR LANIX 21.5 "	2320
120	1241-3	MOUSE USB LANIX	142.62
121	1241-3	TECLADO USB LANIX	285.24
122	1241-3	IMPRESORA HP LASERJET P3015DN	8267.19
123	1241-3	CPU LANIX CORE I7 8GB RAM HD 500GB	13834.34

Handwritten signature or initials

124	1241-3	MONITOR LANIX 21.5 "	2320
125	1241-3	MOUSE USB LANIX	142.62
126	1241-3	TECLADO USB LANIX	285.24
127	1241-3	CPU LANIX CORE I7 8GB RAM HD 500GB	13834.34
128	1241-3	MONITOR LANIX 21.5 "	2320
129	1241-3	MOUSE USB LANIX	142.62
130	1241-3	TECLADO USB LANIX	285.24
131	1241-3	CPU LANIX CORE I7 8GB RAM HD 500GB	13834.34
132	1241-3	MONITOR LANIX 21.5 "	2320
133	1241-3	MOUSE USB LANIX	142.62
134	1241-3	TECLADO USB LANIX	285.24
135	1241-3	CPU LANIX CORE I7 8GB RAM HD 500GB	13834.34
136	1241-3	MONITOR LANIX 21.5 "	2320
137	1241-3	MOUSE USB LANIX	142.62
138	1241-3	TECLADO USB LANIX	285.24
139	1241-3	CPU LANIX CORE I7 8GB RAM HD 500GB	13834.34
140	1241-3	MONITOR LANIX 21.5 "	2320
141	1241-3	MOUSE USB LANIX	142.62

96

142	1241-3	TECLADO USB LANIX	285.24
143	1241-3	CPU LANIX CORE I7 8GB RAM HD 500GB	13834.34
144	1241-3	MONITOR LANIX 21.5 "	2320
145	1241-3	MOUSE USB LANIX	142.62
146	1241-3	TECLADO USB LANIX	285.24
147	1241-3	ACCESS POINT	3100
148	1241-3	CPU LANIX CORE I7 8GB RAM HD 500GB	13834.34
149	1241-3	MONITOR LANIX 21.5 "	2320
150	1241-3	MOUSE USB LANIX	142.62
151	1241-3	TECLADO USB LANIX	285.24
152	1241-3	CPU LANIX CORE I7 8GB RAM HD 500GB	13834.34
153	1241-3	MONITOR LANIX 21.5 "	2320
154	1241-3	MOUSE USB LANIX	142.62
155	1241-3	TECLADO USB LANIX	285.24
156	1241-3	CPU LANIX CORE I7 8GB RAM HD 500GB	13834.34
157	1241-3	MONITOR LANIX 21.5 "	2320
158	1241-3	MOUSE USB LANIX	142.62
159	1241-3	TECLADO USB LANIX	285.24

Handwritten signature or initials

160	1241-3	CPU LANIX CORE I7 8GB RAM HD 500GB	13834.34
161	1241-3	MONITOR LANIX 21.5 "	2320
162	1241-3	MOUSE USB LANIX	142.62
163	1241-3	TECLADO USB LANIX	285.24
164	1241-3	CPU LANIX CORE I7 8GB RAM HD 500GB	13834.34
165	1241-3	MONITOR LANIX 21.5 "	2320
166	1241-3	MOUSE USB LANIX	142.62
167	1241-3	TECLADO USB LANIX	285.24
168	1241-3	CPU LANIX CORE I7 8GB RAM HD 500GB	13834.34
169	1241-3	MONITOR LANIX 21.5 "	2320
170	1241-3	MOUSE USB LANIX	142.62
171	1241-3	TECLADO USB LANIX	285.24
172	1241-3	CPU LANIX CORE I7 8GB RAM HD 500GB	13834.34
173	1241-3	MONITOR LANIX 21.5 "	2320
174	1241-3	MOUSE USB LANIX	142.62
175	1241-3	TECLADO USB LANIX	285.24
176	1241-3	CPU LANIX CORE I7 8GB RAM HD 500GB	13834.34
177	1241-3	MONITOR LANIX 21.5 "	2320

Handwritten signature or initials

178	1241-3	MOUSE USB LANIX	142.62
179	1241-3	TECLADO USB LANIX	285.24
180	1241-3	CPU LANIX CORE I7 8GB RAM HD 500GB	13834.34
181	1241-3	MONITOR LANIX 21.5 "	2320
182	1241-3	MOUSE USB LANIX	142.62
183	1241-3	TECLADO USB LANIX	285.24
184	1241-3	LAPTOP LANIX CORE I7 8GB RAM HD 500GB	15078.84
185	1241-3	LAPTOP LANIX CORE I7 8GB RAM HD 500GB	15078.84
186	1241-3	LAPTOP LANIX CORE I7 8GB RAM HD 500GB	15078.84
187	1241-3	LAPTOP LANIX CORE I7 8GB RAM HD 500GB	15078.84
188	1241-3	MOUSE USB LANIX	142.62
189	1241-3	TECLADO USB LANIX	285.24
190	1241-3	IMPRESORA DE TARJETAS DE PCV MARCA BADGY	14980.4
191	1241-3	IMPRESORA HP LASER JET COLOR CP1525NW	7650
192	1241-3	IMPRESORA HP LASER 1022	1
193	1241-3	IMPRESORA HP COLOR LASERJET 2550	1
194	1241-3	IMPRESORA HP COLOR LASERJET 2600N	1626.96
195	1241-3	IMPRESORA HP COLOR LASERJET 2600N	1724.16

Handwritten signature or initials

196	1241-3	ROUTER DLINK DIR3000 4PUERTOS 10/100 WIRELESS	409.62
197	1241-3	DISCO DURO EXTERNO 500 GB MARCA ACTECK	1109.75
198	1241-3	SERVIDOR LANIX SPINE SB	34220
199	1241-3	IMPRESORA DE TINTA EPSON L355	4083.2
200	1241-3	COMPUTADORA ARMADA CELERON 2.13 MHZ 512MB RAM	1
201	1241-3	COMPUTADORA COMPAQ, CPU, MONITOR, TECLADO, MOUSE	243
202	1241-3	IMPRESORA HP OFFICEJET K5400	533.61
203	1241-3	MONITOR LCD 15" BTC NEGRO	390.98
204	1241-3	IMPRESORA HP COLOR LASERJET C92025N	3214.97
205	1241-3	CPU LANIX CORE I7 8GB RAM HD 500GB	13834.34
206	1241-3	MONITOR LANIX 21.5 "	2320
207	1241-3	MOUSE USB LANIX	142.62
208	1241-3	TECLADO USB LANIX	285.24
209	1241-3	CPU LANIX CORE I7 8GB RAM HD 500GB	13834.34
210	1241-3	MONITOR LANIX 21.5 "	2320
211	1241-3	MOUSE USB LANIX	142.62
212	1241-3	TECLADO USB LANIX	285.24
213	1241-3	IMPRESORA HP LASERJET P3015DN	8267.19

Handwritten signature or initials

214	1241-3	CPU LANIX CORE I7 8GB RAM HD 500GB	13834.34
215	1241-3	MONITOR LANIX 21.5 "	2320
216	1241-3	MOUSE USB LANIX	142.62
217	1241-3	TECLADO USB LANIX	285.24
218	1241-3	CPU LANIX CORE I7 8GB RAM HD 500GB	13834.34
219	1241-3	MONITOR LANIX 21.5 "	2320
220	1241-3	MOUSE USB LANIX	142.62
221	1241-3	TECLADO USB LANIX	285.24
222	1241-3	IMPRESORA LASER SAMSUNG PROXPRESS 3820ND	4315.2
223	1241-3	CPU LANIX CORE I7 8GB RAM HD 500GB	13834.34
224	1241-3	MONITOR LANIX 21.5 "	2320
225	1241-3	MOUSE USB LANIX	142.62
226	1241-3	TECLADO USB LANIX	285.24
227	1241-3	IMPRESORA EPSON L355	4384.8
228	1241-3	MONITOR LANIX 21.5 "	2320
229	1241-3	CPU LANIX CORE I7 8GB RAM HD 500GB	13834.34
230	1241-3	MOUSE USB LANIX	142.62
231	1241-3	TECLADO USB LANIX	285.24

Handwritten signature or initials

232	1241-3	CPU LANIX CORE I7 8GB RAM HD 500GB	13834.34
233	1241-3	MONITOR LANIX 21.5 "	2320
234	1241-3	MOUSE USB LANIX	142.62
235	1241-3	TECLADO USB LANIX	285.24
236	1241-3	CPU LANIX CORE I7 8GB RAM HD 500GB	13834.34
237	1241-3	MONITOR LANIX 21.5 "	2320
238	1241-3	MOUSE USB LANIX	142.62
239	1241-3	TECLADO USB LANIX	285.24

Handwritten signature or initials