

SE

C.P.C. Saúl López Montiel
Subsecretario de Planeación del Desarrollo
de Oficialía Mayor.
Presente.-

Hermosillo, Sonora, a 16 de Julio de 2015
Oficio No. CG/252/2015
"2015: Año del Empleo"



Con el propósito de dar cumplimiento a la obligación señalada en nuestra Constitución Política del Estado de Sonora, Ley General de Contabilidad Gubernamental y Ley del Presupuesto de Egresos y Gasto Público, a fin de que el Ejecutivo Estatal, entregue de forma cabal y oportuna la Integración del segundo Informe Trimestral 2015, me permito remitirle información relativa al cierre del segundo trimestre 2015 del Fondo Nuevo Sonora.

Así mismo le informo que dicho documento fué elaborado en apego a la NUEVA GUIA ARMONIZADA que contiene los requerimientos específicos para la elaboración de los formatos (ETCA) establecidos, cumpliendo con el acuerdo por el cual se armoniza la estructura para los Organismos y Entidades de la Administración Pública Estatal, establecida por el Consejo Nacional de Armonización Contable.


Se anexan todos y cada uno de los formatos establecidos en el listado de formatos ETCA "Evaluación Trimestral Contable Armonizada"

El respaldo electrónico de la información será remitido al correo electrónico proporcionado de la Dirección General de Evaluación y Seguimiento del Gasto Publico.

Sin otro particular por el momento, le reitero la seguridad de mi atenta y distinguida consideración.

Atentamente

Jesús Manuel Galaz Córdova
Coordinador General



c.c.p. Lic. Christian Gilberto Lardín Apodaca, Director General de Evaluación y Seguimiento del Gasto Público.
c.c.p. Archivo.



SONORA
BIENESTAR, CRECIMIENTO
Y DESARROLLO

FONDO NUEVO SONORA

CENTRO DE GOBIERNO ESTATAL ALA NORTE PRIMER NIVEL
COMONFORT Y PASEO Río SONORA | COL. VILLA DE SERIS | C.P. 83280
TEL. (662) 213-0713, 213-0729, 213-0730 LADA SIN COSTO 01-800- 230-7171
HERMOSILLO, SONORA, MÉXICO | www.fns.sonora.gob.mx

Sistema Estatal de Evaluación
Estado de Situación Financiera
Fondo Nuevo Sonora
Al 30 de Junio de 2015
(PESOS)

ETCA-I-01

ACTIVO	2015		2014		PASIVO	TRIMESTRE: SEGUNDO DE 2015	
	2015	2014	2015	2014		2015	2014
Activo Circulante					Pasivo Circulante		
Efectivo y Equivalentes	\$ 56,185,570.16	\$ 48,116,323.40			Cuentas por Pagar a Corto Plazo	\$ 5,952,960.62	\$ 7,475,098.33
Derechos a Recibir Efectivo o Equivalentes	\$ 20,324,959.37	\$ 19,540,431.08			Documentos por Pagar a Corto Plazo		
Derechos a Recibir Bienes o Servicios					Porción a Corto Plazo de la Deuda Pública a Largo Plazo		
Inventarios					Titulos y Valores a Corto Plazo		
Almacenes					Pasivos Diferidos a Corto Plazo		
Estimación por Pérdida o Deterioro de Activos Circulantes					Fondos y Bienes de Terceros en Garantía y/o Administración a Corto Plazo	\$ 364,400.00	\$ 264,000.00
Otros Activos Circulantes	\$ 1,179,893.08	\$ 323,484.41			Provisiones a Corto Plazo		
					Otros Pasivos a Corto Plazo		
Total de Activos Circulantes	\$ 77,690,422.61	\$ 67,980,238.89			Total de Pasivos Circulantes	\$ 6,317,360.62	\$ 7,739,098.33
Activo No Circulante					Pasivo No Circulante		
Inversiones Financieras a Largo Plazo					Cuentas por Pagar a Largo Plazo		
Derechos a Recibir Efectivo o Equivalentes a Largo Plazo	\$ 439,674,478.93	\$ 446,483,406.30			Documentos por Pagar a Largo Plazo		
Bienes Inmuebles, Infraestructura y Construcciones en Proceso					Deuda Pública a Largo Plazo	\$ 199,650,206.25	\$ 202,011,024.94
Bienes Muebles	\$ 2,628,946.53	\$ 2,625,547.53			Pasivos Diferidos a Largo Plazo		
Activos Intangibles	\$ 3,100,149.05	\$ 3,091,588.25			Fondos y Bienes de Terceros en Garantía y/o en Administración a Largo Plazo	\$ 64,853,218.71	\$ 63,475,370.97
Depreciación, Deterioro y Amortización Acumulada de Bienes	-\$ 2,377,747.40	-\$ 2,377,747.40			Provisiones a Largo Plazo		
Activos Diferidos							
Estimación por Pérdida o Deterioro de Activos no Circulantes							
Otros Activos no Circulantes							
Total de Activos No Circulantes	\$443,025,827.11	\$ 448,822,794.68			Total de Pasivos No Circulantes	\$ 264,503,424.96	\$ 265,486,395.91
Total de Activos	\$ 520,716,249.72	\$ 516,803,033.57			Total de Pasivo	\$ 270,820,785.58	\$ 273,225,494.24
					Hacienda Pública/Patrimonio		
					Hacienda Pública/Patrimonio Contribuido		
					Aportaciones	\$ 206,350,693.69	\$ 205,618,599.40
					Donaciones de Capital	\$ 206,350,693.69	\$ 205,618,599.40
					Actualización de la Hacienda Pública/Patrimonio		
					Hacienda Pública/Patrimonio Generado		
					Resultados del Ejercicio (Ahorro/ Desahorro)	\$ 43,544,770.45	\$ 37,958,939.93
					Resultados de Ejercicios Anteriores	\$ 5,231,195.39	\$ 5,803,682.68
					Revalúos	\$ 38,313,575.06	\$ 32,155,257.25
					Reservas		
					Rectificaciones de Resultados de Ejercicios Anteriores		
					Exceso o Insuficiencia en la Actualización de la Hacienda Pública/Patrimonio		
					Resultado por Posición Monetaria		
					Resultado por Tenencia de Activos no Monetarios		
					Total Hacienda Pública/Patrimonio	\$ 249,895,464.14	\$ 243,577,539.33
					Total de Pasivo y Hacienda Pública/Patrimonio	\$ 520,716,249.72	\$ 516,803,033.57

Sistema Estatal de Evaluación
Estado de Actividades
Fondo Nuevo Sonora
Del 01 de Enero al 30 de Junio de 2015
(PESOS)

ETCA-I-01-A

	TRIMESTRE: SEGUNDO DE 2015	
	2015	2014
INGRESOS Y OTROS BENEFICIOS		
Ingresos de la Gestión:		
Impuestos	\$ 7,303,198.55	\$ 16,142,096.75
Cuotas y Aportaciones de Seguridad Social		
Contribuciones de Mejoras		
Derechos		
Productos de Tipo Corriente ¹		
Aprovechamientos de Tipo Corriente		
Ingresos por Venta de Bienes y Servicios		
Ingresos no Comprendidos en las Fracciones de la Ley de Ingresos Causados en Ejercicios Fiscales Anteriores Pendientes de Liquidación o Pago	\$ 7,303,198.55	\$ 16,142,096.75
Participaciones, Aportaciones, Transferencias, Asignaciones, Subsidios y Otras Ayudas	\$ 11,123,283.16	\$ 24,137,574.52
Participaciones y Aportaciones		
Transferencia, Asignaciones, Subsidios y Otras Ayudas	\$ 11,123,283.16	\$ 24,137,574.52
Otros Ingresos y Beneficios		\$ 40,279,671.27
Ingresos Financieros		
Incremento por Variación de Inventarios		
Disminución del Exceso de Estimaciones por Pérdida o Deterioro u Obsolescencia		
Disminución del Exceso de Provisiones		
Otros Ingresos y Beneficios Varios		
Total de Ingresos y Otros Beneficios	\$ 18,426,481.71	\$ 40,279,671.27
GASTOS Y OTRAS PÉRDIDAS		
Gastos de Funcionamiento		
Servicios Personales	\$ 12,878,257.75	\$ 30,518,959.36
Materiales y Suministros	\$ 11,095,591.92	\$ 26,086,062.46
Servicios Generales	\$ 327,439.92	\$ 769,965.29
Transferencia, Asignaciones, Subsidios y Otras Ayudas	\$ 1,455,225.91	\$ 3,662,931.61
Transferencias Internas y Asignaciones al Sector Público	\$ 122,908.58	\$ 3,355,412.24
Transferencias al Resto del Sector Público		
Subsidios y Subvenciones		
Ayudas Sociales	\$ 122,908.58	
Pensiones y Jubilaciones		
Transferencias a Fideicomisos, Mandatos y Contratos Análogos		
Transferencias a la Seguridad Social		
Donativos		
Transferencias al Exterior		
Participaciones y Aportaciones		
Participaciones		
Aportaciones		
Convenios		
Intereses, Comisiones y Otros Gastos de la Deuda Pública		
Intereses de la Deuda Pública		
Comisiones de la Deuda Pública		
Gastos de la Deuda Pública		
Costo por Coberturas		
Apoyos Financieros		
Otros Gastos y Pérdidas Extraordinarias	\$ 194,119.99	\$ 601,616.99
Estimaciones, Depreciaciones, Deterioros, Obsolescencia y Amortizaciones	\$ 58,123.63	\$ 601,616.99
Provisiones		
Disminución de Inventarios		
Aumento por Insuficiencia de Estimaciones por Pérdida o Deterioro u Obsolescencia		
Aumento por Insuficiencia de Provisiones		
Otros Gastos		
Inversión Pública	\$ 135,996.36	
Inversión Pública no Capitalizable		
Total de Gastos y Otras Pérdidas	\$ 13,195,286.32	\$ 34,475,988.59
Resultados del Ejercicio (Ahorro/Desahorro)	\$ 5,231,195.39	\$ 5,803,682.68

¹ No se incluyen: Utilidades e intereses. Por regla de presentación se revelan como Ingresos Financieros.

Sistema Estatal de Evaluación
Flujo de Efectivo
Fondo Nuevo Sonora
al 30 de Junio de 2015
(PESOS)

ETCA-I-01-B

TRIMESTRE: SEGUNDO DE 2015

Concepto	<u>2015</u>	<u>2014</u>
Flujos de Efectivo de las Actividades de Operación		
Origen		
Impuestos	\$ 18,707,284.41	\$ 19,495,459.96
Cuotas y Aportaciones de Seguridad Social		
Contribuciones de mejoras		
Derechos		
Productos de Tipo Corriente		
Aprovechamientos de Tipo Corriente		
Ingresos por Venta de Bienes y Servicios		
Ingresos no Comprendidos en las Fracciones de la Ley de Ingresos Causados en Ejercicios Fiscales Anteriores Pendientes de Liquidación o Pago	\$ 7,584,001.25	\$ 8,838,245.97
Participaciones y Aportaciones		
Transferencias, Asignaciones y Subsidios y Otras Ayudas		
Otros Orígenes de Operación	\$ 11,123,283.16	\$ 10,667,213.99
Aplicación	\$ 12,757,231.42	\$ 13,393,047.83
Servicios Personales	\$ 11,095,591.92	\$ 11,023,415.68
Materiales y Suministros	\$ 326,249.82	\$ 411,291.96
Servicios Generales	\$ 1,212,481.00	\$ 1,248,314.53
Transferencias Internas y Asignaciones al Sector Público		
Transferencias al resto del Sector Público		
Subsidios y Subvenciones	\$ 122,908.58	\$ 710,025.66
Ayudas Sociales		
Pensiones y Jubilaciones		
Transferencias a Fideicomisos, Mandatos y Contratos Análogos		
Transferencias a la Seguridad Social		
Donativos		
Transferencias al Exterior		
Participaciones		
Aportaciones		
Convenios		
Otras Aplicaciones de Operación		
Flujos Netos de Efectivo por Actividades de Operación	\$ 5,950,052.99	\$ 6,102,412.13
Flujos de Efectivo de las Actividades de Inversión		
Origen		
Bienes Inmuebles, Infraestructura y Construcciones en Proceso		
Bienes Muebles		
Otros Orígenes de Inversión		
Aplicación	\$ 11,959.80	\$ 10,000.00
Bienes Inmuebles, Infraestructura y Construcciones en Proceso	0	0
Bienes Muebles	3399	0
Otras Aplicaciones de Inversión	\$ 8,560.80	\$ 10,000.00
Flujos Netos de Efectivo por Actividades de Inversión	-11959.8	-10000
Flujo de Efectivo de las Actividades de Financiamiento		
Origen		
Endeudamiento Neto	\$ 59,832,893.14	\$ 108,632,806.51
Interno		
Externo		
Otros Orígenes de Financiamiento	\$ 59,832,893.14	\$ 108,632,806.51
Aplicación	\$ 57,701,739.57	\$ 100,503,386.64
Servicios de la Deuda	\$ 57,701,739.57	\$ 100,503,386.64
Interno		
Externo		
Otras Aplicaciones de Financiamiento	\$ 57,701,739.57	\$ 100,503,386.64
Flujos netos de Efectivo por Actividades de Financiamiento	\$ 2,131,153.57	\$ 8,129,419.87
Incremento/Disminución Neta en el Efectivo y Equivalentes al Efectivo	\$ 8,069,246.76	\$ 14,221,832.00
Efectivo y Equivalentes al Efectivo al Inicio del Ejercicio	\$ 48,116,323.40	\$ 67,865,661.37
Efectivo y Equivalentes al Efectivo al Final del Ejercicio	\$ 56,185,570.16	\$ 82,087,493.37

Sistema Estatal de Evaluación
Estado de Variación en la Hacienda Pública
Fondo Nuevo Sonora
Al 30 de Junio de 2015
(PESOS)

ETCA-I-02

TRIMESTRE: SEGUNDO DE 2015

Concepto	Hacienda Pública / Patrimonio Contribuido	Hacienda Pública / Patrimonio Generado de Ejercicio Anteriores	Hacienda Pública / Patrimonio Generado del Ejercicio	Ajustes por Cambios de Valor	Total
Rectificaciones de Resultados de Ejercicios Anteriores	\$ -	\$ -	\$ -	\$ -	\$ -
Patrimonio Neto Inicial Ajustado del Ejercicio	\$ 205,000,233.72	\$ -	\$ -	\$ -	\$ 205,000,233.72
Aportaciones	\$ 205,000,233.72	\$ -	\$ -	\$ -	\$ 205,000,233.72
Donaciones de Capital	\$ -	\$ -	\$ -	\$ -	\$ -
Actualización de la Hacienda Pública/Patrimonio	\$ -	\$ -	\$ -	\$ -	\$ -
Variaciones de la Hacienda Pública / Patrimonio Neto del Ejercicio	\$ -	\$ 32,170,779.30	\$ 5,337,269.96	\$ -	\$ 37,508,049.26
Resultados del Ejercicio (Ahorro/Desahorro)	\$ -	\$ -	\$ 5,337,269.96	\$ -	\$ 5,337,269.96
Resultados de Ejercicios Anteriores	\$ -	\$ 32,170,779.30	\$ -	\$ -	\$ 32,170,779.30
Revalúos	\$ -	\$ -	\$ -	\$ -	\$ -
Reservas	\$ -	\$ -	\$ -	\$ -	\$ -
Hacienda Pública / Patrimonio Neto Final del Ejercicio 2014	\$ 205,000,233.72	\$ 32,170,779.30	\$ 5,337,269.96	\$ -	\$ 242,508,282.98
Cambios en la Hacienda Pública / Patrimonio Neto del Ejercicio 2015	\$ 1,350,459.97	\$ -	\$ -	\$ -	\$ 1,350,459.97
Aportaciones	\$ 1,350,459.97	\$ -	\$ -	\$ -	\$ 1,350,459.97
Donaciones de Capital	\$ -	\$ -	\$ -	\$ -	\$ -
Actualización de la Hacienda Pública/Patrimonio	\$ -	\$ -	\$ -	\$ -	\$ -
Variaciones de la Hacienda Pública / Patrimonio Neto del Ejercicio	\$ -	\$ 6,142,795.76	\$ -106,074.57	\$ -	\$ 6,036,721.19
Resultados del Ejercicio (Ahorro/Desahorro)	\$ -	\$ -	\$ -106,074.57	\$ -	\$ -106,074.57
Resultados de Ejercicios Anteriores	\$ -	\$ 6,142,795.76	\$ -	\$ -	\$ 6,142,795.76
Revalúos	\$ -	\$ -	\$ -	\$ -	\$ -
Reservas	\$ -	\$ -	\$ -	\$ -	\$ -
Saldo Neto en la Hacienda Pública / Patrimonio	\$ 206,350,693.69	\$ 38,313,575.06	\$ 5,231,195.39	\$ -	\$ 249,895,464.14

Sistema Estatal de Evaluación
Estado de Cambios en la Situación Financiera
Fondo Nuevo Sonora
Al 30 de Junio de 2015
(PESOS)

ETCA-I-03

TRIMESTRE: SEGUNDO DE 2015

	<u>Origen</u>	<u>Aplicación</u>
Activo	\$ 842,248.65	0
Activo Circulante	0	9710183.72
Efectivo y Equivalentes	\$ -	\$ 8,069,246.76
Derechos a Recibir Efectivo o Equivalentes	\$ -	\$ 784,528.29
Derechos a Recibir Bienes o Servicios		
Inventario		
Almacenes		
Estimación por Pérdida o Deterioro de Activos Circulantes		
Otros Activos Circulantes		\$ 856,408.67
Activo No Circulante	\$ 10,552,462.37	
Inversiones Financieras a Largo Plazo	\$ 5,808,927.37	
Derechos a Recibir Efectivo o Equivalentes a Largo Plazo		
Bienes Inmuebles, Infraestructura y Construcciones en Proceso		
Bienes Muebles		\$ 3,399.00
Activos Intangibles		\$ 8,560.80
Depreciación, Deterioro y Amortización Acumulada de Bienes	\$ 4,755,494.80	
Activos Diferidos		
Estimación por Pérdida o Deterioro de Activos no Circulantes		
Otros Activos no Circulantes		
Pasivo	\$ -	2404708.66
Pasivo Circulante	0	\$ 1,421,737.71
Cuentas por Pagar a Corto Plazo		\$ 1,522,137.71
Documentos por Pagar a Corto Plazo		
Porción a Corto Plazo de la Deuda Pública a Largo Plazo		
Títulos y Valores a Corto Plazo		
Pasivos Diferidos a Corto Plazo		
Fondos y Bienes de Terceros en Garantía y/o Administración a Corto Plazo	\$ 100,400.00	
Provisiones a Corto Plazo		
Otros Pasivos a Corto Plazo		
Pasivo No Circulante	\$ -	982970.95
Cuentas por Pagar a Largo Plazo		
Documentos por Pagar a Largo Plazo		
Deuda Pública a Largo Plazo		2360818.69
Pasivos Diferidos a Largo Plazo		
Fondos y Bienes de Terceros en Garantía y/o en Administración a Largo Plazo	\$ 1,377,847.74	
Provisiones a Largo Plazo		
HACIENDA PUBLICA/PATRIMONIO	\$ 6,317,924.81	
Hacienda Pública/Patrimonio Contribuido	\$ 732,094.29	
Aportaciones	\$ 732,094.29	
Donaciones de Capital		
Actualización de la Hacienda Pública/Patrimonio		
Hacienda Pública/Patrimonio Generado	\$ 5,585,830.52	
Resultados del Ejercicio (Ahorro/ Desahorro)	\$ 5,231,195.39	
Resultados de Ejercicios Anteriores	\$ 354,635.13	
Revalúos		
Reservas		
Rectificaciones de Resultados de Ejercicios Anteriores		
Excesos o Insuficiencia en la Actualización de la Hacienda Pública/Patrimonio		
Resultado por Posición Monetaria		
Resultado por Tenencia de Activos no Monetarios		

Sistema Estatal de Evaluación
Informe sobre Pasivos Contingentes
Fondo Nuevo Sonora
al 30 de Junio de 2015
(PESOS)

ETCA-I-04

TRIMESTRE: SEGUNDO DEL 2015

A Corto Plazo

SIN INFORMACION QUE REPORTAR

A Mediano Plazo

SIN INFORMACION QUE REPORTAR

INFORME SOBRE PASIVOS CONTINGENTES: Informar las obligaciones que tienen su origen en hechos específicos e independientes del pasado que en el futuro pueden ocurrir o no, y de acuerdo con lo que acontezca, desaparecen o se convierten en pasivos reales por ejemplo, juicios, garantías, avales, costos de planes de pensiones, jubilaciones, etc.

A Largo Plazo

SIN INFORMACION QUE REPORTAR

I) NOTAS A LOS ESTADOS FINANCIEROS MES DE JUNIO 2015

Con el propósito de dar cumplimiento a los artículos 46 y 49 de la Ley General de Contabilidad Gubernamental.

A continuación se presentan los tres tipos de notas que acompañan a los estados, a saber:

a) NOTAS DE DESGLOSE

I) NOTAS AL ESTADO DE SITUACIÓN FINANCIERA

Activo

Efectivo y Equivalentes

1. Se informa acerca de los fondos con afectación específica.

CUENTA	NOMBRE CUENTA	IMPORTE
1111	EFFECTIVO	10,000.00
1112	BANCOS/TESORERÍA	27,479,882.28

Los fondo que acumulan la cuenta de BANCOS/TESORERIA, están distribuidos en dos instituciones bancarias, como se detalla

CUENTA	NOMBRE CUENTA	IMPORTE
1112	BANCOS/TESORERÍA	27,479,882.28
1112-01	BANCO MERCANTIL DEL NORTE, S.A.	7,004,295.48
1112-02	BBVA - BANCOMER, S.A.	20,475,586.80

Los fondo que acumulan la cuenta de INVERSIONES, están distribuidos en las siguientes instituciones bancarias, como se detalla, en el esquema de mesa de dinero, siendo a corto plazo.

CUENTA	NOMBRE CUENTA	IMPORTE
1114	INVERSIONES TEMPORALES (HASTA 3 MESES)	28,685,687.88
1114-01	BANCO MERCANTIL DEL NORTE, S.A.	4,027,403.13
1114-02	BBVA - BANCOMER, S.A.	985,426.36
1114-03	INTERACCIONES FONDO NUEVO SONORA	11,455,986.47
1114-04	ACTINVER CASA DE BOLSA, S.A. DE C.V.	12,216,871.92

Derechos a recibir Efectivo y Equivalentes y Bienes o Servicios a Recibir

- 1.-Se desglosan los derechos a recibir, cabe señalar que la cuenta PRESTAMOS OTORGADOS A LARGO PLAZO, es la más relevante, derivado del objeto del Fondo por ser el otorgamiento de Financiamientos:

CUENTA	NOMBRE CUENTA	IMPORTE
1116	DEPÓSITOS DE FONDOS DE TERCEROS EN GARANTÍA Y/O AD	10,000.00
1122	CUENTAS POR COBRAR A CORTO PLAZO	370,962.51
1123	DEUDORES DIVERSOS POR COBRAR A CORTO PLAZO	19,938,552.46
1124	INGRESOS POR RECUPERAR A CORTO PLAZO	15,444.40
1193	BIENES DERIVADOS DE EMBARGOS, DECOMISOS, ASEGURAMI	1,179,893.08
1222	DEUDORES DIVERSOS A LARGO PLAZO	197,952,978.92
1224	PRÉSTAMOS OTORGADOS A LARGO PLAZO	241,721,500.01

Bienes Disponibles para su Transformación o Consumo (inventarios)

2. No aplica.

Inversiones Financieras

3. No aplica.

Bienes Muebles, Inmuebles e Intangibles

4. Lo bienes muebles están depreciados con el método de línea recta según los porcentajes que cita el Código Fiscal de la Federación, algunos bienes fueron aportados por fondos y fideicomisos que fueron extintos. los cueles se encuentran en buenas condiciones.

CUENTA	NOMBRE CUENTA	IMPORTE
1241	MOBILIARIO Y EQUIPO DE ADMINISTRACIÓN	1,349,283.26
1244	VEHICULOS Y EQUIPO DE TRANSPORTE	1,279,663.27
1251	SOFTWARE	3,050,200.00
1254	LICENCIAS	49,949.05
		5,729,095.58

CUENTA	NOMBRE CUENTA	IMPORTE
1263	DEPRECIACIÓN ACUMULADA DE BIENES MUEBLES	2,348,117.98
1263-4	--Depreciación Acumulada de Equipo de Transporte.	1,279,654.27
1263-8	--Depreciación de equipo de Computo	950,671.77
1265	AMORTIZACIÓN ACUMULADA DE ACTIVOS INTANGIBLES	29,629.42
1265-4	--Amortización Acumulada de Licencias.	29,629.42
		2,377,747.40

Estimaciones y Deterioros

5. No contamos con inventarios, activos biológicos, la estimación de cartera por cuentas incobrables , se encuentra en proceso, ya que se esta recibiendo la cartera de los distintos Fondos y Fideicomisos.

Otros Activos

6. Se cuenta con otros activos producto de las adjudicaciones la cual hacienden \$323,488.41

Pasivo

1. Fondos de Bienes de Terceros en Administración y/o en Garantía a corto y largo plazo, el saldo al 31 de Marzo del 2015 asciende a \$64,853,218.71 los cuales corresponden a Garantías y fondos Ajenos tanto Estatales como Federales.
- 2.
3. En el género de Pasivo, el rubro más relevante es el de Documentos por pagar a largo Plazo, ya que derivado de la Extinción del Fapes y se tuvo que llevar a cabo el reconocimiento de Adeudo de Fondo Nuevo Sonora del Prestamos de la Deuda Pública interna por pagar por un importe de **209,852,753.12** contratada con Banco Mercantil del Norte S.A. con vencimiento a junio del 2028. al 30 de Junio del 2015 se tiene un saldo de \$199,650,206.25 de capital. cabe señalar que esta deuda es cubierta por la Secretaria de Hacienda. Cuenta contable (2133-01-01)
4. En el Género de Servicios Personales por pagar a Corto Plazo, se tiene un saldo de \$3,174,228.20 de los cuales en las cuenta de Indemnizaciones del personal (2111-01-15201) tiene un saldo de \$1,003,247.58 corresponde a provisiones realizadas en ejercicios anteriores al 2014, en el momento del registro al realizar el Devengo automáticamente genera un pasivo a la partida afectada, tomando en cuenta que el sistema de contabilidad se ha estado actualizando de versiones derivado de los cambios de lineamientos de registros de la Contabilidad Gubernamental, emitidos por la CONAC, En el 2014, se registro la reserva de los \$2,000,000.00, afectando en la cuenta 2111-0-FNS100215C36, al momento de hacer el Devengo debido a los cambios del sistema uno de los requisitos para poder guardar la póliza, es poner el RFC, y considerando que en este caso era provisión del fondo, se escribió el del Fondo Nuevo Sonora, como evento posterior se procedió a realizar la reclasificación a la cuenta de 2111-01-15201 denominada Indemnización de personal el día 01 de Junio del 2015 según póliza de Diario D00370.
5. En la Cuenta 2115 denominada TRANSFERENCIAS OTORGADAS POR PAGAR A CORTO PLAZO, se encuentra registrado, las provisiones que corresponden al capítulo 4000, derivado de los Convenios que se tienen con las Instituciones Bancarias del programa Incentivo al Pago Puntual, así como con las Universidades del programa Servicio Social, tomando en cuenta las obligaciones que corresponde al incentivo al pago puntual, menciona que cubrirá al acreditado cuando el banco notifique al Fondo lo que fue cubierto tanto de Capital como de intereses, dicha notificación se realiza posteriormente al pago, siendo este después del cierre del ejercicio, viéndonos en la necesidad de provisionar dichas obligaciones.
6. En la cuenta 2119-1-0001, Fondo para las Actividades Productivas del Estado de Sonora, Corresponden a depósitos que realizan acreditados del Fapes, que fueron fondeados con

recursos del Fondo Nuevo Sonora en el Programa de Preservación del Empleo de Puerto Peñazo operados en Diciembre del 2010.

II) NOTAS AL ESTADO DE ACTIVIDADES

Ingresos de Gestión

Fuente de Ingresos	Lev de Ingresos Estimada	+Ampliaciones -Reducciones	(1) Lev de Ingresos Modificada	Ingresos Devengado	(2) Ingresos Recaudados	Devengado por Recaudar	Avance de Recaudación 2 / 1
	14,500,000.00	0.00	14,500,000.00	7,584,001.25	7,584,001.25	0.00	52.30 %
POR CREDITOS	14,500,000.00	0.00	14,500,000.00	7,584,001.25	7,584,001.25	0.00	52.30 %
Interes Normal	10,680,000.00	0.00	10,680,000.00	5,739,567.01	5,739,567.01	0.00	53.74 %
Interes Moratorio	1,000,000.00	0.00	1,000,000.00	873,205.75	873,205.75	0.00	87.32 %
Comision por Apertura de Credito	800,000.00	0.00	800,000.00	403,255.91	403,255.91	0.00	50.41 %
Productos Financieros	1,800,000.00	0.00	1,800,000.00	515,288.20	515,288.20	0.00	28.63 %
Otros Productos	220,000.00	0.00	220,000.00	52,684.36	52,684.36	0.00	23.95 %
	23,994,946.00	0.00	23,994,946.00	11,123,283.16	11,123,283.16	0.00	46.36 %
Subsidio Gobierno del Estado	23,994,946.00	0.00	23,994,946.00	11,123,283.16	11,123,283.16	0.00	46.36 %
Servicios Personales	20,994,946.00	0.00	20,994,946.00	11,123,283.16	11,123,283.16	0.00	52.98 %
Gastos de Operacion	1,500,000.00	0.00	1,500,000.00	0.00	0.00	0.00	0.00 %
Financiamientos	1,500,000.00	0.00	1,500,000.00	0.00	0.00	0.00	0.00 %
Total=>	38,494,946.00	0.00	38,494,946.00	18,707,284.41	18,707,284.41	0.00	48.60 %

Gastos y Otras Pérdidas:

Estado del Ejercicio del Presupuesto de Egresos por Fuente de Financiamiento
Al 30/jun/15
(Cifras en pesos y centavos)

Ejercicio del Presupuesto Fuente de Financiamiento	Presupuesto de Egresos Aprobado	Ampliaciones/ (Reducciones)	Presupuesto Vigente	Presupuesto Comprometido	Presupuesto Disponible para Comprometer	Devengado	Comprometido No Devengado	Presupuesto Sin Devengar	Ejercido	Pagado	Cuentas por Pagar (Deuda)
	1	2	3	4	5=(3-4)	6	7=(4-6)	8=(3-6)	9	10	11=(6-10)
4. Ingresos propios	14,500,000.39	0.00	14,500,000.39	1,879,636.86	12,620,363.53	1,916,086.86	(36,450.00)	12,583,913.53	1,916,086.86	1,672,151.95	243,934.91
41P4 INGRESOS PROPIOS	14,500,000.39	0.00	14,500,000.39	1,879,636.86	12,620,363.53	1,916,086.86	(36,450.00)	12,583,913.53	1,916,086.86	1,672,151.95	243,934.91
6. Recursos Estatales	23,994,945.61	0.00	23,994,945.61	20,946,866.27	3,048,079.34	11,055,641.92	9,891,224.35	12,939,303.69	11,055,641.92	11,055,641.92	0.00
6R66 RECURSOS ESTATALES	23,994,945.61	0.00	23,994,945.61	20,946,866.27	3,048,079.34	11,055,641.92	9,891,224.35	12,939,303.69	11,055,641.92	11,055,641.92	0.00
Total =>	38,494,946.00	0.00	38,494,946.00	22,826,503.13	15,668,442.87	12,971,728.78	9,854,774.35	25,523,217.22	12,971,728.78	12,727,793.87	243,934.91

III) NOTAS AL ESTADO DE VARIACIÓN EN LA HACIENDA PÚBLICA

- Las modificaciones al presupuesto fueron, para poder cumplir con los procesos establecidos para poder cumplir con cada una de las acciones y no afectar el programa operativo anual, ya que no se recibió el subsidio autorizado.
- Se informa que los recursos recibido durante el ejercicio, corresponden a lo que se tenía programado recibir durante el ejercicio así como la recuperación de capital del otorgamiento de Créditos en ejercicios anteriores.

CONCEPTO	Hacienda Pública / Patrimonio Contribuido	Hacienda Pública / Patrimonio Generado de Ejercicios Anteriores	Hacienda Pública / Patrimonio Generado del Ejercicio	Ajustes por Cambios de Valor	TOTAL
Rectificaciones de Resultados de Ejercicios Anteriores 2014					
Rectificaciones de Resultados de Ejercicios Anteriores					
Patrimonio Neto Inicial Ajustado del Ejercicio 2014	205,000,233.72				205,000,233.72
Aportaciones	205,000,233.72				205,000,233.72
Donaciones de Capital					
Variaciones de la Hacienda Pública/Patrimonio Neto del Ejercicio 20					
Resultados del Ejercicio (Ahorro/Desahorro)		32,170,779.30	5,337,269.96		37,508,049.26
Resultados de Ejercicios Anteriores			5,337,269.96		5,337,269.96
Revalúos		32,170,779.30			32,170,779.30
Reservas					
Hacienda Pública/Patrimonio Neto Final del Ejercicio 2014	205,000,233.72	32,170,779.30	5,337,269.96		242,508,282.98
Patrimonio Neto Inicial Ajustado del Ejercicio 2014					
Actualización de la Hacienda Pública/Patrimonio					
Cambios de la Hacienda Pública/Patrimonio Neto del Ejercicio 2015	1,350,459.97				1,350,459.97
Aportaciones	1,350,459.97				1,350,459.97
Donaciones de Capital					
Actualización de la Hacienda Pública/Patrimonio					
Variaciones de la Hacienda Pública/Patrimonio Neto del Ejercicio 20					
Resultados del Ejercicio (Ahorro/Desahorro)		6,142,795.76	-106,074.57		6,036,721.19
Resultados de Ejercicios Anteriores			-106,074.57		-106,074.57
Revalúos		6,142,795.76			6,142,795.76
Reservas					
Saldo Neto en la Hacienda Pública / Patrimonio del Ejercicio 2015	206,350,693.69	38,313,575.06	5,231,195.39		249,895,464.14

IV) NOTAS AL ESTADO DE FLUJOS DE EFECTIVO

Efectivo y equivalentes

1. El análisis de los saldos inicial y final que figuran en la última parte del Estado de Flujo de Efectivo en la cuenta de efectivo y equivalentes es como sigue:

	2015	2014
Flujos Netos de Efectivo de las Actividades de Operación		
ORIGEN:		
Ingresos por Ventas de Bienes y Servicios Producidos	\$18,707,284.41	\$19,495,459.96
Transferencias, Asignaciones y Subsidios y Otras Ayudas	\$7,584,001.25	\$8,835,245.97
	\$11,123,283.16	\$10,657,213.99
APLICACIÓN:		
Servicios Personales	\$12,757,231.42	\$13,393,047.83
Materiales y Suministros	\$11,095,591.92	\$11,023,415.68
Servicios Generales	\$526,249.92	\$411,291.96
Subsidios y Subvenciones	\$1,210,481.00	\$1,248,314.53
	\$122,905.58	\$710,025.66
Flujos Netos de Efectivo por Actividades de Operación	\$5,950,052.99	\$6,102,412.13
Flujos Netos de Efectivo de las Actividades de Inversión		
ORIGEN:		
APLICACIÓN:		
Bienes Muebles	\$11,959.80	\$10,000.00
Otras Aplicaciones de Inversión	\$3,599.00	
	\$8,560.80	\$10,000.00
Flujos Netos de Efectivo por Actividades de Inversión	(\$11,959.80)	(\$10,000.00)
Flujos Netos de Efectivo de las Actividades de Financiamiento		
ORIGEN:		
Otros Orígenes de Financiamiento	\$59,832,893.14	\$108,632,806.51
	\$59,832,893.14	\$108,632,806.51
APLICACIÓN:		
Otras Aplicaciones de Financiamiento	\$57,701,739.57	\$100,503,386.64
	\$57,701,739.57	\$100,503,386.64
Flujos Netos de Efectivo por Actividades de Financiamiento	\$2,131,153.57	\$8,129,419.87
Incremento Neto en el Efectivo y Equivalentes al Efectivo:		
Efectivo y Equivalentes al Efectivo al Inicio del Ejercicio	\$8,969,246.76	\$14,221,832.00
Efectivo y Equivalentes al Efectivo al Final del Ejercicio	\$48,116,323.40	\$67,865,661.37
	\$56,185,570.16	\$82,087,493.37

V) CONCILIACIÓN ENTRE LOS INGRESOS PRESUPUESTARIOS Y CONTABLES, ASÍ COMO ENTRE LOS EGRESOS PRESUPUESTARIOS Y LOS GASTOS CONTABLES

1. Ingresos Presupuestarios **\$18,707,284.41**

(MAS)

2. Ingresos contables no presupuestarios		-
Incremento por variación de inventarios	-	
Disminución del exceso de estimaciones por pérdida o deterioro u obsolescencia	-	
Disminución del exceso de provisiones	-	
Otros Ingresos y beneficios varios	-	
Otros Ingresos contables no presupuestarios	-	

(MENOS)

3. Ingresos presupuestarios no contables		280,802.70
Productos de capital	-	
Aprovechamientos de capital	-	
Ingresos derivados de financiamientos	-	
Otros Ingresos presupuestarios no contables	280,802.70	

4. Ingresos Contables (4= 1 + 2 - 3) **\$ 18,426,481.71**

1. Total de Egresos Presupuestarios **\$ 13,013,126.13**

(MENOS)

2. Egresos Presupuestarios no contables		\$ 11,959.80
Mobiliario y equipo de administración	\$ 11,959.80	
Mobiliario y equipo educacional y recreativo	0	
Equipo e instrumental médico y de laboratorio	0	
Otros Egresos Presupuestales No Contables	0	

(MAS)

3. Gastos contables no presupuestarios		\$ 194,119.99
Estimaciones, depreciaciones, deterioros, obsolescencia y amortizaciones	\$ 58,123.63	
Provisiones	0	
Disminución de inventarios	0	
Aumento por insuficiencia de estimaciones por pérdida o deterioro u obsolescencia	0	
Aumento por insuficiencia de provisiones	0	
Otros gastos	0	
Otros Gastos Contables No Presupuestales	\$ 135,996.36	

4. Total de Gasto Contable (4= 1 - 2 + 3) **\$ 13,195,286.32**

b) NOTAS DE MEMORIA (CUENTAS DE ORDEN)

Las cuentas de orden se para registrar las cuentas presupuestales, para el registro de contratos de administración de recursos, registros por garantías de los financiamientos otorgados.

Las cuentas que se manejan para efectos de estas Notas son las siguientes:

Cuentas de Orden Contables y Presupuestarias:

Contables:

Valores

Avales y garantías

Bienes concesionados o en comodato

Presupuestarias:

Cuentas de ingresos

Cuentas de egresos

c) NOTAS DE GESTIÓN ADMINISTRATIVA

1. Introducción

Los Estados Financieros de los entes públicos, proveen de información financiera tienen como objetivo proveer de la información financiera a los principales usuarios de la misma.

El objetivo del presente documento es la revelación del contexto y de los aspectos económicos-financieros más relevantes que influyeron en las decisiones del período, y que deberán ser considerados en la elaboración de los estados financieros para la mayor comprensión de los mismos y sus particularidades.

De esta manera, se informa y explica la respuesta del gobierno a las condiciones relacionadas con la información financiera de cada período de gestión; además, de exponer aquellas políticas que podrían afectar la toma de decisiones en períodos posteriores.

2. Panorama Económico y Financiero

Debido a la falta de recursos a nivel estatal, el presupuesto original no fue recibido al 100% , por lo que se tuvieron que hacer transferencias presupuestales, tratando de no afectar el programa operativo anual.

3. Autorización e Historia

Se informará sobre:

El Fondo Nuevo Sonora (la Entidad), se crea mediante decreto del 15 de Febrero del 2010, como un organismo Público descentralizado del Gobierno del Estado de Sonora, con personalidad Jurídica y patrimonio propio.

4. Organización y Objeto Social

Se informará sobre:

a) Objeto social.

El objeto de la Entidad es otorgar financiamientos accesibles y preferencial a las empresas que en las condiciones del crédito tradicional no pueden acceder a recursos suficientes para su desarrollo y consolidación, para fomentar las condiciones de desarrollo económico sustentable del Estado de Sonora, mediante la implementación de un sistema integral de financiamiento oportuno, accesible, transparente, de bajo costo, diferenciado por sectores y regiones productivos del Estado

b) Principal actividad.

ARTICULO 2.- Para los efectos del presente Reglamento Interior se entiende por:

I.- Fondo.- El Fondo Nuevo Sonora;

II.- Comité.- El Comité de Análisis, Evaluación Financiera y Recuperación;

III.- Consejo Directivo.- El Consejo Directivo del Fondo; y

IV.- Decreto que crea al Fondo.- El Decreto que Crea un Organismo Público Descentralizado denominado Fondo Nuevo Sonora, publicado en el Boletín Oficial del Gobierno del Estado el 15 de febrero de 2010.

ARTICULO 2.- Para los efectos del presente Reglamento Interior se entiende por:

ARTI I.- Fondo.- El Fondo Nuevo Sonora;

será

II.- Comité.- El Comité de Análisis, Evaluación Financiera y Recuperación;

I.- Di III.- Consejo Directivo.- El Consejo Directivo del Fondo; y

II.- D IV.- Decreto que crea al Fondo.- El Decreto que Crea un Organismo Público Descentralizado
III.- [denominado Fondo Nuevo Sonora, publicado en el Boletín Oficial del Gobierno del Estado el 15 de febrero de 2010.

IV.- [**ARTÍCULO 3.-** Para el cumplimiento de su objeto el Fondo contará con el Consejo Directivo, que será su máxima autoridad; un Coordinador General, y las siguientes unidades administrativas:

V.- D I.- Dirección de Gestión y Diseño de Instrumentos Financieros;

II.- Dirección de Financiamiento y Análisis de Riesgo;

III.- Dirección de Supervisión y Seguimiento;

IV.- Dirección de Administración, Finanzas y Operación; y

V.- Dirección Jurídica y Recuperación de Cartera.

5. Bases de Preparación de los Estados Financieros

- a) La información financiera se elabora apegándose a la Ley de contabilidad Gubernamental (LGCG), Postulados Básicos, así como a lo establecido en las Normas Contables y Lineamientos emitidos por el órgano de coordinación para la Armonización de la contabilidad Gubernamental en este caso el Consejo Nacional de Armonización Contable, así como la normatividad aplicable del Gobierno del Estado de Sonora.

La normatividad aplicada para el reconocimiento, valuación y revelación para el registro de los bienes muebles e inmuebles son al valor de adquisición y las aportaciones se registraron al valor citado en cada acta de transferencia.

El fondo ha utilizado el sistema de SACG 6, proporcionado por el INDETEC.

- c) Postulados básicos.

- 1.-Sustancia Económica
- 2.-Entes Públicos
- 3.-Existencia Permanente
- 4.-Revelación Suficiente
- 5.-Importancia Relativa
- 6.-Registro e integración presupuestaria
- 7.Consolidación de la Información
- 8.-Devengo Contable
- 9.-Valuación
- 10.-Dualidad Económica

6. Políticas de Contabilidad Significativas

Se informará sobre:

- a) El reconocimiento, valuación y revelación para el registro de los bienes muebles e inmuebles son a costo de adquisición, los bienes se irán depreciando cada año,
- b) No se tienen operaciones en el extranjero
- c) Método de valuación de la inversión en acciones de Compañías subsidiarias no consolidadas y asociadas.
No aplica.
- d) Sistema y método de valuación de inventarios y costo de lo vendido.
No aplica
- e) Beneficios a empleados: revelar el cálculo de la reserva actuarial, valor presente de los ingresos esperados comparado con el valor presente de la estimación de gastos tanto de los beneficiarios actuales como futuros.
Se tiene una reserva para la liquidación de servidores públicos.
- f) Provisiones: Derivado de los convenios y contratos se tiene estas provisiones para cumplir con lo comprometido.
- g) Reservas: No se tiene una reserva, encontrándose en proceso para su registro.
- h) Cambios en políticas contables y corrección de errores junto con la revelación de los efectos que se tendrá en la información financiera del ente público, ya sea retrospectivos o prospectivos.

Dependiendo de las observaciones del Instituto superior de auditoría y fiscalización se relazaran los cambios para su corrección.

- i) Reclasificaciones: se deben revelar todos aquellos movimientos entre cuentas por efectos de cambios en los tipos de operaciones.

Se informa que durante el 2013 se realizaron reclasificaciones.

- j) Depuración y cancelación de saldos.

Dependiendo del saldo por su importancia, se solicita al Consejo Directivo la autorización.

7. Posición en Moneda Extranjera y Protección por Riesgo Cambiario

Se informará sobre:

8. Reporte Analítico del Activo

Debe mostrar la siguiente información:

CUENTA	NOMBRE CUENTA	IMPORTE
1241	MOBILIARIO Y EQUIPO DE ADMINISTRACIÓN	1,349,283.26
1244	VEHICULOS Y EQUIPO DE TRANSPORTE	1,279,663.27
1251	SOFTWARE	3,050,200.00
1254	LICENCIAS	49,949.05
		5,729,095.58

CUENTA	NOMBRE CUENTA	IMPORTE
1263	DEPRECIACIÓN ACUMULADA DE BIENES MUEBLES	2,348,117.98
1263-4	--Depreciación Acumulada de Equipo de Transporte.	1,279,654.27
1263-8	--Depreciación de equipo de Computo	950,671.77
1265	AMORTIZACIÓN ACUMULADA DE ACTIVOS INTANGIBLES	29,629.42
1265-4	--Amortización Acumulada de Licencias.	29,629.42
		2,377,747.40

9. Fideicomisos, Mandatos y Análogos

No Aplica

10. Reporte de la Recaudación

- a) Análisis del comportamiento de la recaudación correspondiente al ente público se cumplió a 99%o

11. Información sobre la Deuda y el Reporte Analítico de la Deuda

Sistema Estatal de Evaluación
Estado Analítico del Activo
Fondo Nuevo Sonora
Al 30 de Junio de 2015
(PESOS)

ETCA-I-06

TRIMESTRE: SEGUNDO DE 2015

Concepto	Saldo Inicial 1	Cargos del Periodo 2	Abonos del Periodo 3	Saldo Final 4 (1+2-3)	Variación del Periodo (4-1)
ACTIVO	\$ 516,803,033.57	\$ 158,431,635.18	\$ 154,518,419.03	\$ 520,716,249.72	\$ 3,913,216.15
Activo Circulante	\$ 67,980,238.89	\$ 100,402,278.69	\$ 90,692,094.97	\$ 77,690,422.61	\$ 9,710,183.72
Efectivo y Equivalentes	\$ 48,116,323.40	\$ 78,540,177.55	\$ 70,470,930.79	\$ 56,185,570.16	\$ 8,069,246.76
Derechos a Recibir Efectivo o Equivalentes	\$ 19,540,431.08	\$ 20,902,662.77	\$ 20,118,134.48	\$ 20,324,959.37	\$ 784,528.29
Derechos a Recibir Bienes o Servicios					
Inventarios					
Almacenes					
Estimación por Pérdida o Deterioro de Activos Circulantes					
Otros Activos Circulantes	\$ 323,484.41	\$ 959,438.37	\$ 103,029.70	\$ 1,179,893.08	\$ 856,408.67
Activo No Circulante	\$ 448,822,794.68	\$ 58,029,356.49	\$ 63,826,324.06	\$ 443,025,827.11	-\$ 5,796,967.57
Inversiones Financieras a Largo Plazo	\$ -	\$ -	\$ -	\$ -	\$ -
Derechos a Recibir Efectivo o Equivalentes a Largo Plazo	\$ 445,483,406.30	\$ 58,017,396.69	\$ 63,826,324.06	\$ 439,674,478.93	-\$ 5,808,927.37
Bienes Inmuebles, Infraestructura y Construcciones en Proceso	\$ -	\$ -	\$ -	\$ -	\$ -
Bienes Muebles	\$ 2,625,547.53	\$ 3,399.00	\$ -	\$ 2,628,946.53	\$ 3,399.00
Activos Intangibles	\$ 3,091,588.25	\$ 8,560.80	\$ -	\$ 3,100,149.05	\$ 8,560.80
Depreciación, Deterioro y Amortización Acumulada de Bienes	-\$ 2,377,747.40	\$ -	\$ -	-\$ 2,377,747.40	\$ -
Activos Diferidos	\$ -	\$ -	\$ -	\$ -	\$ -
Estimación por Pérdida o Deterioro de Activos no Circulantes	\$ -	\$ -	\$ -	\$ -	\$ -
Otros Activos no Circulantes	\$ -	\$ -	\$ -	\$ -	\$ -

Sistema Estatal de Evaluación
 Estado Analítico de la Deuda y Otros Pasivos
 Fondo Nuevo Sonora
 al 30 de Junio de 2015

ETCA-I-07

(PESOS)

TRIMESTRE: SEGUNDO DE 2015

DENOMINACIÓN DE LAS DEUDAS	MONEDA DE CONTRATACIÓN	INSTITUCIÓN O PAÍS ACREEDOR	SALDO INICIAL DEL PERIODO	SALDO FINAL DEL PERIODO
DEUDA PÚBLICA				
Corto Plazo				
Deuda Interna				
Instituciones de Crédito				
Títulos y Valores				
Arrendamientos Financieros				
Deuda Externa				
Organismos Financieros Internacionales				
Deuda Bilateral				
Títulos y Valores				
Arrendamientos Financieros				
<i>Subtotal Corto Plazo</i>				
Largo Plazo				
Deuda Interna				
Instituciones de Crédito				
Títulos y Valores				
Arrendamientos Financieros				
Deuda Externa				
Organismos Financieros Internacionales				
Deuda Bilateral				
Títulos y Valores				
Arrendamientos Financieros				
<i>Subtotal Largo Plazo</i>				
Otros Pasivos				
Total Deuda y Otros Pasivos				
	Pesos M.N.	México	\$ 202,011,024.94	\$ 199,650,206.25
	Pesos M.N.	México	\$ 71,214,469.30	\$ 71,170,579.33
			\$ 273,225,494.24	\$ 270,820,785.58

Fondo Nuevo Sonora
del 1 de Enero al 30 de Junio de 2015
(PESOS)

TRIMESTRE: SEGUNDO DE 2015

Rubros de los Ingresos	Ingresos Estimado Original Anual (1)	Ampliaciones y Reducciones (+ ó -) (2)	Ingresos Modificado Anual (3= 1 +2)	Ingresos Devengado (4)	Ingresos Recaudado (5)	Ingresos Devengado Trimestral (6)	Ingresos Recaudado Trimestral (7)	Variación Vs Original (8= 5 - 1)	% de Avance Anual (9= 5/1)
1 Ingresos									
2 Cuentas y Aportaciones de Seguridad Social									
3 Contribuciones de Mejoras									
4 Derechos									
5 Productos									
Corriente									
Capital									
6 Aprovechamientos									
Corriente									
Capital									
7 Ingresos por Ventas de Bienes y Servicios	\$ 14,500,000.00	\$ -	\$ 14,500,000.00	\$ 7,584,001.25	\$ 7,584,001.25	\$ 3,483,374.96	\$ 3,483,374.96	\$ 6,915,998.75	52%
8 Participaciones y Aportaciones									
9 Transferencias, Asignaciones, Subsidios y Otras Ayudas FEDERALES									
Transferencias, Asignaciones, Subsidios y Otras Ayudas ESTATALES	\$ 23,994,946.00	\$ -	\$ 23,994,946.00	\$ 11,123,283.16	\$ 11,123,283.16	\$ 5,416,443.00	\$ 5,416,443.00	\$ 12,871,662.84	46%
10 Ingresos Derivados de Financiamientos									
Total	\$ 38,494,946.00	\$ -	\$ 38,494,946.00	\$ 18,707,284.41	\$ 18,707,284.41	\$ 8,899,817.96	\$ 8,899,817.96	\$ 19,787,661.59	49%
				Ingresos Excedentes 1	\$ 8,899,817.96	\$ 8,899,817.96	\$ 19,787,661.59		0

Estado Analítico de Ingresos Por Fuente de Financiamiento	Ingresos Estimado Original Anual (1)	Ampliaciones y Reducciones (+ ó -) (2)	Ingresos Modificado Anual (3= 1 +2)	Ingresos Devengado (4)	Ingresos Recaudado (5)	Ingresos Devengado Trimestral (6)	Ingresos Recaudado Trimestral (7)	Variación Vs Original (6= 5 - 1)	% de Avance Anual (7=5/1)
Ingresos del Gobierno									
Impuesto									
Contribuciones de Mejoras									
Derechos									
Productos									
Corriente									
Capital									
Aprovechamientos									
Corriente									
Capital									
Participaciones y Aportaciones									
Transferencias, Asignaciones, Subsidios y Otras Ayudas									
Ingresos de Organismos y Empresas									
Cuotas y aportaciones de Seguridad Social	\$ 38,494,946.00	\$ -	\$ 38,494,946.00	\$ 18,707,284.41	\$ 18,707,284.41	\$ 8,899,817.96	\$ 8,899,817.96	\$ -19,787,661.59	49%
Ingresos por ventas de Bienes y Servicios	\$ 14,500,000.00	\$ -	\$ 14,500,000.00	\$ 7,584,001.25	\$ 7,584,001.25	\$ 3,483,374.96	\$ 3,483,374.96	\$ -6,915,998.75	52%
Transferencias, Asignaciones, Subsidios y Otras Ayudas, FEDERALES	\$ -	\$ -	\$ -	\$ -	\$ -	\$ -	\$ -	\$ -	0%
Transferencias, Asignaciones, Subsidios y Otras Ayudas, ESTATALES	\$ 23,994,946.00	\$ -	\$ 23,994,946.00	\$ 11,123,283.16	\$ 11,123,283.16	\$ 5,416,443.00	\$ 5,416,443.00	\$ -12,871,662.84	46%
Ingresos derivados de Financiamiento									
Ingresos Derivados de Financiamientos	\$ -	\$ -	\$ -	\$ -	\$ -	\$ -	\$ -	\$ -	0%
\$ -	\$ -	\$ -	\$ -	\$ -	\$ -	\$ -	\$ -	\$ -	0%
Total	\$ 38,494,946.00	\$ -	\$ 38,494,946.00	\$ 18,707,284.41	\$ 18,707,284.41	\$ 8,899,817.96	\$ 8,899,817.96	\$ -19,787,661.59	49%
					Ingresos Excedentes 1				0%

1 Los Ingresos Excedentes se presentan para efectos de cumplimiento de la Ley de Ingresos del Estado y Ley de Contabilidad Gubernamental.

El importe reflejado siempre debe ser mayor a cero. Nunca en rojo.

El saldo inicial de Caja y Bancos es informativo, No SE SUMA EN EL TOTAL.

Sistema Estatal de Evaluación
 Conciliación entre los Ingresos Presupuestarios y Contables
 Fondo Nuevo Sonora
 al 30 de Junio de 2015
 (PESOS)

ETCA-II-08-A

TRIMESTRE: SEGUNDO DE 2015

1. Ingresos Presupuestarios	\$18,707,284.41
------------------------------------	------------------------

(MAS)

2. Ingresos contables no presupuestarios			-
Incremento por variación de inventarios	-		
Disminución del exceso de estimaciones por pérdida o deterioro u obsolescencia	-		
Disminución del exceso de provisiones	-		
Otros Ingresos y beneficios varios	-		
Otros Ingresos contables no presupuestarios	-		
(MENOS)			

3. Ingresos presupuestarios no contables	280,802.70
---	-------------------

Productos de capital	-		
Aprovechamientos de capital	-		
Ingresos derivados de financiamientos	-		
Otros Ingresos presupuestarios no contables	-		

4. Ingresos Contables (4= 1 + 2 - 3)	\$ 18,426,481.71
---	-------------------------

Sistema Estatal de Evaluación
Estado Analítico del Ejercicio Presupuesto de Egresos
Clasificación por Objeto del Gasto (Capítulo y Concepto)

Fondo Nuevo Sonora
Del 1 de enero al 30 de Junio de 2015
(PESOS)

TRIMESTRE: SEGUNDO DE 2015

Ejercicio del Presupuesto Capítulo del Gasto	Egresos Aprobado Anual (1)	Ampliaciones/ (Reducciones) (2)	Egresos Modificado Anual (3=1+2)	Egresos Devengado (4)	Egresos Pagado (5)	Egresos Devengado Trimestral (6)	Egresos Pagado Trimestral (7)	Subejercicio (8 = 3 - 4)	% Avance Anual (9= 4/3)
1000 Servicios Personales	\$ 20,994,945.61	\$ -	\$ 20,994,945.61	\$ 11,095,591.92	\$ 11,095,591.92	\$ 5,430,448.69	\$ 5,430,448.69	\$ 9,899,353.69	53%
2000 Materiales y Suministros	\$ 790,000.12	\$ -	\$ 790,000.12	\$ 327,439.92	\$ 326,249.92	\$ 146,440.58	\$ 149,381.53	\$ 462,560.20	41%
3000 Servicios Generales	\$ 3,710,000.27	\$ -	\$ 3,710,000.27	\$ 1,455,225.91	\$ 1,212,481.00	\$ 570,083.54	\$ 485,787.52	\$ 2,254,774.36	39%
4000 Transferencias, Asignaciones, Subsidios y Otras Ayudas	\$ 3,500,000.00	\$ -	\$ 3,500,000.00	\$ 122,908.58	\$ 122,908.58	\$ 122,908.58	\$ 122,908.58	\$ 3,377,091.42	4%
5000 Bienes Muebles, Inmuebles e Intangibles	\$ 50,000.00	\$ -	\$ 50,000.00	\$ 11,959.80	\$ 11,959.80	\$ 3,399.00	\$ 3,399.00	\$ 38,040.20	24%
6000 Inversión Pública	\$ -	\$ -	\$ -	\$ -	\$ -	\$ -	\$ -	\$ -	0%
7000 Inversiones Financieras y Otras Provisiones	\$ 9,450,000.00	\$ -	\$ 9,450,000.00	\$ -	\$ -	\$ -	\$ -	\$ 9,450,000.00	0%
8000 Participaciones y Aportaciones	\$ -	\$ -	\$ -	\$ -	\$ -	\$ -	\$ -	\$ -	0%
9000 Deuda Pública	\$ -	\$ -	\$ -	\$ -	\$ -	\$ -	\$ -	\$ -	0%
Total del Gasto	\$ 38,494,946.00	\$ -	\$ 38,494,946.00	\$ 13,013,126.13	\$ 12,769,191.22	\$ 6,273,280.39	\$ 6,191,925.32	\$ 25,481,819.87	34%

[Handwritten Signature]

Sistema Estatal de Evaluación
Estado Analítico del Ejercicio Presupuesto de Egresos
Por Partida del Gasto
Fondo Nuevo Sonora
del 1 de Enero al 30 de Junio de 2015

TRIMESTRE: SEGUNDO DE 2015

(PESOS)

Partida/Descripción	Egresos Aprobado Anual (1)	Ampliaciones/ (Reducciones) (2)	Egresos Modificado Anual (3=1+2)	Egresos Devengado (4)	Egresos Pagado (5)	Egresos Devengado Trimestral (6)	Egresos Pagado Trimestral (7)	Subejercicio (8 = 3 - 4)	% Avance Anual (9= 4/3)
1000 SERVICIOS PERSONALES	\$ 20,994,945.61	\$ -	\$ 20,994,945.61	\$ 11,095,591.92	\$ 11,095,591.92	\$ 5,430,448.69	\$ 5,430,448.69	\$ 9,899,353.69	52.85%
1100 Remuneraciones al personal de carácter permanente									
113 Sueldo base al personal permanente	\$ 3,878,959.92	\$ -	\$ 3,878,959.92	\$ 1,972,301.29	\$ 1,972,301.29	\$ 998,559.85	\$ 998,559.85	\$ 1,906,658.63	50.85%
11301 SUELDOS	\$ 3,878,959.92	\$ -	\$ 3,878,959.92	\$ 1,972,301.29	\$ 1,972,301.29	\$ 998,559.85	\$ 998,559.85	\$ 1,906,658.63	50.85%
11306 RIESGO LABORAL PRT	\$ 9,923,007.58	\$ 10,000.00	\$ 9,913,007.58	\$ 5,368,465.44	\$ 5,368,465.44	\$ 2,491,492.82	\$ 2,491,492.82	\$ 4,544,542.14	54.16%
11307 AYUDA PARA HABITACION PRT	\$ 1,366,114.68	\$ -	\$ 1,366,114.68	\$ 789,831.26	\$ 789,831.26	\$ 406,394.74	\$ 406,394.74	\$ 576,283.42	57.82%
11310 AYUDA PARA ENERGIA ELECTRICA	\$ 910,742.04	\$ -	\$ 910,742.04	\$ 526,553.60	\$ 526,553.60	\$ 270,929.59	\$ 270,929.59	\$ 384,188.44	57.82%
1200 Remuneraciones al personal de carácter transitorio									
12301 RETRIBUCIONES POR SERVICIOS DE CARÁCTER SOCIAL	\$ 3,000.00	\$ 10,000.00	\$ 13,000.00	\$ 7,200.00	\$ 7,200.00	\$ 7,200.00	\$ 7,200.00	\$ 5,800.00	55.38%
1300 Remuneraciones adicionales y especiales									
131 Primos por años de servicios efectivos prestados									
13101 PRIMA QUINQUENAL POR AÑOS DE SERVICIO EFECTIVOS PRESTADOS	\$ 400,332.72	\$ -	\$ 400,332.72	\$ 210,101.93	\$ 210,101.93	\$ 108,290.20	\$ 108,290.20	\$ 190,230.79	52.48%
132 Primos de vacaciones, dominical y gratificación de fin de año									
13201 PRIMA VACACIONAL	\$ 58,801.10	\$ -	\$ 58,801.10	\$ 9,484.44	\$ 9,484.44	\$ 9,484.44	\$ 9,484.44	\$ 49,316.66	16.13%
13202 GRATIFICACION POR FIN DE AÑO	\$ 136,965.85	\$ -	\$ 136,965.85	\$ 23,711.11	\$ 23,711.11	\$ 23,711.11	\$ 23,711.11	\$ 113,254.74	17.31%
1400 Seguridad Social									
141 Aportaciones de seguridad social									
14101 CUOTAS POR SERVICIO MEDICO ISSSTESON	\$ 1,222,652.16	\$ -	\$ 1,222,652.16	\$ 623,870.68	\$ 623,870.68	\$ 316,575.48	\$ 316,575.48	\$ 598,781.48	51.03%
14102 CUOTAS POR SEGURO DE VIDA AL ISSSTESON	\$ 779.76	\$ -	\$ 779.76	\$ 392.16	\$ 392.16	\$ 196.08	\$ 196.08	\$ 387.60	50.29%
14103 CUOTAS POR SEGURO DE RETIRO AL ISSSTESON	\$ 2,106.72	\$ -	\$ 2,106.72	\$ 1,093.96	\$ 1,093.96	\$ 550.40	\$ 550.40	\$ 1,012.76	51.93%
14104 ASIGNACION PARA PRESTAMOS A CORTO PLAZO	\$ 30,559.56	\$ -	\$ 30,559.56	\$ 15,593.48	\$ 15,593.48	\$ 7,912.79	\$ 7,912.79	\$ 14,966.08	51.03%
14105 ASIGNACION PARA PRESTAMOS PRENDARIOS	\$ 30,559.56	\$ -	\$ 30,559.56	\$ 15,593.48	\$ 15,593.48	\$ 7,912.79	\$ 7,912.79	\$ 14,966.08	51.03%
14106 OTRAS PRESTACIONES DE SEGURIDAD SOCIAL	\$ 183,391.44	\$ -	\$ 183,391.44	\$ -	\$ -	\$ -	\$ -	\$ 183,391.44	0.00%
14107 CUOTAS PARA INFRAEST. EOMTO Y MIMTO. HOSP.	\$ 122,259.96	\$ -	\$ 122,259.96	\$ 58,689.53	\$ 58,689.53	\$ 31,656.27	\$ 31,656.27	\$ 63,570.43	48.00%
14108 APORTACIONES PARA LA ATENCION DE ENFERMEDADES	\$ 96,024.00	\$ -	\$ 96,024.00	\$ 45,469.50	\$ 45,469.50	\$ 21,463.50	\$ 21,463.50	\$ 50,554.50	47.35%
142 Aportaciones a fondos de vivienda									
14201 CUOTAS AL FOVISSSTESON	\$ 489,056.88	\$ -	\$ 489,056.88	\$ 249,546.30	\$ 249,546.30	\$ 126,629.20	\$ 126,629.20	\$ 239,510.58	51.03%
143 Aportaciones al sistema para el retiro									
14301 PAGOS DE DEFUNCION, PENSIONES Y JUBILACIONES	\$ 2,139,631.68	\$ -	\$ 2,139,631.68	\$ 1,177,693.76	\$ 1,177,693.76	\$ 601,489.43	\$ 601,489.43	\$ 961,937.92	55.04%

Partida/Descripción	Ejercicio del Presupuesto	Egresos Aprobado Anual (1)	Ampliaciones/ (Reducciones) (2)	Egresos Modificado Anual (3=1+2)	Egresos Devengado (4)	Egresos Pagado (5)	Egresos Devengado Trimestral (6)	Egresos Pagado Trimestral (7)	Subejercicio (8 = 3 - 4)	% Avance Anual (9= 4/3)
2000 MATERIALES Y SUMINISTROS		\$ 790,000.12	\$ -	\$ 790,000.12	\$ 327,439.92	\$ 326,249.92	\$ 146,440.58	\$ 149,381.53	\$ 462,560.20	41.45%
2100 Materiales de administración										
211 Materiales, útiles y equipos menores de oficina										
21101 MATERIALES, ÚTILES Y EQUIPOS MENORES DE OFICINA		\$ 75,000.00	\$ -	\$ 75,000.00	\$ 41,982.67	\$ 41,982.67	\$ 14,136.30	\$ 17,735.25	\$ 33,017.33	55.98%
212 Materiales y útiles de impresión y reproducción										
21201 MATERIALES Y ÚTILES DE IMPRESIÓN Y REPRODUCCIÓN		\$ 76,000.00	\$ -	\$ 76,000.00	\$ 27,647.04	\$ 27,647.04	\$ 8,967.02	\$ 8,967.02	\$ 48,352.96	36.38%
215 Material impreso e información digital										
21501 MATERIAL PARA INFORMACION		\$ 6,000.00	\$ -	\$ 6,000.00	\$ -	\$ -	\$ -	\$ -	\$ 6,000.00	0.00%
216 Material de limpieza										
21601 MATERIAL DE LIMPIEZA		\$ 28,000.00	\$ -	\$ 28,000.00	\$ 9,711.56	\$ 9,711.56	\$ 4,397.61	\$ 4,397.61	\$ 18,288.44	34.68%
2200 Alimentos y utensilios										
221 Productos alimenticios para personas										
22101 PRODUCTOS ALIMENTICIOS PARA EL PERS. EN LAS INST.		\$ 60,000.00	\$ 700.00	\$ 59,300.00	\$ 30,178.08	\$ 30,178.08	\$ 15,202.42	\$ 15,202.42	\$ 29,121.92	50.89%
22106 ADQUISICION DE AGUA POTABLE		\$ 10,000.00	\$ 1,700.00	\$ 11,700.00	\$ 6,035.03	\$ 4,845.03	\$ 2,540.00	\$ 1,882.00	\$ 5,664.97	51.58%
223 Utensilios para el Servicio de Alimentacion										
22301 UTENSILIOS PARA EL SERVICIO DE ALIMENTACION		\$ 1,000.00	\$ -	\$ 1,000.00	\$ -	\$ -	\$ -	\$ -	\$ 1,000.00	0.00%
2400 Materiales y artículos de construcción y de reparación										
246 Material eléctrico y electrónico										
24601 MATERIAL ELECTRICO Y ELECTRONICO		\$ 10,000.00	\$ 1,000.00	\$ 11,000.00	\$ 9,700.55	\$ 9,700.55	\$ 2,959.46	\$ 2,959.46	\$ 1,299.45	88.19%
2500 Productos químicos, farmacéuticos y de laboratorio										
253 Medicinas y productos farmacéuticos										
25301 MEDICINAS Y PRODUCTOS FARMACEUTICOS		\$ 4,500.00	\$ -	\$ 4,500.00	\$ 2,943.80	\$ 2,943.80	\$ 998.99	\$ 998.99	\$ 1,556.20	65.42%
2600 Combustibles, lubricantes y aditivos										
261 Combustibles, lubricantes y aditivos										
26101 COMBUSTIBLES		\$ 415,000.12	\$ 2,000.00	\$ 413,000.12	\$ 176,611.92	\$ 176,611.92	\$ 86,724.66	\$ 86,724.66	\$ 236,388.20	42.76%
26102 LUBRICANTES Y ADITIVOS		\$ 3,000.00	\$ -	\$ 3,000.00	\$ -	\$ -	\$ -	\$ -	\$ 3,000.00	0.00%
2700 Vestuario, Blancos, Prendas de Protección y Artículos Deportivos										
271 Vestuario y Uniformes										
27101 VESTUARIO Y UNIFORMES		\$ 10,000.00	\$ -	\$ 10,000.00	\$ -	\$ -	\$ -	\$ -	\$ 10,000.00	0.00%
2900 Herramientas, refacciones y accesorios menores										
294 Relaciones y accesorios menores de equipo de cómputo y tecnologías de la información										
29401 REFACCIONES Y ACCES. MENORES DE EQPO DE COMPUTO		\$ 8,500.00	\$ -	\$ 8,500.00	\$ 3,602.01	\$ 3,602.01	\$ 3,602.01	\$ 3,602.01	\$ 4,897.99	42.38%
296 Relaciones y accesorios menores de equipo de transporte										
29601 REFACCIONES Y ACCES. MENORES DE EQPO DE TRANSP.		\$ 83,000.00	\$ -	\$ 83,000.00	\$ 19,027.26	\$ 19,027.26	\$ 6,912.11	\$ 6,912.11	\$ 63,972.74	22.92%

Partida/Descripción	Ejercicio del Presupuesto	Egresos Aprobado Anual (1)	Ampliaciones/ (Reducciones) (2)	Egresos Modificado Anual (3=1+2)	Egresos Devengado (4)	Egresos Pagado (5)	Egresos Devengado Trimestral (6)	Egresos Pagado Trimestral (7)	Subejercicio (8 = 3 - 4)	% Avance Anual (9= 4/3)
34401	SEGUROS DE RESPONSABILIDAD PATRIMONIAL Y FIANZAS	\$ 465,000.00	\$ 5,000.00	\$ 460,000.00	\$ 465,480.21	\$ 465,480.21	\$ -	\$ -	\$ 5,480.21	101.19%
347	Fletes y maniobras									
34701	FLETES Y MANIOBRAS	\$ 27,000.00	\$ -	\$ 27,000.00	\$ 812.00	\$ 812.00	\$ -	\$ -	\$ 26,188.00	3.01%
3500	Servicios mantenimiento y conservación e instalación									
351	Conservación y mantenimiento menor de inmuebles									
35101	MMTO. Y CONSERVACION DE INMUEBLES	\$ 170,000.00	\$ 9,000.00	\$ 179,000.00	\$ 101,707.07	\$ 57,445.07	\$ 71,496.01	\$ 56,742.01	\$ 77,292.93	56.82%
352	Instalación, reparación y mantenimiento de mobiliario y equipo de administración, educacional y recreativo									
35201	MMTO. Y CONSERVACION DE MOBILIARIO Y EQUIPO	\$ 50,000.00	\$ -	\$ 50,000.00	\$ 3,046.93	\$ 3,046.93	\$ 3,046.93	\$ 3,046.93	\$ 46,953.07	6.09%
353	Instalación, reparación y mantenimiento de equipo de computo y tecnologías de información									
35302	MMTO. Y CONSERVACION DE BIENES INFORMATICOS	\$ 36,000.00	\$ 12,000.00	\$ 48,000.00	\$ 31,494.00	\$ 31,494.00	\$ 31,494.00	\$ 31,494.00	\$ 16,506.00	65.61%
355	Reparación y mantenimiento de equipo de transporte									
35501	MMTO. Y CONSERVACION DE EQUIPO DE TRANSPORTE	\$ 124,999.99	\$ -	\$ 124,999.99	\$ 18,070.00	\$ 18,070.00	\$ 5,136.00	\$ 5,136.00	\$ 106,929.99	14.46%
357	Instalación, reparación y mantenimiento de maquinaria, otros equipos y herramientas									
35701	MMTO. Y CONSERVACION DE MAQUINARIA Y EQUIPO.	\$ 167,000.00	\$ -	\$ 167,000.00	\$ 83,500.49	\$ 39,724.47	\$ 46,508.28	\$ 31,916.28	\$ 83,499.51	50.00%
359	Servicios de jardinería y fumigación									
35901	SERVICIOS DE JARDINERIA Y FUMIGACION	\$ 54,000.00	\$ -	\$ 54,000.00	\$ 18,539.96	\$ 7,415.99	\$ 11,123.97	\$ 7,415.99	\$ 35,460.04	34.33%
3700	Servicios de traslado y viáticos									
371	Pasajes aéreos									
37101	PASAJES AEREOS	\$ 166,000.00	\$ 6,000.00	\$ 160,000.00	\$ 36,957.00	\$ 36,957.00	\$ 16,385.00	\$ 16,385.00	\$ 123,043.00	23.10%
372	Pasajes terrestres									
37201	PASAJES TERRESTRES NACIONALES PARA LABORES EN CAMPO Y DE SUPERVISION	\$ 3,000.00	\$ -	\$ 3,000.00	\$ -	\$ -	\$ -	\$ -	\$ 3,000.00	0.00%
375	Viáticos en el país									
37501	VIATICOS EN EL PAIS	\$ 130,000.00	\$ 3,500.00	\$ 133,500.00	\$ 34,572.00	\$ 34,572.00	\$ 13,450.00	\$ 13,450.00	\$ 98,928.00	25.90%
37502	GASTOS DE CAMINO	\$ 55,999.99	\$ 500.00	\$ 46,499.99	\$ 12,451.00	\$ 12,451.00	\$ 3,315.00	\$ 3,615.00	\$ 34,048.99	26.78%
379	Otros servicios de traslado y hospedaje									
37901	CUOTAS	\$ 89,000.00	\$ -	\$ 89,000.00	\$ 42,501.60	\$ 24,840.60	\$ 7,853.60	\$ 1,607.00	\$ 46,498.40	47.75%
382	Gastos de orden social y cultural									
38201	GASTOS DE ORDEN SOCIAL Y CULTURAL	\$ 124,000.00	\$ -	\$ 124,000.00	\$ 51,325.41	\$ 51,325.41	\$ 20,449.80	\$ 20,449.80	\$ 72,674.59	41.39%
383	Congresos y convenciones									
38301	CONGRESOS Y CONVENCIONES	\$ 18,000.00	\$ -	\$ 18,000.00	\$ -	\$ -	\$ -	\$ -	\$ 18,000.00	0.00%
392	Impuestos y derechos									
39201	IMPUESTOS Y DERECHOS	\$ 56,500.00	\$ -	\$ 56,500.00	\$ 11,879.00	\$ 11,879.00	\$ 2,150.00	\$ 2,150.00	\$ 44,621.00	21.02%

Partida/Descripción	Ejercicio del Presupuesto	Egresos Aprobado Anual (1)	Ampliaciones/ (Reducciones) (2)	Egresos Modificado Anual (3=1+2)	Egresos Devengado (4)	Egresos Pagado (5)	Egresos Devengado Trimestral (6)	Egresos Pagado Trimestral (7)	Subejercicio (8 = 3 - 4)	% Avance Anual (9= 4/3)
4000 TRANSFERENCIAS, ASIGNACIONES, SUBSIDIOS Y OTRAS AYUDAS		\$ 3,500,000.00	\$ -	\$ 3,500,000.00	\$ 122,908.58	\$ 122,908.58	\$ 122,908.58	\$ 122,908.58	\$ 3,377,091.42	3.51%
4300 Subsidios y subvenciones										
435 Subsidios para cubrir diferenciales de tasas de intereses		\$ 3,500,000.00	\$ -	\$ 3,500,000.00	\$ 122,908.58	\$ 122,908.58	\$ 122,908.58	\$ 122,908.58	\$ 3,377,091.42	3.51%
43501 SUB. PARA CUBRIR DIF. DE TASAS DE INTERES		\$ 50,000.00	\$ -	\$ 50,000.00	\$ 11,959.80	\$ 11,959.80	\$ 3,399.00	\$ 3,399.00	\$ 38,040.20	23.92%
5100 BIENES MUEBLES, INMUEBLES E INTANGIBLES										
5100 Mobiliario y Equipo de Administración		\$ 50,000.00	\$ -	\$ 50,000.00	\$ -	\$ -	\$ -	\$ -	\$ -	0.00%
515 Equipo de cómputo y de tecnologías de la información		\$ 50,000.00	\$ 18,399.00	\$ 31,601.00	\$ -	\$ -	\$ -	\$ -	\$ -	0.00%
51501 BIENES INFORMATICOS		\$ -	\$ 3,399.00	\$ 3,399.00	\$ 3,399.00	\$ 3,399.00	\$ 3,399.00	\$ 3,399.00	\$ 3,399.00	0.00%
Equipo de Administración		\$ -	\$ -	\$ -	\$ -	\$ -	\$ -	\$ -	\$ -	
5900 Activos Intangibles										
597 Licencias Informaticas e Intelectuales		\$ -	\$ 15,000.00	\$ 15,000.00	\$ 8,560.80	\$ 8,560.80	\$ -	\$ -	\$ 8,560.80	57.07%
59701 LICENCIAS INFORMATICAS E INTELECTUALES		\$ -	\$ 15,000.00	\$ 15,000.00	\$ 8,560.80	\$ 8,560.80	\$ -	\$ -	\$ 8,560.80	57.07%
7000 INVERSIONES FINANCIERAS Y OTRAS PROVISIONES		\$ 9,450,000.00		\$ 9,450,000.00	\$ -	\$ -	\$ -	\$ -	\$ -	0.00%
7100 Inversiones para el fomento de actividades productivas										
711 Creditos otorgados por entidades federativas y municipios al sector social y privado para el fomento de actividades										
71101 CREDITOS OTORGADOS POR ENTIDADES FEDERATIVAS Y MUNICIPIOS AL SECTOR SOCIAL Y PRIVADO PARA EL FOMENTO DE ACTIVIDADES PRODUCTIVAS		\$ 9,450,000.00	\$ -	\$ 9,450,000.00	\$ -	\$ -	\$ -	\$ -	\$ -	0.00%
Total del Gasto		\$ 38,494,946.00	\$ -	\$ 38,494,946.00	\$ 13,013,126.13	\$ 12,769,191.22	\$ 6,273,280.39	\$ 6,191,925.32	\$ 25,481,819.87	33.80%

Sistema Estatal de Evaluación
ETCA-II-09-B

Estado Analítico del Ejercicio Presupuesto de Egresos
Clasificación Económica (por Tipo de Gasto)

Fondo Nuevo Sonora

del 1 de Enero al 30 de Junio de 2015

TRIMESTRE: SEGUNDO DE 2015

Concepto	Egresos Aprobado Anual (1)	Ampliaciones/ (Reducciones) (2)	Egresos Modificado Anual (3=1+2)	Egresos Devengado (4)	Egresos Pagado (5)	Egresos Devengado Trimestral (6)	Egresos Pagado Trimestral (7)	Subejercicio (8 = 3 - 4)
Gasto Corriente	\$ 28,994,946.00	\$ -	\$ 28,994,946.00	\$ 13,000,371.33	\$ 12,757,036.42	\$ 6,269,686.39	\$ 6,188,331.32	\$ 15,993,974.67
Gasto de Capital	\$ 9,500,000.00	\$ -	\$ 9,500,000.00	\$ 12,154.80	\$ 12,154.80	\$ 3,594.00	\$ 3,594.00	\$ 9,487,845.20
Amortización de la Deuda y Disminución de Pasivos	\$ -	\$ -	\$ -	\$ -	\$ -	\$ -	\$ -	\$ -
Total del Gasto	\$ 38,494,946.00	\$ -	\$ 38,494,946.00	\$ 13,013,126.13	\$ 12,769,191.22	\$ 6,273,280.39	\$ 6,191,925.32	\$ 25,481,819.87

[Handwritten signature]

Sistema Estatal de Evaluación
Estado Analítico del Ejercicio Presupuesto de Egresos
Clasificación Administrativa (Por Unidad Administrativa)
Fondo Nuevo Sonora

del 1 de Enero al 30 de Junio de 2015
(PESOS)

TRIMESTRE: SEGUNDO DE 2015

Clasificación Administrativa (Por Unidad Administrativa)	Egresos Aprobado Anual (1)	Ampliaciones/ Reducciones (2)	Egresos Modificado Anual (3=1+2)	Egresos Devengado (4)	Egresos Pagado (5)	Egresos Devengado Trimestral (6)	Egresos Pagado Trimestral (7)	Subejercicio (8 = 3 - 4)
Coordinación General	\$ 16,703,648.62	\$ 11,399.00	\$ 16,715,047.62	\$ 1,600,088.35	\$ 1,572,717.71	\$ 765,588.78	\$ 757,662.35	\$ 15,114,959.27
Órgano de Control y Desarrollo Administrativo	\$ 1,939,057.78	\$ -	\$ 1,939,057.78	\$ 1,023,525.44	\$ 1,009,152.14	\$ 483,802.97	\$ 478,438.04	\$ 915,532.34
Dirección de Gestión, Admón., y Diseño de Instrumentos Financieros	\$ 11,133,532.36	\$ -	\$ 11,129,532.36	\$ 5,767,891.68	\$ 5,641,076.70	\$ 2,780,052.22	\$ 2,736,524.20	\$ 5,361,640.68
Dirección de Financiamiento	\$ 1,597,886.11	\$ -	\$ 1,593,886.11	\$ 874,206.37	\$ 862,828.43	\$ 413,169.66	\$ 408,922.75	\$ 719,679.74
Dirección Jurídica, Operación y Recuperación de Cartera	\$ 4,947,994.62	\$ -	\$ 4,938,595.62	\$ 2,537,661.15	\$ 2,488,796.43	\$ 1,182,001.69	\$ 1,167,361.54	\$ 2,400,934.47
Dirección General de Supervisión y Seguimiento	\$ 2,172,826.51	\$ -	\$ 2,178,826.51	\$ 1,209,753.14	\$ 1,194,619.81	\$ 648,665.07	\$ 643,016.44	\$ 969,073.37
Total del Gasto	\$ 38,494,946.00	\$ -	\$ 38,494,946.00	\$ 13,013,126.13	\$ 12,769,191.22	\$ 6,273,280.39	\$ 6,191,925.32	\$ 25,481,819.87

Sistema Estatal de Evaluación
 Estado Analítico del Ejercicio Presupuesto de Egresos
 Clasificación Administrativa (Por Poderes)

ETCA-II-09-C

Fondo Nuevo Sonora
 del 1 de Enero al 30 de Junio de 2015
 (PESOS)

TRIMESTRE: SEGUNDO DE 2015

Clasificación Administrativa (Por Poderes)	Egresos Aprobado Anual (1)	Ampliaciones/ (Reducciones) (2)	Egresos Modificado Anual (3=1+2)	Egresos Devengado (4)	Egresos Pagado (5)	Egresos Devengado Trimestral (6)	Egresos Pagado Trimestral (7)	Subejercicio (6 = 3 - 4)
Poder Ejecutivo Poder Legislativo Poder Judicial Órganos Autónomos Organismos Descentralizados (Fondo Nuevo Sonora)	\$ 38,494,946.00	-	\$ 38,494,946.00	\$ 13,013,126.13	\$ 12,769,191.22	\$ 6,273,280.39	\$ 6,191,925.32	\$ 25,481,819.87
Total del Gasto	\$ 38,494,946.00	\$ -	\$ 38,494,946.00	\$ 13,013,126.13	\$ 12,769,191.22	\$ 6,273,280.39	\$ 6,191,925.32	\$ 25,481,819.87

Sistema Estatal de Evaluación
Estado Analítico del Ejercicio Presupuesto de Egresos
Clasificación Funcional (Finalidad y Función)

ETCA-II-09-C

Fondo Nuevo Sonora
del 1 de Enero al 30 de Junio de 2015
(PESOS)

TRIMESTRE: SEGUNDO DE 2015

Concepto	Egresos Aprobado Anual (1)	Ampliaciones/Reducciones (2)	Egresos Modificado Anual (3=1+2)	Egresos Devengado (4)	Egresos Pagado (5)	Egresos Devengado Trimestral (6)	Egresos Pagado Trimestral (7)	Subejercicio (6 = 3 - 4)
Gobierno								
Legislación								
Justicia								
Coordinación de la Política de Gobierno								
Relaciones Exteriores								
Asuntos Financieros y Hacendarios								
Seguridad Nacional								
Asuntos de Orden Público y Seguridad Interior								
Otros Servicios Generales								
Desarrollo Social								
Protección Ambiental								
Viviendas y Servicios a la Comunidad								
Salud								
Recreación, Cultura y Otras Manifestaciones Sociales								
Educación								
Erección Social								
Otros Asuntos Sociales								
Desarrollo Económico								
Asuntos Económicos, Comerciales y Laborales en General	\$ 38,494,946.00	-	\$ 38,494,946.00	\$ 13,013,126.13	\$ 12,769,191.22	\$ 6,273,280.39	\$ 6,191,925.32	\$ 25,481,819.87
Agricultura, Silvicultura, Pesca y Caza	\$ 38,494,946.00	-	\$ 38,494,946.00	\$ 13,013,126.13	\$ 12,769,191.22	\$ 6,273,280.39	\$ 6,191,925.32	\$ 25,481,819.87
Combustibles y Energía								
Minería, Manufacturas y Construcción								
Transporte								
Comunicaciones								
Turismo								
Ciencia, Tecnología e Innovación								
Otros Industrias y Otros Asuntos Económicos								
Otros Usos Clasificados en funciones anteriores								
Transferencias de la Deuda Pública / Costo financiero de la Deuda								
Transferencias, Participaciones y Aportaciones entre Diferentes Niveles y Órdenes de gobierno								
Servicio del Sistema Financiero								
Aportaciones de ejercicios Fiscales Anteriores								
Total del Gasto	\$ 38,494,946.00	\$ -	\$ 38,494,946.00	\$ 13,013,126.13	\$ 12,769,191.22	\$ 6,273,280.39	\$ 6,191,925.32	\$ 25,481,819.87

Sistema Estatal de Evaluación
 Conciliación entre los Egresos Presupuestarios y los Gastos Contables
 Fondo Nuevo Sonora
 al 30 de Junio de 2015
 (PESOS)

ETCA-II-09-D

TRIMESTRE: SEGUNDO DE 2015

1. Total de Egresos Presupuestarios	\$	13,013,126.13
--	----	---------------

(MENOS)

2. Egresos Presupuestarios no contables		\$	11,959.80
Mobiliario y equipo de administración	11959.8		
Mobiliario y equipo educacional y recreativo	0		
Equipo e instrumental médico y de laboratorio	0		
Vehículos y equipo de transporte	0		
Equipo de defensa y seguridad	0		
Maquinaria, otros equipos y herramientas	0		
Arctivos biológicos	0		
Bienes inmuebles	0		
Activos Intangibles	0		
Obra pública en bienes propios	0		
Acciones y participaciones de capital	0		
Compra de títulos y valores	0		
Inversiones en fideicomisos, mandatos y otros análogos	0		
Provisiones para contingencias y otras erogaciones especiales	0		
Armonización de la deuda pública	0		
Adeudos de ejercicios fiscales anteriores (ADEFAS)	0		
Otros Egresos Presupuestales No Contables	0		

(MAS)

3. Gastos contables no presupuestarios		\$	194,119.99
Estimaciones, depreciaciones, deterioros, obsolescencia y amortizaciones	\$ 58,123.63		
Provisiones	0		
Disminución de inventarios	0		
Aumento por insuficiencia de estimaciones por pérdida o deterioro u obsolescencia	0		
Aumento por insuficiencia de provisiones	0		
Otros gastos	0		
Otros Gastos Contables No Presupuestales	\$ 135,996.36		

4. Total de Gasto Contable (4= 1 - 2 + 3)	\$	13,195,286.32
---	----	----------------------

Sistema Estatal de Evaluación
 Endeudamiento Neto
 Fondo Nuevo Sonora y Banco Mercantil del Norte
 al 30 de Junio de 2015

ETCA-II-10

(pesos)

TRIMESTRE: SEGUNDO DE 2015

Identificación del crédito o Instrumento	Contratacion / Colocación	Amortización	Endeudamiento Neto
	A	B	C=A-B
Creditos Bancarios			
1 Crédito 256005	\$ 209,852,753.12	\$10,202,546.90	\$ 199,650,206.25
2			
3			
4			
5			
6			
7			
8			
9			
10			
Total Créditos Bancarios			
Otros Instrumentos de Deuda			
1			
2			
3			
4			
5			
6			
7			
8			
9			
10			
Total Otros Instrumentos de Deuda			
TOTAL	\$ 209,852,753.12	\$10,202,546.90	\$ 199,650,206.25

Sistema Estatal de Evaluación
 Intereses de la Deuda
 Fondo Nuevo Sonora
 al 30 de Junio de 2015
 (pesos)

ETCA-II-11

TRIMESTRE: SEGUNDO DE 2015

Identificación del crédito o Instrumento	Devengado	Pagado
Créditos Bancarios		
1 2 3 4 5 6 7 8 9 10		
Crédito 256005	\$ -	\$ -
Otros Instrumentos de Deuda		
1 2 3 4 5 6 7 8 9 10		
Observaciones: Se informa que los intereses de la deuda publica que se tiene en el Fondo Nuevo Sonora, son tanto devengados como pagados por la Secretaria de Hacienda, contabilizados en la Dirección General de Contabilidad Gubernamental, por tal motivo esta información es reflejada en los informes de la propia Secretaría.		
Total Intereses Otros Instrumentos de Deuda		
TOTAL		

Sistema Estatal de Evaluación
Flujo de Fondos, Indicadores Postura Fiscal
Fondo Nuevo Sonora
al 30 de Junio de 2015
(pesos)

ETCA-II-12

TRIMESTRE: SEGUNDO DE 2015

Concepto	Estimado	Devengado	Pagado
I. Ingresos Presupuestarios	\$ 38,494,946.00	\$ 18,707,284.41	\$ 18,707,284.41
1. Ingresos Gobierno del Estado	\$ -	\$ -	\$ -
2. Ingresos Sector Paraestatal	\$ 38,494,946.00	\$ 18,707,284.41	\$ 18,707,284.41
II. Egresos Presupuestarios	\$ 38,494,946.00	\$ 13,013,126.13	\$ 12,769,191.22
3. Egresos del Gobierno del Estado			
4. Egresos del Sector Paraestatal	\$ 38,494,946.00	\$ 13,013,126.13	\$ 12,769,191.22
III. Balance Presupuestario (Superávit o Déficit) (III= I-II)	\$ -	\$ 5,694,158.28	\$ 5,938,093.19
Concepto	Estimado	Devengado	Pagado
III. Balance Presupuestario (Superávit o Déficit)	\$ -	\$ 5,694,158.28	\$ 5,938,093.19
IV. Intereses, Comisiones y Gastos de la Deuda	\$ -	\$ -	\$ -
V. Balance Primario (superávit o Déficit) (V= III-IV)	\$ -	\$ 5,694,158.28	\$ 5,938,093.19
Concepto	Estimado	Devengado	Pagado
A. Financiamiento	\$ -	\$ -	\$ -
B. Amortización de la Deuda	\$ -	\$ -	\$ -
C. Endeudamiento o Desendeudamiento (C=A-B)	\$ -	\$ -	\$ -

1. Los Ingresos que se presentan son los ingresos presupuestarios totales sin incluir los ingresos por financiamientos. Los Ingresos del Gobierno de la Entidad Federativa corresponden a los del Poder Ejecutivo, Legislativo Judicial y Autónomos

2. Los egresos que se presentan son los egresos presupuestarios totales sin incluir los egresos por amortización. Los egresos del Gobierno de la Entidad Federativa corresponden a los del Poder Ejecutivo, Legislativo, Judicial y Órganos Autónomos

3. Para Ingresos se reportan los ingresos recaudados; para egresos se reportan los egresos pagados



GOBIERNO DEL ESTADO DE SONORA
FICHA TÉCNICA PARA SEGUIMIENTO Y EVALUACION DE INDICADORES DE PROYECTOS Y PROCESOS
AVANCE TRIMESTRAL EN EL CUMPLIMIENTO DE LAS METAS DEL INDICADOR

TRIMESTRE: SEGUNDO DE 2015

NÚMERO Y NOMBRE DEL PROGRAMA: FONDO FINANCIERO PARA EL DESARROLLO EMPRESARIAL Y PRODUCTIVA

NOMBRE DEL PROYECTO O PROCESO: OTORGAR FINANCIAMIENTOS A BAJOS COSTOS, A PERSONAS FISICAS Y MORALES, EN EL ESTADO DE SONORA PARA DETONAR EL

UNIDAD RESPONSABLE: FONDO FINANCIERO SONORA

UNIDAD EJECUTORA: UNIDAD EJECUTORA

OBJETIVO DEL PROYECTO O PROCESO: ESTABLECER ESQUEMAS OPCIONALES Y EFICACES DE FINANCIAMIENTO E INVERSION QUE DETONEN LA ECONOMIA Y LA EXPANSION EMPRESARIAL EN TODAS LAS REGIONES DEL ESTADO

RESULTADO ESPERADO: CONTRIBUIR A DESARROLLAR EL DESEMPEÑO MEDIANTE EL OTORGAMIENTO DE FINANCIAMIENTOS ACCESIBLES OPCIONALES Y DE BAJOS COSTOS, QUE FOMENTEN LA EXPANSION EMPRESARIAL.

PRESUPUESTO	Original	Modificado	Avance en el trimestre				Devenegado / Ejercido / Pagado	% (Ejercido / Devenegado)	Avance acumulado	% (Ejercido / Devenegado)
			Programado	Comprometido	Devenegado	Ejercido / Pagado				
\$	26,895,504.04	26,895,504.04	\$ 15,767,687.71	\$ 15,767,687.71	\$ 4,833,280.21	\$ 3,986,623.40	99%	\$ 8,753,666.50	98%	

DATOS DEL INDICADOR

Nombre del indicador: VARIACION DE MONTOS FINANCIADOS A EMPRESAS

Fórmula de cálculo: (Monto Financiado a empresas en el 2015) / (Monto Financiado a empresas en el 2014) * 100

Interpretación: Indicar la variación porcentual de los financiamientos otorgados con respecto de los otorgados en el año anterior

Dimensión del indicador: Sentido (descendente o ascendente)

Valor (acumulable o no acumulable): No acumulable

Frecuencia de medición: Trimestral

AVANCE DEL INDICADOR	Variable	Unidad de medida	Trimestre		Avance acumulado	Avance respecto de la meta anual (%)	Semáforo	
			Programado	Alcanzado				
(Monto Financiado a empresas en el 2015) / (Monto financiado a empresas en el 2014) * 100	Monto Financiado a empresas en el 2015 / (Monto financiado a empresas en el 2014) * 100	Pesos	Programado	Alcanzado	\$ 26,211,575.00	\$ 90,309,575.00	320%	Semáforo
			Programado	Alcanzado	\$ 15,000,000.00	\$ 77,039,000.00	514%	

Variable	Unidad de medida	COMPORTAMIENTO HISTORICO DEL INDICADOR HACIA LA META				
		2010	2011	2013	2014	Meta 2015
(Monto Financiado a empresas en el 2015) / (Monto financiado a empresas en el 2014) * 100	Pesos	0	58%	44%	55%	25%



Descripción del factor de comparación: Criterios de semafización

Aceptable (color verde): Cuando el avance de la meta del indicador alcance un cumplimiento de entre 80 y 100%, respecto al valor acumulado programado

Con riesgo (color amarillo): Cuando el avance de la meta se ubique dentro del rango del 51 al 79%, respecto al valor acumulado programado

Crítico (color rojo): Cuando el cumplimiento de la meta registre un avance de 50% o menos respecto al valor acumulado programado

REPRESENTACION GRAFICA DE LOS AVANCES:



[Handwritten signature]

PROSPECTIVA

Parte de los financiamientos proyectados está representada por la derrama crediticia de los intermediarios financieros que participan al amparo de los convenios del programa Incentivo al pago puntual, a la entrega de este reporte no se han formalizado todos los convenios con las instituciones financieras que participarán, por lo tanto solo se muestra una parte de la derrama de dichos intermediarios; sin embargo se tiene contemplado que una vez se formalicen los 3 convenios, se muestre un incremento en los montos financiados.

METAS FÍSICAS RELACIONADAS	UNIDAD DE MEDIDA	PROGRAMADA	ALCANZADA

[Handwritten signature]



NÚMERO Y NOMBRE DEL PROGRAMA
18 FINANCIAMIENTO PARA EL DESARROLLO E INVERSIÓN PÚBLICA PRODUCTIVA

NOMBRE DEL PROYECTO O PROCESO
OTORGAR FINANCIAMIENTOS A BAJO COSTO, A PERSONAS FÍSICAS Y MORALES, EN EL ESTADO DE SONORA PARA DETENER EL

UNIDAD RESPONSABLE
FONDO NUEVO SONORA

OBJETIVO DEL PROYECTO O PROCESO
ESTABLECER ESQUEMAS OPORTUNOS Y EFICACES DE FINANCIAMIENTO E INVERSIÓN QUE DETIENGA LA ECONOMÍA Y LA EXPANSIÓN EMPRESARIAL EN TODAS LAS REGIONES DEL ESTADO

RESULTADO ESPERADO
CONTRIBUIR A DISMINUIR EL DESEMPEÑO MEDIANTE EL OTORGAMIENTO DE FINANCIAMIENTOS ACCESIBLES OPORTUNOS Y DE BAJO COSTO, QUE APOYEN LA EXPANSIÓN EMPRESARIAL


CLAVE PROGRAMÁTICA 211113329623131405R
UNIDAD EJECUTORA COORDINACIÓN GENERAL

Avance en el trimestre		Avance acumulado	
Programado	Devengado	Ejercido / Pagarado	Ejercido / Pagarado / Devengado
\$ 3,039,677.37	\$ 284,615.16	\$ 284,615.16	\$ 380,523.48
100%	100%	100%	100%

DATOS DEL INDICADOR
Nombre del indicador: **VARIACIÓN DE CONVENIOS CELEBRADOS**
Fórmula de cálculo: **(Convenios celebrados del ejercicio actual 2015/Convenios programados para el ejercicio)*100**
Interpretación: **Indicará la variación de Convenios celebrados en el ejercicio actual en relación a lo programado**
Dimensión del indicador: **Sentido (descendente o ascendente)**
Valor (acumulable o no acumulable): **No acumulable**
Frecuencia de medición: **Trimestral**
Tipo: **ESTRATÉGICO**

Variable	2009		2010		2011		2012		2013		2014		2015	
	Programado	Alcanzado	Programado	Alcanzado	Programado	Alcanzado	Programado	Alcanzado	Programado	Alcanzado	Programado	Alcanzado	Programado	Alcanzado
Convenios celebrados del ejercicio actual	3	0	0	0	2	2	2	2	2	2	2	2	2	2
Avance respecto de la meta anual [%]	0%	0%	0%	0%	100%	100%	100%	100%	100%	100%	100%	100%	100%	67%

Comportamiento del factor de comparación:
Criterios de señalización:
Aceptable (color verde): Cuando el avance de la meta del indicador alcance un cumplimiento de entre 80 y 100% respecto al valor acumulado programado.
Con riesgo (color amarillo): Cuando el avance de la meta se ubique dentro del rango del 51 al 79% respecto al valor acumulado programado.
Crítico (color rojo): Cuando el cumplimiento de la meta registre un avance de 50% o menos respecto al valor acumulado programado.



Handwritten signature

PROSPECTIVA

A la fecha sólo uno de los convenios del programa Incentivo al pago puntual no se ha formalizado, por lo tanto solo se muestra una parte de la derrama de dichos intermediarios, sin embargo se tiene contemplado que una vez se formalicen los 3 convenios, se muestre un incremento en los montos financiados.

METAS FÍSICAS RELACIONADAS	UNIDAD DE MEDIDA	PROGRAMADA	ALCANZADA





NÚMERO Y NOMBRE DEL PROGRAMA FONDO NUEVO SONORA

NOMBRE DEL PROYECTO O PROCESO ESTABLECER ESQUEMAS DE OPORTUNIDADES Y VERIFICAR DE FINANCIAMIENTO E INVERSIÓN QUE DETORNE LA ECONOMÍA Y LA EXPANSIÓN EMPRESARIAL EN TODAS LAS REGIONES DEL ESTADO

UNIDAD RESPONSABLE COORDINACIÓN GENERAL

OBJETIVO DEL PROYECTO O PROCESO CONTRIBUIR A DISMINUIR EL DESEMPEÑO DE LAS EMPRESAS DE LAS REGIONES DEL ESTADO QUE APOYEN LA EXPANSIÓN EMPRESARIAL

RESULTADO ESPERADO

CLAVE PROGRAMÁTICA UNIDAD EJECUTORA

UNIDAD EJECUTORA UNIDAD EJECUTORA

Original	Modificado	Programado	Comprometido	Devengado	Ejercido Pagado	% (Ejercido / Devengado)	Avance acumulado
\$ 517,265.45	\$ 517,265.45	\$ 447,265.45	\$ 447,265.45	\$ 120,731.26	\$ 120,731.26	100%	Ejercido / Devengado \$ 251,147.97 / 251,147.97 100%

DATOS DEL INDICADOR

Nombre del indicador: **INDICE DE FOROS INFORMATIVOS REALIZADOS SOBRE LOS DISTINTOS ESQUEMAS DE FINANCIAMIENTO**

Fórmula de cálculo: **(Asistentes a foros informativos/foros informativos realizados)**

Interpretación: **Indicará el promedio de asistentes por foros**

Dimensión del indicador: **Sentido (discendente o ascendente)**

Valor (acumulable o no acumulable): **No acumulable**

Impacto: **Asendente**

Frecuencia de medición: **Trimestral**


Trimestre: **SEGUNDO**

Tipo: **ESTRATEGICO**

Variables	Unidad de medida	Meta anual	Programado	Avanzado	%	Programado	Avance acumulado	Avance respecto de la meta anual (%)
(Asistentes a foros informativos/foros informativos realizados)	Foros	50	0	0	0%	0	0	0%
COMPORTAMIENTO HISTÓRICO DEL INDICADOR HACIA LA META								
Variable (Asistentes a foros informativos/foros informativos realizados)	Unidad de medida	2009	2010	2011	2012	2013	2014	2015
Foros	Foros	0	0	88	79	90	56	0

Descripción del factor de comparación:
 Criterios de semaforización

Acceptable (color verde): Cuando el avance de la meta del indicador alcance un cumplimiento de entre 80 y 100% respecto al valor acumulado programado
 Con riesgo (color amarillo): Cuando el avance de la meta se ubique dentro del rango del 51 al 79% respecto al valor acumulado programado
 Crítico (color rojo): Cuando el cumplimiento de la meta registre un avance de 50% o menos respecto al valor acumulado programado



[Handwritten signature]

PROSPECTIVA

Tomando en cuenta el proceso electoral se suspendieron las pláticas informativas durante el primer semestre del 2015, por tal motivo se reprogramaron para el tercer y cuarto trimestre del 2015, con lo cual una vez concluido el proceso electoral, se tiene contemplado la reanudación inmediata de la programación de pláticas internas de información de productos y servicios que el Fondo ofrece, así mismo la asistencia a eventos y/o foros externos con fines informativos.

METAS FÍSICAS RELACIONADAS	UNIDAD DE MEDIDA	PROGRAMADA	ALCANZADA



GOBIERNO DEL ESTADO DE SONORA
FICHA TÉCNICA PARA SEGUIMIENTO Y EVALUACIÓN DE INDICADORES DE PROYECTOS Y PROCESOS
AVANCE TRIMESTRAL EN EL CUMPLIMIENTO DE LAS METAS DEL INDICADOR

TRIMESTRE: SEGUNDO DE 2015

16 FINANCIAMIENTO PARA EL DESARROLLO E INVERSIÓN PÚBLICA PRODUCTIVA

NUMERO Y NOMBRE DEL PROGRAMA: 21113333333333333333

NOMBRE DEL PROYECTO O PROCESO: CLAVE PROGRAMÁTICA

UNIDAD RESPONSABLE: UNIDAD EJECUTORA

UNIDAD EJECUTORA: COORDINACIÓN GENERAL

OBJETIVO DEL PROYECTO O PROCESO: ESTABLECER ESQUEMAS OPORTUNOS Y EFICACES DE FINANCIAMIENTO E INVERSIÓN PÚBLICA PRODUCTIVA EN TODAS LAS REGIONES DEL ESTADO

RESULTADO ESPERADO: SUMINISTRAR, CONTROLAR, REVISAR Y ADMINISTRAR LOS RECURSOS HUMANOS, MATERIALES, ASÍ COMO INFORMACIÓN FINANCIERA DEL FONDO

PRESUPUESTO

Original		Modificado		Avance en el trimestre		Avance acumulado	
Programado	Comprometido	Devengado	Ejercido Pagado	% (Ejercido / Devengado)	Devengado	Ejercido Pagado	% (Ejercido / Devengado)
7,252,498.14	\$ 6,193,923.38	\$ 1,932,564.41	\$ 1,754,558.15	98%	\$ 3,278,480.93	\$ 3,484,018.90	98%

DAITOS DEL INDICADOR

Nombre del indicador: INDICE DE EFICIENCIA EN EL EJERCICIO DEL GASTO

Fórmula de cálculo: (Recursos Ejercidos/recurso aprobado)*100

Interpretación: Indica la eficiencia del gasto en el ejercicio

Dimensión del indicador: Sentido (descendente o ascendente)

Valor (acumulable o no acumulable): No acumulable

Frecuencia de medición: Trimestral

AVANCE DEL INDICADOR: SEGUNDO

Trimestre: SEGUNDO

Unidad de medida: Meta anual

Variable: (Recursos Ejercidos/recurso aprobado)*100

Unidad de medida: Porcentaje

Variable: COMPORTAMIENTO HISTORICO DEL INDICADOR HACIA LA META

Unidad de medida: 2009, 2011, 2012, 2013, 2014, Meta 2015

Variables	Avance en el trimestre		Avance acumulado		Semáforo	
	Programado	%	Programado	%		
(Recursos Ejercidos/recurso aprobado)*100	25	100%	50	50	Semáforo	
Variable	2009	2011	2012	2013	2014	Meta 2015
						0.5

Descripción del factor de comparación:

Criterios de semaforización

Acceptable (color verde): Cuando el avance de la meta del indicador alcance un cumplimiento de entre 80 y 100% respecto al valor acumulado programado
 Con riesgo (color amarillo): Cuando el avance de la meta se ubique dentro del rango del 51 al 79% respecto al valor acumulado programado
 Crítico (color rojo): Cuando el cumplimiento de la meta registre un avance de 50% o menos respecto al valor acumulado programado

REPRESENTACIÓN GRÁFICA DE LOS AVANCES

Ejemplos

Comportamiento del indicador hacia la meta

60%
50%
40%
30%
20%
10%
0%

2009 2010 2011 2012 2013 2014 Meta 2015

Comportamiento del indicador hacia la meta

60%
50%
40%
30%
20%
10%
0%

2009 2010 2011 2012 2013 2014 Meta 2015

Avance de la meta al segundo trimestre

100%
90%
80%
70%
60%
50%
40%
30%
20%
10%
0%

EN PROCESO
ALCANZADO
Cumplido

EVALUACIÓN CUALITATIVA

PROSPECTIVA

Se emitió en tiempo y forma la emisión de la información de recursos humanos, matrículas y financieros, garantizando una eficiente atención a las Unidades Administrativas del Fondo, realizando con oportunidad los movimientos relacionados con el Control y Evaluación de Personal, así como su desarrollo y capacitación, así mismo proporcionales los recursos materiales y servicios generales que solicitan para el correcto desempeño de sus funciones.

METAS FÍSICAS RELACIONADAS	UNIDAD DE MEDIDA	PROGRAMADA	ALCANZADA

Al 30 de Junio de 2015
(PESOS)

TRIMESTRE: SEGUNDO DE 2015

PARTIDAS

Durante el Segundo Trimestre de 2015 no se realizaron modificaciones al presupuesto original, manteniéndose en \$38,494,946.00 sin embargo se realizaron adecuaciones o variaciones como se indica a continuación:

1000 Servicios Personales

12301 Retribuciones por Servicio de Carácter Social.- Debido a la necesidad de contar con prestadores de servicio, considerando las cargas extraordinarias de trabajo para la próxima entrega recepción 2015, se incrementó esta partida por \$10,000.00, formalizando el apoyo de prestadores de servicio de diferentes Universidades.

2000 Materiales y Suministros

22106 Adquisición de Agua Potable.- Debido a las altas temperaturas atípicas presentadas desde inicios del segundo trimestre del 2015, se tuvo la necesidad de aumentar la partida por \$1,700.00, por el incremento en la demanda de agua para el personal, así como a las personas en general que visitan este Organismo.

24601 Material Eléctrico y Electrónico.- Debido a la adquisición de focos y balastras eléctricas nuevas para la oficina, se aumento esta partida por \$1,000.00, ésto debido a una recomendación de los Inspectores Ciudadanos que realizan revisiones por parte de la Secretaría de la Contraloría General.

3000 Servicios Generales

31401 Telefonía Tradicional.- Debido a que de acuerdo a lo ejercido y acumulado al segundo trimestre de 2015 era un poco mas de la mitad de lo programado, se hicieron los ajustes correspondientes aumentando esta partida por \$8,000.00 para que al cierre del ejercicio no presente insuficiencia presupuestal.

35101 Mantenimiento y Conservación de inmuebles.- Se realizó un aumento por \$9,000.00 debido al incremento en las tarifas condominales del Centro de Gobierno de lo que respecta a las oficinas de esta Entidad.

35302 Mantenimiento y Conservación de Bienes Informáticos.- Se realizó un incremento por \$12,000.00 debido a las exigencias de los equipos de computo, impresoras etc.

37501 Viáticos en el país.- Se realizó un aumento de \$3,500.00 por ajuste en la partida en general para no presentar insuficiencia al cierre del ejercicio fiscal 2015

37502 Gastos de Camino.- Se realizó un aumento de \$500.00 por ajuste en la partida en general para no presentar insuficiencia al cierre del ejercicio fiscal 2015

5000 Bienes muebles e inmuebles e intangibles.

51501 Bienes informáticos.- Esta partida se le realizó una disminución por un total de \$18,399.00 quedando el presupuesto modificado por \$31,601.00, por la necesidad de dotar de suficiencia presupuestal a otra partida del mismo capítulo.

Equipo de Administración.- Esta partida, la cual no fue presupuestada originalmente, se le realizó un aumento de \$3,399.00 por necesidad de diversas adquisiciones.

59701 Licencias Informáticas e intelectuales.- Esta partida, la cual no fue presupuestada originalmente, se le realizó un aumento de \$15,000.00 por necesidad de pago de licencias en el uso de software del FNS.

Sistema Estatal de Evaluación
FICHA TÉCNICA PARA SEGUIMIENTO Y EVALUACIÓN DE INDICADORES DE PROYECTOS Y PROCESOS
Fondo Nuevo Sonora

TRIMESTRE: SEGUNDO DE 2015

Al 30 de Junio de 2015
(PESOS)

INDICADORES DE PROYECTOS Y PROCESOS*Indicador No. 1*

La variación de lo programado por \$15,000,000 contra lo realizado por \$77,098,000.00, lo cual representa el 514% se debe a que parte de los financiamientos proyectados está representada por la derrama crediticia de los intermediarios financieros que participan al amparo de los convenios del programa Incentivo al pago puntual, a la entrega de este reporte se han formalizado todos los convenios con las instituciones financieras que participarán, aumentando las expectativas de cierre del trimestre.

Indicador No. 2

Con respecto a los convenios, se tiene programado celebrar 0 convenios para el segundo trimestre de 2015, con las Instituciones financieras Banorte y Banamex, quedando pendiente la celebración de ABC Capital para el tercer trimestre de 2015.

Indicador No. 3

Con respecto a los Foros, éstos se reprogramaron quedando en 30 y 20 para el tercer y cuarto trimestre del 2015 respectivamente, contando con los mismos 50 en total, ésto considerando que al ser año electoral, se suspendieron las platicas informativas, en apego a la normatividad y disposiciones correspondientes.

Indicador No. 4

El índice de eficiencia del ejercicio del gasto se representa en porcentaje de 25% por cada trimestre, lográndose el mismo porcentaje para el segundo trimestre de 2015, cumpliendo con lo programado.

Sistema Estatal de Evaluación
Gastos por proyectos de Inversión
Fondo Nuevo Sonora
al 30 de Junio de 2015
(pesos)

CPCA-III-14

TRIMESTRE: SEGUNDO DE 2015

GASTO DE INVERSION EJERCIDO:

NOMBRE DEL PROYECTO

MONTO EROGADO

Nada que presentar en este apartado

Sistema Estatal de Evaluación
 Relación de cuentas Bancarias Productivas Específicas
 Fondo Nuevo Sonora
 del 1 de Enero al 30 de Junio de 2015
 (pesos)

ETCA-IV-15

TRIMESTRE: SEGUNDO DE 2015

Fondo, Programa o Convenio	Datos de la Cuenta Bancaria	
	Institución Bancaria	Número de Cuenta
1		
2		
3		
4	SIN INFORMACION QUE REPORTAR, CON RESPECTO A CUENTAS QUE MINISTREN RECURSOS FEDERALES	
5	a) <u>ETCA-IV-15. "Relación de Cuentas Bancarias Productivas Específicas"</u>	
6	<p style="text-align: center;">Se propone adecuación de criterios en relación a que:</p> <p>La Guía para la elaboración de Informes Trimestrales establece que "se detalle la relación de cuentas bancarias con que se opera" y la CONAC en la "Norma para establecer la estructura de información de la relación de las cuentas bancarias productivas específicas que se presentan en la cuenta pública, en las cuales se depositen los recursos federales transferidos", establece en el Apartado de Precisiones al Formato, que se informen las cuentas bancarias productivas específicas en las que se depositen y ministren recursos federales durante el ejercicio fiscal.</p>	
7		
8		
12		
43		

Sistema Estatal de Evaluación
Relación de Bienes que Componen su Patrimonio
Fondo Nuevo Sonora
al 30 de Junio de 2015
(pesos)

ETCA-IV-16

TRIMESTRE: SEGUNDO DE 2015

Código	Descripción del Bien	Valor en Libros
BIENES MUEBLES		
1	1-2-4-1-1-1 Teléfono conmutador blanco	\$ 1.00
2	1-2-4-1-1-2 Teléfono digital negro	\$ 1.00
3	1-2-4-1-1-3 Teléfono digital negro	\$ 1.00
4	1-2-4-1-1-4 Teléfono digital negro	\$ 1.00
5	1-2-4-1-1-5 Teléfono sencillo negro KX-TS550LXB	\$ 26.15
6	1-2-4-1-1-6 Teléfono digital sencillo negro KX-TS550LXB	\$ 62.49
7	1-2-4-1-1-7 Teléfono digital sencillo negro KX-TS550LXB	\$ 62.49
8	1-2-4-1-1-8 Teléfono digital sencillo negro KX-TS550LXB	\$ 62.49
9	1-2-4-1-1-9 Teléfono digital sencillo negro KX-TS550LXB	\$ 62.49
10	1-2-4-1-1-10 Teléfono digital sencillo negro KX-TS550LXB	\$ 62.49
11	1-2-4-1-1-11 Teléfono digital blanco advance KX-TS108LXW	\$ 29.29
12	1-2-4-1-1-12 Teléfono Inalámbrico digital expandible KX-TG4622MEB	\$ 828.16
13	1-2-4-1-1-13 Guillotina	\$ 291.60
14	1-2-4-1-1-14 Sumadora FR-2650	\$ 353.57
15	1-2-4-1-1-15 Ventilador tipo torre E20739	\$ 404.01

	Código	Descripción del Bien	Valor en Libros
16	1-2-4-1-1-16	Encuadernadora gris WB-460 91574	\$ 862.24
17	1-2-4-1-1-17	Frigobar Negro y plata 1.4 ft3	\$ 1,622.78
18	1-2-4-1-1-18	Cámara fotográfica digital Cyber shot DSC-S650	\$ 2,341.66
19	1-2-4-1-1-19	Equipo alarma CTL	\$ 9,066.94
20	1-2-4-1-1-20	Sumadora eléctrica MOP20DHIII	\$ 501.31
21	1-2-4-1-1-21	Sumadora eléctrica MOP20DHIII	\$ 501.31
22	1-2-4-1-1-22	Extintor de gas carbónico Co2	\$ 1,204.60
23	1-2-4-1-1-23	Extintor de polvo químico seco	\$ 439.12
24	1-2-4-1-1-24	Cámara fotográfica digital 7.2 MPX	\$ 2,039.57
25	1-2-4-1-1-25	Cámara fotográfica digital 7.2 MPX	\$ 2,039.57
26	1-2-4-1-1-26	Archivero horizontal 4 gavetas melamina negro T/O	\$ 2,865.24
27	1-2-4-1-1-27	Archivero vertical 4 gavetas melamina negro T/O	\$ 2,104.16
28	1-2-4-1-1-28	Silla secretarial de tela color negra	\$ 460.08
29	1-2-4-1-1-29	Silla secretarial de tela color negra	\$ 460.08
30	1-2-4-1-1-30	Conjunto peninsular 2 piezas color vino	\$ 2,345.82
31	1-2-4-1-1-31	Conjunto peninsular 2 piezas color vino	\$ 2,345.82
32	1-2-4-1-1-32	Archivero horizontal 4 gavetas melamina negro T/O	\$ 3,076.71

Código	Descripción del Bien	Valor en Libros
33	1-2-4-1-1-33 Conjunto Ejecutivo peninsular con credenza 1.60 x 70	\$ 5,284.53
34	1-2-4-1-1-34 Conjunto Ejecutivo peninsular con credenza 1.80 x 80	\$ 5,284.53
35	1-2-4-1-1-35 Conjunto Ejecutivo peninsular con credenza 1.80 x 80	\$ 9,694.70
36	1-2-4-1-1-36 Archivero horizontal 2 gavetas T/O melamina	\$ 1,913.63
37	1-2-4-1-1-37 Sillón ejecutivo tela color negro con rodajas	\$ 1,120.52
38	1-2-4-1-1-38 Conjunto Ejecutivo peninsular con credenza 1.80 x 80	\$ 5,284.53
39	1-2-4-1-1-39 Gabinete tipo librero 4 entrepaños 2 puertas	\$ 1,840.77
40	1-2-4-1-1-40 Archivero vertical 4 gavetas T/O melamina 28mm	\$ 1,644.21
41	1-2-4-1-1-41 Archivero vertical 4 gavetas T/O melamina 28mm	\$ 1,644.21
42	1-2-4-1-1-42 Pizarrón de corcho 60x80 1/2	\$ 254.28
43	1-2-4-1-1-43 Pizarrón de corcho 60x80	\$ 233.37
44	1-2-4-1-1-44 Pizarrón de corcho 80 x 1.20	\$ 469.63
45	1-2-4-1-1-45 Sillon ejecutivo negro	\$ 1,180.42
46	1-2-4-1-1-46 Archivero horizontal 2 gavetas negro vino	\$ 2,711.38
47	1-2-4-1-1-47 Archivero horizontal 2 gavetas negro vino	\$ 2,711.38
48	1-2-4-1-1-48 Carrito manual diablito color azul	\$ 583.24
49	1-2-4-1-1-49 Escalera metálica tipo tijera color gris	\$ 527.27

	Código	Descripción del Bien	Valor en Libros
50	1-2-4-1-1-50	Pizarrón de corcho	\$ 718.20
51	1-2-4-1-1-51	Conjunto de cinco mesas de trabajo	\$ 6,453.33
52	1-2-4-1-1-52	Pizarrón magnético 60 x 96 cm	\$ 267.58
53	1-2-4-1-1-53	Archivero dos gavetas horizontal T/O melamina	\$ 2,866.65
54	1-2-4-1-1-54	Banca areta 3 plazas polipropileno negro	\$ 3,435.42
55	1-2-4-1-1-55	Banca areta 3 plazas polipropileno negro	\$ 3,435.42
56	1-2-4-1-1-56	Banca areta 3 plazas polipropileno negro	\$ 3,182.74
57	1-2-4-1-1-57	Mueble para computadora móvil de 60 x 60 color vino	\$ 753.12
58	1-2-4-1-1-58	Expo flex Eco, estructura ligera de aluminio con conectores de resorte	\$ 21,854.86
59	1-2-4-1-1-59	DVD para 8 cámaras con D.D 1.5 Tb	\$ 9,396.00
60	1-2-4-1-1-60	Archivero Metálico Dos Puertas Traspaso FAPES	\$ 2,000.00
61	1-2-4-1-1-61	Sofá piel sintético negro 3 plazas	\$ 1.00
62	1-2-4-1-1-62	Silón piel sint negro	\$ 1.00
63	1-2-4-1-1-63	Mesa centro vigar color negro/gris COCINA	\$ 1.00
64	1-2-4-1-1-64	Gabinete universal 1.80mts negro	\$ 1.00
65	1-2-4-1-1-65	Archivero metálico vertical 2 gavetas	\$ 1.00
66	1-2-4-1-1-66	Microondas Goldstar MOD MA6805	\$ 1.00

	Código	Descripción del Bien	Valor en Libros
67	1-2-4-1-1-67	Archivero Metálico negro 2GT/C	\$ 1.00
68	1-2-4-1-1-68	Archivero Metálico negro 2GT/C	\$ 1.00
69	1-2-4-1-1-69	Lámpara de Escritorio (dirección)	\$ 1.00
70	1-2-4-1-1-70	Archivero Metálico negro 2GT/O	\$ 1.00
71	1-2-4-1-1-71	Mesamutiusos de 60*40*75 c/rodajas	\$ 1.00
72	1-2-4-1-1-72	Escritorio mod gris /negro/U c/arch	\$ 144.78
73	1-2-4-1-1-73	Archivero Metal 2c carta metal	\$ 144.02
74	1-2-4-1-1-74	Archivero Metal 2c carta metal	\$ 144.02
75	1-2-4-1-1-75	Archivero Metal 2c carta metal	\$ 144.02
76	1-2-4-1-1-76	Archivero Metal 2c carta metal	\$ 144.02
77	1-2-4-1-1-77	ventilador c/control lasko	\$ 150.49
78	1-2-4-1-1-78	TV21* Plana Philips	\$ 480.44
79	1-2-4-1-1-79	3 Arch metal negro c/4 caj t/o	\$ 2,474.13
80	1-2-4-1-1-80	Silla Paris Printaform 307-GA	\$ 226.63
81	1-2-4-1-1-81	Archivero Metal c/4 caj T/o	\$ 946.71
82	1-2-4-1-1-82	Caja fuerte sentry S3871T	\$ 756.85
83	1-2-4-1-1-83	Archivero lateral candem 27487	\$ 819.14

	Código	Descripción del Bien	Valor en Libros
84	1-2-4-1-1-84	Sillón Ejecutivo de piel 32869	\$ 714.08
85	1-2-4-1-1-85	Librero candem country 27483	\$ 503.93
86	1-2-4-1-1-86	Librero c/puertas candem 27484	\$ 630.01
87	1-2-4-1-1-87	Escritorio Ejecutivo Candem 27490	\$ 1,848.86
88	1-2-4-1-1-88	Centro de Cómputo candem country	\$ 777.12
89	1-2-4-1-1-89	Regulador de voltaje s1603238988	\$ 1.00
90	1-2-4-1-1-90	Guillotina Boston mod	\$ 1.00
91	1-2-4-1-1-91	Enfriador Whirpool	\$ 3,000.00
92	1-2-4-1-1-92	Enfriador Whirpool	\$ 3,000.00
93	1-2-4-1-1-93	TelPanasonic KX-T7020s	\$ 1.00
94	1-2-4-1-1-94	Telmutlinea Panasonic mod KXT	\$ 1.00
95	1-2-4-1-1-95	Trece Plantas artificiales Mob-86-97	\$ 1.00
96	F90008534	CPU Lanix Core i7 8GB RAM HD 500Gb	\$ 13,834.34
97	F90008534	Monitor Lanix 21.5 "	\$ 2,320.00
98	F90008534	Mouse USB Lanix	\$ 142.62
99	F90008534	Teclado USB Lanix	\$ 285.24
100	F90008534	CPU Lanix Core i7 8GB RAM HD 500Gb	\$ 13,834.34

	Código	Descripción del Bien	Valor en Libros
101	F90008534	Monitor Lanix 21.5 "	\$ 2,320.00
102	F90008534	Mouse USB Lanix	\$ 142.62
103	F90008534	Teclado USB Lanix	\$ 285.24
104	F90008534	CPU Lanix Core i7 8GB RAM HD 500Gb	\$ 13,834.34
105	F90008534	Monitor Lanix 21.5 "	\$ 2,320.00
106	F90008534	Mouse USB Lanix	\$ 142.62
107	F90008534	Teclado USB Lanix	\$ 285.24
108	F90008534	CPU Lanix Core i7 8GB RAM HD 500Gb	\$ 13,834.34
109	F90008534	Monitor Lanix 21.5 "	\$ 2,320.00
110	F90008534	Mouse USB Lanix	\$ 142.62
111	F90008534	Teclado USB Lanix	\$ 285.24
112		Impresora hp Deskjet 5650	\$ 1.00
113		Impresora LQ 570e Epson	\$ 1.00
114		Scanner HP ScanJet G3010	\$ 757.78
115	F90008534	CPU Lanix Core i7 8GB RAM HD 500Gb	\$ 13,834.34
116	F90008534	Monitor Lanix 21.5 "	\$ 2,320.00
117	F90008534	Mouse USB Lanix	\$ 142.62

	Código	Descripción del Bien	Valor en Libros
118	F90008534	Teclado USB Lanix	\$ 285.24
119	F90008534	CPU Lanix Core i7 8GB RAM HD 500Gb	\$ 13,834.34
120	F90008534	Monitor Lanix 21.5 "	\$ 2,320.00
121	F90008534	Mouse USB Lanix	\$ 142.62
122	F90008534	Teclado USB Lanix	\$ 285.24
123	F2334	Impresora HP LaserJet P3015DN	\$ 8,267.19
124	F90008534	CPU Lanix Core i7 8GB RAM HD 500Gb	\$ 13,834.34
125	F90008534	Monitor Lanix 21.5 "	\$ 2,320.00
126	F90008534	Mouse USB Lanix	\$ 142.62
127	F90008534	Teclado USB Lanix	\$ 285.24
128	F90008534	CPU Lanix Core i7 8GB RAM HD 500Gb	\$ 13,834.34
129	F90008534	Monitor Lanix 21.5 "	\$ 2,320.00
130	F90008534	Mouse USB Lanix	\$ 142.62
131	F90008534	Teclado USB Lanix	\$ 285.24
132	F90008534	CPU Lanix Core i7 8GB RAM HD 500Gb	\$ 13,834.34
133	F90008534	Monitor Lanix 21.5 "	\$ 2,320.00
134	F90008534	Mouse USB Lanix	\$ 142.62

	Código	Descripción del Bien	Valor en Libros
135	F90008534	Teclado USB Lanix	\$ 285.24
136		Impresora Multifuncional HP 1410 COMP-124	\$ 1.04
137	F90008534	CPU Lanix Core i7 8GB RAM HD 500Gb	\$ 13,834.34
138	F90008534	Monitor Lanix 21.5 "	\$ 2,320.00
139	F90008534	Mouse USB Lanix	\$ 142.62
140	F90008534	Teclado USB Lanix	\$ 285.24
141	F2334	Impresora Laser Samsung ProXpress 3820ND	\$ 4,315.20
142	F90008534	CPU Lanix Core i7 8GB RAM HD 500Gb	\$ 13,834.34
143	F90008534	Monitor Lanix 21.5 "	\$ 2,320.00
144	F90008534	Mouse USB Lanix	\$ 142.62
145	F90008534	Teclado USB Lanix	\$ 285.24
146	F90008534	CPU Lanix Core i7 8GB RAM HD 500Gb	\$ 13,834.34
147	F90008534	Monitor Lanix 21.5 "	\$ 2,320.00
148	F90008534	Mouse USB Lanix	\$ 142.62
149	F90008534	Teclado USB Lanix	\$ 285.24
150	F2334	Impresora Laser Samsung ProXpress 3820ND	\$ 4,315.20
151	F90008534	CPU Lanix Core i7 8GB RAM HD 500Gb	\$ 13,834.34

	Código	Descripción del Bien	Valor en Libros
152	F90008534	Monitor Lanix 21.5 "	\$ 2,320.00
153	F90008534	Mouse USB Lanix	\$ 142.62
154	F90008534	Teclado USB Lanix	\$ 285.24
155	F90008534	CPU Lanix Core i7 8GB RAM HD 500Gb	\$ 13,834.34
156	F90008534	Monitor Lanix 21.5 "	\$ 2,320.00
157	F90008534	Mouse USB Lanix	\$ 142.62
158	F90008534	Teclado USB Lanix	\$ 285.24
159	F90008534	CPU Lanix Core i7 8GB RAM HD 500Gb	\$ 13,834.34
160	F90008534	Monitor Lanix 21.5 "	\$ 2,320.00
161	F90008534	Mouse USB Lanix	\$ 142.62
162	F90008534	Teclado USB Lanix	\$ 285.24
163	F90008534	CPU Lanix Core i7 8GB RAM HD 500Gb	\$ 13,834.34
164	F90008534	Monitor Lanix 21.5 "	\$ 2,320.00
165	F90008534	Mouse USB Lanix	\$ 142.62
166	F90008534	Teclado USB Lanix	\$ 285.24
167	F90008534	CPU Lanix Core i7 8GB RAM HD 500Gb	\$ 13,834.34
168	F90008534	Monitor Lanix 21.5 "	\$ 2,320.00

	Código	Descripción del Bien	Valor en Libros
169	F90008534	Mouse USB Lanix	\$ 142.62
170	F90008534	Teclado USB Lanix	\$ 285.24
171	F2334	Impresora HP LaserJet P3015DN	\$ 8,267.19
172	F90008534	CPU Lanix Core i7 8GB RAM HD 500Gb	\$ 13,834.34
173	F90008534	Monitor Lanix 21.5 "	\$ 2,320.00
174	F90008534	Mouse USB Lanix	\$ 142.62
175	F90008534	Teclado USB Lanix	\$ 285.24
176		Impresora Multifuncional HP 1410 COMP-123	\$ 1.00
177	F90008534	CPU Lanix Core i7 8GB RAM HD 500Gb	\$ 13,834.34
178	F90008534	Monitor Lanix 21.5 "	\$ 2,320.00
179	F90008534	Mouse USB Lanix	\$ 142.62
180	F90008534	Teclado USB Lanix	\$ 285.24
181	F2334	Impresora de Tinta Epson L355	\$ 4,083.20
182	F90008534	CPU Lanix Core i7 8GB RAM HD 500Gb	\$ 13,834.34
183	F90008534	Monitor Lanix 21.5 "	\$ 2,320.00
184	F90008534	Mouse USB Lanix	\$ 142.62
185	F90008534	Teclado USB Lanix	\$ 285.24

	Código	Descripción del Bien	Valor en Libros
186	F90008534	CPU Lanix Core i7 8GB RAM HD 500Gb	\$ 13,834.34
187	F90008534	Monitor Lanix 21.5 "	\$ 2,320.00
188	F90008534	Mouse USB Lanix	\$ 142.62
189	F90008534	Teclado USB Lanix	\$ 285.24
190	F90008534	CPU Lanix Core i7 8GB RAM HD 500Gb	\$ 13,834.34
191	F90008534	Monitor Lanix 21.5 "	\$ 2,320.00
192	F90008534	Mouse USB Lanix	\$ 142.62
193	F90008534	Teclado USB Lanix	\$ 285.24
194	F90008534	Monitor Lanix 21.5 "	\$ 2,320.00
195	F90008545	CPU Lanix Core i7 8GB RAM HD 500Gb	\$ 13,834.34
196	F90008545	Mouse USB Lanix	\$ 142.62
197	F90008545	Teclado USB Lanix	\$ 285.24
198	F90008534	CPU Lanix Core i7 8GB RAM HD 500Gb	\$ 13,834.34
199	F90008534	Monitor Lanix 21.5 "	\$ 2,320.00
200	F90008534	Mouse USB Lanix	\$ 142.62
201	F90008534	Teclado USB Lanix	\$ 285.24
202	F90008534	CPU Lanix Core i7 8GB RAM HD 500Gb	\$ 13,834.34

	Código	Descripción del Bien	Valor en Libros
203	F90008534	Monitor Lanix 21.5 "	\$ 2,320.00
204	F90008534	Mouse USB Lanix	\$ 142.62
205	F90008534	Teclado USB Lanix	\$ 285.24
206	F90008534	CPU Lanix Core i7 8GB RAM HD 500Gb	\$ 13,834.34
207	F90008534	Monitor Lanix 21.5 "	\$ 2,320.00
208	F90008534	Mouse USB Lanix	\$ 142.62
209	F90008534	Teclado USB Lanix	\$ 285.24
210	F90008534	Monitor Lanix 21.5 "	\$ 2,320.00
211	F90008545	CPU Lanix Core i7 8GB RAM HD 500Gb	\$ 13,834.34
212	F90008534	Monitor Lanix 21.5 "	\$ 2,320.00
213	F90008545	CPU Lanix Core i7 8GB RAM HD 500Gb	\$ 13,834.34
214	F90008545	Mouse USB Lanix	\$ 142.62
215	F90008545	Teclado USB Lanix	\$ 285.24
216	F2355	Impresora Epson L355	\$ 4,384.80
217	F90008534	CPU Lanix Core i7 8GB RAM HD 500Gb	\$ 13,834.34
218	F90008534	Monitor Lanix 21.5 "	\$ 2,320.00
219	F90008534	Mouse USB Lanix	\$ 142.62

Código	Descripción del Bien	Valor en Libros
220	F90008534 Teclado USB Lanix	\$ 285.24
221	F90008545 Laptop Lanix Core i7 8GB RAM HD 500Gb	\$ 15,078.84
222	Impresora HP Deskjet Ink Advantage 4625 AIO WIFI	\$ 1,628.59
223	F90008534 CPU Lanix Core i7 8GB RAM HD 500Gb	\$ 13,834.34
224	F90008534 Monitor Lanix 21.5 "	\$ 2,320.00
225	F90008534 Mouse USB Lanix	\$ 142.62
226	F90008534 Teclado USB Lanix	\$ 285.24
227	F90008534 CPU Lanix Core i7 8GB RAM HD 500Gb	\$ 13,834.34
228	F90008534 Monitor Lanix 21.5 "	\$ 2,320.00
229	F90008534 Mouse USB Lanix	\$ 142.62
230	F90008534 Teclado USB Lanix	\$ 285.24
231	F90008534 CPU Lanix Core i7 8GB RAM HD 500Gb	\$ 13,834.34
232	F90008534 Monitor Lanix 21.5 "	\$ 2,320.00
233	F90008534 Mouse USB Lanix	\$ 142.62
234	F90008534 Teclado USB Lanix	\$ 285.24
235	F2334 Impresora HP LaserJet P3015DN	\$ 8,267.19
236	F90008534 CPU Lanix Core i7 8GB RAM HD 500Gb	\$ 13,834.34

	Código	Descripción del Bien	Valor en Libros
237	F90008534	Monitor Lanix 21.5 "	\$ 2,320.00
238	F90008534	Mouse USB Lanix	\$ 142.62
239	F90008534	Teclado USB Lanix	\$ 285.24
240	F90008534	CPU Lanix Core i7 8GB RAM HD 500Gb	\$ 13,834.34
241	F90008534	Monitor Lanix 21.5 "	\$ 2,320.00
242	F90008534	Mouse USB Lanix	\$ 142.62
243	F90008534	Teclado USB Lanix	\$ 285.24
244	F90008534	CPU Lanix Core i7 8GB RAM HD 500Gb	\$ 13,834.34
245	F90008534	Monitor Lanix 21.5 "	\$ 2,320.00
246	F90008534	Mouse USB Lanix	\$ 142.62
247	F90008534	Teclado USB Lanix	\$ 285.24
248	F90008534	CPU Lanix Core i7 8GB RAM HD 500Gb	\$ 13,834.34
249	F90008534	Monitor Lanix 21.5 "	\$ 2,320.00
250	F90008534	Mouse USB Lanix	\$ 142.62
251	F90008534	Teclado USB Lanix	\$ 285.24
252	F2334	Impresora Laser Samsung ProXpress 3820ND	\$ 4,315.20
253	F90008534	CPU Lanix Core i7 8GB RAM HD 500Gb	\$ 13,834.34

	Código	Descripción del Bien	Valor en Libros
254	F90008534	Monitor Lanix 21.5 "	\$ 2,320.00
255	F90008534	Mouse USB Lanix	\$ 142.62
256	F90008534	Teclado USB Lanix	\$ 285.24
257	F90008534	CPU Lanix Core i7 8GB RAM HD 500Gb	\$ 13,834.34
258	F90008534	Monitor Lanix 21.5 "	\$ 2,320.00
259	F90008534	Mouse USB Lanix	\$ 142.62
260	F90008534	Teclado USB Lanix	\$ 285.24
261	F90008534	CPU Lanix Core i7 8GB RAM HD 500Gb	\$ 13,834.34
262	F90008534	Monitor Lanix 21.5 "	\$ 2,320.00
263	F90008534	Mouse USB Lanix	\$ 142.62
264	F90008534	Teclado USB Lanix	\$ 285.24
265	F90008534	CPU Lanix Core i7 8GB RAM HD 500Gb	\$ 13,834.34
266	F90008534	Monitor Lanix 21.5 "	\$ 2,320.00
267	F90008534	Mouse USB Lanix	\$ 142.62
268	F90008534	Teclado USB Lanix	\$ 285.24
269	F90008534	CPU Lanix Core i7 8GB RAM HD 500Gb	\$ 13,834.34
270	F90008534	Monitor Lanix 21.5 "	\$ 2,320.00

	Código	Descripción del Bien	Valor en Libros
271	F90008534	Mouse USB Lanix	\$ 142.62
272	F90008534	Teclado USB Lanix	\$ 285.24
273	F2334	Impresora de Tinta Epson L355	\$ 4,083.20
274	F90008534	CPU Lanix Core i7 8GB RAM HD 500Gb	\$ 13,834.34
275	F90008534	Monitor Lanix 21.5 "	\$ 2,320.00
276	F90008534	Mouse USB Lanix	\$ 142.62
277	F90008534	Teclado USB Lanix	\$ 285.24
278	F90008534	CPU Lanix Core i7 8GB RAM HD 500Gb	\$ 13,834.34
279	F90008534	Monitor Lanix 21.5 "	\$ 2,320.00
280	F90008534	Mouse USB Lanix	\$ 142.62
281	F90008534	Teclado USB Lanix	\$ 285.24
282	F90008534	CPU Lanix Core i7 8GB RAM HD 500Gb	\$ 13,834.34
283	F90008534	Monitor Lanix 21.5 "	\$ 2,320.00
284	F90008534	Mouse USB Lanix	\$ 142.62
285	F90008534	Teclado USB Lanix	\$ 285.24
286	F90008534	CPU Lanix Core i7 8GB RAM HD 500Gb	\$ 13,834.34
287	F90008534	Monitor Lanix 21.5 "	\$ 2,320.00

	Código	Descripción del Bien	Valor en Libros
288	F90008534	Mouse USB Lanix	\$ 142.62
289	F90008534	Teclado USB Lanix	\$ 285.24
290	F90008534	CPU Lanix Core i7 8GB RAM HD 500Gb	\$ 13,834.34
291	F90008534	Monitor Lanix 21.5 "	\$ 2,320.00
292	F90008534	Mouse USB Lanix	\$ 142.62
293	F90008534	Teclado USB Lanix	\$ 285.24
294	F90008534	CPU Lanix Core i7 8GB RAM HD 500Gb	\$ 13,834.34
295	F90008534	Monitor Lanix 21.5 "	\$ 2,320.00
296	F90008534	Mouse USB Lanix	\$ 142.62
297	F90008534	Teclado USB Lanix	\$ 285.24
298	F90008534	CPU Lanix Core i7 8GB RAM HD 500Gb	\$ 13,834.34
299	F90008534	Monitor Lanix 21.5 "	\$ 2,320.00
300	F90008534	Mouse USB Lanix	\$ 142.62
301	F90008534	Teclado USB Lanix	\$ 285.24
302	F90008534	CPU Lanix Core i7 8GB RAM HD 500Gb	\$ 13,834.34
303	F90008534	Monitor Lanix 21.5 "	\$ 2,320.00
304	F90008534	Mouse USB Lanix	\$ 142.62

Código	Descripción del Bien	Valor en Libros
305	F90008534 Teclado USB Lanix	\$ 285.24
306	2216 Access Point	\$ 3,100.00
307	F90008534 CPU Lanix Core i7 8GB RAM HD 500Gb	\$ 13,834.34
308	F90008534 Monitor Lanix 21.5 "	\$ 2,320.00
309	F90008534 Mouse USB Lanix NO ESTA	\$ 142.62
310	F90008534 Teclado USB Lanix	\$ 285.24
311	F90008534 CPU Lanix Core i7 8GB RAM HD 500Gb	\$ 13,834.34
312	F90008534 Monitor Lanix 21.5 "	\$ 2,320.00
313	F90008534 Mouse USB Lanix	\$ 142.62
314	F90008534 Teclado USB Lanix	\$ 285.24
315	F90008534 CPU Lanix Core i7 8GB RAM HD 500Gb	\$ 13,834.34
316	F90008534 Monitor Lanix 21.5 "	\$ 2,320.00
317	F90008534 Mouse USB Lanix	\$ 142.62
318	F90008534 Teclado USB Lanix	\$ 285.24
319	F90008534 CPU Lanix Core i7 8GB RAM HD 500Gb	\$ 13,834.34
320	F90008534 Monitor Lanix 21.5 "	\$ 2,320.00
321	F90008534 Mouse USB Lanix	\$ 142.62

f. J.

	Código	Descripción del Bien	Valor en Libros
322	F90008534	Teclado USB Lanix	\$ 285.24
323	F90008534	CPU Lanix Core i7 8GB RAM HD 500Gb	\$ 13,834.34
324	F90008534	Monitor Lanix 21.5 "	\$ 2,320.00
325	F90008534	Mouse USB Lanix	\$ 142.62
326	F90008534	Teclado USB Lanix	\$ 285.24
327	F90008534	CPU Lanix Core i7 8GB RAM HD 500Gb	\$ 13,834.34
328	F90008534	Monitor Lanix 21.5 "	\$ 2,320.00
329	F90008534	Mouse USB Lanix	\$ 142.62
330	F90008534	Teclado USB Lanix	\$ 285.24
331	F90008534	CPU Lanix Core i7 8GB RAM HD 500Gb	\$ 13,834.34
332	F90008534	Monitor Lanix 21.5 "	\$ 2,320.00
333	F90008534	Mouse USB Lanix	\$ 142.62
334	F90008534	Teclado USB Lanix	\$ 285.24
335	F90008534	CPU Lanix Core i7 8GB RAM HD 500Gb	\$ 13,834.34
336	F90008534	Monitor Lanix 21.5 "	\$ 2,320.00
337	F90008534	Mouse USB Lanix	\$ 142.62
338	F90008534	Teclado USB Lanix	\$ 285.24

Código	Descripción del Bien	Valor en Libros
339	F90008545 CPU Lanix Core i7 8GB RAM HD 500Gb	\$ 13,834.34
340	F90008534 Monitor Lanix 21.5 "	\$ 2,320.00
341	F90008545 Mouse USB Lanix	\$ 142.62
342	F90008545 Teclado USB Lanix	\$ 285.24
343	F90008545 Laptop Lanix Core i7 8GB RAM HD 500Gb	\$ 15,078.84
344	F90008545 Laptop Lanix Core i7 8GB RAM HD 500Gb	\$ 15,078.84
345	F90008545 Laptop Lanix Core i7 8GB RAM HD 500Gb	\$ 15,078.84
346	F90008545 Laptop Lanix Core i7 8GB RAM HD 500Gb	\$ 15,078.84
347	Impresora de Tarjetas de PCV marca BADGY	\$ 14,980.40
348	Impresora HP Laser Jet Color CP1525NW	\$ 7,650.00
349	Impresora HP Laser 1022	\$ 1.00
350	Impresora Hp Color LaserJet 2550LN	\$ 1.00
351	Impresora Hp Color LaserJet 2600N	\$ 1,626.96
352	Impresora Hp Color LaserJet 2600N	\$ 1,724.16
353	Router Dlink Dir3000 4Puertos 10/100 Wireless	\$ 409.62
354	Disco Duro Externo 500 Gb Marca ACTECK	\$ 1,109.75
355	Servidor Lanix Spine SB	\$ 34,220.00

Código	Descripción del Bien	Valor en Libros
356	F2334 Impresora de Tinta Epson L355	\$ 4,083.20
357	F90008545 Mouse USB Lanix	\$ 142.62
358	F90008545 Teclado USB Lanix	\$ 285.24
359	Computadora Armada Celeron 2.13 Mhz 512Mb RAM	\$ 1.00
360	Monitor LCD 15" BTC Negro	\$ 390.98
361	Impresora HP Color LaserJet CP2025N	\$ 3,214.97
362	Pantalla Proyector DataLine Triplie Comp-096	\$ 1.00
363	Impresora Epson FX890 9 Pines 10" Comp-141	\$ 1.00
364	CPU Generico DD80 128 RAM 1.7 GHz (SERVER)	\$ 1.00
365	Bocinas Lanix Comp-151	\$ 1.00
366	Bocinas Comp-141	\$ 1.00
367	Scanner HP G2410 Fotografico s/f 1978 Comp-182	\$ 349.14
368	Sistema WinCont y WinBancos	\$ 1.00
369	Impresora HP Deskjet 940C Comp-063	\$ 1.00
370	Actualizacion WinCon MultiUsuario 5	\$ 1.00
371	Impresora Lezmark Z25 Comp-117	\$ 1.00
372	Impresora HP 3845 Inyeccion Comp-119	\$ 1.00

Código	Descripción del Bien	Valor en Libros
373	Camara Digital Sony CyberShot Comp-120	\$ 1.00
374	Quemadora de CD-RW	\$ 1.00
375	Fax Sharp Up 115 Comp-045	\$ 1.00
376	Impresora HP P3005 Comp-165	\$ 1.00
377	F90008545 CPU Lanix Core i7 8GB RAM HD 500Gb	\$ 13,834.34
378	F90008534 Monitor Lanix 21.5 "	\$ 2,320.00
379	F90008545 Mouse USB Lanix	\$ 142.62
380	F90008545 Teclado USB Lanix	\$ 285.24
381	Computadora Compaq, CPU, Teclado, Mouse	\$ 243.00
382	Impresora HP OfficeJet K5400	\$ 533.61
383	F90008545 CPU Lanix Core i7 8GB RAM HD 500Gb	\$ 13,834.34
384	F90008534 Monitor Lanix 21.5 "	\$ 2,320.00
385	F90008545 Mouse USB Lanix	\$ 142.62
386	F90008545 Teclado USB Lanix	\$ 285.24
387	1-2-4-2 Ecosport Ford Modelo 2007 blanco	\$ 67,062.50
388	1-2-4-3 Fordc Escape 2009	\$ 200,000.00
389	1-2-4-4 FORD RANGER 2008 XL 1.5T	\$ 146,000.00

	Código	Descripción del Bien	Valor en Libros
390	1-2-4-4-5	FORD F-250 4*4 2007	\$ 194,600.00
391	1-2-4-4-6	FORD RANGER XL 1.5T 2006	\$ 144,500.00
392	1-2-4-4-7	FORD RANGER XL 1.5T 2006	\$ 144,500.00
393	1-2-4-4-8	FORD FIRST FIESTA 2006	\$ 111,000.00
394	1-2-4-4-9	FORD FIRST FIESTA 2005	\$ 98,000.77
395	1-2-4-4-10	Ecosport Ford Modelo 2005 blanco	\$ 174,000.00

Sistema Estatal de Evaluación
 Relación de esquemas bursátiles y de coberturas financieras
 Fondo Nuevo Sonora
 al 30 de Junio de 2015
 (pesos)

ETCA-IV-17

TRIMESTRE: SEGUNDO DE 2015

Identificación del Instrumento	Colocación	Interés Ganados	Valor Actual
	A	B	C=A+B
1			
2			
3			
4			
5	SIN INFORMACION QUE REPORTAR		
6			
7			
8			
9			
10			
Total			
Otros Instrumentos de Bursatilización			
1			
2			
3			
4			
5			
6			
7			
8			
9			
10			
Total Otros Instrumentos			
TOTAL			

NOTA: se deberán incluir METALES PRECIOSOS en su caso.