



Hermosillo, Sonora, a 28 de Abril de 2016

Oficio No. DAFO/023/2016

GOBIERNO DEL ESTADO DE SONORA "2016: Año del Diálogo y la Reconstrucción"

C.P. Gustavo Rodríguez Lozano
Subsecretario de Planeación del Desarrollo
Presente.-



Con el propósito de dar cumplimiento a la obligación señalada en el artículo 79 fracción VII de nuestra Constitución Política, a fin de que el Ejecutivo Estatal, entregue de forma cabal y oportuna el Primer Informe Trimestral 2016, me permito remitirle información relativa al cierre al mes de marzo de 2016 de la Financiera para el Desarrollo Económico de Sonora (FIDESON).

Así mismo le informo que dicho documento fué elaborado en apego a la NUEVA GUIA ARMONIZADA que contiene los requerimientos específicos y aspectos técnicos para la elaboración de los Informes de Organismos y Entidades de la Administración Pública Estatal, cumpliendo con el acuerdo por el cual se armoniza la estructura de dichos informes, establecida por el Consejo Nacional de Armonización Contable.

Se anexan todos y cada uno de los formatos establecidos en el listado de formatos ETCA "Cuenta Pública Contabilidad Armonizada".

El respaldo electrónico de la información será remitido al correo electrónico proporcionado de la Dirección General de Evaluación y Seguimiento del Gasto Publico.

Sin otro particular por el momento, le reitero la seguridad de mi atenta y distinguida consideración.

Atentamente


Ing. Gonzalo Moreno Noriega
Director General de Administración y Finanzas



- c.c.p C.P. Héctor Martín Nicola Monroy, Coordinador Ejecutivo
- c.c.p. C.P. José René Estrada Félix, Director General de Evaluación y Seguimiento del Gasto Público.
- c.c.p. Minutario.

Formatos

Listado de Formatos ETCA "Evaluación Trimestral Contabilidad Armonizada"

No	Formato	Descripción
----	---------	-------------

I.- Información Contable

1	ETCA-I-01 ✓	Estado de Situación Financiera
2	ETCA-I-02 ✓	Estado de Actividades
4	ETCA-I-03 ✓	Estado de Variación en la Hacienda Pública
5	ETCA-I-04 ✓	Estado de Cambios en la Situación Financiera
3	ETCA-I-05 ✓	Flujo de Efectivo
8	ETCA-I-06 ✓	Estado Analítico del Activo
9	ETCA-I-07 ✓	Estado Analítico de la Deuda y Otros Pasivos
6	ETCA-I-08 ✓	Informe sobre Pasivos Contingentes
7	ETCA-I-09 ✓	Notas a los Estados Financieros

II.- Información Presupuestaria

10	ETCA-II-10 ✓	Estado Analítico de Ingresos
11	ETCA-II-10-A ✓	Conciliación entre los Ingresos Presupuestarios y Contables
12	ETCA-II-11 ✓	Estado Analítico del Ejercicio Presupuesto de Egresos Clasificación Por Objeto del Gasto (Capítulo y Concepto)
13	ETCA-II-11-A ✓	Estado Analítico del Ejercicio Presupuesto de Egresos Clasificación Económica (Por Tipo de Gasto)
14	ETCA-II-11-B1 ✓	Estado Analítico del Ejercicio Presupuesto de Egresos Por Unidad Administrativa
15	ETCA-II-11-B2 ✓	Estado Analítico del Ejercicio Presupuesto de Egresos Clasificación Administrativa, Por Poderes
16	ETCA-II-11-B3 ✓	Estado Analítico del Ejercicio Presupuesto de Egresos Clasificación Administrativa, Por tipo de Organismo o Entidad Paraestatal
17	ETCA-II-11-C ✓	Estado Analítico del Ejercicio Presupuesto de Egresos Clasificación Funcional (Finalidad y Función)
18	ETCA-II-11-D ✓	Conciliación entre los Egresos Presupuestarios y los Gastos Contables
19	ETCA-II-11-E ✓	Estado Analítico del Ejercicio Presupuesto de Egresos Por Partida del Gasto
20	ETCA-II-12 ✓	Endeudamiento Neto
21	ETCA-II-13 ✓	Intereses de la Deuda

III.- Información Programática

22	ETCA-III-14 ✓	Gasto por Categoría Programática
23	ETCA-III-15 ✓	Seguimiento y Evaluación de Indicadores de Proyectos y Procesos (Gasto por Categoría Programática, Metas y Programas; Análisis Programático- Presupuestal con Indicadores de Resultados)
24	ETCA-III-16 ✓	Gasto por Proyectos de Inversión

IV.- Información Complementaria-Anexos

La información complementaria para generar las cuentas nacionales y atender otros requerimientos provenientes de Organismos Internacionales de los que México es miembro.

25	ETCA-IV-17 ✓	Indicadores de Postura Fiscal
26	ETCA-IV-18 ✓	Relación de Cuentas Bancarias Productivas Específicas
27	ETCA-IV-19 ✓	Relación de Bienes que Componen su Patrimonio
28	ETCA-IV-20 ✓	Relación de esquemas bursátiles y de coberturas financieras
29	Otros	Formato libre ENT03

Sistema Estatal de Evaluación
Estado de Situación Financiera
Financiera para el Desarrollo Económico de Sonora
Al 31 de Marzo de 2016

ETCA-I-01

ACTIVO	(PESOS)		PASIVO	TRIMESTRE:	
	2016	2015		2016	Primero de 2016
Activo Circulante			Pasivo Circulante		
Efectivo y Equivalentes	75,605,170.00	65,271,729.00	Cuentas por Pagar a Corto Plazo	6,662,418.00	8,209,577.00
Derechos a Recibir Efectivo o Equivalentes	10,252,212.00	10,293,623.00	Documentos por Pagar a Corto Plazo	-	-
Derechos a Recibir Bienes o Servicios	-	-	Porción a Corto Plazo de la Deuda Pública a Largo Plazo	-	-
Inventarios	-	-	Títulos y Valores a Corto Plazo	-	-
Almacenes	-	-	Pasivos Diferidos a Corto Plazo	-	-
Estimación por Pérdida o Deterioro de Activos Circulantes	9,877,367.00	9,885,546.00	Fondos y Bienes de Terceros en Garantía y/o Administración a Corto Plazo	294,400.00	348,400.00
Otros Activos Circulantes	4,640,539.00	4,516,823.00	Provisiones a Corto Plazo	-	-
			Otros Pasivos a Corto Plazo	-	-
Total de Activos Circulantes	80,620,554.00	70,186,629.00	Total de Pasivos Circulantes	6,956,818.00	8,557,977.00
Activo No Circulante			Pasivo No Circulante		
Inversiones Financieras a Largo Plazo	-	-	Cuentas por Pagar a Largo Plazo	-	-
Derechos a Recibir Efectivo o Equivalentes a Largo Plazo	414,174,419.00	427,207,661.00	Documentos por Pagar a Largo Plazo	-	-
Bienes Inmuebles, Infraestructura y Construcciones en Proceso	-	-	Deuda Pública a Largo Plazo	195,756,011.00	197,103,563.00
Bienes Muebles	2,628,659.00	2,621,561.00	Pasivos Diferidos a Largo Plazo	-	-
	3,145,305.00	3,127,785.00	Fondos y Bienes de Terceros en Garantía y/o en Administración a Largo Plazo	52,855,226.00	54,164,293.00
Activos Intangibles	-	-	Provisiones a Largo Plazo	-	-
Depreciación, Deterioro y Amortización Acumulada de Bienes	3,882,138.00	3,882,138.00			
Activos Diferidos	-	-			
Estimación por Pérdida o Deterioro de Activos no Circulantes	-	-			
Otros Activos no Circulantes	-	-			
Total de Activos No Circulantes	418,066,245.00	429,074,869.00	Total de Pasivos No Circulantes	248,411,237.00	251,267,856.00
Total de Activos	498,686,799.00	499,271,498.00	Total de Pasivo	255,368,055.00	259,825,823.00
			Hacienda Pública/Patrimonio		
			Hacienda Pública/Patrimonio Contribuido	206,420,394.00	206,420,394.00
			Aportaciones	206,420,394.00	206,420,394.00
			Donaciones de Capital	-	-
			Actualización de la Hacienda Pública/Patrimonio	-	-
			Hacienda Pública/Patrimonio Generado	34,898,350.00	33,025,281.00
			Resultados del Ejercicio (Ahorro/ Desahorro)	1,887,885.00	9,624,719.00
			Resultados de Ejercicios Anteriores	33,010,465.00	23,400,562.00
			Revalúos	-	-
			Reservas	-	-
			Rectificaciones de Resultados de Ejercicios Anteriores	-	-
			Exceso o Insuficiencia en la Actualización de la Hacienda Pública/Patrimonio		
			Resultado por Posición Monetaria	-	-
			Resultado por Tenencia de Activos no Monetarios	-	-
			Total Hacienda Pública/Patrimonio	241,318,744.00	239,445,675.00
			Total de Pasivo y Hacienda Pública/Patrimonio	496,686,799.00	499,271,498.00

"Bajo protesta de decir verdad declaramos que los Estados Financieros y sus Notas, son razonablemente correctos y son responsabilidad del emisor"

Elaboró

C.P. Martín Germán Portela Duarte

Verificó

C.P. Guadalupe Luna Santacruz

Autorizó

Ing. Gonzalo Moreno Noriega

Sistema Estatal de Evaluación
Estado de Actividades
Financiera para el Desarrollo Económico de Sonora
Del 01 de Enero al 31 de Marzo de 2016
(PESOS)

ETCA-I-02

TRIMESTRE: Primero de 2016

	2016	2015
INGRESOS Y OTROS BENEFICIOS		
Ingresos de la Gestión:	2,940,001.00	15,228,152.00
Impuestos		
Cuotas y Aportaciones de Seguridad Social		
Contribuciones de Mejoras		
Derechos		
Productos de Tipo Corriente ¹		
Aprovechamientos de Tipo Corriente		
Ingresos por Venta de Bienes y Servicios	2,940,001.00	15,228,152.00
Ingresos no Comprendidos en las Fracciones de la Ley de Ingresos Causados en Ejercicios Fiscales Anteriores Pendientes de Liquidación o Pago		
Participaciones, Aportaciones, Transferencias, Asignaciones, Subsidios y Otras Ayudas	5,740,128.00	24,313,180.00
Participaciones y Aportaciones		
Transferencia, Asignaciones, Subsidios y Otras Ayudas	5,740,128.00	24,313,180.00
Otros Ingresos y Beneficios	188,259.00	0.00
Ingresos Financieros	152,433.00	
Incremento por Variación de Inventarios		
Disminución del Exceso de Estimaciones por Pérdida o Deterioro u Obsolescencia		
Disminución del Exceso de Provisiones		
Otros Ingresos y Beneficios Varios	35,826.00	
Total de Ingresos y Otros Beneficios	8,668,388.00	39,541,332.00
GASTOS Y OTRAS PÉRDIDAS		
Gastos de Funcionamiento	6,932,065.00	27,680,939.00
Servicios Personales	5,643,016.00	24,494,637.00
Materiales y Suministros	164,651.00	664,344.00
Servicios Generales	1,124,398.00	2,521,958.00
Transferencia, Asignaciones, Subsidios y Otras Ayudas	0.00	1,320,320.00
Transferencias Internas y Asignaciones al Sector Público		
Transferencias al Resto del Sector Público		
Subsidios y Subvenciones		1,320,320.00
Ayudas Sociales		
Pensiones y Jubilaciones		
Transferencias a Fideicomisos, Mandatos y Contratos Análogos		
Transferencias a la Seguridad Social		
Donativos		
Transferencias al Exterior		
Participaciones y Aportaciones	0.00	0.00
Participaciones		
Aportaciones		
Convenios		
Intereses, Comisiones y Otros Gastos de la Deuda Pública	0.00	0.00
Intereses de la Deuda Pública		
Comisiones de la Deuda Pública		
Gastos de la Deuda Pública		
Costo por Coberturas		
Apoyos Financieros		
Otros Gastos y Pérdidas Extraordinarias	48,438.00	915,354.00
Estimaciones, Depreciaciones, Deterioros, Obsolescencia y Amortizaciones	48,438.00	688,703.00
Provisiones		
Disminución de Inventarios		
Aumento por Insuficiencia de Estimaciones por Pérdida o Deterioro u Obsolescencia		
Aumento por Insuficiencia de Provisiones		
Otros Gastos		226,651.00
Inversión Pública	0.00	0.00
Inversión Pública no Capitalizable		
Total de Gastos y Otras Pérdidas	6,980,503.00	29,916,613.00
Resultados del Ejercicio (Ahorro/Desahorro)	1,687,885.00	9,624,719.00

"Bajo protesta de decir verdad declaramos que los Estados Financieros y sus Notas, son razonablemente correctos y son responsabilidad del emisor"

Elaboró

C.P. Martín Germán Portela Cuarte

Verificó

C.P. Guadalupe Lora Santacruz

Autorizó

Ing. Gonzalo Moreno Noriega


Sistema Estatal de Evaluación
Estado de Variación en la Hacienda Pública
Financiera para el Desarrollo Económico de Sonora
Del 01 de Enero al 31 de Marzo de 2016

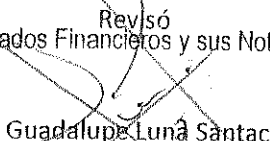
ETCA-I-03


(PESOS)

TRIMESTRE: Primero de 2016

Concepto	Hacienda Pública / Patrimonio Contribuido	Hacienda Pública / Patrimonio Generado de Ejercicio Anteriores	Hacienda Pública / Patrimonio Generado del Ejercicio	Ajustes por Cambios de Valor	Total
Rectificaciones de Resultados de Ejercicios Anteriores					
Patrimonio Neto Inicial Ajustado del Ejercicio	206,420,394.00	0.00	0.00	0.00	206,420,394.00
Aportaciones	206,420,394.00				206,420,394.00
Donaciones de Capital					0.00
Actualización de la Hacienda Pública/Patrimonio					0.00
Variaciones de la Hacienda Pública / Patrimonio Neto del Ejercicio	0.00	33,025,281.00	0.00	0.00	33,025,281.00
Resultados del Ejercicio (Ahorro/Desahorro)					0.00
Resultados de Ejercicios Anteriores		33,025,281.00			33,025,281.00
Revalúos					0.00
Reservas					0.00
Hacienda Pública / Patrimonio Neto Final del Ejercicio 2015	206,420,394.00	33,025,281.00	0.00	0.00	239,445,675.00
Cambios en la Hacienda Pública / Patrimonio Neto del Ejercicio 2016	0.00	0.00	0.00	0.00	0.00
Aportaciones					0.00
Donaciones de Capital					0.00
Actualización de la Hacienda Pública/Patrimonio					0.00
Variaciones de la Hacienda Pública / Patrimonio Neto del Ejercicio	0.00	-14,816.00	1,887,885.00	0.00	1,873,069.00
Resultados del Ejercicio (Ahorro/Desahorro)			1,887,885.00		1,887,885.00
Resultados de Ejercicios Anteriores		-14,816.00			-14,816.00
Revalúos					0.00
Reservas					0.00
Saldo Neto en la Hacienda Pública / Patrimonio 2016	206,420,394.00	33,010,465.00	1,887,885.00	0.00	241,318,744.00

Elaboró
 Bajo protesta de decir verdad declaramos que los Estados Financieros y sus Notas, son razonablemente correctos y son responsabilidad

 C.P. Martín Germán Portela Duarte

Revisó

 C.P. Guadalupe Luna Santacruz

Autorizó

 Ing. Gonzalo Moreno Noriega

Sistema Estatal de Evaluación
Estado de Cambios en la Situación Financiera
Financiera para el Desarrollo Económico de Sonora
Del 01 de Enero al 31 de Marzo de 2016
(PESOS)

ETCA-I-04

TRIMESTRE: Primero de 2016

	Origen	Aplicación
Activo		
Activo Circulante	13,074,652.00	10,489,954.00
Efectivo y Equivalentes	41,411.00	10,465,336.00
Derechos a Recibir Efectivo o Equivalentes		10,333,441.00
Derechos a Recibir Bienes o Servicios	41,411.00	
Inventario		
Almacenes		
Estimación por Pérdida o Deterioro de Activos Circulantes		
Otros Activos Circulantes		8,179.00
		123,716.00
Activo No Circulante	13,033,241.00	24,618.00
Inversiones Financieras a Largo Plazo		
Derechos a Recibir Efectivo o Equivalentes a Largo Plazo	13,033,241.00	
Bienes Inmuebles, Infraestructura y Construcciones en Proceso		
Bienes Muebles		7,098.00
Activos Intangibles		17,520.00
Depreciación, Deterioro y Amortización Acumulada de Bienes		
Activos Diferidos		
Estimación por Pérdida o Deterioro de Activos no Circulantes		
Otros Activos no Circulantes		
Pasivo		
Pasivo Circulante	0.00	4,457,767.00
Cuentas por Pagar a Corto Plazo	0.00	1,601,159.00
Documentos por Pagar a Corto Plazo		1,547,159.00
Porción a Corto Plazo de la Deuda Pública a Largo Plazo		
Títulos y Valores a Corto Plazo		
Pasivos Diferidos a Corto Plazo		
Fondos y Bienes de Terceros en Garantía y/o Administración a Corto Plazo		
Provisiones a Corto Plazo		54,000.00
Otros Pasivos a Corto Plazo		
Pasivo No Circulante	0.00	2,856,608.00
Cuentas por Pagar a Largo Plazo		
Documentos por Pagar a Largo Plazo		
Deuda Pública a Largo Plazo		1,347,542.00
Pasivos Diferidos a Largo Plazo		
Fondos y Bienes de Terceros en Garantía y/o en Administración a Largo Plazo		
Provisiones a Largo Plazo		1,509,066.00
HACIENDA PUBLICA/PATRIMONIO		
Hacienda Pública/Patrimonio Contribuido	9,609,903.00	7,736,834.00
Aportaciones	0.00	0.00
Donaciones de Capital		
Actualización de la Hacienda Pública/Patrimonio		
Hacienda Pública/Patrimonio Generado		
Resultados del Ejercicio (Ahorro/ Desahorro)	9,609,903.00	7,736,834.00
Resultados de Ejercicios Anteriores		7,736,834.00
Revalúos	9,609,903.00	
Reservas		
Rectificaciones de Resultados de Ejercicios Anteriores		
Excesos o Insuficiencia en la Actualización de la Hacienda Pública/Patrimonio		
Resultado por Posición Monetaria	0.00	0.00
Resultado por Tenencia de Activos no Monetarios		

Bajo protesta de decir verdad declaramos que los Estados Financieros y sus Notas, son razonablemente correctos y son responsabilidad del emisor

Elaboró


C.P. Martín Germán Cortela Duarte

Revisó


C.P. Guadalupe Luna Santacruz

Autorizó


Ing. Gonzalo Moreno Noriega

Sistema Estatal de Evaluación
Flujo de Efectivo
Financiera para el Desarrollo Económico de Sonora
Al 31 de Marzo de 2016
(PESOS)

ETCA-I-05

TRIMESTRE: Primero de 2016

Concepto	2016	2015
Flujos de Efectivo de las Actividades de Operación		
Origen		
Impuestos	16,968,403.00 ✓	45,687,353.91 ✓
Cuotas y Aportaciones de Seguridad Social		
Contribuciones de mejoras		
Derechos		
Productos de Tipo Corriente		
Aprovechamientos de Tipo Corriente		
Ingresos por Venta de Bienes y Servicios	2,940,001.00	15,228,151.89
Ingresos no Comprendidos en las Fracciones de la Ley de Ingresos Causados en Ejercicios Fiscales Anteriores		
Pendientes de Liquidación o Pago		
Participaciones y Aportaciones		
Transferencias, Asignaciones y Subsidios y Otras Ayudas	5,740,128.00	24,313,179.86
Otros Orígenes de Operación	8,288,274.00	6,146,022.16
Aplicación		
Servicios Personales	6,622,864.00 ✓	28,482,278.81 ✓
Materiales y Suministros	5,643,017.00	24,494,636.85
Servicios Generales	164,651.00	663,154.14
Transferencias Internas y Asignaciones al Sector Público	815,196.00	2,445,331.79
Transferencias al resto del Sector Público		
Subsidios y Subvenciones		
Ayudas Sociales		879,156.03
Pensiones y Jubilaciones		
Transferencias a Fideicomisos, Mandatos y Contratos Análogos		
Transferencias a la Seguridad Social		
Donativos		
Transferencias al Exterior		
Participaciones		
Aportaciones		
Convenios		
Otras Aplicaciones de Operación		
Flujos Netos de Efectivo por Actividades de Operación	10,345,539.00 ✓	17,205,075.10 ✓
Flujos de Efectivo de las Actividades de Inversión		
Origen		
Bienes Inmuebles, Infraestructura y Construcciones en Proceso	0.00	0.00
Bienes Muebles		
Otros Orígenes de Inversión		
Aplicación		
Bienes Inmuebles, Infraestructura y Construcciones en Proceso	12,098.00 ✓	49,669.49 ✓
Bienes Muebles	7,098.00	13,472.44
Otras Aplicaciones de Inversión	5,000.00	36,197.05
Flujos Netos de Efectivo por Actividades de Inversión	-12,098.00	-49,669.49
Flujo de Efectivo de las Actividades de Financiamiento		
Origen		
Endeudamiento Neto	0.00	0.00
Interno		
Externo		
Otros Orígenes de Financiamiento		
Aplicación		
Servicios de la Deuda	0.00	0.00
Interno		
Externo		
Otras Aplicaciones de Financiamiento		
Flujos netos de Efectivo por Actividades de Financiamiento	0.00	0.00
Incremento/Disminución Neta en el Efectivo y Equivalentes al Efectivo	10,333,441.00	17,155,405.61
Efectivo y Equivalentes al Efectivo al Inicio del Ejercicio	65,271,729.00	48,116,323.39
Efectivo y Equivalentes al Efectivo al Final del Ejercicio	75,605,170.00 ✓	65,271,729.00 ✓

Elaborado por: C.P. Martín Germán Portela Duarte

C.P. Guadalupe Luna Santacruz

Autorizó
 Ing. Gonzalo Moreno Noriega

Sistema Estatal de Evaluación
Estado Analítico del Activo
Financiera para el Desarrollo Económico de Sonora
Del 01 de Enero al 31 de Marzo de 2016

ETCA-I-06

(PESOS)

TRIMESTRE: Primero de 2016

Concepto	Saldo Inicial 1	Cargos del Periodo 2	Abonos del Periodo 3	Saldo Final 4 (1+2-3)	Variación del Periodo (4-1)
ACTIVO	497,253,678.76	52,699,203.78	53,266,083.51	496,686,799.03	-566,879.73
Activo Circulante	76,992,735.84	15,520,516.03	11,892,697.70	80,620,554.17	3,627,818.33
Efectivo y Equivalentes	72,208,819.44	10,590,922.35	7,194,571.86	75,605,169.93	3,396,350.49
Derechos a Recibir Efectivo o Equivalentes	10,069,894.16	4,782,798.33	4,600,480.04	10,252,212.45	182,318.29
Derechos a Recibir Bienes o Servicios				0.00	0.00
Inventarios				0.00	0.00
Almacenes				0.00	0.00
Estimación por Pérdida o Deterioro de Activos Circulantes	-9,885,545.91	8,179.07	0.00	-9,877,366.84	8,179.07
Otros Activos Circulantes	4,599,568.15	138,616.28	97,645.80	4,640,538.63	40,970.48
Activo No Circulante	420,260,942.92	37,178,687.75	41,373,385.81	416,066,244.86	-4,194,698.06
Inversiones Financieras a Largo Plazo				0.00	0.00
Derechos a Recibir Efectivo o Equivalentes a Largo Plazo	418,381,215.52	37,166,589.75	41,373,385.81	414,174,419.46	-4,206,796.06
Bienes Inmuebles, Infraestructura y Construcciones en Proceso				0.00	0.00
Bienes Muebles	2,621,560.61	7,098.00	0.00	2,628,658.61	7,098.00
Activos Intangibles	3,140,304.99	5,000.00	0.00	3,145,304.99	5,000.00
Depreciación, Deterioro y Amortización Acumulada de Bienes	-3,882,138.20	0.00	0.00	-3,882,138.20	0.00
Activos Diferidos				0.00	0.00
Estimación por Pérdida o Deterioro de Activos no Circulantes				0.00	0.00
Otros Activos no Circulantes				0.00	0.00

Bajo protesta de decir verdad declaramos que los Estados Financieros y sus Notas, son razonablemente correctos y son responsabilidad

Elaboró


C.P. Martín Germán Portela Duarte

Revisó


C.P. Guadalupe Luna Santacruz

Autorizó


Ing. Gonzalo Moreno Noriega

Sistema Estatal de Evaluación
Estado Analítico de la Deuda y Otros Pasivos
Financiera para el Desarrollo Económico de Sonora
Del 01 de Enero al 31 de Marzo de 2016

ETCA-I-07

(PESOS)

TRIMESTRE: PRIMERO DE 2016

DENOMINACIÓN DE LAS DEUDAS	MONEDA DE CONTRATACIÓN	INSTITUCIÓN O PAÍS ACREEDOR	SALDO INICIAL DEL PERIODO	SALDO FINAL DEL PERIODO
DEUDA PÚBLICA				
Corto Plazo				
Deuda Interna				
Instituciones de Crédito	0.00	0.00	0.00	0.00
Títulos y Valores			0.00	0.00
Arrendamientos Financieros				
Deuda Externa				
Organismos Financieros Internacionales	0.00	0.00	0.00	0.00
Deuda Bilateral				
Títulos y Valores				
Arrendamientos Financieros				
Subtotal Corto Plazo	0.00	0.00	0.00	0.00
Largo Plazo				
Deuda Interna				
Instituciones de Crédito	0.00	0.00	197,103,553.00	195,756,011.00
Títulos y Valores			197,103,553.00	195,756,011.00
Arrendamientos Financieros				
Deuda Externa				
Organismos Financieros Internacionales	0.00	0.00	0.00	0.00
Deuda Bilateral				
Títulos y Valores				
Arrendamientos Financieros				
Subtotal Largo Plazo	0.00	0.00	197,103,553.00	195,756,011.00
Otros Pasivos			62,722,269.00	59,612,044.00
Total Deuda y Otros Pasivos	0.00	0.00	259,825,822.00	255,368,055.00

Bajo protesta de decir verdad declaramos que los Estados Financieros y sus Notas, son razonablemente correctos y son responsabilidad de
 Elaboro: Reviso: Autorizo:


 C.P. Martín Germán Portela Duarte


 C.P. Guadalupe Luna Santacruz


 Ing. Gonzalo Moreno Noriega

Sistema Estatal de Evaluación
Informe sobre Pasivos Contingentes
Financiera para el Desarrollo Económico de Sonora
Al 31 de Marzo de 2016
(PESOS)

ETCA-I-08

TRIMESTRE: Primero de 2016

A Corto Plazo

SIN INFORMACION QUE REPORTAR

A Mediano Plazo

SIN INFORMACION QUE REPORTAR

INFORME SOBRE PASIVOS CONTINGENTES: Informar las obligaciones que tienen su origen en

hechos específicos e independientes del pasado que en el futuro pueden ocurrir o no, y de

acuerdo con lo que acontezca, desaparecen o se convierten en pasivos reales por ejemplo, juicios,

garantías, avales, costos de planes de pensiones, jubilaciones, etc.

A Largo Plazo

SIN INFORMACION QUE REPORTAR

Bajo protesta de decir verdad declaramos que los Estados Financieros y sus Notas, son razonablemente correctos y son responsabilidad del emisor

Elaboró

C.P. Martín Germán Portela Duarte

Revisó

C.P. Guadalupe Luna Santacruz

Autorizó

Ing. Gonzalo Moreno Noriega

FINANCIERA PARA EL DESARROLLO ECONOMICO DE SONORA

I) NOTAS A LOS ESTADOS FINANCIEROS MES DE MARZO 2016

Con el propósito de dar cumplimiento a los artículos 46 y 49 de la Ley General de Contabilidad Gubernamental. A continuación se presentan los tres tipos de notas que acompañan a los estados, a saber:

a) NOTAS DE DESGLOSE

I) NOTAS AL ESTADO DE SITUACIÓN FINANCIERA

Activo

Efectivo y Equivalentes

1. Se informa acerca de los fondos con afectación específica.

CUENTA	NOMBRE CUENTA	IMPORTE
1111	EFFECTIVO	10000
1112	BANCOS/TESORERÍA	34,267,509.50

Los fondos que acumulan la cuenta de BANCOS/TESORERÍA, están distribuidos en dos instituciones bancarias, como se detalla

CUENTA	NOMBRE CUENTA	IMPORTE
1112	BANCOS/TESORERÍA	34,267,509.50
1112-01	BANCO MERCANTIL DEL NORTE, S.A.	8,537,684.41
1112-02	BBVA - BANCOMER, S.A.	25,729,825.09

Los fondos que acumulan la cuenta de INVERSIONES, están distribuidos en las siguientes instituciones bancarias, como se detalla, en el esquema de mesa de dinero, siendo a corto plazo.

CUENTA	NOMBRE CUENTA	IMPORTE
1114	INVERSIONES TEMPORALES (HASTA 3 MESES)	41,307,660
1114-01	BANCO MERCANTIL DEL NORTE, S.A.	4,981,991
1114-02	BBVA - BANCOMER, S.A.	2,028,351
1114-03	INTERACCIONES FONDO NUEVO SONORA	15,804,405
1114-04	ACTINVER CASA DE BOLSA, S.A. DE C.V.	18,492,913

Derechos a recibir Efectivo y Equivalentes y Bienes o Servicios a Recibir

1.-Se desglosan los derechos a recibir, cabe señalar que la cuenta PRESTAMOS OTORGADOS A LARGO PLAZO, es la más relevante, derivado del objeto del Fondo por ser el otorgamiento de financiamientos:

CUENTA	NOMBRE CUENTA	IMPORTE
1116	DEPÓSITOS DE FONDOS DE TERCEROS EN GARANTÍA Y/O AD	20,000.00
1122	CUENTAS POR COBRAR A CORTO PLAZO	0
1123	DEUDORES DIVERSOS POR COBRAR A CORTO PLAZO	10,233,964
1124	INGRESOS POR RECUPERAR A CORTO PLAZO	18,248
1193	BIENES DERIVADOS DE EMBARGOS, DECOMISOS, ASEGURAMI	4,640,539
1161	ESTIMACIONES PARA CUENTAS INCOBRABLES POR DERECHOS	-9,877,367
1222	DEUDORES DIVERSOS A LARGO PLAZO	195,756,011
1224	PRÉSTAMOS OTORGADOS A LARGO PLAZO	218,418,408

Derivado del objeto del Fondo la cuenta de préstamos otorgados a largo plazo, corresponde a un capital vigente por la cantidad de de \$77,699,625.44 y una cartera vencida de \$134,742,947.46.

En el rubro de Deudores diversos por cobrar corto plazo, 8,578,007.63 corresponden a las Iniciativas productivas las cuales fueron fondeadas por el Fondo.

Bienes Disponibles para su Transformación o Consumo (inventarios)

2. No aplica.

Inversiones Financieras

3. No aplica.

Bienes Muebles, Inmuebles e Intangibles

4. Lo bienes muebles están depreciados con el método de línea recta según los porcentajes que cita el Código Fiscal de la Federación, algunos bienes fueron aportados por fondos y fideicomisos que fueron extintos. los cuales se encuentran en buenas condiciones.

CUENTA	NOMBRE CUENTA	IMPORTE
1241	MOBILIARIO Y EQUIPO DE ADMINISTRACIÓN	1,348,995
1244	VEHICULOS Y EQUIPO DE TRANSPORTE	1,279,663
1251	SOFTWARE	3,050,200
1254	LICENCIAS	95,105

CUENTA	NOMBRE CUENTA	IMPORTE
1263	DEPRECIACIÓN ACUMULADA DE BIENES MUEBLES	2,574,282
1263-1	--Depreciación acumulada de Mobiliario y equipo de	132,323
1263-4	--Depreciación Acumulada de Equipo de Transporte.	1,279,654
1263-8	--Depreciación de equipo de Computo	1,162,304
1265	AMORTIZACIÓN ACUMULADA DE ACTIVOS INTANGIBLES	1,307,855
1265-4	--Amortización Acumulada de Licencias.	87,775

Estimaciones y Deterioros

5. No contamos con inventarios, activos biológicos, la estimación de cartera por fue creada de acuerdo con las políticas de crédito , así como por solicitud de INADEM , por un importe de \$10,000,000.00.

Otros Activos

6. Se cuenta con otros activos producto de las adjudicaciones la cual hacienden \$4,442,376.20, cabe señalar que durante el mes de septiembre 2015 fue adjudicado un bien inmueble consistente en un Terreno rustico de agostadero 183 Z-1

1193	BIENES DERIVADOS DE EMBARGOS, DECOMISOS, ASEGURAMI	4,640,539
1193-01	BIENES MUEBLES	2,139,504
1193-02	BIENES INMUEBLES	2,504,035

Pasivo

1. En el Género de Servicios Personales por pagar a Corto Plazo, se tiene un saldo de \$3,603,728 al 31 de Marzo del 2016, derivado de varias liquidaciones que se realizaron las cuales fueron autorizadas por Consejo Directivo.
2. Fondos de Bienes de Terceros en Administración y/o en Garantía a corto y largo plazo, el saldo al 31 de Marzo del 2016 asciende a \$52,655,226 los cuales corresponden a Garantías y fondos Ajenos tanto Estatales como Federales.
3. En el género de Pasivo, el rubro más relevante es el de Documentos por pagar a largo Plazo, ya que derivado de la Extinción del Fapes y se tuvo que llevar a cabo el reconocimiento de Adeudo de Fondo Nuevo Sonora del Prestamos de la Deuda Pública interna por pagar por un importe de **209,852,753.12** contratada con Banco Mercantil del Norte S.A. con vencimiento a junio del 2028. al 31 de Diciembre del 2015 se tiene un saldo de \$197,103,552.94 de capital. cabe señalar que esta deudo es cubierta por la Secretaria de Hacienda. Cuenta contable (2133-01-01)
4. En la cuenta 2119-1-0001, a nombre del Fondo para las Actividades Productivas del Estado de Sonora, Corresponden a depósitos que realizan acreditados del Fapes, que fueron fondeados con recursos del Fondo Nuevo Sonora en el Programa de Preservación del Empleo de Puerto Peñazo operados en Diciembre del 2010.

PATRIMONIO APORTADO POR FONDOS Y FIDEICOMISOS

CUENTA	CONCEPTO	IMPORTE
3110-01	Fondo para las Actividades Productivas del Estado	113,839,207.40
3110-02	Secretaría de Hacienda Estatal	19,660,000.00
3110-03	Secretaría de Economía Estatal	3,600,000.00
3110-04	Fideicomiso de Rescate a la Mediana Empresa (FIRME)	38,905,868.35
3110-05	Fondo de Fomento al Turismo en el Estado de Sonora	12,600,000.00
3110-06	Fondo Estatal para Proyectos Productivos de la Mfaj	17,815,318.58

II) NOTAS AL ESTADO DE ACTIVIDADES

Ingresos de Gestión

Estado Analítico de Ingresos					
Del 1 de enero al 31 de Marzo de 2016					
Rubro de Ingresos	Ingreso				
	Estimado	Ampliaciones y Reducciones	Modificado	Devengado	Recaudado
	(1)	(2)	(3= 1 + 2)	(4)	(5)
Ingresos por Ventas de Bienes y Servicios	14,500,000	4,096,277	18,596,277	2,940,001	2,940,001
Participaciones y Aportaciones	0	0	0	0	0
Transferencias, Asignaciones, Subsidios y Otras Ayudas	18,810,000	0	18,810,000	5,740,128	5,740,128
Ingresos Derivados de Financiamientos	0	0	0	0	0
Total	33,310,000	4,096,277	37,406,277	8,680,129	8,0680,129

Gastos y Otras Pérdidas:

Estado Analítico del Ejercicio del Presupuesto de Egresos						
Clasificación Económica (por Tipo de Gasto)						
Del 1 de enero al 31 de Marzo de 2016						
Concepto	Egresos					Subejercicio
	Aprobado	Ampliaciones/ (Reducciones)	Modificado	Devengado	Pagado	
	1	2	3 = (1 + 2)	4	5	
Gasto Corriente	26,310,000	1,423,709	27,733,709	6,932,065	6,662,863	0
Gasto de Capital	7,000,000	2,672,568	9,672,568	12,098	12,098	0
Amortización de la Deuda y Disminución de Pasivos	0	0	0	0	0	0
Total del Gasto	33,310,000	4,096,277	37,406,277	6,944,163	6,634,962	0

III) NOTAS AL ESTADO DE VARIACIÓN EN LA HACIENDA PÚBLICA

1. Las modificaciones al presupuesto fueron, para poder cumplir con los procesos establecidos para poder cumplir con cada una de las acciones y no afectar el programa operativo anual, ya que no se recibió el subsidio autorizado.
2. Se informa que los recursos recibido durante el ejercicio, corresponden a lo que se tenía programado recibir durante el ejercicio así como la recuperación de capital del otorgamiento de Créditos en ejercicios anteriores.

FONDO NUEVO SONORA

Estado de Variaciones en la Hacienda Pública
Del 01/ene/2016 Al 31/mar/2016

Fecha y hora de Impresión: 28/abr/2016 11:13 am

Concepto	Hacienda Pública/ Patrimonio Contribuido	Hacienda Pública/ Patrimonio Generado		Ajustes por Cambios de Valor	Total*
		De Ejercicios Anteriores	Del Ejercicio		
RECTIFICACIONES DE RESULTADOS DE EJERCICIOS ANTERIORES	\$0.00	\$0.00	\$0.00	\$0.00	\$0.00
PATRIMONIO NETO INICIAL AJUSTADO DEL EJERCICIO	\$206,420,394.33	\$0.00	\$0.00	\$0.00	\$206,420,394.33
APORTACIONES	\$206,420,394.33	\$0.00	\$0.00	\$0.00	\$206,420,394.33
DONACIONES DE CAPITAL	\$0.00	\$0.00	\$0.00	\$0.00	\$0.00
ACTUALIZACIÓN DE LA HACIENDA PÚBLICA/PATRIMONIO	\$0.00	\$0.00	\$0.00	\$0.00	\$0.00
VARIACIONES DE LA HACIENDA PÚBLICA/PATRIMONIO NETO DEL EJERCICIO	\$0.00	\$33,025,280.97	\$0.00	\$0.00	\$33,025,280.97
RESULTADOS DEL EJERCICIO (AHORRO/ DESAHORRO)	\$0.00	\$0.00	\$0.00	\$0.00	\$0.00
RESULTADOS DE EJERCICIOS ANTERIORES	\$0.00	\$33,025,280.97	\$23,400,551.79	\$0.00	\$56,425,832.76
REVALÚOS	\$0.00	\$0.00	\$0.00	\$0.00	\$0.00
RESERVAS	\$0.00	\$0.00	\$0.00	\$0.00	\$0.00
HACIENDA PÚBLICA/PATRIMONIO NETO FINAL DEL EJERCICIO 2015	\$206,420,394.33	\$33,025,280.97	\$0.00	\$0.00	\$239,445,675.30
CAMBIOS EN LA HACIENDA PÚBLICA/PATRIMONIO NETO DEL EJERCICIO 2016	\$0.00	\$0.00	\$0.00	\$0.00	\$0.00
APORTACIONES	\$0.00	\$0.00	\$0.00	\$0.00	\$0.00
DONACIONES DE CAPITAL	\$0.00	\$0.00	\$0.00	\$0.00	\$0.00
ACTUALIZACIÓN DE LA HACIENDA PÚBLICA/PATRIMONIO	\$0.00	\$0.00	\$0.00	\$0.00	\$0.00
VARIACIONES DE LA HACIENDA PÚBLICA/PATRIMONIO NETO DEL EJERCICIO	\$0.00	-\$14,916.25	\$1,887,885.11	\$0.00	\$1,873,068.86
RESULTADOS DEL EJERCICIO (AHORRO/ DESAHORRO)	\$0.00	\$0.00	\$1,887,885.11	\$0.00	\$1,887,885.11
RESULTADOS DE EJERCICIOS ANTERIORES	\$0.00	-\$14,916.25	\$0.00	\$0.00	-\$14,916.25
REVALÚOS	\$0.00	\$0.00	\$0.00	\$0.00	\$0.00
RESERVAS	\$0.00	\$0.00	\$0.00	\$0.00	\$0.00
SALDO NETO EN LA HACIENDA PÚBLICA/PATRIMONIO 2016	\$206,420,394.33	\$33,010,464.72	\$1,887,885.11	\$0.00	\$241,318,744.16

*Importe Basados en Cédulos Intelectuales

IV) NOTAS AL ESTADO DE FLUJOS DE EFECTIVO

Efectivo y equivalentes

1. El análisis de los saldos inicial y final que figuran en la última parte del Estado de Flujo de Efectivo en la cuenta de efectivo y equivalentes es como sigue:

V) CONCILIACIÓN ENTRE LOS INGRESOS PRESUPUESTARIOS Y CONTABLES, ASÍ COMO ENTRE LOS EGRESOS PRESUPUESTARIOS

Conciliación entre los Egresos Presupuestarios y los Gastos Contables

al 31 de Marzo de 2016

1. Total de Egresos Presupuestarios		\$ 6,944,163
(MENOS)		
2. Egresos Presupuestarios no contables		\$ 12,098
Mobiliario y equipo de administración	\$ 7,098	
Bienes inmuebles	0	
Activos intangibles	\$ 5,000	
Adeudos de ejercicios fiscales anteriores (ADEFAS)	0	
Otros Egresos Presupuestales No Contables	\$	
(MAS)		
3. Gastos contables no presupuestarios		\$ 48,438
Estimaciones, depreciaciones, deterioros, obsolescencia y amortizaciones	\$ 48,438	
Otros gastos	\$	
Otros Gastos Contables No Presupuestales	\$	
4. Total de Gasto Contable. (4= 1 - 2 + 3)		\$6,980,503

Conciliación entre los Ingresos Presupuestarios y Contables

al 31 de Marzo de 2016

1. Ingresos Presupuestarios		8,680,129
(MAS)		
2. Ingresos contables no presupuestarios		188,259
Otros Ingresos contables no presupuestarios	188,259	
(MENOS)		
3. Ingresos presupuestarios no contables		0
Otros Ingresos presupuestarios no contables	-	
4. Ingresos Contables (4= 1 + 2 - 3)		8,868,388

b) NOTAS DE MEMORIA (CUENTAS DE ORDEN)

Las cuentas de orden se para registrar las cuentas presupuestales, para el registro de contratos de administración de recursos, registros por garantías de los financiamientos otorgados.

Las cuentas que se manejan para efectos de estas Notas son las siguientes:

Cuentas de Orden Contables y Presupuestarias:

Cuentas de Orden Contables		FONDO NUEVO SONORA		Cuentas de Orden Presupuestar	
		2016	2015 ^a		
VALORES	\$0.00	\$0.00	LEY DE INGRESOS	\$0.00	\$0.00
VALORES EN CUSTODIA	\$1,701.00	\$1,000.00	LEY DE INGRESOS ESTIMADA	\$33,310,000.00	\$33,310,000.00
PRESTAMO DE INSTRUMENTOS DE CRÉDITO A FORMADORES.	\$341,368,202.04	\$368,918,781.04	LEY DE INGRESOS POR EJECUTAR	\$28,728,148.76	\$33,310,000.00
GARANTÍA DE CRÉDITOS RECIBIDOS DE LOS FORMADORES DE I	\$341,368,904.04	\$368,918,781.04	MODIFICACIONES A LA LEY DE INGRESOS ESTIMADA	\$4,093,217.42	\$0.00
EMISIÓN DE OBLIGACIONES	\$0.00	\$0.00	LEY DE INGRESOS DEVENGADA	\$8,680,128.08	\$0.00
AVALES Y GARANTÍAS	\$0.00	\$0.00	LEY DE INGRESOS RECAUDADA	\$8,680,128.08	\$0.00
JUICIOS	\$0.00	\$0.00	PRESUPUESTO DE EGRESOS	\$0.00	\$0.00
INVERSIÓN MEDIANTE PROYECTOS PARA PRESTACI	\$0.00	\$0.00	PRESUPUESTO DE EGRESOS APROBADO	\$33,310,000.00	\$33,310,000.00
BIENES EN CONCESIONADOS O EN COMODATO	\$0.00	\$0.00	PRESUPUESTO DE EGRESOS POR EJERCER	\$18,987,933.83	\$33,310,000.00
BIENES BAJO CONTRATO EN COMODATO	\$2.00	\$0.00	MODIFICACIONES AL PRESUPUESTO DE EGRESOS APROBADO	\$4,093,217.42	\$0.00
CONTRATO DE COMODATO POR REYES	\$3.00	\$0.00	PRESUPUESTO DE EGRESOS COMPROMETIDO	\$20,438,343.59	\$0.00
			PRESUPUESTO DE EGRESOS DEVENGADO	\$8,944,182.87	\$0.00
			PRESUPUESTO DE EGRESOS EJERCIDO	\$8,680,128.08	\$0.00
			PRESUPUESTO DE EGRESOS PAGADO	\$8,680,128.08	\$0.00

c) NOTAS DE GESTIÓN ADMINISTRATIVA

1. Introducción

Los Estados Financieros de este organismo, proveen de información financiera, tienen como objetivo reflejar información financiera a los principales usuarios de la misma, revelando el contexto y los aspectos económicos-financieros más relevantes que influyeron en las decisiones del período, y que deberán ser considerados en la elaboración de los estados financieros para la mayor comprensión de los mismos y sus particularidades.

2. Panorama Económico y Financiero

Debido a la falta de recursos a nivel estatal, el presupuesto original no se recibió en lo que respecta al capítulo 4000 ni el 7000. para cumplir el programa operativo anual.

3. Autorización e Historia

El Fondo Nuevo Sonora (la Entidad), se crea mediante decreto del 15 de Febrero del 2010, como un organismo Público descentralizado del Gobierno del Estado de Sonora, con personalidad Jurídica y patrimonio propio.

4. Organización y Objeto Social

a) Objeto social.

El objeto de la Entidad es otorgar financiamientos accesibles y preferencial a las empresas que en las condiciones del crédito tradicional no pueden acceder a recursos suficientes para su desarrollo y consolidación, para fomentar las condiciones de desarrollo económico sustentable del Estado de Sonora, mediante la implementación de un sistema integral de financiamiento oportuno, accesible, transparente, de bajo costo, diferenciado por sectores y regiones productivos del Estado

ARTICULO 2.- Para los efectos del presente Reglamento Interior se entiende por:

I.- Fondo.- El Fondo Nuevo Sonora;

II.- Comité.- El Comité de Análisis, Evaluación Financiera y Recuperación;

III.- Consejo Directivo.- El Consejo Directivo del Fondo; y

IV.- Decreto que crea al Fondo.- El Decreto que Crea un Organismo Público Descentralizado denominado Fondo Nuevo Sonora, publicado en el Boletín Oficial del Gobierno del Estado el 15 de febrero de 2010.

ARTICULO 2.- Para los efectos del presente Reglamento Interior se entiende por:

I.- Fondo.- El Fondo Nuevo Sonora;

II.- Comité.- El Comité de Análisis, Evaluación Financiera y Recuperación;

III.- Consejo Directivo.- El Consejo Directivo del Fondo; y

IV.- Decreto que crea al Fondo.- El Decreto que Crea un Organismo Público Descentralizado denominado Fondo Nuevo Sonora, publicado en el Boletín Oficial del Gobierno del Estado el 15 de febrero de 2010.

ARTÍCULO 3.- Para el cumplimiento de su objeto el Fondo contará con el Consejo Directivo, que será su máxima autoridad; un Coordinador General, y las siguientes unidades administrativas:

I.- Dirección de Gestión y Diseño de Instrumentos Financieros;

II.- Dirección de Financiamiento y Análisis de Riesgo;

III.- Dirección de Supervisión y Seguimiento;

IV.- Dirección de Administración, Finanzas y Operación; y

V.- Dirección Jurídica y Recuperación de Cartera.

irectivo, que
administrativas:

5. Bases de Preparación de los Estados Financieros

- a) La información financiera se elabora apegándose a la Ley de contabilidad Gubernamental (LGCG), Postulados Básicos, así como a lo establecido en las Normas Contables y Lineamientos emitidos por el

órgano de coordinación para la Armonización de la contabilidad Gubernamental en este caso el Consejo Nacional de Armonización Contable, así como la normatividad aplicable del Gobierno del Estado de Sonora.

La normatividad aplicada para el reconocimiento, valuación y revelación para el registro de los bienes muebles e inmuebles son al valor de adquisición y las aportaciones se registraron al valor citado en cada acta de transferencia.

El fondo ha utilizado el sistema de SACG 6, proporcionado por el INDETEC.

c) Postulados básicos.

- 1.-Sustancia Económica
- 2.-Entes Públicos
- 3.-Existencia Permanente
- 4.-Revelación Suficiente
- 5.-Importancia Relativa
- 6.-Registro e integración presupuestaria
- 7.Consolidación de la Información
- 8.-Devenido Contable
- 9.-Valuación
- 10.-Dualidad Económica

6. Políticas de Contabilidad Significativas

Se informará sobre:

- a) El reconocimiento, valuación y revelación para el registro de los bienes muebles e inmuebles son a costo de adquisición o al valor de aportación por transferencia, los bienes se irán depreciando cada año,
- b) No se tienen operaciones en el extranjero
- c) Método de valuación de la inversión en acciones de Compañías subsidiarias no consolidadas y asociadas.
No aplica.
- d) Sistema y método de valuación de inventarios y costo de lo vendido.
No aplica
- e) Beneficios a empleados: A los servidores de nivel base se les cubren las prestaciones sindicales, la reserva laboral se ha reservado parcialmente en tanto se da cumplimiento los lineamientos.
- f) Provisiones: Derivado de los convenios y contratos se tiene estas provisiones para cumplir con lo comprometido.
- g) Reservas: Se tiene reserva para cuentas incobrables.
- h) Dependiendo de las observaciones del Instituto superior de auditoría y fiscalización se relazaran los cambios para su corrección.
- i) Reclasificaciones: Se informa que durante el 2013 se realizaron reclasificaciones derivado de la matriz de conversión, cumpliendo así con la Armonización contable.
- j) Depuración y cancelación de saldos, Dependiendo del saldo por su importancia, se solicita al Consejo Directivo la autorización.

7. Posición en Moneda Extranjera y Protección por Riesgo Cambiario

No aplica.

8. Reporte Analítico del Activo

Debe mostrar la siguiente información:

9. Fideicomisos, Mandatos y Análogos

No Aplica

10. Reporte de la Recaudación

a) Análisis del comportamiento de la recaudación correspondiente al ente público se cumplió a %

11. Información sobre la Deuda y el Reporte Analítico de la Deuda

2233	PRESTAMOS DE LA DEUDA PUBLICA INTERNA POR PAGAR A	
2233-01	BANCO MERCANTIL DEL NORTE S.A. DE IBM	0
2233-01-01	--Crédito. 13656528	195,756,010.96

El saldo de la deuda del Crédito 13656528, es cubierto por la Secretaria de Hacienda directamente con un vencimiento a Junio del 2028

12. Calificaciones otorgadas

13. Proceso de Mejora

14. Información por Segmentos

No aplica

15. Eventos Posteriores al Cierre

Nada que manifestar.

16. Partes Relacionadas

No aplica

17. Responsabilidad Sobre la Presentación Razonable de la Información Contable

Los estados Financieros están rubricados en cada página de los mismos e incluyen al final con la leyenda

"Bajo protesta de decir verdad declaramos que los estados financieros y sus notas, son razonablemente correctos y son responsabilidad del emisor.

ELABORO

C.P. GUADALUPE
LUNA SANTACRUZ

REVISÓ

C.P. GUADALUPE
LUNA SANTACRUZ

AUTORIZÓ


ING. GONZALO



MORENO NORIEGA

Sistema Estatal de Evaluación
Estado Analítico de Ingresos
Financiera para el Desarrollo Económico de Sonora
Del 01 de Enero al 31 de Marzo de 2016

ETCA-II-10

Rubros de los Ingresos	Trimestre: Primero de 2016					
	Ingresos Original Anual (1)	Ampliaciones y Reducciones (+ ó -) (2)	Ingresos Modificado Anual (3= 1 +2)	ingresos Devengado Anual (4)	Ingresos Recaudado Anual (5)	Diferencia (6= 5 - 1)
Impuestos			0.00			0.00
Cuotas y Aportaciones de Seguridad Social			0.00			0.00
Contribuciones de Mejoras			0.00			0.00
Derechos			0.00			0.00
Productos			0.00			0.00
Corriente	1,000,000.00		1,000,000.00			-1,000,000.00
Capital			0.00			0.00
Aprovechamientos			0.00			0.00
Corriente			0.00			0.00
Capital			0.00			0.00
Ingresos por Ventas de Bienes y Servicios	13,500,000.00	4,096,277.00	17,596,277.00	2,940,001.00	2,940,001.00	-10,656,999.00
Participaciones y Aportaciones			0.00			0.00
Transferencias, Asignaciones, Subsidios y Otras Ayudas FEDERALES			0.00			0.00
Transferencias, Asignaciones, Subsidios y Otras Ayudas ESTATALES	18,810,000.00	0.00	18,810,000.00	5,740,128.00	5,740,128.00	-13,069,872.00
Ingresos Derivados de Financiamientos			0.00			0.00
Total	33,310,000.00	4,096,277.00	37,406,277.00	8,680,129.00	8,680,129.00	-24,629,871.00
Ingresos Excedentes 1						

Elaboró 
C.P. Martín Germán Portela Duarte


Revisó 
C.P. Guadalupe Luna Santacruz

Hoja 1 de 2
Autorizó
Ing. Gonzalo Moreno Noriega

Sistema Estatal de Evaluación
Estado Analítico de Ingresos
Financiera para el Desarrollo Económico de Sonora
Del 01 de Enero al 31 de Marzo de 2016


ETCA-II-10


Trimestre: Primero de 2016

(PESOS)

Estado Analítico de Ingresos	Ingresos Original Anual (1)	Ampliaciones y Reducciones (+ ó -) (2)	Ingresos Modificado Anual (3= 1 +2)	Ingresos Devengado Anual (4)	Ingresos Recaudado Anual (5)	Diferencia (6= 5 - 1)
Por Fuente de Financiamiento						
Ingresos del Gobierno	1,000,000.00	0.00	1,000,000.00	0.00	0.00	-1,000,000.00
Impuestos			0.00			0.00
Contribuciones de Mejoras			0.00			0.00
Derechos			0.00			0.00
Productos	1,000,000.00		1,000,000.00			-1,000,000.00
Corriente	1,000,000.00		1,000,000.00			-1,000,000.00
Capital			0.00			0.00
Aprovechamientos			0.00			0.00
Corriente			0.00			0.00
Capital			0.00			0.00
Participaciones y Aportaciones			0.00			0.00
Transferencias, Asignaciones, Subsidios y Otras Ayudas			0.00			0.00
Ingresos de Organismos y Empresas	32,510,000.00	4,096,277.00	36,606,277.00	8,680,129.00	8,680,129.00	-28,629,871.00
Cuotas y aportaciones de Seguridad Social			0.00			0.00
Ingresos por ventas de Bienes y Servicios	13,500,000.00	4,096,277.00	17,596,277.00	2,940,001.00	2,940,001.00	-10,559,999.00
Transferencias, Asignaciones, Subsidios y Otras Ayudas, FEDERALES			0.00			0.00
Transferencias, Asignaciones, Subsidios y Otras Ayudas, ESTATALES	18,810,000.00	0.00	18,810,000.00	5,740,128.00	5,740,128.00	-13,069,872.00
Ingresos derivados de Financiamiento	0.00	0.00	0.00	0.00	0.00	0.00
Ingresos Derivados de Financiamientos			0.00			0.00
Total	33,310,000.00	4,096,277.00	37,406,277.00	8,680,129.00	8,680,129.00	-24,629,871.00

Elaboró: 
C.P. Martin German Portela Duarte

Revisó: 
C.P. Guadalupe Luna Santacruz

Ingresos Excedentes 1

Ing. Gonzalo Moreno Norega

Sistema Estatal de Evaluación
Conciliación entre los Ingresos Presupuestarios y Contables
Financiera para el Desarrollo Económico de Sonora
Al 31 de Marzo de 2016

ETCA-II-10-A

(PESOS)

TRIMESTRE: Primero de 2016

1. Ingresos Presupuestarios		8,680,129.00
(MAS)		
2. Ingresos contables no presupuestarios		188,259.00
Incremento por variación de inventarios		
Disminución del exceso de estimaciones por pérdida o deterioro u obsolescencia		
Disminución del exceso de provisiones		
Otros Ingresos y beneficios varios	35,826.00	
Otros Ingresos contables no presupuestarios	152,433.00	
(MENOS)		
3. Ingresos presupuestarios no contables		0.00
Productos de capital		
Aprovechamientos de capital		
Ingresos derivados de financiamientos		
Otros Ingresos presupuestarios no contables		
4. Ingresos Contables (4= 1 + 2 - 3)		8,868,388.00

Elaboró


 C.P. Martín Germán Portela Duarte

Revisó


 C.P. Guadalupe Luna Santacruz

Autorizó


 Ing. Gonzalo Moreno Noriega

Sistema Estatal de Evaluación
Estado Analítico del Ejercicio Presupuesto de Egresos
Clasificación por Objeto del Gasto (Capítulo y Concepto)
Financiera para el Desarrollo Económico de Sonora
Del 01 de Enero al 31 de Marzo de 2016

ETCA-II-11

Ejercicio del Presupuesto por Capítulo del Gasto	(PESOS)					TRIMESTRE:	
	Egresos Aprobado Anual (1)	Ampliaciones/ (Reducciones) (2)	Egresos Modificado Anual (3=1+2)	Egresos Devengado Anual (4)	Egresos Pagado Anual (5)	Subejercicio (6=3-4)	
Servicios Personales	18,810,000.00	14,400.00	18,824,400.00	5,643,016.00	5,643,016.00	13,181,384.00	
Remuneraciones al Personal de Carácter Permanente	13,940,072.00	0.00	13,940,072.00	4,433,538.00	4,433,538.00	9,506,534.00	
Remuneraciones al Personal de Carácter Transitorio		14,400.00	14,400.00	2,400.00	2,400.00	12,000.00	
Remuneraciones Adicionales y Especiales	390,402.00	0.00	390,402.00	98,435.00	98,435.00	291,967.00	
Seguridad Social	4,479,526.00	0.00	4,479,526.00	1,108,643.00	1,108,643.00	3,370,883.00	
Otras Prestaciones Sociales y Económicas	0.00	0.00	0.00	0.00	0.00	0.00	
Provisiones	0.00	0.00	0.00	0.00	0.00	0.00	
Pago de Estímulos a Servidores Públicos	0.00	0.00	0.00	0.00	0.00	0.00	
Materiales y Suministros	961,000.00	119,628.00	1,080,628.00	164,651.00	164,651.00	915,977.00	
Materiales de Administración, Emisión de Documentos y Artículos Oficiales	281,000.00	116,422.00	397,422.00	43,983.00	43,983.00	353,439.00	
Alimentos y Utensilios	83,000.00	241.00	83,241.00	18,028.00	18,028.00	65,213.00	
Materias Primas y Materiales de Producción y Comercialización							
Materiales y Artículos de Construcción y de Reparación	14,500.00	25,587.00	40,087.00	23,227.00	23,227.00	16,860.00	
Productos Químicos, Farmacéuticos y de Laboratorio	3,000.00	0.00	3,000.00	0.00	0.00	3,000.00	
Combustibles, Lubrificantes y Aditivos	445,000.00	-22,622.00	422,378.00	74,260.00	74,260.00	348,118.00	
Vestuario, Blancos, Prendas de Protección y Artículos Deportivos	33,500.00	0.00	33,500.00	0.00	0.00	33,500.00	
Materiales y Suministros Para Seguridad	0.00	0.00	0.00	0.00	0.00	0.00	
Herramientas, Refacciones y Accesorios Menores	101,000.00	0.00	101,000.00	5,153.00	5,153.00	95,847.00	
Servicios Generales	4,039,000.00	610,000.00	4,649,000.00	1,124,398.00	815,197.00	3,524,602.00	
Servicios Básicos	755,100.00	0.00	755,100.00	145,865.00	83,504.00	609,235.00	
Servicios de Arrendamiento	324,400.00	0.00	324,400.00	81,965.00	51,819.00	242,435.00	
Servicios Profesionales, Científicos, Técnicos y Otros Servicios	895,000.00	4,688.00	899,688.00	136,234.00	21,096.00	763,454.00	
Servicios Financieros, Bancarios y Comerciales	899,000.00	-9,218.00	889,782.00	509,277.00	509,277.00	380,505.00	
Servicios de Instalación, Reparación, Mantenimiento y Conservación	567,000.00	274,530.00	841,530.00	210,134.00	108,578.00	631,396.00	
Servicios de Comunicación Social y Publicidad.	0.00	340,000.00	340,000.00	0.00	0.00	340,000.00	
Servicios de Traslado y Viáticos	388,500.00	-5,492.00	383,008.00	19,924.00	19,924.00	363,084.00	
Servicios Oficiales	178,000.00	0.00	178,000.00	10,507.00	10,507.00	167,493.00	

Sistema Estatal de Evaluación
 Estado Analítico del Ejercicio Presupuesto de Egresos
 Clasificación por Objeto del Gasto (Capítulo y Concepto)
 Financiera para el Desarrollo Económico de Sonora
 Del 01 de Enero al 31 de Marzo de 2016


ETCA-II-11

Ejercicio del Presupuesto por Capítulo del Gasto	TRIMESTRE: Primero de 2016					
	Egresos Aprobado Anual (1)	Ampliaciones/ (Reducciones) (2)	Egresos Modificado Anual (3=1+2)	Egresos Devengado Anual (4)	Egresos Pagado Anual (5)	Subejercicio (6 = 3 - 4)
Otros Servicios Generales	32,000.00	5,492.00	37,492.00	10,492.00	10,492.00	27,000.00
Transferencias, Asignaciones, Subsidios y Otras Ayudas	2,500,000.00	679,681.00	3,179,681.00	0.00	0.00	3,179,681.00
Transferencias Internas y Asignaciones al Sector Público	0.00	0.00	0.00	0.00	0.00	0.00
Transferencias al Resto del Sector Público	0.00	0.00	0.00	0.00	0.00	0.00
Subsidios y Subvenciones	2,500,000.00	679,681.00	3,179,681.00	0.00	0.00	3,179,681.00
Ayudas Sociales	0.00	0.00	0.00	0.00	0.00	0.00
Pensiones y Jubilaciones	0.00	0.00	0.00	0.00	0.00	0.00
Transferencias a Fideicomisos, Mandatos y Otros Análogos	0.00	0.00	0.00	0.00	0.00	0.00
Transferencias a la Seguridad Social	0.00	0.00	0.00	0.00	0.00	0.00
Donativos	0.00	0.00	0.00	0.00	0.00	0.00
Transferencias al Exterior	0.00	0.00	0.00	0.00	0.00	0.00
Bienes Muebles, inmuebles e Intangibles	0.00	570,000.00	570,000.00	12,098.00	12,098.00	557,902.00
Mobiliario y Equipo de Administración	0.00	100,000.00	100,000.00	7,098.00	7,098.00	92,902.00
Mobiliario y Equipo Educativo y Recreativo	0.00	0.00	0.00	0.00	0.00	0.00
Equipo e Instrumental Médico y de Laboratorio	0.00	0.00	0.00	0.00	0.00	0.00
Vehículos y Equipo de Transporte	0.00	420,000.00	420,000.00	0.00	0.00	420,000.00
Equipo de Defensa y Seguridad	0.00	0.00	0.00	0.00	0.00	0.00
Maquinaria, Otros Equipos y Herramientas	0.00	0.00	0.00	0.00	0.00	0.00
Activos Biológicos	0.00	0.00	0.00	0.00	0.00	0.00
Bienes Inmuebles	0.00	0.00	0.00	0.00	0.00	0.00
Activos Intangibles	0.00	0.00	0.00	0.00	0.00	0.00
Inversión Pública	0.00	50,000.00	50,000.00	5,000.00	5,000.00	45,000.00
Obra Pública en Bienes de Dominio Público	0.00	0.00	0.00	0.00	0.00	0.00
Obra Pública en Bienes Propios	0.00	0.00	0.00	0.00	0.00	0.00
Proyectos Productivos y Acciones de Fomento	0.00	0.00	0.00	0.00	0.00	0.00
Inversiones Financieras y Otras Provisiones	7,000,000.00	2,102,568.00	9,102,568.00	0.00	0.00	9,102,568.00
Inversiones Para el Fomento de Actividades Productivas.	7,000,000.00	2,102,568.00	9,102,568.00	0.00	0.00	9,102,568.00
Acciones y Participaciones de Capital	0.00	0.00	0.00	0.00	0.00	0.00

Sistema Estatal de Evaluación
 Estado Analítico del Ejercicio Presupuesto de Egresos
 Clasificación por Objeto del Gasto (Capítulo y Concepto)
 Financiera para el Desarrollo Económico de Sonora
 Del 01 de Enero al 31 de Marzo de 2016

ETCA-II-11


Ejercicio del Presupuesto por Capítulo del Gasto	(PESOS)						TRIMESTRE:	Primer de 2016
	Egresos Aprobado Anual (1)	Ampliaciones/Reducciones (2)	Egresos Modificado Anual (3=1+2)	Egresos Devengado Anual (4)	Egresos Pagado Anual (5)	Subejercicio (6=3-4)		
Compra de Títulos y Valores	0.00	0.00	0.00	0.00	0.00	0.00	0.00	
Concesión de Préstamos	0.00	0.00	0.00	0.00	0.00	0.00	0.00	
Inversiones en Fideicomisos, Mandatos y Otros Análogos	0.00	0.00	0.00	0.00	0.00	0.00	0.00	
Otras Inversiones Financieras	0.00	0.00	0.00	0.00	0.00	0.00	0.00	
Provisiones para Contingencias y Otras Erogaciones Especiales	0.00	0.00	0.00	0.00	0.00	0.00	0.00	
Participaciones y Aportaciones	0.00	0.00	0.00	0.00	0.00	0.00	0.00	
Participaciones	0.00	0.00	0.00	0.00	0.00	0.00	0.00	
Aportaciones	0.00	0.00	0.00	0.00	0.00	0.00	0.00	
Convenios	0.00	0.00	0.00	0.00	0.00	0.00	0.00	
Deuda Pública	0.00	0.00	0.00	0.00	0.00	0.00	0.00	
Amortización de la Deuda Pública	0.00	0.00	0.00	0.00	0.00	0.00	0.00	
Intereses de la Deuda Pública	0.00	0.00	0.00	0.00	0.00	0.00	0.00	
Comisiones de la Deuda Pública	0.00	0.00	0.00	0.00	0.00	0.00	0.00	
Gastos de la Deuda Pública	0.00	0.00	0.00	0.00	0.00	0.00	0.00	
Costo por Coberturas	0.00	0.00	0.00	0.00	0.00	0.00	0.00	
Apoyos Financieros	0.00	0.00	0.00	0.00	0.00	0.00	0.00	
Adeudos de Ejercicios Fiscales Anteriores (Adefas)	0.00	0.00	0.00	0.00	0.00	0.00	0.00	
Total del Gasto	33,310,000.00	4,096,277.00	37,406,277.00	6,944,163.00	6,634,962.00	30,462,114.00		


Sistema Estatal de Evaluación
 Estado Analítico del Ejercicio Presupuesto de Egresos
 Clasificación Económica (por Tipo de Gasto)
 Financiera para el Desarrollo Económico de Sonora
 Del 01 de Enero al 31 de Marzo de 2016

ETCA-II-11-A

Concepto	(PESOS)						TRIMESTRE:	Primero de 2016
	Egresos Aprobado Anual (1)	Ampliaciones/ (Reducciones) (2)	Egresos Modificado Anual (3=1+2)	Egresos Devengado Anual (4)	Egresos Pagado Anual (5)	Subejercicio (6 = 3 - 4)		
Gasto Corriente	26,310,000.00	1,423,709.00	27,733,709.00	6,932,065.00	6,622,864.00	20,801,644.00		
Gasto de Capital	7,000,000.00	2,672,568.00	9,672,568.00	12,098.00	12,098.00	9,660,470.00		
Amortización de la Deuda y Disminución de Pasivos			0.00			0.00		
Pensiones y Jubilaciones			0.00			0.00		
Participaciones			0.00			0.00		
Total del Gasto	33,310,000.00	4,096,277.00	37,406,277.00	6,944,163.00	6,634,962.00	30,462,114.00		


Estado Analítico del Ejercicio Presupuesto de Egresos
Clasificación Administrativa (Por Unidad Administrativa)
Financiera para el Desarrollo Económico de Sonora
Del 01 de Enero al 31 de Marzo de 2016
(PESOS)

Clasificación Administrativa (Por Unidad Administrativa)	TRIMESTRE: Primero de 2016					
	Egresos Aprobado Anual (1)	Ampliaciones/ (Reducciones) (2)	Egresos Modificado Anual (3=1+2)	Egresos Devengado Anual (4)	Egresos Pagado Anual (5)	Subejercicio (6=3-4)
COORDINACION EJECUTIVA	9,009,533.06	2,195,470.00	11,205,003.06	418,504.00	392,645.00	10,786,469.06
DIRECCION GENERAL DE ADMINISTRACION	5,568,027.00	50,000.00	6,618,027.00	1,988,729.00	1,894,899.00	4,629,298.00
DIRECCION GENERAL DE FINANCIAMIENTO	6,176,020.56	748,628.00	6,924,548.56	1,710,442.00	1,634,938.00	5,214,106.56
DIRECCION GENERAL DE SUPERVISION	4,748,350.68	1,102,279.00	5,850,629.68	799,858.00	769,954.00	5,050,771.68
DIRECCION GENERAL JURIDICA	5,023,142.00	0.00	5,023,142.00	1,479,491.00	1,415,150.00	3,548,651.00
ORGANO DE CONTROL Y DESARROLLO ADMINISTRATIVO	1,784,926.68	0.00	1,784,926.68	547,439.00	527,365.00	1,237,787.68
...						0.00
...						0.00
...						0.00
Total del Gasto	33,310,000.00	4,095,277.00	37,405,277.00	6,944,163.00	6,634,962.00	30,462,114.00


[Handwritten signature]

[Handwritten signature]

Sistema Estatal de Evaluación
Estado Analítico del Ejercicio Presupuesto de Egresos
Clasificación Administrativa (Por Poderes)
Financiera para el Desarrollo Económico de Sonora
Del 01 de Enero al 31 de Marzo de 2016

ETCA-II-11-B2

Clasificación Administrativa (Por Poderes)	TRIMESTRE: Primero de 2016					
	(1)	(2)	(3=1+2)	(4)	(5)	(6=3-4)
	Egresos Aprobado Anual	Ampliaciones/ (Reducciones)	Egresos Modificado Anual	Egresos Devengado Anual	Egresos Pagado Anual	Subejercicio
Poder Ejecutivo			0.00			0.00
Poder Legislativo			0.00			0.00
Poder Judicial			0.00			0.00
Órganos Autónomos DESCENTRALIZADOS FIDESON	33,310,000.00	4,096,277.00	37,406,277.00	6,944,163.00	6,634,962.00	30,462,114.00
Total del Gasto	33,310,000.00	4,096,277.00	37,406,277.00	6,944,163.00	6,634,962.00	30,462,114.00


Sistema Estatal de Evaluación
Estado Analítico del Ejercicio Presupuesto de Egresos

Clasificación Administrativa (Por Tipo de Organismos o Entidad Paraestatal)


Financiera para el Desarrollo Económico de Sonora

Del 01 de Enero al 31 de Marzo de 2016

(PESOS)

TRIMESTRE: Primero de 2016

Concepto	Egresos Aprobado Anual (1)	Ampliaciones/ (Reducciones) (2)	Egresos Modificado Anual (3=1+2)	Egresos Devergado Anual (4)	Egresos Pagado Anual (5)	Subejercicio (6 = 3 - 4)
Entidades Paraestatales y Fideicomisos No Empresariales y No Financieros	33,310,000.00	4,096,277.00	37,406,277.00	6,944,163.00	6,634,962.00	30,462,114.00
Instituciones Públicas de la Seguridad Social			0.00			0.00
Entidades Paraestatales Empresariales No Financieras con Participación Estatal Mayoritaria			0.00			0.00
Fideicomisos Empresariales No Financieros con Participación Estatal Mayoritaria			0.00			0.00
Entidades Paraestatales Empresariales Financieras Monetarias con Participación Estatal Mayoritaria			0.00			0.00
Entidades Paraestatales Empresariales Financieras No Monetarias con Participación Estatal Mayoritaria			0.00			0.00
Fideicomisos Financieros Públicos con Participación Estatal Mayoritaria			0.00			0.00
Total del Gasto	33,310,000.00	4,096,277.00	37,406,277.00	6,944,163.00	6,634,962.00	30,462,114.00





Sistema Estatal de Evaluación
 Estado Analítico del Ejercicio Presupuesto de Egresos
 Clasificación Funcional (Finalidad y Función)
 Financiera para el Desarrollo Economico de Sonora
 Del 01 de Enero al 31 de Marzo de 2016
 (PESOS)

ETCA-II-11-C

TRIMESTRE: rimero de 201

Concepto	Egresos Aprobado Anual (1)	Ampliaciones/ (Reducciones) (2)	Egresos Modificado Anual (3=1+2)	Egresos Devengado Anual (4)	Egresos Pagado Anual (5)	Subejercicio (6 = 3 - 4)
Gobierno	23,471,228.00	3,416,597.00	26,887,825.00	4,574,120.00	4,378,524.00	22,313,705.00
Legislación	23,471,228.00	3,416,597.00	26,887,825.00	4,574,120.00	4,378,524.00	22,313,705.00
Justicia			0.00			0.00
Coordinación de la Política de Gobierno			0.00			0.00
Relaciones Exteriores			0.00			0.00
Asuntos Financieros y Hacendarios			0.00			0.00
Seguridad Nacional			0.00			0.00
Asuntos de Orden Público y Seguridad Interior			0.00			0.00
Otros Servicios Generales			0.00			0.00
Desarrollo Social	0.00	0.00	0.00	0.00	0.00	0.00
Protección Ambiental			0.00			0.00
Viviendas y Servicios a la Comunidad			0.00			0.00
Salud			0.00			0.00
Recreación, Cultura y Otras Manifestaciones Sociales			0.00			0.00
Educación			0.00			0.00
Protección Social			0.00			0.00
Otros Asuntos Sociales			0.00			0.00
Desarrollo Económico	9,838,772.00	679,680.00	10,518,452.00	2,370,043.00	2,256,438.00	8,148,409.00
Asuntos Económicos, Comerciales y Laborales en General	9,838,772.00	679,680.00	10,518,452.00	2,370,043.00	2,256,438.00	8,148,409.00
Agropecuaria, Silvicultura, Pesca y Caza			0.00			0.00
Combustibles y Energía			0.00			0.00
Minería, Manufacturas y Construcción			0.00			0.00
Transporte			0.00			0.00
Comunicaciones			0.00			0.00
Turismo			0.00			0.00
Ciencia, Tencología e Innovación			0.00			0.00
Otras Industrias y Otros Asuntos Económicos			0.00			0.00
Otras No Clasificadas en funciones anteriores	0.00	0.00	0.00	0.00	0.00	0.00
Transacciones de la Deuda Pública / Costo financiero de la Deuda			0.00			0.00
Transferencias, Participaciones y Aportaciones entre Diferentes Niveles y Órdenes de gobierno			0.00			0.00
Saneamiento del Sistema Financiero			0.00			0.00
Adeudos de ejercicios Fiscales Anteriores			0.00			0.00
Total del Gasto	33,310,000.00	4,096,277.00	37,406,277.00	6,944,163.00	6,634,962.00	30,462,114.00

Sistema Estatal de Evaluación
 Conciliación entre los Egresos Presupuestarios y los Gastos Contables
 Financiera para el Desarrollo Económico de Sonora
 Al 31 de Marzo de 2016

ETCA-II-11-D

Pesos

TRIMESTRE:

Primero de 2016

1. Total de Egresos Presupuestarios		6,944,163.00
(MENOS)		
2. Egresos Presupuestarios no contables		12,098.00
Mobiliario y equipo de administración	7098	
Mobiliario y equipo educacional y recreativo	0	
Equipo e instrumental médico y de laboratorio	0	
Vehículos y equipo de transporte	0	
Equipo de defensa y seguridad	0	
Maquinaria, otros equipos y herramientas	0	
Archivos biológicos	0	
Bienes inmuebles	0	
Activos intangibles	5000	
Obra pública en bienes propios	0	
Acciones y participaciones de capital	0	
Compra de títulos y valores	0	
Inversiones en fideicomisos, mandatos y otros análogos	0	
Provisiones para contingencias y otras erogaciones especiales	0	
Armonización de la deuda pública	0	
Adeudos de ejercicios fiscales anteriores (ADEFAS)	0	
Otros Egresos Presupuestales No Contables	0	
(MAS)		
3. Gastos contables no presupuestarios		48,438.00
Estimaciones, depreciaciones, deterioros, obsolescencia y amortizaciones	48438	
Provisiones	0	
Disminución de inventarios	0	
Aumento por insuficiencia de estimaciones por pérdida o deterioro u obsolescencia	0	
Aumento por insuficiencia de provisiones	0	
Otros gastos	0	
Otros Gastos Contables No Presupuestales		
4. Total de Gasto Contable (4= 1 - 2 + 3)		6,980,503.00

ELABORÓ

C.P. MARTIN GERMAN PORTELA DUARTE

REVISÓ

C.P. GUADALUPE LUNA SANTACRUZ

AUTORIZÓ

ING. GONZALO MORENO NORIEGA

Sistema Estatal de Evaluación
Estado Analítico del Ejercicio Presupuesto de Egresos
Por Partida del Gasto

ETCA-JI-11-E

Financiera para el Desarrollo Económico de Sonora
Del 01 de Enero al 31 de Marzo de 2016

Ejercicio del Presupuesto por Partida / Descripción	TRIMESTRE: Primero de 2016						
	(1)	(2)	(3=1+2)	(4)	(5)	(6=3-4)	(7=4/9)
	Egresos Aprobado Anual	Ampliaciones/ (Reducciones)	Egresos Modificado Anual	Egresos Devengado Anual	Egresos Pagado Anual	Subejercicio	% Avance Anual
SERVICIOS PERSONALES	\$ 18,810,000.00	\$ 14,400.00	\$ 18,824,400.00	\$ 5,643,016.31	\$ 5,643,016.31	\$ 13,181,383.89	29.98%
11000 REMUNERACIONES AL PERSONAL DE CARÁCTER PERMANENTE	\$ 13,940,071.92	\$ -	\$ 13,940,071.92	\$ 4,433,538.20	\$ 4,433,538.20	\$ 9,506,533.72	31.80%
11300 SUELDOS BASE AL PERSONAL PERMANENTE	\$ 13,940,071.92	\$ -	\$ 13,940,071.92	\$ 4,433,538.20	\$ 4,433,538.20	\$ 9,506,533.72	31.80%
11301 SUELDOS	\$ 4,203,780.48	\$ -	\$ 4,203,780.48	\$ 987,190.77	\$ 987,190.77	\$ 3,216,589.71	23.48%
11306 RIESGO LABORAL	\$ 6,908,316.24	\$ -	\$ 6,908,316.24	\$ 2,771,716.99	\$ 2,771,716.99	\$ 4,136,589.25	40.12%
11307 AYUDA PARA HABITACION	\$ 1,696,785.36	\$ -	\$ 1,696,785.36	\$ 404,778.35	\$ 404,778.35	\$ 1,292,007.01	23.86%
11310 AYUDA PARA ENERGIA ELECTRICA	\$ 1,131,189.84	\$ -	\$ 1,131,189.84	\$ 269,852.09	\$ 269,852.09	\$ 861,337.75	23.86%
12000 REMUNERACIONES AL PERSONAL DE CARÁCTER TRANSITORIO	\$ -	\$ 14,400.00	\$ 14,400.00	\$ 2,400.00	\$ 2,400.00	\$ 12,000.00	16.67%
12300 RETRIBUCIONES POR SERVICIOS DE CARÁCTER SOCIAL	\$ -	\$ 14,400.00	\$ 14,400.00	\$ 2,400.00	\$ 2,400.00	\$ 12,000.00	16.67%
12301 RETRIBUCIONES POR SERVICIOS DE CARÁCTER SOCIAL	\$ -	\$ 14,400.00	\$ 14,400.00	\$ 2,400.00	\$ 2,400.00	\$ 12,000.00	16.67%
13000 REMUNERACIONES ADICIONALES Y ESPECIALES	\$ 390,402.48	\$ -	\$ 390,402.48	\$ 98,435.32	\$ 98,435.32	\$ 291,967.16	25.21%
13100 PRIMAS POR AÑOS DE SERVICIOS EFECTIVOS PRESTADOS	\$ 390,402.48	\$ -	\$ 390,402.48	\$ 98,435.32	\$ 98,435.32	\$ 291,967.16	25.21%
13101 PRIMAS POR AÑOS DE SERVICIOS EFECTIVOS PRESTADOS	\$ 390,402.48	\$ -	\$ 390,402.48	\$ 98,435.32	\$ 98,435.32	\$ 291,967.16	25.21%
14000 SEGURIDAD SOCIAL	\$ 4,479,525.60	\$ -	\$ 4,479,525.60	\$ 1,108,642.79	\$ 1,108,642.79	\$ 3,370,882.81	24.75%
14100 APORTACIONES DE SEGURIDAD SOCIAL	\$ 1,725,206.16	\$ -	\$ 1,725,206.16	\$ 429,526.70	\$ 429,526.70	\$ 1,295,679.46	24.90%
14102 APORTACION POR SEGURO DE VIDA AL ISSSTESON	\$ 793.44	\$ -	\$ 793.44	\$ 194.94	\$ 194.94	\$ 598.50	24.57%
14103 APORTACION POR SEGURO DE RETIRO AL ISSSTESON	\$ 2,227.20	\$ -	\$ 2,227.20	\$ 563.72	\$ 563.72	\$ 1,663.48	25.31%
14104 ASIGNACION PARA PRESTAMOS A CORTO PLAZO	\$ 32,021.76	\$ -	\$ 32,021.76	\$ 7,895.35	\$ 7,895.35	\$ 24,126.41	24.66%
14106 OTRAS PRESTACIONES DE SEGURIDAD SOCIAL	\$ 187,356.72	\$ -	\$ 187,356.72	\$ 47,378.88	\$ 47,378.88	\$ 139,977.84	25.29%
14107 APORTACION PARA INFRAESTRUCTURA, EQUIPAMIENTO Y MANTENIMIENTO HOSPITALARIO	\$ 128,104.08	\$ -	\$ 128,104.08	\$ 31,585.81	\$ 31,585.81	\$ 96,518.27	24.66%

14108	APORTACIONES PARA LA ATENCIÓN DE ENFERMEDADES PREEXISTENTES	\$	61,596.00	\$	-	\$	61,596.00	\$	18,143.00	\$	18,143.00	\$	43,453.00	29.45%
14109	APORTACIONES POR SERVICIO MEDICO DEL ISSSTESON	\$	1,281,085.20	\$	-	\$	1,281,085.20	\$	315,869.65	\$	315,869.65	\$	965,215.55	24.66%
14110	ASIGNACION PARA PRESTAMOS PRENDARIOS	\$	32,021.76	\$	-	\$	32,021.76	\$	7,895.35	\$	7,895.35	\$	24,126.41	24.66%
14200	APORTACIONES A FONDOS DE VIVIENDA	\$	512,429.76	\$	-	\$	512,429.76	\$	126,346.73	\$	126,346.73	\$	386,083.03	24.66%
14202	CUOTAS AL FOVISSSTESON	\$	512,429.76	\$	-	\$	512,429.76	\$	126,346.73	\$	126,346.73	\$	386,083.03	24.66%
14300	APORTACIONES AL SISTEMA PARA EL RETIRO	\$	2,241,889.68	\$	-	\$	2,241,889.68	\$	552,769.36	\$	552,769.36	\$	1,689,120.32	24.66%
14303	PAGAS POR DEFUNCION, PENSIONES Y JUBILACIONES	\$	2,241,889.68	\$	-	\$	2,241,889.68	\$	552,769.36	\$	552,769.36	\$	1,689,120.32	24.66%
20000	MATERIALES Y SUMINISTROS	\$	961,000.00	\$	119,628.90	\$	1,080,628.90	\$	164,650.98	\$	164,650.98	\$	915,977.92	15.24%
21000	MATERIALES DE ADMINISTRACIÓN, EMISIÓN DE DOCUMENTOS Y ARTICULOS	\$	281,000.00	\$	116,422.41	\$	397,422.41	\$	43,982.80	\$	43,982.80	\$	353,439.61	11.07%
21100	MATERIALES, UTILES Y EQUIPOS MENORES DE OFICINA	\$	96,000.00	\$	86,874.40	\$	182,874.40	\$	31,726.38	\$	31,726.38	\$	151,148.02	17.35%
21101	MATERIALES, UTILES Y EQUIPOS MENORES DE OFICINA	\$	96,000.00	\$	86,874.40	\$	182,874.40	\$	31,726.38	\$	31,726.38	\$	151,148.02	17.35%
21200	MATERIALES Y UTILES DE IMPRESIÓN Y REPRODUCCION	\$	126,000.00	\$	28,718.61	\$	154,718.61	\$	5,477.82	\$	5,477.82	\$	149,240.79	3.54%
21201	MATERIALES Y UTILES DE IMPRESIÓN Y REPRODUCCION	\$	126,000.00	\$	28,718.61	\$	154,718.61	\$	5,477.82	\$	5,477.82	\$	149,240.79	3.54%
21500	MATERIALES Y UTILES DE IMPRESIÓN Y PRODUCCION	\$	31,000.00	\$	571.00	\$	31,571.00	\$	1,899.00	\$	1,899.00	\$	29,672.00	6.02%
21501	MATERIAL IMPRESO E INFORMACION DIGITAL	\$	31,000.00	\$	571.00	\$	31,571.00	\$	1,899.00	\$	1,899.00	\$	29,672.00	6.02%
21600	MATERIAL PARA INFORMACION	\$	28,000.00	\$	-	\$	27,429.00	\$	4,879.60	\$	4,879.60	\$	22,549.40	17.79%
21601	MATERIAL DE LIMPIEZA	\$	28,000.00	\$	-	\$	27,429.00	\$	4,879.60	\$	4,879.60	\$	22,549.40	17.79%
21800	MATERIALES PARA EL REGISTRO E IDENTIFICACION DE BIENES Y	\$	-	\$	829.40	\$	829.40	\$	-	\$	-	\$	829.40	0.00%
21801	PLACAS, ENGOMADOS, CALCOMANIAS Y HOLOGRAMAS	\$	-	\$	829.40	\$	829.40	\$	-	\$	-	\$	829.40	0.00%
22000	ALIMENTOS Y UTENSILIOS	\$	83,000.00	\$	241.31	\$	83,241.31	\$	18,028.30	\$	18,028.30	\$	65,213.01	21.66%
22100	PRODUCTOS ALIMENTICIOS PARA PERSONAS	\$	81,500.00	\$	597.38	\$	80,902.62	\$	17,007.10	\$	17,007.10	\$	63,895.52	21.02%
22101	PRODUCTOS ALIMENTICIOS PARA EL PERSONAL EN LAS INSTALACIONES	\$	71,000.00	\$	829.40	\$	70,170.60	\$	13,559.08	\$	13,559.08	\$	56,611.52	19.32%
22106	ADQUISICION DE AGUA POTABLE	\$	10,500.00	\$	232.02	\$	10,732.02	\$	3,448.02	\$	3,448.02	\$	7,284.00	32.13%
22300	UTENSILIOS PARA EL SERVICIO DE ALIMENTACION	\$	1,500.00	\$	838.69	\$	2,338.69	\$	1,021.20	\$	1,021.20	\$	1,317.49	43.67%
22301	UTENSILIOS PARA EL SERVICIO DE ALIMENTACION	\$	1,500.00	\$	838.69	\$	2,338.69	\$	1,021.20	\$	1,021.20	\$	1,317.49	43.67%

24000	MATERIALES Y ARTICULOS DE CONSTRUCCION Y DE REPARACION	\$	14,500.00	\$	25,587.00	\$	40,087.00	\$	23,227.22	\$	23,227.22	\$	16,859.78	57.94%
24600	MATERIAL ELECTRICO Y ELECTRONICO	\$	14,500.00	\$	5,028.90	\$	19,528.90	\$	2,669.12	\$	2,669.12	\$	16,859.78	13.67%
24601	MATERIAL ELECTRICO Y ELECTRONICO	\$	14,500.00	\$	5,028.90	\$	19,528.90	\$	2,669.12	\$	2,669.12	\$	16,859.78	13.67%
24800	MATERIALES COMPLEMENTARIOS	\$	-	\$	20,558.10	\$	20,558.10	\$	20,558.10	\$	20,558.10	\$	-	100.00%
24801	MATERIALES COMPLEMENTARIOS	\$	-	\$	20,558.10	\$	20,558.10	\$	20,558.10	\$	20,558.10	\$	-	100.00%
25000	PRODUCTOS QUIMICOS, FARMACEUTICOS Y DE LABORATORIO	\$	3,000.00	\$	-	\$	3,000.00	\$	-	\$	-	\$	3,000.00	0.00%
25300	MEDICINAS Y PRODUCTOS FARMACEUTICOS	\$	3,000.00	\$	-	\$	3,000.00	\$	-	\$	-	\$	3,000.00	0.00%
25301	MEDICINAS Y PRODUCTOS FARMACEUTICOS	\$	3,000.00	\$	-	\$	3,000.00	\$	-	\$	-	\$	3,000.00	0.00%
26000	COMBUSTIBLES, LUBRICANTES Y ADITIVOS	\$	445,000.00	\$	22,621.82	\$	422,378.18	\$	74,260.10	\$	74,260.10	\$	348,118.08	17.58%
26100	COMBUSTIBLES, LUBRICANTES Y ADITIVOS	\$	445,000.00	\$	22,621.82	\$	422,378.18	\$	74,260.10	\$	74,260.10	\$	348,118.08	17.58%
26101	COMBUSTIBLES	\$	445,000.00	\$	22,621.82	\$	422,378.18	\$	74,260.10	\$	74,260.10	\$	348,118.08	17.58%
27000	VESTUARIO, BLANCOS, PRENDAS DE PROTECCION Y ARTICULOS DEPORTIVOS	\$	33,500.00	\$	-	\$	33,500.00	\$	-	\$	-	\$	33,500.00	0.00%
27100	VESTUARIO Y UNIFORMES	\$	33,500.00	\$	-	\$	33,500.00	\$	-	\$	-	\$	33,500.00	0.00%
27101	VESTUARIOS Y UNIFORMES	\$	33,500.00	\$	-	\$	33,500.00	\$	-	\$	-	\$	33,500.00	0.00%
29000	HERRAMIENTAS, REFACCIONES Y ACCESORIOS MENORES	\$	101,000.00	\$	-	\$	101,000.00	\$	5,152.56	\$	5,152.56	\$	95,847.44	5.10%
29400	REFACCIONES Y ACCESORIOS MENORES DE EQUIPO DE COMPUTO Y	\$	20,000.00	\$	-	\$	20,000.00	\$	580.00	\$	580.00	\$	19,420.00	2.90%
29401	REFACCIONES Y ACCESORIOS MENORES DE EQUIPO DE COMPUTO Y	\$	20,000.00	\$	-	\$	20,000.00	\$	580.00	\$	580.00	\$	19,420.00	2.90%
29600	REFACCIONES Y ACCESORIOS MENORES DE EQUIPO DE TRANSPORTE	\$	81,000.00	\$	-	\$	81,000.00	\$	4,572.56	\$	4,572.56	\$	76,427.44	5.65%
29601	REFACCIONES Y ACCESORIOS MENORES DE EQUIPO DE TRANSPORTE	\$	81,000.00	\$	-	\$	81,000.00	\$	4,572.56	\$	4,572.56	\$	76,427.44	5.65%
30000	SERVICIOS GENERALES	\$	4,039,000.00	\$	610,000.00	\$	4,649,000.00	\$	1,124,397.58	\$	815,196.40	\$	3,524,602.42	24.19%
31000	SERVICIOS BASICOS	\$	755,100.00	\$	-	\$	755,100.00	\$	145,864.85	\$	83,503.66	\$	609,235.15	19.32%
31100	ENERGIA ELECTRICA	\$	433,500.00	\$	-	\$	433,500.00	\$	71,596.02	\$	15,450.01	\$	361,903.98	16.52%
31101	ENERGIA ELECTRICA	\$	433,500.00	\$	-	\$	433,500.00	\$	71,596.02	\$	15,450.01	\$	361,903.98	16.52%
31300	AGUA	\$	44,600.00	\$	-	\$	44,600.00	\$	6,850.98	\$	918.00	\$	37,749.02	15.36%
31301	AGUA POTABLE	\$	44,600.00	\$	-	\$	44,600.00	\$	6,850.98	\$	918.00	\$	37,749.02	15.36%
31400	TELEFONIA TRADICIONAL	\$	217,000.00	\$	51,376.73	\$	165,623.27	\$	45,109.27	\$	45,109.27	\$	120,514.00	27.24%
31401	TELEFONIA TRADICIONAL	\$	217,000.00	\$	51,376.73	\$	165,623.27	\$	45,109.27	\$	45,109.27	\$	120,514.00	27.24%
31500	TELEFONIA CELULAR	\$	10,000.00	\$	51,376.73	\$	61,376.73	\$	11,040.00	\$	11,040.00	\$	50,336.73	17.99%
31501	TELEFONIA CELULAR	\$	10,000.00	\$	51,376.73	\$	61,376.73	\$	11,040.00	\$	11,040.00	\$	50,336.73	17.99%

31700	SERVICIOS DE ACCESO DE INTERNET, REDES Y PROCESAMIENTO DE	\$	7,000.00	\$	-	\$	7,000.00	\$	-	\$	-	\$	7,000.00	\$	-	\$	7,000.00	0.00%
31701	SERVICIO DE ACCESO A INTERNET, REDES Y PROCESAMIENTO DE INFORMACION	\$	7,000.00	\$	-	\$	7,000.00	\$	-	\$	-	\$	7,000.00	\$	-	\$	7,000.00	0.00%
31800	SERVICIOS POSTALES Y TELEGRAFICOS	\$	43,000.00	\$	-	\$	43,000.00	\$	11,268.58	\$	10,986.38	\$	31,731.42	\$	10,986.38	\$	31,731.42	26.21%
31801	SERVICIO POSTAL	\$	43,000.00	\$	-	\$	43,000.00	\$	11,268.58	\$	10,986.38	\$	31,731.42	\$	10,986.38	\$	31,731.42	26.21%
32000	SERVICIO DE ARRENDAMIENTO	\$	324,400.00	\$	-	\$	324,400.00	\$	81,964.90	\$	51,818.59	\$	242,435.10	\$	51,818.59	\$	242,435.10	25.27%
32200	ARRENDAMIENTO DE EDIFICIOS	\$	278,400.00	\$	0.06	\$	278,400.06	\$	69,600.00	\$	46,400.00	\$	208,800.06	\$	46,400.00	\$	208,800.06	25.00%
32201	ARRENDAMIENTO DE EDIFICIOS	\$	278,400.00	\$	0.06	\$	278,400.06	\$	69,600.00	\$	46,400.00	\$	208,800.06	\$	46,400.00	\$	208,800.06	25.00%
32300	ARRENDAMIENTO DE MOBILIARIO Y EQUIPO DE ADMINISTRACION,	\$	46,000.00	\$	0.06	\$	45,999.94	\$	12,364.90	\$	5,418.59	\$	33,635.04	\$	5,418.59	\$	33,635.04	26.88%
32301	ARRENDAMIENTO DE MUEBLES, MAQUINARIA Y EQUIPO	\$	46,000.00	\$	0.06	\$	45,999.94	\$	12,364.90	\$	5,418.59	\$	33,635.04	\$	5,418.59	\$	33,635.04	26.88%
33000	SERVICIOS PROFESIONALES, CIENTIFICOS, TECNICOS Y OTROS SERVICIOS	\$	895,000.00	\$	4,688.40	\$	899,688.40	\$	136,233.65	\$	21,096.00	\$	763,454.75	\$	21,096.00	\$	763,454.75	15.14%
33100	SERVICIOS LEGALES, DE CONTABILIDAD, AUDITORIAS Y	\$	270,000.00	\$	4,688.40	\$	274,688.40	\$	63,800.00	\$	5,800.00	\$	210,888.40	\$	5,800.00	\$	210,888.40	23.23%
33101	SERVICIOS LEGALES, DE CONTABILIDAD, AUDITORIAS Y RELACIONADOS	\$	270,000.00	\$	4,688.40	\$	274,688.40	\$	63,800.00	\$	5,800.00	\$	210,888.40	\$	5,800.00	\$	210,888.40	23.23%
33300	SERVICIOS DE CONSULTORIA ADMINISTRATIVA, PROCESOS, TECNICA	\$	435,000.00	\$	-	\$	435,000.00	\$	12,005.67	\$	-	\$	422,994.33	\$	-	\$	422,994.33	2.76%
33301	SERVICIOS DE INFORMATICA	\$	295,000.00	\$	-	\$	295,000.00	\$	-	\$	-	\$	295,000.00	\$	-	\$	295,000.00	0.00%
33302	SERVICIOS DE CONSULTORIAS	\$	140,000.00	\$	-	\$	140,000.00	\$	12,005.67	\$	-	\$	127,994.33	\$	-	\$	127,994.33	8.58%
33600	SERVICIOS DE APOYO ADMINISTRATIVO, TRADUCCION,	\$	10,000.00	\$	-	\$	10,000.00	\$	252.01	\$	252.01	\$	9,747.99	\$	252.01	\$	9,747.99	2.52%
33603	IMPRESIONES Y PUBLICACIONES OFICIALES	\$	10,000.00	\$	-	\$	10,000.00	\$	252.01	\$	252.01	\$	9,747.99	\$	252.01	\$	9,747.99	2.52%
33800	SERVICIOS DE VIGILANCIA	\$	180,000.00	\$	-	\$	180,000.00	\$	60,175.97	\$	15,043.99	\$	119,824.03	\$	15,043.99	\$	119,824.03	33.43%
33801	SERVICIOS DE VIGILANCIA	\$	180,000.00	\$	-	\$	180,000.00	\$	60,175.97	\$	15,043.99	\$	119,824.03	\$	15,043.99	\$	119,824.03	33.43%
34000	SERVICIOS FINANCIEROS, BANCARIOS Y COMERCIALES	\$	899,000.00	\$	9,218.31	\$	889,781.69	\$	509,277.21	\$	509,277.21	\$	380,504.48	\$	509,277.21	\$	380,504.48	57.24%
34100	SERVICIOS FINANCIEROS Y BANCARIOS	\$	210,000.00	\$	4,529.91	\$	205,470.09	\$	31,503.46	\$	31,503.46	\$	173,966.63	\$	31,503.46	\$	173,966.63	15.33%
34101	SERVICIOS FINANCIEROS Y BANCARIOS	\$	210,000.00	\$	4,529.91	\$	205,470.09	\$	31,503.46	\$	31,503.46	\$	173,966.63	\$	31,503.46	\$	173,966.63	15.33%
34400	SEGUROS DE RESPONSABILIDAD PATRIMONIAL Y FIANZAS	\$	632,000.00	\$	4,688.40	\$	627,311.60	\$	477,773.75	\$	477,773.75	\$	149,537.85	\$	477,773.75	\$	149,537.85	76.16%
34401	SEGUROS DE RESPONSABILIDAD PATRIMONIAL Y FIANZAS	\$	632,000.00	\$	4,688.40	\$	627,311.60	\$	477,773.75	\$	477,773.75	\$	149,537.85	\$	477,773.75	\$	149,537.85	76.16%
34700	FLETES Y MANIOBRAS	\$	57,000.00	\$	-	\$	57,000.00	\$	-	\$	-	\$	57,000.00	\$	-	\$	57,000.00	0.00%
34701	FLETES Y MANIOBRAS	\$	57,000.00	\$	-	\$	57,000.00	\$	-	\$	-	\$	57,000.00	\$	-	\$	57,000.00	0.00%

35000	SERVICIOS DE INSTALACION, REPARACION, MANTENIMIENTO Y CONSERVACION	\$	567,000.00	\$	274,529.91	\$	841,529.91	\$	210,133.59	\$	108,577.56	\$	631,396.32	24.97%
35100	CONSERVACION Y MANTENIMIENTO MENOR DE INMUEBLES	\$	180,000.00	\$	70,000.00	\$	250,000.00	\$	98,338.87	\$	53,008.84	\$	151,661.13	39.34%
35101	MANTENIMIENTO Y CONSERVACION DE INMUEBLES	\$	180,000.00	\$	70,000.00	\$	250,000.00	\$	98,338.87	\$	53,008.84	\$	151,661.13	39.34%
35200	INSTALACION, REPARACION Y MANTENIMIENTO DE MOBILIARIO Y	\$	31,000.00	\$	200,000.00	\$	231,000.00	\$	30.16	\$	30.16	\$	230,969.84	0.01%
35201	MANTENIMIENTO Y CONSERVACION DE MOBILIARIO Y EQUIPO	\$	31,000.00	\$	200,000.00	\$	231,000.00	\$	30.16	\$	30.16	\$	230,969.84	0.01%
35300	INSTALACION, REPARACION Y MANTENIMIENTO DE EQUIPO DE	\$	61,000.00	\$	269.00	\$	60,731.00	\$	-	\$	-	\$	60,731.00	0.00%
35302	MANTENIMIENTO Y CONSERVACION DE BIENES INFORMATICOS	\$	61,000.00	\$	269.00	\$	60,731.00	\$	-	\$	-	\$	60,731.00	0.00%
35500	REPARACION Y MANTENIMIENTO DE EQUIPO DE TRANSPORTE	\$	67,000.00	\$	4,798.91	\$	71,798.91	\$	36,796.56	\$	36,796.56	\$	35,002.35	51.25%
35501	MANTENIMIENTO Y CONSERVACION DE EQUIPO DE TRANSPORTE	\$	67,000.00	\$	4,798.91	\$	71,798.91	\$	36,796.56	\$	36,796.56	\$	35,002.35	51.25%
35700	INSTALACION, REPARACION Y MANTENIMIENTO DE MAQUINARIA,	\$	180,000.00	\$	-	\$	180,000.00	\$	59,775.98	\$	14,944.00	\$	120,224.02	33.21%
35701	MANTENIMIENTO Y CONSERVACION DE MAQUINARIA Y EQUIPO	\$	180,000.00	\$	-	\$	180,000.00	\$	59,775.98	\$	14,944.00	\$	120,224.02	33.21%
35900	SERVICIOS DE JARDINERIA Y FUMIGACION	\$	48,000.00	\$	-	\$	48,000.00	\$	15,192.02	\$	3,798.00	\$	32,807.98	31.65%
35901	SERVICIOS DE JARDINERIA Y FUMIGACION	\$	48,000.00	\$	-	\$	48,000.00	\$	15,192.02	\$	3,798.00	\$	32,807.98	31.65%
36000	SERVICIOS DE COMUNICACION SOCIAL Y PUBLICIDAD	\$	-	\$	340,000.00	\$	340,000.00	\$	-	\$	-	\$	340,000.00	0.00%
36200	DIFUSION POR RADIO, TELEVISION Y OTROS MEDIOS DE MENSAJES	\$	-	\$	340,000.00	\$	340,000.00	\$	-	\$	-	\$	340,000.00	0.00%
36201	DIFUSION POR RADIO, TELEVISION Y OTROS MEDIOS DE MENSAJES COMERCIALES PARA PROMOVER LA VENTA DE PRODUCTOS O SERVICIOS	\$	-	\$	340,000.00	\$	340,000.00	\$	-	\$	-	\$	340,000.00	0.00%
37000	SERVICIOS DE TRASLADO Y VIATICOS	\$	388,500.00	\$	5,492.00	\$	383,008.00	\$	19,924.01	\$	19,924.01	\$	363,083.99	5.20%
37100	PASAJES AEREOS	\$	130,000.00	\$	-	\$	130,000.00	\$	3,794.00	\$	3,794.00	\$	126,206.00	2.92%
37101	PASAJES AEREOS	\$	130,000.00	\$	-	\$	130,000.00	\$	3,794.00	\$	3,794.00	\$	126,206.00	2.92%
37200	PASAJES TERRESTRES	\$	3,500.00	\$	-	\$	3,500.00	\$	-	\$	-	\$	3,500.00	0.00%
37201	PASAJES TERRESTRES	\$	3,500.00	\$	-	\$	3,500.00	\$	-	\$	-	\$	3,500.00	0.00%
37500	VIATICOS EN EL PAIS	\$	202,500.00	\$	5,492.00	\$	197,008.00	\$	15,360.00	\$	15,360.00	\$	181,648.00	7.80%
37501	VIATICOS EN EL PAIS	\$	155,000.00	\$	5,492.00	\$	149,508.00	\$	10,250.00	\$	10,250.00	\$	139,258.00	6.86%
37502	GASTOS DE CAMINO	\$	47,500.00	\$	-	\$	47,500.00	\$	5,110.00	\$	5,110.00	\$	42,390.00	10.76%

37900	OTROS SERVICIOS DE TRASLADO Y HOSPEDAJE	\$	52,500.00	\$	-	\$	52,500.00	\$	770.01	\$	770.01	\$	51,729.99	1.47%
37901	CUOTAS	\$	52,500.00	\$	-	\$	52,500.00	\$	770.01	\$	770.01	\$	51,729.99	1.47%
38000	SERVICIOS OFICIALES	\$	178,000.00	\$	-	\$	178,000.00	\$	10,507.37	\$	10,507.37	\$	167,492.63	5.90%
38200	GASTOS DE ORDEN SOCIAL Y CULTURAL	\$	158,000.00	\$	-	\$	158,000.00	\$	9,347.37	\$	9,347.37	\$	148,652.63	5.92%
38201	GASTOS DE ORDEN SOCIAL Y CULTURAL	\$	158,000.00	\$	-	\$	158,000.00	\$	9,347.37	\$	9,347.37	\$	148,652.63	5.92%
38300	CONGRESOS Y CONVENCIONES	\$	20,000.00	\$	-	\$	20,000.00	\$	1,160.00	\$	1,160.00	\$	18,840.00	5.80%
38301	CONGRESOS Y CONVENCIONES	\$	20,000.00	\$	-	\$	20,000.00	\$	1,160.00	\$	1,160.00	\$	18,840.00	5.80%
39000	OTROS SERVICIOS GENERALES	\$	32,000.00	\$	5,492.00	\$	37,492.00	\$	10,492.00	\$	10,492.00	\$	27,000.00	27.98%
39200	IMPUESTOS Y DERECHOS	\$	32,000.00	\$	5,492.00	\$	37,492.00	\$	10,492.00	\$	10,492.00	\$	27,000.00	27.98%
39201	IMPUESTOS Y DERECHOS	\$	32,000.00	\$	5,492.00	\$	37,492.00	\$	10,492.00	\$	10,492.00	\$	27,000.00	27.98%
40000	TRANSFERENCIAS, ASIGNACIONES, SUBSIDIOS Y OTRAS AYUDAS	\$	2,500,000.00	\$	679,680.10	\$	3,179,680.10	\$	-	\$	-	\$	3,179,680.10	0.00%
43000	SUBSIDIOS Y SUBVENCIONES	\$	2,500,000.00	\$	679,680.10	\$	3,179,680.10	\$	-	\$	-	\$	3,179,680.10	0.00%
43500	SUBSIDIOS PARA CUBRIR DIFERENCIALES DE TASAS DE INTERES	\$	2,500,000.00	\$	679,680.10	\$	3,179,680.10	\$	-	\$	-	\$	3,179,680.10	0.00%
43501	SUBSIDIOS PARA CUBRIR DIFERENCIALES DE TASAS DE INTERES	\$	2500000	\$	679,680.10	\$	3,179,680.10	\$	0	\$	0	\$	3,179,680.10	0.00%
50000	BIENES MUEBLES, INMUEBLES E INTAGIBLES	\$	-	\$	570,000.00	\$	570,000.00	\$	12,098.00	\$	12,098.00	\$	557,902.00	2.12%
51000	MOBILIARIO Y EQUIPO DE ADMINISTRACION	\$	-	\$	100,000.00	\$	100,000.00	\$	7,098.00	\$	7,098.00	\$	92,902.00	7.10%
51100	MUEBLES DE OFICINA Y ESTANTERIA	\$	-	\$	7,098.00	\$	7,098.00	\$	7,098.00	\$	7,098.00	\$	-	100.00%
51101	MOBILIARIO	\$	-	\$	7,098.00	\$	7,098.00	\$	7,098.00	\$	7,098.00	\$	-	100.00%
51500	EQUIPO DE COMPUTO Y DE TECNOLOGIAS DE LA INFORMACION	\$	-	\$	92,902.00	\$	92,902.00	\$	-	\$	-	\$	92,902.00	0.00%
51501	BIENES INFORMATICOS	\$	-	\$	92,902.00	\$	92,902.00	\$	-	\$	-	\$	92,902.00	0.00%
54000	VEHICULOS Y EQUIPO DE TRANSPORTE	\$	-	\$	420,000.00	\$	420,000.00	\$	-	\$	-	\$	420,000.00	0.00%
54100	VEHICULOS Y EQUIPO TERRESTRE	\$	-	\$	420,000.00	\$	420,000.00	\$	-	\$	-	\$	420,000.00	0.00%
54101	AUTOMOVILES Y CAMIONES	\$	-	\$	420,000.00	\$	420,000.00	\$	-	\$	-	\$	420,000.00	0.00%
59000	ACTIVOS INTANGIBLES	\$	-	\$	420,000.00	\$	420,000.00	\$	-	\$	-	\$	420,000.00	0.00%
59700	LICENCIAS INFORMATICAS E INTELECTUALES	\$	-	\$	50,000.00	\$	50,000.00	\$	5,000.00	\$	5,000.00	\$	45,000.00	10.00%
59701	LICENCIAS INFORMATICAS E INTELECTUALES	\$	-	\$	50,000.00	\$	50,000.00	\$	5,000.00	\$	5,000.00	\$	45,000.00	10.00%
70000	INVERSIONES FINANCIERAS Y OTRAS PROVISIONES	\$	-	\$	50,000.00	\$	50,000.00	\$	5,000.00	\$	5,000.00	\$	45,000.00	10.00%
71000	INVERSIONES PARA EL FOMENTO DE ACTIVIDADES PRODUCTIVAS	\$	7,000,000.00	\$	2,102,568.42	\$	9,102,568.42	\$	-	\$	-	\$	9,102,568.42	0.00%
71100	CREDITOS OTORGADOS POR ENTIDADES FEDERATIVAS Y MUNICIPIOS	\$	7,000,000.00	\$	2,102,568.42	\$	9,102,568.42	\$	-	\$	-	\$	9,102,568.42	0.00%

71101	CREDITOS OTORGADOS POR ENT.FEDERATIVAS Y MPIO. AL SECTOR SOCIAL Y PRIVADO PARA EL	\$ 7,000,000.00	\$ 2,102,568.42	\$	\$	\$	\$	\$	0.00%
	...								
	Total del Gasto	\$ 33,310,000.00	\$ 4,096,277	\$ 37,406,277	\$ 6,944,163	\$ 6,634,962	\$ 30,462,114	\$	18.56%

[Handwritten signature]

[Handwritten signature]
3

[Handwritten signature]

**Sistema Estatal de Evaluación
Endeudamiento Neto**
Financiera para el Desarrollo Economico de Sonora
Del 01 de Enero al 31 de Marzo de 2016


ETCA-II-12

(pesos)

TRIMESTRE: Primero de 2016

Identificación del crédito o Instrumento	Contratación / Colocación	Amortización	Endeudamiento Neto
	A	B	C=A-B
Créditos Bancarios			
1			
2			
3			
4			
5			
6			
7			
8			
9			
10			
Total Créditos Bancarios	0.00	0.00	0.00
Otros Instrumentos de Deuda			
1			
2			
3			
4			
5			
6			
7			
8			
9			
10			
Total Otros Instrumentos de Deuda	0.00	0.00	0.00
TOTAL	0.00	0.00	0.00

"Bajo protesta de decir verdad declaramos que los Estados Financieros y sus Notas, son razonablemente correctos y son responsabilidad de los suscritos.



Sistema Estatal de Evaluación
Intereses de la Deuda
Financiera para el Desarrollo Económico de Sonora
Del 01 de Enero al 31 de Marzo de 2016
(pesos)

ETCA-II-13

TRIMESTRE: Primero de 2016

Identificación del crédito o Instrumento	Devengado	Pagado
Créditos Bancarios		
1		
2		
3		
4		
5		
6		
7		
8		
9		
10		
Total de Interéses Créditos Bancarios	0.00	0.00
Otros Instrumentos de Deuda		
1		
2		
3		
4		
5		
6		
7		
8		
9		
10		
Total Interéses Otros Instrumentos de Deuda	0.00	0.00
TOTAL	0.00	0.00



"Bajo protesta de decir verdad declaramos que los Estados Financieros y sus Notas, son razonablemente correctos y son responsabilidad de los suscritos."






**Sistema Estatal de Evaluación
Gasto Por Categoría Programática
Financiera para el Desarrollo Económico de Sonora
Del 01 de Enero al 31 de Marzo de 2016**

ETCA-III-14

Concepto	(PESOS)						
	TRIMESTRE: Primero de 2016						
	Egresos Aprobado Anual (1)	Ampliaciones/ (Reducciones) (2)	Egresos Modificado Anual (3=1+2)	Egresos Devengado Anual (4)	Egresos Pagado Anual (5)	Subejercicio (6 = 3 - 4)	% Avance Anual (7= 4/3)
Programas	33,310,000.00	4,096,277.00	37,406,277.00	6,944,163.00	6,634,962.00	30,462,114.00	0.19
Subsidios:			0.00			0.00	0.00
Sector Social y Privado o Estados y Municipios	0.00	0.00	0.00	0.00	0.00	0.00	0.00
Sujetos a Reglas de Operación	0.00	0.00	0.00	0.00	0.00	0.00	0.00
Otros Subsidios	0.00	0.00	0.00	0.00	0.00	0.00	0.00
Desempeño de las Funciones:	26,900,560.00	4,096,277.00	30,996,837.00	4,798,807.00	4,603,211.00	26,198,930.00	15.48
Prestación de Servicios Públicos			0.00			0.00	0.00
Provisión de Bienes Públicos			0.00			0.00	0.00
Planeación, Seguimiento y Evaluación de Políticas Públicas			0.00			0.00	0.00
Promoción y Fomento	26,900,560.00	4,096,277.00	30,996,837.00	4,798,807.00	4,603,211.00	26,198,930.00	15.48
Regulación y Supervisión	0.00	0.00	0.00	0.00	0.00	0.00	0.00
Funciones de las Fuerzas Armadas (Únicamente el Gobierno Federal)	0.00	0.00	0.00	0.00	0.00	0.00	0.00
Específicos	0.00	0.00	0.00	0.00	0.00	0.00	0.00
Proyectos de Inversión	0.00	0.00	0.00	0.00	0.00	0.00	0.00
Administrativos y de Apoyos	6,409,440.00	0.00	6,409,440.00	2,145,356.00	2,031,751.00	4,264,084.00	33.47
Apoyo al Proceso Presupuestario y para Mejorar la Eficiencia Institucional	6,409,440.00	0.00	6,409,440.00	2,145,356.00	2,031,751.00	4,264,084.00	33.47
Apoyo a la Función Pública y al Mejoramiento de la Gestión	0.00	0.00	0.00	0.00	0.00	0.00	0.00
Operaciones Ajenas	0.00	0.00	0.00	0.00	0.00	0.00	0.00
Compromisos	0.00	0.00	0.00	0.00	0.00	0.00	0.00
Obligaciones de Cumplimiento de Resolución Jurisdiccional	0.00	0.00	0.00	0.00	0.00	0.00	0.00
Desastres Naturales	0.00	0.00	0.00	0.00	0.00	0.00	0.00
Obligaciones	0.00	0.00	0.00	0.00	0.00	0.00	0.00
Pensiones y Jubilaciones	0.00	0.00	0.00	0.00	0.00	0.00	0.00
Aportaciones a la Seguridad Social	0.00	0.00	0.00	0.00	0.00	0.00	0.00
Aportaciones a Fondos de Estabilización	0.00	0.00	0.00	0.00	0.00	0.00	0.00
Aportaciones a Fondos de Inversión y Reestructura de Pensiones	0.00	0.00	0.00	0.00	0.00	0.00	0.00
Programas de gasto Federalizado (Gobierno Federal)	0.00	0.00	0.00	0.00	0.00	0.00	0.00
Gasto Federalizado	0.00	0.00	0.00	0.00	0.00	0.00	0.00
Participaciones a Entidades Federativas y Municipios	0.00	0.00	0.00	0.00	0.00	0.00	0.00
Costo Financiero, Deuda o Apoyo a Deudores y Ahorradores de la Banca	0.00	0.00	0.00	0.00	0.00	0.00	0.00
Adeudos de Ejercicios Fiscales Anteriores	0.00	0.00	0.00	0.00	0.00	0.00	0.00
Total del Gasto	33,310,000.00	4,096,277.00	37,406,277.00	6,944,163.00	6,634,962.00	30,462,114.00	18.56


	GOBIERNO DEL ESTADO DE SONORA FICHA TECNICA PARA SEGUIMIENTO Y EVALUACION DE INDICADORES DE PROYECTOS Y PROCESOS
--	---

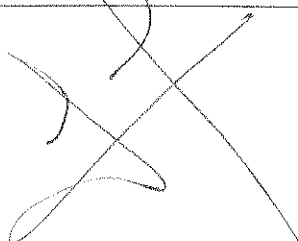

NUMERO Y NOMBRE DEL PROGRAMA:		18 FINANCIAMIENTO PARA EL DESARROLLO E INVERSION PUBLICA PRODUCTIVA	
NOMBRE DEL PROCESO:		OTRORGAR FINANCIAMIENTOS A BAJO COSTO, A PERSONAS FISICAS Y MORALES, EN EL ESTADO DE SONORA PARA DETONAR EL DESARROLLO ECONOMICO.	
CLAVE PROGRAMATICA:		2111133G89033131105R	
UNIDAD RESPONSABLE:	FIDESON	UNIDAD EJECUTORA:	COORDINACION EJECUTIVA
OBJETIVO DEL PROCESO:		ESTABLECER ESQUEMAS OPORTUNOS Y EFICACES DE FINANCIAMIENTO E INVERSIÓN QUE DETONEN LA ECONOMÍA Y LA EXPANSIÓN EMPRESARIAL EN TODAS LAS REGIONES DEL ESTADO	


DATOS DEL INDICADOR

NOMBRE INDICADOR:		VARIACION DE MONTOS FINANCIADOA A EMPRESAS	
UNIDAD DE MEDIDA:	PESOS	TIPO:	ESTRATEGICO
RESULTADO ESPERADO:		CONTRIBUIR A DISMINUIR EL DESEMPLEO MEDIANTE EL OTORGAMIENTO DE FINANCIAMIENTOS ACCESIBLES OPORTUNOS Y DE BAJO COSTO, QUE APOYEN LA EXPANSION EMPRESARIAL	
FORMULA CALCULO:		(MONTO FINANCIADOS A EMPRESAS EN EL 2016/MONTO FINANCIADO A EMPRESA EN EL 2016)*100	
INTERPRETACION:		INDICARA LA VARIACIÓN PORCENTUAL DE LOS FINANCIAMIENTOS OTORGADOS CON RESPECTO DE LOS OTORGADOS EN EL AÑO ANTERIOR	
DIMENSION DEL INDICADOR:	IMPACTO	SENTIDO:	ASCENDENTE
VALOR:	ACUMULABLE	FRECUENCIA MEDICION:	TRIMESTRAL

AVANCE DEL INDICADOR:				TRIMESTRE			TRIMESTRE 1ERO. 2016	
META ANUAL	AVANCE DEL TRIMESTRE			AVANCE ACUMULADO			AVANCE RESPECTO DE LA META ANUAL	SEMAFORO
	PROGRAMADO	ALCANZADO	%	PROGRAMADO	ALCANZADO	%		
\$90,000,000.00	\$50,000.00	\$50,000.00	100	\$50,000.00	\$50,000.00	100	0.05%	
EVALUACIÓN CUALITATIVA				SE ALCANZÓ EL 100% CON RESPECTO A LA META PROGRAMADA TRIMESTRAL, SE PROGRAMO SOLO UN CRÉDITO PARA OBSERVAR EL COMPORTAMIENTO Y LA OPERATIVIDAD DE LA FINANCIERA, DISTRIBUYÉNDOSE PARA LOS DEMÁS TRIMESTRES EL RESTO DE LA META PROGRAMADA.				
PROSPECTIVA				SE TIENE CONTEMPLADO QUE DEL SEGUNDO TRIMESTRE EN ADELANTE SE RETOME LA OPERACION DEL FIDESON, ÉSTO CONSIDERANDO LA NUEVA IMPLEMENTACION DE PROGRAMAS DE CREDITO, ASÍ COMO LOS PODERES GENERALES AL NUEVO TITULAR DE ESTE ORGANISMO.				
FACTOR DE COMPARACIÓN				LA DISTRIBUCION TRIMESTRAL SE DEFINIÓ DE ESTA MANERA DEBIDO A LA				

	IMPLEMENTACION DE LOS NUEVOS PROGRAMAS DEL FIDSON, QUE SE DEFINIERON DURANTE EL 1ER TRIM 2016, POR ESTE MOTIVO SE OBTUVO UN INICIO BAJO EL PRIMER TRIMESTRE, SIN EMBARGO SE PROGRAMARON LOS FINANCIAMIENTOS RESTANTES (\$90,000,000.00) PARA EL 2DO, 3ER Y 4TO. TRIMESTRE DE 2016. LA FUENTE PARA DETERMINAR ESTA INFORMACION ES EL SEGUIMIENTO DE CREDITOS OTORGADOS DE FINANCIAMIENTOS
--	--




	GOBIERNO DEL ESTADO DE SONORA FICHA TECNICA PARA SEGUIMIENTO Y EVALUACION DE INDICADORES DE PROYECTOS Y PROCESOS
--	---


NUMERO Y NOMBRE DEL PROGRAMA:		18 FINANCIAMIENTO PARA EL DESARROLLO E INVERSION PUBLICA PRODUCTIVA	
NOMBRE DEL PROCESO:		OTRORGAR FINANCIAMIENTOS A BAJO COSTO, A PERSONAS FISICAS Y MORALES, EN EL ESTADO DE SONORA PARA DETONAR EL DESARROLLO ECONOMICO.	
CLAVE PROGRAMATICA:		2111133G89033131105R	
UNIDAD RESPONSABLE:	FIDESON	UNIDAD EJECUTORA:	COORDINACION GENERAL
OBJETIVO DEL PROCESO:		ESTABLECER ESQUEMAS OPORTUNOS Y EFICACES DE FINANCIAMIENTO E INVERSIÓN QUE DETONEN LA ECONOMÍA Y LA EXPANSIÓN EMPRESARIAL EN TODAS LAS REGIONES DEL ESTADO	

DATOS DEL INDICADOR			
NOMBRE INDICADOR:		VARIACION DE CONVENIOS CELEBRADOS	
UNIDAD DE MEDIDA:	CONVENIO	TIPO:	ESTRATEGICO
RESULTADO ESPERADO:		CONTRIBUIR A DISMINUIR EL DESEMPLEO MEDIANTE EL OTORGAMIENTO DE FINANCIAMIENTOS ACCESIBLES OPORTUNOS Y DE BAJO COSTO, QUE APOYEN LA EXPANSION EMPRESARIAL	
FORMULA CALCULO:		(CONVENIOS CELEBRADOS DEL EJERCICIO ACTUAL 2016/CONVENIOS PROGRAMADOS PARA EL EJERCICIO)*100	
INTERPRETACION:		INDICARA LA VARIACION DE CONVENIOS CELEBRADOS EN EL EJERCICIO ACTUAL EN RELACION A LO PROGRAMADO	
DIMENSION DEL INDICADOR:	IMPACTO	SENTIDO:	ASCENDENTE
VALOR:	ACUMULABLE	FRECUENCIA MEDICION:	TRIMESTRAL

AVANCE DEL INDICADOR:				TRIMESTRE			TRIMESTRE 1ERO. 2016	
META ANUAL	AVANCE DEL TRIMESTRE			AVANCE ACUMULADO			AVANCE RESPECTO DE LA META ANUAL	SEMAFORO
	PROGRAMADO	ALCANZADO	%	PROGRAMADO	ALCANZADO	%		
3	0	0	100	0	0	0	0%	
EVALUACIÓN CUALITATIVA				SE ALCANZÓ EL 100% CON RESPECTO A LA META PROGRAMADA TRIMESTRAL, CON RESPECTO A LOS CONVENIOS, ÉSTOS SE PROGRAMARON QUEDANDO 0 EN TOTAL PARA EL PRIMER TRIMESTRE DE 2016, DE LOS CUALES SE REALIZARÁN DURANTE LOS TRIMESTRES RESTANTES.				
PROSPECTIVA				SE TIENE CONTEMPLADO CUMPLIR CON LA META TRIMESTRAL PROGRAMADA PARA EL SEGUNDO TRIMESTRE, UNA VEZ QUE SE TIENE ESPERADO QUE PARA EL MES DE ABRIL Y MAYO DE 2016, SE EMPIECE OPERAR AL 100% LOS NUEVOS PROGRAMAS DE CREDITO DEL FIDESON, Y CON ELLO LA FORMALIZACION DE CONVENIOS.				
FACTOR DE COMPARACIÓN				LA DISTRIBUCION TRIMESTRAL SE DEFINIÓ DE ESTA MANERA DEBIDO A LA				

IMPLEMENTACION DE LOS NUEVOS PROGRAMAS DEL FIDSON, QUE SE DEFINIERON DURANTE EL 1ER TRIM 2016, POR ESTE MOTIVO NO SE PROGRAMO LA FORMALIZACION DE CONVENIO PARA EL PRIMER TRIMESTRE, SIN EMBARGO SE PROGRAMARON LOS 3 CONVENIOS RESTANTES PARA EL 2DO, 3ER Y 4TO. TRIMESTRE DE 2016. LA FUENTE PARA DETERMINAR ESTA INFORMACION ES EL SEGUIMIENTO Y CONTROL DE CONVENIOS FORMALIZADOS.



	GOBIERNO DEL ESTADO DE SONORA FICHA TECNICA PARA SEGUIMIENTO Y EVALUACION DE INDICADORES DE PROYECTOS Y PROCESOS
--	---

NUMERO Y NOMBRE DEL PROGRAMA:		18 FINANCIAMIENTO PARA EL DESARROLLO E INVERSION PUBLICA PRODUCTIVA	
NOMBRE DEL PROCESO:		OTRORGAR FINANCIAMIENTOS A BAJO COSTO, A PERSONAS FISICAS Y MORALES, EN EL ESTADO DE SONORA PARA DETONAR EL DESARROLLO ECONOMICO.	
CLAVE PROGRAMATICA:		2111133G89033131105R	
UNIDAD RESPONSABLE:	FIDESON	UNIDAD EJECUTORA:	COORDINACION GENERAL
OBJETIVO DEL PROCESO:		ESTABLECER ESQUEMAS OPORTUNOS Y EFICACES DE FINANCIAMIENTO E INVERSIÓN QUE DETONEN LA ECONOMÍA Y LA EXPANSIÓN EMPRESARIAL EN TODAS LAS REGIONES DEL ESTADO	

DATOS DEL INDICADOR



NOMBRE INDICADOR:		INDICE DE FOROS INFORMATIVOS REALIZADOS SOBRE LOS DISTINTOS ESQUEMAS DE FINANCIAMIENTO	
UNIDAD DE MEDIDA:	FOROS	TIPO:	ESTRATEGICO
RESULTADO ESPERADO:		CONTRIBUIR A DISMINUIR EL DESEMPLEO MEDIANTE EL OTORGAMIENTO DE FINANCIAMIENTOS ACCESIBLES OPORTUNOS Y DE BAJO COSTO, QUE APOYEN LA EXPANSION EMPRESARIAL	
FORMULA CALCULO:		ASISTENTES A FOROS INFORMATIVOS/FOROS INFORMATIVOS REALIZADOS	
INTERPRETACION:		INDICARA EL PROMEDIO DE ASISTENTES POR FOROS	
DIMENSION DEL INDICADOR:	IMPACTO	SENTIDO:	ASCENDENTE
VALOR:	ACUMULABLE	FRECUENCIA MEDICION:	TRIMESTRAL


AVANCE DEL INDICADOR:				TRIMESTRE			TRIMESTRE 1ERO. 2016	
META ANUAL	AVANCE DEL TRIMESTRE			AVANCE ACUMULADO			AVANCE RESPECTO DE LA META ANUAL	SEMAFORO
	PROGRAMADO	ALCANZADO	%	PROGRAMADO	ALCANZADO	%		
100	14	14	100	14	14	100	14%	

EVALUACIÓN CUALITATIVA

SE ALCANZÓ EL 100% CON RESPECTO A LA META PROGRAMADA TRIMESTRAL, CON RESPECTO A LOS FOROS, ÉSTOS SE PROGRAMARON QUEDANDO 14 EN TOTAL PARA EL PRIMER TRIMESTRE DE 2016, DE LOS CUALES SE REALIZARON LOS MISMOS 14 FOROS QUE CORRESPONDEN A LA ATENCIÓN INTERNA QUE SE OFRECE A TRAVÉS DE PLATICAS INFORMATIVAS SEMANALES A LOS INTERESADOS. SOBRE ESTE ÚLTIMO PUNTO, SE HACE REFERENCIA QUE DURANTE ESTE TRIMESTRE SE OFRECIERON PLATICAS INFORMATIVAS, ATENDIÉNDOSE UN TOTAL DE 212 PERSONAS SOLICITANTES ASISTENTES Y COMO UNIDAD DE MEDIDA EQUIVALENTE A FORO SE ESTÁN CONSIDERANDO A 7 PERSONAS POR REUNIÓN, DANDO POR RESULTADO 14 FOROS REALIZADOS EN EL 1ER TRIM.2016.
PARA EFECTO DE CONSIDERAR COMO UNIDAD DE MEDIDA (FORO) A UN NUMERO

	DE 7 PERSONAS POR REUNIÓN, SE TOMO COMO BASE EL PROMEDIO DE ASISTENCIA QUE SE TIENE PARA CADA REUNIÓN INFORMATIVA, ÉSTO PARA TENER UNA MEDIDA MÁS REAL EN CUANTO A LA REALIZACIÓN Y AVANCE DE LAS METAS PROGRAMADAS PARA EL EJERCICIO 2016.
PROSPECTIVA	SE TIENE CONTEMPLADO CUMPLIR CON LA META TRIMESTRAL PROGRAMADA PARA EL SEGUNDO TRIMESTRE, UNA VEZ QUE SE TIENE ESPERADO QUE PARA EL MES DE ABRIL Y MAYO DE 2016, SE EMPIECE OPERAR AL 100% LOS NUEVOS PROGRAMAS DE CREDITO DEL FIDESON.
FACTOR DE COMPARACIÓN	LA DISTRIBUCION TRIMESTRAL SE DEFINIÓ DE ESTA MANERA DEBIDO A LA IMPLEMENTACION DE LOS NUEVOS PROGRAMAS DEL FIDESON, QUE SE DEFINIERON DURANTE EL 1ER TRIM 2016, POR ESTE MOTIVO SE OBTUVO UN INICIO BAJO EL PRIMER TRIMESTRE, SIN EMBARGO SE PROGRAMARON LOS FOROS RESTANTES PARA EL 2DO, 3ER Y 4TO. TRIMESTRE DE 2016. LA FUENTE PARA DETERMINAR ESTA INFORMACION ES EL SEGUIMIENTO Y CONTROL DE PLATICAS INFORMATIVAS PROPORCIONADAS POR EL FIDESON.






	GOBIERNO DEL ESTADO DE SONORA FICHA TECNICA PARA SEGUIMIENTO Y EVALUACION DE INDICADORES DE PROYECTOS Y PROCESOS
--	---

NUMERO Y NOMBRE DEL PROGRAMA:		18 FINANCIAMIENTO PARA EL DESARROLLO E INVERSION PUBLICA PRODUCTIVA	
NOMBRE DEL PROCESO:		OTRORGAR FINANCIAMIENTOS A BAJO COSTO, A PERSONAS FISICAS Y MORALES, EN EL ESTADO DE SONORA PARA DETONAR EL DESARROLLO ECONOMICO.	
CLAVE PROGRAMATICA:		2111133G8903313110F4	
UNIDAD RESPONSABLE:	FIDESON	UNIDAD EJECUTORA:	COORDINACION EJECUTIVA
OBJETIVO DEL PROCESO:		ESTABLECER ESQUEMAS OPORTUNOS Y EFICACES DE FINANCIAMIENTO E INVERSION QUE DETONEN LA ECONOMIA Y LA EXPANSION EMPRESARIAL EN TODAS LAS REGIONES DEL ESTADO	

DATOS DEL INDICADOR			
NOMBRE INDICADOR:		INDICE DE EFICIENCIA EN EL EJERCICIO DEL GASTO	
UNIDAD DE MEDIDA:	PORCENTAJE	TIPO:	ESTRATEGICO
RESULTADO ESPERADO:		SUMINISTRAR, CONTROLAR, REVISAR Y ADMINISTRAR LOS RECURSOS HUMANOS, MATERIALES, ASÍ COMO INFORMACION FINANCIERA DEL FONDO	
FORMULA CALCULO:		(RECURSOS EJERCIDOS/RECURSO APROBADO)*100	
INTERPRETACION:		INDICARA LA EFICIENCIA DEL GASTO EN EL EJERCICIO	
DIMENSION DEL INDICADOR:	EFICIENCIA	SENTIDO:	ASCENDENTE
VALOR:	ACUMULABLE	FRECUENCIA MEDICION:	TRIMESTRAL

AVANCE DEL INDICADOR:				TRIMESTRE			TRIMESTRE 1ERO. 2016	
META ANUAL	AVANCE DEL TRIMESTRE			AVANCE ACUMULADO			AVANCE RESPECTO DE LA META ANUAL	SEMAFORO
	PROGRAMADO	ALCANZADO	%	PROGRAMADO	ALCANZADO	%		
100%	25%	25%	100%	25%	25%	100%	25%	
EVALUACIÓN CUALITATIVA				SE ALCANZÓ EL 100% CON RESPECTO A LA META TRIMESTRAL, EL ÍNDICE DE EFICIENCIA DEL EJERCICIO DEL GASTO SE REPRESENTA EN PORCENTAJE DE 25% POR CADA TRIMESTRE, LOGRÁNDOSE EL MISMO PORCENTAJE PARA EL PRIMER TRIMESTRE DE 2016, CUMPLIENDO CON LO PROGRAMADO.				
PROSPECTIVA				SE TIENE CONTEMPLADO SEGUIR CON EL INDICE DE EFICIENCIA PROGRAMADO POR TRIMESTRE, CORRESPONDIENTE A LA ADMINISTRACION EN GENERAL DE RECURSOS DEL FIDESON.				
FACTOR DE COMPARACIÓN				SE LOGRÓ EL CUMPLIMIENTO DE ESTA META DE ACUERDO A LO ESPERADO, ASÍ MISMO SE CONSIDERA EL MISMO CUMPLIMIENTO PARA LOS TRIMESTRES RESTANTES EN EL EJERCICIO 2016 DE ACUERDO AL MISMO PORCENTAJE DE DISTRIBUCION QUE CORRESPONDE AL 25% POR TRIMESTRE. LA FUENTE PARA DETERMINAR ESTA INFORMACION ES LA EFICIENCIA DEL GASTO EN EL EJERCICIO.				


Sistema Estatal de Evaluación
FICHA TÉCNICA PARA SEGUIMIENTO Y EVALUACIÓN DE INDICADORES DE PROYECTOS Y PROCESOS
FIDESON

PRIMERO 2016

Al 31 de Marzo de 2016
(Pesos)

INGRESOS:

Se recibieron durante el primer trimestre 2016 un devengado de Ingresos Presupuestarios de \$8,680,129.00, representando el 23.20% con respecto a los ingresos modificado anual, de los cuales corresponden \$2,940,001.00 de recursos propios y \$5,740,128.00 de recursos Estatales.

Se obtuvieron de ingresos contables no presupuestarios la cantidad de \$152,433.00 de ingresos financieros y \$35,826.00 de otros ingresos y beneficios varios, sumando un total de \$8,868,388.00.

EGRESOS:

Se ejerció un total de \$6,944,163, devengado anual, representando el 18.56% con respecto al presupuesto modificado anual de \$37,406,277.00.

PARTIDAS PRESUPUESTALES

Durante el primer trimestre del ejercicio 2016 se realizaron modificaciones al presupuesto original, manteniéndose en **\$37,406,277.00**, realizándose adecuaciones o variaciones como se indica a continuación:

Se presentan las variaciones presupuestales del capítulo 1000, 2000, 3000, 4000, 5000 Y 7000 con sus respectivas justificaciones:

Capítulo	Concepto	Presupuesto Aprobado	Modificaciones	Presupuesto Modificado	Egresos Devengado Anual	Justificaciones
1000	REMUNERACIONES AL PERSONAL DE CARACTER TRANSITORIO	\$0	\$14,400.00	\$14,400.00	\$2,400.00	
2000	MATERIALES DE ADMON. EMISION DE DOCTOS Y ART. OFICIALES	\$281,000.00	\$116,422.00	\$397,422.00	\$43,983.00	Se realizó un incremento de \$116,422 debido a un ajuste en la adquisición de estos materiales, debido a una Presupuestación menor a lo programado
2000	ALIMENTOS Y UTENSILIOS	\$83,000.00	\$241.00	\$83,241.00	\$18,028.00	Se realizó un pequeño ajuste con un incremento de \$241.00 debido a un ajuste en la adquisición de estos materiales, debido a una Presupuestación menor a lo programado
2000	MATERIALES Y ARTICULOS DE CONSTRUCCION Y DE RAPARACION	\$ 14,500.00	\$25,587.00	\$40,087.00	\$23,227.00	Modificación realizada para dotar de suficiencia presupuestal a las partidas de este mismo capítulo que así lo requirieron, debido al impacto e importancia de la ejecución de esas otras partidas, para el cumplimiento de las funciones sustantivas de este Organismo
2000	COMBUSTIBLES LUBRICANTES Y ADITIVOS	\$445,000.00	\$-22,622.00	\$422,378.00	\$74,260.00	Modificación realizada en disminución de \$22,622.00 para dotar de suficiencia presupuestal a las partidas de este mismo capítulo que así lo requirieron, debido al impacto e importancia de la ejecución de esas otras partidas, para el cumplimiento de las funciones sustantivas de este Organismo
3000	SERVICIOS PROFESIONALES, CIENTIFICOS, TECNICOS Y OTROS SERVICIOS	\$895,000.00	\$4,688.00	\$899,688.00	\$136,234.00	Modificación realizada para dotar de suficiencia presupuestal a las partidas de este mismo capítulo que así lo requirieron, debido al impacto e importancia de la ejecución de esas otras partidas, para el cumplimiento de las funciones sustantivas de este Organismo
3000	SERVICIOS FINANCIEROS BANCARIOS Y COMERCIALES	\$899,000.00	\$-9,218.00	\$889,782.00	\$509,277.00	Debido a la necesidad de dotar de suficiencia presupuestal a otras partidas, se disminuyo la cantidad de \$9,218.00 en esta partida
3000	SERVICIOS DE INST., REPARACION, MMTO. Y CONSERVACION	\$567,000.00	\$274,530.00	\$841,530.00	\$210,134.00	Modificación realizada para dotar de suficiencia presupuestal a las partidas de este mismo capítulo que así lo requirieron, debido al impacto e importancia de la ejecución de esas otras partidas, para el cumplimiento de las funciones

Sistema Estatal de Evaluación
FICHA TÉCNICA PARA SEGUIMIENTO Y EVALUACIÓN DE INDICADORES DE PROYECTOS Y PROCESOS
FIDESON

Al 31 de Marzo de 2016
(Pesos)

PRIMERO 2016

						sustantivas de este Organismo
3000	SERVICIOS DE COMUNICACION SOCIAL Y PUBLICIDAD	\$0	\$340,000.00	\$340,000.00	\$0	Ampliación realizada para dar suficiencia presupuestal a esta partida, considerando que no fué contemplada en la elaboración del proyecto de presupuesto original
3000	SERVICIO DE TRASLADO Y VIATICOS	\$388,500.00	\$-5,492.00	\$383,008.00	\$19,924.00	Por razones de austeridad se redujo el gasto en esta partida por \$5,492.00
3000	OTROS SERVICIOS GENERALES	\$32,000.00	\$5,492.00	\$37,492.00	\$10,492.00	Modificación realizada para dotar de suficiencia presupuestal a las partidas de este mismo capitulo que así lo requirieron, debido al impacto e importancia de la ejecución de esas otras partidas, para el cumplimiento de las funciones sustantivas de este Organismo
4000	SUBSIDIOS Y SUBVENCIONES	\$2,500,000.00	\$679,681.00	\$3,179,681.00	\$0	Modificación realizada para dotar de suficiencia presupuestal a las partidas que así lo requirieron, debido al impacto e importancia de la ejecución de esas otras partidas, para el cumplimiento de las funciones sustantivas de este Organismo
5000	MOBILIARIO Y EQUIPO DE ADMINISTRACION	\$0	\$100,000.00	\$100,000.00	\$7,098.00	Ampliación realizada para la adquisición de mobiliario de acuerdo a las necesidades de la nueva FIDESON
5000	VEHICULOS Y EQUIPO DE TRANSPORTE	\$0	\$420,000.00	\$420,000.00	\$0	Partida no presupuestada originalmente, por lo cual se tiene una ampliación presentada por necesidad de diversas adquisiciones, de vehículos del FIDESON
5000	ACTIVOS INTANGIBLES	\$0	\$50,000.00	\$ 74,568.76	\$5,000.00	Partida no presupuestada originalmente, por lo cual se tiene una ampliación presentada por necesidad de diversas adquisiciones, pago de licencias en el uso de software del FIDESON
7000	INVERSIONES PARA EL FOMENTO DE ACTIVIDADES PRODUCTIVAS	\$7,000,000.00	\$2,102,568.00	\$9,102,568.00	\$0	Ampliación realizada para privilegiar un poco mas el gasto de inversión, en el otorgamiento de créditos para actividades productivas
TOTAL			\$4,096,277.00			

INDICADORES DE PROYECTOS Y PROCESOS

Indicador No.1

Se alcanzó el 100.00% con respecto a la meta trimestral, en la cual solo se programo un crédito por un total de \$50,000.00 para verificar la operatividad y operación del mismo crédito, de acuerdo a los nuevos programas operativos de la nueva FIDESON. Es importante mencionar que se tiene programado para los trimestres restantes, el cumplimiento de la meta en otorgar un total de \$90,000,000.00 a finales del ejercicio 2016.

Se tiene contemplado que del segundo trimestre en adelante se retome la operación del FIDESON, ésto considerando la nueva implementación de programas de crédito, así como los poderes generales al nuevo titular de este organismo.

La distribución trimestral se definió de esta manera debido a la implementación de los nuevos programas del FIDESON, que se definieron durante el 1er trim 2016, por este motivo se obtuvo un inicio bajo el primer trimestre, sin embargo se programaron los financiamientos restantes (\$90,000,000.00) para el 2do, 3er y 4to. trimestre de 2016. la fuente para determinar esta información es el seguimiento de créditos otorgados de financiamientos

Indicador No.2

Se alcanzó el 100% con respecto a la meta programada trimestral, con respecto a los convenios, éstos se programaron quedando 0 en total para el primer trimestre de 2016, de los cuales se realizarán durante los trimestres restantes.

Sistema Estatal de Evaluación
FICHA TÉCNICA PARA SEGUIMIENTO Y EVALUACIÓN DE INDICADORES DE PROYECTOS Y PROCESOS
FIDESON

PRIMERO 2016

Al 31 de Marzo de 2016
(Pesos)

Se tiene contemplado cumplir con la meta trimestral programada para los trimestres consecutivos, una vez que se tiene esperado que para el mes de abril y mayo de 2016, se empiece operar al 100% los nuevos programas de crédito del FIDESON, y con ello la formalización de convenios.

La distribución trimestral se definió de esta manera debido a la implementación de los nuevos programas de crédito del FIDESON, que se definieron durante el 1er trim 2016, por este motivo no se programo la formalización de convenio para el primer trimestre, sin embargo se programaron los 3 convenios restantes para el 2do, 3er y 4to. trimestre de 2016. la fuente para determinar esta información es el seguimiento y control de convenios formalizados.

Indicador No.3

Se alcanzó el 100% con respecto a la meta trimestral, con respecto a los Foros, éstos se programaron 100 para el 2016, de los cuales para el primer trimestre se programaron 14 realizándose los mismos 14 foros que corresponden a la atención interna que se ofrece a través de platicas informativas semanales a los interesados. Sobre este último punto, se hace referencia que durante este trimestre se ofrecieron platicas informativas, atendándose un total de 212 solicitantes asistentes y como unidad de medida equivalente a foro se están considerando a 7 personas por reunión, dando por resultado 14 foros realizados en este trimestre. Para efecto de considerar como unidad de medida (foro) a un numero de 7 personas por reunión, se tomo como base el promedio de asistencia que se tiene para cada reunión informativa, ésto para tener una medida más real en cuanto a la realización y avance de las metas programadas para el ejercicio 2016.

Se tiene contemplado cumplir con la meta trimestral programada para el segundo trimestre, una vez que se tiene esperado que para el mes de abril y mayo de 2016, se empiece operar al 100% los nuevos programas de crédito del FIDESON.

La distribución trimestral se definió de esta manera debido a la implementación de los nuevos programas del FIDESON, que se definieron durante el 1er trim 2016, por este motivo se obtuvo un inicio bajo el primer trimestre, sin embargo se programaron los foros restantes para el 2do, 3er y 4to. trimestre de 2016. la fuente para determinar esta información es el seguimiento y control de platicas informativas proporcionadas por el FIDESON.

Indicador No.4

El índice de eficiencia del ejercicio del gasto se representa en porcentaje de 25% por cada trimestre, lográndose el mismo porcentaje para el primer trimestre del 2016, cumpliendo al 100% con lo programado.

Se tiene contemplado seguir con el índice de eficiencia programado por trimestre, correspondiente a la administración en general de recursos del FIDESON.

Se logró el cumplimiento de esta meta de acuerdo a lo esperado, así mismo se considera el mismo cumplimiento para los trimestres restantes en el ejercicio 2016 de acuerdo al mismo porcentaje de distribución que corresponde al 25% por trimestre. La fuente para determinar esta información es la eficiencia del gasto en el ejercicio.

Sistema Estatal de Evaluación
Gastos por proyectos de Inversión
Financiera para el Desarrollo Económico de Sonora
Del 01 de Enero al 31 de Marzo de 2016
(pesos)

ETCA-III-16

TRIMESTRE: Primero de 2016

GASTO DE INVERSIÓN EJERCIDO:


NOMBRE DEL PROYECTO

MONTO EROGADO

*

NADA QUE REPORTAR EN ESTE APARTADO

"Bajo protesta de decir verdad declaramos que los Estados Financieros y sus Notas, son razonablemente correctos y son responsabilidad



Sistema Estatal de Evaluación
Indicadores de Postura Fiscal
Financiera para el Desarrollo Económico de Sonora
Del 01 de Enero al 31 de Marzo de 2016


ETCA-IV-17

(pesos)

TRIMESTRE: Primero de 2016

Concepto	Estimado Original Anual	Devengado	Pagado 3
I. Ingresos Presupuestarios (I= 1 + 2)	33,310,000.00	8,680,129.00	8,680,129.00
1. Ingresos Gobierno del Estado 1	0.00	0.00	0.00
2. Ingresos Sector Paraestatal 1	33,310,000.00	8,680,129.00	8,680,129.00
II. Egresos Presupuestarios (II= 3+4)	33,310,000.00	6,944,163.00	6,634,962.00
3. Egresos del Gobierno de la Entidad Federativa 2	0.00	0.00	0.00
4. Egresos del Sector Paraestatal 2	33,310,000.00	6,944,163.00	6,634,962.00
III. Balance Presupuestario (Superávit o Déficit) (III= I-II)	0.00	1,735,966.00	2,045,167.00
Concepto	Estimado Original Anual	Devengado	Pagado 3
III. Balance Presupuestario (Superávit o Déficit)	0.00	1,735,966.00	2,045,167.00
IV. Interés, Comisiones y Gastos de la Deuda	0.00	0.00	0.00
V. Balance Primario (superávit o Déficit) (V= III-IV)	0.00	1,735,966.00	2,045,167.00
Concepto	Estimado Original Anual	Devengado	Pagado 3
A. Financiamiento	0.00	0.00	0.00
B. Amortización de la Deuda	0.00	0.00	0.00
C. Endeudamiento o Desendeudamiento (C=A-B)	0.00	0.00	0.00

"Bajo protesta de decir verdad declaramos que los Estados Financieros y sus Notas, son razonablemente correctos y son responsa-


Sistema Estatal de Evaluación
Relación de Cuentas Bancarias Productivas Específicas
Financiera para el Desarrollo Económico de Sonora
Del 01 de Enero al 31 de Marzo de 2016
(pesos)

ETCA-IV-18


TRIMESTRE: Primero de 2016

	Fondo, Programa o Convenio	Datos de la Cuenta Bancaria	
		Institución Bancaria	Número de Cuenta
1	Financiamientos	Banorte	659546357
2	Nomina	Banorte	662615011
3	Programa Emprendedores Juvenil	Banorte	662615048
4	Sedesson Autoempleo	Banorte	666675545
5	Codes Puerto Peñasco	Banorte	666675620
6	Cesues	Banorte	669279056
7	Gasto Operativo	Banorte	678117299
8	Municipio de Hermosillo	Banorte	669279065
9	Recepcion pago Tarjetas	Banorte	689099841
10	Sonora Emprande	Banorte	801338520
11	Crece Joven Hermosillo	Banorte	804909088
12	Emprendedores Juveniles 2011	Banorte	804909109
13	Des. de Prov. Ind. a la Gran E	Banorte	854279209
14	Iniciativas Productivas	Banorte	864361046
15	Impulsa tu Idea	Banorte	886803678
16	Emprendedores Juveniles 2013	Banorte	200456700
17	Incentivo al pago Puntual 2015	Banorte	273452377
18	Com. p/apert. de crédito	Bancomer	179912843

19	Pyme 2010	Bancomer	179543007
20	Capital Semilla 2010	Bancomer	179976450
21	Cananea-FNS-Focir	Bancomer	182000903
22	Recuperaciones	Bancomer	180497487
23	Comision Est. para el Des.	Bancomer	186381138
24	Consultores Financieros	Bancomer	186404774
25	Com. Calle Pesqueria	Bancomer	186562515
26	PYME 2011	Bancomer	188645086
27	Fondo de Apoyo a la Inv. en Equi	Bancomer	187282559
28	Cananea-Focir 2012	Bancomer	189515275
29	SAGARPHA GENERAL	Bancomer	189811591
30	Asesoría Financiera p/acceso al	Bancomer	190106984
31	Programa de Impulso Sectorial (Clusters	Bancomer	190297054
32	Acceso al Capital	Bancomer	109231126
33	Pyme 2012	Bancomer	192104512
34	Secretaría de Economía	Bancomer	191856189
35	CRECE Sonora	Bancomer	193780104
36	Tu Gobernador en Tu Colonia	Bancomer	193410137
37	Sedeson Tu Gobernador en tu Colonia	Bancomer	193811476
38	Sistema de Impulso al Desarrollo del Em	Bancomer	193811778
39	Turismo Sonora	Bancomer	194115066
40	Consult para Accesar al Finan MyPE E	Bancomer	194381874
41	PyME 2013	Bancomer	195825377

42	Apoyo a Empresas afectadas por o	Bancomer	195782759
43	FUNTEC	Bancomer	195535697
44	PYME 2007	Bancomer	195536367
45	PYME 2008	Bancomer	195536790
46	PYME 2009	Bancomer	195536898
47	CAPITAL SEMILLA FEDERAL 2009	Bancomer	195537029
48	Asesoría a Empresarios	Bancomer	197415443
49	Impulso a Franquicias Sonorenses	Bancomer	197529368
50	Emprendedores Juveniles 2014	Bancomer	197529538
51	Taxista Sonorense	Bancomer	197799381
52	UES Univ Estatal de Son	Bancomer	198263299
53	Canaco Hermosillo	Bancomer	198737916
54	Coparmex Mujer Avanza	Bancomer	198737843
55	Canacinfra Hermosillo	Bancomer	198847886
56	Canacinfra S.L.R.C.	Bancomer	199887466
57	Garantía Líquida	Bancomer	199170294
58	Emprendedores Juveniles 2007	Bancomer	101523937
59	Apoyo a MIPYMES siniestradas de los municipios afectados de Sonora	Bancomer	103257460

"Bajo protesta de decir verdad declaramos que los Estados Financieros y sus Notas, son razonablemente correctos y son responsabilidad de los señados abajo firmantes.


Sistema Estatal de Evaluación
Relación de Bienes Muebles e Inmuebles que Componen su Patrimonio
Financiera para el Desarrollo Economico de Sonora
Al 31 de Marzo de 2016
(pesos)

ETCA-IV-19

TRIMESTRE: Primero de 20

Código	Descripción del Bien	Valor en Libros
BIENES MUEBLES		
1 1-2-4-1-1-12	Teléfono Inalámbrico digital expandible KX-TG4622MEB	\$ 828.16
2 1-2-4-1-1-69	Lámpara de Escritorio (dirección)	\$ 1.00
3 FNS-EC0004-109	CPU Lanix Core i7 8GB RAM HD 500Gb	\$ 13,834.34
4 FNS-EC0004-110	Monitor Lanix 21.5 "	\$ 2,320.00
5 FNS-EC0004-111	Mouse USB Lanix	\$ 142.62
6 FNS-EC0004-112	Teclado USB Lanix	\$ 285.24
7 FNS-EC0004-243	Laptop Lanix Core i7 8GB RAM HD 500Gb	\$ 15,078.84
8 FNS-EC0004-254	Impresora de Tinta Epson L355	\$ 4,384.80
9 1-2-4-1-1-35	Conjunto Ejecutivo peninsular con credenza 1.80 x 80	\$ 9,694.70
10 1-2-4-4-4	FORD RANGER 2008 XL 1.5T	\$ 146,000.00
11 FNS-EC0004-005	CPU Lanix Core i7 8GB RAM HD 500Gb	\$ 13,834.34
12 FNS-EC0004-006	Monitor Lanix 21.5 "	\$ 2,320.00
13 FNS-EC0004-007	Mouse USB Lanix	\$ 142.62
14 FNS-EC0004-008	Teclado USB Lanix	\$ 285.24
15 FNS-EC0004-009	CPU Lanix Core i7 8GB RAM HD 500Gb	\$ 13,834.34
16 FNS-EC0004-010	Monitor Lanix 21.5 "	\$ 2,320.00
17 FNS-EC0004-011	Mouse USB Lanix	\$ 142.62
18 FNS-EC0004-012	Teclado USB Lanix	\$ 285.24

19	1-2-4-1-1-21	Sumadora eléctrica MOP20DHIII	\$	501.31
20	1-2-4-1-1-46	Archivero horizontal 2 gavetas negro vino	\$	2,711.38
21	1-2-4-1-1-47	Archivero horizontal 2 gavetas negro vino	\$	2,711.38
22	1-2-4-1-1-62	Sillón piel sint negro	\$	1.00
23	1-2-4-4-2	Ecosport Ford Modelo 2007 blanco	\$	67,062.50
24		FRIGOBAR DE ACERO WHIRPOOL	\$	4,499.00
25		Frigobar 2p	\$	2,599.00
26	FNS-EC0004-017	CPU Lanix Core i7 8GB RAM HD 500Gb	\$	13,834.34
27	FNS-EC0004-018	Monitor Lanix 21.5 "	\$	2,320.00
28	FNS-EC0004-019	Mouse USB Lanix	\$	142.62
29	FNS-EC0004-020	Teclado USB Lanix	\$	285.24
30	FNS-EC0004-260	Impresora hp Deskjet 5650	\$	1.00
31	1-2-4-1-1-25	Cámara fotográfica digital 7.2 MPX	\$	2,039.57
32	1-2-4-1-1-57	Mueble para computadora móvil de 60 x 60 color vino	\$	753.12
33	1-2-4-1-1-78	TV21" Plana Phillips	\$	480.44
34	FNS-EC0004-021	CPU Lanix Core i7 8GB RAM HD 500Gb	\$	13,834.34
35	FNS-EC0004-022	Monitor Lanix 21.5 "	\$	2,320.00
36	FNS-EC0004-023	Mouse USB Lanix	\$	142.62
37	FNS-EC0004-024	Teclado USB Lanix	\$	285.24
38	FNS-EC0004-025	CPU Lanix Core i7 8GB RAM HD 500Gb	\$	13,834.34
39	FNS-EC0004-026	Monitor Lanix 21.5 "	\$	2,320.00
40	FNS-EC0004-027	Mouse USB Lanix	\$	142.62
41	FNS-EC0004-028	Teclado USB Lanix	\$	285.24

42	FNS-EC0004-029	CPU Lanix Core i7 8GB RAM HD 500Gb	\$	13,834.34
43	FNS-EC0004-030	Monitor Lanix 21.5 "	\$	2,320.00
44	FNS-EC0004-031	Mouse USB Lanix	\$	142.62
45	FNS-EC0004-032	Teclado USB Lanix	\$	285.24
46	FNS-EC0004-247	Impresora HP LaserJet P3015DN	\$	8,267.19
47	1-2-4-4-3	Fordc Escape 2009	\$	200,000.00
48	FNS-EC0004-033	CPU Lanix Core i7 8GB RAM HD 500Gb	\$	13,834.34
49	FNS-EC0004-034	Monitor Lanix 21.5 "	\$	2,320.00
50	FNS-EC0004-035	Mouse USB Lanix	\$	142.62
51	FNS-EC0004-036	Teclado USB Lanix	\$	285.24
52	FNS-EC0004-037	CPU Lanix Core i7 8GB RAM HD 500Gb	\$	13,834.34
53	FNS-EC0004-038	Monitor Lanix 21.5 "	\$	2,320.00
54	FNS-EC0004-039	Mouse USB Lanix	\$	142.62
55	FNS-EC0004-040	Teclado USB Lanix	\$	285.24
56	1-2-4-1-1-1	Teléfono conmutador blanco	\$	1.00
57	1-2-4-1-1-4	Teléfono digital negro	\$	1.00
58	1-2-4-1-1-6	Teléfono digital sencillo negro KX-TS550LXB	\$	62.49
59	1-2-4-1-1-10	Teléfono digital sencillo negro KX-TS550LXB	\$	62.49
60	1-2-4-1-1-53	Archivero dos gavetas horizontal T/O melamina	\$	2,866.65
61	1-2-4-1-1-61	Sofá piel sintético negro 3 plazas	\$	1.00
62	1-2-4-1-1-64	Gabienete universal 1.80mts negro	\$	1.00
63	1-2-4-1-1-65	Archivero metálico vertical 2 gavetas	\$	1.00
64	1-2-4-1-1-67	Archivero Metálico negro 2GT/C	\$	1.00

65	1-2-4-1-1-68	Archivero Metálico negro 2GT/C	\$	1.00
66	1-2-4-1-1-70	Archivero Metálico negro 2GT/O	\$	1.00
67	1-2-4-1-1-71	Mesamutiusos de 60*40*75 c/rodajas	\$	1.00
68	1-2-4-1-1-73	Archivero Metal 2c carta metal	\$	144.02
69	1-2-4-1-1-74	Archivero Metal 2c carta metal	\$	144.02
70	1-2-4-1-1-75	Archivero Metal 2c carta metal	\$	144.02
71	1-2-4-1-1-76	Archivero Metal 2c carta metal	\$	144.02
72	1-2-4-1-1-79	3 Arch metal negro c/4 caj t/o	\$	2,474.13
73	1-2-4-1-1-81	Archivero Metal c/4 caj T/o	\$	946.71
74	1-2-4-1-1-84	Sillón Ejecutivo de piel 32869	\$	714.08
75	1-2-4-1-1-89	Regulador de voltaje s1603238988	\$	1.00
76	1-2-4-1-1-92	Enfriador Whirpool	\$	3,000.00
77	1-2-4-1-1-93	TelPanasonic KX-T7020s	\$	1.00
78	1-2-4-1-1-94	Telmutilinea Panasonic mod KXT	\$	1.00
79	1-2-4-1-1-95	Trece Plantas artificiales Mob-86-97	\$	1.00
80	FNS-EC0004-041	CPU Lanix Core i7 8GB RAM HD 500Gb	\$	13,834.34
81	FNS-EC0004-042	Monitor Lanix 21.5 "	\$	2,320.00
82	FNS-EC0004-043	Mouse USB Lanix	\$	142.62
83	FNS-EC0004-044	Teclado USB Lanix	\$	285.24
84	FNS-EC0004-250	Impresora Laser Samsung ProXpress 3820ND	\$	4,315.20
85	FNS-EC0004-045	CPU Lanix Core i7 8GB RAM HD 500Gb	\$	13,834.34
86	FNS-EC0004-046	Monitor Lanix 21.5 "	\$	2,320.00
87	FNS-EC0004-047	Mouse USB Lanix	\$	142.62

88	FNS-EC0004-048	Teclado USB Lanix	\$	285.24
89	FNS-EC0004-049	CPU Lanix Core i7 8GB RAM HD 500Gb	\$	13,834.34
90	FNS-EC0004-050	Monitor Lanix 21.5 "	\$	2,320.00
91	FNS-EC0004-051	Mouse USB Lanix	\$	142.62
92	FNS-EC0004-052	Teclado USB Lanix	\$	285.24
93	FNS-EC0004-251	Impresora Laser Samsung ProXpress 3820ND	\$	4,315.20
94	FNS-EC0004-185	CPU Lanix Core i7 8GB RAM HD 500Gb	\$	13,834.34
95	FNS-EC0004-186	Monitor Lanix 21.5 "	\$	2,320.00
96	FNS-EC0004-187	Mouse USB Lanix	\$	142.62
97	FNS-EC0004-188	Teclado USB Lanix	\$	285.24
98	1-2-4-1-1-28	Silla secretarial de tela color negra	\$	460.08
99	FNS-EC0004-053	CPU Lanix Core i7 8GB RAM HD 500Gb	\$	13,834.34
100	FNS-EC0004-054	Monitor Lanix 21.5 "	\$	2,320.00
101	FNS-EC0004-055	Mouse USB Lanix	\$	142.62
102	FNS-EC0004-056	Teclado USB Lanix	\$	285.24
103	FNS-EC0004-057	CPU Lanix Core i7 8GB RAM HD 500Gb	\$	13,834.34
104	FNS-EC0004-058	Monitor Lanix 21.5 "	\$	2,320.00
105	FNS-EC0004-059	Mouse USB Lanix	\$	142.62
106	FNS-EC0004-060	Teclado USB Lanix	\$	285.24
107	FNS-EC0004-061	CPU Lanix Core i7 8GB RAM HD 500Gb	\$	13,834.34
108	FNS-EC0004-062	Monitor Lanix 21.5 "	\$	2,320.00
109	FNS-EC0004-063	Mouse USB Lanix	\$	142.62
110	FNS-EC0004-064	Teclado USB Lanix	\$	285.24

111	1-2-4-1-1-20	Sumadora eléctrica MOP20DHIII	\$	501.31
112	FNS-EC0004-065	CPU Lanix Core i7 8GB RAM HD 500Gb	\$	13,834.34
113	FNS-EC0004-066	Monitor Lanix 21.5 "	\$	2,320.00
114	FNS-EC0004-067	Mouse USB Lanix	\$	142.62
115	FNS-EC0004-068	Teclado USB Lanix	\$	285.24
116	1-2-4-1-1-83	Archivero lateral candem 27487	\$	819.14
117	1-2-4-1-1-87	Escritorio Ejecutivo Candem 27490	\$	1,848.86
118	1-2-4-1-1-88	Centro de Cómputo candem country	\$	777.12
119	FNS-EC0004-001	CPU Lanix Core i7 8GB RAM HD 500Gb	\$	13,834.34
120	FNS-EC0004-002	Monitor Lanix 21.5 "	\$	2,320.00
121	FNS-EC0004-003	Mouse USB Lanix	\$	142.62
122	FNS-EC0004-004	Teclado USB Lanix	\$	285.24
123	1-2-4-1-1-85	Librero candem country 27483	\$	503.93
124	1-2-4-1-1-86	Librero c/puertas candem 27484	\$	630.01
125	FNS-EC0004-069	CPU Lanix Core i7 8GB RAM HD 500Gb	\$	13,834.34
126	FNS-EC0004-070	Monitor Lanix 21.5 "	\$	2,320.00
127	FNS-EC0004-071	Mouse USB Lanix	\$	142.62
128	FNS-EC0004-072	Teclado USB Lanix	\$	285.24
129	FNS-EC0004-248	Impresora HP LaserJet P3015DN	\$	8,267.19
130	1-2-4-4-5	FORD F250 4x4	\$	194,600.00
131	1-2-4-4-10	Ecosport Ford Modelo 2005 blanco	\$	174,000.00
132	1-2-4-1-1-36	Archivero horizontal 2 gavetas T/O melamina	\$	1,913.63
133	1-2-4-1-1-54	Banca areta 3 plazas poliopropileno negro	\$	3,435.42

134	1-2-4-1-1-55	Banca areta 3 plazas poliopropileno negro	\$	3,435.42
135	1-2-4-1-1-91	Enfriador Whirpool	\$	3,000.00
136	1-2-4-1-1-77	ventilador c/control lasko	\$	150.49
137	1-2-4-1-1-14	Sumadora FR-2650	\$	353.57
138	1-2-4-1-1-38	Conjunto Ejecutivo peninsular con credenza 1.80 x 80	\$	5,284.53
139	1-2-4-1-1-45	Sillon ejecutivo negro	\$	1,180.42
140	1-2-4-4-9	FORD FIRST FIESTA 2005	\$	98,000.77
141	FNS-EC0004-073	CPU Lanix Core i7 8GB RAM HD 500Gb	\$	13,834.34
142	FNS-EC0004-074	Monitor Lanix 21.5 "	\$	2,320.00
143	FNS-EC0004-075	Mouse USB Lanix	\$	142.62
144	FNS-EC0004-076	Teclado USB Lanix	\$	285.24
145	FNS-EC0004-245	Laptop Lanix Core i7 8GB RAM HD 500Gb	\$	15,078.84
146	1-2-4-1-1-8	Teléfono digital sencillo negro KX-TS550LXB	\$	62.49
147	1-2-4-1-1-19	Equipo alarma CTL	\$	9,066.94
148	1-2-4-1-1-22	Extintidor de gas carbónico Co2	\$	1,204.60
149	1-2-4-1-1-23	Extintidor de polvo químico seco	\$	439.12
150	1-2-4-1-1-32	Archivero horizontal 4 gavetas melamina negro T/O	\$	3,076.71
151	1-2-4-1-1-34	Conjunto Ejecutivo peninsular con credenza 1.80 x 80	\$	5,284.53
152	1-2-4-1-1-39	Gabinete tipo librero 4 entrepaños 2 puertas	\$	1,840.77
153	1-2-4-1-1-44	Pizarrón de corcho 80 x 1.20	\$	469.63
154	1-2-4-1-1-50	Pizarrón de corcho	\$	718.20
155	1-2-4-1-1-52	Pizarrón magnético 60 x 96 cm	\$	267.58
156	1-2-4-1-1-56	Banca areta 3 plazas poliopropileno negro	\$	3,182.74

157	FNS-EC0004-077	CPU Lanix Core i7 8GB RAM HD 500Gb	\$	13,834.34
158	FNS-EC0004-078	Monitor Lanix 21.5 "	\$	2,320.00
159	FNS-EC0004-079	Mouse USB Lanix	\$	142.62
160	FNS-EC0004-080	Teclado USB Lanix	\$	285.24
161	FNS-EC0004-253	Impresora de Tinta Epson L355	\$	4,083.20
162	1-2-4-1-1-95	FRIGOBAR 4.4 FT CUBICOS DANBY	\$	3,399.00
163	FNS-EC0004-081	CPU Lanix Core i7 8GB RAM HD 500Gb	\$	13,834.34
164	FNS-EC0004-082	Monitor Lanix 21.5 "	\$	2,320.00
165	FNS-EC0004-083	Mouse USB Lanix	\$	142.62
166	FNS-EC0004-084	Teclado USB Lanix	\$	285.24
167	FNS-EC0004-085	CPU Lanix Core i7 8GB RAM HD 500Gb	\$	13,834.34
168	FNS-EC0004-086	Monitor Lanix 21.5 "	\$	2,320.00
169	FNS-EC0004-087	Mouse USB Lanix	\$	142.62
170	FNS-EC0004-088	Teclado USB Lanix	\$	285.24
171	1-2-4-1-1-15	Ventilador tipo torre E20739	\$	404.01
172	1-2-4-1-1-17	Frigobar Negro y plata 1.4 ft3	\$	1,622.78
173	1-2-4-1-1-27	Archivero vertical 4 gavetas melamina negro T/O	\$	2,104.16
174	1-2-4-1-1-58	Expo flex Eco, estructura ligera de aluminio con conectores de resorte	\$	21,854.86
175	FNS-EC0004-089	CPU Lanix Core i7 8GB RAM HD 500Gb	\$	13,834.34
176	FNS-EC0004-090	Monitor Lanix 21.5 "	\$	2,320.00
177	FNS-EC0004-091	Mouse USB Lanix	\$	142.62
178	FNS-EC0004-092	Teclado USB Lanix	\$	285.24
179	1-2-4-1-1-26	Archivero horizontal 4 gavetas melamina negro T/O	\$	2,865.24

180	1-2-4-1-1-82	Caja fuerte sentry S3871T	\$	756.85
181	FNS-EC0004-093	CPU Lanix Core i7 8GB RAM HD 500Gb	\$	13,834.34
182	FNS-EC0004-094	Monitor Lanix 21.5 "	\$	2,320.00
183	FNS-EC0004-095	Mouse USB Lanix	\$	142.62
184	FNS-EC0004-096	Teclado USB Lanix	\$	285.24
185	FNS-EC0004-097	CPU Lanix Core i7 8GB RAM HD 500Gb	\$	13,834.34
186	FNS-EC0004-098	Monitor Lanix 21.5 "	\$	2,320.00
187	FNS-EC0004-099	Mouse USB Lanix	\$	142.62
188	FNS-EC0004-100	Teclado USB Lanix	\$	285.24
189	FNS-EC0004-101	CPU Lanix Core i7 8GB RAM HD 500Gb	\$	13,834.34
190	FNS-EC0004-102	Monitor Lanix 21.5 "	\$	2,320.00
191	FNS-EC0004-103	Mouse USB Lanix	\$	142.62
192	FNS-EC0004-104	Teclado USB Lanix	\$	285.24
193	1-2-4-1-1-7	Teléfono digital sencillo negro KX-TS550LXB	\$	62.49
194	1-2-4-1-1-51	Conjunto de cinco mesas de trabajo	\$	6,453.33
195	1-2-4-1-1-33	Conjunto Ejecutivo peninsular con credenza 1.60 x 70	\$	5,284.53
196	1-2-4-4-7	FORD RANGER XL 1.5T 2006	\$	144,500.00
197	FNS-EC0004-105	CPU Lanix Core i7 8GB RAM HD 500Gb	\$	13,834.34
198	FNS-EC0004-106	Monitor Lanix 21.5 "	\$	2,320.00
199	1-2-4-1-1-96	13 estantes de metal	\$	10,073.44
200	1-2-4-1-1-48	Carrito manual diablito color azul	\$	583.24
201	1-2-4-1-1-43	Pizarrón de corcho 60x80	\$	233.37
202	1-2-4-1-1-18	Cámara fotográfica digital Cyber shot DSC-S650	\$	2,341.66

203	FNS-EC0004-113	CPU Lanix Core i7 8GB RAM HD 500Gb	\$	13,834.34
204	FNS-EC0004-114	Monitor Lanix 21.5 "	\$	2,320.00
205	FNS-EC0004-115	Mouse USB Lanix	\$	142.62
206	FNS-EC0004-116	Teclado USB Lanix	\$	285.24
207	FNS-EC0004-117	CPU Lanix Core i7 8GB RAM HD 500Gb	\$	13,834.34
208	FNS-EC0004-118	Monitor Lanix 21.5 "	\$	2,320.00
209	FNS-EC0004-119	Mouse USB Lanix	\$	142.62
210	FNS-EC0004-120	Teclado USB Lanix	\$	285.24
211	FNS-EC0004-013	CPU Lanix Core i7 8GB RAM HD 500Gb	\$	13,834.34
212	FNS-EC0004-014	Monitor Lanix 21.5 "	\$	2,320.00
213	FNS-EC0004-015	Mouse USB Lanix	\$	142.62
214	FNS-EC0004-016	Teclado USB Lanix	\$	285.24
215	FNS-EC0004-121	CPU Lanix Core i7 8GB RAM HD 500Gb	\$	13,834.34
216	FNS-EC0004-122	Monitor Lanix 21.5 "	\$	2,320.00
217	FNS-EC0004-123	Mouse USB Lanix	\$	142.62
218	FNS-EC0004-124	Teclado USB Lanix	\$	285.24
219	FNS-EC0004-249	Impresora HP LaserJet P3015DN	\$	8,267.19
220	1-2-4-1-1-2	Teléfono digital negro	\$	1.00
221	FNS-EC0004-125	CPU Lanix Core i7 8GB RAM HD 500Gb	\$	13,834.34
222	FNS-EC0004-126	Monitor Lanix 21.5 "	\$	2,320.00
223	FNS-EC0004-127	Mouse USB Lanix	\$	142.62
224	FNS-EC0004-128	Teclado USB Lanix	\$	285.24
225	FNS-EC0004-129	CPU Lanix Core i7 8GB RAM HD 500Gb	\$	13,834.34

226	FNS-EC0004-130	Monitor Lanix 21.5 "	\$	2,320.00
227	FNS-EC0004-131	Mouse USB Lanix	\$	142.62
228	FNS-EC0004-132	Teclado USB Lanix	\$	285.24
229	FNS-EC0004-133	CPU Lanix Core i7 8GB RAM HD 500Gb	\$	13,834.34
230	FNS-EC0004-134	Monitor Lanix 21.5 "	\$	2,320.00
231	FNS-EC0004-135	Mouse USB Lanix	\$	142.62
232	FNS-EC0004-136	Teclado USB Lanix	\$	285.24
233	1-2-4-1-1-24	Cámara fotográfica digital 7.2 MPX	\$	2,039.57
234	FNS-EC0004-137	CPU Lanix Core i7 8GB RAM HD 500Gb	\$	13,834.34
235	FNS-EC0004-138	Monitor Lanix 21.5 "	\$	2,320.00
236	FNS-EC0004-139	Mouse USB Lanix	\$	142.62
237	FNS-EC0004-140	Teclado USB Lanix	\$	285.24
238	1-2-4-1-1-13	Guillotina	\$	291.60
239	1-2-4-1-1-16	Encuadernadora gris WB-460 91574	\$	862.24
240	1-2-4-1-1-63	Mesa centro vigar color negro/gris COCINA	\$	1.00
241	FNS-EC0004-141	CPU Lanix Core i7 8GB RAM HD 500Gb	\$	13,834.34
242	FNS-EC0004-142	Monitor Lanix 21.5 "	\$	2,320.00
243	FNS-EC0004-143	Mouse USB Lanix	\$	142.62
244	FNS-EC0004-144	Teclado USB Lanix	\$	285.24
245	FNS-EC0004-252	Impresora Laser Samsung ProXpress 3820ND	\$	4,315.20
246	1-2-4-1-1-41	Archivero vertical 4 gavetas T/O melamina 28mm	\$	1,644.21
247	1-2-4-1-1-31	Conjunto peninsular 2 piezas color vino	\$	2,345.82
248	FNS-EC0004-145	CPU Lanix Core i7 8GB RAM HD 500Gb	\$	13,834.34

249	FNS-EC0004-146	Monitor Lanix 21.5 "	\$	2,320.00
250	FNS-EC0004-147	Mouse USB Lanix	\$	142.62
251	FNS-EC0004-148	Teclado USB Lanix	\$	285.24
252	FNS-EC0004-149	CPU Lanix Core i7 8GB RAM HD 500Gb	\$	13,834.34
253	FNS-EC0004-150	Monitor Lanix 21.5 "	\$	2,320.00
254	FNS-EC0004-151	Mouse USB Lanix	\$	142.62
255	FNS-EC0004-152	Teclado USB Lanix	\$	285.24
256	FNS-EC0004-153	CPU Lanix Core i7 8GB RAM HD 500Gb	\$	13,834.34
257	FNS-EC0004-154	Monitor Lanix 21.5 "	\$	2,320.00
258	FNS-EC0004-155	Mouse USB Lanix	\$	142.62
259	FNS-EC0004-156	Teclado USB Lanix	\$	285.24
260	1-2-4-1-1-40	Archivero vertical 4 gavetas T/O melamina 28mm	\$	1,644.21
261	1-2-4-1-1-30	Conjunto peninsular 2 piezas color vino	\$	2,345.82
262	FNS-EC0004-157	CPU Lanix Core i7 8GB RAM HD 500Gb	\$	13,834.34
263	FNS-EC0004-158	Monitor Lanix 21.5 "	\$	2,320.00
264	FNS-EC0004-159	Mouse USB Lanix	\$	142.62
265	FNS-EC0004-160	Teclado USB Lanix	\$	285.24
266	FNS-EC0004-161	CPU Lanix Core i7 8GB RAM HD 500Gb	\$	13,834.34
267	FNS-EC0004-162	Monitor Lanix 21.5 "	\$	2,320.00
268	FNS-EC0004-163	Mouse USB Lanix	\$	142.62
269	FNS-EC0004-164	Teclado USB Lanix	\$	285.24
270	FNS-EC0004-256	Impresora de Tinta Epson L355	\$	4,083.20
271	FNS-EC0004-165	CPU Lanix Core i7 8GB RAM HD 500Gb	\$	13,834.34

272	FNS-EC0004-166	Monitor Lanix 21.5 "	\$	2,320.00
273	FNS-EC0004-167	Mouse USB Lanix	\$	142.62
274	FNS-EC0004-168	Teclado USB Lanix	\$	285.24
275	1-2-4-1-1-9	Teléfono digital sencillo negro KX-TS550LXB	\$	62.49
276	1-2-4-1-1-72	Escritorio mod gris /negro/U c/arch	\$	144.78
277	1-2-4-1-1-29	Silla secretarial de tela color negra	\$	460.08
278	1-2-4-1-1-80	Silla Paris Printaform 307-GA	\$	226.63
279	1-2-4-1-1-90	Guillotina Boston mod	\$	1.00
280	1-2-4-1-1-3	Teléfono digital negro	\$	1.00
281	1-2-4-1-1-49	Escalera metálica tipo tijera color gris	\$	527.27
282	FNS-EC0004-169	CPU Lanix Core i7 8GB RAM HD 500Gb	\$	13,834.34
283	FNS-EC0004-170	Monitor Lanix 21.5 "	\$	2,320.00
284	FNS-EC0004-171	Mouse USB Lanix	\$	142.62
285	FNS-EC0004-172	Teclado USB Lanix	\$	285.24
286	FNS-EC0004-173	CPU Lanix Core i7 8GB RAM HD 500Gb	\$	13,834.34
287	FNS-EC0004-174	Monitor Lanix 21.5 "	\$	2,320.00
288	FNS-EC0004-175	Mouse USB Lanix	\$	142.62
289	FNS-EC0004-176	Teclado USB Lanix	\$	285.24
290	1-2-4-1-1-66	Microondas Goldstar MOD MA6805	\$	1.00
291	1-2-4-4-8	FORD FIRST FIESTA 2006	\$	111,000.00
292	1-2-4-1-1-5	Teléfono sencillo negro KX-TS550LXB	\$	26.15
293	FNS-EC0004-177	CPU Lanix Core i7 8GB RAM HD 500Gb	\$	13,834.34
294	FNS-EC0004-178	Monitor Lanix 21.5 "	\$	2,320.00

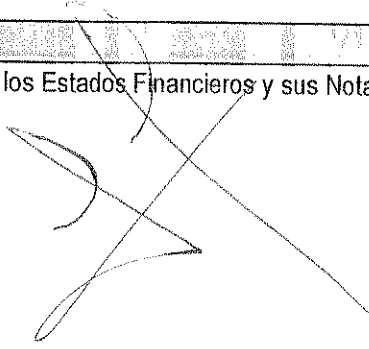
295	FNS-EC0004-179	Mouse USB Lanix	\$	142.62
296	FNS-EC0004-180	Teclado USB Lanix	\$	285.24
297	1-2-4-1-1-42	Pizarrón de corcho 60x80 1/2	\$	254.28
298	1-2-4-1-1-59	DVD para 8 cámaras con D.D 1.5 Tb	\$	9,396.00
299	1-2-4-1-1-60	Archivero Metálico Dos Puertas Traspaso FAPES	\$	2,000.00
300	FNS-EC0004-181	CPU Lanix Core i7 8GB RAM HD 500Gb	\$	13,834.34
301	FNS-EC0004-182	Monitor Lanix 21.5 "	\$	2,320.00
302	FNS-EC0004-183	Mouse USB Lanix	\$	142.62
303	FNS-EC0004-184	Teclado USB Lanix	\$	285.24
304	FNS-EC0004-241	Laptop Lanix Core i7 8GB RAM HD 500Gb	\$	15,078.84
305	FNS-EC0004-255	Impresora de Tinta Epson L355	\$	4,083.20
306	FNS-EC0004-193	CPU Lanix Core i7 8GB RAM HD 500Gb	\$	13,834.34
307	FNS-EC0004-194	Monitor Lanix 21.5 "	\$	2,320.00
308	FNS-EC0004-195	Mouse USB Lanix	\$	142.62
309	FNS-EC0004-196	Teclado USB Lanix	\$	285.24
310	FNS-EC0004-197	CPU Lanix Core i7 8GB RAM HD 500Gb	\$	13,834.34
311	FNS-EC0004-198	Monitor Lanix 21.5 "	\$	2,320.00
312	FNS-EC0004-199	Mouse USB Lanix	\$	142.62
313	FNS-EC0004-200	Teclado USB Lanix	\$	285.24
314	FNS-EC0004-201	CPU Lanix Core i7 8GB RAM HD 500Gb	\$	13,834.34
315	FNS-EC0004-202	Monitor Lanix 21.5 "	\$	2,320.00
316	FNS-EC0004-203	Mouse USB Lanix	\$	142.62
317	FNS-EC0004-204	Teclado USB Lanix	\$	285.24

318	FNS-EC0004-244	Laptop Lanix Core i7 8GB RAM HD 500Gb	\$	15,078.84
319	FNS-EC0004-205	CPU Lanix Core i7 8GB RAM HD 500Gb	\$	13,834.34
320	FNS-EC0004-206	Monitor Lanix 21.5 "	\$	2,320.00
321	FNS-EC0004-207	Mouse USB Lanix	\$	142.62
322	FNS-EC0004-208	Teclado USB Lanix	\$	285.24
323	FNS-EC0004-209	CPU Lanix Core i7 8GB RAM HD 500Gb	\$	13,834.34
324	FNS-EC0004-210	Monitor Lanix 21.5 "	\$	2,320.00
325	FNS-EC0004-212	Teclado USB Lanix	\$	285.24
326	FNS-EC0004-213	CPU Lanix Core i7 8GB RAM HD 500Gb	\$	13,834.34
327	FNS-EC0004-214	Monitor Lanix 21.5 "	\$	2,320.00
328	FNS-EC0004-215	Mouse USB Lanix	\$	142.62
329	FNS-EC0004-216	Teclado USB Lanix	\$	285.24
330	FNS-EC0004-217	CPU Lanix Core i7 8GB RAM HD 500Gb	\$	13,834.34
331	FNS-EC0004-218	Monitor Lanix 21.5 "	\$	2,320.00
332	FNS-EC0004-219	Mouse USB Lanix	\$	142.62
333	FNS-EC0004-220	Teclado USB Lanix	\$	285.24
334	FNS-EC0004-221	CPU Lanix Core i7 8GB RAM HD 500Gb	\$	13,834.34
335	FNS-EC0004-222	Monitor Lanix 21.5 "	\$	2,320.00
336	FNS-EC0004-223	Mouse USB Lanix	\$	142.62
337	FNS-EC0004-224	Teclado USB Lanix	\$	285.24
338	FNS-EC0004-225	CPU Lanix Core i7 8GB RAM HD 500Gb	\$	13,834.34
339	FNS-EC0004-226	Monitor Lanix 21.5 "	\$	2,320.00
340	FNS-EC0004-227	Mouse USB Lanix	\$	142.62

341	FNS-EC0004-228	Teclado USB Lanix	\$	285.24
342	FNS-EC0004-229	CPU Lanix Core i7 8GB RAM HD 500Gb	\$	13,834.34
343	FNS-EC0004-230	Monitor Lanix 21.5 "	\$	2,320.00
344	FNS-EC0004-231	Mouse USB Lanix	\$	142.62
345	FNS-EC0004-232	Teclado USB Lanix	\$	285.24
346	FNS-EC0004-233	CPU Lanix Core i7 8GB RAM HD 500Gb	\$	13,834.34
347	FNS-EC0004-235	Mouse USB Lanix	\$	142.62
348	FNS-EC0004-236	Teclado USB Lanix	\$	285.24
349	FNS-EC0004-237	CPU Lanix Core i7 8GB RAM HD 500Gb	\$	13,834.34
350	FNS-EC0004-238	Monitor Lanix 21.5 "	\$	2,320.00
351	FNS-EC0004-239	Mouse USB Lanix	\$	142.62
352	FNS-EC0004-240	Teclado USB Lanix	\$	285.24
353	FNS-EC0004-242	Laptop Lanix Core i7 8GB RAM HD 500Gb	\$	15,078.84
354	FNS-EC0004-246	Servidor Lanix Spine SB	\$	34,220.00
355	FNS-EC0004-259	Impresora HP DeskJet Ink Advantage 4625 AIO WIFI	\$	1,628.59
356	FNS-EC0004-261	Access Point	\$	3,100.00
357	FNS-EC0004-262	Impresora de Tarjetas de PCV marca BADGY	\$	14,980.40
358	FNS-EC0004-264	Impresora HP Laser 1022	\$	1.00
359	FNS-EC0004-268	Impresora Epson FX890 9 Pines 10"	\$	1.00
360	FNS-EC0004-270	Router Dlink Dir3000 4Puertos 10/100 Wireless	\$	409.62
361	FNS-EC0004-271	Disco Duro Externo 500 Gb Marca ACTECK	\$	1,109.75
362	FNS-EC0004-272	Monitor LCD 15" BTC Negro	\$	390.98
363	FNS-EC0004-273	Pantalla Proyector DataLine Triplie	\$	1.00

364	FNS-EC0004-107	Mouse USB Lanix	\$	142.62
365	FNS-EC0004-108	Teclado USB Lanix	\$	285.24
366	1-2-4-4-6	FORD RANGER XL 1.5T 2006	\$	144,500.00
367	FNS-EC0004-189	CPU Lanix Core i7 8GB RAM HD 500Gb	\$	13,834.34
368	FNS-EC0004-190	Monitor Lanix 21.5 "	\$	2,320.00
369	FNS-EC0004-191	Mouse USB Lanix	\$	142.62
370	FNS-EC0004-192	Teclado USB Lanix	\$	285.24
371	1-2-4-1-1-11	Teléfono digital blanco advance KX-TS108LXW	\$	29.29
372	1-2-4-1-1-37	Sillón ejecutivo tela color negro con rodajas	\$	1,120.52
TOTAL			\$	2,628,659.00

"Bajo protesta de decir verdad declaramos que los Estados Financieros y sus Notas, son razonablemente correctos y son responsabilidad de los suscritos.


FINANCIERA PARA EL DESARROLLO ECONOMICO DE SONORA
 MATRIZ DE DESEMPEÑO INSTITUCIONAL (FIDESON)
 RELACION DE AVANCE DE METAS AL PRIMER TRIMESTRE DE 2016

TRIMESTRE: PRIMERO 2016

No.	DESCRIPCION DE LA META	UNIDAD DE MEDIDA	PROGRAMADO ANUAL		TRIMESTRE REALIZADO				ACUMULADO REALIZADO	% AVANCE	JUSTIFICACION DE VARIACION AL CIERRE TRIMESTRAL
			ORIGINAL	MODIFICADO	1er. TRIM.	2do. TRIM.	3er. TRIM.	4to. TRIM.			
1	OTORGAR FINANCIAMIENTOS REALIZADO	PESOS	\$ 90,000,000.00	\$ 90,000,000.00	50,000				\$ 90,000,000.00	0.05%	SE ALCANZO EL 100% CON RESPECTO A LA META PROGRAMADA TRIMESTRAL. SE PROGRAMA SOLO UN CREDITO DE \$50,000.00 PARA OBSERVAR EL COMPORTAMIENTO Y LA OPERATIVIDAD DE LA FINANCIERA, DISTRIBUYÉNDOSE PARA LOS DEMÁS TRIMESTRES EL RESTO DE LA META PROGRAMADA.
2	ACREDITADOS BENEFICIADOS REALIZADO	ACREDITADOS	400	400	1				400	0.25%	SE ALCANZO EL 100% CON RESPECTO A LA META PROGRAMADA TRIMESTRAL. SE PROGRAMA SOLO UN CREDITO PARA OBSERVAR EL COMPORTAMIENTO Y LA OPERATIVIDAD DE LA FINANCIERA, DISTRIBUYÉNDOSE PARA LOS DEMÁS TRIMESTRES EL RESTO DE LA META PROGRAMADA.
3	EMPLEOS GENERADOS Y APOYADOS REALIZADO	EMPLEOS	1305	1305	6				1,305	0.46%	SE ALCANZO EL 100% CON RESPECTO A LA META PROGRAMADA TRIMESTRAL. DERIVADO A LA PROGRAMACION DE UN SOLO UN CREDITO PARA OBSERVAR EL COMPORTAMIENTO Y LA OPERATIVIDAD DE LA FINANCIERA, SE GENERARON Y APOYARON A 6 EMPLEOS, DISTRIBUYÉNDOSE PARA LOS DEMÁS TRIMESTRES EL RESTO DE LA META PROGRAMADA.
4	PRODUCTOS FINANCIEROS OFERTADOS REALIZADO	FOROS	100	100	14				100	14%	SE ALCANZO EL 100% CON RESPECTO A LA META PROGRAMADA TRIMESTRAL. CON RESPECTO A LOS FOROS, ESTOS SE PROGRAMARON QUEDANDO 14 EN TOTAL PARA EL PRIMER TRIMESTRE DE 2016. DE LOS CUALES SE REALIZARON LOS MISMOS 14 FOROS QUE CORRESPONDEN A LA ATENCION INTERNA QUE SE OFRECE A TRAVES DE PLATICAS INFORMATIVAS SEMANALES A LOS INTERESADOS. SOBRE ESTE ULTIMO PUNTO, SE HACE REFERENCIA QUE DURANTE ESTE TRIMESTRE SE OFRECIERON PLATICAS INFORMATIVAS, ATENDIÉNDOSE UN TOTAL DE 212 PERSONAS SOLICITANTES ASISTENTES Y COMO UNIDAD DE MEDIDA EQUIVALENTE A FORO SE ESTAN CONSIDERANDO A 7 PERSONAS POR REUNION, DANDO POR RESULTADO 14 FOROS REALIZADOS EN EL 1er TRIM 2016. PARA EFECTO DE CONSIDERAR COMO UNIDAD DE MEDIDA (FORO) A UN NUMERO DE 7 PERSONAS POR REUNION. SE TOMO COMO BASE EL PROMEDIO DE ASISTENCIA QUE SE TIENE PARA CADA REUNION INFORMATIVA. ESTO PARA TENER UNA MEDIDA MAS REAL EN CUANTO A LA REALIZACION Y AVANCE DE LAS METAS PROGRAMADAS PARA EL EJERCICIO 2016.
5	RECUPERACION DE CARTERA REALIZADO	PESOS	\$ 60,000,000.00	\$ 60,000,000.00	13,500,000				\$ 50,000,000.00	23.87%	SE ALCANZO EL 106.11% CON RESPECTO A LA META PROGRAMADA EN EL TRIMESTRE DE \$13,500,000.00, DICHA VARIACION SE DEBE A LAS GESTIONES REALIZADAS POR EL AREA DE COBRANZA QUE LOGRO COMO RESULTADO UN AUMENTO EN LA RECUPERACION DE CARTERA VENCIDA
6	PORCENTAJE DE CARTERA VIGENTE REALIZADO	PORCENTAJE	90.00%	80.00%	80.00%				51.37%	94%	EL MOTIVO DE LA DISMINUCION DE CARTERA VIGENTE SE DEBE A QUE ANTE LA FALTA DE OTORGAMIENTO DE CREDITOS DESDE OCTUBRE DE 2015 HACE QUE DISMINUYA LOS CREDITOS VIGENTES, Y POR CONSIGUIENTE AUMENTEN LOS SALDOS VENCIDOS.
6	TOTAL DE METAS										

[Handwritten signatures and marks]