



Secretaría
de Economía

C.P. Gustavo Rodríguez Lozano
Subsecretario de Planeación del Desarrollo
de Oficialía Mayor.
Presente.-

Hermosillo, Sonora, a 23 de Octubre de 2015
Oficio No. CG/448/2015
Subsecretaría de Planeación del Desarrollo
"2015: Año del Empleo"



Con el propósito de dar cumplimiento a la obligación señalada en nuestra Constitución Política del Estado de Sonora, Ley General de Contabilidad Gubernamental y Ley del Presupuesto de Egresos, Contabilidad Gubernamental y Gasto Público, a fin de que el Ejecutivo Estatal, entregue de forma cabal y oportuna la Integración del tercer Informe Trimestral 2015, me permito remitirle información relativa al cierre del tercer trimestre 2015 del Fondo Nuevo Sonora.

Así mismo le informo que dicho documento fué elaborado en apego a la NUEVA GUIA ARMONIZADA que contiene los requerimientos específicos para la elaboración de los formatos (ETCA) establecidos, cumpliendo con el acuerdo por el cual se armoniza la estructura para los Organismos y Entidades de la Administración Pública Estatal, establecida por el Consejo Nacional de Armonización Contable.


Se anexan todos y cada uno de los formatos establecidos en el listado de formatos ETCA "Evaluación Trimestral Contable Armonizada"

El respaldo electrónico de la información será remitido al correo electrónico proporcionado de la Dirección General de Evaluación y Seguimiento del Gasto Publico.

Sin otro particular por el momento, le reitero la seguridad de mi atenta y distinguida consideración.

Atentamente

Jesús Manuel Galaz Córdova
Coordinador General



c.c.p. Ing. José Lucio Corujo Rubio, Encargado de Despacho de la Dirección General de Planeación y Evaluación.
c.c.p. Ing. Alberto Barrera Astiazarán, Director General de Gestión y Diseño de Instrumentos Financieros.
c.c.p. Archivo.



Sonora
Unidos logramos más

FONDO NUEVO SONORA
CENTRO DE GOBIERNO ESTATAL ALA NORTE PRIMER NIVEL
COMONFORT Y PASEO RÍO SONORA | COL. VILLA DE SERIS | C.P. 83280
TEL. (662) 213-0713, 213-0729, 213-0730 LADA SIN COSTO 01-800-230-7171
HERMOSILLO, SONORA, MÉXICO | www.fns.sonora.gob.mx

Subsecretaria de Planeación del Desarrollo
Dirección General de Planeación y Evaluación
Tercer Informe Trimestral 2015
Ley General de Contabilidad Gubernamental
Artículos del 44 al 59

Listado de Formatos ETCA "Evaluación Trimestral Contabilidad Armonizada"

| No | Formato | Descripción |
|----|---------|-------------|
|----|---------|-------------|

I.- Información Contable

| | | |
|---|-------------|--|
| 1 | ETCA-I-01 | Estado de Situación Financiera |
| 2 | ETCA-I-01-A | Estado de Actividades |
| 3 | ETCA-I-01-B | Flujo de Efectivo |
| 4 | ETCA-I-02 | Estado de Variación en la Hacienda Pública |
| 5 | ETCA-I-03 | Estado de Cambios en la Situación Financiera |
| 6 | ETCA-I-04 | Informe sobre Pasivos Contingentes |
| 7 | ETCA-I-05 | Notas a los Estados Financieros |
| 8 | ETCA-I-06 | Estado Analítico del Activo |
| 9 | ETCA-I-07 | Estado Analítico de la Deuda y Otros Pasivos |

II.- Información Presupuestaria

| | | |
|----|--------------|---|
| 10 | ETCA-II-08 | Estado Analítico de Ingresos |
| 11 | ETCA-II-08-A | Conciliación entre los Ingresos Presupuestarios y Contables |
| 12 | ETCA-II-09 | Estado Analítico del Ejercicio Presupuesto de Egresos Clasificación Por Objeto del Gasto (Capítulo y Concepto) |
| 13 | ETCA-II-9-A | Estado Analítico del Ejercicio Presupuesto de Egresos Por Partida del Gasto |
| 14 | ETCA-II-9-B | Estado Analítico del Ejercicio Presupuesto de Egresos Clasificación Económica (Por Tipo de Gasto) |
| 15 | ETCA-II-9-C | Estado Analítico del Ejercicio Presupuesto de Egresos Por Unidad Administrativa, Clasificación Administrativa, Por Poderes, Funcional (Finalidad y Función), Por Categoría Programática |
| 16 | ETCA-II-9-D | Conciliación entre los Egresos Presupuestarios y los Gastos Contables |
| 17 | ETCA-II-10 | Endeudamiento Neto |
| 18 | ETCA-II-11 | Intereses de la Deuda |
| 19 | ETCA-II-12 | Flujo de Fondos, Indicadores de Postura Fiscal |

III.- Información Programática

| | | |
|----|-------------|--|
| 20 | ETCA-III-13 | Seguimiento y Evaluación de Indicadores de Proyectos y Procesos (Gasto por Categoría Programática, Metas y Programas; Análisis Programático- Presupuestal con Indicadores de Resultados) |
| 22 | ETCA-III-14 | Gasto por Proyectos de Inversión |

IV.- Información Complementaria

La información complementaria para generar las cuentas nacionales y atender otros requerimientos provenientes de Organismos Internacionales de los que México es miembro.

| | | |
|----|------------|---|
| 21 | ETCA-IV-15 | Relación de Cuentas Bancarias Productivas Específicas |
| 22 | ETCA-IV-16 | Relación de Bienes que Componen su Patrimonio |
| 23 | ETCA-IV-17 | Relación de esquemas bursátiles y de coberturas financieras |

Sistema Estatal de Evaluación
Estado de Situación Financiera
Fondo Nuevo Sonora
Al 30 de Septiembre de 2015
(PESOS)

ETCA-I-01

| ACTIVO | 2015 | | 2014 | | PASIVO | TRIMESTRE: TERCERO DE 2015 | |
|---|--------------------------|--------------------------|------|------|---|----------------------------|--------------------------|
| | 2015 | 2014 | 2015 | 2014 | | 2015 | 2014 |
| Activo Circulante | | | | | Pasivo Circulante | | |
| Efectivo y Equivalentes | \$ 57,351,493.83 | \$ 48,116,323.40 | | | Cuentas por Pagar a Corto Plazo | \$ 9,801,197.58 | \$ 7,475,098.33 |
| Derechos a Recibir Efectivo o Equivalentes | \$ 10,390,289.56 | \$ 19,540,431.08 | | | Documentos por Pagar a Corto Plazo | | |
| Derechos a Recibir Bienes o Servicios | | | | | Porción a Corto Plazo de la Deuda Pública a Largo Plazo | | |
| Inventarios | | | | | Títulos y Valores a Corto Plazo | | |
| Almacenes | | | | | Pasivos Diferidos a Corto Plazo | | |
| Estimación por Pérdida o Deterioro de Activos Circulantes | -\$ 9,885,545.91 | | | | Fondos y Bienes de Terceros en Garantía y/o Administración a Corto Plazo | \$ 348,400.00 | \$ 264,000.00 |
| Otros Activos Circulantes | \$ 4,442,376.20 | \$ 323,484.41 | | | Provisiones a Corto Plazo | | |
| | | | | | Otros Pasivos a Corto Plazo | | |
| Total de Activos Circulantes | \$ 62,298,613.68 | \$ 67,980,238.89 | | | Total de Pasivos Circulantes | \$ 10,149,597.58 | \$ 7,739,098.33 |
| Activo No Circulante | | | | | Pasivo No Circulante | | |
| Inversiones Financieras a Largo Plazo | \$ - | \$ - | | | Cuentas por Pagar a Largo Plazo | \$ - | \$ - |
| Derechos a Recibir Efectivo o Equivalentes a Largo Plazo | \$ 437,774,260.88 | \$ 445,483,406.30 | | | Documentos por Pagar a Largo Plazo | \$ - | \$ - |
| Bienes Inmuebles, Infraestructura y Construcciones en Proceso | | | | | Deuda Pública a Largo Plazo | \$ 198,400,997.21 | \$ 202,011,024.94 |
| | | | | | Pasivos Diferidos a Largo Plazo | | |
| Bienes Muebles | \$ 2,628,946.53 | \$ 2,625,547.53 | | | Fondos y Bienes de Terceros en Garantía y/o en Administración a Largo Plazo | \$ 55,863,785.51 | \$ 65,475,370.97 |
| Activos Intangibles | \$ 3,126,580.07 | \$ 3,091,588.25 | | | Provisiones a Largo Plazo | \$ - | \$ - |
| Depreciación, Deterioro y Amortización Acumulada de Bienes | -\$ 2,377,747.40 | \$ 2,377,747.40 | | | | | |
| Activos Diferidos | | | | | | | |
| Estimación por Pérdida o Deterioro de Activos no Circulantes | | | | | | | |
| Otros Activos no Circulantes | | | | | | | |
| Total de Activos No Circulantes | \$ 441,152,040.08 | \$ 448,822,794.68 | | | Total de Pasivos No Circulantes | \$ 254,264,782.72 | \$ 265,486,395.91 |
| Total de Activos | \$ 503,450,653.76 | \$ 516,803,033.57 | | | Total de Pasivo | \$ 264,414,380.30 | \$ 273,225,494.24 |
| | | | | | Hacienda Pública/Patrimonio | | |
| | | | | | Hacienda Pública/Patrimonio Contribuido | | |
| | | | | | Aportaciones | \$ 206,420,394.33 | \$ 205,618,599.40 |
| | | | | | Donaciones de Capital | \$ 206,420,394.33 | \$ 205,618,599.40 |
| | | | | | Actualización de la Hacienda Pública/Patrimonio | | |
| | | | | | Hacienda Pública/Patrimonio Generado | \$ 32,615,879.13 | \$ 37,958,939.93 |
| | | | | | Resultados del Ejercicio (Ahorro/ Desahorro) | \$ 8,218,300.80 | \$ 5,803,682.68 |
| | | | | | Resultados de Ejercicios Anteriores | \$ 24,397,578.33 | \$ 32,155,257.25 |
| | | | | | Revalúos | | |
| | | | | | Reservas | | |
| | | | | | Rectificaciones de Resultados de Ejercicios Anteriores | | |
| | | | | | Exceso o Insuficiencia en la Actualización de la Hacienda Pública/Patrimonio | | |
| | | | | | Resultado por Posición Monetaria | | |
| | | | | | Resultado por Tenencia de Activos no Monetarios | | |
| | | | | | Total Hacienda Pública/Patrimonio | \$ 239,036,273.46 | \$ 243,577,539.33 |
| | | | | | Total de Pasivo y Hacienda Pública/Patrimonio | \$ 503,450,653.76 | \$ 516,803,033.57 |

Elaboró
C.P. Martín G. Portela D.

Revisó
C.P. Guadalupe Luna Santacruz

Autorizó
Ing. Gonzalo Moreno Noriega

Sistema Estatal de Evaluación
Estado de Actividades
Fondo Nuevo Sonora
Del 01 de Enero al 30 de Septiembre de 2015
(PESOS)

ETCA-I-01-A

TRIMESTRE: TERCERO DE 2015

| | <u>2015</u> | <u>2014</u> |
|--|-------------------------|-------------------------|
| INGRESOS Y OTROS BENEFICIOS | | |
| Ingresos de la Gestión: | | |
| Impuestos | \$ 11,698,499.79 | \$ 12,525,276.39 |
| Cuotas y Aportaciones de Seguridad Social | | |
| Contribuciones de Mejoras | | |
| Derechos | | |
| Productos de Tipo Corriente ¹ | | |
| Aprovechamientos de Tipo Corriente | | |
| Ingresos por Venta de Bienes y Servicios | | |
| Ingresos no Comprendidos en las Fracciones de la Ley de Ingresos Causados en Ejercicios Fiscales Anteriores Pendientes de Liquidación o Pago | \$ 11,698,499.79 | \$ 12,525,276.39 |
| Participaciones, Aportaciones, Transferencias, Asignaciones, Subsidios y Otras Ayudas | \$ 16,907,586.73 | \$ 16,100,156.96 |
| Participaciones y Aportaciones | | |
| Transferencia, Asignaciones, Subsidios y Otras Ayudas | \$ 16,907,586.73 | \$ 16,100,156.96 |
| Otros Ingresos y Beneficios | | |
| Ingresos Financieros | | |
| Incremento por Variación de Inventarios | | |
| Disminución del Exceso de Estimaciones por Pérdida o Deterioro u Obsolescencia | | |
| Disminución del Exceso de Provisiones | | |
| Otros Ingresos y Beneficios Varios | | |
| Total de Ingresos y Otros Beneficios | \$ 28,606,086.52 | \$ 28,625,433.35 |
| GASTOS Y OTRAS PÉRDIDAS | | |
| Gastos de Funcionamiento | \$ 19,525,164.94 | \$ 19,754,700.82 |
| Servicios Personales | \$ 17,005,456.76 | \$ 16,611,288.73 |
| Materiales y Suministros | \$ 503,853.31 | \$ 601,580.17 |
| Servicios Generales | \$ 2,015,854.87 | \$ 2,541,831.92 |
| Transferencia, Asignaciones, Subsidios y Otras Ayudas | \$ 555,283.54 | \$ 1,148,367.94 |
| Transferencias Internas y Asignaciones al Sector Público | | |
| Transferencias al Resto del Sector Público | | |
| Subsidios y Subvenciones | \$ 555,283.54 | \$ 1,148,367.94 |
| Ayudas Sociales | | |
| Pensiones y Jubilaciones | | |
| Transferencias a Fideicomisos, Mandatos y Contratos Análogos | | |
| Transferencias a la Seguridad Social | | |
| Donativos | | |
| Transferencias al Exterior | | |
| Participaciones y Aportaciones | | |
| Participaciones | | |
| Aportaciones | | |
| Convenios | | |
| Intereses, Comisiones y Otros Gastos de la Deuda Pública | | |
| Intereses de la Deuda Pública | | |
| Comisiones de la Deuda Pública | | |
| Gastos de la Deuda Pública | | |
| Costo por Coberturas | | |
| Apoyos Financieros | | |
| Otros Gastos y Pérdidas Extraordinarias | \$ 307,337.24 | \$ 65,447.69 |
| Estimaciones, Depreciaciones, Deterioros, Obsolescencia y Amortizaciones | \$ 80,712.88 | \$ 65,447.69 |
| Provisiones | | |
| Disminución de Inventarios | | |
| Aumento por Insuficiencia de Estimaciones por Pérdida o Deterioro y Obsolescencia | | |
| Aumento por Insuficiencia de Provisiones | | |
| Otros Gastos | \$ 226,624.36 | |
| Inversión Pública | | |
| Inversión Pública no Capitalizable | | |
| Total de Gastos y Otras Pérdidas | \$ 20,387,785.72 | \$ 20,968,516.45 |
| Resultados del Ejercicio (Ahorro/Desahorro) | \$ 8,218,300.80 | \$ 7,656,916.90 |

¹ No se incluyen: Utilidades e Intereses. Por regla de presentación se revelan como Ingresos Financieros.

**Sistema Estatal de Evaluación
Flujo de Efectivo
Fondo Nuevo Sonora
al 30 de Septiembre de 2015
(PESOS)**

ETCA-I-01-B

TRIMESTRE: TERCERO DE 2015

| Concepto | <u>2015</u> | <u>2014</u> |
|--|-------------------------|-------------------------|
| Flujos de Efectivo de las Actividades de Operación | | |
| Origen | | |
| Impuestos | \$ 29,249,452.25 | \$ 28,089,619.04 |
| Cuotas y Aportaciones de Seguridad Social | | |
| Contribuciones de mejoras | | |
| Derechos | | |
| Productos de Tipo Corriente | | |
| Aprovechamientos de Tipo Corriente | | |
| Ingresos por Venta de Bienes y Servicios | | |
| | \$ 11,698,499.79 | \$ 11,989,462.08 |
| Ingresos no Comprendidos en las Fracciones de la Ley de Ingresos Causados en Ejercicios Fiscales Anteriores Pendientes de Liquidación o Pago | | |
| Participaciones y Aportaciones | | |
| Transferencias, Asignaciones y Subsidios y Otras Ayudas | \$ 16,907,586.73 | \$ 16,100,158.96 |
| Otros Origenes de Operación | \$ 643,365.73 | - |
| Aplicación | | |
| Servicios Personales | \$ 19,975,891.00 | \$ 26,248,941.33 |
| Materiales y Suministros | \$ 17,005,456.76 | \$ 16,611,288.73 |
| Servicios Generales | \$ 499,670.83 | \$ 536,477.14 |
| Transferencias Internas y Asignaciones al Sector Público | \$ 1,915,479.87 | \$ 1,663,046.93 |
| Transferencias al resto del Sector Público | | |
| Subsidios y Subvenciones | | |
| Ayudas Sociales | \$ 555,283.54 | \$ 1,148,367.94 |
| Pensiones y Jubilaciones | | |
| Transferencias a Fideicomisos, Mandatos y Contratos Análogos | | |
| Transferencias a la Seguridad Social | | |
| Donativos | | |
| Transferencias al Exterior | | |
| Participaciones | | |
| Aportaciones | | |
| Convenios | | |
| Otras Aplicaciones de Operación | | |
| | \$ | \$ 6,289,760.59 |
| Flujos Netos de Efectivo por Actividades de Operación | \$ 9,273,561.25 | \$ 1,840,677.71 |
| Flujos de Efectivo de las Actividades de Inversión | | |
| Origen | | |
| Bienes Inmuebles, Infraestructura y Construcciones en Proceso | | |
| Bienes Muebles | | |
| Otros Origenes de Inversión | | |
| Aplicación | | |
| Bienes inmuebles, Infraestructura y Construcciones en Proceso | \$ 38,390.82 | \$ 26,388.25 |
| Bienes Muebles | \$ 0 | \$ 0 |
| Otras Aplicaciones de Inversión | \$ 3,399.00 | \$ 0 |
| | \$ 34,991.82 | \$ 26,388.25 |
| Flujos Netos de Efectivo por Actividades de Inversión | -38390.82 | -26388.25 |
| Flujo de Efectivo de las Actividades de Financiamiento | | |
| Origen | | |
| Endeudamiento Neto | \$ - | \$ - |
| Interno | | |
| Externo | | |
| Otros Origenes de Financiamiento | \$ - | \$ - |
| Aplicación | | |
| Servicios de la Deuda | \$ - | \$ - |
| Interno | | |
| Externo | | |
| Otras Aplicaciones de Financiamiento | \$ - | \$ - |
| Flujos netos de Efectivo por Actividades de Financiamiento | \$ - | \$ - |
| Incremento/Disminución Neta en el Efectivo y Equivalentes al Efectivo | \$ 9,235,170.43 | \$ 1,814,289.46 |
| Efectivo y Equivalentes al Efectivo al Inicio del Ejercicio | \$ 48,116,323.40 | \$ 67,865,661.37 |
| Efectivo y Equivalentes al Efectivo al Final del Ejercicio | \$ 57,351,493.83 | \$ 69,679,950.83 |

[Handwritten signature]

[Handwritten signature]

Sistema Estatal de Evaluación
Estado de Variación en la Hacienda Pública
Fondo Nuevo Sonora
Al 30 de Septiembre de 2015
(PESOS)

ETCA-I-02

TRIMESTRE: TERCERO DE 2015

| Concepto | Hacienda Pública / Patrimonio Contribuido | Hacienda Pública / Patrimonio Generado de Ejercicio Anteriores | Hacienda Pública / Patrimonio Generado del Ejercicio | Ajustes por Cambios de Valor | Total |
|--|---|--|--|------------------------------|--------------------------|
| Rectificaciones de Resultados de Ejercicios Anteriores | \$ - | \$ 14,558,378.14 | \$ - | \$ - | \$ 14,558,378.14 |
| Patrimonio Neto Inicial Ajustado del Ejercicio | \$ 205,618,599.40 | \$ - | \$ - | \$ - | \$ 205,618,599.40 |
| Aportaciones | \$ 205,618,599.40 | \$ - | \$ - | \$ - | \$ 205,618,599.40 |
| Donaciones de Capital | \$ - | \$ - | \$ - | \$ - | \$ - |
| Actualización de la Hacienda Pública/Patrimonio | \$ - | \$ - | \$ - | \$ - | \$ - |
| Variaciones de la Hacienda Pública / Patrimonio Neto del Ejercicio | \$ - | \$ 32,155,257.25 | \$ 5,803,682.68 | \$ - | \$ 37,958,939.93 |
| Resultados del Ejercicio (Ahorro/Desahorro) | \$ - | \$ - | \$ 5,803,682.68 | \$ - | \$ 5,803,682.68 |
| Resultados de Ejercicios Anteriores | \$ - | \$ 32,155,257.25 | \$ - | \$ - | \$ 32,155,257.25 |
| Revalúos | \$ - | \$ - | \$ - | \$ - | \$ - |
| Reservas | \$ - | \$ - | \$ - | \$ - | \$ - |
| Hacienda Pública / Patrimonio Neto Final del Ejercicio 2014 | \$ 205,618,599.40 | \$ 32,155,257.25 | \$ 5,803,682.68 | \$ - | \$ 243,577,539.33 |
| Cambios en la Hacienda Pública / Patrimonio Neto del Ejercicio 2015 | \$ 801,794.90 | \$ - | \$ - | \$ - | \$ 801,794.90 |
| Aportaciones | \$ 801,794.90 | \$ - | \$ - | \$ - | \$ 801,794.90 |
| Donaciones de Capital | \$ - | \$ - | \$ - | \$ - | \$ - |
| Actualización de la Hacienda Pública/Patrimonio | \$ - | \$ - | \$ - | \$ - | \$ - |
| Variaciones de la Hacienda Pública / Patrimonio Neto del Ejercicio | \$ - | \$ 7,757,678.92 | \$ 2,414,618.12 | \$ - | \$ 5,343,060.80 |
| Resultados del Ejercicio (Ahorro/Desahorro) | \$ - | \$ - | \$ 8,218,300.80 | \$ - | \$ 8,218,300.80 |
| Resultados de Ejercicios Anteriores | \$ - | \$ 24,397,578.33 | \$ - | \$ - | \$ 24,397,578.33 |
| Revalúos | \$ - | \$ - | \$ - | \$ - | \$ - |
| Reservas | \$ - | \$ - | \$ - | \$ - | \$ - |
| Cambio Neto en la Hacienda Pública / Patrimonio | \$ 206,420,394.30 | \$ 24,397,578.33 | \$ 8,218,300.80 | \$ - | \$ 239,036,273.43 |

Revisó

Martín G. Portela Duarte

Revisó

C.P. Guadalupe Luna Santacruz

Autorizó


Ing. Gonzalo Moreno Noriega


Sistema Estatal de Evaluación
Estado de Cambios en la Situación Financiera
Fondo Nuevo Sonora
Al 30 de Septiembre de 2015
(PESOS)

ETCA-I-03

TRIMESTRE: TERCERO DE 2015

| | <u>Origen</u> | <u>Aplicación</u> |
|--|------------------|-------------------|
| Activo | \$ 18,107,874.61 | |
| Activo Circulante | \$ 5,681,625.21 | |
| Efectivo y Equivalentes | | \$ 9,235,170.43 |
| Derechos a Recibir Efectivo o Equivalentes | \$ 9,150,141.52 | |
| Derechos a Recibir Bienes o Servicios | | |
| Inventario | | |
| Almacenes | | |
| Estimación por Pérdida o Deterioro de Activos Circulantes | \$ 9,885,545.91 | |
| Otros Activos Circulantes | | \$ 4,118,891.79 |
| Activo No Circulante | \$ 12,426,249.40 | |
| Inversiones Financieras a Largo Plazo | \$ 7,709,145.42 | |
| Derechos a Recibir Efectivo o Equivalentes a Largo Plazo | | |
| Bienes Inmuebles, Infraestructura y Construcciones en Proceso | | \$ - |
| Bienes Muebles | | \$ 3,399.00 |
| Activos Intangibles | | \$ 34,991.82 |
| Depreciación, Deterioro y Amortización Acumulada de Bienes | \$ 4,755,494.80 | |
| Activos Diferidos | | |
| Estimación por Pérdida o Deterioro de Activos no Circulantes | | |
| Otros Activos no Circulantes | | |
| Pasivo | | \$ 8,811,113.94 |
| Pasivo Circulante | \$ 2,410,499.25 | |
| Cuentas por Pagar a Corto Plazo | \$ 2,326,099.25 | |
| Documentos por Pagar a Corto Plazo | | |
| Porción a Corto Plazo de la Deuda Pública a Largo Plazo | | |
| Títulos y Valores a Corto Plazo | | |
| Pasivos Diferidos a Corto Plazo | | |
| Fondos y Bienes de Terceros en Garantía y/o Administración a Corto Plazo | \$ 84,400.00 | |
| Provisiones a Corto Plazo | | |
| Otros Pasivos a Corto Plazo | | |
| Pasivo No Circulante | \$ - | \$ 11,221,613.19 |
| Cuentas por Pagar a Largo Plazo | | \$ 3,610,027.73 |
| Documentos por Pagar a Largo Plazo | | |
| Deuda Pública a Largo Plazo | | |
| Pasivos Diferidos a Largo Plazo | | |
| Fondos y Bienes de Terceros en Garantía y/o en Administración a Largo Plazo | | \$ 7,611,585.46 |
| Provisiones a Largo Plazo | | |
| HACIENDA PUBLICA/PATRIMONIO | | \$ 4,541,265.87 |
| Hacienda Pública/Patrimonio Contribuido | \$ 801,794.93 | |
| Aportaciones | \$ 801,794.93 | |
| Donaciones de Capital | | |
| Actualización de la Hacienda Pública/Patrimonio | | |
| Hacienda Pública/Patrimonio Generado | | \$ 7,211,817.07 |
| Resultados del Ejercicio (Ahorro/ Desahorro) | \$ 561,383.90 | |
| Resultados de Ejercicios Anteriores | | \$ 7,773,200.97 |
| Revalúos | | |
| Reservas | | |
| Rectificaciones de Resultados de Ejercicios Anteriores | | |
| Excesos o Insuficiencia en la Actualización de la Hacienda Pública/Patrimonio | | |
| Resultado por Posición Monetaria | | |
| Resultado por Tenencia de Activos no Monetarios | | |

ab010

P. Martín G. Portela D

Revisó

C.P. Guadalupe Luna Santacruz

Autorizó

Ing. Gonzalo Moreno Noriega

Sistema Estatal de Evaluación
Informe sobre Pasivos Contingentes
Fondo Nuevo Sonora
al 30 de Septiembre de 2015
(PESOS)

ETCA-I-04

TRIMESTRE: TERCERO DEL 2015

A Corto Plazo

SIN INFORMACION QUE REPORTAR

A Mediano Plazo

SIN INFORMACION QUE REPORTAR

INFORME SOBRE PASIVOS CONTINGENTES: Informar las obligaciones que tienen su origen en hechos específicos e independientes del pasado que en el futuro pueden ocurrir o no, y de acuerdo con lo que acontezca, desaparecen o se convierten en pasivos reales por ejemplo, juicios, garantías, avales, costos de planes de pensiones, jubilaciones, etc.

A Largo Plazo

SIN INFORMACION QUE REPORTAR



I) NOTAS A LOS ESTADOS FINANCIEROS MES DE SEPTIEMBRE 2015

Con el propósito de dar cumplimiento a los artículos 46 y 49 de la Ley General de Contabilidad Gubernamental. A continuación se presentan los tres tipos de notas que acompañan a los estados, a saber:

a) NOTAS DE DESGLOSE

I) NOTAS AL ESTADO DE SITUACIÓN FINANCIERA

Activo

Efectivo y Equivalentes

1. Se informa acerca de los fondos con afectación específica.

| CUENTA | NOMBRE CUENTA | IMPORTE |
|--------|------------------|---------------|
| 1111 | EFFECTIVO | 0 |
| 1112 | BANCOS/TESORERÍA | 25,861,083.91 |

Los fondo que acumulan la cuenta de BANCOS/TESORERIA, están distribuidos en dos instituciones bancarias, como se detalla

| CUENTA | NOMBRE CUENTA | IMPORTE |
|---------|---------------------------------|---------------|
| 1112 | BANCOS/TESORERÍA | 25,861,083.91 |
| 1112-01 | BANCO MERCANTIL DEL NORTE, S.A. | 5,809,453.16 |
| 1112-02 | BBVA - BANCOMER, S.A. | 20,051,630.75 |

Los fondo que acumulan la cuenta de INVERSIONES, están distribuidos en las siguientes instituciones bancarias, como se detalla, en el esquema de mesa de dinero, siendo a corto plazo.

| CUENTA | NOMBRE CUENTA | IMPORTE |
|---------|--|---------------|
| 1114 | INVERSIONES TEMPORALES (HASTA 3 MESES) | 31,480,409.92 |
| 1114-01 | BANCO MERCANTIL DEL NORTE, S.A. | 5,639,596.65 |
| 1114-02 | BBVA - BANCOMER, S.A. | 2,001,318.20 |
| 1114-03 | INTERACCIONES FONDO NUEVO SONORA | 11,549,814.24 |
| 1114-04 | ACTINVER CASA DE BOLSA, S.A. DE C.V. | 12,289,680.83 |

Derechos a recibir Efectivo y Equivalentes y Bienes o Servicios a Recibir

- 1.-Se desglosan los derechos a recibir, cabe señalar que la cuenta PRESTAMOS OTORGADOS A LARGO PLAZO, es la más relevante, derivado del objeto del Fondo por ser el otorgamiento de Financiamientos:

| CUENTA | NOMBRE CUENTA | IMPORTE |
|--------|--|----------------|
| 1116 | DEPÓSITOS DE FONDOS DE TERCEROS EN GARANTÍA Y/O AD | 10,000.00 |
| 1122 | CUENTAS POR COBRAR A CORTO PLAZO | 370,962.51 |
| 1123 | DEUDORES DIVERSOS POR COBRAR A CORTO PLAZO | 10,001,564.56 |
| 1124 | INGRESOS POR RECUPERAR A CORTO PLAZO | 17,762.49 |
| 1193 | BIENES DERIVADOS DE EMBARGOS, DECOMISOS, ASEGURAMI | 4,442,376.20 |
| 1161 | ESTIMACIONES PARA CUENTAS INCOBRABLES POR DERECHOS | -9,885,545.91 |
| 1222 | DEUDORES DIVERSOS A LARGO PLAZO | 198,398,464.15 |
| 1224 | PRÉSTAMOS OTORGADOS A LARGO PLAZO | 239,375,796.73 |

Derivado del objeto del Fondo la cuenta de préstamos otorgados a largo plazo, corresponde a un capital vigente por la cantidad de de \$103,087,326.92 y una cartera vencida de \$130,351,729.47

Bienes Disponibles para su Transformación o Consumo (inventarios)

2. No aplica.

Inversiones Financieras

3. No aplica.

Bienes Muebles, Inmuebles e Intangibles

4. Lo bienes muebles están depreciados con el método de línea recta según los porcentajes que cita el Código Fiscal de la Federación, algunos bienes fueron aportados por fondos y fideicomisos que fueron extintos. los cuales se encuentran en buenas condiciones.

| CUENTA | NOMBRE CUENTA | IMPORTE |
|--------|---------------------------------------|---------------------|
| 1241 | MOBILIARIO Y EQUIPO DE ADMINISTRACIÓN | 1,349,283.26 |
| 1244 | VEHICULOS Y EQUIPO DE TRANSPORTE | 1,279,663.27 |
| 1251 | SOFTWARE | 3,050,200.00 |
| 1254 | LICENCIAS | 76,380.07 |
| | | 5,729,095.58 |

| CUENTA | NOMBRE CUENTA | IMPORTE |
|--------|---|---------------------|
| 1263 | DEPRECIACIÓN ACUMULADA DE BIENES MUEBLES | 2,348,117.98 |
| 1263-1 | -Depreciación acumulada de Mobiliario y equipo de | 117,791.94 |
| 1263-4 | --Depreciación Acumulada de Equipo de Transporte. | 1,279,654.27 |
| 1263-8 | --Depreciación de equipo de Computo | 950,671.77 |
| 1265 | AMORTIZACIÓN ACUMULADA DE ACTIVOS INTANGIBLES | 29,629.42 |
| 1265-4 | --Amortización Acumulada de Licencias. | 29,629.42 |
| | | 2,377,747.40 |

Estimaciones y Deterioros

5. No contamos con inventarios, activos biológicos, la estimación de cartera por fue creada de acuerdo con las políticas de crédito , así como por solicitud de INADEM , por un importe de \$10,000,000.00.

Otros Activos

6. Se cuenta con otros activos producto de las adjudicaciones la cual hacienden \$4,442,376.20, cabe señalar que durante el mes de septiembre fue adjudicado un bien inmueble consistente en un Terreno rustico de agostadero 183 Z-1

| | | |
|---------|--|--------------|
| 1193 | BIENES DERIVADOS DE EMBARGOS, DECOMISOS, ASEGURAMI | 4,442,376.20 |
| 1193-01 | BIENES MUEBLES | 1,938,340.66 |
| 1193-02 | BIENES INMUEBLES | 2,504,035.54 |

Pasivo

1. En el Género de Servicios Personales por pagar a Corto Plazo, se tiene un saldo de \$6,685,542.64 de los en el mes de Agosto del 2015 se incremento la reserva por un importe de \$4,000,000.00 la cual fue autorizado en la 2da Reunión de Consejo Directivo del 2015.
2. Fondos de Bienes de Terceros en Administración y/o en Garantía a corto y largo plazo, el saldo al 30 de Septiembre del 2015 asciende a \$56,212,185.01 los cuales corresponden a Garantías y fondos Ajenos tanto Estatales como Federales.
3. En el género de Pasivo, el rubro más relevante es el de Documentos por pagar a largo Plazo, ya que derivado de la Extinción del Fapes y se tuvo que llevar a cabo el reconocimiento de Adeudo de Fondo Nuevo Sonora del Prestamos de la Deuda Pública interna por pagar por un importe de **209,852,753.12** contratada con Banco Mercantil del Norte S.A. con vencimiento a junio del 2028. al 30 de Septiembre del 2015 se tiene un saldo de \$198,400,997.21 de capital. cabe señalar que esta deudo es cubierta por la Secretaria de Hacienda. Cuenta contable (2133-01-01)
4. En la cuenta 2119-1-0001, a nombre del Fondo para las Actividades Productivas del Estado de Sonora, Corresponden a depósitos que realizan acreditados del Fapes, que fueron fondeados con recursos del Fondo Nuevo Sonora en el Programa de Preservación del Empleo de Puerto Peñazo operados en Diciembre del 2010.

II) NOTAS AL ESTADO DE ACTIVIDADES

Ingresos de Gestión

| Estado Analítico de Ingresos | | | | | |
|--|-------------------|----------------------------|-------------------|-------------------|-------------------|
| Del 1 de enero al 30 de septiembre de 2015 | | | | | |
| Rubro de Ingresos | Ingreso | | | | |
| | Estimado | Ampliaciones y Reducciones | Modificado | Devengado | Recaudado |
| | (1) | (2) | (3= 1 + 2) | (4) | (5) |
| Ingresos por Ventas de Bienes y Servicios | 14,500,000 | 97,488 | 14,597,488 | 11,698,500 | 11,698,500 |
| Participaciones y Aportaciones | 0 | 0 | 0 | 0 | 0 |
| Transferencias, Asignaciones, Subsidios y Otras Ayudas | 23,994,946 | 0 | 23,994,946 | 16,907,587 | 16,907,587 |
| Ingresos Derivados de Financiamientos | 0 | 0 | 0 | 0 | 0 |
| Total | 38,494,946 | 97,488 | 38,592,434 | 28,606,087 | 28,606,087 |

Gastos y Otras Pérdidas:

| Estado Analítico del Ejercicio del Presupuesto de Egresos | | | | | | |
|---|-------------------|-----------------------------|-------------------|-------------------|-------------------|-------------------|
| Clasificación Económica (por Tipo de Gasto) | | | | | | |
| Del 1 de enero al 30 de septiembre de 2015 | | | | | | |
| Concepto | Egresos | | | | | Subejercicio |
| | Aprobado | Ampliaciones/ (Reducciones) | Modificado | Devengado | Pagado | |
| | 1 | 2 | 3 = (1 + 2) | 4 | 5 | |
| Gasto Corriente | 28,994,946 | 97,488 | 29,092,434 | 20,080,253 | 19,975,696 | 9,012,180 |
| Gasto de Capital | 9,500,000 | 0 | 9,500,000 | 5,978,586 | 5,978,586 | 3,521,414 |
| Amortización de la Deuda y Disminución de Pasivos | 0 | 0 | 0 | 0 | 0 | 0 |
| Total del Gasto | 38,494,946 | 97,488 | 38,592,434 | 26,058,839 | 25,954,282 | 12,533,595 |

III) NOTAS AL ESTADO DE VARIACIÓN EN LA HACIENDA PÚBLICA

1. Las modificaciones al presupuesto fueron, para poder cumplir con los procesos establecidos para poder cumplir con cada una de las acciones y no afectar el programa operativo anual, ya que no se recibió el subsidio autorizado.
2. Se informa que los recursos recibido durante el ejercicio, corresponden a lo que se tenía programado recibir durante el ejercicio así como la recuperación de capital del otorgamiento de Créditos en ejercicios anteriores.

Otros Activos

6. Se cuenta con otros activos producto de las adjudicaciones la cual hacienden \$4,442,376.20, cabe señalar que durante el mes de septiembre fue adjudicado un bien inmueble consistente en un Terreno rustico de agostadero 183 Z-1

| | | |
|---------|--|--------------|
| 1193 | BIENES DERIVADOS DE EMBARGOS, DECOMISOS, ASEGURAMI | 4,442,376.20 |
| 1193-01 | BIENES MUEBLES | 1,938,340.66 |
| 1193-02 | BIENES INMUEBLES | 2,504,035.54 |

Pasivo

1. En el Género de Servicios Personales por pagar a Corto Plazo, se tiene un saldo de \$6,685,542.64 de los en el mes de Agosto del 2015 se incremento la reserva por un importe de \$4,000,000.00 la cual fue autorizado en la 2da Reunión de Consejo Directivo del 2015.
2. Fondos de Bienes de Terceros en Administración y/o en Garantía a corto y largo plazo, el saldo al 30 de Septiembre del 2015 asciende a \$56,212,185.01 los cuales corresponden a Garantías y fondos Ajenos tanto Estatales como Federales.
3. En el género de Pasivo, el rubro más relevante es el de Documentos por pagar a largo Plazo, ya que derivado de la Extinción del Fapes y se tuvo que llevar a cabo el reconocimiento de Adeudo de Fondo Nuevo Sonora del Prestamos de la Deuda Pública interna por pagar por un importe de **209,852,753.12** contratada con Banco Mercantil del Norte S.A. con vencimiento a junio del 2028. al 30 de Septiembre del 2015 se tiene un saldo de \$198,400,997.21 de capital. cabe señalar que esta deudo es cubierta por la Secretaria de Hacienda. Cuenta contable (2133-01-01)
4. En la cuenta 2119-1-0001, a nombre del Fondo para las Actividades Productivas del Estado de Sonora, Corresponden a depósitos que realizan acreditados del Fapes, que fueron fondeados con recursos del Fondo Nuevo Sonora en el Programa de Preservación del Empleo de Puerto Peñazo operados en Diciembre del 2010.

II) NOTAS AL ESTADO DE ACTIVIDADES

Ingresos de Gestión

| Concepto | Hacienda Pública/Patrimonio Contribuido | Hacienda Pública/Patrimonio Generado de Ejercicios Anteriores | Hacienda Pública/Patrimonio Generado del Ejercicio | Ajustes por Cambios de Valor | TOTAL |
|--|---|---|--|------------------------------|--------------------|
| Rectificaciones de Resultados de Ejercicios Anteriores | 0 | 0 | 0 | 0 | 0 |
| Patrimonio Neto Inicial Ajustado del Ejercicio | 205,026,240 | 0 | 0 | 0 | 205,026,240 |
| Aportaciones | 205,026,240 | 0 | 0 | 0 | 205,026,240 |
| Donaciones de Capital | 0 | 0 | 0 | 0 | 0 |
| Actualización de la Hacienda Pública/Patrimonio | 0 | 0 | 0 | 0 | 0 |
| Variaciones de la Hacienda Pública/Patrimonio Neto del Ejercicio | 0 | 32,170,779 | 7,656,917 | 0 | 39,827,696 |
| Resultados del Ejercicio (Ahorro/Desahorro) | 0 | 0 | 7,656,917 | 0 | 7,656,917 |
| Resultados de Ejercicios Anteriores | 0 | 32,170,779 | 0 | 0 | 32,170,779 |
| Revalúos | 0 | 0 | 0 | 0 | 0 |
| Reservas | 0 | 0 | 0 | 0 | 0 |
| Hacienda Pública/Patrimonio Neto Final del Ejercicio 2013 | 205,026,240 | 32,170,779 | 7,656,917 | 0 | 244,853,937 |
| Cambios en la Hacienda Pública/Patrimonio Neto del Ejercicio 2014 | 1,394,154 | 0 | 0 | 0 | 1,394,154 |
| Aportaciones | 1,394,154 | 0 | 0 | 0 | 1,394,154 |
| Donaciones de Capital | 0 | 0 | 0 | 0 | 0 |
| Actualización de la Hacienda Pública/Patrimonio | 0 | 0 | 0 | 0 | 0 |
| Variaciones de la Hacienda Pública/Patrimonio Neto del Ejercicio 2014 | 0 | -7,773,201 | 561,384 | 0 | -7,211,817 |
| Resultados del Ejercicio (Ahorro/Desahorro) | 0 | 0 | 561,384 | 0 | 561,384 |
| Resultados de Ejercicios Anteriores | 0 | -7,773,201 | 0 | 0 | -7,773,201 |
| Revalúos | 0 | 0 | 0 | 0 | 0 |
| Reservas | 0 | 0 | 0 | 0 | 0 |
| Saldo Neto en la Hacienda Pública / Patrimonio 2014 | 206,420,394 | 24,397,578 | 8,218,301 | 0 | 239,036,273 |

IV) NOTAS AL ESTADO DE FLUJOS DE EFECTIVO

Efectivo y equivalentes

1. El análisis de los saldos inicial y final que figuran en la última parte del Estado de Flujo de Efectivo en la cuenta de efectivo y equivalentes es como sigue:

V) CONCILIACIÓN ENTRE LOS INGRESOS PRESUPUESTARIOS Y CONTABLES, ASÍ COMO ENTRE LOS EGRESOS PRESUPUESTARIOS

Conciliación entre los Egresos Presupuestarios y los Gastos Contables

al 30 de Septiembre de 2015

| | | |
|--|------------------------|-------------------------|
| 1. Total de Egresos Presupuestarios | | \$ 26,058,839.30 |
| (MENOS) | | |
| 2. Egresos Presupuestarios no contables | | \$ 5,978,390.82 |
| Mobiliario y equipo de administración | \$ 3,399.00 | |
| Bienes inmuebles | 0 | |
| Activos intangibles | \$ 34,991.82 | |
| Adeudos de ejercicios fiscales anteriores (ADEFAS) | 0 | |
| Otros Egresos Presupuestales No Contables | \$ 5,940,000.00 | |
| (MAS) | | |
| 3. Gastos contables no presupuestarios | | \$ 307,337.24 |
| Estimaciones, depreciaciones, deterioros, obsolescencia y amortizaciones | \$ 80,712.88 | |
| Otros gastos | \$ 226,624.36 | |
| Otros Gastos Contables No Presupuestales | \$ 226,624.36 | |
| 4. Total de Gasto Contable (4= 1 - 2 + 3) | | \$ 20,387,785.72 |

Conciliación entre los Ingresos Presupuestarios y Contables

al 30 de Septiembre de 2015

| | | |
|---|---|-------------------------|
| 1. Ingresos Presupuestarios | | \$28,606,086.52 |
| (MAS) | | |
| 2. Ingresos contables no presupuestarios | | - |
| Otros Ingresos contables no presupuestarios | - | |
| (MENOS) | | |
| 3. Ingresos presupuestarios no contables | | - |
| Otros Ingresos presupuestarios no contables | - | |
| 4. Ingresos Contables (4= 1 + 2 - 3) | | \$ 28,606,086.52 |

b) NOTAS DE MEMORIA (CUENTAS DE ORDEN)

Las cuentas de orden se para registrar las cuentas presupuestales, para el registro de contratos de administración de recursos, registros por garantías de los financiamientos otorgados.

Las cuentas que se manejan para efectos de estas Notas son las siguientes:

Cuentas de Orden Contables y Presupuestarias:

Cuentas de orden presupuestal de los ingresos

| | |
|--|-----------------|
| Ley de ingresos estimada | \$38,494,946.00 |
| Ley de ingresos por ejecutar | \$9,986,347.32 |
| Modificaciones a la ley de ingresos estimada | \$97,487.84 |
| Ley de ingresos devengada | \$28,606,086.52 |
| Ley de ingresos recaudada | \$28,606,086.52 |

Cuentas de orden presupuestal de los egresos

| | |
|-------------------------------------|-----------------|
| Presupuesto de egresos aprobado | \$38,494,946.00 |
| Presupuesto de egresos por ejercer | \$8,450,710.86 |
| Presupuesto de egresos modificado | \$97,487.84 |
| Presupuesto de egresos comprometido | \$30,145,722.98 |
| Presupuesto de egresos devengado | \$26,058,839.30 |
| Presupuesto de egresos ejercido | \$26,058,839.30 |
| Presupuesto de egresos pagado | \$25,954,281.82 |

c) NOTAS DE GESTIÓN ADMINISTRATIVA

1. Introducción

Los Estados Financieros de este organismo, proveen de información financiera, tienen como objetivo reflejar información financiera a los principales usuarios de la misma, revelando el contexto y los aspectos económicos-financieros más relevantes que influyeron en las decisiones del período, y que deberán ser considerados en la elaboración de los estados financieros para la mayor comprensión de los mismos y sus particularidades.

2. Panorama Económico y Financiero

Debido a la falta de recursos a nivel estatal, el presupuesto original no se ha recibido en lo que respecta al capítulo 4000 ni el 7000. para cumplir el programa operativo anual.

3. Autorización e Historia

El Fondo Nuevo Sonora (la Entidad), se crea mediante decreto del 15 de Febrero del 2010, como un organismo Público descentralizado del Gobierno del Estado de Sonora, con personalidad Jurídica y patrimonio propio.

4. Organización y Objeto Social

a) Objeto social.

El objeto de la Entidad es otorgar financiamientos accesibles y preferencial a las empresas que en las condiciones del crédito tradicional no pueden acceder a recursos suficientes para su desarrollo y consolidación, para fomentar las condiciones de desarrollo económico sustentable del Estado de Sonora, mediante la implementación de un sistema integral de financiamiento oportuno, accesible, transparente, de bajo costo, diferenciado por sectores y regiones productivos del Estado

b) Principal actividad.

Otorgamiento de Financiamientos, Promoción de esquemas de Financiamientos, e incentivar a proyectos productivos

c) Ejercicio fiscal. 2015

I.- Fondo.- El Fondo Nuevo Sonora;

II.- Comité.- El Comité de Análisis, Evaluación Financiera y Recuperación;

III.- Consejo Directivo.- El Consejo Directivo del Fondo; y

IV.- Decreto que crea al Fondo.- El Decreto que Crea un Organismo Público Descentralizado denominado Fondo Nuevo Sonora, publicado en el Boletín Oficial del Gobierno del Estado el 15 de febrero de 2010.

ARTICULO 2.- Para los efectos del presente Reglamento Interior se entiende por:

I.- Fondo.- El Fondo Nuevo Sonora;

II.- Comité.- El Comité de Análisis, Evaluación Financiera y Recuperación;

III.- Consejo Directivo.- El Consejo Directivo del Fondo; y

IV.- Decreto que crea al Fondo.- El Decreto que Crea un Organismo Público Descentralizado denominado Fondo Nuevo Sonora, publicado en el Boletín Oficial del Gobierno del Estado el 15 de febrero de 2010.

ARTÍCULO 3.- Para el cumplimiento de su objeto el Fondo contará con el Consejo Directivo, que será su máxima autoridad; un Coordinador General, y las siguientes unidades administrativas:

I.- Dirección de Gestión y Diseño de Instrumentos Financieros;

II.- Dirección de Financiamiento y Análisis de Riesgo;

III.- Dirección de Supervisión y Seguimiento;

IV.- Dirección de Administración, Finanzas y Operación; y

V.- Dirección Jurídica y Recuperación de Cartera.

irectivo, que
administrativas:

5. Bases de Preparación de los Estados Financieros

- a) La información financiera se elabora apegándose a la Ley de contabilidad Gubernamental (LGCG) , Postulados Básicos, así como a lo establecido en las Normas Contables y Lineamientos emitidos por el órgano de coordinación para la Armonización de la contabilidad Gubernamental en este caso el Consejo Nacional de Armonización Contable, así como la normatividad aplicable del Gobierno del Estado de Sonora.

La normatividad aplicada para el reconocimiento, valuación y revelación para el registro de los bienes muebles e inmuebles son al valor de adquisición y las aportaciones se registraron al valor citado en cada acta de transferencia.

El fondo ha utilizado el sistema de SACG 6, proporcionado por el INDETEC.

- c) Postulados básicos.

- 1.-Sustancia Económica
- 2.-Entes Públicos
- 3.-Existencia Permanente
- 4.-Revelación Suficiente
- 5.-Importancia Relativa
- 6.-Registro e integración presupuestaria
- 7.Consolidación de la Información
- 8.-Devengo Contable
- 9.-Valuación
- 10.-Dualidad Económica

6. Políticas de Contabilidad Significativas

Se informará sobre:

- a) El reconocimiento, valuación y revelación para el registro de los bienes muebles e inmuebles son a costo de adquisición o al valor de aportación por transferencia, los bienes se irán depreciando cada año,
- b) No se tienen operaciones en el extranjero
- c) Método de valuación de la inversión en acciones de Compañías subsidiarias no consolidadas y asociadas.
No aplica.
- d) Sistema y método de valuación de inventarios y costo de lo vendido.
No aplica
- e) Beneficios a empleados: A los servidores de nivel base se les cubren las prestaciones sindicales, la reserva laboral se ha reservado parcialmente en tanto se da cumplimiento los lineamientos.
- f) Provisiones: Derivado de los convenios y contratos se tiene estas provisiones para cumplir con lo comprometido.
- g) Reservas: Se tiene reserva para cuentas incobrables.
- h) Dependiendo de las observaciones del Instituto superior de auditoría y fiscalización se relajaran los cambios para su corrección.
- i) Reclasificaciones: Se informa que durante el 2013 se realizaron reclasificaciones derivado de la matriz de conversión, cumpliendo así con la Armonización contable.
- j) Depuración y cancelación de saldos, Dependiendo del saldo por su importancia, se solicita al Consejo Directivo la autorización.

7. Posición en Moneda Extranjera y Protección por Riesgo Cambiario

No aplica.

8. Reporte Análítico del Activo

Debe mostrar la siguiente información:

| | | |
|--------|--|--------------|
| 1241 | MOBILIARIO Y EQUIPO DE ADMINISTRACIÓN | 1,349,283.26 |
| 1241-1 | Muebles de Oficina y Estantería | 150,337.41 |
| 1241-3 | Equipo de Cómputo y de Tecnologías de la Informaci | 1,195,546.85 |
| 1241-9 | Otros Mobiliarios y Equipos de Administración | 3,399.00 |
| 1244 | VEHICULOS Y EQUIPO DE TRANSPORTE | 1,279,663.27 |
| 1251 | SOFTWARE | 3,050,200.00 |
| 1254 | LICENCIAS | 76,380.07 |

| | | |
|--------|--|--------------|
| 1263 | DEPRECIACIÓN ACUMULADA DE BIENES MUEBLES | 2,348,117.98 |
| 1263-1 | --Depreciación Acumulada de Mobiliario y Equipo de | 117,791.94 |
| 1263-4 | --Depreciación Acumulada de Equipo de Transporte. | 1,279,654.27 |
| 1263-8 | --Depreciación de equipo de Computo | 950,671.77 |
| 1265 | AMORTIZACIÓN ACUMULADA DE ACTIVOS INTANGIBLES | 29,629.42 |

9. Fideicomisos, Mandatos y Análogos

No Aplica

10. Reporte de la Recaudación

a) Análisis del comportamiento de la recaudación correspondiente al ente público se cumplió a %

11. Información sobre la Deuda y el Reporte Analítico de la Deuda

| | | |
|------------|---|----------------|
| 2233 | PRESTAMOS DE LA DEUDA PÚBLICA INTERNA POR PAGAR A | 198,400,997.21 |
| 2233-01 | BANCO MERCANTIL DEL NORTE S.A. DE IBM | 0 |
| 2233-01-01 | --Crédito. 13656528 | 0 |

El saldo de la deuda del Crédito 13656528, es cubierto por la Secretaria de Hacienda directamente con un vencimiento a Junio del 2028

12. Calificaciones otorgadas

13. Proceso de Mejora

14. Información por Segmentos

No aplica

15. Eventos Posteriores al Cierre

Nada que manifestar.

16. Partes Relacionadas

No aplica

17. Responsabilidad Sobre la Presentación Razonable de la Información Contable

Los estados Financieros están rubricados en cada página de los mismos e incluyen al final con la leyenda

General Manager

[Handwritten signature]

"Bajo protesta de decir verdad declaramos que los estados financieros y sus notas, son razonablemente correctos y son responsabilidad del emisor.

Sistema Estatal de Evaluación
Estado Analítico del Activo
Fondo Nuevo Sonora
Al 30 de Septiembre de 2015
(PESOS)

ETCA-I-06

TRIMESTRE: TERCERO DE 2015

| Concepto | Saldo Inicial 1 | Cargos del Periodo 2 | Abonos del Periodo 3 | Saldo Final 4 (1+2-3) | Variación del Periodo (4-1) |
|---|--------------------|-------------------------|-------------------------|--------------------------|--------------------------------|
| ACTIVO | \$ 516,803,033.57 | \$ 257,041,243.18 | \$ 270,393,622.99 | \$ 503,450,653.76 | -\$ 13,352,379.81 |
| Activo Circulante | \$ 67,980,238.89 | \$ 168,027,202.79 | \$ 173,708,828.00 | \$ 62,298,613.68 | -\$ 5,681,625.21 |
| Efectivo y Equivalentes | \$ 48,116,323.40 | \$ 125,760,238.32 | \$ 116,525,067.89 | \$ 57,351,493.83 | \$ 9,235,170.43 |
| Derechos a Recibir Efectivo o Equivalentes | \$ 19,540,431.08 | \$ 37,883,419.64 | \$ 47,033,561.16 | \$ 10,390,289.56 | -\$ 9,150,141.52 |
| Derechos a Recibir Bienes o Servicios | | | | | |
| Inventarios | | | | | |
| Almacenes | | | | | |
| Estimación por Pérdida o Deterioro de Activos Circulantes | \$ - | \$ 114,454.09 | \$ 10,000,000.00 | -\$ 9,885,545.91 | -\$ 9,885,545.91 |
| Otros Activos Circulantes | \$ 323,484.41 | \$ 4,269,090.74 | \$ 150,198.95 | \$ 4,442,376.20 | \$ 4,118,891.79 |
| Activo No Circulante | \$ 448,822,794.68 | \$ 89,014,040.39 | \$ 96,684,794.99 | \$ 441,152,040.08 | -\$ 7,670,754.60 |
| Inversiones Financieras a Largo Plazo | \$ - | \$ - | \$ - | \$ - | \$ - |
| Derechos a Recibir Efectivo o Equivalentes a Largo Plazo | \$ 445,483,406.30 | \$ 88,975,649.57 | \$ 96,684,794.99 | \$ 437,774,260.88 | -\$ 7,709,145.42 |
| Bienes Inmuebles, Infraestructura y Construcciones en Proceso | \$ - | \$ - | \$ - | \$ - | \$ - |
| Bienes Muebles | \$ 2,625,547.53 | \$ 3,399.00 | \$ - | \$ 2,628,946.53 | \$ 3,399.00 |
| Activos Intangibles | \$ 3,091,588.25 | \$ 34,991.82 | \$ - | \$ 3,126,580.07 | \$ 34,991.82 |
| Depreciación, Deterioro y Amortización Acumulada de Bienes | -\$ 2,377,747.40 | \$ - | \$ - | -\$ 2,377,747.40 | \$ - |
| Activos Diferidos | \$ - | \$ - | \$ - | \$ - | \$ - |
| Estimación por Pérdida o Deterioro de Activos no Circulantes | \$ - | \$ - | \$ - | \$ - | \$ - |
| Otros Activos no Circulantes | \$ - | \$ - | \$ - | \$ - | \$ - |

Sistema Estatal de Evaluación
Estado Analítico de la Deuda y Otros Pasivos
Fondo Nuevo Sonora
al 30 de Septiembre de 2015

ETCA-I-07

(PESOS)

TRIMESTRE: TERCERO DE 2015

| DENOMINACIÓN DE LAS DEUDAS | MONEDA DE CONTRATACIÓN | INSTITUCIÓN O PAÍS ACREEDOR | SALDO INICIAL DEL PERIODO | SALDO FINAL DEL PERIODO |
|--|------------------------|-----------------------------|---------------------------|--------------------------|
| DEUDA PÚBLICA | | | | |
| Corto Plazo | | | | |
| Deuda Interna | | | | |
| Instituciones de Crédito | | | | |
| Títulos y Valores | | | | |
| Arrendamientos Financieros | | | | |
| Deuda Externa | | | | |
| Organismos Financieros Internacionales | | | | |
| Deuda Bilateral | | | | |
| Títulos y Valores | | | | |
| Arrendamientos Financieros | | | | |
| <i>Subtotal Corto Plazo</i> | | | | |
| Largo Plazo | | | | |
| Deuda Interna | | | | |
| Instituciones de Crédito | Pesos M.N. | México | \$ 202,011,024.94 | \$ 198,400,997.00 |
| Títulos y Valores | | | \$ 202,011,024.94 | \$ 198,400,997.00 |
| Arrendamientos Financieros | | | | |
| Deuda Externa | | | | |
| Organismos Financieros Internacionales | | | | |
| Deuda Bilateral | | | | |
| Títulos y Valores | | | | |
| Arrendamientos Financieros | | | | |
| <i>Subtotal Largo Plazo</i> | | | | |
| | | | \$ 202,011,024.94 | \$ 198,400,997.00 |
| Otros Pasivos | Pesos M.N. | México | \$ 71,214,469.30 | \$ 66,013,383.09 |
| Total Deuda y Otros Pasivos | | | \$ 273,225,494.00 | \$ 264,414,380.00 |




Sistema Estatal de Evaluación
 Conciliación entre los Ingresos Presupuestarios y Contables
 Fondo Nuevo Sonora
 al 30 de Septiembre de 2015


ETCA-II-08-A

(PESOS)

TRIMESTRE: TERCERO DE 2015

| | | |
|--|---|-------------------------|
| 1. Ingresos Presupuestarios | | \$28,606,086.52 |
| (MAS) | | |
| 2. Ingresos contables no presupuestarios | | |
| Incremento por variación de inventarios | - | |
| Disminución del exceso de estimaciones por pérdida o deterioro u obsolescencia | - | |
| Disminución del exceso de provisiones | - | |
| Otros Ingresos y beneficios varios | - | |
| Otros Ingresos contables no presupuestarios | - | |
| (MENOS) | | |
| 3. Ingresos presupuestarios no contables | | |
| Productos de capital | - | |
| Aprovechamientos de capital | - | |
| Ingresos derivados de financiamientos | - | |
| Otros Ingresos presupuestarios no contables | - | |
| 4. Ingresos Contables (4= 1 + 2 - 3) | | \$ 28,606,086.52 |

laboró 
 P. Martín G. Portela Duarte

Revisó 
 C.P. Guadalupe Luna Santacruz

Autorizó 
 Ing. Gonzalo Moreno Noriega

Sistema Estatal de Evaluación
Estado Analítico del Ejercicio Presupuesto de Egresos
Clasificación por Objeto del Gasto (Capítulo y Concepto)

ETCA-II-09

Fondo Nuevo Sonora
Del 1 de Enero al 30 de Septiembre de 2015
(PESOS)

TRIMESTRE: TERCERO DE 2015

| Ejercicio del Presupuesto | Egresos Aprobado Anual (1) | Ampliaciones/ (Reducciones) (2) | Egresos Modificado Anual (3=1+2) | Egresos Devengado Anual (4) | Egresos Pagado Anual (5) | Egresos Devengado Trimestral (6) | Egresos Pagado Trimestral (7) | Subejercicio (8 = 3 - 4) | % Avance Anual (9= 4/3) |
|---|----------------------------|---------------------------------|----------------------------------|-----------------------------|--------------------------|----------------------------------|-------------------------------|--------------------------|-------------------------|
| 1000 Servicios Personales | \$ 20,994,945.61 | \$ 97,487.84 | \$ 21,092,433.45 | \$ 17,005,456.76 | \$ 17,005,456.76 | \$ 5,909,864.84 | \$ 5,909,864.84 | \$ 4,086,976.69 | 81% |
| 2000 Materiales y Suministros | \$ 790,000.12 | \$ 1,000.00 | \$ 789,000.12 | \$ 503,853.31 | \$ 499,670.83 | \$ 176,413.39 | \$ 173,420.91 | \$ 285,146.81 | 64% |
| 3000 Servicios Generales | \$ 3,710,000.27 | \$ 1,000.00 | \$ 3,711,000.27 | \$ 2,015,854.87 | \$ 1,915,479.87 | \$ 560,628.96 | \$ 702,998.87 | \$ 1,695,145.40 | 54% |
| 4000 Transferencias, Asignaciones, Subsidios y Otras Ayudas | \$ 3,500,000.00 | \$ - | \$ 3,500,000.00 | \$ 555,283.54 | \$ 555,283.54 | \$ 432,374.96 | \$ 432,374.96 | \$ 2,944,716.46 | 16% |
| 5000 Bienes Muebles, Inmuebles e Intangibles | \$ 50,000.00 | \$ - | \$ 50,000.00 | \$ 38,390.82 | \$ 38,390.82 | \$ 26,431.02 | \$ 26,431.02 | \$ 11,609.18 | 77% |
| 6000 Inversión Pública | \$ - | \$ - | \$ - | \$ - | \$ - | \$ - | \$ - | \$ - | 0% |
| 7000 Inversiones Financieras y Otras Provisiones | \$ 9,450,000.00 | \$ - | \$ 9,450,000.00 | \$ 5,940,000.00 | \$ 5,940,000.00 | \$ 5,940,000.00 | \$ 5,940,000.00 | \$ 3,510,000.00 | 63% |
| 8000 Participaciones y Aportaciones | \$ - | \$ - | \$ - | \$ - | \$ - | \$ - | \$ - | \$ - | 0% |
| 9000 Deuda Pública | \$ - | \$ - | \$ - | \$ - | \$ - | \$ - | \$ - | \$ - | 0% |
| Total del Gasto | \$ 38,494,945.00 | \$ 97,487.84 | \$ 38,592,433.84 | \$ 26,056,839.30 | \$ 25,954,281.82 | \$ 13,045,713.17 | \$ 13,185,090.60 | \$ 12,533,594.54 | 68% |




| Ejercicio del Presupuesto | | Egresos Aprobado Anual (1) | Ampliaciones/ (Reducciones) (2) | Egresos Modificado Anual (3=1+2) | Egresos Devengado Anual (4) | Egresos Pagado Anual (5) | Egresos Devengado Trimestral (6) | Egresos Pagado Trimestral (7) | Subejercicio (8 = 3 - 4) | % Avance Anual (9 = 4/3) |
|---------------------------|--|----------------------------|---------------------------------|----------------------------------|-----------------------------|--------------------------|----------------------------------|-------------------------------|--------------------------|--------------------------|
| 34101 | SERVICIOS FINANCIEROS Y BANCARIOS | \$ 102,000.00 | \$ 25,650.61 | \$ 127,650.61 | \$ 127,650.61 | \$ 127,650.61 | \$ 48,280.18 | \$ 48,280.18 | \$ - | 100.00% |
| 344 | Seguros de responsabilidad patrimonial y finanzas | | | | | | | | | |
| 34401 | SEGUROS DE RESPONSABILIDAD PATRIMONIAL Y FINANZAS | \$ 465,000.00 | \$ 480.21 | \$ 465,480.21 | \$ 465,480.21 | \$ 465,480.21 | \$ - | \$ - | \$ - | 100.00% |
| 347 | Fletes y maniobras | | | | | | | | | |
| 34701 | FLETES Y MANIOBRAS | \$ 27,000.00 | \$ - | \$ 27,000.00 | \$ 812.00 | \$ 812.00 | \$ - | \$ - | \$ 26,188.00 | 3.01% |
| 3500 | Servicios mantenimiento y conservación e instalación | | | | | | | | | |
| 351 | Conservación y mantenimiento menor de inmuebles | | | | | | | | | |
| 35101 | MMTO. Y CONSERVACION DE INMUEBLES | \$ 170,000.00 | \$ 17,600.00 | \$ 187,600.00 | \$ 141,032.08 | \$ 126,278.08 | \$ 39,325.01 | \$ 68,833.01 | \$ 46,567.92 | 75.18% |
| 352 | Instalación, reparación y mantenimiento de mobiliario y equipo de administración, educacional y recreativo | | | | | | | | | |
| 35201 | MMTO. Y CONSERVACION DE MOBILIARIO Y EQUIPO | \$ 50,000.00 | \$ - | \$ 50,000.00 | \$ 3,046.93 | \$ 3,046.93 | \$ - | \$ - | \$ 46,953.07 | 6.09% |
| 353 | Instalación, reparación y mantenimiento de equipo de computo y tecnologías de información | | | | | | | | | |
| 35302 | MMTO. Y CONSERVACION DE BIENES INFORMATICOS | \$ 36,000.00 | \$ 12,000.00 | \$ 48,000.00 | \$ 31,494.00 | \$ 31,494.00 | \$ - | \$ - | \$ 16,506.00 | 65.61% |
| 355 | Reparación y mantenimiento de equipo de transporte | | | | | | | | | |
| 35501 | MMTO. Y CONSERVACION DE EQUIPO DE TRANSPORTE | \$ 124,999.99 | \$ - | \$ 124,999.99 | \$ 26,886.00 | \$ 24,450.00 | \$ 8,816.00 | \$ 6,380.00 | \$ 98,113.99 | 21.51% |
| 357 | Instalación, reparación y mantenimiento de maquinaria, otros equipos y herramientas | | | | | | | | | |
| 35701 | MMTO. Y CONSERVACION DE MAQUINARIA Y EQUIPO. | \$ 167,000.00 | \$ 12,300.00 | \$ 179,300.00 | \$ 112,684.50 | \$ 98,092.50 | \$ 29,184.01 | \$ 58,368.03 | \$ 66,615.50 | 62.85% |
| 359 | Servicios de jardinería y fumigación | | | | | | | | | |
| 35901 | SERVICIOS DE JARDINERIA Y FUMIGACION | \$ 54,000.00 | \$ 300.00 | \$ 53,700.00 | \$ 25,955.94 | \$ 22,247.95 | \$ 7,415.98 | \$ 14,831.98 | \$ 27,744.06 | 48.34% |
| 3700 | Servicios de traslado y viáticos | | | | | | | | | |
| 371 | Pasajes aéreos | | | | | | | | | |
| 37101 | PASAJES AEREOS | \$ 166,000.00 | \$ 13,000.00 | \$ 153,000.00 | \$ 36,957.00 | \$ 36,957.00 | \$ - | \$ - | \$ 116,043.00 | 24.15% |
| 372 | Pasajes terrestres | | | | | | | | | |
| 37201 | PASAJES TERRESTRES NACIONALES PARA LABORES EN CAMPO Y DE SUPERVISION | \$ 3,000.00 | \$ - | \$ 3,000.00 | \$ - | \$ - | \$ - | \$ - | \$ 3,000.00 | 0.00% |
| 375 | Viáticos en el país | | | | | | | | | |
| 37501 | VIATICOS EN EL PAIS | \$ 130,000.00 | \$ 13,000.00 | \$ 143,000.00 | \$ 50,072.00 | \$ 50,072.00 | \$ 15,500.00 | \$ 15,500.00 | \$ 92,928.00 | 35.02% |
| 37502 | GASTOS DE CAMINO | \$ 55,999.99 | \$ 500.00 | \$ 56,499.99 | \$ 19,855.00 | \$ 19,855.00 | \$ 7,404.00 | \$ 7,404.00 | \$ 36,644.99 | 35.14% |
| 379 | Otros servicios de traslado y hospedaje | | | | | | | | | |
| 37901 | CUOTAS | \$ 89,000.00 | \$ 1,000.00 | \$ 88,000.00 | \$ 43,401.60 | \$ 25,740.60 | \$ 900.00 | \$ 900.00 | \$ 44,598.40 | 49.32% |
| 382 | Gastos de orden social y cultural | | | | | | | | | |
| 38201 | GASTOS DE ORDEN SOCIAL Y CULTURAL | \$ 124,000.00 | \$ 1,000.00 | \$ 123,000.00 | \$ 70,111.42 | \$ 70,111.42 | \$ 18,786.01 | \$ 18,786.01 | \$ 52,888.58 | 57.00% |
| 383 | Congresos y convenciones | | | | | | | | | |
| 38301 | CONGRESOS Y CONVENCIONES | \$ 18,000.00 | \$ - | \$ 18,000.00 | \$ - | \$ - | \$ - | \$ - | \$ 18,000.00 | 0.00% |
| 392 | Impuestos y derechos | | | | | | | | | |
| 39201 | IMPUESTOS Y DERECHOS | \$ 56,500.00 | \$ 2,500.00 | \$ 54,000.00 | \$ 14,609.00 | \$ 14,609.00 | \$ 2,730.00 | \$ 2,730.00 | \$ 39,391.00 | 27.05% |

| Partida/Descripción | Ejercicio del Presupuesto | Egresos Aprobado Anual (1) | Ampliaciones/ (Reducciones) (2) | Egresos Modificado Anual (3=1+2) | Egresos Devengado Anual (4) | Egresos Pagado Anual (5) | Egresos Devengado Trimestral (6) | Egresos Pagado Trimestral (7) | Subejercicio (8 = 3 - 4) | % Avance Anual (9 = 4/3) |
|---|---------------------------|----------------------------|---------------------------------|----------------------------------|-----------------------------|--------------------------|----------------------------------|-------------------------------|--------------------------|--------------------------|
| 4000 TRANSFERENCIAS, ASIGNACIONES, SUBSIDIOS Y OTRAS AYUDAS | | \$ 3,500,000.00 | \$ - | \$ 3,500,000.00 | \$ 555,283.54 | \$ 555,283.54 | \$ 432,374.96 | \$ 432,374.96 | \$ 2,944,716.46 | 15.87% |
| 4300 Subsidios y subvenciones | | \$ 3,500,000.00 | \$ - | \$ 3,500,000.00 | \$ 555,283.54 | \$ 555,283.54 | \$ 432,374.96 | \$ 432,374.96 | \$ 2,944,716.46 | 15.87% |
| 435 Subsidios para cubrir diferenciales de tasas de interes | | \$ 50,000.00 | \$ - | \$ 50,000.00 | \$ 38,390.82 | \$ 38,390.82 | \$ 26,431.02 | \$ 26,431.02 | \$ 11,609.18 | 76.78% |
| 43501 SUB. PARA CUBRIR DIF. DE TASAS DE INTERES | | \$ 50,000.00 | \$ - | \$ 50,000.00 | \$ 38,390.82 | \$ 38,390.82 | \$ 26,431.02 | \$ 26,431.02 | \$ 11,609.18 | 76.78% |
| 5000 BIENES MUEBLES, INMUEBLES E INTANGIBLES | | \$ 50,000.00 | \$ - | \$ 50,000.00 | \$ 7,601.00 | \$ - | \$ - | \$ - | \$ 7,601.00 | 0.00% |
| 5100 Mobiliario y Equipo de Administración | | \$ 50,000.00 | \$ - | \$ 50,000.00 | \$ 7,601.00 | \$ - | \$ - | \$ - | \$ 7,601.00 | 0.00% |
| 515 Equipo de cómputo y de tecnologías de la información | | \$ - | \$ 3,399.00 | \$ 3,399.00 | \$ 3,399.00 | \$ 3,399.00 | \$ - | \$ - | \$ - | 100.00% |
| 51501 BIENES INFORMATICOS | | \$ - | \$ 3,399.00 | \$ 3,399.00 | \$ 3,399.00 | \$ 3,399.00 | \$ - | \$ - | \$ - | 100.00% |
| 5900 Activos Intangibles | | \$ - | \$ - | \$ - | \$ - | \$ - | \$ - | \$ - | \$ - | - |
| 597 Licencias Informaticas e Intelectuales | | \$ - | \$ - | \$ - | \$ - | \$ - | \$ - | \$ - | \$ - | - |
| 59701 LICENCIAS INFORMATICAS E INTELECTUALES | | \$ - | \$ - | \$ - | \$ - | \$ - | \$ - | \$ - | \$ - | - |
| 7000 INVERSIONES FINANCIERAS Y OTRAS PROVISIONES | | \$ 9,450,000.00 | \$ - | \$ 9,450,000.00 | \$ 5,940,000.00 | \$ 5,940,000.00 | \$ 5,940,000.00 | \$ 5,940,000.00 | \$ - | 62.86% |
| 7100 Inversiones para el fomento de actividades productivas | | \$ 9,450,000.00 | \$ - | \$ 9,450,000.00 | \$ 5,940,000.00 | \$ 5,940,000.00 | \$ 5,940,000.00 | \$ 5,940,000.00 | \$ - | 62.86% |
| 7111 Creditos otorgados por entidades federativas y municipios al sector social y privado para el fomento de actividades | | \$ - | \$ - | \$ - | \$ - | \$ - | \$ - | \$ - | \$ - | - |
| 71101 CRÉDITOS OTORGADOS POR ENTIDADES FEDERATIVAS Y MUNICIPIOS AL SECTOR SOCIAL Y PRIVADO PARA EL FOMENTO DE ACTIVIDADES PRODUCTIVAS | | \$ - | \$ - | \$ - | \$ - | \$ - | \$ - | \$ - | \$ - | - |
| Total del Gasto | | \$ 38,494,946.00 | \$ 97,487.84 | \$ 38,592,433.84 | \$ 26,058,839.30 | \$ 25,954,281.82 | \$ 13,045,713.17 | \$ 13,185,090.60 | \$ 12,533,594.54 | 67.52% |




Sistema Estatal de Evaluación
 Estado Analítico del Ejercicio Presupuesto de Egresos
 Clasificación Económica (por Tipo de Gasto)
 Fondo Nuevo Sonora
 del 1 de Enero al 30 de Septiembre de 2015
 (PESOS)

ETCA-II-09-B

| Concepto | TRIMESTRE: TERCERO DE 2015 | | | | | | | |
|---|----------------------------|---------------------------------|----------------------------------|-------------------------|-------------------------|----------------------------------|-------------------------------|--------------------------|
| | Egresos Aprobado Anual (1) | Ampliaciones/ (Reducciones) (2) | Egresos Modificado Anual (3=1+2) | Egresos Devengado (4) | Egresos Pagado (5) | Egresos Devengado Trimestral (6) | Egresos Pagado Trimestral (7) | Subejercicio (8 = 3 - 4) |
| Gasto Corriente | \$ 28,994,946.00 | \$ 97,487.84 | \$ 29,092,433.84 | \$ 20,080,253.48 | \$ 19,975,696.00 | \$ 7,105,713.17 | \$ 7,245,090.60 | \$ 9,012,180.36 |
| Gasto de Capital | \$ 9,500,000.00 | \$ - | \$ 9,500,000.00 | \$ 5,978,585.82 | \$ 5,978,585.82 | \$ 5,940,000.00 | \$ 5,940,000.00 | \$ 3,521,414.18 |
| Amortización de la Deuda y Disminución de Pasivos | \$ - | \$ - | \$ - | \$ - | \$ - | \$ - | \$ - | \$ - |
| Pensiones y Jubilaciones | \$ - | \$ - | \$ - | \$ - | \$ - | \$ - | \$ - | \$ - |
| Participaciones | \$ - | \$ - | \$ - | \$ - | \$ - | \$ - | \$ - | \$ - |
| Total del Gasto | \$ 38,494,946.00 | \$ 97,487.84 | \$ 38,592,433.84 | \$ 26,058,839.30 | \$ 25,954,281.82 | \$ 13,045,713.17 | \$ 13,185,090.60 | \$ 12,533,594.54 |




Sistema Estatal de Evaluación
 Estado Analítico del Ejercicio Presupuesto de Egresos
 Clasificación Administrativa (Por Unidad Administrativa)
 Fondo Nuevo Sonora
 del 1 de Enero al 30 de Septiembre de 2015
 (PESOS)

ETCA-II-09-C

| Clasificación Administrativa (Por Unidad Administrativa) | TRIMESTRE: TERCERO DE 2015 | | | | | | | |
|--|----------------------------|-----------------------------|--------------------------|-------------------------|-------------------------|------------------------------|---------------------------|-------------------------|
| | (1) | (2) | (3=1+2) | (4) | (5) | (6) | (7) | (8 = 3 - 4) |
| | Egresos Aprobado Anual | Ampliaciones/ (Reducciones) | Egresos Modificado Anual | Egresos Devengado Anual | Egresos Pagado Anual | Egresos Devengado Trimestral | Egresos Pagado Trimestral | Subejercicio |
| Coordinación General | \$ 16,703,648.62 | \$ 42,687.60 | \$ 16,746,336.22 | \$ 8,721,112.74 | \$ 8,706,932.20 | \$ 7,121,024.39 | \$ 7,134,214.49 | \$ 8,025,223.48 |
| Organo de Control y Desarrollo Administrativo | \$ 1,939,057.78 | \$ - | \$ 1,932,156.18 | \$ 1,552,384.56 | \$ 1,546,938.87 | \$ 528,859.12 | \$ 537,786.73 | \$ 379,771.62 |
| Dirección de Gestión, Admón., y Diseño de Instrumentos Financieros | \$ 11,133,532.36 | \$ 9,883.40 | \$ 11,143,415.76 | \$ 8,730,913.04 | \$ 8,674,539.94 | \$ 2,963,021.36 | \$ 3,033,463.24 | \$ 2,412,502.72 |
| Dirección de Financiamiento | \$ 1,597,886.11 | \$ - | \$ 1,591,922.11 | \$ 1,396,369.52 | \$ 1,392,058.70 | \$ 522,163.15 | \$ 529,230.27 | \$ 195,552.59 |
| Dirección Jurídica, Operación y Recuperación de Cartera | \$ 4,947,994.62 | \$ 53,721.94 | \$ 5,001,716.56 | \$ 3,885,978.12 | \$ 3,867,464.45 | \$ 1,348,316.97 | \$ 1,378,668.02 | \$ 1,115,738.44 |
| Dirección General de Supervisión y Seguimiento | \$ 2,172,826.51 | \$ 4,060.50 | \$ 2,176,887.01 | \$ 1,772,081.32 | \$ 1,766,347.66 | \$ 562,328.18 | \$ 571,727.85 | \$ 404,805.69 |
| Total del Gasto | \$ 38,494,946.00 | \$ 97,487.84 | \$ 38,592,433.84 | \$ 26,058,839.30 | \$ 25,954,281.82 | \$ 13,045,713.17 | \$ 13,185,090.60 | \$ 12,533,594.54 |

Hoja 1 de 4




Sistema Estatal de Evaluación
 Estado Analítico del Ejercicio Presupuesto de Egresos
 Clasificación Administrativa (Por Poderes)
 Fondo Nuevo Sonora
 del 1 de Enero al 30 de Septiembre de 2015
 (PESOS)

ETCA-II-09-C

| | | TRIMESTRE: TERCERO DE 2015 | | | | | | |
|--|----------------------------|---------------------------------|----------------------------------|-----------------------------|--------------------------|----------------------------------|-------------------------------|----------------------------|
| Clasificación Administrativa (Por Poderes) | Egresos Aprobado Anual (1) | Ampliaciones/ (Reducciones) (2) | Egresos Modificado Anual (3=1+2) | Egresos Devengado Anual (4) | Egresos Pagado Anual (5) | Egresos Devengado Trimestral (6) | Egresos Pagado Trimestral (7) | Subejercicio (6 = 3 - 4) |
| Poder Ejecutivo | | | | | | | | |
| Poder Legislativo | | | | | | | | |
| Poder Judicial | | | | | | | | |
| Órganos Autónomos | | | | | | | | |
| Organismos Descentralizados (Fondo Nuevo Sonora) | \$ 38,494,946.00 | \$ 97,487.84 | \$ 38,592,433.84 | \$ 26,058,839.30 | \$ 25,954,281.82 | \$ 13,045,713.17 | \$ 13,185,090.60 | \$ 12,533,594.54 |
| Total del Gasto | \$ 38,494,946.00 | \$ 97,487.84 | \$ 38,592,433.84 | \$ 26,058,839.30 | \$ 25,954,281.82 | \$ 13,045,713.17 | \$ 13,185,090.60 | \$ 12,533,594.54 |




Sistema Estatal de Evaluación
Estado Analítico del Ejercicio Presupuesto de Egresos
Clasificación Funcional (Finalidad y Función)

Fondo Nuevo Sonora
del 1 de Enero al 30 de Septiembre de 2015
(PESOS)

| Concepto | TRIMESTRE: TERCERO DE 2015 | | | | | | | |
|--|--------------------------------------|------------------------------|--------------------------------------|--------------------------------------|--------------------------------------|--------------------------------------|--------------------------------------|--------------------------------------|
| | Egresos Aprobado Anual (1) | Ampliaciones/Reducciones (2) | Egresos Modificado Anual (3=1+2) | Egresos Devengado Anual (4) | Egresos Pagado Anual (5) | Egresos Devengado Trimestral (6) | Egresos Pagado Trimestral (7) | Subejercicio (6=3-4) |
| Gobierno Legislación Justicia Coordinación de la Política de Gobierno Relaciones Exteriores Asuntos Financieros y Hacendarios Seguridad Nacional Asuntos de Orden Público y Seguridad Interior Otros Servicios Generales | | | | | | | | |
| Desarrollo Social Protección Ambiental Viviendas y Servicios a la Comunidad Salud Recreación, Cultura y Otras Manifestaciones Sociales Educación Protección Social Otros Asuntos Sociales | | | | | | | | |
| Desarrollo Económico Asuntos Económicos, Comerciales y Laborales en General Agropecuaria, Silvicultura, Pesca y Caza Combustibles y Energía Minería, Manufacturas y Construcción Transporte Comunicaciones Turismo Ciencia, Tecnología e Innovación Otros Industrias y Otros Asuntos Económicos | \$ 38,494,946.00 \$ 38,494,946.00 | \$ 97,487.84 \$ 97,487.84 | \$ 38,592,433.84 \$ 38,592,433.84 | \$ 26,058,839.30 \$ 26,058,839.30 | \$ 25,954,281.82 \$ 25,954,281.82 | \$ 13,045,713.17 \$ 13,045,713.17 | \$ 13,185,090.60 \$ 13,185,090.60 | \$ 12,533,594.54 \$ 12,533,594.54 |
| Otras No Clasificadas en funciones anteriores Transacciones de la Deuda Pública / Costo financiero de la Deuda Transferencias, Participaciones y Aportaciones entre Diferentes Niveles y Órdenes de gobierno saneamiento del Sistema Financiero Adeudos de ejercicios Fiscales anteriores | | | | | | | | |
| Total del Gasto | \$ 38,494,946.00 | \$ 97,487.84 | \$ 38,592,433.84 | \$ 26,058,839.30 | \$ 25,954,281.82 | \$ 13,045,713.17 | \$ 13,185,090.60 | \$ 12,533,594.54 |

[Handwritten Signature]

[Handwritten Signature]

**Sistema Estatal de Evaluación
Gasto Por Categoría Programática
Fondo Nuevo Sonora
del 1 de Enero al 30 de Septiembre de 2015
(PESOS)**

ETCA-II-09-C

TRIMESTRE: TERCERO DE 2015

| Concepto | Egresos Aprobado Anual (1) | Ampliaciones/ (Reducciones) (2) | Egresos Modificado Anual (3=1+2) | Egresos Devengado Anual (4) | Egresos Pagado Anual (5) | Egresos Devengado Trimestral (6) | Egresos Pagado Trimestral (7) | Subejercicio (6 = 3 - 4) |
|--|----------------------------|---------------------------------|----------------------------------|-----------------------------|--------------------------|----------------------------------|-------------------------------|--------------------------|
| Programas | | | | | | | | |
| Subsistemas: | | | | | | | | |
| Sector Social y Privado o Estados y Municipios | | | | | | | | |
| Sujetos a Reglas de Operación | \$ 38,494,946.00 | \$ 97,487.94 | \$ 38,592,433.84 | \$ 26,058,839.30 | \$ 25,954,281.82 | \$ 13,045,713.17 | \$ 13,185,090.60 | \$ 12,533,594.54 |
| Otros Subsistemas | | | | | | | | |
| Desempeño de las Funciones: | | | | | | | | |
| Prestación de Servicios Públicos | \$ 31,242,446.86 | \$ 103,207.94 | \$ 31,345,654.80 | \$ 20,378,932.30 | \$ 20,314,173.82 | \$ 10,970,875.17 | \$ 11,067,579.60 | \$ 10,966,722.50 |
| Planeación, Seguimiento y Evaluación de Políticas Públicas | | | | | | | | |
| Promoción y Fomento | | | | | | | | |
| Regulación y Supervisión | \$ 31,242,446.86 | \$ 103,207.94 | \$ 31,345,654.80 | \$ 20,378,932.30 | \$ 20,314,173.82 | \$ 10,970,875.17 | \$ 11,067,579.60 | \$ 10,966,722.50 |
| Funciones de las Fuerzas Armadas (Unicamente el Gobierno Federal) | | | | | | | | |
| Específicas | | | | | | | | |
| Proyectos de Inversión | | | | | | | | |
| Administrativos y de Apoyos | | | | | | | | |
| Apoyo al Proceso Presupuestario y para Mejorar la Eficiencia Institucional | \$ 7,252,499.14 | \$ 5,720.00 | \$ 7,246,779.04 | \$ 5,679,907.00 | \$ 5,640,108.00 | \$ 2,074,838.00 | \$ 2,117,511.00 | \$ 1,566,872.04 |
| Apoyo a la Functón Pública y al Mejoramiento de la Gestión | \$ 7,252,499.14 | \$ 5,720.00 | \$ 7,246,779.04 | \$ 5,679,907.00 | \$ 5,640,108.00 | \$ 2,074,838.00 | \$ 2,117,511.00 | \$ 1,566,872.04 |
| Operaciones Ajenas | | | | | | | | |
| Compromisos | | | | | | | | |
| Obligaciones | | | | | | | | |
| Obligaciones de Cumplimiento de Resolución Jurisdiccional | | | | | | | | |
| Desastros Naturales | | | | | | | | |
| Pensiones y Jubilaciones | | | | | | | | |
| Aportaciones a la Seguridad Social | | | | | | | | |
| Aportaciones a Fondos de Estabilización | | | | | | | | |
| Aportaciones a Fondos de Inversión y Reestructura de Pensiones | | | | | | | | |
| Programas de gasto Federalizado (Gobierno Federal) | | | | | | | | |
| Gasto Federalizado | | | | | | | | |
| Participaciones a Entidades Federativas y Municipios | | | | | | | | |
| Costo Financiero, Deuda y Apoyo a Deudores y Aminorados de la Banca | | | | | | | | |
| Aduanos de Ejercicios Fiscales Anteriores | | | | | | | | |
| Total del Gasto | \$ 38,494,946.00 | \$ 97,487.94 | \$ 38,592,433.84 | \$ 26,058,839.30 | \$ 25,954,281.82 | \$ 13,045,713.17 | \$ 13,185,090.60 | \$ 12,533,594.54 |

Gonzalo Navarro

[Signature]

Sistema Estatal de Evaluación
 Conciliación entre los Egresos Presupuestarios y los Gastos Contables
 Fondo Nuevo Sonora
 al 30 de Septiembre de 2015
 (PESOS)

ETCA-II-09-D

TRIMESTRE: TERCERO DE 2015

| | | |
|--|----|---------------|
| 1. Total de Egresos Presupuestarios | \$ | 26,058,839.30 |
|--|----|---------------|


(MENOS)

| | | |
|---|----------------|--------------|
| 2. Egresos Presupuestarios no contables | \$ | 5,978,390.82 |
| Mobiliario y equipo de administración | 3399 | |
| Mobiliario y equipo educacional y recreativo | 0 | |
| Equipo e instrumental médico y de laboratorio | 0 | |
| Vehículos y equipo de transporte | 0 | |
| Equipo de defensa y seguridad | 0 | |
| Maquinaria, otros equipos y herramientas | 0 | |
| Archivos biológicos | 0 | |
| Bienes inmuebles | 0 | |
| Activos intangibles | 34991.82 | |
| Obra pública en bienes propios | 0 | |
| Acciones y participaciones de capital | 0 | |
| Compra de títulos y valores | 0 | |
| Inversiones en fideicomisos, mandatos y otros análogos | 0 | |
| Provisiones para contingencias y otras erogaciones especiales | 0 | |
| Amonización de la deuda pública | 0 | |
| Adeudos de ejercicios fiscales anteriores (ADEFAS) | 0 | |
| Otros Egresos Presupuestales No Contables | 5940000 | |

(MAS)

| | | |
|---|--------------|------------|
| 3. Gastos contables no presupuestarios | \$ | 307,337.24 |
| Estimaciones, depreciaciones, deterioros, obsolescencia y amortizaciones | \$ 80,712.88 | |
| Provisiones | 0 | |
| Disminución de inventarios | 0 | |
| Aumento por insuficiencia de estimaciones por pérdida o deterioro u obsolescencia | 0 | |
| Aumento por insuficiencia de provisiones | 0 | |
| Otros gastos | 226624.36 | |
| Otros Gastos Contables No Presupuestales | \$ - | |

| | | |
|--|----|---------------|
| 4. Total de Gasto Contable (4= 1 - 2 + 3) | \$ | 20,387,785.72 |
|--|----|---------------|




Sistema Estatal de Evaluación
Endeudamiento Neto
 Fondo Nuevo Sonora y Banco Mercantil del Norte
 al 30 de Septiembre de 2015
 (pesos)

ETCA-II-10

TRIMESTRE: TERCERO DE 2015

| Identificación del crédito o Instrumento | Contratación / Colocación | Amortización | Endeudamiento Neto |
|--|---|-------------------------|---|
| | A | B | C=A-B |
| Créditos Bancarios | | | |
| 1 Crédito 256005 | \$ 209,852,753.12 | \$ 11,451,755.91 | \$ 198,400,997.21 |
| 2 | | | |
| 3 | | | |
| 4 | | | |
| 5 | | | |
| 6 | | | |
| 7 | | | |
| 8 | | | |
| 9 | | | |
| 10 | | | |
| Total Créditos Bancarios | | | |
| Otros Instrumentos de Deuda | | | |
| 1 | | | |
| 2 | | | |
| 3 | | | |
| 4 | | | |
| 5 | | | |
| 6 | | | |
| 7 | | | |
| 8 | | | |
| 9 | | | |
| 10 | | | |
| Total Otros Instrumentos de Deuda | | | |
| TOTAL | \$ 209,852,753.12 | \$ 11,451,755.91 | \$ 198,400,997.21 |




Sistema Estatal de Evaluación
Endeudamiento Neto
 Fondo Nuevo Sonora y Banco Mercantil del Norte
 al 30 de Septiembre de 2015
 (pesos)

ETCA-II-10

TRIMESTRE: TERCERO DE 2015

| Identificación del crédito o Instrumento | Contratación / Colocación | Amortización | Endeudamiento Neto |
|--|--|------------------|--|
| | A | B | C=A-B |
| Créditos Bancarios | | | |
| 1 Crédito 256005 | \$ 209,852,753.12 | \$ 11,451,755.91 | \$ 198,400,997.21 |
| 2 | | | |
| 3 | | | |
| 4 | | | |
| 5 | | | |
| 6 | | | |
| 7 | | | |
| 8 | | | |
| 9 | | | |
| 10 | | | |
| Total Créditos Bancarios | | | |
| Otros Instrumentos de Deuda | | | |
| 1 | | | |
| 2 | | | |
| 3 | | | |
| 4 | | | |
| 5 | | | |
| 6 | | | |
| 7 | | | |
| 8 | | | |
| 9 | | | |
| 10 | | | |
| Total Otros Instrumentos de Deuda | | | |
| TOTAL | \$ 209,852,753.12 | \$ 11,451,755.91 | \$ 198,400,997.21 |




Sistema Estatal de Evaluación
 Intereses de la Deuda
 Fondo Nuevo Sonora
 al 30 de Septiembre de 2015
 (pesos)

ETCA-II-11

TRIMESTRE: TERCERO DE 2015

| Identificación del crédito o Instrumento | Devengado | Pagado |
|---|-----------|--------|
| Créditos Bancarios | | |
| 1 2 3 4 5 6 7 8 9 10 | | |
| Crédito 256005 | \$ - | \$ - |
| Total de Intereses Créditos Bancarios | | |
| Otros Instrumentos de Deuda | | |
| 1 2 3 4 5 6 7 8 9 10 | | |
| Observaciones: Se informa que los intereses de la deuda publica que se tiene en el Fondo Nuevo Sonora, son tanto devengados como pagados por la Secretaria de Hacienda, contabilizados en la Dirección General de Contabilidad Gubernamental, por tal motivo esta información es reflejada en los informes de la propia Secretaría. | | |
| Total intereses Otros Instrumentos de Deuda | | |
| TOTAL | | |




Sistema Estatal de Evaluación
Flujo de Fondos, Indicadores Postura Fiscal
Fondo Nuevo Sonora
al 30 de Septiembre de 2015
(pesos)

ETCA-II-12

TRIMESTRE: TERCERO DE 2015

| Concepto | Estimado | Devengado | Pagado |
|--|------------------|------------------|------------------|
| I. Ingresos Presupuestarios | \$ 38,494,946.00 | \$ 28,606,086.52 | \$ 28,606,086.52 |
| 1. Ingresos Gobierno del Estado | \$ - | \$ - | \$ - |
| 2. Ingresos Sector Paraestatal | \$ 38,494,946.00 | \$ 28,606,086.52 | \$ 28,606,086.52 |
| II. Egresos Presupuestarios | \$ 38,494,946.00 | \$ 26,058,839.30 | \$ 25,954,281.82 |
| 3. Egresos del Gobierno del Estado | \$ - | \$ - | \$ - |
| 4. Egresos del Sector Paraestatal | \$ 38,494,946.00 | \$ 26,058,839.30 | \$ 25,954,281.82 |
| III. Balance Presupuestario (Superávit o Déficit) (III= I-II) | \$ - | \$ 2,547,247.22 | \$ 2,651,804.70 |
| Concepto | Estimado | Devengado | Pagado |
| III. Balance Presupuestario (Superávit o Déficit) | \$ - | \$ 2,547,247.22 | \$ 2,651,804.70 |
| IV. Interés, Comisiones y Gastos de la Deuda | \$ - | \$ - | \$ - |
| V. Balance Primario (superávit o Déficit) (V= III-IV) | \$ - | \$ 2,547,247.22 | \$ 2,651,804.70 |
| Concepto | Estimado | Devengado | Pagado |
| A. Financiamiento | \$ - | \$ - | \$ - |
| B. Amortización de la Deuda | \$ - | \$ - | \$ - |
| C. Endeudamiento o Desendeudamiento (C=A-B) | \$ - | \$ - | \$ - |

1. Los Ingresos que se presentan son los ingresos presupuestarios totales sin incluir los ingresos por financiamientos. Los Ingresos del Gobierno de la Entidad Federativa corresponden a los del Poder Ejecutivo, Legislativo Judicial y Autónomos

2. Los egresos que se presentan son los egresos presupuestarios totales sin incluir los egresos por amortización. Los egresos del Gobierno de la Entidad Federativa corresponden a los del Poder Ejecutivo, Legislativo, Judicial y Órganos Autónomos

3. Para Ingresos se reportan los ingresos recaudados; para egresos se reportan los egresos pagados

Elaboró

C.P. Martín B. Portela Duarte

Revisó

C.P. Guadalupe Luna Santacruz

Autorizó

Ing. Gonzalo Moreno Noriega



ETCA-III-13

GOBIERNO DEL ESTADO DE SONORA
FICHA TÉCNICA PARA SEGUIMIENTO Y EVALUACIÓN DE INDICADORES DE PROYECTOS Y PROCESOS
AVANCE TRIMESTRAL EN EL CUMPLIMIENTO DE LAS METAS DEL INDICADOR

TRIMESTRE: TERCERO DE 2015

NÚMERO Y NOMBRE DEL PROGRAMA: 18 FINANCIAMIENTO PARA EL DESARROLLO E INVERSIÓN PÚBLICA PRODUCTIVA

NOMBRE DEL PROYECTO O PROCESO: OTORGAR FINANCIAMIENTOS A BAJO COSTO A PERSONAS FÍSICAS Y MORALES, EN EL ESTADO DE SONORA PARA DETONAR EL FOMENTO A LA ECONOMÍA Y LA EXPANSIÓN EMPRESARIAL EN TODAS LAS REGIONES DEL ESTADO

UNIDAD RESPONSABLE: FONDO NUEVO SONORA

UNIDAD EJECUTORA: COORDINACIÓN GENERAL

CLAVE PROGRAMÁTICA: 21113306054111688

RESULTADO ESPERADO: CONTRIBUIR A DISMINUIR EL DESEMPEÑO MEDIANTE EL OTORGAMIENTO DE FINANCIAMIENTOS ACCESIBLES OPORTUNOS Y DE BAJO COSTO, QUE AYUDEN LA EXPANSIÓN EMPRESARIAL

PRESUPUESTO

DATOS DEL INDICADOR

Nombre del indicador: Original

Fórmula de cálculo: $\frac{\text{Ejercido Pagarado}}{\text{Devenido}} \times 100\%$

Interpretación: Indica la variación porcentual de los financiamentos otorgados con respecto de los otorgados en el año anterior

Dimensión del indicador: Impacto

Valor (acumulable o no acumulable): No acumulable

| Original | | Avance en el trimestre | | | | Avance acumulado | |
|------------------|------------------|------------------------|-----------------|-------------------|-------------------------|------------------|-------------------------|
| Modificado | Programado | Comprometido | Devenido | Ejercido Pagarado | % (Ejercido / Devenido) | Devenido | % (Ejercido / Devenido) |
| \$ 26,885,504.04 | \$ 26,987,687.78 | \$ 22,316,786.15 | \$ 9,991,104.40 | \$ 10,087,608.85 | 101% | \$ 18,767,499.19 | 100% |

VARIACION DE MONTOS FINANCIADA A EMPRESAS

(Monto Financiados a empresas en el 2015) / (Monto Financiados a empresa en el 2014) * 100

Indicará la variación porcentual de los financiamentos otorgados con respecto de los otorgados en el año anterior

Sentido (descendente o ascendente)

Frecuencia de medición

AVANCE DEL INDICADOR

| Variables | Unidad de medida | Avance en el trimestre | | | | Avance acumulado | Avance respecto de la meta anual de la meta anual (%) |
|--|------------------|------------------------|------------------|-----|-------------------|------------------|---|
| | | Programado | Alcanzado | % | Programado | | |
| (Monto Financiados a empresas en el 2015) / (Monto Financiados a empresa en el 2014) * 100 | Pesos | \$ 10,164,000.00 | \$ 57,243,570.00 | 56% | \$ 147,659,570.00 | 78% | 42% |
| | | | | | | | |

COMPORTAMIENTO HISTÓRICO DEL INDICADOR HACIA LA META

| Variable | 2011 | | | 2012 | | | 2013 | | | 2014 | | | Meta 2015 | | |
|--|------------|-----------|----|------------|-----------|-----|------------|-----------|---|------------|-----------|---|------------|-----------|---|
| | Programado | Alcanzado | % | Programado | Alcanzado | % | Programado | Alcanzado | % | Programado | Alcanzado | % | Programado | Alcanzado | % |
| (Monto Financiados a empresas en el 2015) / (Monto Financiados a empresa en el 2014) * 100 | 0 | 0 | 0% | 0 | 58% | 75% | | | | | | | | | |

Descripción del factor de comparación:

Criterios de semaforización

Aceptable (color verde): Cuando el avance de la meta del indicador alcance un cumplimiento de entre 80 y 100% respecto al valor acumulado programado
 Con riesgo (color amarillo): Cuando el avance de la meta se ubique dentro del rango del 51 al 79% respecto al valor acumulado programado
 Crítico (color rojo): Cuando el cumplimiento de la meta registre un avance de 50% o menos respecto al valor acumulado programado

REPRESENTACIÓN GRÁFICA DE LOS AVANCES



ETCA-III-13

GOBIERNO DEL ESTADO DE SONORA
 FICHA TÉCNICA PARA SEGUIMIENTO Y EVALUACIÓN DE INDICADORES DE PROYECTOS Y PROCESOS
 AVANCE TRIMESTRAL EN EL CUMPLIMIENTO DE LAS METAS DEL INDICADOR

TRIMESTRE: TERCERO DE 2015

NÚMERO Y NOMBRE DEL PROGRAMA: 15 FINANCIAMIENTO PARA EL DESARROLLO E INVERSIÓN PÚBLICA PRODUCTIVA

NOMBRE DEL PROYECTO O PROCESO: OTORGAR FINANCIAMIENTOS A BAJO COSTO, A PERSONAS FÍSICAS Y MORALES, EN EL ESTADO DE SONORA PARA FOMENTO DE LA ECONOMÍA Y LA INVERSIÓN EMPRESARIAL EN TODAS LAS REGIONES DEL ESTADO

UNIDAD RESPONSABLE: FONDO NUEVO SONORA

UNIDAD EJECUTORA: COORDINACIÓN GENERAL

OBJETIVO DEL PROYECTO O PROCESO: ESTABLECER ESQUEMAS OPORTUNOS Y EFICACES DE FINANCIAMIENTO E INVERSIÓN QUE DETONEN LA ECONOMÍA Y LA EXPANSIÓN EMPRESARIAL EN TODAS LAS REGIONES DEL ESTADO

RESULTADO ESPERADO: CONTRIBUIR A DISMINUIR EL DESEMPLEO MEDIANTE EL OTORGAMIENTO DE FINANCIAMIENTOS ACCESIBLES OPORTUNOS Y DE BAJO COSTO, QUE IMPULSEN LA EXPANSIÓN EMPRESARIAL

| PRESUPUESTO | | Avance en el trimestre | | | | Avance acumulado | |
|-----------------|-----------------|------------------------|---------------|---------------|-----------------|------------------|--------------------------|
| Original | Modificado | Programado | Comprometido | Devengado | Ejercido Pagado | Devengado | % (Ejercido / Devengado) |
| \$ 3,839,677.37 | \$ 3,840,189.47 | \$ 895,473.01 | \$ 895,473.01 | \$ 846,925.60 | \$ 846,925.60 | \$ 1,227,448.08 | 100% |
| | | | | | | \$ 1,227,448.08 | 100% |

DATOS DEL INDICADOR

Nombre del indicador: VARIACION DE CONVENIOS CELEBRADOS

Fórmula de cálculo: (Convenios celebrados del ejercicio actual 2015 / Convenios programados para el ejercicio) * 100

Interpretación: Indica la variación de Convenios celebrados en el ejercicio actual en relación a lo programado

Dimensión del indicador: Sentido (descendente o ascendente) Ascendente

Valor (acumulable o no acumulable): No acumulable

Frecuencia de medición: Trimestral

AVANCE DEL INDICADOR: Trimestre TERCERO

| Variables | Unidad de medida | Meta anual | Avance en el trimestre | | | | Avance respecto de la meta anual (%) | |
|--|------------------|------------|------------------------|-----------|------|------------|--------------------------------------|-----------|
| | | | Programado | Alcanzado | % | Programado | | |
| (Convenios celebrados del ejercicio actual 2015 / Convenios programados para el ejercicio) * 100 | Convenio | 3 | 1 | 0 | 0% | 3 | 67% | |
| Variable | Unidad de medida | 2009 | 2010 | 2011 | 2012 | 2013 | 2014 | Meta 2015 |
| | | | | | | | | 67% |

COMPORTAMIENTO HISTÓRICO DEL INDICADOR HACIA LA META

| Unidad de medida | 2009 | 2010 | 2011 | 2012 | 2013 | 2014 | Meta 2015 |
|------------------|------|------|------|------|------|------|-----------|
| | | | | | | | 67% |

Descripción del factor de comparación:

Criterios de somatización:

Aceptable (color verde): Cuando el avance de la meta del indicador alcance un cumplimiento de entre 80 y 100% respecto al valor acumulado programado

Con riesgo (color amarillo): Cuando el avance de la meta se ubique dentro del rango del 51 al 79% respecto al valor acumulado programado

Crítico (color rojo): Cuando el cumplimiento de la meta registre un avance de 50% o menos respecto al valor acumulado programado



ETCA-III-13

GOBIERNO DEL ESTADO DE SONORA
 FICHA TÉCNICA PARA SEGUIMIENTO Y EVALUACIÓN DE INDICADORES DE PROYECTOS Y PROCESOS
 AVANCE TRIMESTRAL EN EL CUMPLIMIENTO DE LAS METAS DEL INDICADOR

TRIMESTRE: TERCERO DE 2015

NÚMERO Y NOMBRE DEL PROGRAMA: 18 FINANCIAMIENTO PARA EL DESARROLLO E INVERSIÓN PÚBLICA PRODUCTIVA

NOMBRE DEL PROYECTO O PROCESO: OTORGAR FINANCIAMIENTOS A BAJO COSTO, A PERSONAS FÍSICAS Y MORALES, EN EL ESTADO DE SONORA PARA FOMENTO NUEVO SONORA

UNIDAD RESPONSABLE: FONDO NUEVO SONORA

UNIDAD EJECUTORA: COORDINACIÓN GENERAL

CLAVE PROGRAMÁTICA: 211113508033131705R

OBJETIVO DEL PROYECTO O PROCESO: ESTABLECER ESQUEMAS OPORTUNOS Y EFICACES DE FINANCIAMIENTO E INVERSIÓN QUE DETONEN LA ECONOMÍA Y LA EXPANSIÓN EMPRESARIAL EN TODAS LAS REGIONES DEL ESTADO

RESULTADO ESPERADO: CONTRIBUIR A DISMINUIR EL DESEMPEÑO MEDIANTE EL OTORGAMIENTO DE FINANCIAMIENTOS ACCESIBLES OPORTUNOS Y DE BAJO COSTO, QUE APOYEN LA EXPANSIÓN EMPRESARIAL

PRESUPUESTO

| Original | | Modificado | | Avance en el trimestre | | Avance acumulado | |
|---------------|---------------|---------------|-----------------|--------------------------|---------------|------------------|--------------------------|
| Programado | Comprometido | Devengado | Ejercido Pagado | % (Ejercido / Devengado) | Devengado | Ejercido Pagado | % (Ejercido / Devengado) |
| \$ 517,777.55 | \$ 447,777.55 | \$ 447,777.55 | \$ 132,845.47 | 100% | \$ 383,933.34 | \$ 383,933.34 | 100% |

DATOS DEL INDICADOR

Nombre del indicador: INDICE DE FOROS INFORMATIVOS REALIZADOS SOBRE LOS DISTINTOS ESQUEMAS DE FINANCIAMIENTO

Fórmula de cálculo: (Asistentes a foros informativos/foros informativos realizados)

Interpretación: Indica el promedio de asistentes por foros

Dimensión del indicador: Sentido (descendentes o ascendente)

Valor (acumulable o no acumulable): No acumulable

AVANCE DEL INDICADOR: Trimestre TERCERO

| Variables (Asistentes a foros informativos/foros informativos realizados) | Meta anual | | Avances en el trimestre | | Avance acumulado | | Avance respecto de la meta anual (%) |
|---|------------|--|-------------------------|------|------------------|-----------|--------------------------------------|
| | Programado | Alcanzado | Programado | % | Programado | % | |
| Foros | 50 | 30 | 3 | 0% | 50 | 3 | 6% |
| Foros | 0 | 0 | 68 | 70% | 92 | 6 | |
| Unidad de medida | | COMPORTAMIENTO HISTÓRICO DEL INDICADOR HACIA LA META | | 2014 | | Meta 2015 | |
| | | | | 2010 | | 2013 | |
| | | | | 2009 | | 2012 | |
| | | | | 2011 | | 2015 | |

Descripción del factor de comparación: Frecuencia de medición

Criterios de samarización: Trimestral

Asentable (color verde): Cuando el avance de la meta del indicador alcance un cumplimiento de entre 80 y 100% respecto al valor acumulado programado

Con riesgo (color amarillo): Cuando el avance de la meta se ubique dentro del rango del 51 al 79% respecto al valor acumulado programado

Crítico (color rojo): Cuando el cumplimiento de la meta registre un avance de 50% o menos respecto al valor acumulado programado



ETCA-III-13

FICHA TÉCNICA PARA SEGUIMIENTO Y EVALUACIÓN DE INDICADORES DE PROYECTOS Y PROCESOS
AVANCE TRIMESTRAL EN EL CUMPLIMIENTO DE LAS METAS DEL INDICADOR

TRIMESTRE: TERCERO DE 2015

NÚMERO Y NOMBRE DEL PROGRAMA: 18 FINANCIAMIENTO PARA EL DESARROLLO E INVERSIÓN PÚBLICA PRODUCTIVA

NOMBRE DEL PROYECTO O PROCESO: GESTIÓN ADMINISTRATIVA

UNIDAD RESPONSABLE: FONDO NUEVO SONORA

UNIDAD EJECUTORA: COORDINACIÓN GENERAL

CLAVE PROGRAMÁTICA: 21110309003111BF4

OBJETIVO DEL PROYECTO O PROCESO: ESTABLECER ESQUEMAS OPORTUNOS Y EFICACES DE FINANCIAMIENTO E INVERSIÓN QUE DESTOquen LA ECONOMÍA Y LA EXPANSIÓN EMPRESARIAL EN TODAS LAS REGIONES DEL ESTADO

RESULTADO ESPERADO: SUMINISTRAR, CONTROLAR, REVISAR Y ADMINISTRAR LOS RECURSOS HUMANOS, MATERIALES, ASÍ COMO INFORMACIÓN FINANCIERA DEL FONDO

PRESUPUESTO

| Original | Modificado | Programado | Comprometido | Devengado | Ejercido/Pagado | % (Ejercido/Devengado) | Avance acumulado |
|-----------------|-----------------|-----------------|-----------------|-----------------|-----------------|------------------------|------------------|
| \$ 7,262,499.14 | \$ 7,246,779.04 | \$ 6,485,686.27 | \$ 6,485,686.27 | \$ 2,074,837.70 | \$ 2,117,510.68 | 102% | \$ 5,640,107.64 |

DATOS DEL INDICADOR

Nombre del indicador: **INDICE DE EFICIENCIA EN EL EJERCICIO DEL GASTO**

Fórmula de cálculo: $(\text{Recursos Ejercidos} / \text{recurso aprobado}) * 100$

Interpretación: Indica la eficiencia del gasto en el ejercicio

Dimensión del indicador: Sentido (descendente o ascendente)

Valor (acumulable o no acumulable): No acumulable

Frecuencia de medición: Trimestral

Tipo: ESTRATEGICO

AVANCE DEL INDICADOR

| Variables | Unidad de medida | Avance en el trimestre | | | Avance acumulado | Avance respecto de la meta anual | | |
|---|------------------|------------------------|-----------|------|------------------|----------------------------------|------|------|
| | | Programado | Alcanzado | % | | | | |
| (Recursos Ejercidos/recurso aprobado)*100 | Porcentaje | 100 | 25 | 25 | 75 | 75% | | |
| Variable | Unidad de medida | 2009 | 2010 | 2011 | 2012 | 2013 | 2014 | 2015 |
| | | | | | | | | 75% |

COMPORTAMIENTO HISTÓRICO DEL INDICADOR HACIA LA META

Descripción del factor de comparación:

Criterios de somatización

Aceptable (color verde): Cuando el avance de la meta del indicador alcance un cumplimiento de entre 80 y 100%, respecto al valor acumulado programado

Con riesgo (color amarillo): Cuando el avance de la meta se ubique dentro del rango del 51 al 79% respecto al valor acumulado programado

Crítico (color rojo): Cuando el cumplimiento de la meta registre un avance de 50% o menos respecto al valor acumulado programado

Sistema Estatal de Evaluación
FICHA TÉCNICA PARA SEGUIMIENTO Y EVALUACIÓN DE INDICADORES DE PROYECTOS Y PROCESOS
Fondo Nuevo Sonora

TRIMESTRE: TERCERO DE 2015

Al 30 de Septiembre de 2015
(PESOS)

PARTIDAS

Durante el Tercer Trimestre de 2015 se realizaron modificaciones al presupuesto original, manteniéndose en \$38,592,433.84 realizándose adecuaciones o variaciones como se indica a continuación:

1000 Servicios Personales

Otras prestaciones sociales y económicas.- Debido a la necesidad de realizar el pago por concepto de liquidación de una persona, se generó este aumento

2000 Materiales y Suministros

22106 Adquisición de Agua Potable.- *Debido a las altas temperaturas atípicas presentadas desde inicios del segundo trimestre del 2015, se tuvo la necesidad de aumentar la partida por \$1,700.00, por el incremento en la demanda de agua para el personal, así como a las personas en general que visitan este Organismo.*

24601 Material Eléctrico y Electrónico.- *Debido a la adquisición de focos y balastras eléctricas nuevas para la oficina, se aumento esta partida por \$1,000.00, ésto debido a una recomendación de los Inspectores Ciudadanos que realizan revisiones por parte de la Secretaría de la Contraloría General.*

3000 Servicios Generales

31401 Telefonía Tradicional.- *Debido a que de acuerdo a lo ejercido y acumulado al segundo trimestre de 2015 era un poco mas de la mitad de lo programado, se hicieron los ajustes correspondientes aumentando esta partida por \$8,000.00 para que al cierre del ejercicio no presente insuficiencia presupuestal.*

35101 Mantenimiento y Conservación de inmuebles.- *Se realizó un aumento por \$9,000.00 debido al incremento en las tarifas condominales del Centro de Gobierno de lo que respecta a las oficinas de esta Entidad.*

35302 Mantenimiento y Conservación de Bienes Informáticos.- *Se realizó un incremento por \$12,000.00 debido a las exigencias de los equipos de computo, impresoras etc.*

37501 Viáticos en el país.- *Se realizó un aumento de \$3,500.00 por ajuste en la partida en general para no presentar insuficiencia al cierre del ejercicio fiscal 2015*

37502 Gastos de Camino.- *Se realizó un aumento de \$500.00 por ajuste en la partida en general para no presentar insuficiencia al cierre del ejercicio fiscal 2015*

5000 Bienes muebles e inmuebles e intangibles.

51501 Bienes informáticos.- *Esta partida se le realizó una disminución por un total de \$18,399.00 quedando el presupuesto modificado por \$31,601.00, por la necesidad de dotar de suficiencia presupuestal a otra partida del mismo capítulo.*

Equipo de Administración.- *Esta partida, la cual no fue presupuestada originalmente, se le realizó un aumento de \$3,399.00 por necesidad de diversas adquisiciones.*

59701 Licencias Informáticas e intelectuales.- *Esta partida, la cual no fue presupuestada originalmente, se le realizó un aumento de \$15,000.00 por necesidad de pago de licencias en el uso de software del FNS.*

Sistema Estatal de Evaluación
FICHA TÉCNICA PARA SEGUIMIENTO Y EVALUACIÓN DE INDICADORES DE PROYECTOS Y PROCESOS
Fondo Nuevo Sonora

TRIMESTRE: TERCERO DE 2015

Al 30 de Septiembre de 2015
(PESOS)

INDICADORES DE PROYECTOS Y PROCESOS*Indicador No.1*

La variación de lo programado por \$161,644,000 contra lo realizado por \$57,243,570, lo cual representa el 35.41% se debe a que parte de los financiamientos proyectados está representada por la derrama crediticia de los intermediarios financieros que participan al amparo de los convenios del programa Incentivo al pago puntual, a la entrega de este reporte se han formalizado todos los convenios con las instituciones financieras que participarán, aumentando las expectativas de cierre del trimestre.

Indicador No.2

Con respecto a los convenios, se tiene programado celebrar 1 convenio para el tercer trimestre de 2015, con las Instituciones financieras Banorte y Banamex, quedando pendiente la celebración de ABC Capital el cual no ha mostrado el interés en formalizar dicho convenio. Es importante mencionar que le fue enviado el documento de adhesión a nuestro esquema, sin embargo se obtuvo respuesta solo de Banorte y Banamex.

Indicador No.3

Con respecto a los Foros, éstos se reprogramaron quedando en 30 para el tercer trimestre del 2015, contando con los mismos 50 en total para el 2015, de los cuales se realizaron 3 foros que corresponden a la atención interna que se ofrece a través de platicas informativas semanales a los interesados. Sobre este último punto, se hace referencia que durante este trimestre se ofrecieron 4 platicas informativas, atendándose un total de 36 solicitantes asistentes y como unidad de medida equivalente a foro se están considerando a 10 personas por reunión, dando por resultado 3 foros realizados en este trimestre. Para efecto de considerar como unidad de medida (foro) a un numero de 10 personas por reunión, se tomo como base el promedio de asistencia que se tiene para cada reunión informativa, ésto para tener una medida más real en cuanto a la realización y avance de las metas programadas para el ejercicio 2015. Se informa que para este tercer trimestre se alcanzó la meta en un 10% ésto debido a que por el cambio de administración se dejaron de programar las reuniones informativas en comento a fin de atender las solicitudes en trámite y esperar la definición de nuevos lineamientos y/o disposiciones de operación.

Indicador No.4

El índice de eficiencia del ejercicio del gasto se representa en porcentaje de 25% por cada trimestre, lográndose el mismo porcentaje para el tercer trimestre de 2015, cumpliendo con lo programado.



FONDO NUEVO SONORA
INFORME DE AVANCE PROGRAMATICO

TRIMESTRE: TERCERO 2015

| No. | DESCRIPCION DE LA META | UNIDAD DE MEDIDA | PROGRAMADO ANUAL | | TRIMESTRE REALIZADO | | | | ACUMULADO REALIZADO | % AVANCE |
|-----------------------|--|------------------|-------------------|-------------------|---------------------|------------|------------|------------|---------------------|----------|
| | | | ORIGINAL | MODIFICADO | 1er. TRIM. | 2do. TRIM. | 3er. TRIM. | 4to. TRIM. | | |
| | | | | | | | | | | |
| 1 | OTORGAR FINANCIAMIENTOS | PESOS | \$ 351,500,000.00 | \$ 351,500,000.00 | 13,212,000 | 77,098,000 | 57,243,000 | | 147,553,000 | 42% |
| 2 | CELEBRAR CONVENIOS CON INSTITUCIONES BANCARIAS Y NO BANCARIAS | CONVENIOS | 3 | 3 | 2 | 0 | 0 | | 2 | 67% |
| 3 | PRODUCTOS FINANCIEROS OFERTADOS A TRAVES DE FOROS INFORMATIVOS | FOROS | 50 | 50 | 0 | 0 | 3 | | 3 | 6% |
| 4 | EFICIENCIA EN EL EJERCICIO DEL GASTO | PORCENTAJE | 100% | 100% | 25% | 25% | 25% | | 75% | 75% |
| TOTAL DE METAS | | | | | | | | | | |


[Signature]
Revisó
C.P. Guadalupe Luna Santaluz


010
[Signature]
Martín G. Poyéla D.

[Signature]
Atentó
Ing. Edmundo Hernández Norega

FONDO NUEVO SONORA
 INFORME DE AVANCE PROGRAMATICO

| TRIMESTRE: TERCERO 2015 | | | | | | | | | | | |
|-------------------------|-------------------------|------------------|-------------------|-------------------|---------------------|------------|------------|------------|---------------------|----------|---|
| No. | DESCRIPCION DE LA META | UNIDAD DE MEDIDA | PROGRAMADO ANUAL | | TRIMESTRE REALIZADO | | | | ACUMULADO REALIZADO | % AVANCE | JUSTIFICACION DE VARIACION AL CIERRE DEL EJERCICIO |
| | | | ORIGINAL | MODIFICADO | REALIZADO | | | | | | |
| | | | | | 1er. TRIM. | 2do. TRIM. | 3er. TRIM. | 4to. TRIM. | | | |
| 1 | OTORGAR FINANCIAMIENTOS | PESOS | \$ 351,600,000.00 | \$ 351,500,000.00 | 13,212,000 | 77,099,000 | 57,243,000 | | 147,553,000 | 42% | La variación de lo programado en el 3er trimestre por \$161,644,000 contra lo realizado por \$57,243,570.00, lo cual representa el 35.41% y el porcentaje acumulado alcanza el 42% al cierre de Septiembre de 2015, se debe a que parte de los financiamientos proyectados está representada por la derrama crediticia de los intermediarios financieros que participan al amparo de los convenios del programa Incentivo al pago puntual, a la entrega de este reporte se han formalizado todos los convenios con las instituciones financieras que participarán, aumentando las expectativas de cierre del trimestre. |
| 4 | TOTAL DE METAS | | | | | | | | | | |

Revisó

 C.P. Guadalupe Lima Sanchavez

Elaboró

 C.P. Martín G. Poreja Duarte

Autorizó

 C.P. Gerardo Moreno Ortega

FONDO NUEVO SONORA
 INFORME DE AVANCE PROGRAMATICO

| TRIMESTRE: TERCERO 2015 | | | | | | | | | | | |
|-------------------------|---|------------------|------------------|------------|---------------------|------------|------------|------------|---------------------|----------|--|
| No. | DESCRIPCION DE LA META | UNIDAD DE MEDIDA | PROGRAMADO ANUAL | | TRIMESTRE REALIZADO | | | | ACUMULADO REALIZADO | % AVANCE | JUSTIFICACION DE VARIACION AL CIERRE DEL EJERCICIO |
| | | | ORIGINAL | MODIFICADO | 1er. TRIM. | 2do. TRIM. | 3er. TRIM. | 4to. TRIM. | | | |
| 2 | CELEBRAR CONVENIOS CON INSTITUCIONES BANCARIAS Y NO BANCARIAS | CONVENIOS | 3 | 3 | 2 | 0 | 0 | 0 | 2 | 67% | Indicador No.2 Con respecto a los convenios, se tiene programado celebrar un convenio para el tercer trimestre de 2015. Actualmente se cuenta con convenios con las instituciones financieras Banorte y Banamex, quedando pendiente la celebración de ABC Capital el cual no ha mostrado el interés en formalizar dicho convenio. Es importante mencionar que le fue enviado el documento de adhesión a nuestro esquema, sin embargo se obtuvo respuesta solo de Banorte y Banamex. |
| TOTAL DE METAS | | | | | | | | | | | |

Elaboró
 C.P. Martín G. Portillo Duarte


Revisó
 C.P. Guadalupe Luna Santacruz


Autorizó
 ING. Gonzalo Moreno Noriega

FONDO NUEVO SONORA
 INFORME DE AVANCE PROGRAMATICO

TRIMESTRE: TERCERO 2015

| No. | DESCRIPCION DE LA META | UNIDAD DE MEDIDA | PROGRAMADO ANUAL | | TRIMESTRE REALIZADO | | | | ACUMULADO REALIZADO | % AVANCE | JUSTIFICACION DE VARIACION AL CIERRE DEL EJERCICIO |
|-----------------------|--|------------------|------------------|------------|---------------------|------------|------------|------------|---------------------|----------|--|
| | | | ORIGINAL | MODIFICADO | REALIZADO | | | | | | |
| | | | | | 1er. TRIM. | 2do. TRIM. | 3er. TRIM. | 4to. TRIM. | | | |
| 3 | PRODUCTOS FINANCIEROS OFERTADOS A TRAVÉS DE FOROS INFORMATIVOS | FOROS | 50 | 50 | 0 | 0 | 3 | 3 | 3 | 6% | <p>Con respecto a los Foros, éstos se reprogramaron quedando en 30 para el tercer trimestre del 2015, contando con los mismos 50 en total para el 2015, de los cuales se realizaron 3 foros que corresponden a la atención interna que se ofrece a través de pláticas informativas semanales a los interesados. Sobre este último punto, se hace referencia que durante este trimestre se ofrecieron pláticas informativas, atendiendo un total de 30 solicitantes asistentes y como unidad de medida equivalente a foro se están considerando a 10 personas por reunión, dando por resultado 3 foros realizados en este trimestre. Para efecto de considerar como unidad de medida (foro) a un número de 10 personas por reunión, se tomo como base el promedio de asistencia que se tiene para cada reunión informativa, ésto para tener una medida más real en cuanto a la realización y avance de las metas programadas para el ejercicio 2015.</p> <p>Se informa que para este tercer trimestre se alcanzó la meta en un 6%, ésto debido a que por el cambio de administración se dejaron de programar las reuniones informativas en comento a fin de atender las solicitudes en trámite y esperar la definición de nuevos lineamientos y/o disposiciones de operación.</p> |
| TOTAL DE METAS | | | | | | | | | | | |

Revisó

 C. P. Guadalupe Luna Sotocruz

2015

 Martín G. Portales D.

2015

 Director General

FONDO NUEVO SONORA
 INFORME DE AVANCE PROGRAMATICO

TRIMESTRE: TERCERO 2015

| No. | DESCRIPCION DE LA META | UNIDAD DE MEDIDA | PROGRAMADO ANUAL | | TRIMESTRE REALIZADO | | | | ACUMULADO REALIZADO | % AVANCE | JUSTIFICACION DE VARIACION AL CIERRE DEL EJERCICIO |
|------------------------|--------------------------------------|------------------|------------------|------------|---------------------|------------|------------|------------|---------------------|----------|---|
| | | | ORIGINAL | MODIFICADO | REALIZADO | | | | | | |
| | | | | | 1er. TRIM. | 2do. TRIM. | 3er. TRIM. | 4to. TRIM. | | | |
| 4 | EFICIENCIA EN EL EJERCICIO DEL GASTO | PORCENTAJE | 100% | 100% | 25% | 25% | 25% | 25% | 75% | 75% | El indice de eficiencia del ejercicio del gasto se representa en porcentaje de 25% por cada trimestre, lograndose el mismo porcentaje para el tercer trimestre de 2015, cumpliendo con lo programado. |
| TOTAL DE MEJIAS | | | | | | | | | | | |

2015
 Martín G. Portillo D.

Revisó
 C.P. Guadalupe Lina Santacruz

Autorizó
 C. P. Gabriel Moreno Ortega

Sistema Estatal de Evaluación
Gastos por proyectos de Inversión
Fondo Nuevo Sonora
al 30 de Septiembre de 2015
(pesos)

CPCA-III-14

TRIMESTRE: TERCERO DE 2015

GASTO DE INVERSION EJERCIDO:

NOMBRE DEL PROYECTO

MONTO EROGADO

*

Nada que presentar en este apartado



Sistema Estatal de Evaluación
Relación de cuentas Bancarias Productivas Específicas
 Fondo Nuevo Sonora
 del 1 de Enero al 30 de Septiembre de 2015
 (pesos)

ETCA-IV-15

TRIMESTRE: TERCERO DE 2015

| Fondo, Programa o Convenio | Datos de la Cuenta Bancaria | |
|----------------------------|--|------------------|
| | Institución Bancaria | Número de Cuenta |
| 1 | | |
| 2 | | |
| 3 | SIN INFORMACION QUE REPORTAR, CON RESPECTO A CUENTAS QUE MINISTREN RECURSOS FEDERALES | |
| 4 | a) <u>ETCA-IV-15. "Relación de Cuentas Bancarias Productivas Específicas"</u> | |
| 5 | Se propone adecuación de criterios en relación a que: | |
| 6 | La Guía para la elaboración de Informes Trimestrales establece que "se detalle la relación de cuentas bancarias con que se opera" y la CONAC en la "Norma para establecer la estructura de información de la relación de las cuentas bancarias productivas específicas que se presentan en la cuenta pública, en las cuales se depositen los recursos federales transferidos", establece en el Apartado de Precisiones al Formato, que se informen las cuentas bancarias productivas específicas en las que se depositen y ministren recursos federales durante el ejercicio fiscal. | |
| 7 | | |
| 8 | | |
| 12 | | |
| 43 | | |

Sistema Estatal de Evaluación
Relación de Bienes que Componen su Patrimonio
Fondo Nuevo Sonora
al 30 de Septiembre de 2015
(pesos)

ETCA-IV-16

TRIMESTRE: TERCERO DE 2015

| Código | Descripción del Bien | Valor en Libros |
|-----------------------|--|-----------------|
| BIENES MUEBLES | | |
| 1 | 1-2-4-1-1-1 Teléfono conmutador blanco | \$ 1.00 |
| 2 | 1-2-4-1-1-2 Teléfono digital negro | \$ 1.00 |
| 3 | 1-2-4-1-1-3 Teléfono digital negro | \$ 1.00 |
| 4 | 1-2-4-1-1-4 Teléfono digital negro | \$ 1.00 |
| 5 | 1-2-4-1-1-5 Teléfono sencillo negro KX-TS550LXB | \$ 26.15 |
| 6 | 1-2-4-1-1-6 Teléfono digital sencillo negro KX-TS550LXB | \$ 62.49 |
| 7 | 1-2-4-1-1-7 Teléfono digital sencillo negro KX-TS550LXB | \$ 62.49 |
| 8 | 1-2-4-1-1-8 Teléfono digital sencillo negro KX-TS550LXB | \$ 62.49 |
| 9 | 1-2-4-1-1-9 Teléfono digital sencillo negro KX-TS550LXB | \$ 62.49 |
| 10 | 1-2-4-1-1-10 Teléfono digital sencillo negro KX-TS550LXB | \$ 62.49 |
| 11 | 1-2-4-1-1-11 Teléfono digital blanco advance KX-TS108LXW | \$ 29.29 |
| 12 | 1-2-4-1-1-12 Teléfono inalámbrico digital expandible KX-TG4622MEB | \$ 828.16 |
| 13 | 1-2-4-1-1-13 Guillotina | \$ 291.60 |
| 14 | 1-2-4-1-1-14 Sumadora FR-2650 | \$ 353.57 |
| 15 | 1-2-4-1-1-15 Ventilador tipo torre E20739 | \$ 404.01 |

| | Código | Descripción del Bien | Valor en Libros |
|----|--------------|--|-----------------|
| 16 | 1-2-4-1-1-16 | Encuadernadora gris WB-460 91574 | \$ 862.24 |
| 17 | 1-2-4-1-1-17 | Frigobar Negro y plata 1.4 ft3 | \$ 1,622.78 |
| 18 | 1-2-4-1-1-18 | Cámara fotográfica digital Cyber shot DSC-S650 | \$ 2,341.66 |
| 19 | 1-2-4-1-1-19 | Equipo alarma CTL | \$ 9,066.94 |
| 20 | 1-2-4-1-1-20 | Sumadora eléctrica MOP20DHIII | \$ 501.31 |
| 21 | 1-2-4-1-1-21 | Sumadora eléctrica MOP20DHIII | \$ 501.31 |
| 22 | 1-2-4-1-1-22 | Extintor de gas carbónico Co2 | \$ 1,204.60 |
| 23 | 1-2-4-1-1-23 | Extintor de polvo químico seco | \$ 439.12 |
| 24 | 1-2-4-1-1-24 | Cámara fotográfica digital 7.2 MPX | \$ 2,039.57 |
| 25 | 1-2-4-1-1-25 | Cámara fotográfica digital 7.2 MPX | \$ 2,039.57 |
| 26 | 1-2-4-1-1-26 | Archivero horizontal 4 gavetas melamina negro T/O | \$ 2,865.24 |
| 27 | 1-2-4-1-1-27 | Archivero vertical 4 gavetas melamina negro T/O | \$ 2,104.16 |
| 28 | 1-2-4-1-1-28 | Silla secretarial de tela color negra | \$ 460.08 |
| 29 | 1-2-4-1-1-29 | Silla secretarial de tela color negra | \$ 460.08 |
| 30 | 1-2-4-1-1-30 | Conjunto peninsular 2 piezas color vino | \$ 2,345.82 |
| 31 | 1-2-4-1-1-31 | Conjunto peninsular 2 piezas color vino | \$ 2,345.82 |
| 32 | 1-2-4-1-1-32 | Archivero horizontal 4 gavetas melamina negro T/O | \$ 3,076.71 |
| 33 | 1-2-4-1-1-33 | Conjunto Ejecutivo peninsular con credenza 1.60 x 70 | \$ 5,284.53 |

| | Código | Descripción del Bien | Valor en Libros |
|----|--------------|--|-----------------|
| 34 | 1-2-4-1-1-34 | Conjunto Ejecutivo peninsular con credenza 1.80 x 80 | \$ 5,284.53 |
| 35 | 1-2-4-1-1-35 | Conjunto Ejecutivo peninsular con credenza 1.80 x 80 | \$ 9,694.70 |
| 36 | 1-2-4-1-1-36 | Archivero horizontal 2 gavetas T/O melamina | \$ 1,913.63 |
| 37 | 1-2-4-1-1-37 | Sillón ejecutivo tela color negro con rodajas | \$ 1,120.52 |
| 38 | 1-2-4-1-1-38 | Conjunto Ejecutivo peninsular con credenza 1.80 x 80 | \$ 5,284.53 |
| 39 | 1-2-4-1-1-39 | Gabinete tipo librero 4 entrepaños 2 puertas | \$ 1,840.77 |
| 40 | 1-2-4-1-1-40 | Archivero vertical 4 gavetas T/O melamina 28mm | \$ 1,644.21 |
| 41 | 1-2-4-1-1-41 | Archivero vertical 4 gavetas T/O melamina 28mm | \$ 1,644.21 |
| 42 | 1-2-4-1-1-42 | Pizarrón de corcho 60x80 1/2 | \$ 254.28 |
| 43 | 1-2-4-1-1-43 | Pizarrón de corcho 60x80 | \$ 233.37 |
| 44 | 1-2-4-1-1-44 | Pizarrón de corcho 80 x 1.20 | \$ 469.63 |
| 45 | 1-2-4-1-1-45 | Sillon ejecutivo negro | \$ 1,180.42 |
| 46 | 1-2-4-1-1-46 | Archivero horizontal 2 gavetas negro vino | \$ 2,711.38 |
| 47 | 1-2-4-1-1-47 | Archivero horizontal 2 gavetas negro vino | \$ 2,711.38 |
| 48 | 1-2-4-1-1-48 | Carrito manual diablito color azul | \$ 583.24 |
| 49 | 1-2-4-1-1-49 | Escalera metálica tipo tijera color gris | \$ 527.27 |
| 50 | 1-2-4-1-1-50 | Pizarrón de corcho | \$ 718.20 |
| 51 | 1-2-4-1-1-51 | Conjunto de cinco mesas de trabajo | \$ 6,453.33 |

| Código | Descripción del Bien | Valor en Libros |
|--------|--|-----------------|
| 52 | 1-2-4-1-1-52 Pizarrón magnético 60 x 96 cm | \$ 267.58 |
| 53 | 1-2-4-1-1-53 Archivero dos gavetas horizontal T/O melamina | \$ 2,866.65 |
| 54 | 1-2-4-1-1-54 Banca areta 3 plazas poliopropileno negro | \$ 3,435.42 |
| 55 | 1-2-4-1-1-55 Banca areta 3 plazas poliopropileno negro | \$ 3,435.42 |
| 56 | 1-2-4-1-1-56 Banca areta 23 plazas poliopropileno negro | \$ 3,182.74 |
| 57 | 1-2-4-1-1-57 Mueble para computadora móvil de 60 x 60 color vino | \$ 753.12 |
| 58 | 1-2-4-1-1-58 Expo flex Eco, estructura ligera de aluminio con conectores de resorte | \$ 21,854.86 |
| 59 | 1-2-4-1-1-59 DVD para 8 cámaras con D.D 1.5 Tb | \$ 9,396.00 |
| 60 | 1-2-4-1-1-60 Archivero Metálico Dos Puertas Traspaso FAPES | \$ 2,000.00 |
| 61 | 1-2-4-1-1-61 Sofá piel sintético negro 3 plazas | \$ 1.00 |
| 62 | 1-2-4-1-1-62 Sillón piel sint negro | \$ 1.00 |
| 63 | 1-2-4-1-1-63 Mesa centro vigar color negro/gris COCINA | \$ 1.00 |
| 64 | 1-2-4-1-1-64 Gabinete universal 1.80mts negro | \$ 1.00 |
| 65 | 1-2-4-1-1-65 Archivero metálico vertical 2 gavetas | \$ 1.00 |
| 66 | 1-2-4-1-1-66 Microondas Goldstar MOD MA6805 | \$ 1.00 |
| 67 | 1-2-4-1-1-67 Archivero Metálico negro 2GT/C | \$ 1.00 |
| 68 | 1-2-4-1-1-68 Archivero Metálico negro 2GT/C | \$ 1.00 |
| 69 | 1-2-4-1-1-69 Lámpara de Escritorio (dirección) | \$ 1.00 |

| Código | Descripción del Bien | Valor en Libros |
|--------|--|-----------------|
| 70 | 1-2-4-1-1-70 Archivero Metálico negro 2GT/O | \$ 1.00 |
| 71 | 1-2-4-1-1-71 Mesamutiusos de 60*40*75 c/rodajas | \$ 1.00 |
| 72 | 1-2-4-1-1-72 Escritorio mod gris /negro/U c/arch | \$ 144.78 |
| 73 | 1-2-4-1-1-73 Archivero Metal 2c carta metal | \$ 144.02 |
| 74 | 1-2-4-1-1-74 Archivero Metal 2c carta metal | \$ 144.02 |
| 75 | 1-2-4-1-1-75 Archivero Metal 2c carta metal | \$ 144.02 |
| 76 | 1-2-4-1-1-76 Archivero Metal 2c carta metal | \$ 144.02 |
| 77 | 1-2-4-1-1-77 ventilador c/control lasko | \$ 150.49 |
| 78 | 1-2-4-1-1-78 TV21" Plana Phillips | \$ 480.44 |
| 79 | 1-2-4-1-1-79 3 Arch metal negro c/4 caj t/o | \$ 2,474.13 |
| 80 | 1-2-4-1-1-80 Silla Paris Printaform 307-GA | \$ 226.63 |
| 81 | 1-2-4-1-1-81 Archivero Metal c/4 caj T/o | \$ 946.71 |
| 82 | 1-2-4-1-1-82 Caja fuerte sentry S3871T | \$ 756.85 |
| 83 | 1-2-4-1-1-83 Archivero lateral candem 27487 | \$ 819.14 |
| 84 | 1-2-4-1-1-84 Sillón Ejecutivo de piel 32869 | \$ 714.08 |
| 85 | 1-2-4-1-1-85 Librero candem country 27483 | \$ 503.93 |
| 86 | 1-2-4-1-1-86 Librero c/puertas candem 27484 | \$ 630.01 |
| 87 | 1-2-4-1-1-87 Escritorio Ejecutivo Candem 27490 | \$ 1,848.86 |

| | Código | Descripción del Bien | Valor en Libros |
|-----|----------------|--------------------------------------|-----------------|
| 88 | 1-2-4-1-1-88 | Centro de Cómputo candem country | \$ 777.12 |
| 89 | 1-2-4-1-1-89 | Regulador de voltaje s1603238988 | \$ 1.00 |
| 90 | 1-2-4-1-1-90 | Guillotina Boston mod | \$ 1.00 |
| 91 | 1-2-4-1-1-91 | Enfriador Whirpool | \$ 3,000.00 |
| 92 | 1-2-4-1-1-92 | Enfriador Whirpool | \$ 3,000.00 |
| 93 | 1-2-4-1-1-93 | TelPanasonic KX-T7020s | \$ 1.00 |
| 94 | 1-2-4-1-1-94 | Telmutilínea Panasonic mod KXT | \$ 1.00 |
| 95 | 1-2-4-1-1-95 | Trece Plantas artificiales Mob-86-97 | \$ 1.00 |
| 96 | 1-2-4-4-2 | Ecosport Ford Modelo 2007 blanco | \$ 67,062.50 |
| 97 | 1-2-4-4-3 | Fordc Escape 2009 | \$ 200,000.00 |
| 98 | 1-2-4-4-4 | FORD RANGER 2008 XL 1.5T | \$ 146,000.00 |
| 99 | 1-2-4-4-5 | FORD F-250 4*4 2007 | \$ 194,600.00 |
| 100 | 1-2-4-4-6 | FORD RANGER XL 1.5T 2006 | \$ 144,500.00 |
| 101 | 1-2-4-4-7 | FORD RANGER XL 1.5T 2006 | \$ 144,500.00 |
| 102 | 1-2-4-4-8 | FORD FIRST FIESTA 2006 | \$ 111,000.00 |
| 103 | 1-2-4-4-9 | FORD FIRST FIESTA 2005 | \$ 98,000.77 |
| 104 | 1-2-4-4-10 | Ecosport Ford Modelo 2005 blanco | \$ 174,000.00 |
| 105 | FNS-EC0004-001 | CPU Lanix Core i7 8GB RAM HD 500Gb | \$ 13,834.34 |

| | Código | Descripción del Bien | Valor en Libros |
|-----|----------------|------------------------------------|-----------------|
| 106 | FNS-EC0004-002 | Monitor Lanix 21.5 " | \$ 2,320.00 |
| 107 | FNS-EC0004-003 | Mouse USB Lanix | \$ 142.62 |
| 108 | FNS-EC0004-004 | Teclado USB Lanix | \$ 285.24 |
| 109 | FNS-EC0004-005 | CPU Lanix Core i7 8GB RAM HD 500Gb | \$ 13,834.34 |
| 110 | FNS-EC0004-006 | Monitor Lanix 21.5 " | \$ 2,320.00 |
| 111 | FNS-EC0004-007 | Mouse USB Lanix | \$ 142.62 |
| 112 | FNS-EC0004-008 | Teclado USB Lanix | \$ 285.24 |
| 113 | FNS-EC0004-009 | CPU Lanix Core i7 8GB RAM HD 500Gb | \$ 13,834.34 |
| 114 | FNS-EC0004-010 | Monitor Lanix 21.5 " | \$ 2,320.00 |
| 115 | FNS-EC0004-011 | Mouse USB Lanix | \$ 142.62 |
| 116 | FNS-EC0004-012 | Teclado USB Lanix | \$ 285.24 |
| 117 | FNS-EC0004-013 | CPU Lanix Core i7 8GB RAM HD 500Gb | \$ 13,834.34 |
| 118 | FNS-EC0004-014 | Monitor Lanix 21.5 " | \$ 2,320.00 |
| 119 | FNS-EC0004-015 | Mouse USB Lanix | \$ 142.62 |
| 120 | FNS-EC0004-016 | Teclado USB Lanix | \$ 285.24 |
| 121 | FNS-EC0004-017 | CPU Lanix Core i7 8GB RAM HD 500Gb | \$ 13,834.34 |
| 122 | FNS-EC0004-018 | Monitor Lanix 21.5 " | \$ 2,320.00 |
| 123 | FNS-EC0004-019 | Mouse USB Lanix | \$ 142.62 |

| | Código | Descripción del Bien | Valor en Libros |
|-----|----------------|------------------------------------|-----------------|
| 124 | FNS-EC0004-020 | Teclado USB Lanix | \$ 285.24 |
| 125 | FNS-EC0004-260 | Impresora hp Deskjet 5650 | \$ 1.00 |
| 126 | FNS-EC0004-021 | CPU Lanix Core i7 8GB RAM HD 500Gb | \$ 13,834.34 |
| 127 | FNS-EC0004-022 | Monitor Lanix 21.5 " | \$ 2,320.00 |
| 128 | FNS-EC0004-023 | Mouse USB Lanix | \$ 142.62 |
| 129 | FNS-EC0004-024 | Teclado USB Lanix | \$ 285.24 |
| 130 | FNS-EC0004-025 | CPU Lanix Core i7 8GB RAM HD 500Gb | \$ 13,834.34 |
| 131 | FNS-EC0004-026 | Monitor Lanix 21.5 " | \$ 2,320.00 |
| 132 | FNS-EC0004-027 | Mouse USB Lanix | \$ 142.62 |
| 133 | FNS-EC0004-028 | Teclado USB Lanix | \$ 285.24 |
| 134 | FNS-EC0004-029 | CPU Lanix Core i7 8GB RAM HD 500Gb | \$ 13,834.34 |
| 135 | FNS-EC0004-030 | Monitor Lanix 21.5 " | \$ 2,320.00 |
| 136 | FNS-EC0004-031 | Mouse USB Lanix | \$ 142.62 |
| 137 | FNS-EC0004-032 | Teclado USB Lanix | \$ 285.24 |
| 138 | FNS-EC0004-247 | Impresora HP LaserJet P3015DN | \$ 8,267.19 |
| 139 | FNS-EC0004-033 | CPU Lanix Core i7 8GB RAM HD 500Gb | \$ 13,834.34 |
| 140 | FNS-EC0004-034 | Monitor Lanix 21.5 " | \$ 2,320.00 |
| 141 | FNS-EC0004-035 | Mouse USB Lanix | \$ 142.62 |

| | Código | Descripción del Bien | Valor en Libros |
|-----|----------------|---|-----------------|
| 142 | FNS-EC0004-036 | Teclado USB Lanix | \$ 285.24 |
| 143 | FNS-EC0004-037 | CPU Lanix Core i7 8GB RAM HD 500Gb | \$ 13,834.34 |
| 144 | FNS-EC0004-038 | Monitor Lanix 21.5 " | \$ 2,320.00 |
| 145 | FNS-EC0004-039 | Mouse USB Lanix | \$ 142.62 |
| 146 | FNS-EC0004-040 | Teclado USB Lanix | \$ 285.24 |
| 147 | FNS-EC0004-257 | Impresora Multifuncional HP 1410 COMP-124 | \$ 1.04 |
| 148 | FNS-EC0004-041 | CPU Lanix Core i7 8GB RAM HD 500Gb | \$ 13,834.34 |
| 149 | FNS-EC0004-042 | Monitor Lanix 21.5 " | \$ 2,320.00 |
| 150 | FNS-EC0004-043 | Mouse USB Lanix | \$ 142.62 |
| 151 | FNS-EC0004-044 | Teclado USB Lanix | \$ 285.24 |
| 152 | FNS-EC0004-250 | Impresora Laser Samsung ProXpress 3820ND | \$ 4,315.20 |
| 153 | FNS-EC0004-045 | CPU Lanix Core i7 8GB RAM HD 500Gb | \$ 13,834.34 |
| 154 | FNS-EC0004-046 | Monitor Lanix 21.5 " | \$ 2,320.00 |
| 155 | FNS-EC0004-047 | Mouse USB Lanix | \$ 142.62 |
| 156 | FNS-EC0004-048 | Teclado USB Lanix | \$ 285.24 |
| 157 | FNS-EC0004-049 | CPU Lanix Core i7 8GB RAM HD 500Gb | \$ 13,834.34 |
| 158 | FNS-EC0004-050 | Monitor Lanix 21.5 " | \$ 2,320.00 |
| 159 | FNS-EC0004-051 | Mouse USB Lanix | \$ 142.62 |

| | Código | Descripción del Bien | Valor en Libros |
|-----|----------------|--|-----------------|
| 160 | FNS-EC0004-052 | Teclado USB Lanix | \$ 285.24 |
| 161 | FNS-EC0004-251 | Impresora Laser Samsung ProXpress 3820ND | \$ 4,315.20 |
| 162 | FNS-EC0004-053 | CPU Lanix Core i7 8GB RAM HD 500Gb | \$ 13,834.34 |
| 163 | FNS-EC0004-054 | Monitor Lanix 21.5 " | \$ 2,320.00 |
| 164 | FNS-EC0004-055 | Mouse USB Lanix | \$ 142.62 |
| 165 | FNS-EC0004-056 | Teclado USB Lanix | \$ 285.24 |
| 166 | FNS-EC0004-057 | CPU Lanix Core i7 8GB RAM HD 500Gb | \$ 13,834.34 |
| 167 | FNS-EC0004-058 | Monitor Lanix 21.5 " | \$ 2,320.00 |
| 168 | FNS-EC0004-059 | Mouse USB Lanix | \$ 142.62 |
| 169 | FNS-EC0004-060 | Teclado USB Lanix | \$ 285.24 |
| 170 | FNS-EC0004-061 | CPU Lanix Core i7 8GB RAM HD 500Gb | \$ 13,834.34 |
| 171 | FNS-EC0004-062 | Monitor Lanix 21.5 " | \$ 2,320.00 |
| 172 | FNS-EC0004-063 | Mouse USB Lanix | \$ 142.62 |
| 173 | FNS-EC0004-064 | Teclado USB Lanix | \$ 285.24 |
| 174 | FNS-EC0004-065 | CPU Lanix Core i7 8GB RAM HD 500Gb | \$ 13,834.34 |
| 175 | FNS-EC0004-066 | Monitor Lanix 21.5 " | \$ 2,320.00 |
| 176 | FNS-EC0004-067 | Mouse USB Lanix | \$ 142.62 |
| 177 | FNS-EC0004-068 | Teclado USB Lanix | \$ 285.24 |

| | Código | Descripción del Bien | Valor en Libros |
|-----|----------------|---|-----------------|
| 178 | FNS-EC0004-069 | CPU Lanix Core i7 8GB RAM HD 500Gb | \$ 13,834.34 |
| 179 | FNS-EC0004-070 | Monitor Lanix 21.5 " | \$ 2,320.00 |
| 180 | FNS-EC0004-071 | Mouse USB Lanix | \$ 142.62 |
| 181 | FNS-EC0004-072 | Teclado USB Lanix | \$ 285.24 |
| 182 | FNS-EC0004-248 | Impresora HP LaserJet P3015DN | \$ 8,267.19 |
| 183 | FNS-EC0004-073 | CPU Lanix Core i7 8GB RAM HD 500Gb | \$ 13,834.34 |
| 184 | FNS-EC0004-074 | Monitor Lanix 21.5 " | \$ 2,320.00 |
| 185 | FNS-EC0004-075 | Mouse USB Lanix | \$ 142.62 |
| 186 | FNS-EC0004-076 | Teclado USB Lanix | \$ 285.24 |
| 187 | FNS-EC0004-245 | Laptop Lanix Core i7 8GB RAM HD 500Gb | \$ 15,078.84 |
| 188 | FNS-EC0004-258 | Impresora Multifuncional HP 1410 COMP-123 | \$ 1.00 |
| 189 | FNS-EC0004-077 | CPU Lanix Core i7 8GB RAM HD 500Gb | \$ 13,834.34 |
| 190 | FNS-EC0004-078 | Monitor Lanix 21.5 " | \$ 2,320.00 |
| 191 | FNS-EC0004-079 | Mouse USB Lanix | \$ 142.62 |
| 192 | FNS-EC0004-080 | Teclado USB Lanix | \$ 285.24 |
| 193 | FNS-EC0004-253 | Impresora de Tinta Epson L355 | \$ 4,083.20 |
| 194 | FNS-EC0004-081 | CPU Lanix Core i7 8GB RAM HD 500Gb | \$ 13,834.34 |
| 195 | FNS-EC0004-082 | Monitor Lanix 21.5 " | \$ 2,320.00 |

| | Código | Descripción del Bien | Valor en Libros |
|-----|----------------|------------------------------------|-----------------|
| 196 | FNS-EC0004-083 | Mouse USB Lanix | \$ 142.62 |
| 197 | FNS-EC0004-084 | Teclado USB Lanix | \$ 285.24 |
| 198 | FNS-EC0004-085 | CPU Lanix Core i7 8GB RAM HD 500Gb | \$ 13,834.34 |
| 199 | FNS-EC0004-086 | Monitor Lanix 21.5 " | \$ 2,320.00 |
| 200 | FNS-EC0004-087 | Mouse USB Lanix | \$ 142.62 |
| 201 | FNS-EC0004-088 | Teclado USB Lanix | \$ 285.24 |
| 202 | FNS-EC0004-089 | CPU Lanix Core i7 8GB RAM HD 500Gb | \$ 13,834.34 |
| 203 | FNS-EC0004-090 | Monitor Lanix 21.5 " | \$ 2,320.00 |
| 204 | FNS-EC0004-091 | Mouse USB Lanix | \$ 142.62 |
| 205 | FNS-EC0004-092 | Teclado USB Lanix | \$ 285.24 |
| 206 | FNS-EC0004-093 | CPU Lanix Core i7 8GB RAM HD 500Gb | \$ 13,834.34 |
| 207 | FNS-EC0004-094 | Monitor Lanix 21.5 " | \$ 2,320.00 |
| 208 | FNS-EC0004-095 | Mouse USB Lanix | \$ 142.62 |
| 209 | FNS-EC0004-096 | Teclado USB Lanix | \$ 285.24 |
| 210 | FNS-EC0004-097 | CPU Lanix Core i7 8GB RAM HD 500Gb | \$ 13,834.34 |
| 211 | FNS-EC0004-098 | Monitor Lanix 21.5 " | \$ 2,320.00 |
| 212 | FNS-EC0004-099 | Mouse USB Lanix | \$ 142.62 |
| 213 | FNS-EC0004-100 | Teclado USB Lanix | \$ 285.24 |

| Código | Descripción del Bien | Valor en Libros |
|--------|---|-----------------|
| 214 | FNS-EC0004-101 CPU Lanix Core i7 8GB RAM HD 500Gb | \$ 13,834.34 |
| 215 | FNS-EC0004-102 Monitor Lanix 21.5 " | \$ 2,320.00 |
| 216 | FNS-EC0004-103 Mouse USB Lanix | \$ 142.62 |
| 217 | FNS-EC0004-104 Teclado USB Lanix | \$ 285.24 |
| 218 | FNS-EC0004-105 CPU Lanix Core i7 8GB RAM HD 500Gb | \$ 13,834.34 |
| 219 | FNS-EC0004-106 Monitor Lanix 21.5 " | \$ 2,320.00 |
| 220 | FNS-EC0004-109 CPU Lanix Core i7 8GB RAM HD 500Gb | \$ 13,834.34 |
| 221 | FNS-EC0004-110 Monitor Lanix 21.5 " | \$ 2,320.00 |
| 222 | FNS-EC0004-111 Mouse USB Lanix | \$ 142.62 |
| 223 | FNS-EC0004-112 Teclado USB Lanix | \$ 285.24 |
| 224 | FNS-EC0004-243 Laptop Lanix Core i7 8GB RAM HD 500Gb | \$ 15,078.84 |
| 225 | FNS-EC0004-254 Impresora de Tinta Epson L355 | \$ 4,384.80 |
| 226 | FNS-EC0004-113 CPU Lanix Core i7 8GB RAM HD 500Gb | \$ 13,834.34 |
| 227 | FNS-EC0004-114 Monitor Lanix 21.5 " | \$ 2,320.00 |
| 228 | FNS-EC0004-115 Mouse USB Lanix | \$ 142.62 |
| 229 | FNS-EC0004-116 Teclado USB Lanix | \$ 285.24 |
| 230 | FNS-EC0004-117 CPU Lanix Core i7 8GB RAM HD 500Gb | \$ 13,834.34 |
| 231 | FNS-EC0004-118 Monitor Lanix 21.5 " | \$ 2,320.00 |

| | Código | Descripción del Bien | Valor en Libros |
|-----|----------------|------------------------------------|-----------------|
| 232 | FNS-EC0004-119 | Mouse USB Lanix | \$ 142.62 |
| 233 | FNS-EC0004-120 | Teclado USB Lanix | \$ 285.24 |
| 234 | FNS-EC0004-121 | CPU Lanix Core i7 8GB RAM HD 500Gb | \$ 13,834.34 |
| 235 | FNS-EC0004-122 | Monitor Lanix 21.5 " | \$ 2,320.00 |
| 236 | FNS-EC0004-123 | Mouse USB Lanix | \$ 142.62 |
| 237 | FNS-EC0004-124 | Teclado USB Lanix | \$ 285.24 |
| 238 | FNS-EC0004-249 | Impresora HP LaserJet P3015DN | \$ 8,267.19 |
| 239 | FNS-EC0004-125 | CPU Lanix Core i7 8GB RAM HD 500Gb | \$ 13,834.34 |
| 240 | FNS-EC0004-126 | Monitor Lanix 21.5 " | \$ 2,320.00 |
| 241 | FNS-EC0004-127 | Mouse USB Lanix | \$ 142.62 |
| 242 | FNS-EC0004-128 | Teclado USB Lanix | \$ 285.24 |
| 243 | FNS-EC0004-129 | CPU Lanix Core i7 8GB RAM HD 500Gb | \$ 13,834.34 |
| 244 | FNS-EC0004-130 | Monitor Lanix 21.5 " | \$ 2,320.00 |
| 245 | FNS-EC0004-131 | Mouse USB Lanix | \$ 142.62 |
| 246 | FNS-EC0004-132 | Teclado USB Lanix | \$ 285.24 |
| 247 | FNS-EC0004-133 | CPU Lanix Core i7 8GB RAM HD 500Gb | \$ 13,834.34 |
| 248 | FNS-EC0004-134 | Monitor Lanix 21.5 " | \$ 2,320.00 |
| 249 | FNS-EC0004-135 | Mouse USB Lanix | \$ 142.62 |

| | Código | Descripción del Bien | Valor en Libros |
|-----|----------------|--|-----------------|
| 250 | FNS-EC0004-136 | Teclado USB Lanix | \$ 285.24 |
| 251 | FNS-EC0004-137 | CPU Lanix Core i7 8GB RAM HD 500Gb | \$ 13,834.34 |
| 252 | FNS-EC0004-138 | Monitor Lanix 21.5 " | \$ 2,320.00 |
| 253 | FNS-EC0004-139 | Mouse USB Lanix | \$ 142.62 |
| 254 | FNS-EC0004-140 | Teclado USB Lanix | \$ 285.24 |
| 255 | FNS-EC0004-141 | CPU Lanix Core i7 8GB RAM HD 500Gb | \$ 13,834.34 |
| 256 | FNS-EC0004-142 | Monitor Lanix 21.5 " | \$ 2,320.00 |
| 257 | FNS-EC0004-143 | Mouse USB Lanix | \$ 142.62 |
| 258 | FNS-EC0004-144 | Teclado USB Lanix | \$ 285.24 |
| 259 | FNS-EC0004-252 | Impresora Laser Samsung ProXpress 3820ND | \$ 4,315.20 |
| 260 | FNS-EC0004-145 | CPU Lanix Core i7 8GB RAM HD 500Gb | \$ 13,834.34 |
| 261 | FNS-EC0004-146 | Monitor Lanix 21.5 " | \$ 2,320.00 |
| 262 | FNS-EC0004-147 | Mouse USB Lanix | \$ 142.62 |
| 263 | FNS-EC0004-148 | Teclado USB Lanix | \$ 285.24 |
| 264 | FNS-EC0004-149 | CPU Lanix Core i7 8GB RAM HD 500Gb | \$ 13,834.34 |
| 265 | FNS-EC0004-150 | Monitor Lanix 21.5 " | \$ 2,320.00 |
| 266 | FNS-EC0004-151 | Mouse USB Lanix | \$ 142.62 |
| 267 | FNS-EC0004-152 | Teclado USB Lanix | \$ 285.24 |

| | Código | Descripción del Bien | Valor en Libros |
|-----|----------------|------------------------------------|-----------------|
| 268 | FNS-EC0004-153 | CPU Lanix Core i7 8GB RAM HD 500Gb | \$ 13,834.34 |
| 269 | FNS-EC0004-154 | Monitor Lanix 21.5 " | \$ 2,320.00 |
| 270 | FNS-EC0004-155 | Mouse USB Lanix | \$ 142.62 |
| 271 | FNS-EC0004-156 | Teclado USB Lanix | \$ 285.24 |
| 272 | FNS-EC0004-157 | CPU Lanix Core i7 8GB RAM HD 500Gb | \$ 13,834.34 |
| 273 | FNS-EC0004-158 | Monitor Lanix 21.5 " | \$ 2,320.00 |
| 274 | FNS-EC0004-159 | Mouse USB Lanix | \$ 142.62 |
| 275 | FNS-EC0004-160 | Teclado USB Lanix | \$ 285.24 |
| 276 | FNS-EC0004-161 | CPU Lanix Core i7 8GB RAM HD 500Gb | \$ 13,834.34 |
| 277 | FNS-EC0004-162 | Monitor Lanix 21.5 " | \$ 2,320.00 |
| 278 | FNS-EC0004-163 | Mouse USB Lanix | \$ 142.62 |
| 279 | FNS-EC0004-164 | Teclado USB Lanix | \$ 285.24 |
| 280 | FNS-EC0004-256 | Impresora de Tinta Epson L355 | \$ 4,083.20 |
| 281 | FNS-EC0004-165 | CPU Lanix Core i7 8GB RAM HD 500Gb | \$ 13,834.34 |
| 282 | FNS-EC0004-166 | Monitor Lanix 21.5 " | \$ 2,320.00 |
| 283 | FNS-EC0004-167 | Mouse USB Lanix | \$ 142.62 |
| 284 | FNS-EC0004-168 | Teclado USB Lanix | \$ 285.24 |
| 285 | FNS-EC0004-169 | CPU Lanix Core i7 8GB RAM HD 500Gb | \$ 13,834.34 |

| | Código | Descripción del Bien | Valor en Libros |
|-----|----------------|---------------------------------------|-----------------|
| 286 | FNS-EC0004-170 | Monitor Lanix 21.5 " | \$ 2,320.00 |
| 287 | FNS-EC0004-171 | Mouse USB Lanix | \$ 142.62 |
| 288 | FNS-EC0004-172 | Teclado USB Lanix | \$ 285.24 |
| 289 | FNS-EC0004-173 | CPU Lanix Core i7 8GB RAM HD 500Gb | \$ 13,834.34 |
| 290 | FNS-EC0004-174 | Monitor Lanix 21.5 " | \$ 2,320.00 |
| 291 | FNS-EC0004-175 | Mouse USB Lanix | \$ 142.62 |
| 292 | FNS-EC0004-176 | Teclado USB Lanix | \$ 285.24 |
| 293 | FNS-EC0004-177 | CPU Lanix Core i7 8GB RAM HD 500Gb | \$ 13,834.34 |
| 294 | FNS-EC0004-178 | Monitor Lanix 21.5 " | \$ 2,320.00 |
| 295 | FNS-EC0004-179 | Mouse USB Lanix | \$ 142.62 |
| 296 | FNS-EC0004-180 | Teclado USB Lanix | \$ 285.24 |
| 297 | FNS-EC0004-181 | CPU Lanix Core i7 8GB RAM HD 500Gb | \$ 13,834.34 |
| 298 | FNS-EC0004-182 | Monitor Lanix 21.5 " | \$ 2,320.00 |
| 299 | FNS-EC0004-183 | Mouse USB Lanix | \$ 142.62 |
| 300 | FNS-EC0004-184 | Teclado USB Lanix | \$ 285.24 |
| 301 | FNS-EC0004-241 | Laptop Lanix Core i7 8GB RAM HD 500Gb | \$ 15,078.84 |
| 302 | FNS-EC0004-255 | Impresora de Tinta Epson L355 | \$ 4,083.20 |
| 303 | FNS-EC0004-185 | CPU Lanix Core i7 8GB RAM HD 500Gb | \$ 13,834.34 |

| | Código | Descripción del Bien | Valor en Libros |
|-----|----------------|------------------------------------|-----------------|
| 304 | FNS-EC0004-186 | Monitor Lanix 21.5 " | \$ 2,320.00 |
| 305 | FNS-EC0004-187 | Mouse USB Lanix | \$ 142.62 |
| 306 | FNS-EC0004-188 | Teclado USB Lanix | \$ 285.24 |
| 307 | FNS-EC0004-189 | CPU Lanix Core i7 8GB RAM HD 500Gb | \$ 13,834.34 |
| 308 | FNS-EC0004-190 | Monitor Lanix 21.5 " | \$ 2,320.00 |
| 309 | FNS-EC0004-191 | Mouse USB Lanix | \$ 142.62 |
| 310 | FNS-EC0004-192 | Teclado USB Lanix | \$ 285.24 |
| 311 | FNS-EC0004-193 | CPU Lanix Core i7 8GB RAM HD 500Gb | \$ 13,834.34 |
| 312 | FNS-EC0004-194 | Monitor Lanix 21.5 " | \$ 2,320.00 |
| 313 | FNS-EC0004-195 | Mouse USB Lanix | \$ 142.62 |
| 314 | FNS-EC0004-196 | Teclado USB Lanix | \$ 285.24 |
| 315 | FNS-EC0004-197 | CPU Lanix Core i7 8GB RAM HD 500Gb | \$ 13,834.34 |
| 316 | FNS-EC0004-198 | Monitor Lanix 21.5 " | \$ 2,320.00 |
| 317 | FNS-EC0004-199 | Mouse USB Lanix | \$ 142.62 |
| 318 | FNS-EC0004-200 | Teclado USB Lanix | \$ 285.24 |
| 319 | FNS-EC0004-201 | CPU Lanix Core i7 8GB RAM HD 500Gb | \$ 13,834.34 |
| 320 | FNS-EC0004-202 | Monitor Lanix 21.5 " | \$ 2,320.00 |
| 321 | FNS-EC0004-203 | Mouse USB Lanix | \$ 142.62 |

| | Código | Descripción del Bien | Valor en Libros |
|-----|----------------|---------------------------------------|-----------------|
| 322 | FNS-EC0004-204 | Teclado USB Lanix | \$ 285.24 |
| 323 | FNS-EC0004-244 | Laptop Lanix Core i7 8GB RAM HD 500Gb | \$ 15,078.84 |
| 324 | FNS-EC0004-205 | CPU Lanix Core i7 8GB RAM HD 500Gb | \$ 13,834.34 |
| 325 | FNS-EC0004-206 | Monitor Lanix 21.5 " | \$ 2,320.00 |
| 326 | FNS-EC0004-207 | Mouse USB Lanix | \$ 142.62 |
| 327 | FNS-EC0004-208 | Teclado USB Lanix | \$ 285.24 |
| 328 | FNS-EC0004-209 | CPU Lanix Core i7 8GB RAM HD 500Gb | \$ 13,834.34 |
| 329 | FNS-EC0004-210 | Monitor Lanix 21.5 " | \$ 2,320.00 |
| 330 | FNS-EC0004-211 | Mouse USB Lanix NO ESTA | \$ 142.62 |
| 331 | FNS-EC0004-212 | Teclado USB Lanix | \$ 285.24 |
| 332 | FNS-EC0004-213 | CPU Lanix Core i7 8GB RAM HD 500Gb | \$ 13,834.34 |
| 333 | FNS-EC0004-214 | Monitor Lanix 21.5 " | \$ 2,320.00 |
| 334 | FNS-EC0004-215 | Mouse USB Lanix | \$ 142.62 |
| 335 | FNS-EC0004-216 | Teclado USB Lanix | \$ 285.24 |
| 336 | FNS-EC0004-217 | CPU Lanix Core i7 8GB RAM HD 500Gb | \$ 13,834.34 |
| 337 | FNS-EC0004-218 | Monitor Lanix 21.5 " | \$ 2,320.00 |
| 338 | FNS-EC0004-219 | Mouse USB Lanix | \$ 142.62 |
| 339 | FNS-EC0004-220 | Teclado USB Lanix | \$ 285.24 |

| | Código | Descripción del Bien | Valor en Libros |
|-----|----------------|------------------------------------|-----------------|
| 340 | FNS-EC0004-221 | CPU Lanix Core i7 8GB RAM HD 500Gb | \$ 13,834.34 |
| 341 | FNS-EC0004-222 | Monitor Lanix 21.5 " | \$ 2,320.00 |
| 342 | FNS-EC0004-223 | Mouse USB Lanix | \$ 142.62 |
| 343 | FNS-EC0004-224 | Teclado USB Lanix | \$ 285.24 |
| 344 | FNS-EC0004-225 | CPU Lanix Core i7 8GB RAM HD 500Gb | \$ 13,834.34 |
| 345 | FNS-EC0004-226 | Monitor Lanix 21.5 " | \$ 2,320.00 |
| 346 | FNS-EC0004-227 | Mouse USB Lanix | \$ 142.62 |
| 347 | FNS-EC0004-228 | Teclado USB Lanix | \$ 285.24 |
| 348 | FNS-EC0004-229 | CPU Lanix Core i7 8GB RAM HD 500Gb | \$ 13,834.34 |
| 349 | FNS-EC0004-230 | Monitor Lanix 21.5 " | \$ 2,320.00 |
| 350 | FNS-EC0004-231 | Mouse USB Lanix | \$ 142.62 |
| 351 | FNS-EC0004-232 | Teclado USB Lanix | \$ 285.24 |
| 352 | FNS-EC0004-233 | CPU Lanix Core i7 8GB RAM HD 500Gb | \$ 13,834.34 |
| 353 | FNS-EC0004-234 | Monitor Lanix 21.5 " | \$ 2,320.00 |
| 354 | FNS-EC0004-235 | Mouse USB Lanix | \$ 142.62 |
| 355 | FNS-EC0004-236 | Teclado USB Lanix | \$ 285.24 |
| 356 | FNS-EC0004-237 | CPU Lanix Core i7 8GB RAM HD 500Gb | \$ 13,834.34 |
| 357 | FNS-EC0004-238 | Monitor Lanix 21.5 " | \$ 2,320.00 |

| | Código | Descripción del Bien | Valor en Libros |
|-----|----------------|--|-----------------|
| 358 | FNS-EC0004-239 | Mouse USB Lanix | \$ 142.62 |
| 359 | FNS-EC0004-240 | Teclado USB Lanix | \$ 285.24 |
| 360 | FNS-EC0004-242 | Laptop Lanix Core i7 8GB RAM HD 500Gb | \$ 15,078.84 |
| 361 | FNS-EC0004-246 | Servidor Lanix Spine SB | \$ 34,220.00 |
| 362 | FNS-EC0004-259 | Impresora HP DeskJet Ink Advantage 4625 AIO WIFI | \$ 1,628.59 |
| 363 | FNS-EC0004-261 | Access Point | \$ 3,100.00 |
| 364 | FNS-EC0004-262 | Impresora de Tarjetas de PCV marca BADGY | \$ 14,980.40 |
| 365 | FNS-EC0004-263 | Impresora HP Laser Jet Color CP1525NW | \$ 7,650.00 |
| 366 | FNS-EC0004-264 | Impresora HP Laser 1022 | \$ 1.00 |
| 367 | FNS-EC0004-265 | Impresora Hp Color LaserJet 2550LN | \$ 1.00 |
| 368 | FNS-EC0004-266 | Impresora Hp Color LaserJet 2600N | \$ 1,626.96 |
| 369 | FNS-EC0004-267 | Impresora Hp Color LaserJet 2600N | \$ 1,724.16 |
| 370 | FNS-EC0004-268 | Impresora Epson FX890 9 Pines 10" | \$ 1.00 |
| 371 | FNS-EC0004-269 | Impresora HP Color LaserJet CP2025 | \$ 3,214.97 |
| 372 | FNS-EC0004-270 | Router Dlink Dir3000 4Puertos 10/100 Wireless | \$ 409.62 |
| 373 | FNS-EC0004-271 | Disco Duro Externo 500 Gb Marca ACTECK | \$ 1,109.75 |
| 374 | FNS-EC0004-272 | Monitor LCD 15" BTC Negro | \$ 390.98 |
| 375 | FNS-EC0004-273 | Pantalla Proyector DataLine Triplie | \$ 1.00 |

| | Código | Descripción del Bien | Valor en Libros |
|--------------|----------------|---|------------------------|
| 376 | FNS-EC0004-107 | Mouse USB Lanix | \$ 142.62 |
| 377 | FNS-EC0004-108 | Teclado USB Lanix | \$ 285.24 |
| 378 | FNS-EC0004-274 | Computadora Compaq, CPU, Teclado, Mouse | \$ 243.00 |
| 379 | FNS-EC0004-275 | Impresora HP OfficeJet K5400 | \$ 533.61 |
| 380 | 1-2-4-1-1-96 | FRIGOBAR 4.4 FT CUBICOS DANBY | \$ 3,399.00 |
| TOTAL | | | \$ 2,628,946.53 |

Parque -

General Manager

Sistema Estatal de Evaluación
 Relación de esquemas bursátiles y de coberturas financieras
 Fondo Nuevo Sonora
 al 30 de Septiembre de 2015
 (pesos)

ETCA-IV-17

TRIMESTRE: TERCERO DE 2015

| Identificación del Instrumento | Colocación | Interés Ganados | Valor Actual |
|--|------------------------------|-----------------|--------------|
| | A | B | C=A+B |
| 1 | | | |
| 2 | | | |
| 3 | | | |
| 4 | | | |
| 5 | SIN INFORMACION QUE REPORTAR | | |
| 6 | | | |
| 7 | | | |
| 8 | | | |
| 9 | | | |
| 10 | | | |
| Total | | | |
| Otros Instrumentos de Bursatilización | | | |
| 1 | | | |
| 2 | | | |
| 3 | | | |
| 4 | | | |
| 5 | | | |
| 6 | | | |
| 7 | | | |
| 8 | | | |
| 9 | | | |
| 10 | | | |
| Total Otros Instrumentos | | | |
| TOTAL | | | |

NOTA: se deberán incluir METALES PRECIOSOS en su caso.