


Hermosillo, Sonora, a 22 de Enero de 2016  
Oficio No. DGDIF/018/2016



C.P. Gustavo Rodríguez Lozano  
Subsecretario de Planeación del Desarrollo  
de Oficialía Mayor  
Presente.-

Con el propósito de dar cumplimiento a la obligación señalada en nuestra Constitución Política del Estado de Sonora, la Ley General de Contabilidad Gubernamental y Ley del Presupuesto de Egresos, Contabilidad Gubernamental y Gasto Público Estatal, a fin de que el Ejecutivo Estatal, entregue de forma cabal y oportuna la Integración del cuarto Informe Trimestral 2015, me permito remitirle información relativa al cierre del cuarto trimestre 2015 del Fondo Nuevo Sonora.

Así mismo le informo que dicho documento fué elaborado en apego a la NUEVA GUIA ARMONIZADA que contiene los requerimientos específicos para la elaboración de los formatos (ETCA) establecidos, cumpliendo con el acuerdo por el cual se armoniza la estructura para los Organismos y Entidades de la Administración Pública Estatal, establecida por el Consejo Nacional de Armonización Contable.

Se anexan todos y cada uno de los formatos establecidos en el listado de formatos ETCA "Evaluación Trimestral Contable Armonizada"

El respaldo electrónico de la información será remitido al correo electrónico proporcionado de la Dirección General de Evaluación y Seguimiento del Gasto Publico.

Sin otro particular por el momento, le reitero la seguridad de mi atenta y distinguida consideración.

Atentamente

Ing. Alberto Barreda Astiazarán  
Director de Gestión y Diseño de Instrumentos Financieros



c.c.p. Ing. José Lucio Corujo Rubio, Encargado de Despacho de la Dirección General de Planeación y Evaluación.  
c.c.p. Archivo.

Sistema Estatal de Evaluación  
Estado de Situación Financiera  
Fondo Nuevo Sonora  
Al 31 de Diciembre de 2015  
(PESOS)

ETCA-I-01

TRIMESTRE: CUARTO DE 2015

ACTIVO	2015	2014	PASIVO	2015	2014
<b>Activo Circulante</b>			<b>Pasivo Circulante</b>		
Efectivo y Equivalentes	\$ 65,271,729.01	\$ 48,116,323.40	Cuentas por Pagar a Corto Plazo	\$ 8,209,576.58	\$ 7,475,098.33
Derechos a Recibir Efectivo o Equivalentes	\$ 10,293,623.30	\$ 19,540,431.08	Documentos por Pagar a Corto Plazo		
Derechos a Recibir Bienes o Servicios			Porción a Corto Plazo de la Deuda Pública a Largo Plazo		
Inventarios			Títulos y Valores a Corto Plazo		
Almacenes			Pasivos Diferidos a Corto Plazo		
Estimación por Pérdida o Deterioro de Activos Circulantes	-\$ 9,885,545.91		Fondos y Bienes de Terceros en Garantía y/o Administración a Corto Plazo	\$ 348,400.00	\$ 264,000.00
Otros Activos Circulantes	\$ 4,516,822.63	\$ 323,484.41	Provisiones a Corto Plazo		
			Otros Pasivos a Corto Plazo		
<b>Total de Activos Circulantes</b>	<b>\$ 70,196,629.03</b>	<b>\$ 67,960,238.89</b>	<b>Total de Pasivos Circulantes</b>	<b>\$ 8,557,976.58</b>	<b>\$ 7,739,098.33</b>
<b>Activo No Circulante</b>			<b>Pasivo No Circulante</b>		
Inversiones Financieras a Largo Plazo	\$ -	\$ -	Cuentas por Pagar a Largo Plazo	\$ -	\$ -
Derechos a Recibir Efectivo o Equivalentes a Largo Plazo	\$ 427,207,660.65	\$ 445,483,406.30	Documentos por Pagar a Largo Plazo	\$ -	\$ -
Bienes Inmuebles, Infraestructura y Construcciones en Proceso			Deuda Pública a Largo Plazo	\$ 197,103,552.94	\$ 202,011,024.94
			Pasivos Diferidos a Largo Plazo		
Bienes Muebles	\$ 2,621,560.61	\$ 2,625,547.53	Fondos y Bienes de Terceros en Garantía y/o en Administración a Largo Plazo	\$ 54,164,292.57	\$ 63,475,370.97
Activos Intangibles	\$ 3,127,785.30	\$ 3,091,588.25	Provisiones a Largo Plazo	\$ -	\$ -
Depreciación, Deterioro y Amortización Acumulada de Bienes	-\$ 3,882,138.20	-\$ 2,377,747.40			
Activos Diferidos					
Estimación por Pérdida o Deterioro de Activos no Circulantes					
Otros Activos no Circulantes					
<b>Total de Activos No Circulantes</b>	<b>\$ 429,074,868.36</b>	<b>\$ 448,822,794.68</b>	<b>Total de Pasivos No Circulantes</b>	<b>\$ 251,267,845.51</b>	<b>\$ 265,486,395.91</b>
<b>Total de Activos</b>	<b>\$ 499,271,497.39</b>	<b>\$ 516,803,033.57</b>	<b>Total de Pasivo</b>	<b>\$ 259,825,822.09</b>	<b>\$ 273,225,494.24</b>
			<b>Hacienda Pública/Patrimonio</b>		
			<b>Hacienda Pública/Patrimonio Contribuido</b>		
			Aportaciones	\$ 206,420,394.33	\$ 205,618,599.40
			Donaciones de Capital	\$ 206,420,394.33	\$ 205,618,599.40
			Actualización de la Hacienda Pública/Patrimonio		
			<b>Hacienda Pública/Patrimonio Generado</b>	<b>\$ 33,025,280.97</b>	<b>\$ 37,958,939.93</b>
			Resultados del Ejercicio (Ahorro/ Desahorro)	\$ 9,624,719.18	\$ 5,803,682.66
			Resultados de Ejercicios Anteriores	\$ 23,400,561.79	\$ 32,155,257.25
			Revalúos		
			Reservas		
			Rectificaciones de Resultados de Ejercicios Anteriores		
			<b>Exceso o Insuficiencia en la Actualización de la Hacienda Pública/Patrimonio</b>		
			Resultado por Posición Monetaria		
			Resultado por Tenencia de Activos no Monetarios		
			<b>Total Hacienda Pública/Patrimonio</b>	<b>\$ 239,445,675.30</b>	<b>\$ 243,577,539.33</b>
			<b>Total de Pasivo y Hacienda Pública/Patrimonio</b>	<b>\$ 499,271,497.39</b>	<b>\$ 516,803,033.57</b>

Sistema Estatal de Evaluación  
Estado de Actividades  
Fondo Nuevo Sonora  
Del 01 de Enero al 31 de Diciembre de 2015  
(PESOS)

ETCA-I-01-A

	TRIMESTRE: CUARTO DE 2015	
	<u>2015</u>	<u>2014</u>
<b>INGRESOS Y OTROS BENEFICIOS</b>		
<b>Ingresos de la Gestión:</b>		
Impuestos	\$ 11,698,499.79	\$ 12,525,276.39
Cuotas y Aportaciones de Seguridad Social	\$ -	\$ -
Contribuciones de Mejoras		
Derechos		
Productos de Tipo Corriente <sup>1</sup>		
Aprovechamientos de Tipo Corriente		
Ingresos por Venta de Bienes y Servicios		
Ingresos no Comprendidos en las Fracciones de la Ley de Ingresos Causados en Ejercicios Fiscales Anteriores Pendientes de Liquidación o Pago	\$ 15,228,151.89	\$ 16,142,096.75
<b>Participaciones, Aportaciones, Transferencias, Asignaciones, Subsidios y Otras Ayudas</b>	\$ 24,313,179.86	\$ 24,137,574.52
Participaciones y Aportaciones		
Transferencia, Asignaciones, Subsidios y Otras Ayudas	\$ 24,313,179.86	\$ 24,137,574.52
<b>Otros Ingresos y Beneficios</b>		
Ingresos Financieros		
Incremento por Variación de Inventarios		
Disminución del Exceso de Estimaciones por Pérdida o Deterioro u Obsolescencia		
Disminución del Exceso de Provisiones		
Otros Ingresos y Beneficios Varios		
<b>Total de Ingresos y Otros Beneficios</b>	<b>\$ 39,541,331.75</b>	<b>\$ 40,279,671.27</b>
<b>GASTOS Y OTRAS PÉRDIDAS</b>		
<b>Gastos de Funcionamiento</b>	<b>\$ 27,680,938.85</b>	<b>\$ 30,518,959.36</b>
Servicios Personales	\$ 24,494,636.85	\$ 26,086,062.46
Materiales y Suministros	\$ 664,344.14	\$ 769,965.29
Servicios Generales	\$ 2,521,957.86	\$ 3,662,931.61
<b>Transferencia, Asignaciones, Subsidios y Otras Ayudas</b>	<b>\$ 1,320,319.90</b>	<b>\$ 3,355,412.24</b>
Transferencias Internas y Asignaciones al Sector Público		
Transferencias al Resto del Sector Público		
Subsidios y Subvenciones	\$ 1,320,319.90	\$ 3,355,412.24
Ayudas Sociales		
Pensiones y Jubilaciones		
Transferencias a Fideicomisos, Mandatos y Contratos Análogos		
Transferencias a la Seguridad Social		
Donativos		
Transferencias al Exterior		
<b>Participaciones y Aportaciones</b>		
Participaciones		
Aportaciones		
Convenios		
<b>Intereses, Comisiones y Otros Gastos de la Deuda Pública</b>		
Intereses de la Deuda Pública		
Comisiones de la Deuda Pública		
Gastos de la Deuda Pública		
Costo por Coberturas		
Apoyos Financieros		
<b>Otros Gastos y Pérdidas Extraordinarias</b>	<b>\$ 915,353.82</b>	<b>\$ 601,616.99</b>
Estimaciones, Depreciaciones, Deterioros, Obsolescencia y Amortizaciones	\$ 688,703.04	\$ 600,496.07
Provisiones		
Disminución de Inventarios		
Aumento por Insuficiencia de Estimaciones por Pérdida o Deterioro y Obsolescencia		
Aumento por Insuficiencia de Provisiones		
Otros Gastos	\$ 226,650.78	\$ 1,120.92
<b>Inversión Pública</b>		
Inversión Pública no Capitalizable		
<b>Total de Gastos y Otras Pérdidas</b>	<b>\$ 29,916,612.57</b>	<b>\$ 34,475,988.59</b>
<b>Resultados del Ejercicio (Ahorro/Desahorro)</b>	<b>\$ 9,624,719.18</b>	<b>\$ 5,803,682.68</b>

<sup>1</sup> No se incluyen: Utilidades e Intereses. Por regla de presentación se revelan como Ingresos Financieros.

**Sistema Estatal de Evaluación  
Flujo de Efectivo  
Fondo Nuevo Sonora  
al 31 de Diciembre de 2015  
(PESOS)**

ETCA-I-01-B

**TRIMESTRE: CUARTO DE 2015**

Concepto	<u>2015</u>	<u>2014</u>
<b>Flujos de Efectivo de las Actividades de Operación</b>		
Origen		
Impuestos	\$ 45,687,353.91	\$ 39,845,527.48
Cuotas y Aportaciones de Seguridad Social		
Contribuciones de mejoras		
Derechos		
Productos de Tipo Corriente		
Aprovechamientos de Tipo Corriente		
Ingresos por Venta de Bienes y Servicios		
Ingresos no Comprendidos en las Fracciones de la Ley de Ingresos Causados en Ejercicios Fiscales Anteriores Pendientes de Liquidación o Pago	\$ 15,228,151.89	\$ 15,707,952.96
Participaciones y Aportaciones		
Transferencias, Asignaciones y Subsidios y Otras Ayudas		
Otros Orígenes de Operación	\$ 24,313,179.86	\$ 24,137,574.52
<b>Aplicación</b>		
Servicios Personales	\$ 28,482,278.81	\$ 59,568,477.20
Materiales y Suministros	\$ 24,494,836.85	\$ 24,086,062.46
Servicios Generales	\$ 663,154.14	\$ 748,997.69
Transferencias Internas y Asignaciones al Sector Público	\$ 2,445,331.79	\$ 2,586,448.61
Transferencias al resto del Sector Público		
Subsidios y Subvenciones		
Ayudas Sociales	\$ 879,156.03	\$ 2,354,113.24
Pensiones y Jubilaciones		
Transferencias a Fideicomisos, Mandatos y Contratos Análogos		
Transferencias a la Seguridad Social		
Donativos		
Transferencias al Exterior		
Participaciones		
Aportaciones		
Convenios		
Otras Aplicaciones de Operación		\$ 29,792,855.20
<b>Flujos Netos de Efectivo por Actividades de Operación</b>	\$ 17,205,075.10	\$ 19,722,949.72
<b>Flujos de Efectivo de las Actividades de Inversión</b>		
Origen		
Bienes Inmuebles, Infraestructura y Construcciones en Proceso		
Bienes Muebles		
Otros Orígenes de Inversión		
<b>Aplicación</b>		
Bienes Inmuebles, Infraestructura y Construcciones en Proceso	\$ 49,669.49	\$ 26,388.25
Bienes Muebles	\$ 13,472.44	\$ 0
Otras Aplicaciones de Inversión	\$ 36,197.05	\$ 26,388.25
<b>Flujos Netos de Efectivo por Actividades de Inversión</b>	\$ -49,669.49	\$ -26,388.25
<b>Flujo de Efectivo de las Actividades de Financiamiento</b>		
Origen		
Endeudamiento Neto	\$ -	\$ -
Interno		
Externo		
Otros Orígenes de Financiamiento	\$ -	\$ -
<b>Aplicación</b>		
Servicios de la Deuda	\$ -	\$ -
Interno		
Externo		
Otras Aplicaciones de Financiamiento	\$ -	\$ -
<b>Flujos netos de Efectivo por Actividades de Financiamiento</b>	\$ -	\$ -
<b>Incremento/Disminución Neta en el Efectivo y Equivalentes al Efectivo</b>	\$ 17,155,405.61	\$ 19,749,337.97
<b>Efectivo y Equivalentes al Efectivo al Inicio del Ejercicio</b>	\$ 48,116,323.40	\$ 67,885,661.37
<b>Efectivo y Equivalentes al Efectivo al Final del Ejercicio</b>	\$ 65,271,729.01	\$ 48,116,323.40

*[Firma]*

*[Firma]*

**Sistema Estatal de Evaluación**  
**Estado de Variación en la Hacienda Pública**  
**Fondo Nuevo Sonora**  
**Al 31 de Diciembre de 2015**  
**(PESOS)**

ETCA-I-02

TRIMESTRE: CUARTO DE 2015

Concepto	Hacienda Pública / Patrimonio Contribuido	Hacienda Pública / Patrimonio Generado de Ejercicio Anteriores	Hacienda Pública / Patrimonio Generado del Ejercicio	Ajustes por Cambios de Valor	Total
Rectificaciones de Resultados de Ejercicios Anteriores	\$ -	\$ 14,558,378.14	\$ -	\$ -	\$ 14,558,378.14
Patrimonio Neto Inicial Ajustado del Ejercicio	\$ 205,618,599.40	\$ -	\$ -	\$ -	\$ 205,618,599.40
Aportaciones	\$ 205,618,599.40	\$ -	\$ -	\$ -	\$ 205,618,599.40
Donaciones de Capital	\$ -	\$ -	\$ -	\$ -	\$ -
Actualización de la Hacienda Pública/Patrimonio	\$ -	\$ -	\$ -	\$ -	\$ -
<b>Variaciones de la Hacienda Pública / Patrimonio Neto del Ejercicio</b>	<b>\$ -</b>	<b>\$ 32,155,257.25</b>	<b>\$ 5,803,682.68</b>	<b>\$ -</b>	<b>\$ 37,958,939.93</b>
Resultados del Ejercicio (Ahorro/Desahorro)	\$ -	\$ -	\$ 5,803,682.68	\$ -	\$ 5,803,682.68
Resultados de Ejercicios Anteriores	\$ -	\$ 32,155,257.25	\$ -	\$ -	\$ 32,155,257.25
Revalúos	\$ -	\$ -	\$ -	\$ -	\$ -
Reservas	\$ -	\$ -	\$ -	\$ -	\$ -
<b>Hacienda Pública / Patrimonio Neto Final del Ejercicio 2014</b>	<b>\$ 205,618,599.40</b>	<b>\$ 32,155,257.25</b>	<b>\$ 5,803,682.68</b>	<b>\$ -</b>	<b>\$ 243,577,539.33</b>
<b>Cambios en la Hacienda Pública / Patrimonio Neto del Ejercicio 2015</b>	<b>\$ 801,794.90</b>	<b>\$ -</b>	<b>\$ -</b>	<b>\$ -</b>	<b>\$ 801,794.90</b>
Aportaciones	\$ 801,794.90	\$ -	\$ -	\$ -	\$ 801,794.90
Donaciones de Capital	\$ -	\$ -	\$ -	\$ -	\$ -
Actualización de la Hacienda Pública/Patrimonio	\$ -	\$ -	\$ -	\$ -	\$ -
<b>Variaciones de la Hacienda Pública / Patrimonio Neto del Ejercicio</b>	<b>\$ -</b>	<b>-\$ 8,754,695.46</b>	<b>\$ 3,821,036.50</b>	<b>\$ -</b>	<b>-\$ 4,933,658.96</b>
Resultados del Ejercicio (Ahorro/Desahorro)	\$ -	\$ -	\$ 9,624,719.18	\$ -	\$ 9,624,719.18
Resultados de Ejercicios Anteriores	\$ -	\$ 23,400,561.79	\$ -	\$ -	\$ 23,400,561.79
Revalúos	\$ -	\$ -	\$ -	\$ -	\$ -
Reservas	\$ -	\$ -	\$ -	\$ -	\$ -
<b>Saldo Neto en la Hacienda Pública / Patrimonio</b>	<b>\$ 206,420,394.33</b>	<b>\$ 23,400,561.79</b>	<b>\$ 9,624,719.18</b>	<b>\$ -</b>	<b>\$ 239,445,675.27</b>

laboró

.P. Martín G. Portela Duarte

Revisó

C.P. Guadalupe Luna Santacruz

Autorizó

Ing. Gonzalo Moreno Noriega

**Sistema Estatal de Evaluación**  
**Estado de Cambios en la Situación Financiera**  
**Fondo Nuevo Sonora**  
**Al 31 de Diciembre de 2015**  
**(PESOS)**

ETCA-I-03

TRIMESTRE: CUARTO DE 2015

	<u>Origen</u>	<u>Aplicación</u>
<b>Activo</b>	\$ 38,916,477.06	\$ 21,384,940.88
<b>Activo Circulante</b>	\$ 19,132,353.69	\$ 21,348,743.83
Efectivo y Equivalentes	\$ -	\$ 17,155,405.61
Derechos a Recibir Efectivo o Equivalentes	\$ 9,246,807.78	
Derechos a Recibir Bienes o Servicios		
Inventario		
Almacenes		
Estimación por Pérdida o Deterioro de Activos Circulantes	\$ 9,885,545.91	
Otros Activos Circulantes		\$ 4,193,338.22
<b>Activo No Circulante</b>	\$ 19,747,926.32	\$ 36,197.05
Inversiones Financieras a Largo Plazo		
Derechos a Recibir Efectivo o Equivalentes a Largo Plazo	\$ 18,275,745.65	\$ -
Bienes Inmuebles, Infraestructura y Construcciones en Proceso		\$ -
Bienes Muebles	\$ 3,986.92	\$ -
Activos Intangibles		\$ 36,197.05
Depreciación, Deterioro y Amortización Acumulada de Bienes	\$ 1,504,390.80	
Activos Diferidos		
Estimación por Pérdida o Deterioro de Activos no Circulantes		
Otros Activos no Circulantes		
<b>Pasivo</b>	\$ 818,878.25	\$ 14,218,550.40
<b>Pasivo Circulante</b>	\$ 818,878.25	\$ -
Cuentas por Pagar a Corto Plazo	734478.25	\$ -
Documentos por Pagar a Corto Plazo		
Porción a Corto Plazo de la Deuda Pública a Largo Plazo		
Títulos y Valores a Corto Plazo		
Pasivos Diferidos a Corto Plazo		
Fondos y Bienes de Terceros en Garantía y/o Administración a Corto Plazo	\$ 84,400.00	
Provisiones a Corto Plazo		
Otros Pasivos a Corto Plazo		
<b>Pasivo No Circulante</b>	\$ -	\$ 14,218,550.40
Cuentas por Pagar a Largo Plazo		
Documentos por Pagar a Largo Plazo		
Deuda Pública a Largo Plazo		\$ 4,907,472.00
Pasivos Diferidos a Largo Plazo		0
Fondos y Bienes de Terceros en Garantía y/o en Administración a Largo Plazo		\$ 9,311,078.40
Provisiones a Largo Plazo		
<b>HACIENDA PUBLICA/PATRIMONIO</b>	\$ 4,540,874.89	\$ 8,672,738.92
<b>Hacienda Pública/Patrimonio Contribuido</b>	\$ 801,794.93	
Aportaciones	\$ 801,794.93	
Donaciones de Capital		
Actualización de la Hacienda Pública/Patrimonio		
<b>Hacienda Pública/Patrimonio Generado</b>		\$ 4,933,658.96
Resultados del Ejercicio (Ahorro/ Desahorro)	\$ 3,821,036.50	\$ -
Resultados de Ejercicios Anteriores	\$ -	\$ 8,754,695.46
Revalúos		
Reservas		
Rectificaciones de Resultados de Ejercicios Anteriores		
<b>Excesos o Insuficiencia en la Actualización de la Hacienda Pública/Patrimonio</b>		
Resultado por Posición Monetaria		
Resultado por Tenencia de Activos no Monetarios		

Revisó  
 D. Martín G. Portela D.

Revisó  
 C.P. Guadalupe Luna S.

Autorizó  
 Ing. Gonzalo Moreno Noriega

Sistema Estatal de Evaluación  
Informe sobre Pasivos Contingentes  
Fondo Nuevo Sonora  
al 31 de Diciembre de 2015  
(PESOS)

ETCA-I-04

TRIMESTRE: CUARTO DEL 2015

A Corto Plazo SIN INFORMACION QUE REPORTAR

A Mediano Plazo  
SIN INFORMACION QUE REPORTAR

**INFORME SOBRE PASIVOS CONTINGENTES:** Informar las  
**obligaciones que tienen su origen en hechos específicos e**  
**independientes del pasado que en el futuro pueden ocurrir o no,**  
**y de acuerdo con lo que acontezca, desaparecen o se convierten**  
**en pasivos reales por ejemplo, juicios, garantías, avales, costos de**  
**planes de pensiones, jubilaciones, etc.**

A Largo Plazo SIN INFORMACION QUE REPORTAR



## I) NOTAS A LOS ESTADOS FINANCIEROS MES DE DICIEMBRE 2015

Con el propósito de dar cumplimiento a los artículos 46 y 49 de la Ley General de Contabilidad Gubernamental. A continuación se presentan los tres tipos de notas que acompañan a los estados, a saber:

### a) NOTAS DE DESGLOSE

#### I) NOTAS AL ESTADO DE SITUACIÓN FINANCIERA

##### Activo

##### Efectivo y Equivalentes

1. Se informa acerca de los fondos con afectación específica.

CUENTA	NOMBRE CUENTA	IMPORTE
1111	EFFECTIVO	0
1112	BANCOS/TESORERÍA	23,693,449.32

Los fondo que acumulan la cuenta de BANCOS/TESORERIA, están distribuidos en dos instituciones bancarias, como se detalla

CUENTA	NOMBRE CUENTA	IMPORTE
1112	BANCOS/TESORERÍA	23693449.32
1112-01	BANCO MERCANTIL DEL NORTE, S.A.	7,258,456.27
1112-02	BBVA - BANCOMER, S.A.	16,434,993.05

Los fondo que acumulan la cuenta de INVERSIONES, están distribuidos en las siguientes instituciones bancarias, como se detalla, en el esquema de mesa de dinero, siendo a corto plazo.

CUENTA	NOMBRE CUENTA	IMPORTE
1114	INVERSIONES TEMPORALES (HASTA 3 MESES)	41,558,279.69
1114-01	BANCO MERCANTIL DEL NORTE, S.A.	5,516,841.59
1114-02	BBVA - BANCOMER, S.A.	2,015,877.99
1114-03	INTERACCIONES FONDO NUEVO SONORA	15,653,946.09
1114-04	ACTINVER CASA DE BOLSA, S.A. DE C.V.	18,371,614.02

##### Derechos a recibir Efectivo y Equivalentes y Bienes o Servicios a Recibir

- 1.-Se desglosan los derechos a recibir, cabe señalar que la cuenta PRESTAMOS OTORGADOS A LARGO PLAZO, es la más relevante, derivado del objeto del Fondo por ser el otorgamiento de Financiamientos:



CUENTA	NOMBRE CUENTA	IMPORTE
1116	DEPÓSITOS DE FONDOS DE TERCEROS EN GARANTÍA Y/O AD	20,000.00
1122	CUENTAS POR COBRAR A CORTO PLAZO	0
1123	DEUDORES DIVERSOS POR COBRAR A CORTO PLAZO	10,274,641.11
1124	INGRESOS POR RECUPERAR A CORTO PLAZO	18,982.19
1193	BIENES DERIVADOS DE EMBARGOS, DECOMISOS, ASEGURAMI	4,516,822.63
1161	ESTIMACIONES PARA CUENTAS INCOBRABLES POR DERECHOS	-9,885,545.91
1222	DEUDORES DIVERSOS A LARGO PLAZO	197,103,552.94
1224	PRÉSTAMOS OTORGADOS A LARGO PLAZO	230,104,107.71

Derivado del objeto del Fondo la cuenta de préstamos otorgados a largo plazo, corresponde a un capital vigente por la cantidad de de \$91,839,659.47 y una cartera vencida de \$132,357,876.19.

En el rubro de Deudores diversos por cobrar corto plazo, 9,075,315.28 corresponden a las Iniciativas productivas las cuales fueron fondeadas por el Fondo.

#### Bienes Disponibles para su Transformación o Consumo (inventarios)

2. No aplica.

#### Inversiones Financieras

3. No aplica.

#### Bienes Muebles, Inmuebles e Intangibles

4. Lo bienes muebles están depreciados con el método de línea recta según los porcentajes que cita el Código Fiscal de la Federación, algunos bienes fueron aportados por fondos y fideicomisos que fueron extintos. los cuales se encuentran en buenas condiciones.

CUENTA	NOMBRE CUENTA	IMPORTE
1241	MOBILIARIO Y EQUIPO DE ADMINISTRACIÓN	1,341,897.34
1244	VEHICULOS Y EQUIPO DE TRANSPORTE	1,279,663.27
1251	SOFTWARE	3,050,200.00
1254	LICENCIAS	77,585.30
		<b>5,729,095.58</b>

CUENTA	NOMBRE CUENTA	IMPORTE
1263	DEPRECIACIÓN ACUMULADA DE BIENES MUEBLES	2,574,282.35
1263-1	--Depreciación acumulada de Mobiliario y equipo de	132,323.13
1263-4	--Depreciación Acumulada de Equipo de Transporte.	1,279,654.27
1263-8	--Depreciación de equipo de Computo	1,162,304.95
1265	AMORTIZACIÓN ACUMULADA DE ACTIVOS INTANGIBLES	1,307,855.85
1265-4	--Amortización Acumulada de Licencias.	87,775.85

#### Estimaciones y Deterioros

- No contamos con inventarios, activos biológicos, la estimación de cartera por fue creada de acuerdo con las políticas de crédito , así como por solicitud de INADEM , por un importe de \$10,000,000.00.

#### Otros Activos

- Se cuenta con otros activos producto de las adjudicaciones la cual hacienden \$4,442,376.20, cabe señalar que durante el mes de septiembre fue adjudicado un bien inmueble consistente en un Terreno rustico de agostadero 183 Z-1

1193	BIENES DERIVADOS DE EMBARGOS, DECOMISOS, ASEGURAMI	4,516,822.63
1193-01	BIENES MUEBLES	2,012,787.09
1193-02	BIENES INMUEBLES	2,504,035.54

#### Pasivo

- En el Género de Servicios Personales por pagar a Corto Plazo, se tiene un saldo de \$4,684,725.14 al 31 de Diciembre del 2015, derivado de varias liquidaciones que se realizaron las cuales fueron autorizadas por Consejo Directivo.
- Fondos de Bienes de Terceros en Administración y/o en Garantía a corto y largo plazo, el saldo al 31 de Diciembre del 2015 asciende a \$54,164,292.57 los cuales corresponden a Garantías y fondos Ajenos tanto Estatales como Federales.
- En el género de Pasivo, el rubro más relevante es el de Documentos por pagar a largo Plazo, ya que derivado de la Extinción del Fapes y se tuvo que llevar a cabo el reconocimiento de Adeudo de Fondo Nuevo Sonora del Prestamos de la Deuda Pública interna por pagar por un importe de **209,852,753.12** contratada con Banco Mercantil del Norte S.A. con vencimiento a junio del 2028. al 31 de Diciembre del 2015 se tiene un saldo de \$197,103,552.94 de capital. cabe señalar que esta deudo es cubierta por la Secretaria de Hacienda. Cuenta contable (2133-01-01)
- En la cuenta 2119-1-0001, a nombre del Fondo para las Actividades Productivas del Estado de Sonora, Corresponden a depósitos que realizan acreditados del Fapes, que fueron fondeados con recursos del Fondo Nuevo Sonora en el Programa de Preservación del Empleo de Puerto Peñazo operados en Diciembre del 2010.

#### PATRIMONIO APORTADO POR FONDOS Y FIDEICOMISOS

CUENTA	CONCEPTO	IMPORTE
3110-01	Fondo para las Actividades Productivas del Estado	113,839,207.40
3110-02	Secretaría de Hacienda Estatal	19,860,000.00
3110-03	Secretaría de Economía Estatal	3,600,000.00
3110-04	Fideicomiso de Rescate a la Mediana Empresa (FRAME)	38,304,860.38
3110-05	Fondo de Fomento al Turismo en el Estado de Sonora	11,600,000.00
3110-06	Fondo Estatal para Proyectos Productivos de la Mdy	17,810,308.58

II) NOTAS AL ESTADO DE ACTIVIDADES

Ingresos de Gestión

Estado Analítico de Ingresos					
Del 1 de enero al 31 de Diciembre de 2015					
Rubro de Ingresos	Ingreso				
	Estimado	Ampliaciones y Reducciones	Modificado	Devengado	Recaudado
	(1)	(2)	(3= 1 + 2)	(4)	(5)
Ingresos por Ventas de Bienes y Servicios	14,500,000	734,026	15,234,026	15,234,026	15,234,026
Participaciones y Aportaciones	0	0	0	0	0
Transferencias, Asignaciones, Subsidios y Otras Ayudas	23,994,946	318,234	24,313,180	24,313,180	24,313,180
Ingresos Derivados de Financiamientos	0	0	0	0	0
<b>Total</b>	<b>38,494,946</b>	<b>1,052,260.00</b>	<b>39,547,206</b>	<b>39,547,206</b>	<b>39,541,332</b>

Gastos y Otras Pérdidas:

**Estado Analítico del Ejercicio del Presupuesto de Egresos**  
**Clasificación Económica (por Tipo de Gasto)**  
**Del 1 de enero al 31 de Diciembre de 2015**

Concepto	Egresos					Subejercicio
	Aprobado	Ampliaciones/ (Reducciones)	Modificado	Devengado	Pagado	
	1	2	3 = (1 + 2)	4	5	
Gasto Corriente	28,994,946	1,999,496	30,994,442	29,001,064	28,482,084	1,993,378
Gasto de Capital	9,500,000	-947,237	8,552,763	6,449,864	6,449,864	2,102,899
Amortización de la Deuda y Disminución de Pasivos	0	0	0	0	0	0
<b>Total del Gasto</b>	<b>38,494,946</b>	<b>1,052,260</b>	<b>39,547,206</b>	<b>39,450,928</b>	<b>34,931,948</b>	<b>4,096,277</b>

### III) NOTAS AL ESTADO DE VARIACIÓN EN LA HACIENDA PÚBLICA

1. Las modificaciones al presupuesto fueron, para poder cumplir con los procesos establecidos para poder cumplir con cada una de las acciones y no afectar el programa operativo anual, ya que no se recibió el subsidio autorizado.
2. Se informa que los recursos recibidos durante el ejercicio, corresponden a lo que se tenía programado recibir durante el ejercicio así como la recuperación de capital del otorgamiento de Créditos en ejercicios anteriores.

Concepto	Hacienda Pública/Patrimonio Contribuido	Hacienda Pública/Patrimonio Generado de Ejercicios Anteriores	Hacienda Pública/Patrimonio Generado del Ejercicio	Ajustes por Cambios de Valor	TOTAL
<b>Rectificaciones de Resultados de Ejercicios Anteriores</b>	0	0	0	0	0
<b>Patrimonio Neto Inicial Ajustado del Ejercicio</b>	0	0	0	0	
Aportaciones		0	0	0	
Donaciones de Capital	0	0	0	0	
Actualización de la Hacienda Pública/Patrimonio	0	0	0	0	
<b>Variaciones de la Hacienda Pública/Patrimonio Neto del Ejercicio</b>	0		0	0	<b>5,803,682.68</b>
Resultados del Ejercicio (Ahorro/Desahorro)	0		0	0	0
Resultados de Ejercicios Anteriores	0		0	0	0
Revalúos	0	0	0	0	0
Reservas	0	0	0	0	0
<b>Hacienda Pública/Patrimonio Neto Final del Ejercicio 2014</b>	<b>0</b>	<b>0</b>	<b>5,803,682.68</b>	<b>0</b>	<b>5,803,682.68</b>
<b>Cambios en la Hacienda Pública/Patrimonio Neto del Ejercicio 2015</b>	<b>206,420,394.33</b>	<b>0</b>	<b>0</b>	<b>0</b>	
Aportaciones		0	0	0	<b>206,420,394.33</b>
Donaciones de Capital	0	0	0	0	0
Actualización de la Hacienda Pública/Patrimonio	0	0	0	0	0
<b>Variaciones de la Hacienda Pública/Patrimonio Neto del Ejercicio 2015</b>	<b>0</b>	<b>0</b>		<b>0</b>	<b>27,303,554.83</b>
Resultados del Ejercicio (Ahorro/Desahorro)	0	0	3,821,036.50	0	3,821,036.50
Resultados de Ejercicios Anteriores	0	23,482,518.33	0	0	23,482,518.33
Revalúos	0	0	0	0	0
Reservas	0	0	0	0	0
<b>Saldo Neto en la Hacienda Pública / Patrimonio 2014</b>	<b>206,420,394.33</b>	<b>24,397,578</b>	<b>9,624,719.18</b>	<b>0</b>	<b>239,527,631.84</b>

IV) NOTAS AL ESTADO DE FLUJOS DE EFECTIVO

V) CONCILIACIÓN ENTRE LOS INGRESOS PRESUPUESTARIOS Y CONTABLES, ASÍ COMO ENTRE LOS EGRESOS PRESUPUESTARIOS

Conciliación entre los Egresos Presupuestarios y los Gastos Contables

al 31 de Diciembre de 2015

1. Total de Egresos Presupuestarios		\$ 34,450,928.24
<b>(MENOS)</b>		
2. Egresos Presupuestarios no contables		\$ 6,449,669.49
Mobiliario y equipo de administración	\$ 13,472.44	
Bienes inmuebles	0	
Activos intangibles	\$ 36,197.05	
Adeudos de ejercicios fiscales anteriores (ADEFAS)	0	
Otros Egresos Presupuestales No Contables	\$ 6,400,000.00	
<b>(MAS)</b>		
3. Gastos contables no presupuestarios		\$ 915,353.82
Estimaciones, depreciaciones, deterioros, obsolescencia y amortizaciones	\$ 688,703.04	
Otros gastos	\$ 226,650.78	
Otros Gastos Contables No Presupuestales	226,650.78	
4. Total de Gasto Contable (4= 1 - 2 + 3)		\$ 29,916,612.57

Efectivo y equivalentes

- El análisis de los saldos inicial y final que figuran en la última parte del Estado de Flujo de Efectivo en la cuenta de efectivo y equivalentes es como sigue:

Conciliación entre los Ingresos Presupuestarios y Contables

al 31 de Diciembre de 2015

1. Ingresos Presupuestarios		\$39,547,205.66
<b>(MAS)</b>		
2. Ingresos contables no presupuestarios		-
Otros Ingresos contables no presupuestarios	-	
<b>(MENOS)</b>		
3. Ingresos presupuestarios no contables		-
Otros ingresos presupuestarios no contables	-	
4. Ingresos Contables (4= 1 + 2 - 3)		\$39,547,205.66

## b) NOTAS DE MEMORIA (CUENTAS DE ORDEN)

Las cuentas de orden se para registrar las cuentas presupuestales, para el registro de contratos de administración de recursos, registros por garantías de los financiamientos otorgados.

Las cuentas que se manejan para efectos de estas Notas son las siguientes:

**Cuentas de Orden Contables y Presupuestarias:**

<b>CUENTAS DE ORDEN PRESUPUESTAL DE LOS INGRESOS</b>	
LEY DE INGRESOS ESTIMADA	\$38,494,946.00
LEY DE INGRESOS POR EJECUTAR	\$11,747.82
MODIFICACIONES A LA LEY DE INGRESOS ESTIMADA	\$1,052,259.66
LEY DE INGRESOS DEVENGADA	\$39,547,203.66
LEY DE INGRESOS RECAUDADA	\$39,535,457.84

<b>CUENTAS DE ORDEN PRESUPUESTAL DE LOS EGRESOS</b>	
PRESUPUESTO DE EGRESOS APROBADO	\$38,494,946.00
PRESUPUESTO DE EGRESOS POR EJERCER	\$9,479,381.72
PRESUPUESTO DE EGRESOS MODIFICADO	\$1,052,259.66
PRESUPUESTO DE EGRESOS COMPROMETIDO	\$35,450,928.24
PRESUPUESTO DE EGRESOS DEVENGADO	\$35,450,928.24
PRESUPUESTO DE EGRESOS EJERCIDO	\$35,375,528.24
PRESUPUESTO DE EGRESOS PAGADO	\$34,931,948.30

## c) NOTAS DE GESTIÓN ADMINISTRATIVA

### 1. Introducción

Los Estados Financieros de este organismo, proveen de información financiera, tienen como objetivo reflejar información financiera a los principales usuarios de la misma, revelando el contexto y los aspectos económicos-financieros más relevantes que influyeron en las decisiones del período, y que deberán ser considerados en la elaboración de los estados financieros para la mayor comprensión de los mismos y sus particularidades.

### 2. Panorama Económico y Financiero

Debido a la falta de recursos a nivel estatal, el presupuesto original no se recibió en lo que respecta al capítulo 4000 ni el 7000, para cumplir el programa operativo anual.

### 3. Autorización e Historia

El Fondo Nuevo Sonora (la Entidad), se crea mediante decreto del 15 de Febrero del 2010, como un organismo Público descentralizado del Gobierno del Estado de Sonora, con personalidad Jurídica y patrimonio propio.

### 4. Organización y Objeto Social

a) Objeto social.

El objeto de la Entidad es otorgar financiamientos accesibles y preferencial a las empresas que en las condiciones del crédito tradicional no pueden acceder a recursos suficientes para su desarrollo y consolidación, para fomentar las condiciones de desarrollo económico sustentable del Estado de Sonora, mediante la implementación de un sistema integral de financiamiento oportuno, accesible, transparente, de bajo costo, diferenciado por sectores y regiones productivos del Estado

**ARTICULO 2.-** Para los efectos del presente Reglamento Interior se entiende por:

I.- Fondo.- El Fondo Nuevo Sonora;

II.- Comité.- El Comité de Análisis, Evaluación Financiera y Recuperación;

III.- Consejo Directivo.- El Consejo Directivo del Fondo; y

IV.- Decreto que crea al Fondo.- El Decreto que Crea un Organismo Público Descentralizado denominado Fondo Nuevo Sonora, publicado en el Boletín Oficial del Gobierno del Estado el 15 de febrero de 2010.

**ARTICULO 2.-** Para los efectos del presente Reglamento Interior se entiende por:

I.- Fondo.- El Fondo Nuevo Sonora;

II.- Comité.- El Comité de Análisis, Evaluación Financiera y Recuperación;

III.- Consejo Directivo.- El Consejo Directivo del Fondo; y

IV.- Decreto que crea al Fondo.- El Decreto que Crea un Organismo Público Descentralizado denominado Fondo Nuevo Sonora, publicado en el Boletín Oficial del Gobierno del Estado el 15 de febrero de 2010.

**ARTÍCULO 3.-** Para el cumplimiento de su objeto el Fondo contará con el Consejo Directivo, que será su máxima autoridad; un Coordinador General, y las siguientes unidades administrativas:

I.- Dirección de Gestión y Diseño de Instrumentos Financieros;

II.- Dirección de Financiamiento y Análisis de Riesgo;

III.- Dirección de Supervisión y Seguimiento;

IV.- Dirección de Administración, Finanzas y Operación; y

V.- Dirección Jurídica y Recuperación de Cartera.

irectivo, que  
administrativas:

## 5. Bases de Preparación de los Estados Financieros

- a) La información financiera se elabora apegándose a la Ley de contabilidad Gubernamental (LGCG) , Postulados Básicos, así como a lo establecido en las Normas Contables y Lineamientos emitidos por el órgano de coordinación para la Armonización de la contabilidad Gubernamental en este caso el Consejo Nacional de Armonización Contable, así como la normatividad aplicable del Gobierno del Estado de Sonora.

La normatividad aplicada para el reconocimiento, valuación y revelación para el registro de los bienes muebles e inmuebles son al valor de adquisición y las aportaciones se registraron al valor citado en cada acta de transferencia.

El fondo ha utilizado el sistema de SACG 6, proporcionado por el INDETEC.

c) Postulados básicos.

- 1.-Sustancia Económica
- 2.-Entes Públicos
- 3.-Existencia Permanente
- 4.-Revelación Suficiente
- 5.-Importancia Relativa
- 6.-Registro e integración presupuestaria
- 7.Consolidación de la Información
- 8.-Devengo Contable
- 9.-Valuación
- 10.-Dualidad Económica

## 6. Políticas de Contabilidad Significativas

Se informará sobre:

- a) El reconocimiento, valuación y revelación para el registro de los bienes muebles e inmuebles son a costo de adquisición o al valor de aportación por transferencia, los bienes se irán depreciando cada año,
- b) No se tienen operaciones en el extranjero
- c) Método de valuación de la inversión en acciones de Compañías subsidiarias no consolidadas y asociadas.  
No aplica.
- d) Sistema y método de valuación de inventarios y costo de lo vendido.  
No aplica
- e) Beneficios a empleados: A los servidores de nivel base se les cubren las prestaciones sindicales, la reserva laboral se ha reservado parcialmente en tanto se da cumplimiento los lineamientos.
- f) Provisiones: Derivado de los convenios y contratos se tiene estas provisiones para cumplir con lo comprometido.
- g) Reservas: Se tiene reserva para cuentas incobrables.
- h) Dependiendo de las observaciones del Instituto superior de auditoría y fiscalización se relazaran los cambios para su corrección.
- i) Reclasificaciones: Se informa que durante el 2013 se realizaron reclasificaciones derivado de la matriz de conversión, cumpliendo así con la Armonización contable.
- j) Depuración y cancelación de saldos, Dependiendo del saldo por su importancia, se solicita al Consejo Directivo la autorización.

## 7. Posición en Moneda Extranjera y Protección por Riesgo Cambiario

No aplica.

## 8. Reporte Analítico del Activo

Debe mostrar la siguiente información:



**9. Fideicomisos, Mandatos y Análogos**

No Aplica

**10. Reporte de la Recaudación**

a) Análisis del comportamiento de la recaudación correspondiente al ente público se cumplió a %o

**11. Información sobre la Deuda y el Reporte Analítico de la Deuda**

2233	<b>PRÉSTAMOS DE LA DEUDA PÚBLICA INTERNA POR PAGAR A</b>	
2233-01	BANCO MERCANTIL DEL NORTE S.A. DE IBM	0
2233-01-01	--Crédito, 13656528	197,103,552.94

El saldo de la deuda del Crédito 13656528, es cubierto por la Secretaria de Hacienda directamente con un vencimiento a Junio del 2028

**12. Calificaciones otorgadas**

**13. Proceso de Mejora**

**14. Información por Segmentos**

No aplica

**15. Eventos Posteriores al Cierre**

Nada que manifestar.


**16. Partes Relacionadas**

No aplica

**17. Responsabilidad Sobre la Presentación Razonable de la Información Contable**

Los estados Financieros están rubricados en cada página de los mismos e incluyen al final con la leyenda

"Bajo protesta de decir verdad declaramos que los estados financieros y sus notas, son razonablemente correctos y son responsabilidad del emisor.



Sistema Estatal de Evaluación  
Estado Analítico del Activo  
Fondo Nuevo Sonora  
Al 31 de Diciembre de 2015  
(PESOS)

ETCA-I-06

TRIMESTRE: CUARTO DE 2015

Concepto	Saldo Inicial 1	Cargos del Periodo 2	Abonos del Periodo 3	Saldo Final 4 (1+2-3)	Variación del Periodo (4-1)
<b>ACTIVO</b>	\$ 516,803,033.57	\$ 327,238,211.12	\$ 344,769,747.30	\$ 499,271,497.39	-\$ 17,531,536.18
<b>Activo Circulante</b>	\$ 67,980,238.89	\$ 225,600,081.87	\$ 223,383,691.73	\$ 70,196,629.03	\$ 2,216,390.14
Efectivo y Equivalentes	\$ 48,116,323.40	\$ 168,149,869.86	\$ 150,994,464.25	\$ 65,271,729.01	\$ 17,155,405.61
Derechos a Recibir Efectivo o Equivalentes	\$ 19,540,431.08	\$ 50,488,185.21	\$ 59,734,992.99	\$ 10,293,623.30	-\$ 9,246,807.78
Derechos a Recibir Bienes o Servicios					
Inventarios					
Almacenes					
Estimación por Pérdida o Deterioro de Activos Circulantes	\$ -	\$ 114,454.09	\$ 10,000,000.00	-\$ 9,885,545.91	-\$ 9,885,545.91
Otros Activos Circulantes	\$ 323,484.41	\$ 6,847,572.71	\$ 2,654,234.49	\$ 4,516,822.63	\$ 4,193,338.22
<b>Activo No Circulante</b>	\$ 448,822,794.68	\$ 101,638,129.25	\$ 121,386,055.57	\$ 429,074,868.36	-\$ 19,747,926.32
Inversiones Financieras a Largo Plazo	\$ -	\$ -	\$ -	\$ -	\$ -
Derechos a Recibir Efectivo o Equivalentes a Largo Plazo	\$ 445,483,406.30	\$ 101,571,012.40	\$ 119,846,758.05	\$ 427,207,660.65	-\$ 18,275,745.65
Bienes Inmuebles, Infraestructura y Construcciones en Proceso	\$ -	\$ -	\$ -	\$ -	\$ -
Bienes Muebles	\$ 2,625,547.53	\$ 13,472.44	\$ 17,459.36	\$ 2,621,560.61	-\$ 3,986.92
Activos Intangibles	\$ 3,091,588.25	\$ 36,197.05	\$ -	\$ 3,127,785.30	\$ 36,197.05
Depreciación, Deterioro y Amortización Acumulada de Bienes	-\$ 2,377,747.40	\$ 17,447.36	\$ 1,521,838.16	-\$ 3,882,138.20	-\$ 1,504,390.80
Activos Diferidos	\$ -	\$ -	\$ -	\$ -	\$ -
Estimación por Pérdida o Deterioro de Activos no Circulantes	\$ -	\$ -	\$ -	\$ -	\$ -
Otros Activos no Circulantes	\$ -	\$ -	\$ -	\$ -	\$ -

Sistema Estatal de Evaluación  
 Estado Analítico de la Deuda y Otros Pasivos  
 Fondo Nuevo Sonora  
 al 31 de Diciembre de 2015  
 (PESOS)

ETCA-I-07

TRIMESTRE: CUARTO DE 2015

DENOMINACIÓN DE LAS DEUDAS	MONEDA DE CONTRATACIÓN	INSTITUCIÓN O PAÍS ACREEDOR	SALDO INICIAL DEL PERIODO	SALDO FINAL DEL PERIODO
<b>DEUDA PÚBLICA</b>				
<b>Corto Plazo</b>				
<b>Deuda Interna</b>				
Instituciones de Crédito				
Títulos y Valores				
Arrendamientos Financieros				
<b>Deuda Externa</b>				
Organismos Financieros Internacionales				
Deuda Bilateral				
Títulos y Valores				
Arrendamientos Financieros				
<i>Subtotal Corto Plazo</i>				
<b>Largo Plazo</b>				
<b>Deuda Interna</b>				
Instituciones de Crédito	Pesos M.N.	México	\$ 202,011,025.00	\$ 197,103,553.00
Títulos y Valores			\$ 202,011,025.00	\$ 197,103,553.00
Arrendamientos Financieros				
<b>Deuda Externa</b>				
Organismos Financieros Internacionales				
Deuda Bilateral				
Títulos y Valores				
Arrendamientos Financieros				
<i>Subtotal Largo Plazo</i>			\$ 202,011,025.00	\$ 197,103,553.00
Otros Pasivos	Pesos M.N.	México	\$ 71,214,469.00	\$ 62,772,269.00
<b>Total Deuda y Otros Pasivos</b>			<b>\$ 273,225,494.00</b>	<b>\$ 259,825,822.00</b>


del 1 de Enero al 31 de Diciembre de 2015

(PESOS)

TRIMESTRE: CUARTO DE 2015

Rubros de los Ingresos	Ingresos Estimado Original Anual (1)	Ampliaciones y Reducciones (+ ó -) (2)	Ingresos Modificado Anual (3= 1 +2)	Ingresos Devengado Anual (4)	Ingresos Recaudado Anual (5)	Ingresos Devengado Trimestral (6)	Ingresos Recaudado Trimestral (7)	Variación Vs Original (8= 5 - 1)	% de Avance Anual (9= 5/1)
1 Impuestos									
2 Cuotas y Aportaciones de Seguridad Social									
3 Contribuciones de Mejoras									
4 Derechos									
5 Productos									
Corriente									
Capital									
6 Aprovechamientos									
Corriente									
Capital									
7 Ingresos por Ventas de Bienes y Servicios	\$ 14,500,000.00	\$ 734,025.80	\$ 15,234,025.80	\$ 15,234,025.80	\$ 15,228,151.89	\$ 3,535,526.01	\$ 3,529,652.10	\$ 728,151.89	105%
8 Participaciones y Aportaciones									
Transferencias, Asignaciones, Subsidios y Otras Ayudas FEDERALES									
9 Transferencias, Asignaciones, Subsidios y Otras Ayudas ESTATALES	\$ 23,994,946.00	\$ 318,233.86	\$ 24,313,179.86	\$ 24,313,179.86	\$ 24,313,179.86	\$ 7,405,593.13	\$ 7,405,593.13	\$ 318,233.86	101%
10 Ingresos Derivados de Financiamientos									
<b>Total</b>	<b>\$ 38,494,946.00</b>	<b>\$ 1,052,259.66</b>	<b>\$ 39,547,205.66</b>	<b>\$ 39,547,205.66</b>	<b>\$ 39,541,331.75</b>	<b>\$ 10,941,119.14</b>	<b>\$ 10,935,245.23</b>	<b>\$ 1,046,385.75</b>	<b>103%</b>
				Ingresos Excedentes 1					0

Elaboró   
C.P. Martín G. Portela D.

Revisó   
C.P. Guadalupe Luna Santacruz

Autorizó   
Ing. Gozalo Moreño Noriega

Estado Analítico de Ingresos Por Fuente de Financiamiento	Ingresos Estimado Original Anual (1)	Ampliaciones y Reducciones (+ o -) (2)	Ingresos Modificado Anual (3= 1 +2)	Ingresos Devengado Anual (4)	Ingresos Recaudado Anual (5)	Ingresos Devengado Trimestral (6)	Ingresos Recaudado Trimestral (7)	Variación Vs Original (6= 5 - 1)	% de Avance Anual (7=5/1)
<b>Ingresos del Gobierno</b>									
Impuesto									
Contribuciones de Mejoras									
Derechos									
Productos									
Corriente									
Capital									
Aprovechamientos									
Corriente									
Capital									
Participaciones y Aportaciones									
Transferencias, Asignaciones, Subsidios y Otras Ayudas									
<b>Ingresos de Organismos y Empresas</b>	\$ 38,494,946.00	\$ 1,052,259.66	\$ 39,547,205.66	\$ 39,547,205.66	\$ 39,541,331.75	\$ 10,941,119.14	\$ 10,935,245.23	\$ 1,046,385.75	103%
Cuotas y aportaciones de Seguridad Social									
Ingresos por ventas de Bienes y Servicios	\$ 14,500,000.00	\$ 734,025.80	\$ 15,234,025.80	\$ 15,234,025.80	\$ 15,228,151.89	\$ 3,535,526.01	\$ 3,529,652.10	\$ 728,151.89	105%
Transferencias, Asignaciones, Subsidios y Otras Ayudas, <b>FEDERALES</b>	\$ -	\$ -	\$ -	\$ -	\$ -	\$ -	\$ -	\$ -	0%
Transferencias, Asignaciones, Subsidios y Otras Ayudas, <b>ESTATALES</b>	\$ 23,994,946.00	\$ 318,233.86	\$ 24,313,179.86	\$ 24,313,179.86	\$ 24,313,179.86	\$ 7,405,593.13	\$ 7,405,593.13	\$ 318,233.86	101%
<b>Ingresos derivados de Financiamiento</b>	\$ -	\$ -	\$ -	\$ -	\$ -	\$ -	\$ -	\$ -	0%
Ingresos Derivados de Financiamientos	\$ -	\$ -	\$ -	\$ -	\$ -	\$ -	\$ -	\$ -	0%
<b>Total</b>	\$ 38,494,946.00	\$ 1,052,259.66	\$ 39,547,205.66	\$ 39,547,205.66	\$ 39,541,331.75	\$ 10,941,119.14	\$ 10,935,245.23	\$ 1,046,385.75	103%
					Ingresos Excedentes 1				0%

1 Los Ingresos Excedentes se presentan para efectos de cumplimiento de la Ley de Ingresos del Estado y Ley de Contabilidad Gubernamental.

El importe reflejado siempre debe ser mayor a cero. Nunca en rojo.

El saldo inicial de Caja y Bancos es informativo, No SE SUMA EN EL TOTAL.

Elaboró  
C.P. Martín G. Portela D.

Revisó  
C.P. Guadalupe Lora Santacruz

Autorizó  
Ing. Gozato Moreno Morfega

Sistema Estatal de Evaluación  
 Conciliación entre los Ingresos Presupuestarios y Contables  
 Fondo Nuevo Sonora  
 al 31 de Diciembre de 2015  
 (PESOS)

ETCA-II-08-A

TRIMESTRE: CUARTO DE 2015

<b>1. Ingresos Presupuestarios</b>		<b>\$39,547,205.66</b>
(MAS)		
<b>2. Ingresos contables no presupuestarios</b>		
Incremento por variación de inventarios	-	
Disminución del exceso de estimaciones por pérdida o deterioro u obsolescencia	-	
Disminución del exceso de provisiones	-	
Otros Ingresos y beneficios varios	-	
<b>Otros ingresos contables no presupuestarios</b>	-	
(MENOS)		
<b>3. Ingresos presupuestarios no contables</b>		
Productos de capital	-	
Aprovechamientos de capital	-	
Ingresos derivados de financiamientos	-	
<b>Otros Ingresos presupuestarios no contables</b>	-	
<b>4. Ingresos Contables (4= 1 + 2 - 3)</b>		<b>\$ 39,547,205.66</b>




Sistema Estatal de Evaluación  
 Estado Analítico del Ejercicio Presupuesto de Egresos  
 Clasificación por Objeto del Gasto (Capítulo y Concepto)  
 Fondo Nuevo Sonora  
 Del 1 de Enero al 31 de Diciembre de 2015  
 (PESOS)

ETCA-II-09

		TRIMESTRE: CUARTO DE 2015							
Ejercicio del Presupuesto	Egresos Aprobado Anual (1)	Ampliaciones/Reducciones (2)	Egresos Modificado Anual (3=1+2)	Egresos Devengado Anual (4)	Egresos Pagado Anual (5)	Egresos Devengado Trimestral (6)	Egresos Pagado Trimestral (7)	Subejercicio (8 = 3 - 4)	% Avance Anual (9=4/3)
1000 Servicios Personales	\$ 20,994,945.61	\$ 3,499,691.24	\$ 24,494,636.85	\$ 24,494,636.85	\$ 24,494,636.85	\$ 7,489,180.09	\$ 7,489,180.09	\$ -	100%
2000 Materiales y Suministros	\$ 790,000.12	\$ -	\$ 790,000.12	\$ 664,344.14	\$ 663,154.14	\$ 160,490.83	\$ 163,483.31	\$ 125,655.98	84%
3000 Servicios Generales	\$ 3,710,000.27	\$ -	\$ 3,710,000.27	\$ 2,521,957.86	\$ 2,445,331.79	\$ 506,102.99	\$ 529,851.92	\$ 1,188,042.41	68%
4000 Transferencias, Asignaciones, Subsidios y Otras Ayudas	\$ 3,500,000.00	\$ 1,500,000.00	\$ 2,000,000.00	\$ 1,320,319.90	\$ 879,156.03	\$ 765,036.36	\$ 323,872.49	\$ 679,680.10	66%
5000 Bienes Muebles, Inmuebles e Intangibles	\$ 50,000.00	\$ -	\$ 50,000.00	\$ 49,669.49	\$ 49,669.49	\$ 11,278.67	\$ 11,278.67	\$ 330.51	99%
6000 Inversión Pública	\$ -	\$ -	\$ -	\$ -	\$ -	\$ -	\$ -	\$ -	0%
7000 Inversiones Financieras y Otras Provisiones	\$ 9,450,000.00	\$ 947,431.58	\$ 8,502,568.42	\$ 6,400,000.00	\$ 6,400,000.00	\$ 460,000.00	\$ 460,000.00	\$ 2,102,568.42	75%
8000 Participaciones y Aportaciones	\$ -	\$ -	\$ -	\$ -	\$ -	\$ -	\$ -	\$ -	0%
9000 Deuda Pública	\$ -	\$ -	\$ -	\$ -	\$ -	\$ -	\$ -	\$ -	0%
<b>Total del Gasto</b>	<b>\$ 38,494,946.00</b>	<b>\$ 1,052,259.66</b>	<b>\$ 39,547,205.66</b>	<b>\$ 35,450,928.24</b>	<b>\$ 34,931,948.30</b>	<b>\$ 9,392,088.94</b>	<b>\$ 8,977,666.48</b>	<b>\$ 4,096,277.42</b>	<b>89.64%</b>






**Sistema Estatal de Evaluación**  
**Estado Analítico del Ejercicio Presupuesto de Egresos**  
**Por Partida del Gasto**  
**Fondo Nuevo Sonora**  
**del 1 de Enero al 31 de Diciembre de 2015**

ETCA-II-09-A

**TRIMESTRE: CUARTO DE 2015**

Partida/Descripción	Ejercicio del Presupuesto	Egresos Aprobado Anual (1)	Ampliaciones/ (Reducciones) (2)	Egresos Modificado Anual (3=1+2)	Egresos Devengado Anual (4)	Egresos Pagado Anual (5)	Egresos Devengado Trimestral (6)	Egresos Pagado Trimestral (7)	Subejercicio (8 = 3 - 4)	% Avance Anual (9= 4/3)
1000	SERVICIOS PERSONALES	\$ 20,994,945.61	\$ 3,499,691.24	\$ 24,494,636.85	\$ 24,494,636.85	\$ 24,494,636.85	\$ 7,489,180.09	\$ 7,489,180.09	\$ -	100.00%
1100	Remuneraciones al personal de carácter permanente									
1113	Sueldo base al personal permanente	\$ 3,878,969.92	\$ 72,431.15	\$ 3,951,391.07	\$ 3,951,391.07	\$ 3,951,391.07	\$ 1,000,230.09	\$ 1,000,230.09	\$ -	100.00%
11301	SUELDOS	\$ 9,923,007.58	\$ 2,528,557.24	\$ 12,449,564.82	\$ 12,449,564.82	\$ 12,449,564.82	\$ 4,156,401.18	\$ 4,156,401.18	\$ -	100.00%
11306	RIESGO LABORAL PRT	\$ 1,366,114.68	\$ 228,439.39	\$ 1,594,554.07	\$ 1,594,554.07	\$ 1,594,554.07	\$ 400,390.10	\$ 400,390.10	\$ -	100.00%
11307	AYUDA PARA HABITACION PRT	\$ 910,742.04	\$ 152,292.99	\$ 1,063,035.03	\$ 1,063,035.03	\$ 1,063,035.03	\$ 266,926.50	\$ 266,926.50	\$ -	100.00%
11310	AYUDA PARA ENERGIA ELECTRICA									
1200	Remuneraciones al personal de carácter transitorio									
12301	RETRIBUCIONES POR SERVICIOS DE CARÁCTER SOCIAL	\$ 3,000.00	\$ 10,000.00	\$ 13,000.00	\$ 13,000.00	\$ 13,000.00	\$ 2,200.00	\$ 2,200.00	\$ -	100.00%
1300	Remuneraciones adicionales y especiales									
131	Primas por años de servicios efectivos prestados									
13101	PRIMA QUINQUENAL POR AÑOS DE SERVICIO EFECTIVOS PRESTADOS	\$ 400,332.72	\$ 24,402.33	\$ 424,735.05	\$ 424,735.05	\$ 424,735.05	\$ 105,548.66	\$ 105,548.66	\$ -	100.00%
132	Primas de vacaciones, dominical y gratificación de fin de año									
13201	PRIMA VACACIONAL	\$ 58,801.10	\$ 62,421.69	\$ 121,222.79	\$ 121,222.79	\$ 121,222.79	\$ 83,572.85	\$ 83,572.85	\$ -	100.00%
13202	GRATIFICACION POR FIN DE AÑO	\$ 136,966.85	\$ 249,797.36	\$ 386,763.21	\$ 386,763.21	\$ 386,763.21	\$ 363,052.10	\$ 363,052.10	\$ -	100.00%
1400	Seguridad Social									
141	Aportaciones de seguridad social									
14101	CUOTAS POR SERVICIO MEDICO ISSSTESON	\$ 1,222,652.16	\$ 30,872.19	\$ 1,253,524.35	\$ 1,253,524.35	\$ 1,253,524.35	\$ 318,813.16	\$ 318,813.16	\$ -	100.00%
14102	CUOTAS POR SEGURO DE VIDA AL ISSSTESON	\$ 779.76	\$ 3.42	\$ 783.18	\$ 783.18	\$ 783.18	\$ 197.79	\$ 197.79	\$ -	100.00%
14103	CUOTAS POR SEGURO DE RETIRO AL ISSSTESON	\$ 2,106.72	\$ 84.84	\$ 2,191.56	\$ 2,191.56	\$ 2,191.56	\$ 555.20	\$ 555.20	\$ -	100.00%
14104	ASIGNACION PARA PRESTAMOS A CORTO PLAZO	\$ 30,559.56	\$ 772.26	\$ 31,331.82	\$ 31,331.82	\$ 31,331.82	\$ 7,968.88	\$ 7,968.88	\$ -	100.00%
14105	ASIGNACION PARA PRESTAMOS PREVIDARIOS	\$ 30,559.56	\$ 772.26	\$ 31,331.82	\$ 31,331.82	\$ 31,331.82	\$ 7,968.88	\$ 7,968.88	\$ -	100.00%
14106	OTRAS PRESTACIONES DE SEGURIDAD SOCIAL	\$ 183,391.44	\$ 183,391.44	\$ -	\$ -	\$ -	\$ -	\$ -	\$ -	0.00%
14107	CUOTAS PARA INFRAEST, EGMITO Y MMITO. HOSP.	\$ 122,259.96	\$ 607.31	\$ 121,652.65	\$ 121,652.65	\$ 121,652.65	\$ 31,880.22	\$ 31,880.22	\$ -	100.00%
14108	APORTACIONES PARA LA ATENCION DE ENFERMEDADES	\$ 96,024.00	\$ 19,390.50	\$ 76,633.50	\$ 76,633.50	\$ 76,633.50	\$ 10,209.00	\$ 10,209.00	\$ -	100.00%
142	Aportaciones a fondos de vivienda									
14201	CUOTAS AL FOVISSSTESON	\$ 489,056.88	\$ 12,348.91	\$ 501,405.79	\$ 501,405.79	\$ 501,405.79	\$ 127,524.24	\$ 127,524.24	\$ -	100.00%
143	Aportaciones al sistema para el retiro									

Elaboró   
 C.P. Martín G. Portela

Revisó   
 C.P. Guadalupe Luna Santacruz

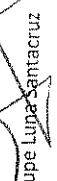
Autorizó   
 INF. General Director



Partida/Descripción	Egresos Aprobado Anual (1)	Ampliaciones/Reducciones (2)	Egresos Modificado Anual (3=1+2)	Egresos Devengado Anual (4)	Egresos Pagado Anual (5)	Egresos Devengado Trimestral (6)	Egresos Pagado Trimestral (7)	Subejercicio (8 = 3 - 4)	% Avance Anual (9= 4/3)
14301 PAGAS DE DEFUNCION, PENSIONES Y JUBILACIONES	\$ 2,139,631.68	\$ 234,396.62	\$ 2,374,028.30	\$ 2,374,028.30	\$ 2,374,028.30	\$ 605,741.24	\$ 605,741.24	\$ -	100.00%
OTRAS PRESTACIONES SOCIALES Y ECONOMICAS	\$ -	\$ 97,487.84	\$ 97,487.84	\$ 97,487.84	\$ 97,487.84	\$ -	\$ -	\$ -	
2000 MATERIALES Y SUMINISTROS	\$ 790,000.12	\$ -	\$ 790,000.12	\$ 664,344.14	\$ 663,154.14	\$ 160,490.83	\$ 163,463.31	\$ 125,655.98	84.09%
2100 Materiales de administración									
211 Materiales, útiles y equipos menores de oficina									
21101 MATERIALES, UTILES Y EQUIPOS MENORES DE OFICINA	\$ 75,000.00	\$ 3,427.55	\$ 78,427.55	\$ 77,575.91	\$ 77,575.91	\$ 17,779.67	\$ 17,779.67	\$ 851.64	98.91%
212 Materiales y útiles de impresión y reproducción									
21201 MATERIALES Y UTILES DE IMPRESION Y REPRODUCCION	\$ 76,000.00	\$ 1,930.02	\$ 74,069.98	\$ 47,978.04	\$ 47,978.04	\$ 7,233.00	\$ 7,233.00	\$ 26,091.94	64.77%
215 Material impreso e información digital									
21501 MATERIAL PARA INFORMACION	\$ 6,000.00	\$ -	\$ 6,000.00	\$ -	\$ -	\$ -	\$ -	\$ 6,000.00	0.00%
216 Material de limpieza									
21601 MATERIAL DE LIMPIEZA	\$ 28,000.00	\$ 1,104.49	\$ 29,104.49	\$ 23,478.12	\$ 23,478.12	\$ 6,981.27	\$ 6,981.27	\$ 5,626.37	80.67%
2200 Alimentos y utensilios									
221 Productos alimenticios para personas									
22101 PRODUCTOS ALIMENTICIOS PARA EL PERS. EN LAS INST.	\$ 60,000.00	\$ 5,720.47	\$ 65,720.47	\$ 65,718.22	\$ 65,718.22	\$ 18,365.68	\$ 18,365.68	\$ 2.25	100.00%
22106 ADQUISICION DE AGUA POTABLE	\$ 10,000.00	\$ 4,260.00	\$ 14,260.00	\$ 11,817.32	\$ 10,627.32	\$ 3,537.49	\$ 4,293.49	\$ 2,442.68	82.87%
223 Utensilios para el Servicio de Alimentación									
22301 UTENSILIOS PARA EL SERVICIO DE ALIMENTACION	\$ 1,000.00	\$ 2,143.40	\$ 3,143.40	\$ 2,143.40	\$ 2,143.40	\$ -	\$ -	\$ 1,000.00	68.19%
2400 Materiales y artículos de construcción y de reparación									
246 Material eléctrico y electrónico									
24601 MATERIAL ELECTRICO Y ELECTRONICO	\$ 10,000.00	\$ 10,386.64	\$ 20,386.64	\$ 18,787.04	\$ 18,787.04	\$ 5,894.03	\$ 5,894.03	\$ 1,599.60	92.15%
2500 Productos químicos, farmacéuticos y de laboratorio									
253 Medicinas y productos farmacéuticos									
25301 MEDICINAS Y PRODUCTOS FARMACEUTICOS	\$ 4,500.00	\$ -	\$ 4,500.00	\$ 3,417.80	\$ 3,417.80	\$ 474.00	\$ 474.00	\$ 1,082.20	75.95%
2600 Combustibles, lubricantes y aditivos									
261 Combustibles, lubricantes y aditivos									
26101 COMBUSTIBLES	\$ 415,000.12	\$ 4,781.98	\$ 419,782.10	\$ 351,243.04	\$ 351,243.04	\$ 77,940.71	\$ 77,940.71	\$ 58,975.10	85.62%
26102 LUBRICANTES Y ADITIVOS	\$ 3,000.00	\$ 2,902.82	\$ 5,902.82	\$ 97.18	\$ -	\$ -	\$ -	\$ 97.18	0.00%
2700 Vestuario, Blancos, Prendas de Protección y Artículos Deportivos									
271 Vestuario y Uniformes									
27101 VESTUARIO Y UNIFORMES	\$ 10,000.00	\$ 8,996.49	\$ 1,003.51	\$ -	\$ -	\$ -	\$ -	\$ 1,003.51	0.00%
2900 Herramientas, refacciones y accesorios menores									

Elaboró   
C.P. Martín G. Portela D.

Revisó

  
C.P. Guadalupe Luna-Santacruz

Autorizó   
Inés González Márquez

Partida/Descripción	Ejercicio del Presupuesto	Egresos Aprobado Anual (1)	Ampliaciones/Reducciones (2)	Egresos Modificado Anual (3=1+2)	Egresos Devengado Anual (4)	Egresos Pagado Anual (5)	Egresos Devengado Trimestral (6)	Egresos Pagado Trimestral (7)	Subejercicio (8 = 3 - 4)	% Avance Anual (9= 4/3)
294	Relaciones y accesorios menores de equipo de computo y tecnologías de la información	\$ 8,500.00	\$ -	\$ 8,500.00	\$ 3,602.01	\$ 3,602.01	\$ -	\$ -	\$ 4,897.99	42.38%
29401	REFACCIONES Y ACCES. MENORES DE EQPO DE COMPUTO	\$ 8,500.00	\$ -	\$ 8,500.00	\$ 3,602.01	\$ 3,602.01	\$ -	\$ -	\$ 4,897.99	42.38%
296	Relaciones y accesorios menores de equipo de transporte	\$ 83,000.00	\$ 8,431.24	\$ 74,568.76	\$ 58,583.24	\$ 58,583.24	\$ 22,284.98	\$ 24,521.46	\$ 15,985.52	78.56%
29601	REFACCIONES Y ACCES. MENORES DE EQPO DE TRANSP.	\$ 83,000.00	\$ 8,431.24	\$ 74,568.76	\$ 58,583.24	\$ 58,583.24	\$ 22,284.98	\$ 24,521.46	\$ 15,985.52	78.56%
<b>3000</b>	<b>SERVICIOS GENERALES</b>	\$ 3,710,000.27	\$ -	\$ 3,710,000.27	\$ 2,521,957.86	\$ 2,445,331.79	\$ 506,102.99	\$ 529,851.92	\$ 1,188,042.41	67.98%
3100	Servicios básicos	\$ 400,000.30	\$ 9,030.00	\$ 390,970.30	\$ 258,928.04	\$ 258,928.04	\$ 76,865.02	\$ 106,953.03	\$ 132,042.26	66.23%
311	Energía eléctrica	\$ 37,500.00	\$ -	\$ 37,500.00	\$ 22,210.03	\$ 22,210.03	\$ 5,501.02	\$ 7,181.02	\$ 15,289.97	59.23%
31101	ENERGIA ELECTRICA	\$ 37,500.00	\$ -	\$ 37,500.00	\$ 22,210.03	\$ 22,210.03	\$ 5,501.02	\$ 7,181.02	\$ 15,289.97	59.23%
313	Agua	\$ 185,000.00	\$ 9,500.00	\$ 194,500.00	\$ 186,111.99	\$ 186,111.99	\$ 46,006.31	\$ 46,006.31	\$ 8,388.01	95.69%
31301	AGUA	\$ 185,000.00	\$ 9,500.00	\$ 194,500.00	\$ 186,111.99	\$ 186,111.99	\$ 46,006.31	\$ 46,006.31	\$ 8,388.01	95.69%
314	Telefonía tradicional	\$ 95,000.00	\$ 700.00	\$ 95,700.00	\$ 52,964.02	\$ 52,964.02	\$ 7,324.00	\$ 11,082.00	\$ 42,735.98	55.34%
31401	TELEFONIA TRADICIONAL	\$ 95,000.00	\$ 700.00	\$ 95,700.00	\$ 52,964.02	\$ 52,964.02	\$ 7,324.00	\$ 11,082.00	\$ 42,735.98	55.34%
315	Telefonía celular	\$ 5,000.00	\$ 163.54	\$ 4,836.46	\$ -	\$ -	\$ -	\$ -	\$ 4,836.46	0.00%
31501	TELEFONIA CELULAR	\$ 5,000.00	\$ 163.54	\$ 4,836.46	\$ -	\$ -	\$ -	\$ -	\$ 4,836.46	0.00%
317	Servicios de acceso a internet, redes y procesamiento de información	\$ 44,000.00	\$ 10,563.54	\$ 54,563.54	\$ 43,976.95	\$ 43,976.95	\$ 9,052.00	\$ 9,052.00	\$ 10,586.59	80.60%
31701	SERVICIOS DE ACCESO A INTERNET, REDES Y PROC. DE INF.	\$ 44,000.00	\$ 10,563.54	\$ 54,563.54	\$ 43,976.95	\$ 43,976.95	\$ 9,052.00	\$ 9,052.00	\$ 10,586.59	80.60%
318	Servicios postales y telegráficos	\$ 140,000.00	\$ 7,000.00	\$ 147,000.00	\$ 139,200.00	\$ 139,200.00	\$ 34,800.00	\$ 34,800.00	\$ 7,800.00	94.69%
31801	SERVICIO POSTAL	\$ 140,000.00	\$ 7,000.00	\$ 147,000.00	\$ 139,200.00	\$ 139,200.00	\$ 34,800.00	\$ 34,800.00	\$ 7,800.00	94.69%
3200	Servicio de arrendamiento	\$ 48,000.00	\$ 550.00	\$ 48,550.00	\$ 23,554.26	\$ 23,554.26	\$ 5,496.31	\$ 5,496.31	\$ 24,995.74	48.52%
322	Arrendamiento de Edificios	\$ 48,000.00	\$ 550.00	\$ 48,550.00	\$ 23,554.26	\$ 23,554.26	\$ 5,496.31	\$ 5,496.31	\$ 24,995.74	48.52%
32201	ARRENDAMIENTO DE EDIFICIOS	\$ 48,000.00	\$ 550.00	\$ 48,550.00	\$ 23,554.26	\$ 23,554.26	\$ 5,496.31	\$ 5,496.31	\$ 24,995.74	48.52%
323	Arrendamiento de mobiliario y equipo de administración, educacional y recreativo	\$ 449,999.99	\$ 99,580.82	\$ 350,419.17	\$ 147,666.00	\$ 147,666.00	\$ 75,400.00	\$ -	\$ 202,751.17	42.14%
32301	ARRENDAMIENTO DE MUEBLES, MAQUINARIA Y EQUIPO	\$ 449,999.99	\$ 99,580.82	\$ 350,419.17	\$ 147,666.00	\$ 147,666.00	\$ 75,400.00	\$ -	\$ 202,751.17	42.14%
3300	Servicios profesionales, científicos, técnicos y otros servicios	\$ 150,000.00	\$ 7,500.00	\$ 157,500.00	\$ 100,502.40	\$ 100,502.40	\$ -	\$ -	\$ 56,997.60	63.81%
331	Servicios legales, de contabilidad, auditorías y relacionados	\$ 140,000.00	\$ 4,600.00	\$ 135,400.00	\$ 28,021.46	\$ 28,021.46	\$ 392.89	\$ 392.89	\$ 107,378.54	20.70%
33101	SERVICIOS LEGALES, DE CONTABILIDAD, AUDITORIAS Y REL.	\$ 140,000.00	\$ 4,600.00	\$ 135,400.00	\$ 28,021.46	\$ 28,021.46	\$ 392.89	\$ 392.89	\$ 107,378.54	20.70%
333	Servicios de consultoría en tecnologías de la información	\$ 150,000.00	\$ 7,500.00	\$ 157,500.00	\$ 100,502.40	\$ 100,502.40	\$ -	\$ -	\$ 56,997.60	63.81%
33301	SERVICIOS DE INFORMATICA	\$ 150,000.00	\$ 7,500.00	\$ 157,500.00	\$ 100,502.40	\$ 100,502.40	\$ -	\$ -	\$ 56,997.60	63.81%
33302	SERVICIOS DE CONSULTORIAS	\$ 140,000.00	\$ 4,600.00	\$ 135,400.00	\$ 28,021.46	\$ 28,021.46	\$ 392.89	\$ 392.89	\$ 107,378.54	20.70%
336	Servicios de apoyo administrativo, traducción, fotocopiado e impresión.	\$ 140,000.00	\$ 4,600.00	\$ 135,400.00	\$ 28,021.46	\$ 28,021.46	\$ 392.89	\$ 392.89	\$ 107,378.54	20.70%
33601	SERVICIOS DE APOYO ADMINISTRATIVO, TRADUCCION, FOTOCOPIADO E IMPRESION.	\$ 140,000.00	\$ 4,600.00	\$ 135,400.00	\$ 28,021.46	\$ 28,021.46	\$ 392.89	\$ 392.89	\$ 107,378.54	20.70%

Elaboró

C.P. Martín G. Portela D.

Revisó


C.P. Guadalupe Luna Santacruz

Autorizó

Impresión

Partida/Descripción	Ejercicio del Presupuesto	Egresos Aprobado Anual (1)	Ampliaciones/Reducciones (2)	Egresos Modificado Anual (3=1+2)	Egresos Devengado Anual (4)	Egresos Pagado Anual (5)	Egresos Devengado Trimestral (6)	Egresos Pagado Trimestral (7)	Subejercicio (8=3-4)	% Avance Anual (9=4/3)
33603 IMPRESIONES Y PUBLICACIONES OFICIALES		\$ 11,000.00	\$ -	\$ 11,000.00	\$ 160.00	\$ 160.00			\$ 10,840.00	1.45%
338 Servicios de vigilancia										
33801 SERVICIO DE VIGILANCIA		\$ 166,000.00	\$ 3,000.00	\$ 169,000.00	\$ 150,440.98	\$ 150,440.98	\$ 47,094.00	\$ 58,792.00	\$ 18,559.02	89.02%
3400 Servicios financieros, bancarios y comerciales										
341 Servicios financieros y bancarios										
34101 SERVICIOS FINANCIEROS Y BANCARIOS		\$ 102,000.00	\$ 72,668.32	\$ 174,668.32	\$ 162,580.96	\$ 162,580.96	\$ 34,930.35	\$ 34,930.35	\$ 12,087.36	93.08%
344 Seguros de responsabilidad patrimonial y finanzas										
34401 SEGUROS DE RESPONSABILIDAD PATRIMONIAL Y FIANZAS		\$ 465,000.00	\$ 484.21	\$ 465,484.21	\$ 465,480.21	\$ 465,480.21	\$ -	\$ -	\$ 4.00	100.00%
347 Fletes y maniobras										
34701 FLETES Y MANIOBRAS		\$ 27,000.00	\$ -	\$ 27,000.00	\$ 11,252.00	\$ 11,252.00	\$ 10,440.00	\$ 10,440.00	\$ 15,748.00	41.67%
3500 Servicios mantenimiento y conservación e instalación										
351 Conservación y mantenimiento menor de inmuebles										
35101 MMTO. Y CONSERVACION DE INMUEBLES		\$ 170,000.00	\$ 32,060.00	\$ 202,060.00	\$ 187,243.10	\$ 186,017.03	\$ 46,211.02	\$ 59,738.95	\$ 14,816.90	92.67%
352 Instalación, reparación y mantenimiento de mobiliario y equipo de administración, educacional y recreativo										
35201 MMTO. Y CONSERVACION DE MOBILIARIO Y EQUIPO		\$ 50,000.00	\$ 1,000.00	\$ 49,000.00	\$ 3,046.93	\$ 3,046.93	\$ -	\$ -	\$ 45,953.07	6.22%
353 Instalación, reparación y mantenimiento de equipo de computo y tecnologías de información										
35302 MMTO. Y CONSERVACION DE BIENES INFORMATICOS		\$ 36,000.00	\$ 12,000.00	\$ 48,000.00	\$ 33,234.01	\$ 33,234.01	\$ 1,740.01	\$ 1,740.01	\$ 14,765.99	69.24%
355 Reparación y mantenimiento de equipo de transporte										
35501 MMTO. Y CONSERVACION DE EQUIPO DE TRANSPORTE		\$ 124,999.99	\$ 4.00	\$ 124,995.99	\$ 45,236.45	\$ 45,236.45	\$ 18,350.45	\$ 20,786.45	\$ 79,759.54	36.19%
357 Instalación, reparación y mantenimiento de maquinaria, otros equipos y herramientas										
35701 MMTO. Y CONSERVACION DE MAQUINARIA Y EQUIPO.		\$ 167,000.00	\$ 11,700.00	\$ 178,700.00	\$ 158,304.92	\$ 158,304.92	\$ 45,620.42	\$ 60,212.42	\$ 20,395.08	88.59%
359 Servicios de jardinería y fumigación										
35901 SERVICIOS DE JARDINERIA Y FUMIGACION		\$ 54,000.00	\$ 200.00	\$ 54,200.00	\$ 37,079.91	\$ 37,079.91	\$ 11,123.97	\$ 14,831.96	\$ 17,120.09	68.41%
3700 Servicios de traslado y viáticos										
371 Pasajes aéreos										
37101 PASAJES AEREOS		\$ 166,900.00	\$ 44,017.71	\$ 210,917.71	\$ 43,883.00	\$ 43,883.00	\$ 6,926.00	\$ 6,926.00	\$ 78,099.29	35.97%
372 Pasajes terrestres										
37201 PASAJES TERRESTRES NACIONALES PARA LABORES EN CAMPO Y DE SUPERVISION		\$ 3,000.00	\$ -	\$ 3,000.00	\$ -	\$ -	\$ -	\$ -	\$ 3,000.00	0.00%
375 Viáticos en el país										
37501 VIATICOS EN EL PAIS		\$ 130,000.00	\$ 12,000.00	\$ 142,000.00	\$ 56,122.00	\$ 56,122.00	\$ 6,050.00	\$ 6,050.00	\$ 85,878.00	39.52%
37502 GASTOS DE CAMINO		\$ 55,999.99	\$ 2,070.00	\$ 58,069.99	\$ 26,420.00	\$ 26,420.00	\$ 6,565.00	\$ 6,565.00	\$ 31,849.99	45.50%
379 Otros servicios de traslado y hospedaje										

Elaboró 

Revisó 

Autorizó 

C.P. Martín G. Portela D.

C.P. Guadalupe Luna Santacruz

Partida/Descripción	Ejercicio del Presupuesto	Egresos Aprobado Anual (1)	Ampliaciones/Reducciones (2)	Egresos Modificado Anual (3=1+2)	Egresos Devengado Anual (4)	Egresos Pagado Anual (5)	Egresos Devengado Trimestral (6)	Egresos Pagado Trimestral (7)	Subejercicio (8 = 3 - 4)	% Avance Anual (9= 4/3)
37901 CUOTAS		\$ 89,000.00	\$ 5,400.00	\$ 83,600.00	\$ 26,540.60	\$ 26,540.60	\$ 16,861.00	\$ 800.00	\$ 57,059.40	31.75%
382 Gastos de orden social y cultural		\$ 124,000.00	\$ 4,164.10	\$ 119,835.90	\$ 97,186.64	\$ 97,186.64	\$ 27,075.22	\$ 27,075.22	\$ 22,649.26	81.10%
38201 GASTOS DE ORDEN SOCIAL Y CULTURAL		\$ 18,000.00	\$ 3,835.90	\$ 14,164.10	\$ -	\$ -	\$ -	\$ -	\$ 14,164.10	0.00%
383 Congresos y convenciones		\$ 56,500.00	\$ 10,200.00	\$ 46,300.00	\$ 14,609.00	\$ 14,609.00	\$ -	\$ -	\$ 31,691.00	31.55%
38301 CONGRESOS Y CONVENCIONES		\$ 3,500,000.00	\$ 1,500,000.00	\$ 2,000,000.00	\$ 1,320,319.90	\$ 879,156.03	\$ 765,036.36	\$ 323,872.49	\$ 679,680.10	66.02%
392 Impuestos y derechos		\$ 50,000.00	\$ -	\$ 50,000.00	\$ 49,669.49	\$ 49,669.49	\$ 11,278.67	\$ 11,278.67	\$ 330.51	99.34%
39201 IMPUESTOS Y DERECHOS		\$ -	\$ -	\$ -	\$ -	\$ -	\$ -	\$ -	\$ -	0.00%
4000 TRANSFERENCIAS, ASIGNACIONES, SUBSIDIOS Y OTRAS AYUDAS		\$ 3,500,000.00	\$ -	\$ 2,000,000.00	\$ 1,320,319.90	\$ 879,156.03	\$ 765,036.36	\$ 323,872.49	\$ 679,680.10	66.02%
4300 Subsidios y subvenciones		\$ 3,500,000.00	\$ 1,500,000.00	\$ 2,000,000.00	\$ 1,320,319.90	\$ 879,156.03	\$ 765,036.36	\$ 323,872.49	\$ 679,680.10	66.02%
435 Subsidios para cubrir diferenciales de tasas de interes		\$ 50,000.00	\$ -	\$ 50,000.00	\$ 49,669.49	\$ 49,669.49	\$ 11,278.67	\$ 11,278.67	\$ 330.51	99.34%
43501 SUB. PARA CUBRIR DIF. DE TASAS DE INTERES		\$ -	\$ 10,403.95	\$ 10,403.95	\$ 10,073.44	\$ 10,073.44	\$ 10,073.44	\$ 10,073.44	\$ 330.51	96.82%
5000 BIENES MUEBLES, INMUEBLES E INTANGIBLES		\$ 50,000.00	\$ -	\$ 50,000.00	\$ 49,669.49	\$ 49,669.49	\$ 11,278.67	\$ 11,278.67	\$ 330.51	99.34%
5100 Mobiliario y Equipo de Administración		\$ -	\$ -	\$ -	\$ -	\$ -	\$ -	\$ -	\$ -	0.00%
51101 MOBILIARIO		\$ 50,000.00	\$ 50,000.00	\$ 50,000.00	\$ -	\$ -	\$ -	\$ -	\$ -	100.00%
515 Equipo de cómputo y de tecnologías de la información		\$ -	\$ -	\$ -	\$ 3,399.00	\$ 3,399.00	\$ -	\$ -	\$ -	0.00%
51501 BIENES INFORMATICOS		\$ -	\$ 3,399.00	\$ 3,399.00	\$ 3,399.00	\$ 3,399.00	\$ -	\$ -	\$ -	100.00%
5900 Activos Intangibles		\$ -	\$ -	\$ -	\$ -	\$ -	\$ -	\$ -	\$ -	0.00%
597 Licencias Informaticas e Intellectuales		\$ -	\$ -	\$ -	\$ -	\$ -	\$ -	\$ -	\$ -	0.00%
59701 LICENCIAS INFORMATICAS E INTELECTUALES		\$ -	\$ 36,197.05	\$ 36,197.05	\$ 36,197.05	\$ 36,197.05	\$ 1,205.23	\$ 1,205.23	\$ 2,102,568.42	100.00%
7000 INVERSIONES FINANCIERAS Y OTRAS PROVISIONES		\$ 9,450,000.00	\$ 947,431.58	\$ 8,502,568.42	\$ 6,400,000.00	\$ 6,400,000.00	\$ 460,000.00	\$ 460,000.00	\$ 2,102,568.42	75.27%
7100 Inversiones para el fomento de actividades productivas		\$ -	\$ -	\$ -	\$ -	\$ -	\$ -	\$ -	\$ -	0.00%
711 Creditos otorgados por entidades federativas y municipios al sector social y privado para el fomento de actividades productivas		\$ -	\$ -	\$ -	\$ -	\$ -	\$ -	\$ -	\$ -	0.00%
71101 CREDITOS OTORGADOS POR ENTIDADES FEDERATIVAS Y MUNICIPIOS AL SECTOR SOCIAL Y PRIVADO PARA EL FOMENTO DE ACTIVIDADES PRODUCTIVAS		\$ 9,450,000.00	\$ 947,431.58	\$ 8,502,568.42	\$ 6,400,000.00	\$ 6,400,000.00	\$ 460,000.00	\$ 460,000.00	\$ 2,102,568.42	75.27%
<b>Total del Gasto</b>		\$ 38,494,946.00	\$ 1,052,259.66	\$ 39,547,205.66	\$ 35,450,928.24	\$ 34,931,948.30	\$ 9,392,088.94	\$ 8,977,566.48	\$ 4,096,277.42	89.64%

Elaboró 

C.P. Martín G. Portela B.

Revisó

C.P. Guadalupe Luna Santacruz

AUTORIZO



Sistema Estatal de Evaluación  
 Estado Analítico del Ejercicio Presupuesto de Egresos  
 Clasificación Económica (por Tipo de Gasto)


ETCA-II-09-B

Fondo Nuevo Sonora  
 del 1 de Enero al 31 de Diciembre de 2015

(PESOS)

TRIMESTRE: CUARTO DE 2015

Concepto	Egresos Aprobado Anual (1)	Ampliaciones/ (Reducciones) (2)	Egresos Modificado Anual (3=1+2)	Egresos Devengado (4)	Egresos Pagado (5)	Egresos Devengado Trimestral (6)	Egresos Pagado Trimestral (7)	Subejercicio (8 = 3 - 4)
Gasto Corriente	\$ 28,994,946.00	\$ 1,999,496.24	\$ 30,994,442.24	\$ 29,001,063.75	\$ 28,482,083.81	\$ 8,920,810.27	\$ 8,506,387.81	\$ 1,993,378.49
Gasto de Capital	\$ 9,500,000.00	\$ 947,236.58	\$ 8,552,763.42	\$ 6,449,864.49	\$ 6,449,864.49	\$ 471,278.67	\$ 471,278.67	\$ 2,102,898.93
Amortización de la Deuda y Disminución de Pasivos	\$ -	\$ -	\$ -	\$ -	\$ -			\$ -
Pensiones y Jувilaciones								
Participaciones								
<b>Total del Gasto</b>	<b>\$ 38,494,946.00</b>	<b>\$ 1,052,259.66</b>	<b>\$ 39,547,205.66</b>	<b>\$ 35,450,928.24</b>	<b>\$ 34,931,948.30</b>	<b>\$ 9,392,088.94</b>	<b>\$ 8,977,666.48</b>	<b>\$ 4,096,277.42</b>

Sistema Estatal de Evaluación  
 Estado Analítico del Ejercicio Presupuesto de Egresos  
 Clasificación Administrativa (Por Unidad Administrativa)  
 Fondo Nuevo Sonora

ETCA-II-09-C

del 1 de Enero al 31 de Diciembre de 2015

(PESOS)

TRIMESTRE: CUARTO DE 2015

Clasificación Administrativa (Por Unidad Administrativa)	Egresos Aprobado Anual (1)	Ampliaciones/ (Reducciones) (2)	Egresos Modificado Anual (3=1+2)	Egresos Devengado Anual (4)	Egresos Pagado Anual (5)	Egresos Devengado Trimestral (6)	Egresos Pagado Trimestral (7)	Subejercicio (8 = 3 - 4)
Coordinación General	\$ 16,703,648.62	-\$2,951,195.79	\$ 13,752,452.83	\$ 10,958,806.81	\$ 10,440,422.36	\$ 2,237,694.07	\$ 1,733,490.16	\$ 2,793,646.02
Organo de Control y Desarrollo Administrativo	\$ 1,939,057.78	\$ 371,002.01	\$ 2,310,059.79	\$ 2,232,140.10	\$ 2,232,097.79	\$ 679,755.54	\$ 685,158.92	\$ 77,919.69
Dirección de Gestión, Admón., y Diseño de Instrumentos Financieros	\$ 11,133,532.36	\$ 1,751,085.82	\$ 12,884,618.18	\$ 12,312,073.00	\$ 12,311,741.70	\$ 3,581,159.96	\$ 3,637,201.76	\$ 572,545.18
Dirección de Financiamiento	\$ 1,597,886.11	\$ 426,087.84	\$ 2,023,973.95	\$ 1,951,601.27	\$ 1,951,567.78	\$ 555,231.75	\$ 559,509.08	\$ 72,372.68
Dirección Jurídica, Operación y Recuperación de Cartera	\$ 4,947,994.62	\$ 970,065.17	\$ 5,918,059.79	\$ 5,496,901.42	\$ 5,496,757.58	\$ 1,610,323.30	\$ 1,629,293.13	\$ 421,158.37
Dirección General de Supervisión y Seguimiento	\$ 2,172,826.51	\$ 485,214.61	\$ 2,658,041.12	\$ 2,499,405.64	\$ 2,499,361.09	\$ 727,324.32	\$ 733,013.43	\$ 158,635.48
<b>Total del Gasto</b>	<b>\$ 38,494,946.00</b>	<b>\$ 1,052,259.66</b>	<b>\$ 39,547,205.66</b>	<b>\$ 35,450,928.24</b>	<b>\$ 34,931,948.30</b>	<b>\$ 9,392,088.91</b>	<b>\$ 8,977,666.48</b>	<b>\$ 4,096,277.42</b>




Sistema Estatal de Evaluación  
 Estado Analítico del Ejercicio Presupuesto de Egresos  
 Clasificación Administrativa (Por Poderes)  
 Fondo Nuevo Sonora  
 del 1 de Enero al 30 de Septiembre de 2015  
 (PESOS)

TRIMESTRE: TERCERO DE 2015								
Clasificación Administrativa (Por Poderes)	Egresos Aprobado Anual (1)	Ampliaciones/ (Reducciones) (2)	Egresos Modificado Anual (3=1+2)	Egresos Devengado Anual (4)	Egresos Pagado Anual (5)	Egresos Devengado Trimestral (6)	Egresos Pagado Trimestral (7)	Subejercicio (6 = 3 + 4)
Poder Ejecutivo								
Poder Legislativo								
Poder Judicial								
Órganos Autónomos								
Organismos Descentralizados (Fondo Nuevo Sonora)	\$ 38,494,946.00	\$ 1,052,259.66	\$ 39,547,205.66	\$ 35,450,928.24	\$ 34,931,948.30	\$ 9,392,088.94	\$ 8,977,666.48	\$ 4,096,277.42
<b>Total del Gasto</b>	<b>\$ 38,494,946.00</b>	<b>\$ 1,052,259.66</b>	<b>\$ 39,547,205.66</b>	<b>\$ 35,450,928.24</b>	<b>\$ 34,931,948.30</b>	<b>\$ 9,392,088.94</b>	<b>\$ 8,977,666.48</b>	<b>\$ 4,096,277.42</b>




Sistema Estatal de Evaluación  
Estado Analítico del Ejercicio Presupuesto de Egresos  
Clasificación Funcional (Finalidad y Función)  
Fondo Nuevo Sonora  
del 1 de Enero al 30 de Septiembre de 2015  
(PESOS)

ETCA-II-09-C

Concepto	TRIMESTRE: TERCERO DE 2015							
	Egresos Aprobado Anual (1)	Ampliaciones/ (Reducciones) (2)	Egresos Modificado Anual (3=1+2)	Egresos Devengado Anual (4)	Egresos Pagado Anual (5)	Egresos Devengado Trimestral (6)	Egresos Pagado Trimestral (7)	Subejercicio (6 = 3 - 4)
Legislación								
Justicia								
Coordinación de la Política de Gobierno								
Relaciones Exteriores								
Asuntos Financieros y Hacendarios								
Seguridad Nacional								
Asuntos de Orden Público y Seguridad Interior								
Otros Servicios Generales								
Desarrollo Social								
Protección Ambiental								
Viviendas y Servicios a la Comunidad								
Salud								
Recreación, Cultura y Otras Manifestaciones Sociales								
Educación								
Protección Social								
Otros Asuntos Sociales								
Desarrollo Económico								
Asuntos Económicos, Comerciales y Laborales en General	\$ 38,494,946.00	\$ 1,052,259.66	\$ 39,547,205.66	\$ 35,450,928.24	\$ 34,931,948.30	\$ 9,392,088.94	\$ 8,977,666.48	\$ 4,096,277.42
Apropiación, Silvicultura, Pesca y Caza	\$ 38,494,946.00	\$ 1,052,259.66	\$ 39,547,205.66	\$ 35,450,928.24	\$ 34,931,948.30	\$ 9,392,088.94	\$ 8,977,666.48	\$ 4,096,277.42
Combustibles y Energía								
Minería, Manufacturas y Construcción								
Transporte								
Comunicaciones								
Turismo								
Ciencia, Tecnología e Innovación								
Otros Industrias y Otros Asuntos Económicos								
Otros No Clasificados en funciones anteriores								
Transacciones de la Deuda Pública / Costo financiero de la Deuda								
Transferencias, Participaciones y Aportaciones entre Diferentes Niveles y Órdenes de gobierno								
Sanamiento del Sistema Financiero								
Adeudos de ejercicios Fiscales Anteriores								
<b>Total del Gasto</b>	<b>\$ 38,494,946.00</b>	<b>\$ 1,052,259.66</b>	<b>\$ 39,547,205.66</b>	<b>\$ 35,450,928.24</b>	<b>\$ 34,931,948.30</b>	<b>\$ 9,392,088.94</b>	<b>\$ 8,977,666.48</b>	<b>\$ 4,096,277.42</b>






**Sistema Estatal de Evaluación  
Gasto Por Categoría Programática  
Fondo Nuevo Sonora  
del 1 de Enero al 30 de Septiembre de 2015  
(PESOS)**

ETCA-II-09-C

TRIMESTRE: TERCERO DE 2015

Concepto	Egresos Aprobado Anual (1)	Ampliaciones/Reducciones (2)	Egresos Modificado Anual (3=1+2)	Egresos Devengado Anual (4)	Egresos Pagado Anual (5)	Egresos Devengado Trimestral (6)	Egresos Pagado Trimestral (7)	Subejercicio (6 = 3 - 4)
Programas	\$ 38,494,946.00	\$ 1,052,259.66	\$ 39,547,205.66	\$ 35,450,928.24	\$ 34,931,948.30	\$ 9,392,088.94	\$ 8,977,666.48	\$ 4,096,277.42
Subprogramas								
Servicio Social y Privado a Estados y Municipios								
Sueldos e Incentivos a la Operación								
Otros Subsidios								
Desempeño de las Funciones:	\$ 31,242,446.86	\$ 64,300.38	\$ 31,178,146.48	\$ 27,526,075.45	\$ 27,007,319.89	\$ 7,147,143.15	\$ 6,693,146.07	\$ 3,652,071.03
Prestación de Servicios Públicos								
Provisión de Bienes Públicos								
Planeación, Seguimiento y Evaluación de Políticas Públicas								
Promoción y Fomento								
Regulación y Supervisión								
Entrenamiento de las Fuerzas Armadas (Únicamente el Gobierno Federal)								
Empleados								
Proyectos de Inversión								
Administración y de Apoyos								
Apoyo al Fomento Presupuestario y para Mejorar la Eficiencia Institucional	\$ 7,252,499.14	\$ 1,116,560.04	\$ 8,369,059.18	\$ 7,924,852.79	\$ 7,924,628.41	\$ 2,244,945.79	\$ 2,284,520.41	\$ 444,206.39
Apoyo a la Función Pública y al Mejoramiento de la Gestión	\$ 7,252,499.14	\$ 1,116,560.04	\$ 8,369,059.18	\$ 7,924,852.79	\$ 7,924,628.41	\$ 2,244,945.79	\$ 2,284,520.41	\$ 444,206.39
Operaciones-Ayudas								
Compras								
Obligaciones de Cumplimiento de Resolución, Jurisdicción								
Demandas Litigiosas								
Pensiones y Jubilaciones								
Aportaciones a la Seguridad Social								
Aportaciones a Fondos de Estabilización								
Aportaciones a Fondos de Inversión y Reestructura de Pensiones								
Programas de Gasto Federalizado (Gobierno Federal)								
Gasto Federalizado								
Participaciones a Entidades Federativas y Municipios								
Costo Financiero, Deuda y Apoyo a Ciudadanos y Ahorros de la Banca								
Además de Ejercicios Fiscales Anteriores								
<b>Total del Gasto</b>	<b>\$ 38,494,946.00</b>	<b>\$ 1,052,259.66</b>	<b>\$ 39,547,205.66</b>	<b>\$ 35,450,928.24</b>	<b>\$ 34,931,948.30</b>	<b>\$ 9,392,088.94</b>	<b>\$ 8,977,666.48</b>	<b>\$ 4,096,277.42</b>




Sistema Estatal de Evaluación  
 Conciliación entre los Egresos Presupuestarios y los Gastos Contables  
 Fondo Nuevo Sonora  
 al 31 de Diciembre de 2015  
 (PESOS)

ETCA-II-09-D

TRIMESTRE: CUARTO DE 2015

<b>1. Total de Egresos Presupuestarios</b>		<b>\$ 35,450,928.24</b>
<b>(MENOS)</b>		
<b>2. Egresos Presupuestarios no contables</b>		<b>\$ 6,449,669.49</b>
Mobiliario y equipo de administración	\$ 13,472.44	
Mobiliario y equipo educacional y recreativo	\$ -	
Equipo e instrumental médico y de laboratorio	\$ -	
Vehículos y equipo de transporte	\$ -	
Equipo de defensa y seguridad	\$ -	
Maquinaria, otros equipos y herramientas	\$ -	
Arctivos biológicos	\$ -	
Bienes inmuebles	\$ -	
Activos intangibles	\$ 36,197.05	
Obra pública en bienes propios	\$ -	
Acciones y participaciones de capital	\$ -	
Compra de títulos y valores	\$ -	
Inversiones en fideicomisos, mandatos y otros análogos	\$ -	
Provisiones para contingencias y otras erogaciones especiales	\$ -	
Armonización de la deuda pública	\$ -	
Adeudos de ejercicios fiscales anteriores (ADEFAS)	\$ -	
<b>Otros Egresos Presupuestales No Contables</b>	<b>\$ 6,400,000.00</b>	
<b>(MAS)</b>		
<b>3. Gastos contables no presupuestarios</b>		<b>\$ 915,353.82</b>
Estimaciones, depreciaciones, deterioros, obsolescencia y amortizaciones	\$ 688,703.04	
Provisiones	0	
Disminución de inventarios	0	
Aumento por insuficiencia de estimaciones por pérdida o deterioro u obsolescencia	0	
Aumento por insuficiencia de provisiones	0	
Otros gastos	\$ 226,650.78	
<b>Otros Gastos Contables No Presupuestales</b>	<b>\$ -</b>	
<b>Total de Gasto Contable (4= 1 - 2 + 3)</b>		<b>\$ 29,916,612.57</b>

Sistema Estatal de Evaluación  
 Endeudamiento Neto  
 Fondo Nuevo Sonora y Banco Mercantil del Norte  
 al 31 de Diciembre de 2015  
 (pesos)

ETCA-II-10

TRIMESTRE: CUARTO DE 2015

Identificación del crédito o Instrumento	Contratacion / Colocación	Amortización	Endeudamiento Neto
	A	B	C=A-B
<b>Créditos Bancarios</b>			
1                      Credito 256005	\$                      209,852,753.12	\$ 12,749,200.18	\$                      197,103,552.94
2			
3			
4			
5			
6			
7			
8			
9			
10			
Total Créditos Bancarios			
<b>Otros Instrumentos de Deuda</b>			
1			
2			
3			
4			
5			
6			
7			
8			
9			
10			
Total Otros Instrumentos de Deuda			
<b>TOTAL</b>	\$                      209,852,753.12	\$ 12,749,200.18	\$                      197,103,552.94




Sistema Estatal de Evaluación  
 Intereses de la Deuda  
 Fondo Nuevo Sonora  
 al 31 de Diciembre de 2015  
 (pesos)

ETCA-II-11

TRIMESTRE: CUARTO DE 2015

Identificación del crédito o instrumento	Devengado	Pagado
<b>Créditos Bancarios</b>		
1 Credito 256005	\$ -	\$ -
2		
3		
4		
5		
6		
7		
8		
9		
10 Total de Interéses Créditos Bancarios		
<b>Otros Instrumentos de Deuda</b>		
1		
2		
3		
4	Observaciones: Se informa que los intereses de la deuda publica que se tiene en el Fondo Nuevo Sonora, son tanto devengados	
5	como pagados por la Secretaria de Hacienda, contabilizados en la Dirección General de Contabilidad Gubernamental, por tal	
6	motivo esta información es reflejada en los informes de la propia Secretaría.	
7		
8		
9		
10 Total Intereses Otros Instrumentos de Deuda		
<b>TOTAL</b>		




Sistema Estatal de Evaluación  
Flujo de Fondos, Indicadores Postura Fiscal  
Fondo Nuevo Sonora  
al 31 de Diciembre de 2015  
(pesos)

ETCA-II-12

TRIMESTRE: CUARTO DE 2015

Concepto	Estimado	Devengado	Pagado
<b>I. Ingresos Presupuestarios</b>	\$ 38,494,946.00	\$ 39,547,205.66	\$ 39,541,331.75
1. Ingresos Gobierno del Estado	\$ -	\$ -	\$ -
2. Ingresos Sector Paraestatal	\$ 38,494,946.00	\$ 39,547,205.66	\$ 39,541,331.75
<b>II. Egresos Presupuestarios</b>	\$ 38,494,946.00	\$ 35,450,928.24	\$ 34,931,948.30
3. Egresos del Gobierno del Estado	\$ -	\$ -	\$ -
4. Egresos del Sector Paraestatal	\$ 38,494,946.00	\$ 35,450,928.24	\$ 34,931,948.30
<b>III. Balance Presupuestario (Superávit o Déficit) (III= I-II)</b>	\$ -	\$ 4,096,277.42	\$ 4,609,383.45
Concepto	Estimado	Devengado	Pagado
<b>III. Balance Presupuestario (Superávit o Déficit)</b>	\$ -	\$ 4,096,277.42	\$ 4,609,383.45
<b>IV. Interés, Comisiones y Gastos de la Deuda</b>	\$ -	\$ -	\$ -
<b>V. Balance Primario (superávit o Déficit) (V= III-IV)</b>	\$ -	\$ 4,096,277.42	\$ 4,609,383.45
Concepto	Estimado	Devengado	Pagado
<b>A. Financiamiento</b>	\$ -	\$ -	\$ -
<b>B. Amortización de la Deuda</b>	\$ -	\$ -	\$ -
<b>C. Endeudamiento o Desendeudamiento (C=A-B)</b>	\$ -	\$ -	\$ -

1. Los Ingresos que se presentan son los ingresos presupuestarios totales sin incluir los ingresos por financiamientos. Los Ingresos del Gobierno de la Entidad Federativa corresponden a los del Poder Ejecutivo, Legislativo Judicial y Autónomos

2. Los egresos que se presentan son los egresos presupuestarios totales sin incluir los egresos por amortización. Los egresos del Gobierno de la Entidad Federativa corresponden a los del Poder Ejecutivo, Legislativo, Judicial y Órganos Autónomos

3. Para Ingresos se reportan los ingresos recaudados; para egresos se reportan los egresos pagados

Elaboró

C.P. Martín G. Portela Duarte

Revisó

C.P. Guadalupe Luña Santacruz

Autorizó

Ing. Gonzalo Moreno Noriega

# ETCA-III-13

**Proceso: Otorgar Financiamientos a bajo costo, a personas Físicas y Morales, en el Estado de Sonora para detonar el desarrollo económico.**



## **GOBIERNO DEL ESTADO DE SONORA FICHA TECNICA PARA SEGUIMIENTO Y EVALUACION DE INDICADORES DE PROYECTOS Y PROCESOS**

### **NUMERO Y NOMBRE DEL PROGRAMA**

**(18) Financiamiento Para el Desarrollo e Inversión Publica Productiva**

### **NOMBRE PROCESO**

**Otorgar Financiamientos a bajo costo, a personas Físicas y Morales, en el Estado de Sonora para detonar el desarrollo económico.**

### **CLAVE PROGRAMATICA**

**2111133G89033131105R**

### **UNIDAD RESPONSABLE**

**Fondo Nuevo Sonora**

### **UNIDAD EJECUTORA**

**Coordinación General Fondo Nuevo Sonora**

### **OBJETIVO PROCESO**

**Contribuir a disminuir el desempleo mediante el otorgamiento de financiamientos accesibles, oportunos y de bajo costo, que apoyen la expansión empresarial**

### **DATOS DEL INDICADOR**

**NOMBRE INDICADOR**

# Variación de montos financiados a empresas

## UNIDAD DE MEDIDA

Pesos

## TIPO

Estratégico

## RESULTADO ESPERADO

La empresas obtengan financiamientos accesibles, oportunos y de bajo costo, que apoyen a la expansión empresarial para contribuir a disminuir el desempleo.

## FORMULA CALCULO

$$\left( \frac{\text{Monto Financiado a empresas en el año}}{\text{Monto financiado a empresas en el año anterior}} \right) * 100$$

## INTERPRETACION

la variación porcentual de los financiamientos otorgados con respecto de los otorgados en el Año anterior

## DIMENSION DEL INDICADOR

Impacto

## SENTIDO

Ascendente

## VALOR

Acumulable

## FRECUENCIA DE MEDICION

Trimestral

## AVANCE DEL INDICADOR

TRIMESTRE

Trimestre 4

META ANUAL	AVANCE DEL TRIMESTRE			AVANCE ACUMULADO			AVANCE RESPECTO DE LA META ANUAL	
	PROGRAMADO	ALCANZADO	%	PROGRAMADO	ALCANZADO	%	SEMÁFORO	
351500000	70300000	63130	0	351500000	57249883	16.28	16.28	

### EVALUACIÓN CUALITATIVA

### PROSPECTIVA

### FACTOR DE COMPARACIÓN

Gráfica de Avance del Indicador: Variación de montos fin

De Enero a Diciembre del 2015





# ETCA-III-13

Proceso: Otorgar Financiamientos a bajo costo, a personas Físicas y Morales, en el Estado de Sonora para detonar el desarrollo económico.



## GOBIERNO DEL ESTADO DE SONORA FICHA TECNICA PARA SEGUIMIENTO Y EVALUACION DE INDICADORES DE PROYECTOS Y PROCESOS

### NUMERO Y NOMBRE DEL PROGRAMA

(18) Financiamiento Para el Desarrollo e Inversión Publica Productiva

### NOMBRE PROCESO

Otorgar Financiamientos a bajo costo, a personas Físicas y Morales, en el Estado de Sonora para detonar el desarrollo económico.

### CLAVE PROGRAMATICA

2111133G89033131105R

### UNIDAD RESPONSABLE

Fondo Nuevo Sonora

### UNIDAD EJECUTORA

Coordinación General Fondo Nuevo Sonora

### OBJETIVO PROCESO

Contribuir a disminuir el desempleo mediante el otorgamiento de financiamientos accesibles, oportunos y de bajo costo, que apoyen la expansión empresarial

### DATOS DEL INDICADOR

## NOMBRE INDICADOR

**Variación de convenios celebrados**

## UNIDAD DE MEDIDA

**Convenio**

## TIPO

**Programático**

## RESULTADO ESPERADO

**Celebración de convenio con instituciones bancarias y no Bancarias**

## FORMULA CALCULO

**(Convenios celebrados del ejercicio actual/Convenios programados para el ejercicio )  
\*100**

## INTERPRETACION

**variación porcentual entre lo programado y lo realizado**

## DIMENSION DEL INDICADOR

**Cobertura**

## SENTIDO

**Ascendente**

## VALOR

**Acumulable**

## FRECUENCIA DE MEDICION

**Trimestral**

## AVANCE DEL INDICADOR

**TRIMESTRE**

**Trimestre 4**

AVANCE DEL TRIMESTRE			AVANCE ACUMULADO			AVANCE RESPECTO DE LA META ANUAL		SEMÁFORO
META ANUAL	PROGRAMADO	ALCANZADO %	PROGRAMADO	ALCANZADO %				
3	0	0 100	3	0 0		0		

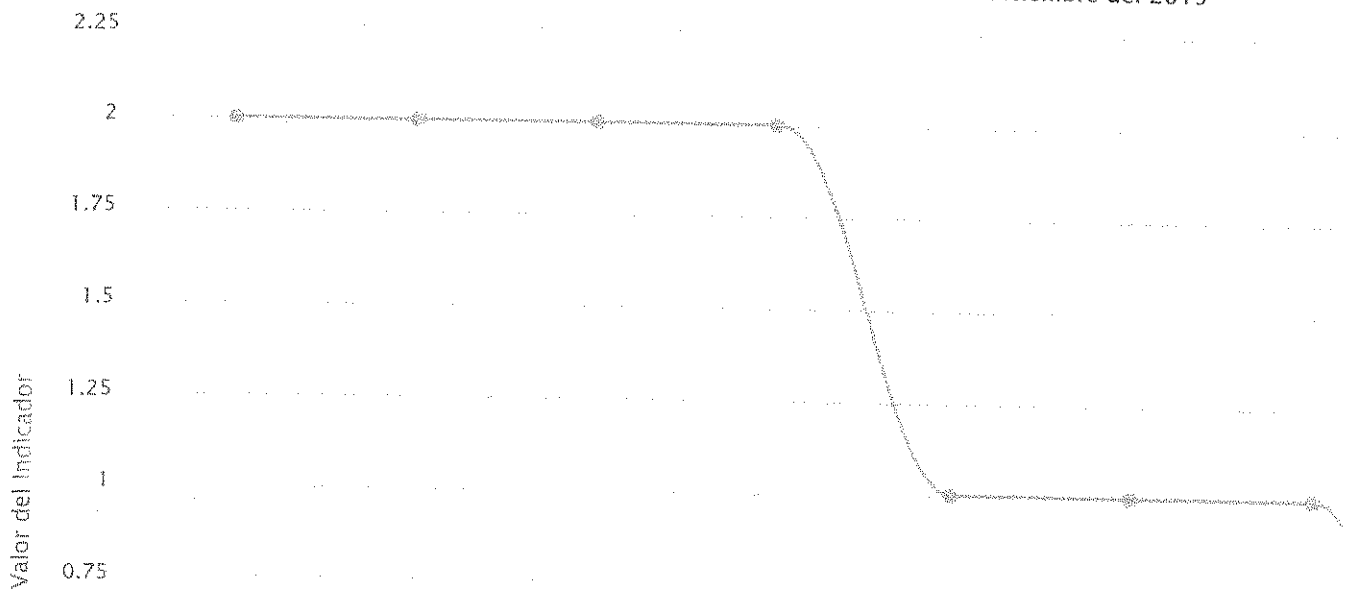
### EVALUACIÓN CUALITATIVA

### PROSPECTIVA

### FACTOR DE COMPARACIÓN

Gráfica de Avance del Indicador: Variación de conver

De Enero a Diciembre del 2015



# ETCA-III-13

Proceso: Otorgar Financiamientos a bajo costo, a personas Físicas y Morales, en el Estado de Sonora para detonar el desarrollo económico.



## GOBIERNO DEL ESTADO DE SONORA FICHA TECNICA PARA SEGUIMIENTO Y EVALUACION DE INDICADORES DE PROYECTOS Y PROCESOS

### NUMERO Y NOMBRE DEL PROGRAMA

(18) Financiamiento Para el Desarrollo e Inversión Publica Productiva

### NOMBRE PROCESO

Otorgar Financiamientos a bajo costo, a personas Físicas y Morales, en el Estado de Sonora para detonar el desarrollo económico.

### CLAVE PROGRAMATICA

2111133G89033131105R

### UNIDAD RESPONSABLE

Fondo Nuevo Sonora

### UNIDAD EJECUTORA

Coordinación General Fondo Nuevo Sonora

### OBJETIVO PROCESO

Contribuir a disminuir el desempleo mediante el otorgamiento de financiamientos accesibles, oportunos y de bajo costo, que apoyen la expansión empresarial

### DATOS DEL INDICADOR

## NOMBRE INDICADOR

**Indice de Foros informativos realizados sobre los distintos esquemas de financiamiento**

## UNIDAD DE MEDIDA

## FOROS

## TIPO

**Programático**

## RESULTADO ESPERADO

**Que las personas Físicas y Morales conozcan los esquemas de Financiamiento que ofrece el Fondo Nuevo Sonora**

## FORMULA CALCULO

**(Asistentes a foros informativos/foros informativos realizados)**

## INTERPRETACION

**promedio de asistentes por foros**

## DIMENSION DEL INDICADOR

**Eficiencia**

## SENTIDO

**Ascendente**

## VALOR

**Acumulable**

## FRECUENCIA DE MEDICION

**Trimestral**

## AVANCE DEL INDICADOR

## TRIMESTRE

**Trimestre 4**

META ANUAL	AVANCE DEL TRIMESTRE			AVANCE ACUMULADO			AVANCE RESPECTO DE LA META ANUAL		SEMÁFORO
	PROGRAMADO	ALCANZADO	%	PROGRAMADO	ALCANZADO	%			
50	0	4	100	50	7	14		14	

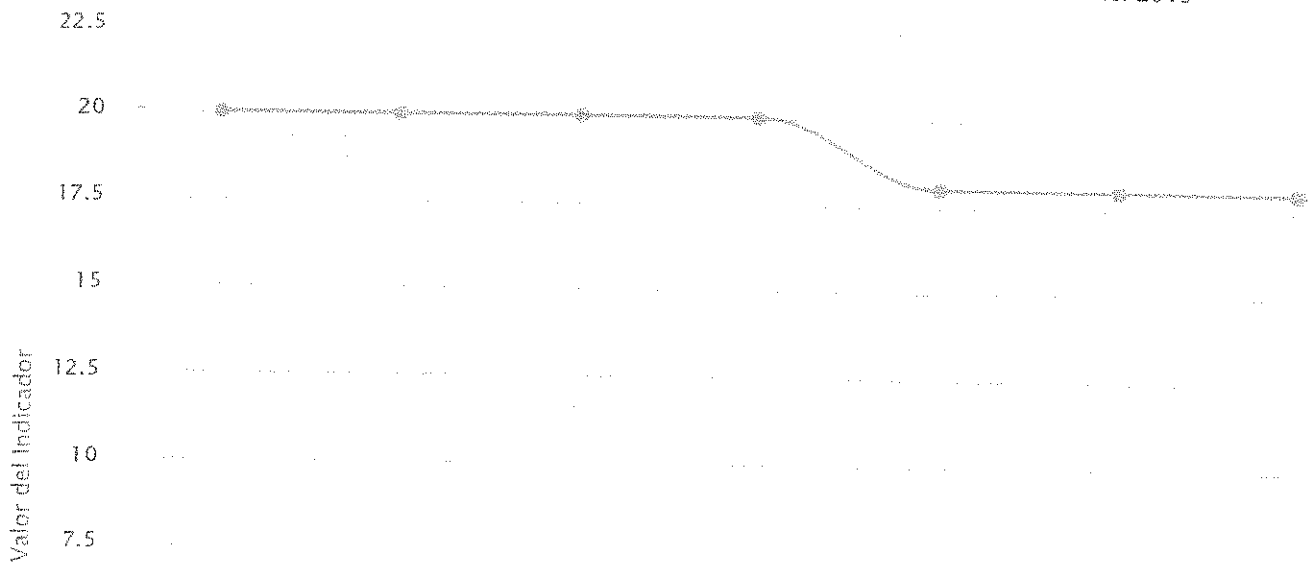
## EVALUACIÓN CUALITATIVA

### PROSPECTIVA

### FACTOR DE COMPARACIÓN

Gráfica de Avance del Indicador: Índice de Foros informativos realizados financiamiento

De Enero a Diciembre del 2015



*[Handwritten signature]*

*[Handwritten signature]*

# ETCA-III-13

## Proceso: Gestión Administrativa



### GOBIERNO DEL ESTADO DE SONORA FICHA TECNICA PARA SEGUIMIENTO Y EVALUACION DE INDICADORES DE PROYECTOS Y PROCESOS

#### NUMERO Y NOMBRE DEL PROGRAMA

(18) Financiamiento Para el Desarrollo e Inversión Publica Productiva

#### NOMBRE PROCESO

Gestión Administrativa

#### CLAVE PROGRAMATICA

2111133G8903313110F4

#### UNIDAD RESPONSABLE

Fondo Nuevo Sonora

#### UNIDAD EJECUTORA

Coordinación General Fondo Nuevo Sonora

#### OBJETIVO PROCESO

Suministrar, Controlar, Revisar y Administrar, los recursos humanos y materiales, así como información financiera del Fondo.

#### DATOS DEL INDICADOR

#### NOMBRE INDICADOR

Incide de eficiencia en el Ejercicio del gasto.

# UNIDAD DE MEDIDA

porcentaje

## TIPO

De Gestión

## RESULTADO ESPERADO

Contar con el personal idóneo, materiales requerido, presentación de Estados Financieros, para el ejercicio del gasto así como las funciones de control vigilancia y fiscalización

## FORMULA CALCULO

$(\text{Recursos Ejercidos entre recurso aprobados}) * 100$

## INTERPRETACION

El resultado mostrara la eficiencia del Gasto en el ejercicio

## DIMENSION DEL INDICADOR

Eficiencia

## SENTIDO

Ascendente

## VALOR

No acumulable

## FRECUENCIA DE MEDICION

Trimestral

## AVANCE DEL INDICADOR

### TRIMESTRE

Trimestre 4

AVANCE DEL TRIMESTRE		AVANCE ACUMULADO		AVANCE RESPECTO DE LA META		SEMÁFORO
META ANUAL PROGRAMADO	ALCANZADO %	PROGRAMADO	ALCANZADO %	ANUAL		



# EVALUACIÓN CUALITATIVA

## PROSPECTIVA

## FACTOR DE COMPARACIÓN

### Gráfica de Avance del Indicador: Incide de eficiencia en c

De Enero a Diciembre del 2015



**Sistema Estatal de Evaluación**  
**FICHA TÉCNICA PARA SEGUIMIENTO Y EVALUACIÓN DE INDICADORES DE PROYECTOS Y PROCESOS**  
**Fondo Nuevo Sonora**

**TRIMESTRE: CUARTO DE 2015**

Al 31 de Diciembre de 2015  
(PESOS)

**INGRESOS:**

Se recibieron durante el 4to. trimestre Recaudado un total de \$10,935,245.23, así como un recaudado anual de \$39,541,331.75., representando el 99.98% con respecto a los ingresos modificado anual.

Se recibió la cantidad de \$5,000,000.00 a través de la orden de pago No. 1900031576 el 01 de diciembre de 2015 para inversiones financieras y otras provisiones, destinados para el programa de contragarantía para el financiamiento empresarial a través de FAPES, para aportación al Fideicomiso 8013-9 de Nacional Financiera S.N.C. sin embargo debido a que este Organismo ya no cuenta con clave presupuestal en el sistema, este recurso se transfirió al Fondo Nuevo Sonora, el cual a su vez lo transfirió al FAPES.

**EGRESOS:**

Se ejercieron un total de \$8,977, 666.48 "Egresos pagado", así como un ejercido total pagado anual por \$34,931,948.30, representando el 88.32% con respecto al presupuesto modificado anual.

**PARTIDAS PRESUPUESTALES**

Durante el Cuarto Trimestre de 2015 se realizaron modificaciones al presupuesto original, manteniéndose en \$39,547,205.66 realizándose adecuaciones o variaciones como se indica a continuación:

Es importante mencionar que al cierre del tercer trimestre, por error involuntario, se presentó una disminución al capítulo 2000 y un incremento al capítulo 3000 por \$1,000.00, realizándose la corrección durante el mes de Octubre de 2015, quedando ambos capítulos del gasto con el mismo importe aprobado así como modificado.

**1000 Servicios Personales**

Se realizó un incremento en general por \$3,499,691.24, debido a que aunque se envió un presupuesto exacto, la Secretaría de Hacienda realiza un ajuste sobre el presupuesto anual a principios de año, sin embargo al final del ejercicio se presenta ese mismo faltante que fué ajustado.

**2000 Materiales y Suministros**

Se presentan las variaciones presupuestales del capítulo 2000 con sus respectivas justificaciones:

Partida	Concepto	Presupuesto Aprobado	Modificaciones	Presupuesto Modificado	Egresos Devengado Anual	Justificaciones
21101	MATERIALES, UTILES Y EQUIPOS MENORES DE OFICINA	\$ 75,000.00	\$ 3,427.55	\$ 78,427.55	\$ 77,575.91	Se realizó un incremento de \$3,427.55 debido a un ajuste en la adquisición de estos materiales, debido a una Presupuestación menor a lo
21201	MATERIALES Y UTILES DE IMPRESION Y REPRODUCCION	\$ 76,000.00	-\$ 1,930.02	\$ 74,069.98	\$ 47,978.04	Modificación realizada para dotar de suficiencia presupuestal a las partidas de este mismo capítulo que así lo requirieron, debido al impacto e importancia de la ejecución de esas otras partidas, para el cumplimiento de las funciones sustantivas de este Organismo
21501	MATERIAL PARA INFORMACION	\$ 6,000.00	\$ -	\$ 6,000.00	\$ -	No se presentaron modificaciones ni variaciones presupuestales de esta partida, al no ejercerse como se tenía previsto.
21601	MATERIAL DE LIMPIEZA	\$ 28,000.00	\$ 1,104.49	\$ 29,104.49	\$ 23,478.12	Se realizó un incremento de \$1,104.49 por error en la estimación de la Presupuestación, al no considerar los aumentos que se fueron presentando en los productos de limpieza
22101	PRODUCTOS ALIMENTICIOS PARA EL PERS. EN LAS INST.	\$ 60,000.00	\$ 5,720.47	\$ 65,720.47	\$ 65,716.22	Se presenta esta variación por los trabajos extraordinarios que se han llevado a cabo por el personal en las instalaciones, referentes a la extinción y liquidación de algunos Organismos Públicos Descentralizados
22106	ADQUISICION DE AGUA POTABLE	\$ 10,000.00	\$ 4,260.00	\$ 14,260.00	\$ 11,817.32	Debido a las altas temperaturas atípicas presentadas durante el 2015, se tuvo la necesidad de aumentar la partida por \$4,260.00, por el

**Sistema Estatal de Evaluación**  
**FICHA TÉCNICA PARA SEGUIMIENTO Y EVALUACIÓN DE INDICADORES DE PROYECTOS Y PROCESOS**  
**Fondo Nuevo Sonora**

TRIMESTRE: CUARTO DE 2015

Al 31 de Diciembre de 2015  
(PESOS)

						Incremento en la demanda de agua para el personal, así como a las personas en general que visitan este Organismo.
22301	UTENSILIOS PARA EL SERVICIO DE ALIMENTACION	\$ 1,000.00	\$ 2,143.40	\$ 3,143.40	\$ 2,143.40	Debido a las reuniones constantes que se realizaron en estas oficinas, se adquirió un mayor número de utensilios, referentes a desechables para el servicio de alimentación
24601	MATERIAL ELECTRICO Y ELECTRONICO	\$ 10,000.00	\$ 10,386.64	\$ 20,386.64	\$ 18,787.04	Debido a la adquisición de focos y balastros electricas nuevas para la oficina, se aumento esta partida por \$10,386.64, esto debido a una recomendación de los inspectores Ciudadanos que realizan revisiones por parte de la Secretaria de la Contraloria General.
25301	MEDICINAS PRODUCTOS FARMACEUTICOS	\$ 4,500.00	\$ -	\$ 4,500.00	\$ 3,417.80	Por razones de austeridad se redujo el gasto en esta partida, presentando un remanente de \$1,082.20 pesos.
26101	COMBUSTIBLES	\$ 415,000.12	-\$ 4,781.98	\$ 410,218.14	\$ 351,243.04	Modificación realizada para dotar de suficiencia presupuestal a las partidas de este mismo capítulo que así lo requirieron, debido al impacto e importancia de la ejecución de esas otras partidas, para el cumplimiento de las funciones sustantivas de este Organismo
26102	LUBRICANTES ADITIVOS	\$ 3,000.00	-\$ 2,902.82	\$ 97.18	\$ -	Modificación realizada para dotar de suficiencia presupuestal a las partidas de este mismo capítulo que así lo requirieron, debido al impacto e importancia de la ejecución de esas otras partidas, para el cumplimiento de las funciones sustantivas de este Organismo
27101	VESTUARIO UNIFORMES	\$ 10,000.00	-\$ 8,996.49	\$ 1,003.51	\$ -	Modificación realizada para dotar de suficiencia presupuestal a las partidas de este mismo capítulo que así lo requirieron, debido al impacto e importancia de la ejecución de esas otras partidas, para el cumplimiento de las funciones sustantivas de este Organismo
29401	REFACCIONES ACCES. MENORES DE EQPO DE COMPUTO	\$ 8,500.00	\$ -	\$ 8,500.00	\$ 3,602.01	Por razones de austeridad se redujo significativamente el gasto en esta partida, presentando un remanente de \$4,897.99 pesos.
29601	REFACCIONES ACCES. MENORES DE EQPO DE TRANSP.	\$ 83,000.00	-\$ 8,431.24	\$ 74,568.76	\$ 58,583.24	Modificación realizada para dotar de suficiencia presupuestal a las partidas de este mismo capítulo que así lo requirieron, debido al impacto e importancia de la ejecución de esas otras partidas, para el cumplimiento de las funciones sustantivas de este Organismo

**3000 Servicios Generales**

**Se presentan las variaciones presupuestales del capítulo 3000 con sus respectivas justificaciones:**

Partida	Concepto	Presupuesto Aprobado	Modificaciones	Presupuesto Modificado	Egresos Devengado Anual	Justificaciones
31101	ENERGIA ELECTRICA	\$ 400,000.30	-\$ 9,030.00	\$ 390,970.30	\$ 258,928.04	Modificación realizada para dotar de suficiencia presupuestal a las partidas de este mismo capítulo que así lo requirieron, debido al impacto e importancia de la ejecución de esas otras partidas, para el cumplimiento de las funciones sustantivas de este Organismo
31301	AGUA	\$ 37,500.00	\$ -	\$ 37,500.00	\$ 22,210.03	Por razones de austeridad se redujo significativamente el gasto en esta partida, presentando un remanente de \$15,289.97
31401	TELEFONIA TRADICIONAL	\$ 185,000.00	\$ 9,500.00	\$ 194,500.00	\$ 186,111.99	Se presenta un incremento por el reforzamiento de las gestiones de cobranza administrativa en este Organismo
31501	TELEFONIA CELULAR	\$ 95,000.00	\$ 700.00	\$ 95,700.00	\$ 52,964.02	Se presenta un ligero incremento modificando por \$700.00 pesos esta partida, sin embargo se presenta un devengado anual por debajo de lo presupuestado anual, obteniendo un remanente de \$42,735.98

**Sistema Estatal de Evaluación**  
**FICHA TÉCNICA PARA SEGUIMIENTO Y EVALUACIÓN DE INDICADORES DE PROYECTOS Y PROCESOS**  
**Fondo Nuevo Sonora**

TRIMESTRE: CUARTO DE 2015

Al 31 de Diciembre de 2015  
(PESOS)

31701	SERVICIOS DE ACCESO A INTERNET, REDES Y PROC. DE INF.		\$ 5,000.00	-\$ 163.54	\$ 4,836.46	\$ -	Modificación realizada para dotar de suficiencia presupuestal a las partidas de este mismo capítulo que así lo requirieron, debido al impacto e importancia de la ejecución de esas otras partidas, para el cumplimiento de las funciones sustantivas de este Organismo
31801	SERVICIO POSTAL		\$ 44,000.00	\$ 10,563.54	\$ 54,563.54	\$ 43,976.95	Se presentó esta variación al presupuesto por \$10,563.54, considerando que se iban a mandar estados de cuenta a los acreedores, sin embargo no fue necesario y se presentó un devengado anual por debajo del presupuestado original
32201	ARRENDAMIENTO DE EDIFICIOS		\$ 140,000.00	\$ 7,000.00	\$ 147,000.00	\$ 139,200.00	Se realizó esta ampliación por \$7,000.00 pesos sin embargo no fue necesaria su suficiencia presupuestal, al presentarse un devengado anual casi por el mismo importe que el presupuesto original
32301	ARRENDAMIENTO DE MUEBLES, MAQUINARIA Y EQUIPO		\$ 48,000.00	\$ 550.00	\$ 48,550.00	\$ 23,554.26	Se realizó un incremento de 550.00 pesos, sin embargo no fue necesario ejercer dichos recursos, debido a que el devengado anual se presenta por debajo del presupuesto original
33101	SERVICIOS LEGALES, DE CONTABILIDAD, AUDITORIAS Y REL.		\$ 449,999.99	-\$ 99,580.82	\$ 350,419.17	\$ 147,668.00	Modificación realizada para dotar de suficiencia presupuestal a las partidas de este mismo capítulo que así lo requirieron, debido al impacto e importancia de la ejecución de esas otras partidas, para el cumplimiento de las funciones sustantivas de este Organismo
33301	SERVICIOS DE INFORMATICA		\$ 150,000.00	\$ 7,500.00	\$ 157,500.00	\$ 100,502.40	Se presenta un incremento de \$7,500.00 sin embargo por cuestiones de austeridad se devengó anualmente \$49,497.60 pesos de menos.
33302	SERVICIOS DE CONSULTORIAS		\$ 140,000.00	-\$ 4,600.00	\$ 135,400.00	\$ 28,021.46	Modificación realizada para dotar de suficiencia presupuestal a las partidas de este mismo capítulo que así lo requirieron, debido al impacto e importancia de la ejecución de esas otras partidas, para el cumplimiento de las funciones sustantivas de este Organismo
33603	IMPRESIONES DE PUBLICACIONES OFICIALES	Y	\$ 11,000.00	\$ -	\$ 11,000.00	\$ 160.00	No se presentaron modificaciones a esta partida, y se ejerció muy por debajo de lo presupuestado anual por las nuevas disposiciones de austeridad
33801	SERVICIO DE VIGILANCIA	DE	\$ 166,000.00	\$ 3,000.00	\$ 169,000.00	\$ 150,440.98	Se presenta una variación de \$3,000.00 pesos, en el presupuesto modificado, sin embargo no fue necesario disponer de estos recursos, presentando remanente al final del ejercicio por un total de \$18,559.02
34101	SERVICIOS FINANCIEROS BANCARIOS	Y	\$ 102,000.00	\$ 72,668.32	\$ 174,668.32	\$ 162,580.96	Debido a la apertura de un mayor número de cuentas bancarias por programas especiales, fue necesaria la ampliación presupuestal de esta partida
34401	SEGUROS DE RESPONSABILIDAD PATRIMONIAL FIANZAS	DE Y	\$ 465,000.00	\$ 484.21	\$ 465,484.21	\$ 465,480.21	Se presenta una pequeña variación por ajustes en la estimación del presupuesto original, por \$484.21 pesos, presentando un remanente de \$4.00 pesos
34701	FLETES Y MANIOBRAS		\$ 27,000.00	\$ -	\$ 27,000.00	\$ 11,252.00	Se presenta esta partida sin variaciones en el presupuesto original y modificado, presentando un remanente de \$15,748.00
35101	MMTO. DE CONSERVACION DE INMUEBLES	Y DE	\$ 170,000.00	\$ 32,060.00	\$ 202,060.00	\$ 187,243.10	Se presentaron aumentos en la cuota condominal del edificio en el centro de gobierno, por tal motivo se realizó una ampliación presupuestal
35201	MMTO. DE CONSERVACION DE MOBILIARIO Y EQUIPO	Y DE	\$ 50,000.00	-\$ 1,000.00	\$ 49,000.00	\$ 3,046.93	Modificación realizada para dotar de suficiencia presupuestal a las partidas de este mismo capítulo que así lo requirieron, debido al impacto e importancia de la ejecución de esas otras partidas, para el cumplimiento de las funciones sustantivas de este Organismo
35302	MMTO. DE CONSERVACION DE BIENES INFORMATICOS	Y DE	\$ 36,000.00	\$ 12,000.00	\$ 48,000.00	\$ 33,234.01	Se tenían cotizaciones al momento de elaborar el presupuesto original, sin embargo se consiguió un descuento final, por tal motivo se presenta un ahorro presupuestal en esta partida
35501	MMTO. DE CONSERVACION DE EQUIPO DE TRANSPORTE	Y DE DE	\$ 124,999.99	-\$ 4.00	\$ 124,995.99	\$ 45,236.45	Modificación realizada para dotar de suficiencia presupuestal a las partidas de este mismo capítulo que así lo requirieron, debido al impacto e importancia de la ejecución de esas otras partidas,

**Sistema Estatal de Evaluación**  
**FICHA TÉCNICA PARA SEGUIMIENTO Y EVALUACIÓN DE INDICADORES DE PROYECTOS Y PROCESOS**  
**Fondo Nuevo Sonora**

TRIMESTRE: CUARTO DE 2015

Al 31 de Diciembre de 2015  
(PESOS)

Partida	Concepto	Presupuesto Aprobado	Modificaciones	Presupuesto Modificado	Egresos Devengado Anual	Justificaciones
35701	MMTO. CONSERVACION DE MAQUINARIA Y EQUIPO. Y	\$ 167,000.00	\$ 11,700.00	\$ 178,700.00	\$ 158,304.92	para el cumplimiento de las funciones sustantivas de este Organismo Se realizaron modificaciones presupuestales considerando los ajustes en la cuotas condominales del edificio, sin embargo no fue necesario la disposición de estos recursos
35901	SERVICIOS JARDINERIA FUMIGACION DE Y	\$ 54,000.00	\$ 200.00	\$ 54,200.00	\$ 37,079.91	Se realizaron modificaciones presupuestales considerando los ajustes en la cuotas condominales del edificio, sin embargo no fue necesario la disposición de estos recursos
37101	PASAJES AEREOS	\$ 166,000.00	-\$ 44,017.71	\$ 121,982.29	\$ 43,883.00	Modificación realizada para dotar de suficiencia presupuestal a las partidas de este mismo capítulo que así lo requirieron, debido al impacto e importancia de la ejecución de esas otras partidas, para el cumplimiento de las funciones sustantivas de este Organismo
37201	PASAJES TERRESTRES NACIONALES PARA LABORES EN CAMPO Y DE SUPERVISION	\$ 3,000.00	\$ -	\$ 3,000.00	\$ -	No se realizaron modificaciones presupuestales ni recursos ejercidos en esta partida
37501	VIATICOS EN EL PAIS	\$ 130,000.00	\$ 12,000.00	\$ 142,000.00	\$ 56,122.00	Se realizaron ajustes presupuestales considerando las gestiones y programas que se venían llevando a cabo, sin embargo se presenta muy poco ejercido debido al cambio de administración, se cancelaron muchas salidas
37502	GASTOS DE CAMINO	\$ 55,999.99	\$ 2,070.00	\$ 58,069.99	\$ 26,420.00	Se realizaron ajustes presupuestales considerando las gestiones y programas que se venían llevando a cabo, sin embargo se presenta muy poco ejercido debido al cambio de administración, se cancelaron muchas salidas
37901	CUOTAS	\$ 89,000.00	-\$ 5,400.00	\$ 83,600.00	\$ 26,540.60	Modificación realizada para dotar de suficiencia presupuestal a las partidas de este mismo capítulo que así lo requirieron, debido al impacto e importancia de la ejecución de esas otras partidas, para el cumplimiento de las funciones sustantivas de este Organismo
38201	GASTOS DE ORDEN SOCIAL Y CULTURAL	\$ 124,000.00	-\$ 4,164.10	\$ 119,835.90	\$ 97,186.64	Modificación realizada para dotar de suficiencia presupuestal a las partidas de este mismo capítulo que así lo requirieron, debido al impacto e importancia de la ejecución de esas otras partidas, para el cumplimiento de las funciones sustantivas de este Organismo
38301	CONGRESOS CONVENCIONES Y	\$ 18,000.00	-\$ 3,835.90	\$ 14,164.10	\$ -	Modificación realizada para dotar de suficiencia presupuestal a las partidas de este mismo capítulo que así lo requirieron, debido al impacto e importancia de la ejecución de esas otras partidas, para el cumplimiento de las funciones sustantivas de este Organismo
39201	IMPUESTOS DERECHOS Y	\$ 56,500.00	-\$ 10,200.00	\$ 46,300.00	\$ 14,609.00	Modificación realizada para dotar de suficiencia presupuestal a las partidas de este mismo capítulo que así lo requirieron, debido al impacto e importancia de la ejecución de esas otras partidas, para el cumplimiento de las funciones sustantivas de este Organismo

**4000 Servicios Generales**

Se presentan las variaciones presupuestales del capítulo 4000 con sus respectivas justificaciones:

Partida	Concepto	Presupuesto Aprobado	Modificaciones	Presupuesto Modificado	Egresos Devengado Anual	Justificaciones
43501	SUB. PARA CUBRIR DIF. DE TASAS DE INTERES	\$ 3,500,000.00	-\$ 1,500,000.00	\$ 2,000,000.00	\$ 1,320,319.50	Se realizó un ajuste de \$1,500,000 debido a las acciones de cambio de administración Estatal, las cuales afectaron la continuidad de este programa

**5000 Servicios Generales**

**Sistema Estatal de Evaluación**  
**FICHA TÉCNICA PARA SEGUIMIENTO Y EVALUACIÓN DE INDICADORES DE PROYECTOS Y PROCESOS**  
**Fondo Nuevo Sonora**

Al 31 de Diciembre de 2015  
(PESOS)

TRIMESTRE: CUARTO DE 2015

**Se presentan las variaciones presupuestales del capítulo 5000 con sus respectivas justificaciones:**

Partida	Concepto	Presupuesto Aprobado	Modificaciones	Presupuesto Modificado	Egresos Devengado Anual	Justificaciones
	MOBILIARIO	\$ -	\$ 10,403.95	\$ 10,403.95	\$ 10,073.44	Ampliación realizada para la adquisición de mobiliario,
51501	BIENES INFORMATICOS	\$ 50,000.00	-\$ 50,000.00	\$ -	\$ -	Modificación realizada para dotar de suficiencia presupuestal a las partidas de este mismo capítulo que así lo requirieron, debido al impacto e importancia de la ejecución de esas otras partidas, para el cumplimiento de las funciones sustantivas de este Organismo
	Equipo de Administración	\$ -	\$ 3,399.00	\$ 3,399.00	\$ 3,399.00	Partida no presupuestada originalmente, por lo cual se tiene una ampliación presentada por necesidad de diversas adquisiciones
59701	LICENCIAS INFORMATICAS INTELLECTUALES E	\$ -	\$ 36,197.05	\$ 36,197.05	\$ 36,197.05	Partida no presupuestada originalmente, por lo cual se tiene una ampliación presentada por necesidad de diversas adquisiciones, pago de licencias en el uso de software del Fondo

### 7000 Servicios Generales

**Se presentan las variaciones presupuestales del capítulo 7000 con sus respectivas justificaciones:**

Partida	Concepto	Presupuesto Aprobado	Modificaciones	Presupuesto Modificado	Egresos Devengado Anual	Justificaciones
71101	CREDITOS OTORGADOS POR ENTIDADES FEDERATIVAS Y MUNICIPIOS AL SECTOR SOCIAL Y PRIVADO PARA EL FOMENTO DE ACTIVIDADES PRODUCTIVAS	\$ 9,450,000.00	-\$ 947,431.58	\$ 8,502,568.42	\$ 6,400,000.00	Debido al cambio de Administración Estatal que se presentó durante el ejercicio 2015 se presenta un devengado anual por debajo de lo programado, ésto debido a que algunos programas y gestiones no presentaron continuidad

## INDICADORES DE PROYECTOS Y PROCESOS

### Indicador No.1

La variación de lo programado en el 4to trimestre por \$161,644,000 contra lo realizado por \$6,313,000, lo cual representa el 3.90% se debe a que parte de los financiamientos proyectados está representada por la derrama crediticia de los intermediarios financieros que participan al amparo de los convenios del programa Incentivo al pago puntual, a la entrega de este reporte se han formalizado todos los convenios con las instituciones financieras que participarán, aumentando las expectativas de cierre del trimestre.

### Indicador No.2

Con respecto a los convenios, no se tiene programado celebrar convenio para el cuarto trimestre de 2015, con las Instituciones financieras Banorte y Banamex, quedando pendiente la celebración de ABC Capital el cual no ha mostrado el interés en formalizar dicho convenio. Es importante mencionar que le fue enviado el documento de adhesión a nuestro esquema, sin embargo se obtuvo respuesta solo de Banorte y Banamex.

Sistema Estatal de Evaluación  
FICHA TÉCNICA PARA SEGUIMIENTO Y EVALUACIÓN DE INDICADORES DE PROYECTOS Y PROCESOS  
Fondo Nuevo Sonora

TRIMESTRE: CUARTO DE 2015

Al 31 de Diciembre de 2015  
(PESOS)

## Indicador No.3

Con respecto a los Foros, éstos se reprogramaron quedando en 20 para el cuarto trimestre del 2015, contando con los mismos 50 en total para el 2015, de los cuales se realizaron 4 foros que corresponden a la atención interna que se ofrece a través de platicas informativas semanales a los interesados. Sobre este último punto, se hace referencia que durante este trimestre se ofrecieron platicas informativas, atendándose un total de 40 solicitantes asistentes y como unidad de medida equivalente a foro se están considerando a 10 personas por reunión, dando por resultado 4 foros realizados en este trimestre. Para efecto de considerar como unidad de medida (foro) a un numero de 10 personas por reunión, se tomo como base el promedio de asistencia que se tiene para cada reunión informativa, ésto para tener una medida más real en cuanto a la realización y avance de las metas programadas para el ejercicio 2015. Se informa que para este cuarto trimestre se alcanzó la meta en un 20% ésto debido a que por el cambio de administración se dejaron de programar las reuniones informativas en comento a fin de atender las solicitudes en trámite y esperar la definición de nuevos lineamientos y/o disposiciones de operación.

## Indicador No.4

El índice de eficiencia del ejercicio del gasto se representa en porcentaje de 25% por cada trimestre, lográndose el mismo porcentaje para el cuarto trimestre de 2015, cumpliendo con lo programado.



FONDO NUEVO SONORA  
 INFORME DE AVANCE PROGRAMATICO

TRIMESTRE: CUARTO 2015

No.	DESCRIPCION DE LA META	UNIDAD DE MEDIDA	PROGRAMADO ANUAL		TRIMESTRE REALIZADO				ACUMULADO REALIZADO	% AVANCE
			ORIGINAL	MODIFICADO	1er. TRIM.	2do. TRIM.	3er. TRIM.	4to. TRIM.		
1	OTORGAR FINANCIAMIENTOS	PESOS	\$ 351,500,000.00	\$ 351,500,000.00	13,212,000	77,098,000	57,243,000	6,313,000	153,866,000	44%
2	CELEBRAR CONVENIOS CON INSTITUCIONES BANCARIAS Y NO BANCARIAS	CONVENIOS	3	3	2	0	0	0	2	67%
3	PRODUCTOS FINANCIEROS OFERTADOS A TRAVES DE FOROS INFORMATIVOS	FOROS	50	50	0	0	3	4	7	14%
4	EFICIENCIA EN EL EJERCICIO DEL GASTO	PORCENTAJE	100%	100%	25%	25%	25%	25%	100%	100%
<b>TOTAL DE METAS</b>										

016  
 Míchel G. Portueta D.

Revista  
 C.P. Guadalupe Luján Santacruz


Autorías  
 Ing. Gonzalo Moreno Nájera



FONDO NUEVO SONORA  
 INFORME DE AVANCE PROGRAMATICO

TRIMESTRE: CUARTO 2015

No.	DESCRIPCION DE LA META	UNIDAD DE MEDIDA	PROGRAMADO ANUAL		TRIMESTRE				ACUMULADO REALIZADO	% AVANCE	JUSTIFICACION DE VARIACION AL CIERRE DEL EJERCICIO
			ORIGINAL	MODIFICADO	REALIZADO						
					1er. TRIM.	2do. TRIM.	3er. TRIM.	4to. TRIM.			
1	OTORGAR FINANCIAMIENTOS	PESOS	\$ 351,500,000.00	\$ 351,500,000.00	13,212,000	77,089,000	57,243,000	6,313,000	153,866,000	44%	La variación de lo programado en el 4to trimestre por \$161,644,000 contra lo realizado por \$6,313,000, lo cual representa el 3.90% se debe a que parte de los financiamientos proyectados está representada por la derrama crediticia de los intermediarios financieros que participan al amparo de los convenios del programa Incentivo al pago puntual, a la entrega de este reporte, se han formalizado todos los convenios con las instituciones financieras que participarán, aumentando las expectativas de cierre del trimestre.
<b>TOTAL DE METAS</b>											

Revisó  
  
 C.P. Guadalupe Luján Santacruz

Elaboró  
  
 C.P. Martín G. Portela Duarte


Revisó  
  
 Ing. Guadalupe Vázquez Noreña

FONDO NUEVO SONORA  
 INFORME DE AVANCE PROGRAMATICO

TRIMESTRE: CUARTO 2015

No.	DESCRIPCION DE LA META	UNIDAD DE MEDIDA	PROGRAMADO ANUAL		TRIMESTRE REALIZADO				ACUMULADO REALIZADO	% AVANCE	JUSTIFICACION DE VARIACION AL CIERRE DEL EJERCICIO
			ORIGINAL	MODIFICADO	REALIZADO						
					1er. TRIM.	2do. TRIM.	3er. TRIM.	4to. TRIM.			
2	CELEBRAR CONVENIOS CON INSTITUCIONES BANCARIAS Y NO BANCARIAS	CONVENIOS	3	3	2	0	0	0	2	67%	Indicador No.2 Con respecto a los convenios, no se tiene programado celebrar convenio para el cuarto trimestre de 2015, con las instituciones financieras Banorte y Banamex, quedando pendiente la celebración de ABC Capital el cual no ha mostrado el interés en formalizar dicho convenio. Es importante mencionar que le fue enviado el documento de adhesión a nuestro esquema, sin embargo se obtuvo respuesta solo de Banorte y Banamex.
4	<b>TOTAL DE METAS</b>										

Elaboró   
 C.P. Martín G. Perifera Duarte

Revisó   
 C.P. Guadalupe López Sánchez

Aviento   
 Ing. Gonzalo Roberto Ortega

FONDO NUEVO SONORA  
 INFORME DE AVANCE PROGRAMATICO

TRIMESTRE: CUARTO 2015

No.	DESCRIPCION DE LA META	UNIDAD DE MEDIDA	PROGRAMADO ANUAL		TRIMESTRE REALIZADO				ACUMULADO REALIZADO	% AVANCE	JUSTIFICACION DE VARIACION AL CIERRE DEL EJERCICIO
			ORIGINAL	MODIFICADO	TRIMESTRE REALIZADO						
					1er. TRIM.	2do. TRIM.	3er. TRIM.	4to. TRIM.			
3	PRODUCTOS FINANCIEROS OFERTADOS A TRAVÉS DE FOROS INFORMATIVOS	FOROS	50	50	0	0	3	4	7	14%	Con respecto a los Foros, éstos se reprogramaron quedando en 20 para el cuarto trimestre del 2015, con lo que se realizaron 4 foros que corresponden a la atención interna que se ofrece a través de pláticas informativas semanales a los interesados. Sobre este último punto, se hace referencia que durante este trimestre se ofrecieron pláticas informativas, atendiendo un total de 40 solicitantes asistentes, como unidad de medida equivalente a foro se están considerando a 10 personas por reunión, dando por resultado 4 foros realizados en este trimestre. Para efecto de considerar como unidad de medida (foro) a un número de 10 personas por reunión, se tomó como base el promedio de asistencia que se tiene para cada reunión informativa, esto para tener una medida más real en cuanto a la realización y avance de las metas programadas para el ejercicio 2015. Se informa que para este cuarto trimestre se alcanzó la meta en un 20% esto debido a que por el cambio de administración se dejaron de programar las reuniones informativas en comento a fin de atender las solicitudes en trámite y esperar la definición de nuevos lineamientos y/o disposiciones de operación.
<b>TOTAL DE METAS</b>											

boró  
 Martín G. Ponceña D.

Revisó  
 C.P. Guadalupe Luna Santacruz

Autorizó  
 THE GOVERNOR OF SONORA

FONDO NUEVO SONORA  
 INFORME DE AVANCE PROGRAMATICO

TRIMESTRE: CUARTO 2015

No.	DESCRIPCION DE LA META	UNIDAD DE MEDIDA	PROGRAMADO ANUAL		TRIMESTRE REALIZADO				ACUMULADO REALIZADO	% AVANCE	JUSTIFICACION DE VARIACION AL CIERRE DEL EJERCICIO
			ORIGINAL	MODIFICADO	1er. TRIM.	2do. TRIM.	3er. TRIM.	4to. TRIM.			
4	EFICIENCIA EN EL EJERCICIO DEL GASTO	PORCENTAJE	100%	100%	25%	25%	25%	25%	100%	100%	El índice de eficiencia del ejercicio del gasto se representa en porcentaje de 25% por cada trimestre lográndose el mismo porcentaje para el cuarto trimestre de 2015, cumpliendo con lo programado.
<b>TOTAL DE METAS</b>											

2016  
 Martín G. Pozuelo D.

Revisó  
 C.P. Guadalupe Lora Sotocruz

ALTERNATIVO  
 SECRETARÍA DE ECONOMÍA

Sistema Estatal de Evaluación  
Gastos por proyectos de inversión  
Fondo Nuevo Sonora  
al 31 de Diciembre de 2015  
(pesos)

CPCA-III-14

TRIMESTRE: CUARTO DE 2015

GASTO DE INVERSION EJERCIDO:

NOMBRE DEL PROYECTO

MONTO EROGADO

\*

Nada que presentar en este apartado



Sistema Estatal de Evaluación  
**Relación de cuentas Bancarias Productivas Específicas**  
 Fondo Nuevo Sonora  
 del 1 de Enero al 31 de Diciembre de 2015  
 (pesos)

ETCA-IV-15

TRIMESTRE: CUARTO DE 2015

Fondo, Programa o Convenio	Datos de la Cuenta Bancaria	
	Institución Bancaria	Número de Cuenta
1		
2		
3	SIN INFORMACION QUE REPORTAR, CON RESPECTO A CUENTAS QUE MINISTREN RECURSOS FEDERALES	
4	a) <u>ETCA-IV-15. "Relación de Cuentas Bancarias Productivas Específicas"</u>	
5	Se propone adecuación de criterios en relación a que:	
6	La Guía para la elaboración de Informes Trimestrales establece que "se detalle la relación de cuentas bancarias con que se opera" y la CONAC en la "Norma para establecer la estructura de información de la relación de las cuentas bancarias productivas específicas que se presentan en la cuenta pública, en las cuales se depositen los recursos federales transferidos", establece en el Apartado de Precisiones al Formato, que se informen las cuentas bancarias productivas específicas en las que se depositen y ministren recursos federales durante el ejercicio fiscal.	
7		
8		
12		
43		




Sistema Estatal de Evaluación  
 Relación de Bienes que Componen su Patrimonio  
 Fondo Nuevo Sonora  
 al 31 de Diciembre de 2015  
 (pesos)

ETCA-IV-16

TRIMESTRE: CUARTO DE 2015

Código	Descripción del Bien	Valor en Libros
<b>BIENES MUEBLES</b>		
1	Ventilador tipo torre E20739	404.01
2 1-2-4-1-1-15	Frigobar Negro y plata 1.4 ft3	1622.78
3 1-2-4-1-1-17	Archivero vertical 4 gavetas melamina negro T/O	2104.16
4 1-2-4-1-1-27	Mueble para computadora móvil de 60 x 60 color vino	753.12
5 1-2-4-1-1-57	Expo flex Eco, estructura ligera de aluminio con conectores de resorte	21854.86
6 1-2-4-1-1-58	Lámpara de Escritorio (dirección)	1
7 1-2-4-1-1-69	ventilador c/control lasko	150.49
8 1-2-4-1-1-77	TV21" Plana Phillips	480.44
9 1-2-4-1-1-78	Fordc Escape 2009	200000
10 1-2-4-4-3	FORD F250 4x4	194600
11 1-2-4-4-5	FORD RANGER XL 1.5T 2006	144500
12 1-2-4-4-6	Ecosport Ford Modelo 2005 blanco	174000
13 1-2-4-4-10	CPU Lanix Core i7 8GB RAM HD 500Gb	13834.34
14 1241-3	Monitor Lanix 21.5 "	2320
15 1241-3	Mouse USB Lanix	142.62

Código	Descripción del Bien	Valor en Libros
16 1241-3	Teclado USB Lanix	285.24
17 1241-3	Laptop Lanix Core i7 8GB RAM HD 500Gb	15078.84
18 1241-3	Impresora de Tinta Epson L355	4384.8
19 1241-3	CPU Lanix Core i7 8GB RAM HD 500Gb	13834.34
20 1241-3	Monitor Lanix 21.5 "	2320
21 1241-3	Mouse USB Lanix	142.62
22 1241-3	Teclado USB Lanix	285.24
23 1241-3	CPU Lanix Core i7 8GB RAM HD 500Gb	13834.34
24 1241-3	Monitor Lanix 21.5 "	2320
25 1241-3	Mouse USB Lanix	142.62
26 1241-3	Teclado USB Lanix	285.24
27 1241-3	Teléfono conmutador blanco	1
28 1-2-4-1-1-1	Teléfono digital negro	1
29 1-2-4-1-1-3	Teléfono digital negro	1
30 1-2-4-1-1-4	Teléfono digital sencillo negro KX-TS550LXB	62.49
31 1-2-4-1-1-6	Teléfono digital sencillo negro KX-TS550LXB	62.49
32 1-2-4-1-1-8	Teléfono digital sencillo negro KX-TS550LXB	62.49
33 1-2-4-1-1-9	Teléfono digital sencillo negro KX-TS550LXB	62.49



Código	Descripción del Bien	Valor en Libros
34 1-2-4-1-1-10	Teléfono digital blanco advance KX-TS108LXW	29.29
35 1-2-4-1-1-11	Teléfono Inalámbrico digital expandible KX-TG4622MEB	828.16
36 1-2-4-1-1-12	Guillotina	291.6
37 1-2-4-1-1-13	Sumadora FR-2650	353.57
38 1-2-4-1-1-14	Encuadernadora gris WB-460 91574	862.24
39 1-2-4-1-1-16	Equipo alarma CTL	9066.94
40 1-2-4-1-1-19	Extintidor de gas carbónico Co2	1204.6
41 1-2-4-1-1-22	Extintidor de polvo químico seco	439.12
42 1-2-4-1-1-23	Silla secretarial de tela color negra	460.08
43 1-2-4-1-1-28	Silla secretarial de tela color negra	460.08
44 1-2-4-1-1-29	Conjunto peninsular 2 piezas color vino	2345.82
45 1-2-4-1-1-30	Conjunto peninsular 2 piezas color vino	2345.82
46 1-2-4-1-1-31	Archivero horizontal 4 gavetas melamina negro T/O	3076.71
47 1-2-4-1-1-32	Conjunto Ejecutivo peninsular con credenza 1.80 x 80	5284.53
48 1-2-4-1-1-34	Conjunto Ejecutivo peninsular con credenza 1.80 x 80	9694.7
49 1-2-4-1-1-35	Archivero horizontal 2 gavetas T/O melamina	1913.63
50 1-2-4-1-1-36	Coniunto Ejecutivo peninsular con credenza 1.80 x 80	5284.53
51 1-2-4-1-1-38	Gabinete tipo librero 4 entrepaños 2 puertas	1840.77

Código	Descripción del Bien	Valor en Libros
52	1-2-4-1-1-39 Pizarrón de corcho 60x80 1/2	254.28
53	1-2-4-1-1-42 Pizarrón de corcho 60x80	233.37
54	1-2-4-1-1-43 Pizarrón de corcho 80 x 1.20	469.63
55	1-2-4-1-1-44 Sillon ejecutivo negro	1180.42
56	1-2-4-1-1-45 Escalera metálica tipo tijera color gris	527.27
57	1-2-4-1-1-49 Pizarrón de corcho	718.2
58	1-2-4-1-1-50 Conjunto de cinco mesas de trabajo	6453.33
59	1-2-4-1-1-51 Pizarrón magnético 60 x 96 cm	267.58
60	1-2-4-1-1-52 Archivero dos gavetas horizontal T/O melamina	2866.65
61	1-2-4-1-1-53 Banca areta 3 plazas poliopropileno negro	3435.42
62	1-2-4-1-1-54 Banca areta 3 plazas poliopropileno negro	3435.42
63	1-2-4-1-1-55 Banca areta 3 plazas poliopropileno negro	3182.74
64	1-2-4-1-1-56 DVD para 8 cámaras con D.D 1.5 Tb	9396
65	1-2-4-1-1-59 Archivero Metálico Dos Puertas Traspaso FAPES	2000
66	1-2-4-1-1-60 Sofá piel sintético negro 3 plazas	1
67	1-2-4-1-1-61 Mesa centro vigar color negro/gris COCINA	1
68	1-2-4-1-1-63 Gabinete universal 1.80mts negro	1
69	1-2-4-1-1-64 Archivero metálico vertical 2 gavetas	1

Código	Descripción del Bien	Valor en Libros
70 1-2-4-1-1-65	Microondas Goldstar MOD MA6805	1
71 1-2-4-1-1-66	Archivero Metálico negro 2GT/C	1
72 1-2-4-1-1-67	Archivero Metálico negro 2GT/C	1
73 1-2-4-1-1-68	Archivero Metálico negro 2GT/O	1
74 1-2-4-1-1-70	Mesamutiusos de 60*40*75 c/rodajas	1
75 1-2-4-1-1-71	Escritorio mod gris /negro/U c/arch	144.78
76 1-2-4-1-1-72	Archivero Metal 2c carta metal	144.02
77 1-2-4-1-1-73	Archivero Metal 2c carta metal	144.02
78 1-2-4-1-1-74	Archivero Metal 2c carta metal	144.02
79 1-2-4-1-1-75	Archivero Metal 2c carta metal	144.02
80 1-2-4-1-1-76	3 Arch metal negro c/4 caj t/o	2474.13
81 1-2-4-1-1-79	Silla Paris Printaform 307-GA	226.63
82 1-2-4-1-1-80	Archivero Metal c/4 caj T/o	946.71
83 1-2-4-1-1-81	Sillón Ejecutivo de piel 32869	714.08
84 1-2-4-1-1-84	Regulador de voltaje s1603238988	1
85 1-2-4-1-1-89	Guillotina Boston mod	1
86 1-2-4-1-1-90	Enfriador Whirpool	3000
87 1-2-4-1-1-91	Enfriador Whirpool	3000

Código	Descripción del Bien	Valor en Libros
88 1-2-4-1-1-92	TelPanasonic KX-T7020s	1
89 1-2-4-1-1-93	Telmutilinea Panasonic mod KXT	1
90 1-2-4-1-1-94	Trece Plantas artificiales Mob-86-97	1
91 1-2-4-1-1-95	Ecosport Ford Modelo 2007 blanco	67062.5
92 1-2-4-4-2	FORD RANGER 2008 XL 1.5T	146000
93 1-2-4-4-4	FORD FIRST FIESTA 2006	111000
94 1-2-4-4-8	FORD FIRST FIESTA 2005	98000.77
95 1-2-4-4-9	CPU Lanix Core i7 8GB RAM HD 500Gb	13834.34
96 1241-3	Monitor Lanix 21.5 "	2320
97 1241-3	Mouse USB Lanix	142.62
98 1241-3	Teclado USB Lanix	285.24
99 1241-3	CPU Lanix Core i7 8GB RAM HD 500Gb	13834.34
100 1241-3	Monitor Lanix 21.5 "	2320
101 1241-3	Mouse USB Lanix	142.62
102 1241-3	Teclado USB Lanix	285.24
103 1241-3	CPU Lanix Core i7 8GB RAM HD 500Gb	13834.34
104 1241-3	Monitor Lanix 21.5 "	2320
105 1241-3	Mouse USB Lanix	142.62

Código	Descripción del Bien	Valor en Libros
106	1241-3 Teclado USB Lanix	285.24
107	1241-3 CPU Lanix Core i7 8GB RAM HD 500Gb	13834.34
108	1241-3 Monitor Lanix 21.5 "	2320
109	1241-3 Mouse USB Lanix	142.62
110	1241-3 Teclado USB Lanix	285.24
111	1241-3 Impresora HP LaserJet P3015DN	8267.19
112	1241-3 CPU Lanix Core i7 8GB RAM HD 500Gb	13834.34
113	1241-3 Monitor Lanix 21.5 "	2320
114	1241-3 Mouse USB Lanix	142.62
115	1241-3 Teclado USB Lanix	285.24
116	1241-3 CPU Lanix Core i7 8GB RAM HD 500Gb	13834.34
117	1241-3 Monitor Lanix 21.5 "	2320
118	1241-3 Mouse USB Lanix	142.62
119	1241-3 Teclado USB Lanix	285.24
120	1241-3 CPU Lanix Core i7 8GB RAM HD 500Gb	13834.34
121	1241-3 Monitor Lanix 21.5 "	2320
122	1241-3 Mouse USB Lanix	142.62
123	1241-3 Teclado USB Lanix	285.24

Código	Descripción del Bien	Valor en Libros
124 1241-3	Impresora Laser Samsung ProXpress 3820ND	4315.2
125 1241-3	CPU Lanix Core i7 8GB RAM HD 500Gb	13834.34
126 1241-3	Monitor Lanix 21.5 "	2320
127 1241-3	Mouse USB Lanix	142.62
128 1241-3	Teclado USB Lanix	285.24
129 1241-3	CPU Lanix Core i7 8GB RAM HD 500Gb	13834.34
130 1241-3	Monitor Lanix 21.5 "	2320
131 1241-3	Mouse USB Lanix	142.62
132 1241-3	Teclado USB Lanix	285.24
133 1241-3	Impresora Laser Samsung ProXpress 3820ND	4315.2
134 1241-3	CPU Lanix Core i7 8GB RAM HD 500Gb	13834.34
135 1241-3	Monitor Lanix 21.5 "	2320
136 1241-3	Mouse USB Lanix	142.62
137 1241-3	Teclado USB Lanix	285.24
138 1241-3	CPU Lanix Core i7 8GB RAM HD 500Gb	13834.34
139 1241-3	Monitor Lanix 21.5 "	2320
140 1241-3	Mouse USB Lanix	142.62
141 1241-3	Teclado USB Lanix	285.24

Código	Descripción del Bien	Valor en Libros
142	1241-3 CPU Lanix Core i7 8GB RAM HD 500Gb	13834.34
143	1241-3 Monitor Lanix 21.5 "	2320
144	1241-3 Mouse USB Lanix	142.62
145	1241-3 Teclado USB Lanix	285.24
146	1241-3 CPU Lanix Core i7 8GB RAM HD 500Gb	13834.34
147	1241-3 Monitor Lanix 21.5 "	2320
148	1241-3 Mouse USB Lanix	142.62
149	1241-3 Teclado USB Lanix	285.24
150	1241-3 Laptop Lanix Core i7 8GB RAM HD 500Gb	15078.84
151	1241-3 CPU Lanix Core i7 8GB RAM HD 500Gb	13834.34
152	1241-3 Monitor Lanix 21.5 "	2320
153	1241-3 Mouse USB Lanix	142.62
154	1241-3 Teclado USB Lanix	285.24
155	1241-3 Impresora de Tinta Epson L355	4083.2
156	1241-3 CPU Lanix Core i7 8GB RAM HD 500Gb	13834.34
157	1241-3 Monitor Lanix 21.5 "	2320
158	1241-3 Mouse USB Lanix	142.62
159	1241-3 Teclado USB Lanix	285.24

Código	Descripción del Bien	Valor en Libros
160	1241-3 CPU Lanix Core i7 8GB RAM HD 500Gb	13834.34
161	1241-3 Monitor Lanix 21.5 "	2320
162	1241-3 Mouse USB Lanix	142.62
163	1241-3 Teclado USB Lanix	285.24
164	1241-3 CPU Lanix Core i7 8GB RAM HD 500Gb	13834.34
165	1241-3 Monitor Lanix 21.5 "	2320
166	1241-3 Mouse USB Lanix	142.62
167	1241-3 Teclado USB Lanix	285.24
168	1241-3 CPU Lanix Core i7 8GB RAM HD 500Gb	13834.34
169	1241-3 Monitor Lanix 21.5 "	2320
170	1241-3 Mouse USB Lanix	142.62
171	1241-3 Teclado USB Lanix	285.24
172	1241-3 CPU Lanix Core i7 8GB RAM HD 500Gb	13834.34
173	1241-3 Monitor Lanix 21.5 "	2320
174	1241-3 Mouse USB Lanix	142.62
175	1241-3 Teclado USB Lanix	285.24
176	1241-3 Impresora HP LaserJet P3015DN	8257.19
177	1241-3 CPU Lanix Core i7 8GB RAM HD 500Gb	13834.34



Código	Descripción del Bien	Valor en Libros
178	1241-3 Monitor Lanix 21.5 "	2320
179	1241-3 Mouse USB Lanix	142.62
180	1241-3 Teclado USB Lanix	285.24
181	1241-3 CPU Lanix Core i7 8GB RAM HD 500Gb	13834.34
182	1241-3 Monitor Lanix 21.5 "	2320
183	1241-3 Mouse USB Lanix	142.62
184	1241-3 Teclado USB Lanix	285.24
185	1241-3 CPU Lanix Core i7 8GB RAM HD 500Gb	13834.34
186	1241-3 Monitor Lanix 21.5 "	2320
187	1241-3 Mouse USB Lanix	142.62
188	1241-3 Teclado USB Lanix	285.24
189	1241-3 Laptop Lanix Core i7 8GB RAM HD 500Gb	15078.84
190	1241-3 Impresora de Tinta Epson L355	4083.2
191	1241-3 CPU Lanix Core i7 8GB RAM HD 500Gb	13834.34
192	1241-3 Monitor Lanix 21.5 "	2320
193	1241-3 Mouse USB Lanix	142.62
194	1241-3 Teclado USB Lanix	285.24
195	1241-3 CPU Lanix Core i7 8GB RAM HD 500Gb	13834.34

Código	Descripción del Bien	Valor en Libros
196	1241-3 Monitor Lanix 21.5 "	2320
197	1241-3 Mouse USB Lanix	142.62
198	1241-3 Teclado USB Lanix	285.24
199	1241-3 CPU Lanix Core i7 8GB RAM HD 500Gb	13834.34
200	1241-3 Monitor Lanix 21.5 "	2320
201	1241-3 Mouse USB Lanix	142.62
202	1241-3 Teclado USB Lanix	285.24
203	1241-3 Laptop Lanix Core i7 8GB RAM HD 500Gb	15078.84
204	1241-3 CPU Lanix Core i7 8GB RAM HD 500Gb	13834.34
205	1241-3 Monitor Lanix 21.5 "	2320
206	1241-3 Mouse USB Lanix	142.62
207	1241-3 Teclado USB Lanix	285.24
208	1241-3 CPU Lanix Core i7 8GB RAM HD 500Gb	13834.34
209	1241-3 Monitor Lanix 21.5 "	2320
210	1241-3 Teclado USB Lanix	285.24
211	1241-3 CPU Lanix Core i7 8GB RAM HD 500Gb	13834.34
212	1241-3 Monitor Lanix 21.5 "	2320
213	1241-3 Mouse USB Lanix	142.62

Código	Descripción del Bien	Valor en Libros
214	1241-3 Teclado USB Lanix	285.24
215	1241-3 CPU Lanix Core i7 8GB RAM HD 500Gb	13834.34
216	1241-3 Monitor Lanix 21.5 "	2320
217	1241-3 Mouse USB Lanix	142.62
218	1241-3 Teclado USB Lanix	285.24
219	1241-3 CPU Lanix Core i7 8GB RAM HD 500Gb	13834.34
220	1241-3 Monitor Lanix 21.5 "	2320
221	1241-3 Mouse USB Lanix	142.62
222	1241-3 Teclado USB Lanix	285.24
223	1241-3 CPU Lanix Core i7 8GB RAM HD 500Gb	13834.34
224	1241-3 Monitor Lanix 21.5 "	2320
225	1241-3 Mouse USB Lanix	142.62
226	1241-3 Teclado USB Lanix	285.24
227	1241-3 CPU Lanix Core i7 8GB RAM HD 500Gb	13834.34
228	1241-3 Monitor Lanix 21.5 "	2320
229	1241-3 Mouse USB Lanix	142.62
230	1241-3 Teclado USB Lanix	285.24
231	1241-3 CPU Lanix Core i7 8GB RAM HD 500Gb	13834.34

Código	Descripción del Bien	Valor en Libros
232	1241-3 Mouse USB Lanix	142.62
233	1241-3 Teclado USB Lanix	285.24
234	1241-3 CPU Lanix Core i7 8GB RAM HD 500Gb	13834.34
235	1241-3 Monitor Lanix 21.5 "	2320
236	1241-3 Mouse USB Lanix	142.62
237	1241-3 Teclado USB Lanix	285.24
238	1241-3 Laptop Lanix Core i7 8GB RAM HD 500Gb	15078.84
239	1241-3 Servidor Lanix Spine SB	34220
240	1241-3 Impresora HP DeskJet Ink Advantage 4625 AIO WIFI	1628.59
241	1241-3 Access Point	3100
242	1241-3 Impresora de Tarjetas de PCV marca BADGY	14980.4
243	1241-3 Impresora HP Laser 1022	1
244	1241-3 Impresora Epson FX890 9 Pines 10"	1
245	1241-3 Router Dlink Dir3000 4Puertos 10/100 Wireless	409.62
246	1241-3 Disco Duro Externo 500 Gb Marca ACTECK	1109.75
247	1241-3 Monitor LCD 15" BTC Negro	390.98
248	1241-3 Pantalla Proyector DataLine Triplie	1
249	1241-3 Mouse USB Lanix	142.62

Código	Descripción del Bien	Valor en Libros
250 1241-3	Teclado USB Lanix	285.24
251 1241-3	FRIGOBAR 4.4 FT CUBICOS DANBY	3399
252 1-2-4-1-1-95	Sumadora eléctrica MOP20DHIII	501.31
253 1-2-4-1-1-21	Archivero vertical 4 gavetas T/O melamina 28mm	1644.21
254 1-2-4-1-1-40	Archivero vertical 4 gavetas T/O melamina 28mm	1644.21
255 1-2-4-1-1-41	Archivero horizontal 2 gavetas negro vino	2711.38
256 1-2-4-1-1-46	Archivero horizontal 2 gavetas negro vino	2711.38
257 1-2-4-1-1-47	Sillón piel sint negro	1
258 1-2-4-1-1-62	CPU Lanix Core i7 8GB RAM HD 500Gb	13834.34
259 1241-3	Monitor Lanix 21.5 "	2320
260 1241-3	Mouse USB Lanix	142.62
261 1241-3	Teclado USB Lanix	285.24
262 1241-3	CPU Lanix Core i7 8GB RAM HD 500Gb	13834.34
263 1241-3	Monitor Lanix 21.5 "	2320
264 1241-3	Mouse USB Lanix	142.62
265 1241-3	Teclado USB Lanix	285.24
266 1241-3	Impresora Laser Samsung ProXpress 3820ND	4315.2
267 1241-3	CPU Lanix Core i7 8GB RAM HD 500Gb	13834.34

Código	Descripción del Bien	Valor en Libros
268	1241-3 Monitor Lanix 21.5 "	2320
269	1241-3 Mouse USB Lanix	142.62
270	1241-3 Teclado USB Lanix	285.24
271	1241-3 CPU Lanix Core i7 8GB RAM HD 500Gb	13834.34
272	1241-3 Monitor Lanix 21.5 "	2320
273	1241-3 Mouse USB Lanix	142.62
274	1241-3 Teclado USB Lanix	285.24
275	1241-3 Impresora de Tinta Epson L355	4083.2
276	1241-3 Cámara fotográfica digital 7.2 MPX	2039.57
277	1-2-4-1-1-24 CPU Lanix Core i7 8GB RAM HD 500Gb	13834.34
278	1241-3 Monitor Lanix 21.5 "	2320
279	1241-3 Mouse USB Lanix	142.62
280	1241-3 Teclado USB Lanix	285.24
281	1241-3 CPU Lanix Core i7 8GB RAM HD 500Gb	13834.34
282	1241-3 Monitor Lanix 21.5 "	2320
283	1241-3 Mouse USB Lanix	142.62
284	1241-3 Teclado USB Lanix	285.24
285	1241-3 Teléfono digital negro	1

Código		Descripción del Bien	Valor en Libros
286	1-2-4-1-1-2	Teléfono sencillo negro KX-TS550LXB	26.15
287	1-2-4-1-1-5	Teléfono digital sencillo negro KX-TS550LXB	62.49
288	1-2-4-1-1-7	Cámara fotográfica digital Cyber shot DSC-S650	2341.66
289	1-2-4-1-1-18	Cámara fotográfica digital 7.2 MPX	2039.57
290	1-2-4-1-1-25	Archivero horizontal 4 gavetas melamina negro T/O	2865.24
291	1-2-4-1-1-26	Conjunto Ejecutivo peninsular con credenza 1.60 x 70	5284.53
292	1-2-4-1-1-33	Sillón ejecutivo tela color negro con rodajas	1120.52
293	1-2-4-1-1-37	Carrito manual diablito color azul	583.24
294	1-2-4-1-1-48	Caja fuerte sentry S3871T	756.85
295	1-2-4-1-1-82	FORD RANGER XL 1.5T 2006	144500
296	1-2-4-4-7	CPU Lanix Core i7 8GB RAM HD 500Gb	13834.34
297	1241-3	Monitor Lanix 21.5 "	2320
298	1241-3	Mouse USB Lanix	142.62
299	1241-3	Teclado USB Lanix	285.24
300	1241-3	CPU Lanix Core i7 8GB RAM HD 500Gb	13834.34
301	1241-3	Monitor Lanix 21.5 "	2320
302	1241-3	Mouse USB Lanix	142.62
303	1241-3	Teclado USB Lanix	285.24

Código	Descripción del Bien	Valor en Libros
304	1241-3 Impresora hp Deskjet 5650	1
305	1241-3 CPU Lanix Core i7 8GB RAM HD 500Gb	13834.34
306	1241-3 Monitor Lanix 21.5 "	2320
307	1241-3 Mouse USB Lanix	142.62
308	1241-3 Teclado USB Lanix	285.24
309	1241-3 Impresora HP LaserJet P3015DN	8267.19
310	1241-3 CPU Lanix Core i7 8GB RAM HD 500Gb	13834.34
311	1241-3 Monitor Lanix 21.5 "	2320
312	1241-3 Mouse USB Lanix	142.62
313	1241-3 Teclado USB Lanix	285.24
314	1241-3 CPU Lanix Core i7 8GB RAM HD 500Gb	13834.34
315	1241-3 Monitor Lanix 21.5 "	2320
316	1241-3 Mouse USB Lanix	142.62
317	1241-3 Teclado USB Lanix	285.24
318	1241-3 CPU Lanix Core i7 8GB RAM HD 500Gb	13834.34
319	1241-3 Monitor Lanix 21.5 "	2320
320	1241-3 Mouse USB Lanix	142.62
321	1241-3 Teclado USB Lanix	285.24



Código	Descripción del Bien	Valor en Libros
322	1241-3 CPU Lanix Core i7 8GB RAM HD 500Gb	13834.34
323	1241-3 Monitor Lanix 21.5 "	2320
324	1241-3 CPU Lanix Core i7 8GB RAM HD 500Gb	13834.34
325	1241-3 Monitor Lanix 21.5 "	2320
326	1241-3 Mouse USB Lanix	142.62
327	1241-3 Teclado USB Lanix	285.24
328	1241-3 CPU Lanix Core i7 8GB RAM HD 500Gb	13834.34
329	1241-3 Monitor Lanix 21.5 "	2320
330	1241-3 Mouse USB Lanix	142.62
331	1241-3 Teclado USB Lanix	285.24
332	1241-3 CPU Lanix Core i7 8GB RAM HD 500Gb	13834.34
333	1241-3 Monitor Lanix 21.5 "	2320
334	1241-3 Mouse USB Lanix	142.62
335	1241-3 Teclado USB Lanix	285.24
336	1241-3 CPU Lanix Core i7 8GB RAM HD 500Gb	13834.34
337	1241-3 Monitor Lanix 21.5 "	2320
338	1241-3 Mouse USB Lanix	142.62
339	1241-3 Teclado USB Lanix	285.24

Código	Descripción del Bien	Valor en Libros
340 1241-3	CPU Lanix Core i7 8GB RAM HD 500Gb	13834.34
341 1241-3	Monitor Lanix 21.5 "	2320
342 1241-3	Mouse USB Lanix	142.62
343 1241-3	Teclado USB Lanix	285.24
344 1241-3	CPU Lanix Core i7 8GB RAM HD 500Gb	13834.34
345 1241-3	Monitor Lanix 21.5 "	2320
346 1241-3	Mouse USB Lanix	142.62
347 1241-3	Teclado USB Lanix	285.24
348 1241-3	Sumadora eléctrica MOP20DHIII	501.31
349 1-2-4-1-1-20	Archivero lateral candem 27487	819.14
350 1-2-4-1-1-83	Librero candem country 27483	503.93
351 1-2-4-1-1-85	Librero c/puertas candem 27484	630.01
352 1-2-4-1-1-86	Escritorio Ejecutivo Candem 27490	1848.86
353 1-2-4-1-1-87	Centro de Cómputo candem country	777.12
354 1-2-4-1-1-88	CPU Lanix Core i7 8GB RAM HD 500Gb	13834.34
355 1241-3	Monitor Lanix 21.5 "	2320
356 1241-3	Mouse USB Lanix	142.62
357 1241-3	Teclado USB Lanix	285.24

Código	Descripción del Bien	Valor en Libros
358	1241-3 CPU Lanix Core i7 8GB RAM HD 500Gb	13834.34
359	1241-3 Monitor Lanix 21.5 "	2320
360	1241-3 Mouse USB Lanix	142.62
361	1241-3 Teclado USB Lanix	285.24
362	1241-3 CPU Lanix Core i7 8GB RAM HD 500Gb	13834.34
363	1241-3 Monitor Lanix 21.5 "	2320
364	1241-3 Mouse USB Lanix	142.62
365	1241-3 Teclado USB Lanix	285.24
366	1241-3 CPU Lanix Core i7 8GB RAM HD 500Gb	13834.34
367	1241-3 Monitor Lanix 21.5 "	2320
368	1241-3 Mouse USB Lanix	142.62
369	1241-3 Teclado USB Lanix	285.24
370	1241-3 Estante metalico armado	\$ 774.80
371	1241 Estante metalico armado	\$ 774.80
372	1241 Estante metalico armado	\$ 774.80
373	1241 Estante metalico armado	\$ 774.80
374	1241 Estante metalico armado	\$ 774.80
375	1241 Estante metalico armado	\$ 774.80

Código		Descripción del Bien	Valor en Libros
376	1241	Estante metalico armado	\$ 774.80
377	1241	Estante metalico armado	\$ 774.80
378	1241	Estante metalico armado	\$ 774.80
379	1241	Estante metalico armado	\$ 774.80
380	1241	Estante metalico armado	\$ 774.80
381	1241	Estante metalico armado	\$ 774.80
382	1241	Estante metalico armado	\$ 774.84
<b>TOTAL</b>			<b>\$ 2,621,560.61</b>




Sistema Estatal de Evaluación  
 Relación de esquemas bursátiles y de coberturas financieras  
 Fondo Nuevo Sonora  
 al 31 de Diciembre de 2015  
 (pesos)

ETCA-IV-17

TRIMESTRE: CUARTO DE 2015

Identificación del Instrumento	Colocación	Interés Ganados	Valor Actual
	A	B	C=A+B
1			
2			
3			
4			
5	SIN INFORMACION QUE REPORTAR		
6			
7			
8			
9			
10			
Total			
<b>Otros Instrumentos de Bursatilización</b>			
1			
2			
3			
4			
5			
6			
7			
8			
9			
10			
Total Otros Instrumentos			
TOTAL			

NOTA: se deberán incluir METALES PRECIOSOS en su caso.

