




Hermosillo, Sonora, a 16 de Marzo de 2016  
Oficio No. DAFO/012/2016  
"2016: Año del Diálogo y la Reconstrucción"

C.P. Gustavo Rodríguez Lozano  
Subsecretario de Planeación del Desarrollo  
Presente.-



Con el propósito de dar cumplimiento a la obligación señalada en el artículo 79 fracción VII de nuestra Constitución Política, a fin de que el Ejecutivo Estatal, entregue de forma cabal y oportuna la **Cuenta de la Hacienda Pública Estatal**, me permito remitirle información relativa al cierre del ejercicio fiscal 2015 del **Fondo Nuevo Sonora**.

Así mismo le informo que dicho documento fué elaborado en apego a la NUEVA GUIA ARMONIZADA que contiene los requerimientos específicos para la elaboración de la Cuenta de la Hacienda Pública Estatal 2015, de Organismos y Entidades de la Administración Pública Estatal, cumpliendo con el acuerdo por el cual se armoniza la estructura de las Cuentas Públicas establecida por el Consejo Nacional de Armonización Contable.

Se anexan todos y cada uno de los formatos establecidos en el listado de formatos CPCA "Cuenta Pública Contabilidad Armonizada"

El respaldo electrónico de la información será remitido al correo electrónico proporcionado de la Dirección General de Evaluación y Seguimiento del Gasto Público.

Sin otro particular por el momento, le reitero la seguridad de mi atenta y distinguida consideración.

Atentamente

Ing. Gonzalo Moreno Noriega  
Director General de Administración y Finanzas



c.c.p. C.P. José René Estrada Félix, Director General de Evaluación y Seguimiento del Gasto Público.  
c.c.p. Minutario.

Sistema Estatal de Evaluación  
Estado de Situación Financiera  
Fondo Nuevo Sonora  
Al 31 de Diciembre de 2015  
(PESOS)


CPCA-I-01

CUENTA PÚBLICA 2015

ACTIVO	2015		2014		PASIVO	2015		2014	
<b>Activo Circulante</b>					<b>Pasivo Circulante</b>				
Efectivo y Equivalentes	\$	65,271,729.01	\$	48,116,323.40	Cuentas por Pagar a Corto Plazo	\$	8,209,576.58	\$	7,475,098.33
Derechos a Recibir Efectivo o Equivalentes	\$	10,293,623.30	\$	19,540,431.06	Documentos por Pagar a Corto Plazo	\$	-	\$	-
Derechos a Recibir Bienes o Servicios	\$	-	\$	-	Porción a Corto Plazo de la Deuda Pública a Largo Plazo	\$	-	\$	-
Inventarios	\$	-	\$	-	Títulos y Valores a Corto Plazo	\$	-	\$	-
Almacenes	\$	-	\$	-	Pasivos Diferidos a Corto Plazo	\$	-	\$	-
Estimación por Pérdida o Deterioro de Activos Circulantes	-\$	9,885,545.91			Fondos y Bienes de Terceros en Garantía y/o Administración a Corto Plazo	\$	348,400.00	\$	264,000.00
Otros Activos Circulantes	\$	4,516,822.63	\$	323,484.41	Provisiones a Corto Plazo	\$	-	\$	-
					Otros Pasivos a Corto Plazo	\$	-	\$	-
<b>Total de Activos Circulantes</b>	\$	<b>70,196,629.03</b>	\$	<b>67,980,238.89</b>	<b>Total de Pasivos Circulantes</b>	\$	<b>8,557,976.58</b>	\$	<b>7,739,098.33</b>
<b>Activo No Circulante</b>					<b>Pasivo No Circulante</b>				
Inversiones Financieras a Largo Plazo	\$	-	\$	-	Cuentas por Pagar a Largo Plazo	\$	-	\$	-
Derechos a Recibir Efectivo o Equivalentes a Largo Plazo	\$	427,207,660.65	\$	445,483,406.30	Documentos por Pagar a Largo Plazo	\$	-	\$	-
Bienes Inmuebles, Infraestructura y Construcciones en Proceso	\$	-	\$	-	Deuda Pública a Largo Plazo	\$	197,103,552.94	\$	202,011,024.94
					Pasivos Diferidos a Largo Plazo	\$	-	\$	-
Bienes Muebles	\$	2,621,560.61	\$	2,625,547.53	Fondos y Bienes de Terceros en Garantía y/o en Administración a Largo Plazo	\$	54,164,292.57	\$	63,475,370.97
Activos Intangibles	\$	3,127,785.30	\$	3,091,588.25	Provisiones a Largo Plazo	\$	-	\$	-
Depreciación, Deterioro y Amortización Acumulada de Bienes	-\$	3,882,138.20	-\$	2,377,747.40					
Activos Diferidos	\$	-	\$	-					
Estimación por Pérdida o Deterioro de Activos no Circulantes	\$	-	\$	-					
Otros Activos no Circulantes	\$	-	\$	-					
<b>Total de Activos No Circulantes</b>	\$	<b>429,074,868.36</b>	\$	<b>448,822,794.68</b>	<b>Total de Pasivos No Circulantes</b>	\$	<b>251,267,845.51</b>	\$	<b>265,486,395.91</b>
<b>Total de Activos</b>	\$	<b>499,271,497.39</b>	\$	<b>516,803,033.57</b>	<b>Total de Pasivo</b>	\$	<b>259,825,822.09</b>	\$	<b>273,225,494.24</b>
					<b>Hacienda Pública/Patrimonio</b>				
					<b>Hacienda Pública/Patrimonio Contribuido</b>	\$	206,420,394.33	\$	205,618,599.40
					Aportaciones	\$	206,420,394.33	\$	205,618,599.40
					Donaciones de Capital				
					Actualización de la Hacienda Pública/Patrimonio				
					<b>Hacienda Pública/Patrimonio Generado</b>	\$	33,025,280.97	\$	37,958,939.93
					Resultados del Ejercicio (Ahorro/ Desahorro)	\$	9,624,719.18	\$	5,803,682.68
					Resultados de Ejercicios Anteriores	\$	23,400,561.79	\$	32,155,257.25
					Revalúos				
					Reservas				
					Rectificaciones de Resultados de Ejercicios Anteriores				
					<b>Exceso o Insuficiencia en la Actualización de la Hacienda Pública/Patrimonio</b>				
					Resultado por Posición Monetaria				
					Resultado por Tenencia de Activos no Monetarios				
					<b>Total Hacienda Pública/Patrimonio</b>	\$	<b>239,445,675.30</b>	\$	<b>243,577,539.33</b>
					<b>Total de Pasivo y Hacienda Pública/Patrimonio</b>	\$	<b>499,271,497.39</b>	\$	<b>516,803,033.57</b>

Elaboró

C.P. Guadalupe Luna Santacruz

Autorizó

Ing. Gonzalo Moreno Noriega

Sistema Estatal de Evaluación  
Estado de Actividades  
Fondo Nuevo Sonora  
Del 01 de Enero al 31 de Diciembre de 2015  
(PESOS)

CPCA-I-01-A

CUENTA PÚBLICA 2015

	<u>2015</u>	<u>2014</u>
<b>INGRESOS Y OTROS BENEFICIOS</b>		
<b>Ingresos de la Gestión:</b>		
Impuestos	\$ 11,698,499.79	\$ 12,525,276.39
Cuotas y Aportaciones de Seguridad Social	\$ -	\$ -
Contribuciones de Mejoras		
Derechos		
Productos de Tipo Corriente <sup>1</sup>		
Aprovechamientos de Tipo Corriente		
Ingresos por Venta de Bienes y Servicios		
Ingresos no Comprendidos en las Fracciones de la Ley de Ingresos Causados en Ejercicios Fiscales Anteriores Pendientes de Liquidación o Pago	\$ 15,228,151.89	\$ 16,142,096.75
<b>Participaciones, Aportaciones, Transferencias, Asignaciones, Subsidios y Otras Ayudas</b>	<b>\$ 24,313,179.86</b>	<b>\$ 24,137,574.52</b>
Participaciones y Aportaciones		
Transferencia, Asignaciones, Subsidios y Otras Ayudas	\$ 24,313,179.86	\$ 24,137,574.52
<b>Otros Ingresos y Beneficios</b>		
Ingresos Financieros		
Incremento por Variación de Inventarios		
Disminución del Exceso de Estimaciones por Pérdida o Deterioro u Obsolescencia		
Disminución del Exceso de Provisiones		
Otros Ingresos y Beneficios Varios		
<b>Total de Ingresos y Otros Beneficios</b>	<b>\$ 39,541,331.75</b>	<b>\$ 40,279,671.27</b>
<b>GASTOS Y OTRAS PÉRDIDAS</b>		
<b>Gastos de Funcionamiento</b>	<b>\$ 27,680,938.85</b>	<b>\$ 30,518,959.36</b>
Servicios Personales	\$ 24,494,636.85	\$ 26,086,062.46
Materiales y Suministros	\$ 664,344.14	\$ 769,965.29
Servicios Generales	\$ 2,521,957.86	\$ 3,662,931.61
<b>Transferencia, Asignaciones, Subsidios y Otras Ayudas</b>	<b>\$ 1,320,319.90</b>	<b>\$ 3,355,412.24</b>
Transferencias Internas y Asignaciones al Sector Público		
Transferencias al Resto del Sector Público		
Subsidios y Subvenciones	\$ 1,320,319.90	\$ 3,355,412.24
Ayudas Sociales		
Pensiones y Jubilaciones		
Transferencias a Fideicomisos, Mandatos y Contratos Análogos		
Transferencias a la Seguridad Social		
Donativos		
Transferencias al Exterior		
<b>Participaciones y Aportaciones</b>		
Participaciones		
Aportaciones		
Convenios		
<b>Intereses, Comisiones y Otros Gastos de la Deuda Pública</b>		
Intereses de la Deuda Pública		
Comisiones de la Deuda Pública		
Gastos de la Deuda Pública		
Costo por Coberturas		
Apoyos Financieros		
<b>Otros Gastos y Pérdidas Extraordinarias</b>	<b>\$ 915,353.82</b>	<b>\$ 601,616.99</b>
Estimaciones, Depreciaciones, Deterioros, Obsolescencia y Amortizaciones	\$ 688,703.04	\$ 600,496.07
Provisiones		
Disminución de Inventarios		
Aumento por Insuficiencia de Estimaciones por Pérdida o Deterioro y Obsolescencia		
Aumento por Insuficiencia de Provisiones		
Otros Gastos	\$ 226,650.78	\$ 1,120.92
<b>Inversión Pública</b>		
Inversión Pública no Capitalizable		
<b>Total de Gastos y Otras Pérdidas</b>	<b>\$ 29,916,612.57</b>	<b>\$ 34,475,988.59</b>
<b>Resultados del Ejercicio (Ahorro/Desahorro)</b>	<b>\$ 9,624,719.18</b>	<b>\$ 5,803,682.68</b>

<sup>1</sup> No se incluyen: Utilidades e Intereses. Por regla de presentación se revelan como Ingresos Financieros.

Elaboró  
C.P. Guadalupe Luna Santacruz

  
Autorizó  
Ing. Gonzalo Moreno Noriega



Sistema Estatal de Evaluación  
Estado de Actividades  
Fondo Nuevo Sonora  
Del 01 de Enero al 31 de Diciembre de 2015  
(PESOS)

CPCA-I-01-A

CUENTA PÚBLICA 2015

	2015	2014
<b>INGRESOS Y OTROS BENEFICIOS</b>		
<b>Ingresos de la Gestión:</b>	\$ 15,228,151.89	\$ 16,142,096.75
Impuestos	\$ -	\$ -
Cuotas y Aportaciones de Seguridad Social		
Contribuciones de Mejoras		
Derechos		
Productos de Tipo Corriente <sup>1</sup>		
Aprovechamientos de Tipo Corriente		
Ingresos por Venta de Bienes y Servicios	\$ 15,228,151.89	\$ 16,142,096.75
Ingresos no Comprendidos en las Fracciones de la Ley de Ingresos Causados en Ejercicios Fiscales Anteriores Pendientes de Liquidación o Pago		
<b>Participaciones, Aportaciones, Transferencias, Asignaciones, Subsidios y Otras Ayudas</b>	<b>\$ 24,313,179.86</b>	<b>\$ 24,137,574.52</b>
Participaciones y Aportaciones		
Transferencia, Asignaciones, Subsidios y Otras Ayudas	\$ 24,313,179.86	\$ 24,137,574.52
<b>Otros Ingresos y Beneficios</b>		
Ingresos Financieros		
Incremento por Variación de Inventarios		
Disminución del Exceso de Estimaciones por Pérdida o Deterioro u Obsolescencia		
Disminución del Exceso de Provisiones		
Otros Ingresos y Beneficios Varios		
<b>Total de Ingresos y Otros Beneficios</b>	<b>\$ 39,541,331.75</b>	<b>\$ 40,279,671.27</b>
<b>GASTOS Y OTRAS PÉRDIDAS</b>		
<b>Gastos de Funcionamiento</b>	<b>\$ 27,680,938.85</b>	<b>\$ 30,518,959.36</b>
Servicios Personales	\$ 24,494,636.85	\$ 26,086,062.46
Materiales y Suministros	\$ 664,344.14	\$ 769,965.29
Servicios Generales	\$ 2,521,957.86	\$ 3,662,931.61
<b>Transferencia, Asignaciones, Subsidios y Otras Ayudas</b>	<b>\$ 1,320,319.90</b>	<b>\$ 3,355,412.24</b>
Transferencias Internas y Asignaciones al Sector Público		
Transferencias al Resto del Sector Público		
Subsidios y Subvenciones	\$ 1,320,319.90	\$ 3,355,412.24
Ayudas Sociales		
Pensiones y Jubilaciones		
Transferencias a Fideicomisos, Mandatos y Contratos Análogos		
Transferencias a la Seguridad Social		
Donativos		
Transferencias al Exterior		
<b>Participaciones y Aportaciones</b>		
Participaciones		
Aportaciones		
Convenios		
<b>Intereses, Comisiones y Otros Gastos de la Deuda Pública</b>		
Intereses de la Deuda Pública		
Comisiones de la Deuda Pública		
Gastos de la Deuda Pública		
Costo por Coberturas		
Apoyos Financieros		
<b>Otros Gastos y Pérdidas Extraordinarias</b>	<b>\$ 915,353.82</b>	<b>\$ 601,616.99</b>
Estimaciones, Depreciaciones, Deterioros, Obsolescencia y Amortizaciones	\$ 688,703.04	\$ 600,496.07
Provisiones		
Disminución de Inventarios		
Aumento por Insuficiencia de Estimaciones por Pérdida o Deterioro y Obsolescencia		
Aumento por Insuficiencia de Provisiones		
Otros Gastos	\$ 226,650.78	\$ 1,120.92
<b>Inversión Pública</b>		
Inversión Pública no Capitalizable		
<b>Total de Gastos y Otras Pérdidas</b>	<b>\$ 29,916,612.57</b>	<b>\$ 34,475,988.59</b>
<b>Resultados del Ejercicio (Ahorro/Desahorro)</b>	<b>\$ 9,624,719.18</b>	<b>\$ 5,803,682.68</b>

<sup>1</sup> No se incluyen: Utilidades e Intereses. Por regla de presentación se revelan como Ingresos Financieros.

Elaboró  
C.P. Guadalupe Luna Santacruz

Autorizó  
Ing. Gonzalo Moreno Noriega

**Sistema Estatal de Evaluación  
Flujo de Efectivo  
Fondo Nuevo Sonora  
al 31 de Diciembre de 2015  
(PESOS)**

CPCA-I-01-B

**CUENTA PÚBLICA 2015**

Concepto	<u>2015</u>	<u>2014</u>
<b>Flujos de Efectivo de las Actividades de Operación</b>		
Origen	\$ 45,687,353.91	\$ 39,845,527.46
Impuestos		
Cuentas y Aportaciones de Seguridad Social		
Contribuciones de mejoras		
Derechos		
Productos de Tipo Corriente		
Aprovechamientos de Tipo Corriente		
Ingresos por Venta de Bienes y Servicios		
Ingresos no Comprendidos en las Fracciones de la Ley de Ingresos Causados en Ejercicios Fiscales Anteriores Pendientes de Liquidación o Pago	\$ 15,228,151.89	\$ 15,707,952.96
Participaciones y Aportaciones		
Transferencias, Asignaciones y Subsidios y Otras Ayudas	\$ 24,313,179.86	\$ 24,137,574.52
Otros Orígenes de Operación	\$ 6,146,022.16	
<b>Aplicación</b>	\$ 28,482,278.81	\$ 59,568,477.20
Servicios Personales	\$ 24,494,636.85	\$ 24,086,062.46
Materiales y Suministros	\$ 663,154.14	\$ 748,997.69
Servicios Generales	\$ 2,445,331.79	\$ 2,586,448.61
Transferencias Internas y Asignaciones al Sector Público		
Transferencias al resto del Sector Público		
Subsidios y Subvenciones	\$ 879,156.03	\$ 2,354,113.24
Ayudas Sociales		
Pensiones y Jubilaciones		
Transferencias a Fideicomisos, Mandatos y Contratos Análogos		
Transferencias a la Seguridad Social		
Donativos		
Transferencias al Exterior		
Participaciones		
Aportaciones		
Convenios		
Otras Aplicaciones de Operación		\$ 29,792,855.20
<b>Flujos Netos de Efectivo por Actividades de Operación</b>	\$ 17,205,075.10	\$ -19,722,949.72
<b>Flujos de Efectivo de las Actividades de Inversión</b>		
Origen		
Bienes Inmuebles, Infraestructura y Construcciones en Proceso		
Bienes Muebles		
Otros Orígenes de Inversión		
<b>Aplicación</b>	\$ 49,669.49	\$ 26,388.25
Bienes Inmuebles, Infraestructura y Construcciones en Proceso	0	0
Bienes Muebles	\$ 13,472.44	0
Otras Aplicaciones de Inversión	\$ 36,197.05	\$ 26,388.25
<b>Flujos Netos de Efectivo por Actividades de Inversión</b>	-49,669.49	-26,388.25
<b>Flujos de Efectivo de las Actividades de Financiamiento</b>		
Origen	\$ -	\$ -
Endeudamiento Neto		
Interno		
Externo		
Otros Orígenes de Financiamiento	\$ -	\$ -
<b>Aplicación</b>	\$ -	\$ -
Servicios de la Deuda		
Interno		
Externo		
Otras Aplicaciones de Financiamiento	\$ -	\$ -
<b>Flujos netos de Efectivo por Actividades de Financiamiento</b>	\$ -	\$ -
<b>Incremento/Disminución Neto de Efectivo y Equivalentes de Efectivo</b>	\$ 17,155,405.61	\$ 19,748,227.57
<b>Saldo y Equivalentes al Efectivo al Inicio del Ejercicio</b>	\$ 48,118,323.40	\$ 27,865,681.57
<b>Saldo y Equivalentes al Efectivo al Final del Ejercicio</b>	\$ 65,273,729.01	\$ 48,118,323.40

Elaboró  
C.P. Guadalupe Luna Santacruz



Autorizó  
Ing. Gonzalo Moreno Noriega

CPCA-I-01-B

**Sistema Estatal de Evaluación**  
**Estado de Variación en la Hacienda Pública**  
**Fondo Nuevo Sonora**  
**Del 01 de Enero al 31 de Diciembre de 2015**  
**(PESOS)**

CPCA-I-02

**CUENTA PÚBLICA 2015**

Concepto	Hacienda Pública / Patrimonio Contribuido	Hacienda Pública / Patrimonio Generado de Ejercicio Anteriores	Hacienda Pública / Patrimonio Generado del Ejercicio	Ajustes por Cambios de Valor	Total
Rectificaciones de Resultados de Ejercicios Anteriores	\$ -	\$ 14,558,378.14	\$ -	\$ -	\$ 14,557,378.14
Patrimonio Neto Inicial Ajustado del Ejercicio	\$ 205,618,599.40	\$ -	\$ -	\$ -	\$ 205,618,599.40
Aportaciones	\$ 205,618,599.40	\$ -	\$ -	\$ -	\$ 205,618,599.40
Donaciones de Capital	\$ -	\$ -	\$ -	\$ -	\$ -
Actualización de la Hacienda Pública/Patrimonio	\$ -	\$ -	\$ -	\$ -	\$ -
<b>Variaciones de la Hacienda Pública / Patrimonio Neto del Ejercicio</b>	\$ -	\$ 32,155,257.25	\$ 5,803,682.68	\$ -	\$ 37,958,939.93
Resultados del Ejercicio (Ahorro/Desahorro)	\$ -	\$ -	\$ 5,803,682.68	\$ -	\$ 5,803,682.68
Resultados de Ejercicios Anteriores	\$ -	\$ 32,155,257.25	\$ -	\$ -	\$ 32,155,257.25
Revalúos	\$ -	\$ -	\$ -	\$ -	\$ -
Reservas	\$ -	\$ -	\$ -	\$ -	\$ -
<b>Hacienda Pública / Patrimonio Neto Final del Ejercicio 2014</b>	\$ 205,618,599.40	\$ 32,155,257.25	\$ 5,803,682.68	\$ -	\$ 243,577,539.33
<b>Cambios en la Hacienda Pública / Patrimonio Neto del Ejercicio 2015</b>	\$ 801,794.90	\$ -	\$ -	\$ -	\$ 801,794.90
Aportaciones	\$ 801,794.90	\$ -	\$ -	\$ -	\$ 801,794.90
Donaciones de Capital	\$ -	\$ -	\$ -	\$ -	\$ -
Actualización de la Hacienda Pública/Patrimonio	\$ -	\$ -	\$ -	\$ -	\$ -
<b>Variaciones de la Hacienda Pública / Patrimonio Neto del Ejercicio</b>	\$ -	\$ 8,754,695.46	\$ 3,821,036.50	\$ -	\$ 4,933,658.96
Resultados del Ejercicio (Ahorro/Desahorro)	\$ -	\$ -	\$ 9,624,719.18	\$ -	\$ 9,624,719.18
Resultados de Ejercicios Anteriores	\$ -	\$ 23,400,561.79	\$ -	\$ -	\$ 23,400,561.79
Revalúos	\$ -	\$ -	\$ -	\$ -	\$ -
Reservas	\$ -	\$ -	\$ -	\$ -	\$ -
<b>Saldo Neto en la Hacienda Pública / Patrimonio</b>	\$ 206,420,394.33	\$ 23,400,561.79	\$ 9,624,719.18	\$ -	\$ 239,445,675.27

aboró

P. Martín G. Portela D.

Revisó

C.P. Guadalupe Luna-Santacruz

Autorizó

Ing. Gonzalo Moreno Noriega

Sistema Estatal de Evaluación  
Estado de Cambios en la Situación Financiera  
Fondo Nuevo Sonora  
Del 01 de Enero al 31 de Diciembre de 2015  
(PESOS)

CPCA-I-03

CUENTA PÚBLICA 2015

	<u>Origen</u>	<u>Aplicación</u>
<b>Activo</b>	\$ 22,287,030.98	
<b>Activo Circulante</b>		\$ 2,216,390.14
Efectivo y Equivalentes	\$ -	\$ 17,155,405.61
Derechos a Recibir Efectivo o Equivalentes	\$ 9,246,807.78	
Derechos a Recibir Bienes o Servicios		
Inventario		
Almacenes		
Estimación por Pérdida o Deterioro de Activos Circulantes	\$ 9,885,545.91	
Otros Activos Circulantes		\$ 4,193,338.22
<b>Activo No Circulante</b>	\$ 19,747,926.32	
Inversiones Financieras a Largo Plazo		
Derechos a Recibir Efectivo o Equivalentes a Largo Plazo	\$ 18,275,745.65	\$ -
Bienes Inmuebles, Infraestructura y Construcciones en Proceso		\$ -
Bienes Muebles	\$ 3,986.92	\$ -
Activos Intangibles		\$ 36,197.05
Depreciación, Deterioro y Amortización Acumulada de Bienes	\$ 1,504,390.80	
Activos Diferidos		
Estimación por Pérdida o Deterioro de Activos no Circulantes		
Otros Activos no Circulantes		
<b>Pasivo</b>		\$ 13,399,672.15
<b>Pasivo Circulante</b>	\$ 818,878.25	\$ -
Cuentas por Pagar a Corto Plazo	\$ 734,478.25	\$ -
Documentos por Pagar a Corto Plazo		
Porción a Corto Plazo de la Deuda Pública a Largo Plazo		
Títulos y Valores a Corto Plazo		
Pasivos Diferidos a Corto Plazo		
Fondos y Bienes de Terceros en Garantía y/o Administración a Corto Plazo	\$ 84,400.00	
Provisiones a Corto Plazo		
Otros Pasivos a Corto Plazo		
<b>Pasivo No Circulante</b>	\$ -	\$ 14,218,550.40
Cuentas por Pagar a Largo Plazo		
Documentos por Pagar a Largo Plazo		
Deuda Pública a Largo Plazo		\$ 4,907,472.00
Pasivos Diferidos a Largo Plazo		0
Fondos y Bienes de Terceros en Garantía y/o en Administración a Largo Plazo		\$ 9,311,078.40
Provisiones a Largo Plazo		
<b>HACIENDA PÚBLICA/PATRIMONIO</b>		\$ 4,131,864.03
<b>Hacienda Pública/Patrimonio Contribuido</b>	\$ 801,794.93	
Aportaciones	\$ 801,794.93	
Donaciones de Capital		
Actualización de la Hacienda Pública/Patrimonio		
<b>Hacienda Pública/Patrimonio Generado</b>		\$ 4,933,658.96
Resultados del Ejercicio (Ahorro/ Desahorro)	\$ 3,821,036.50	\$ -
Resultados de Ejercicios Anteriores	\$ -	\$ 8,754,695.46
Revalúos		
Reservas		
Rectificaciones de Resultados de Ejercicios Anteriores		
<b>Excesos o Insuficiencia en la Actualización de la Hacienda Pública/Patrimonio</b>		
Resultado por Posición Monetaria		
Resultado por Tenencia de Activos no Monetarios		

abore   
P. Martín G. Portela D.

Revisó   
C.P. Guadalupe Luna S.

Autorizó   
Ing. Gonzalo Moreno Noriega



Sistema Estatal de Evaluación  
Informe sobre Pasivos Contingentes  
Fondo Nuevo Sonora  
al 31 de Diciembre de 2015  
(PESOS)

CPCA-I-04


CUENTA PÚBLICA 2015

A Corto Plazo SIN INFORMACION QUE REPORTAR

A Mediano Plazo  
SIN INFORMACION QUE REPORTAR

**INFORME SOBRE PASIVOS CONTINGENTES:** Informar las obligaciones que tienen su origen en hechos específicos e independientes del pasado que en el futuro pueden ocurrir o no, y de acuerdo con lo que acontezca, desaparecen o se convierten en pasivos reales por ejemplo, juicios, garantías, avales, costos de planes de pensiones, jubilaciones, etc.

A Largo Plazo SIN INFORMACION QUE REPORTAR



**I) NOTAS A LOS ESTADOS FINANCIEROS MES DE DICIEMBRE 2015**

Con el propósito de dar cumplimiento a los artículos 46 y 49 de la Ley General de Contabilidad Gubernamental. A continuación se presentan los tres tipos de notas que acompañan a los estados, a saber:

**a) NOTAS DE DESGLOSE**

**f) NOTAS AL ESTADO DE SITUACIÓN FINANCIERA**

**Activo**

**Efectivo y Equivalentes**

1. Se informa acerca de los fondos con afectación específica.

CUENTA	NOMBRE CUENTA	IMPORTE
1111	EFFECTIVO	0
1112	BANCOS/TESORERÍA	23,693,449.32

Los fondo que acumulan la cuenta de BANCOS/TESORERIA, están distribuidos en dos instituciones bancarias, como se detalla

CUENTA	NOMBRE CUENTA	IMPORTE
1112	BANCOS/TESORERÍA	23,693,449.32
1112-01	BANCO MERCANTIL DEL NORTE, S.A.	7,258,456.27
1112-02	BBVA - BANCOMER, S.A.	16,434,993.05

Los fondo que acumulan la cuenta de INVERSIONES, están distribuidos en las siguientes instituciones bancarias, como se detalla, en el esquema de mesa de dinero, siendo a corto plazo.

CUENTA	NOMBRE CUENTA	IMPORTE
1114	INVERSIONES TEMPORALES (HASTA 3 MESES)	41,558,279.69
1114-01	BANCO MERCANTIL DEL NORTE, S.A.	5,516,841.59
1114-02	BBVA - BANCOMER, S.A.	2,015,877.99
1114-03	INTERACCIONES FONDO NUEVO SONORA	15,653,946.09
1114-04	ACTINVER CASA DE BOLSA, S.A. DE C.V.	18,371,614.02

**Derechos a recibir Efectivo y Equivalentes y Bienes o Servicios a Recibir**

- 1.-Se desglosan los derechos a recibir, cabe señalar que la cuenta PRESTAMOS OTORGADOS A LARGO PLAZO es la más relevante, derivado del objeto del Fondo por ser el otorgamiento de

CUENTA	NOMBRE CUENTA	IMPORTE
1116	DEPOSITOS DE FONDOS DE TERCEROS EN GARANTÍA Y/O AD	20,000.00
1122	CUENTAS POR COBRAR A CORTO PLAZO	0
1123	DEUDORES DIVERSOS POR COBRAR A CORTO PLAZO	10,274,641.11
1124	INGRESOS POR RECUPERAR A CORTO PLAZO	18,982.19
1193	BIENES DERIVADOS DE EMBARGOS, DECOMISOS, ASEGURAMI	4,516,822.63
1161	ESTIMACIONES PARA CUENTAS INCOBRABLES POR DERECHOS	-9,885,545.91
1222	DEUDORES DIVERSOS A LARGO PLAZO	197,103,552.94
1224	PRÉSTAMOS OTORGADOS A LARGO PLAZO	230,104,107.71

Derivado del objeto del Fondo la cuenta de préstamos otorgados a largo plazo, corresponde a un capital vigente por la cantidad de de \$91,839,659.47 y una cartera vencida de \$132,357,876.19.

En el rubro de Deudores diversos por cobrar corto plazo, 9,075,315.28 corresponden a las Iniciativas productivas las cuales fueron fondeadas por el Fondo.

**Bienes Disponibles para su Transformación o Consumo (inventarios)**

2. No aplica.

**Inversiones Financieras**

3. No aplica.

**Bienes Muebles, Inmuebles e Intangibles**

4. Lo bienes muebles están depreciados con el método de línea recta según los porcentajes que cita el Código Fiscal de la Federación, algunos bienes fueron aportados por fondos y fideicomisos que fueron extintos. los cuales se encuentran en buenas condiciones.

CUENTA	NOMBRE CUENTA	IMPORTE
1241	MOBILIARIO Y EQUIPO DE ADMINISTRACIÓN	1,341,897.34
1244	VEHICULOS Y EQUIPO DE TRANSPORTE	1,279,663.27
1251	SOFTWARE	3,050,200.00
1254	LICENCIAS	77,585.30
		<b>5,749,345.91</b>

CUENTA	NOMBRE CUENTA	IMPORTE
1263	DEPRECIACIÓN ACUMULADA DE BIENES MUEBLES	2,574,282.35
1263-1	-Depreciación acumulada de Mobiliario y equipo de	132,323.13
1263-4	--Depreciación Acumulada de Equipo de Transporte.	1,279,654.27
1263-8	--Depreciación de equipo de Computo	1,162,304.95
1265	AMORTIZACIÓN ACUMULADA DE ACTIVOS INTANGIBLES	1,307,855.85
1265-4	--Amortización Acumulada de Licencias.	87,775.85

CUENTA	CONCEPTO	IMPORTE
3110-01	Fondo para las Actividades Productivas del Estado	113,839,207.40
3110-02	Secretaría de Hacienda-Estatal	19,660,000.00
3110-03	Secretaría de Economía-Estatal	3,600,000.00
3110-04	Fideicomiso de Rescate a la Mediana Empresa (FIRME)	38,905,868.35
3110-05	Fondo de Fomento al Turismo en el Estado de Sonora	12,600,000.00
3110-06	Fondo Estatal para Proyectos Productivos de la Muj	17,815,318.58

II) NOTAS AL ESTADO DE ACTIVIDADES

Ingresos de Gestión

Estado Analítico de Ingresos					
Del 1 de enero al 31 de Diciembre de 2015					
Rubro de Ingresos	Ingreso				
	Estimado	Ampliaciones y Reducciones	Modificado	Devengado	Recaudado
	(1)	(2)	(3= 1 + 2)	(4)	(5)
Ingresos por Ventas de Bienes y Servicios	14,500,000	734,026	15,234,026	15,234,026	15,234,026
Participaciones y Aportaciones	0	0	0	0	0
Transferencias, Asignaciones, Subsidios y Otras Ayudas	23,994,946	318,234	24,313,180	24,313,180	24,313,180
Ingresos Derivados de Financiamientos	0	0	0	0	0
<b>Total</b>	<b>38,494,946</b>	<b>1,052,260.00</b>	<b>39,547,206</b>	<b>39,547,206</b>	<b>39,541,332</b>

Gastos y Otras Pérdidas:

**Estado Analítico del Ejercicio del Presupuesto de Egresos**  
**Clasificación Económica (por Tipo de Gasto)**  
**Del 1 de enero al 31 de Diciembre de 2015**

Concepto	Egresos					Subejercicio
	Aprobado	Ampliaciones/ (Reducciones)	Modificado	Devengado	Pagado	
	1	2	3 = (1 + 2)	4	5	
Gasto Corriente	28,994,946	1,999,496	30,994,442	29,001,064	28,482,084	1,993,378
Gasto de Capital	9,500,000	-947,237	8,552,763	6,449,864	6,449,864	2,102,899

Amortización de la Deuda y Disminución de Pasivos	0	0	0	0	0	0
<b>Total del Gasto</b>	<b>38,494,946</b>	<b>1,052,260</b>	<b>39,547,206</b>	<b>39,450,928</b>	<b>34,931,948</b>	<b>4,096,277</b>

### III) NOTAS AL ESTADO DE VARIACIÓN EN LA HACIENDA PÚBLICA

- Las modificaciones al presupuesto fueron, para poder cumplir con los procesos establecidos para poder cumplir con cada una de las acciones y no afectar el programa operativo anual, ya que no se recibió el subsidio autorizado.
- Se informa que los recursos recibido durante el ejercicio, corresponden a lo que se tenía programado recibir durante el ejercicio así como la recuperación de capital del otorgamiento de Créditos en ejercicios anteriores.

Concepto	Hacienda Pública/Patrimonio Contribuido	Hacienda Pública/Patrimonio Generado de Ejercicios Anteriores	Hacienda Pública/Patrimonio Generado del Ejercicio	Ajustes por Cambios de Valor	TOTAL
<b>Rectificaciones de Resultados de Ejercicios Anteriores</b>	0	0	0	0	0
<b>Patrimonio Neto Inicial Ajustado del Ejercicio</b>	0	0	0	0	
Aportaciones		0	0	0	
Donaciones de Capital	0	0	0	0	
Actualización de la Hacienda Pública/Patrimonio	0	0	0	0	
<b>Variaciones de la Hacienda Pública/Patrimonio Neto del Ejercicio</b>	0		0	0	<b>5,803,682.68</b>
Resultados del Ejercicio (Ahorro/Desahorro)	0		0	0	0
Resultados de Ejercicios Anteriores	0		0	0	0
Revalúos	0	0	0	0	0
Reservas	0	0	0	0	0
<b>Hacienda Pública/Patrimonio Neto Final del Ejercicio 2014</b>	<b>0</b>	<b>0</b>	<b>5,803,682.68</b>	<b>0</b>	<b>5,803,682.68</b>
<b>Cambios en la Hacienda Pública/Patrimonio Neto del Ejercicio 2015</b>	<b>206,420,394.33</b>	<b>0</b>	<b>0</b>	<b>0</b>	
Aportaciones		0	0	0	206,420,394.33
Donaciones de Capital	0	0	0	0	0
Actualización de la Hacienda Pública/Patrimonio	0	0	0	0	0
<b>Variaciones de la Hacienda Pública/Patrimonio Neto del Ejercicio 2015</b>	<b>0</b>	<b>0</b>		<b>0</b>	<b>27,303,554.83</b>
Resultados del Ejercicio (Ahorro/Desahorro)	0	0	3,821,036.50	0	3,821,036.50

Resultados de Ejercicios Anteriores	0	23,482,518.33	0	0	23,482,518.33
Revalúos	0	0	0	0	0
Reservas	0	0	0	0	0
<b>Saldo Neto en la Hacienda Pública / Patrimonio 2014</b>	<b>206,420,394.33</b>	<b>24,397,578</b>	<b>9,624,719.18</b>	<b>0</b>	<b>239,527,631.84</b>

IV) NOTAS AL ESTADO DE FLUJOS DE EFECTIVO

V) CONCILIACIÓN ENTRE LOS INGRESOS PRESUPUESTARIOS Y CONTABLES, ASÍ COMO ENTRE LOS EGRESOS PRESUPUESTARIOS

Conciliación entre los Egresos Presupuestarios y los Gastos Contables

al 31 de Diciembre de 2015

<b>1. Total de Egresos Presupuestarios</b>		<b>\$</b>
		<b>34,450,928.24</b>
<b>(MENOS)</b>		
<b>2. Egresos Presupuestarios no contables</b>		<b>\$</b>
		<b>\$6,449,669.49</b>
Mobiliario y equipo de administración	\$ 13,472.44	
Bienes inmuebles	0	
Activos intangibles	\$ 36,197.05	
Adeudos de ejercicios fiscales anteriores (ADEFAS)	0	
Otros Egresos Presupuestales No Contables	\$ 6,400,000.00	
<b>(MAS)</b>		
<b>3. Gastos contables no presupuestarios</b>		<b>\$</b>
		<b>915,353.82</b>
Estimaciones, depreciaciones, deterioros, obsolescencia y amortizaciones	\$ 688,703.04	
Otros gastos	\$ 226,650.78	
Otros Gastos Contables No Presupuestales	\$ 226,650.78	
<b>4. Total de Gasto Contable (4= 1 - 2 + 3)</b>		<b>\$</b>
		<b>29,916,612.57</b>

Efectivo y equivalentes

- El análisis de los saldos inicial y final que figuran en la última parte del Estado de Flujo de Efectivo en la cuenta de efectivo y equivalentes es como sigue:

Conciliación entre los Ingresos Presupuestarios y Contables

al 31 de Diciembre de 2015

<b>1. Ingresos Presupuestarios</b>	<b>\$</b>
	<b>33,527,265.60</b>

(MAS)

<b>2. Ingresos contables no presupuestarios</b>		
Otros Ingresos contables no presupuestarios	-	
<b>(MENOS)</b>		
<b>3. Ingresos presupuestarios no contables</b>		
Otros Ingresos presupuestarios no contables	-	
<b>4. Ingresos Contables (4= 1 + 2 - 3)</b>		<b>\$39,547,205.66</b>

**CUENTAS DE ORDEN PRESUPUESTAL DE LOS INGRESOS**

LEY DE INGRESOS ESTIMADA	\$38,494,946.00
LEY DE INGRESOS POR EJECUTAR	\$11,747.82
MODIFICACIONES A LA LEY DE INGRESOS ESTIMADA	\$1,052,259.66
LEY DE INGRESOS DEVENGADA	\$39,547,205.66
LEY DE INGRESOS RECAUDADA	\$39,535,457.84

**CUENTAS DE ORDEN PRESUPUESTAL DE LOS EGRESOS**

PRESUPUESTO DE EGRESOS APROBADO	\$38,494,946.00
PRESUPUESTO DE EGRESOS POR EJERCER	\$3,473,381.72
PRESUPUESTO DE EGRESOS MODIFICADO	\$1,052,259.66
PRESUPUESTO DE EGRESOS COMPROMETIDO	\$35,450,928.24
PRESUPUESTO DE EGRESOS DEVENGADO	\$35,450,928.24
PRESUPUESTO DE EGRESOS EJERCIDO	\$35,375,528.24
PRESUPUESTO DE EGRESOS PAGADO	\$34,931,948.30

**b) NOTAS DE MEMORIA (CUENTAS DE ORDEN)**

Las cuentas de orden se para registrar las cuentas presupuestales, para el registro de contratos de administración de recursos, registros por garantías de los financiamientos otorgados.

Las cuentas que se manejan para efectos de estas Notas son las siguientes:

Cuentas de Orden Contables y Presupuestarias:

**c) NOTAS DE GESTIÓN ADMINISTRATIVA**

**1. Introducción**

Los Estados Financieros de este organismo, proveen de información financiera, tienen como objetivo reflejar información financiera a los principales usuarios de la misma, revelando el contexto y los aspectos económicos-financieros más relevantes que influyeron en las decisiones del período, y que deberán ser considerados en la elaboración de los estados financieros para la mayor comprensión de los mismos y sus particularidades.

**2. Panorama Económico y Financiero**

Debido a la falta de recursos a nivel estatal, el presupuesto original no se recibió en lo que respecta al capítulo 4000 ni el 7000, para cumplir el programa operativo anual.

**3. Autorización e Historia**

El Fondo Nuevo Sonora (la Entidad), se crea mediante decreto del 15 de Febrero del 2010, como un organismo Público descentralizado del Gobierno del Estado de Sonora, con personalidad Jurídica y patrimonio propio.

#### 4. Organización y Objeto Social

##### a) Objeto social.

El objeto de la Entidad es otorgar financiamientos accesibles y preferencial a las empresas que en las condiciones del crédito tradicional no pueden acceder a recursos suficientes para su desarrollo y consolidación, para fomentar las condiciones de desarrollo económico sustentable del Estado de Sonora, mediante la implementación de un sistema integral de financiamiento oportuno, accesible, transparente, de bajo costo, diferenciado por sectores y regiones productivos del Estado

**ARTICULO 2.-** Para los efectos del presente Reglamento Interior se entiende por:

I.- Fondo.- El Fondo Nuevo Sonora;

II.- Comité.- El Comité de Análisis, Evaluación Financiera y Recuperación;

III.- Consejo Directivo.- El Consejo Directivo del Fondo; y

IV.- Decreto que crea al Fondo.- El Decreto que Crea un Organismo Público Descentralizado denominado Fondo Nuevo Sonora, publicado en el Boletín Oficial del Gobierno del Estado el 15 de febrero de 2010.

**ARTICULO 2.-** Para los efectos del presente Reglamento Interior se entiende por:

I.- Fondo.- El Fondo Nuevo Sonora;

II.- Comité.- El Comité de Análisis, Evaluación Financiera y Recuperación;

III.- Consejo Directivo.- El Consejo Directivo del Fondo; y

IV.- Decreto que crea al Fondo.- El Decreto que Crea un Organismo Público Descentralizado denominado Fondo Nuevo Sonora, publicado en el Boletín Oficial del Gobierno del Estado el 15 de febrero de 2010.

**ARTÍCULO 3.-** Para el cumplimiento de su objeto el Fondo contará con el Consejo Directivo, que será su máxima autoridad; un Coordinador General, y las siguientes unidades administrativas:

I.- Dirección de Gestión y Diseño de Instrumentos Financieros;

II.- Dirección de Financiamiento y Análisis de Riesgo;

III.- Dirección de Supervisión y Seguimiento;

IV.- Dirección de Administración, Finanzas y Operación; y

V.- Dirección Jurídica y Recuperación de Cartera.

irectivo, que  
administrativas:



## 5. Bases de Preparación de los Estados Financieros

- a) La información financiera se elabora apegándose a la Ley de contabilidad Gubernamental (LGCG), Postulados Básicos, así como a lo establecido en las Normas Contables y Lineamientos emitidos por el órgano de coordinación para la Armonización de la contabilidad Gubernamental en este caso el Consejo Nacional de Armonización Contable, así como la normatividad aplicable del Gobierno del Estado de Sonora.

La normatividad aplicada para el reconocimiento, valuación y revelación para el registro de los bienes muebles e inmuebles son al valor de adquisición y las aportaciones se registraron al valor citado en cada acta de transferencia.

El fondo ha utilizado el sistema de SACG 6, proporcionado por el INDETEC.

- c) Postulados básicos.


- 1.-Sustancia Económica
- 2.-Entes Públicos
- 3.-Existencia Permanente
- 4.-Revelación Suficiente
- 5.-Importancia Relativa
- 6.-Registro e integración presupuestaria
- 7.Consolidación de la Información
- 8.-Devengo Contable
- 9.-Valuación
- 10.-Dualidad Económica

## 6. Políticas de Contabilidad Significativas

Se informará sobre:

- a) El reconocimiento, valuación y revelación para el registro de los bienes muebles e inmuebles son a costo de adquisición o al valor de aportación por transferencia, los bienes se irán depreciando cada año,
- b) No se tienen operaciones en el extranjero
- c) Método de valuación de la inversión en acciones de Compañías subsidiarias no consolidadas y asociadas.  
No aplica.
- d) Sistema y método de valuación de inventarios y costo de lo vendido.  
No aplica
- e) Beneficios a empleados: A los servidores de nivel base se les cubren las prestaciones sindicales, la reserva laboral se ha reservado parcialmente en tanto se da cumplimiento los lineamientos.
- f) Provisiones: Derivado de los convenios y contratos se tiene estas provisiones para cumplir con lo comprometido.
- g) Reservas: Se tiene reserva para cuentas incobrables.
- h) Dependiendo de las observaciones del Instituto superior de auditoría y fiscalización se relajaran los cambios para su corrección.
- i) Reclasificaciones: Se informa que durante el 2013 se realizaron reclasificaciones derivado de la matriz de conversión, cumpliendo así con la Armonización contable.
- j) Depuración y cancelación de saldos, Dependiendo del saldo por su importancia, se solicita al Consejo Directivo la autorización.

"Bajo protesta de decir verdad declaramos que los estados financieros y sus notas, son razonablemente correctos y son responsabilidad del emisor.




Los estados financieros están rubricados en cada página de los mismos e incluyen al final con la leyenda

17. Responsabilidad Sobre la Presentación Razonable de la Información Contable

No aplica

16. Partes Relacionadas

Nada que manifestar.

15. Eventos Posteriores al Cierre

No aplica

14. Información por Segmentos

13. Proceso de Mejora

12. Calificaciones otorgadas

El saldo de la deuda del Crédito 13656528, es cubierto por la Secretaría de Hacienda directamente con un vencimiento a Junio del 2028

2233	PRESTAMOS DE LA DEUDA PUBLICA INTERNA POR PAGAR A		
2233-01	BANCO MERCHANTIL DEL NORTE S.A. DE RBM		0
2233-01-01	--Crédito, 13656528		197,103,532.94

11. Información sobre la Deuda y el Reporte Analítico de la Deuda

a) Análisis del comportamiento de la recaudación correspondiente al ente público se cumplió a %

10. Reporte de la Recaudación

No Aplica

9. Fideicomisos, Mandatos y Análogos

Debe mostrar la siguiente información:

8. Reporte Analítico del Activo

No aplica.

7. Posición en Moneda Extranjera y Protección por Riesgo Cambiario

Sistema Estatal de Evaluación  
Estado Analítico del Activo  
Fondo Nuevo Sonora  
Del 01 de Enero al 31 de Diciembre de 2015  
(PESOS)

CPCA-I-06

CUENTA PÚBLICA 2015

Concepto	Saldo Inicial 1	Cargos del Periodo 2	Abonos del Periodo 3	Saldo Final 4 (1+2-3)	Variación del Periodo (4-1)
<b>ACTIVO</b>	\$ 516,803,033.57	\$ 327,238,211.12	\$ 344,769,747.30	\$ 499,271,497.39	-\$ 17,531,536.18
<b>Activo Circulante</b>	\$ 67,980,238.89	\$ 225,600,081.87	\$ 223,383,691.73	\$ 70,196,629.03	\$ 2,216,390.14
Efectivo y Equivalentes	\$ 48,116,323.40	\$ 168,149,869.86	\$ 150,994,464.25	\$ 65,271,729.01	\$ 17,155,405.61
Derechos a Recibir Efectivo o Equivalentes	\$ 19,540,431.08	\$ 50,488,185.21	\$ 59,734,992.99	\$ 10,293,623.30	-\$ 9,246,807.78
Derechos a Recibir Bienes o Servicios					
Inventarios					
Almacenes					
Estimación por Pérdida o Deterioro de Activos Circulantes	\$ -	\$ 114,454.09	\$ 10,000,000.00	-\$ 9,885,545.91	-\$ 9,885,545.91
Otros Activos Circulantes	\$ 323,484.41	\$ 6,847,572.71	\$ 2,654,234.49	\$ 4,516,822.63	\$ 4,193,338.22
<b>Activo No Circulante</b>	\$ 448,822,794.68	\$ 101,638,129.25	\$ 121,386,055.57	\$ 429,074,868.36	-\$ 19,747,926.32
Inversiones Financieras a Largo Plazo	\$ -	\$ -	\$ -	\$ -	\$ -
Derechos a Recibir Efectivo o Equivalentes a Largo Plazo	\$ 445,483,406.30	\$ 101,571,012.40	\$ 119,846,758.05	\$ 427,207,660.65	-\$ 18,275,745.65
Bienes Inmuebles, Infraestructura y Construcciones en Proceso	\$ -	\$ -	\$ -	\$ -	\$ -
Bienes Muebles	\$ 2,625,547.53	\$ 13,472.44	\$ 17,459.36	\$ 2,621,560.61	-\$ 3,986.92
Activos Intangibles	\$ 3,091,588.25	\$ 36,197.05	\$ -	\$ 3,127,785.30	\$ 36,197.05
Depreciación, Deterioro y Amortización Acumulada de Bienes	-\$ 2,377,747.40	\$ 17,447.36	\$ 1,521,838.16	-\$ 3,882,138.20	-\$ 1,504,390.80
Activos Diferidos	\$ -	\$ -	\$ -	\$ -	\$ -
Estimación por Pérdida o Deterioro de Activos no Circulantes	\$ -	\$ -	\$ -	\$ -	\$ -
Otros Activos no Circulantes	\$ -	\$ -	\$ -	\$ -	\$ -

Elaboró

C.P. Guadalupe Luiza Santacruz

Autorizó

Ing. Gonzalo Moreno Noriega

Sistema Estatal de Evaluación  
 Estado Analítico de la Deuda y Otros Pasivos  
 Fondo Nuevo Sonora  
 Del 01 de Enero al 31 de Diciembre de 2015  
 (PESOS)

CPCA-I-07

CUENTA PÚBLICA 2015

DENOMINACIÓN DE LAS DEUDAS	MONEDA DE CONTRATACIÓN	INSTITUCIÓN O PAÍS ACREEDOR	SALDO INICIAL DEL PERIODO	SALDO FINAL DEL PERIODO
<b>DEUDA PÚBLICA</b>				
<b>Corto Plazo</b>				
<b>Deuda Interna</b>				
Instituciones de Crédito				
Títulos y Valores				
Arrendamientos Financieros				
<b>Deuda Externa</b>				
Organismos Financieros Internacionales				
Deuda Bilateral				
Títulos y Valores				
Arrendamientos Financieros				
<i>Subtotal Corto Plazo</i>				
<b>Largo Plazo</b>				
<b>Deuda Interna</b>				
Instituciones de Crédito	Pesos M.N.	México	\$ 202,011,025.00	\$ 197,103,553.00
Títulos y Valores			\$ 202,011,025.00	\$ 197,103,553.00
Arrendamientos Financieros				
<b>Deuda Externa</b>				
Organismos Financieros Internacionales				
Deuda Bilateral				
Títulos y Valores				
Arrendamientos Financieros				
<i>Subtotal Largo Plazo</i>				
Otros Pasivos	Pesos M.N.	México	\$ 71,214,469.00	\$ 62,772,269.00
<b>Total Deuda y Otros Pasivos</b>			<b>\$ 273,225,494.00</b>	<b>\$ 259,825,822.00</b>

Elaboró

C.P. Guadalupe Luna-Santacruz

Autorizó

Ing. Gonzalo Moreno Noriega

del 1 de Enero al 31 de Diciembre de 2015  
(PESOS)

CUENTA PÚBLICA 2015

Partidos de los Ingresos	Ingresos Estimado Original Anual (1)	Ampliaciones y Reducciones (+ ó -) (2)	Ingresos Modificado Anual (3= 1 +2)	Ingresos Devengado Anual (4)	Ingresos Recaudado Anual (5)	Variación Vs Original (6= 5 - 1)	% de Avance Anual (7= 5/1)
1. Ingresos							
2. Cuotas y Aportaciones de Seguridad Social							
3. Contribuciones de Mejoras							
4. Derechos							
5. Impuestos							
6. Contribuciones							
7. Capital							
8. Ingresos por Ventas de Bienes y Servicios	\$ 14,500,000.00	\$ 734,025.80	\$ 15,234,025.80	\$ 15,234,025.80	\$ 15,228,151.89	\$ 728,151.89	105%
9. Ingresos por Donaciones y Aportaciones							
10. Ingresos por Subsidios y Asignaciones							
11. Ingresos por Subsidios y Asignaciones FEDERALES							
12. Ingresos por Subsidios y Asignaciones ESTATALES	\$ 23,994,946.00	\$ 318,233.86	\$ 24,313,179.86	\$ 24,313,179.86	\$ 24,313,179.86	\$ 318,233.86	101%
13. Ingresos Derivados de Financiamientos							
<b>Total</b>	<b>\$ 38,494,946.00</b>	<b>\$ 1,052,259.66</b>	<b>\$ 39,547,205.66</b>	<b>\$ 39,547,205.66</b>	<b>\$ 39,541,331.75</b>	<b>\$ 1,046,385.75</b>	<b>103%</b>
					Ingresos Excedentes 1	\$ 1,046,385.75	0

Estado Analítico de Ingresos Por Fuente de Financiamiento	Ingresos Estimado Original Anual (1)	Ampliaciones y Reducciones (+ ó -) (2)	Ingresos Modificado Anual (3= 1+2)	Ingresos Devengado Anual (4)	Ingresos Recaudado Anual (5)	Variación Vs Original (6= 5 - 1)	% de Avance Anual (7=5/1)
Ingresos del Gobierno							
Ingresos							
Contribuciones de Mejoras							
Impuestos							
Contribuciones							
Medios							
Industria							
Capital							
Transferencias							
Préstamos							
Capital							
Transferencias y Aportaciones							
Transferencias, Asignaciones, Subsidios y Otras							
Asignaciones							
Ingresos de los Organismos y Empresas	\$ 38,494,946.00	\$ 1,052,259.66	\$ 39,547,205.66	\$ 39,547,205.66	\$ 39,541,331.75	\$ 1,046,385.75	103%
Contribuciones de Seguridad Social							
Ingresos por ventas de Bienes y Servicios	\$ 14,500,000.00	\$ 734,025.80	\$ 15,234,025.80	\$ 15,234,025.80	\$ 15,228,151.89	\$ 728,151.89	105%
Transferencias, Asignaciones, Subsidios y	\$ -	\$ -	\$ -	\$ -	\$ -	\$ -	0%
Otras Fuentes <b>FEDERALES</b>							
Transferencias, Asignaciones, Subsidios y	\$ 23,994,946.00	\$ 318,233.86	\$ 24,313,179.86	\$ 24,313,179.86	\$ 24,313,179.86	\$ 318,233.86	101%
Otras Fuentes <b>ESTATALES</b>							
Ingresos Derivados de Financiamiento	\$ -	\$ -	\$ -	\$ -	\$ -	\$ -	0%
Ingresos Derivados de Financiamientos	\$ -	\$ -	\$ -	\$ -	\$ -	\$ -	0%
<b>Total</b>	\$ 38,494,946.00	\$ 1,052,259.66	\$ 39,547,205.66	\$ 39,547,205.66	\$ 39,541,331.75	\$ 1,046,385.75	103%
					Ingresos Excedentes 1	\$ 1,046,385.75	0%

Los Ingresos Excedentes se presentan para efectos de cumplimiento de la Ley de Ingresos del Estado y Ley de Contabilidad Gubernamental.

El importe reflejado siempre debe ser mayor a cero. Nunca en rojo.

El total inicial de Caja y Bancos es informativo, No SE SUMA EN EL TOTAL.

Hoja 2 de 2




Sistema Estatal de Evaluación  
 Conciliación entre los Ingresos Presupuestarios y Contables  
 Fondo Nuevo Sonora  
 al 31 de Diciembre de 2015  
 (PESOS)

CPCA-II-08-A

CUENTA PÚBLICA 2015

<b>1. Ingresos Presupuestarios</b>	<b>\$39,547,205.66</b>
------------------------------------	------------------------

(MAS)

<b>2. Ingresos contables no presupuestarios</b>		
Incremento por variación de inventarios	-	
Disminución del exceso de estimaciones por pérdida o deterioro u obsolescencia	-	
Disminución del exceso de provisiones	-	
Otros ingresos y beneficios varios	-	
<b>Otros ingresos contables no presupuestarios</b>	-	
<b>(MENOS)</b>		

<b>3. Ingresos presupuestarios no contables</b>		
Productos de capital	-	
Aprovechamientos de capital	-	
Ingresos derivados de financiamientos	-	
<b>Otros ingresos presupuestarios no contables</b>	-	

<b>4. Ingresos Contables (4= 1 + 2 - 3)</b>	<b>\$</b>	<b>39,547,205.66</b>
---	-----------	----------------------

Sistema Estatal de Evaluación  
Estado Analítico del Ejercicio Presupuesto de Egresos  
Clasificación por Objeto del Gasto (Capítulo y Concepto)

CPCA-II-09

Fondo Nuevo Sonora  
Del 1 de Enero al 31 de Diciembre de 2015  
(PESOS)

CUENTA PÚBLICA 2015

Ejercicio del Presupuesto	Egresos Aprobado Anual (1)	Ampliaciones/Reducciones (2)	Egresos Modificado Anual (3=1+2)	Egresos Devengado Anual (4)	Egresos Pagado Anual (5)	Subejercicio (6 = 3 - 4)	% Avance Anual (7 = 4/3)
1000 Servicios Personales	\$ 20,994,945.61	\$ 3,499,691.24	\$ 24,494,636.85	\$ 24,494,636.85	\$ 24,494,636.85	\$ -	100%
2000 Materiales y Suministros	\$ 790,000.12	\$ -	\$ 790,000.12	\$ 664,344.14	\$ 663,154.14	\$ 125,655.98	84%
3000 Servicios Generales	\$ 3,710,000.27	\$ -	\$ 3,710,000.27	\$ 2,521,957.86	\$ 2,445,331.79	\$ 1,188,042.41	68%
4000 Conferencias, Asignaciones, Subsidios y Otras Ayudas	\$ 3,500,000.00	\$ 1,500,000.00	\$ 2,000,000.00	\$ 1,320,319.90	\$ 879,156.03	\$ 679,680.10	66%
5000 Bienes Muebles, Inmuebles e Intangibles	\$ 50,000.00	\$ -	\$ 50,000.00	\$ 49,669.49	\$ 49,669.49	\$ 330.51	99%
6000 Deuda Pública	\$ -	\$ -	\$ -	\$ -	\$ -	\$ -	0%
7000 Asignaciones Financieras y Otras Provisiones	\$ 9,450,000.00	\$ 947,431.58	\$ 8,502,568.42	\$ 6,400,000.00	\$ 6,400,000.00	\$ 2,102,568.42	75%
8000 Participaciones y Aportaciones	\$ -	\$ -	\$ -	\$ -	\$ -	\$ -	0%
9000 Deuda Pública	\$ -	\$ -	\$ -	\$ -	\$ -	\$ -	0%
<b>Total del Gasto</b>	<b>\$ 38,494,945.00</b>	<b>\$ 1,052,259.66</b>	<b>\$ 39,547,205.66</b>	<b>\$ 35,450,928.24</b>	<b>\$ 34,931,948.30</b>	<b>\$ 4,096,277.42</b>	<b>89.64%</b>






Sistema Estatal de Evaluación  
Estado Analítico del Ejercicio Presupuesto de Egresos  
Por Partida del Gasto  
Fondo Nuevo Sonora

CPCA-II-09-A

del 1 de Enero al 31 de Diciembre de 2015  
(PESOS)

CUENTA PÚBLICA 2015

Partida/Descripción	Ejercicio del Presupuesto	Egresos Aprobado Anual (1)	Ampliaciones/Reducciones (2)	Egresos Modificado Anual (3=1+2)	Egresos Devengado Anual (4)	Egresos Pagado Anual (5)	Subejercicio (6 = 3 - 4)	% Avance Anual (7= 4/3)
<b>1000 SERVICIOS PERSONALES</b>		\$ 20,994,945.61	\$ 3,499,691.24	\$ 24,494,636.85	\$ 24,494,636.85	\$ 24,494,636.85	\$ -	100.00%
1100 Remuneraciones al personal de carácter permanente								
113 Sueldo base al personal permanente								
11301 SUELDOS		\$ 3,878,959.92	\$ 72,431.15	\$ 3,951,391.07	\$ 3,951,391.07	\$ 3,951,391.07	\$ -	100.00%
11306 RIESGO LABORAL PRT		\$ 9,923,007.58	\$ 2,526,557.24	\$ 12,449,564.82	\$ 12,449,564.82	\$ 12,449,564.82	\$ -	100.00%
11307 AYUDA PARA HABITACION PRT		\$ 1,366,114.68	\$ 228,438.39	\$ 1,594,554.07	\$ 1,594,554.07	\$ 1,594,554.07	\$ -	100.00%
11310 AYUDA PARA ENERGIA ELECTRICA		\$ 910,742.04	\$ 152,292.99	\$ 1,063,035.03	\$ 1,063,035.03	\$ 1,063,035.03	\$ -	100.00%
1200 Remuneraciones al personal de carácter transitorio								
12301 RETRIBUCIONES POR SERVICIOS DE CARÁCTER SOCIAL		\$ 3,000.00	\$ 10,000.00	\$ 13,000.00	\$ 13,000.00	\$ 13,000.00	\$ -	100.00%
1300 Remuneraciones adicionales y especiales								
131 Primas por años de servicios efectivos prestados								
13101 PRIMA QUINQUENAL POR AÑOS DE SERVICIO EFECTIVOS PRESTADOS		\$ 400,332.72	\$ 24,402.33	\$ 424,735.05	\$ 424,735.05	\$ 424,735.05	\$ -	100.00%
132 Primas de vacaciones, dominical y gratificación de fin de año								
13201 PRIMA VACACIONAL		\$ 58,801.10	\$ 62,421.69	\$ 121,222.79	\$ 121,222.79	\$ 121,222.79	\$ -	100.00%
13202 GRATIFICACION POR FIN DE AÑO		\$ 136,965.85	\$ 249,797.36	\$ 386,763.21	\$ 386,763.21	\$ 386,763.21	\$ -	100.00%
1400 Seguridad Social								
141 Aportaciones de seguridad social								
14101 CUOTAS POR SERVICIO MEDICO ISSSTESON		\$ 1,222,652.16	\$ 30,872.19	\$ 1,253,524.35	\$ 1,253,524.35	\$ 1,253,524.35	\$ -	100.00%
14102 CUOTAS POR SEGURO DE VIDA AL ISSSTESON		\$ 779.76	\$ 3.42	\$ 783.18	\$ 783.18	\$ 783.18	\$ -	100.00%
14103 CUOTAS POR SEGURO DE RETIRO AL ISSSTESON		\$ 2,106.72	\$ 84.84	\$ 2,191.56	\$ 2,191.56	\$ 2,191.56	\$ -	100.00%
14104 ASIGNACION PARA PRESTAMOS A CORTO PLAZO		\$ 30,559.56	\$ 772.26	\$ 31,331.82	\$ 31,331.82	\$ 31,331.82	\$ -	100.00%
14105 ASIGNACION PARA PRESTAMOS PRENDARIOS		\$ 30,559.56	\$ 772.26	\$ 31,331.82	\$ 31,331.82	\$ 31,331.82	\$ -	100.00%
14106 OTRAS PRESTACIONES DE SEGURIDAD SOCIAL		\$ 183,391.44	\$ 183,391.44	\$ -	\$ -	\$ -	\$ -	0.00%
14107 CUOTAS PARA INFRAEST. EOMTO Y MMTO. HOSP.		\$ 122,259.96	\$ 607.31	\$ 121,652.65	\$ 121,652.65	\$ 121,652.65	\$ -	100.00%

Elaboró 

C.P. Germán Portela Duarte

Revisó

C.P. Guadalupe Luna Santacruz

Autorizó   
Ing. Gonzalo Moreta Nolasca

Partida/Descripción	Ejercicio del Presupuesto	Egresos Aprobado Anual (1)	Ampliaciones/ (Reducciones) (2)	Egresos Modificado Anual (3=1+2)	Egresos Devengado Anual (4)	Egresos Pagado Anual (5)	Subejercicio (6 = 3 - 4)	% Avance Anual (7 = 4/3)
14108	APORTACIONES PARA LA ATENCION DE ENFERMEDADES	\$ 96,024.00	\$ 19,390.50	\$ 76,633.50	\$ 76,633.50	\$ 76,633.50	\$ -	100.00%
142	Aportaciones a fondos de vivienda							
14201	CUOTAS AL FOVISSSTESON	\$ 489,056.88	\$ 12,348.91	\$ 501,405.79	\$ 501,405.79	\$ 501,405.79	\$ -	100.00%
143	Aportaciones al sistema para el retiro							
14301	PAGAS DE DEFUNCION, PENSIONES Y JUBILACIONES OTRAS PRESTACIONES SOCIALES Y ECONOMICAS	\$ 2,139,631.68	\$ 234,396.62	\$ 2,374,028.30	\$ 2,374,028.30	\$ 2,374,028.30	\$ -	100.00%
2000	MATERIALES Y SUMINISTROS	\$ 790,000.12	\$ -	\$ 790,000.12	\$ 664,344.14	\$ 663,154.14	\$ 125,655.98	84.09%
2100	Materiales de administración							
211	Materiales, útiles y equipos menores de oficina							
21101	MATERIALES, UTILES Y EQUIPOS MENORES DE OFICINA	\$ 75,000.00	\$ 3,427.55	\$ 78,427.55	\$ 77,575.91	\$ 77,575.91	\$ 851.64	98.91%
212	Materiales y útiles de impresión y reproducción							
21201	MATERIALES Y UTILES DE IMPRESIÓN Y REPRODUCCION	\$ 76,000.00	\$ 1,930.02	\$ 74,069.98	\$ 47,978.04	\$ 47,978.04	\$ 26,091.94	64.77%
215	Material impreso e información digital							
21501	MATERIAL PARA INFORMACION	\$ 6,000.00	\$ -	\$ 6,000.00	\$ -	\$ -	\$ 6,000.00	0.00%
216	Material de limpieza							
21601	MATERIAL DE LIMPIEZA	\$ 28,000.00	\$ 1,104.49	\$ 29,104.49	\$ 23,478.12	\$ 23,478.12	\$ 5,626.37	80.67%
2200	Alimentos y utensilios							
221	Productos alimenticios para personas							
22101	PRODUCTOS ALIMENTICIOS PARA EL PERS. EN LAS INST.	\$ 60,000.00	\$ 5,720.47	\$ 65,720.47	\$ 65,718.22	\$ 65,718.22	\$ 2.25	100.00%
22106	ADQUISICION DE AGUA POTABLE	\$ 10,000.00	\$ 4,260.00	\$ 14,260.00	\$ 11,817.32	\$ 10,627.32	\$ 2,442.68	82.87%
223	Utensilios para el Servicio de Alimentación							
22301	UTENSILIOS PARA EL SERVICIO DE ALIMENTACION	\$ 1,000.00	\$ 2,143.40	\$ 3,143.40	\$ 2,143.40	\$ 2,143.40	\$ 1,000.00	68.19%
2400	Materiales y artículos de construcción y de reparación							
246	Material eléctrico y electrónico							
24601	MATERIAL ELECTRICO Y ELECTRONICO	\$ 10,000.00	\$ 10,386.64	\$ 20,386.64	\$ 18,787.04	\$ 18,787.04	\$ 1,599.60	92.15%
2500	Productos químicos, farmacéuticos y de laboratorio							
253	Medicinas y productos farmacéuticos							
25301	MEDICINAS Y PRODUCTOS FARMACEUTICOS	\$ 4,500.00	\$ -	\$ 4,500.00	\$ 3,417.80	\$ 3,417.80	\$ 1,082.20	75.95%

Elaboró: 

C.P. Martín Germán Porteira Duarte

Revisó

C.P. Guadalupe Luna Santacruz

Autorizó   
 INE. CONTRA MINORÍA RIZCARRA

Partida/Descripción	Ejercicio del Presupuesto	Egresos Aprobado Anual (1)	Ampliaciones/ (Reducciones) (2)	Egresos Modificado Anual (3=1+2)	Egresos Devengado Anual (4)	Egresos Pagado Anual (5)	Subejercicio (6 = 3 - 4)	% Avance Anual (7= 4/3)
2600 Combustibles, lubricantes y aditivos								
261 Combustibles, lubricantes y aditivos								
26101 COMBUSTIBLES		\$ 415,000.12	4,781.98	\$ 410,218.14	\$ 351,243.04	\$ 351,243.04	\$ 58,975.10	85.62%
26102 LUBRICANTES Y ADITIVOS		\$ 3,000.00	2,902.82	\$ 97.18	\$ -	\$ -	\$ 97.18	0.00%
2700 Vestuario, Blancos, Prendas de Protección y Artículos Deportivos								
271 Vestuario y Uniformes								
27101 VESTUARIO Y UNIFORMES		\$ 10,000.00	8,996.49	\$ 1,003.51	\$ -	\$ -	\$ 1,003.51	0.00%
2900 Herramientas, refacciones y accesorios menores								
294 Refacciones y accesorios menores de equipo de computo y tecnologías de la información								
29401 REFACCIONES Y ACCES. MENORES DE EQPO DE COMPUTO		\$ 8,500.00	-	\$ 8,500.00	\$ 3,602.01	\$ 3,602.01	\$ 4,897.99	42.38%
296 Refacciones y accesorios menores de equipo de transporte								
29601 REFACCIONES Y ACCES. MENORES DE EQPO DE TRANSP.		\$ 83,000.00	8,431.24	\$ 74,568.76	\$ 58,583.24	\$ 58,583.24	\$ 15,985.52	78.56%
3000 SERVICIOS GENERALES								
3100 Servicios básicos								
311 Energía eléctrica								
31101 ENERGIA ELECTRICA		\$ 3,710,000.27	-	\$ 3,710,000.27	\$ 2,521,957.86	\$ 2,445,331.79	\$ 1,188,042.41	67.98%
313 Agua								
31301 AGUA		\$ 400,000.30	9,030.00	\$ 390,970.30	\$ 249,887.04	\$ 249,887.04	\$ 141,083.26	63.91%
314 Telefonía tradicional								
31401 TELEFONIA TRADICIONAL		\$ 37,500.00	-	\$ 37,500.00	\$ 22,210.03	\$ 22,210.03	\$ 15,289.97	59.23%
315 Telefonía celular								
31501 TELEFONIA CELULAR		\$ 185,000.00	9,500.00	\$ 194,500.00	\$ 186,111.99	\$ 186,111.99	\$ 8,388.01	95.69%
317 Servicios de acceso a internet, redes y procesamiento de información								
31701 SERVICIOS DE ACCESO A INTERNET, REDES Y PROC. DE INF.		\$ 95,000.00	700.00	\$ 95,700.00	\$ 52,964.02	\$ 52,964.02	\$ 42,735.98	55.34%
318 Servicios postales y telegráficos								
31801 SERVICIO POSTAL		\$ 5,000.00	163.54	\$ 4,836.46	\$ -	\$ -	\$ 4,836.46	0.00%
		\$ 44,000.00	10,568.54	\$ 54,568.54	\$ 43,976.95	\$ 43,976.95	\$ 10,586.59	80.60%

Elaborado: 

C.P. Germán Porteira Duarte

Revisó

C.P. Guadalupe Luna Santacruz

Autorizó   
Ing. Gerardo Mora

Partida/Descripción	Ejercicio del Presupuesto	Egresos Aprobado Anual (1)	Ampliaciones/ (Reducciones) (2)	Egresos Modificado Anual (3=1+2)	Egresos Devengado Anual (4)	Egresos Pagado Anual (5)	Subejercicio (6 = 3 - 4)	% Avance Anual (7 = 4/3)
3200 Servicio de arrendamiento								
322 Arrendamiento de Edificios								
32201 ARRENDAMIENTO DE EDIFICIOS		\$ 140,000.00	\$ 7,000.00	\$ 147,000.00	\$ 139,200.00	\$ 139,200.00	\$ 7,800.00	94.69%
323 Arrendamiento de mobiliario y equipo de administración, educacional y recreativo								
32301 ARRENDAMIENTO DE MUEBLES, MAQUINARIA Y EQUIPO		\$ 48,000.00	\$ 550.00	\$ 48,550.00	\$ 23,554.26	\$ 23,554.26	\$ 24,995.74	48.52%
3300 Servicios profesionales, científicos, técnicos y otros servicios								
331 Servicios legales, de contabilidad, auditorías y relacionados								
33101 SERVICIOS LEGALES, DE CONTABILIDAD, AUDITORIAS Y REL.		\$ 449,999.99	\$ 99,580.82	\$ 350,419.17	\$ 147,668.00	\$ 72,268.00	\$ 202,751.17	42.14%
333 Servicios de consultoría en tecnologías de la información								
33301 SERVICIOS DE INFORMATICA		\$ 150,000.00	\$ 7,500.00	\$ 157,500.00	\$ 100,502.40	\$ 100,502.40	\$ 56,997.60	63.81%
33302 SERVICIOS DE CONSULTORIAS		\$ 140,000.00	\$ 4,600.00	\$ 135,400.00	\$ 21,005.46	\$ 21,005.46	\$ 114,394.54	15.51%
336 Servicios de apoyo administrativo, traducción, fotocopiado e impresión								
33603 IMPRESIONES Y PUBLICACIONES OFICIALES		\$ 11,000.00	\$ -	\$ 11,000.00	\$ 160.00	\$ 160.00	\$ 10,840.00	1.45%
338 Servicios de vigilancia								
33801 SERVICIO DE VIGILANCIA		\$ 166,000.00	\$ 3,000.00	\$ 169,000.00	\$ 150,440.98	\$ 150,440.98	\$ 18,559.02	89.02%
3400 Servicios financieros, bancarios y comerciales								
341 Servicios financieros y bancarios								
34101 SERVICIOS FINANCIEROS Y BANCARIOS		\$ 102,000.00	\$ 72,668.32	\$ 174,668.32	\$ 162,580.96	\$ 162,580.96	\$ 12,087.36	93.08%
344 Seguros de responsabilidad patrimonial y fianzas								
34401 SEGUROS DE RESPONSABILIDAD PATRIMONIAL Y FIANZAS		\$ 465,000.00	\$ 484.21	\$ 465,484.21	\$ 465,480.21	\$ 465,480.21	\$ 4.00	100.00%
347 Fletes y maniobras								
34701 FLETES Y MANIOBRAS		\$ 27,000.00	\$ -	\$ 27,000.00	\$ 11,252.00	\$ 11,252.00	\$ 15,748.00	41.67%
3500 Servicios mantenimiento y conservación e instalación								
351 Conservación y mantenimiento menor de inmuebles								
35101 MMTO. Y CONSERVACION DE INMUEBLES		\$ 170,000.00	\$ 32,060.00	\$ 202,060.00	\$ 187,243.10	\$ 186,017.03	\$ 14,816.90	92.67%
352 Instalación, reparación y mantenimiento de mobiliario y equipo de administración, educacional y recreativo								
35201 MMTO. Y CONSERVACION DE MOBILIARIO Y EQUIPO		\$ 50,000.00	\$ 1,000.00	\$ 49,000.00	\$ 3,046.93	\$ 3,046.93	\$ 45,953.07	6.22%

Elaboró

*[Firma]*  
C.P. Martín Germán Portela Duarte

Revisó

*[Firma]*  
C.P. Guadalupe Luna Santacruz

Autorizó

*[Firma]*  
ING. GONZALO MARTIN RIVERA

Partida/Descripción	Ejercicio del Presupuesto	Egresos Aprobado Anual (1)	Ampliaciones/ (Reducciones) (2)	Egresos Modificado Anual (3=1+2)	Egresos Devengado Anual (4)	Egresos Pagado Anual (5)	Subejercicio (6 = 3 - 4)	% Avance Anual (7 = 4/3)
353	instalación, reparación y mantenimiento de equipo de cómputo y tecnologías de información	\$ 36,000.00	\$ 12,000.00	\$ 48,000.00	\$ 33,234.01	\$ 33,234.01	\$ 14,765.99	69.24%
35302	MMTO. Y CONSERVACION DE BIENES INFORMATICOS							
355	Reparación y mantenimiento de equipo de transporte	\$ 124,999.99	-\$ 4.00	\$ 124,995.99	\$ 54,277.45	\$ 54,277.45	\$ 70,718.54	43.42%
35501	MMTO. Y CONSERVACION DE EQUIPO DE TRANSPORTE							
357	Instalación, reparación y mantenimiento de maquinaria, otros equipos y herramientas	\$ 167,000.00	\$ 11,700.00	\$ 178,700.00	\$ 158,304.92	\$ 158,304.92	\$ 20,395.08	88.59%
35701	MMTO. Y CONSERVACION DE MAQUINARIA Y EQUIPO.							
359	Servicios de jardinería y fumigación	\$ 54,000.00	\$ 200.00	\$ 54,200.00	\$ 37,079.91	\$ 37,079.91	\$ 17,120.09	68.41%
35901	SERVICIOS DE JARDINERIA Y FUMIGACION							
3700	Servicios de traslado y viáticos	\$ 166,000.00	-\$ 44,017.71	\$ 121,982.29	\$ 50,899.00	\$ 50,899.00	\$ 71,083.29	41.73%
371	Pasajes aéreos							
37101	PASAJES AEREOS							
372	Pasajes terrestres	\$ 3,000.00	\$ -	\$ 3,000.00	\$ -	\$ -	\$ 3,000.00	0.00%
37201	PASAJES TERRESTRES NACIONALES PARA LABORES EN CAMPO Y DE SUPERVISION							
375	Viáticos en el país							
37501	VIATICOS EN EL PAIS							
37502	GASTOS DE CAMINO	\$ 130,000.00	\$ 12,000.00	\$ 142,000.00	\$ 56,122.00	\$ 56,122.00	\$ 85,878.00	39.52%
379	Otros servicios de traslado y hospedaje	\$ 55,999.99	\$ 2,070.00	\$ 58,069.99	\$ 26,420.00	\$ 26,420.00	\$ 31,649.99	45.50%
37901	CUOTAS							
382	Gastos de orden social y cultural	\$ 89,000.00	-\$ 5,400.00	\$ 83,600.00	\$ 26,540.60	\$ 26,540.60	\$ 57,059.40	31.75%
38201	GASTOS DE ORDEN SOCIAL Y CULTURAL							
383	Congresos y convenciones	\$ 124,000.00	-\$ 4,164.10	\$ 119,835.90	\$ 99,256.64	\$ 99,256.64	\$ 20,579.26	82.83%
38301	CONGRESOS Y CONVENCIONES							
392	Impuestos y derechos	\$ 18,000.00	-\$ 3,835.90	\$ 14,164.10	\$ -	\$ -	\$ 14,164.10	0.00%
39201	IMPUESTOS Y DERECHOS							
4000	TRANSFERENCIAS, ASIGNACIONES, SUBSIDIOS Y OTRAS AYUDAS	\$ 3,500,000.00	-\$ 1,500,000.00	\$ 2,000,000.00	\$ 1,320,319.90	\$ 879,156.03	\$ 679,680.10	66.02%
4300	Subsidios y subvenciones							

Elaboró

  
C.P. Martín Germán Portela Duarte

Revisó

C.P. Guadalupe Luna Santacruz

Autorizó  
  
H.R. Gonzalo Moreno Mirera

Partida/Descripción	Ejercicio del Presupuesto	Egresos Aprobado Anual (1)	Ampliaciones/ (Reducciones) (2)	Egresos Modificado Anual (3=1+2)	Egresos Devengado Anual (4)	Egresos Pagado Anual (5)	Subejercicio (6 = 3 - 4)	% Avance Anual (7= 4/3)
435 Subsidios para cubrir diferenciales de tasas de interes								
43501 SUB. PARA CUBRIR DIF. DE TASAS DE INTERES		\$ 3,500,000.00	\$ -	\$ 2,000,000.00	\$ 1,320,319.90	\$ 879,156.03	\$ 679,680.10	66.02%
<b>5000 BIENES MUEBLES, INMUEBLES E INTANGIBLES</b>								
5100 Mobiliario y Equipo de Administración		\$ 50,000.00	\$ -	\$ 50,000.00	\$ 49,669.49	\$ 49,669.49	\$ 330.51	99.34%
51101 MOBILIARIO		\$ -	\$ 10,403.95	\$ 10,403.95	\$ 10,073.44	\$ 10,073.44	\$ 330.51	96.82%
515 Equipo de cómputo y de tecnologías de la información		\$ 50,000.00	\$ -	\$ -	\$ -	\$ -	\$ -	0.00%
51501 BIENES INFORMATICOS		\$ -	\$ 3,399.00	\$ 3,399.00	\$ 3,399.00	\$ 3,399.00	\$ -	100.00%
Equipo de Administración		\$ -	\$ -	\$ -	\$ -	\$ -	\$ -	
5900 Activos Intangibles		\$ -	\$ -	\$ -	\$ -	\$ -	\$ -	
597 Licencias informáticas e intelectuales		\$ -	\$ -	\$ -	\$ -	\$ -	\$ -	
59701 LICENCIAS INFORMATICAS E INTELECTUALES		\$ -	\$ 36,197.05	\$ 36,197.05	\$ 36,197.05	\$ 36,197.05	\$ -	100.00%
<b>7000 INVERSIONES FINANCIERAS Y OTRAS PROVISIONES</b>								
7100 Inversiones para el fomento de actividades productivas		\$ 9,450,000.00	\$ -	\$ 8,502,568.42	\$ 6,400,000.00	\$ 6,400,000.00	\$ 2,102,568.42	75.27%
711 Creditos otorgados por entidades federativas y municipios al sector social y privado para el fomento de actividades productivas		\$ -	\$ -	\$ -	\$ -	\$ -	\$ -	
71101 CREDITOS OTORGADOS POR ENTIDADES FEDERATIVAS Y MUNICIPIOS AL SECTOR SOCIAL Y PRIVADO PARA EL FOMENTO DE ACTIVIDADES PRODUCTIVAS		\$ 9,450,000.00	\$ 947,431.58	\$ 8,502,568.42	\$ 6,400,000.00	\$ 6,400,000.00	\$ 2,102,568.42	75.27%
<b>Total del Gasto</b>		\$ 38,494,946.00	\$ 1,052,259.66	\$ 39,547,205.66	\$ 35,450,928.24	\$ 34,931,948.30	\$ 4,096,277.42	89.64%

Elaboró

*Germán Pottela Duarte*  
C.P. Germán Pottela Duarte

Revisó

*Guadalupe Luna Santacruz*  
C.P. Guadalupe Luna Santacruz

Autorizó  
*[Firma]*  
C.P. [Nombre]

Sistema Estatal de Evaluación  
 Estado Analítico del Ejercicio Presupuesto de Egresos  
 Clasificación Económica (por Tipo de Gasto)  
 Fondo Nuevo Sonora  
 del 1 de Enero al 31 de Diciembre de 2015  
 (PESOS)

CPCA-II-09-B

CUENTA PÚBLICA 2015

Concepto	Egresos Aprobado Anual (1)	Ampliaciones/ (Reducciones) (2)	Egresos Modificado Anual (3=1+2)	Egresos Devengado Anual (4)	Egresos Pagado Anual (5)	Subejercicio (6 = 3 - 4)	% de Avance Anual (7 = 4/3)
Gasto Corriente	\$ 28,994,946.00	\$ 1,999,496.24	\$ 30,994,442.24	\$ 29,001,063.75	\$ 28,482,083.81	\$ 1,993,378.49	93.57%
Gasto de Capital	\$ 9,500,000.00	\$ 947,236.58	\$ 8,552,763.42	\$ 6,449,864.49	\$ 6,449,864.49	\$ 2,102,898.93	0.00%
Amortización de la Deuda y Disminución de Pasivos	\$ -	\$ -	\$ -	\$ -	\$ -	\$ -	75.41%
Pensiones y Jubilaciones	\$ -	\$ -	\$ -	\$ -	\$ -	\$ -	0.00%
Participaciones	\$ -	\$ -	\$ -	\$ -	\$ -	\$ -	0.00%
<b>Total del Gasto</b>	<b>\$ 38,494,946.00</b>	<b>\$ 1,052,259.66</b>	<b>\$ 39,547,205.66</b>	<b>\$ 35,450,928.24</b>	<b>\$ 34,931,948.30</b>	<b>\$ 4,096,277.42</b>	<b>89.64%</b>

*[Signature]*

*[Signature]*

Sistema Estatal de Evaluación  
Estado Analítico del Ejercicio Presupuesto de Egresos  
Clasificación Administrativa (Por Unidad Administrativa)

CPCA-II-09-C

Fondo Nuevo Sonora  
del 1 de Enero al 31 de Diciembre de 2015  
(PESOS)

CUENTA PÚBLICA 2015

Clasificación Administrativa (Por Unidad Administrativa)	Egresos Aprobado Anual (1)	Ampliaciones/ (Reducciones) (2)	Egresos Modificado Anual (3=1+2)	Egresos Devengado Anual (4)	Egresos Pagado Anual (5)	Subejercicio (6 = 3 - 4)	%Avance Anual (7 = 4/3)
Coordinación General	\$ 16,703,648.62	\$ 2,951,195.79	\$ 13,752,452.83	\$ 10,958,806.81	\$ 10,440,422.36	\$ 2,793,646.02	79.69%
Órgano de Control y Desarrollo Administrativo	\$ 1,939,057.78	\$ 371,002.01	\$ 2,310,059.79	\$ 2,232,140.10	\$ 2,232,097.79	\$ 77,919.69	96.63%
Unidad de Gestión, Adimón., y Diseño de Instrumentos Financieros	\$ 11,133,532.36	\$ 1,751,085.82	\$ 12,884,618.18	\$ 12,312,073.00	\$ 12,311,741.70	\$ 572,545.18	95.56%
Unidad de Financiamiento	\$ 1,597,886.11	\$ 426,087.84	\$ 2,023,973.95	\$ 1,951,601.27	\$ 1,951,567.78	\$ 72,372.68	96.42%
Unidad Jurídica, Operación y Recuperación de Cartera	\$ 4,947,994.62	\$ 970,065.17	\$ 5,918,059.79	\$ 5,496,901.42	\$ 5,496,757.58	\$ 421,158.37	92.88%
Unidad General de Supervisión y Seguimiento	\$ 2,172,826.51	\$ 485,214.61	\$ 2,658,041.12	\$ 2,499,405.64	\$ 2,499,361.09	\$ 158,635.48	94.03%
<b>Total del Gasto</b>	<b>\$ 38,494,946.00</b>	<b>\$ 1,052,259.66</b>	<b>\$ 39,547,205.66</b>	<b>\$ 35,450,928.24</b>	<b>\$ 34,931,948.30</b>	<b>\$ 4,096,277.42</b>	<b>89.64%</b>



Sistema Estatal de Evaluación  
 Estado Analítico del Ejercicio Presupuesto de Egresos  
 Clasificación Administrativa (Por Poderes)

CPCA-II-09-C

Fondo Nuevo Sonora  
 del 1 de Enero al 31 de Diciembre de 2015  
 (PESOS)

CUENTA PÚBLICA 2015

Clasificación Administrativa (Por Poderes)	Egresos Aprobado Anual (1)	Ampliaciones/ (Reducciones) (2)	Egresos Modificado Anual (3=1+2)	Egresos Devengado Anual (4)	Egresos Pagado Anual (5)	Subejercicio (6 = 3 - 4)	%Avance Anual (7 = 4/3)
Poderes Ejecutivos Poderes Legislativos Poderes Judiciales Organismos Autónomos Organismos Descentralizados (Fondo Nuevo Sonora)	\$ 38,494,946.00	\$ 1,052,259.66	\$ 39,547,205.66	\$ 35,450,928.24	\$ 34,931,948.30	\$ 4,096,277.42	89.64%
<b>Total del Gasto</b>	<b>\$ 38,494,946.00</b>	<b>\$ 1,052,259.66</b>	<b>\$ 39,547,205.66</b>	<b>\$ 35,450,928.24</b>	<b>\$ 34,931,948.30</b>	<b>\$ 4,096,277.42</b>	<b>89.64%</b>

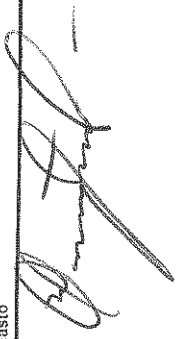
*[Signature]*

Sistema Estatal de Evaluación  
 Estado Analítico del Ejercicio Presupuesto de Egresos  
 Clasificación Funcional (Finalidad y Función)  
 Fondo Nuevo Sonora  
 del 1 de Enero al 31 de Diciembre de 2015  
 (PESOS)

CPCA-II-09-C

CUENTA PÚBLICA 2015

Concepto	Egresos Aprobado Anual (1)	Ampliaciones/ (Reducciones) (2)	Egresos Modificado Anual (3=1+2)	Egresos Devengado Anual (4)	Egresos Pagado Anual (5)	Subejercicio (6 = 3 - 4)	%Avance Anual (7 = 4/3)
1. Gobierno 1.1. Presidencia 1.2. Secretaría de Gobernación 1.3. Relaciones de la Política de Gobierno 1.4. Relaciones Exteriores 1.5. Asuntos Financieros y Hacendarios 1.6. Seguridad Nacional 1.7. Seguridad de Orden Público y Seguridad Interior 1.8. Otros Servicios Generales							
2. Desarrollo Social 2.1. Fomento Ambiental 2.2. Vivienda y Servicios a la Comunidad 2.3. Salud 2.4. Educación, Cultura y Otras Manifestaciones Sociales 2.5. Educación 2.6. Fomento Social 2.7. Otros Asuntos Sociales							
3. Desarrollo Económico 3.1. Asuntos Económicos, Comerciales y Laborales en General 3.2. Agricultura, Silvicultura, Pesca y Caza 3.3. Industrias y Energía 3.4. Minería, Manufacturas y Construcción 3.5. Transportes 3.6. Turismo 3.7. Otros	\$ 38,494,946.00 \$ 38,494,946.00	\$ 1,052,259.66 \$ 1,052,259.66	\$ 39,547,205.66 \$ 39,547,205.66	\$ 35,450,928.24 \$ 35,450,928.24	\$ 34,931,948.30 \$ 34,931,948.30	\$ 4,096,277.42 \$ 4,096,277.42	89.64%
4. Otros 4.1. Participaciones de la Deuda Pública / Costo financiero de la Deuda 4.2. Participaciones, Participaciones y Aportaciones entre Diferentes Niveles y Órganos de gobierno 4.3. Otros							
<b>Total del Gasto</b>	<b>\$ 38,494,946.00</b>	<b>\$ 1,052,259.66</b>	<b>\$ 39,547,205.66</b>	<b>\$ 35,450,928.24</b>	<b>\$ 34,931,948.30</b>	<b>\$ 4,096,277.42</b>	<b>89.64%</b>



*Amador M...*



Sistema Estatal de Evaluación  
 Conciliación entre los Egresos Presupuestarios y los Gastos Contables  
 Fondo Nuevo Sonora  
 al 31 de Diciembre de 2015  
 (PESOS)

CPCA-II-09-D

CUENTA PÚBLICA 2015

**1. Total de Egresos Presupuestarios** \$ **35,450,928.24**

(MENOS)

**2. Egresos Presupuestarios no contables** \$ **6,449,669.49**

Mobiliario y equipo de administración	\$	13,472.44	
Mobiliario y equipo educacional y recreativo	\$	-	
Equipo e instrumental médico y de laboratorio	\$	-	
Vehículos y equipo de transporte	\$	-	
Equipo de defensa y seguridad	\$	-	
Maquinaria, otros equipos y herramientas	\$	-	
Activos biológicos	\$	-	
Bienes inmuebles	\$	-	
Activos intangibles	\$	36,197.05	
Obra pública en bienes propios	\$	-	
Acciones y participaciones de capital	\$	-	
Compra de títulos y valores	\$	-	
Inversiones en fideicomisos, mandatos y otros análogos	\$	-	
Provisiones para contingencias y otras erogaciones especiales	\$	-	
Armonización de la deuda pública	\$	-	
Adeudos de ejercicios fiscales anteriores (ADEFAS)	\$	-	
<b>Otros Egresos Presupuestales No Contables</b>	\$	<b>6,400,000.00</b>	

(MAS)

**3. Gastos contables no presupuestarios** \$ **915,353.82**

Estimaciones, depreciaciones, deterioros, obsolescencia y amortizaciones	\$	688,703.04	
Provisiones		0	
Disminución de inventarios		0	
Aumento por insuficiencia de estimaciones por pérdida o deterioro u obsolescencia		0	
Aumento por insuficiencia de provisiones		0	
Otros gastos	\$	226,650.78	
<b>Otros Gastos Contables No Presupuestales</b>	\$	<b>-</b>	


**Total de Gasto Contable (4= 1 - 2 + 3)** \$ **29,916,612.57**

Sistema Estatal de Evaluación  
 Endeudamiento Neto  
 Fondo Nuevo Sonora y Banco Mercantil del Norte  
 Del 01 de Enero al 31 de Diciembre de 2015  
 (pesos)

CPCA-II-10

CUENTA PÚBLICA 2015

Identificación del crédito o Instrumento	Contratacion / Colocación	Amortización	Endeudamiento Neto
	A	B	C=A-B
<b>Créditos Bancarios</b>			
1                      Crédito 256005	\$                      209,852,753.12	\$ 12,749,200.18	\$                      197,103,552.94
2			
3			
4			
5			
6			
7			
8			
9			
10			
Total Créditos Bancarios			
<b>Otros Instrumentos de Deuda</b>			
1			
2			
3			
4			
5			
6			
7			
8			
9			
10			
Total Otros Instrumentos de Deuda			
<b>TOTAL</b>	<b>\$                      209,852,753.12</b>	<b>\$ 12,749,200.18</b>	<b>\$                      197,103,552.94</b>




Sistema Estatal de Evaluación  
Intereses de la Deuda  
Fondo Nuevo Sonora  
Del 01 de Enero al 31 de Diciembre de 2015  
(pesos)

CPCA-II-11

CUENTA PÚBLICA 2015

Identificación del crédito o instrumento	Devengado	Pagado
<b>Créditos Bancarios</b>		
1                                      Crédito 256005	\$ -	\$ -
2		
3		
4		
5		
6		
7		
8		
9		
10		
<b>Total de Intereses Créditos Bancarios</b>		
<b>Otros Instrumentos de Deuda</b>		
1		
2		
3		
4 Observaciones: Se informa que los intereses de la deuda publica que se tiene en el Fondo Nuevo Sonora, son tanto devengados		
5 como pagados por la Secretaria de Hacienda, contabilizados en la Dirección General de Contabilidad Gubernamental, por tal		
6 motivo esta información es reflejada en los informes de la propia Secretaría.		
7		
8		
9		
10		
<b>Total Intereses Otros Instrumentos de Deuda</b>		
<b>TOTAL</b>		




Sistema Estatal de Evaluación  
Flujo de Fondos, Indicadores Postura Fiscal  
Fondo Nuevo Sonora  
Del 01 de Enero al 31 de Diciembre de 2015  
(pesos)

CPCA-II-12

CUENTA PÚBLICA 2015

Concepto	Estimado	Devengado	Pagado
<b>I. Ingresos Presupuestarios</b>	\$ 38,494,946.00	\$ 39,547,205.66	\$ 39,541,331.75
1. Ingresos Gobierno del Estado	\$ -	\$ -	\$ -
2. Ingresos Sector Paraestatal	\$ 38,494,946.00	\$ 39,547,205.66	\$ 39,541,331.75
<b>II. Egresos Presupuestarios</b>	\$ 38,494,946.00	\$ 35,450,928.24	\$ 34,931,948.30
3. Egresos del Gobierno del Estado	\$ -	\$ -	\$ -
4. Egresos del Sector Paraestatal	\$ 38,494,946.00	\$ 35,450,928.24	\$ 34,931,948.30
<b>III. Balance Presupuestario (Superávit o Déficit) (III= I-II)</b>	\$ -	\$ 4,096,277.42	\$ 4,609,383.45
<b>Concepto</b>	<b>Estimado</b>	<b>Devengado</b>	<b>Pagado</b>
III. Balance Presupuestario (Superávit o Déficit)	\$ -	\$ 4,096,277.42	\$ 4,609,383.45
IV. Interés, Comisiones y Gastos de la Deuda	\$ -	\$ -	\$ -
<b>V. Balance Primario (superávit o Déficit) (V= III-IV)</b>	\$ -	\$ 4,096,277.42	\$ 4,609,383.45
<b>Concepto</b>	<b>Estimado</b>	<b>Devengado</b>	<b>Pagado</b>
A. Financiamiento	\$ -	\$ -	\$ -
B. Amortización de la Deuda	\$ -	\$ -	\$ -
<b>C. Endeudamiento o Desendeudamiento (C=A-B)</b>	\$ -	\$ -	\$ -

1. Los Ingresos que se presentan son los ingresos presupuestarios totales sin incluir los ingresos por financiamientos. Los Ingresos del Gobierno de la Entidad Federativa corresponden a los del Poder Ejecutivo, Legislativo Judicial y Autónomos
2. Los egresos que se presentan son los egresos presupuestarios totales sin incluir los egresos por amortización. Los egresos del Gobierno de la Entidad Federativa corresponden a los del Poder Ejecutivo, Legislativo, Judicial y Órganos Autónomos
3. Para Ingresos se reportan los ingresos recaudados; para egresos se reportan los egresos pagados

Elaboró

C.P. Martín G. Portela Duarte

Revisó

C.P. Guadalupe Luna Santacruz

Autorizó

Ing. Gonzalo Moreno Noriega

**Sistema Estatal de Evaluación**  
**Ficha Técnica para Evaluación de Indicadores de Proyectos y Procesos**  
 Cierre Anual en el Cumplimiento de las Metas del Indicador

CPCA-III-13

DATOS DEL PROGRAMA/PROYECTO/PROCESO

AÑO: 2015

Número y Nombre del Programa	18 FINANCIAMIENTO PARA EL DESARROLLO E INVERSION PUBLICA PRODUCTIVA		
Nombre del Proyecto o Proceso	OTRORGAR FINANCIAMIENTOS A BAJO COSTO, A PERSONAS FISICAS Y MORALES, EN EL ESTADO DE SONORA PARA DETONAR EL DESARROLLO ECONOMICO.	Clave Programática	2111133G89033131105R
Unidad Responsable	FONDO NUEVO SONORA	Unidad Ejecutora	COORDINACION GENERAL
Objetivo del Proceso o Proyecto	ESTABLECER ESQUEMAS OPORTUNOS Y EFICACES DE FINANCIAMIENTO E INVERSION QUE DETONEN LA ECONOMIA Y LA EXPANSION EMPRESARIAL EN TODAS LAS REGIONES DEL ESTADO		
Resultado Esperado	CONTRIBUIR A DISMINUIR EL DESEMPLEO MEDIANTE EL OTORGAMIENTO DE FINANCIAMIENTOS ACCESIBLES OPORTUNOS Y DE BAJO COSTO, QUE APOYEN LA EXPANSION EMPRESARIAL		

DATOS DEL INDICADOR

Nombre del indicador	VARIACION DE MONTOS FINANCIADOA A EMPRESAS	Tipo	ESTRATEGICO
Fórmula de cálculo	$(\text{Monto Financiados a empresas en el 2015} / \text{Monto financiado a empresa en el 2015}) * 100$		
Interpretación	Indicará la variación porcentual de los financiamientos otorgados con respecto de los otorgados en el año anterior		
Dimensión del indicador	Impacto		

AVANCE DEL INDICADOR

Variables	Unidad de medida
(Monto Financiados a empresas en el 2015/Monto financiado a empresas en el 2015)*100	Pesos

Indicador	Unidad de medida	Meta anual	Modificación	Resultado	Semáforo
Montos Financiados a Empresas	Pesos	\$ 351,500,000.00	\$ 351,500,000.00	\$ 153,867,000.00	<span style="background-color: black; color: black;">[REDACTED]</span>

Criterios de semaforización

**Aceptable (color verde):** Cuando el cumplimiento de la meta del indicador alcance un cumplimiento de entre 80 y 100% respecto al valor programado.  
**Con riesgo (color amarillo):** Cuando el cumplimiento de la meta se ubique dentro del rango del 51 al 79% respecto al valor programado.  
**Crítico (color rojo):** Cuando el cumplimiento de la meta registre un avance de 50% o menos respecto al valor programado

EVALUACIÓN CUALITATIVA

Se alcanzó el 43.77% con respecto a la meta anual, esta variación se debe a que parte de los financiamientos proyectados está representada por la derrama crediticia de los intermediarios financieros que participan al amparo de los convenios del programa incentivo al pago puntual, a la entrega de este reporte se han formalizado todos los convenios con las instituciones financieras que participarán aumentando las expectativas de cierre del trimestre.



**Sistema Estatal de Evaluación**  
**Ficha Técnica para Evaluación de Indicadores de Proyectos y Procesos**  
 Cierre Anual en el Cumplimiento de las Metas del Indicador

CPCA-III-13

**DATOS DEL PROGRAMA/PROYECTO/PROCESO**

**AÑO: 2015**

Número y Nombre del Programa	18 FINANCIAMIENTO PARA EL DESARROLLO E INVERSION PUBLICA PRODUCTIVA		
Nombre del Proyecto o Proceso	OTRORGAR FINANCIAMIENTOS A BAJO COSTO, A PERSONAS FISICAS Y MORALES, EN EL ESTADO DE SONORA PARA DETONAR EL DESARROLLO ECONOMICO.	Clave Programática	2111133G89033131105R
Unidad Responsable	FONDO NUEVO SONORA	Unidad Ejecutora	COORDINACION GENERAL
Objetivo del Proceso o Proyecto	ESTABLECER ESQUEMAS OPORTUNOS Y EFICACES DE FINANCIAMIENTO E INVERSION QUE DETONEN LA ECONOMIA Y LA EXPANSION EMPRESARIAL EN TODAS LAS REGIONES DEL ESTADO		
Resultado Esperado	CONTRIBUIR A DISMINUIR EL DESEMPLEO MEDIANTE EL OTORGAMIENTO DE FINANCIAMIENTOS ACCESIBLES OPORTUNOS Y DE BAJO COSTO, QUE APOYEN LA EXPANSION EMPRESARIAL.		

**DATOS DEL INDICADOR**

Nombre del indicador	VARIACION DE CONVENIOS CELEBRADOS	Tipo	ESTRATEGICO
Fórmula de cálculo	(Convenios celebrados del ejercicio actual 2015/Convenios programados para el ejercicio)*100		
Interpretación	Indicará la variación de Convenios celebrados en el ejercicio actual en relación a lo programado		
Dimensión del indicador	Impacto		

**AVANCE DEL INDICADOR**


Variables	Unidad de medida	Meta anual	Modificación	Resultado	Semáforo
(Convenios celebrados del ejercicio actual 2015/Convenios programados para el ejercicio)*100	Convenio	3	3	2	<span style="color:red">●</span>

**Criterios de semaforización**

**Aceptable (color verde):** Cuando el cumplimiento de la meta del indicador alcance un cumplimiento de entre 80 y 100% respecto al valor programado  
**Con riesgo (color amarillo):** Cuando el cumplimiento de la meta se ubique dentro del rango del 51 al 79% respecto al valor programado  
**Crítico (color rojo):** Cuando el cumplimiento de la meta registre un avance de 50% o menos respecto al valor programado

**VALUACIÓN CUALITATIVA**

Se alcanzó el 66.66% con respecto a la meta anual, esta meta respecto a los convenios con las instituciones financieras Banorte y Banamex, quedando pendiente la celebración de ABC Capital el cual no ha mostrado el interés en formalizar dicho convenio. Es importante mencionar que le fue enviado el documento de adhesión a nuestro esquema, sin embargo se obtuvo respuesta solo de Banorte y Banamex.




**Sistema Estatal de Evaluación**  
**Ficha Técnica para Evaluación de Indicadores de Proyectos y Procesos**  
 Cierre Anual en el Cumplimiento de las Metas del Indicador

CPCA-III-13

**DATOS DEL PROGRAMA/PROYECTO/PROCESO**

**AÑO: 2015**

Número y Nombre del Programa	18 FINANCIAMIENTO PARA EL DESARROLLO E INVERSION PUBLICA PRODUCTIVA		
Nombre del Proyecto o Proceso	OTROGRGAR FINANCIAMIENTOS A BAJO COSTO, A PERSONAS FISICAS Y MORALES, EN EL ESTADO DE SONORA PARA DETONAR EL DESARROLLO ECONOMICO.	Clave Programática	2111133G89033131105R
Unidad Responsable	FONDO NUEVO SONORA	Unidad Ejecutora	COORDINACION GENERAL
Objetivo del Proceso o Proyecto	ESTABLECER ESQUEMAS OPORTUNOS Y EFICACES DE FINANCIAMIENTO E INVERSION QUE DETONEN LA ECONOMIA Y LA EXPANSION EMPRESARIAL EN TODAS LAS REGIONES DEL ESTADO		
Resultado Esperado	CONTRIBUIR A DISMINUIR EL DESEMPLEO MEDIANTE EL OTORGAMIENTO DE FINANCIAMIENTOS ACCESIBLES OPORTUNOS Y DE BAJO COSTO, QUE APOYEN LA EXPANSION EMPRESARIAL		

**DATOS DEL INDICADOR**

Nombre del indicador	INDICE DE FOROS INFORMATIVOS REALIZADOS SOBRE LOS DISTINTOS ESQUEMAS DE FINANCIAMIENTO	Tipo	ESTRATEGICO
Fórmula de cálculo	(Asistentes a foros informativos/foros informativos realizados)		
Interpretación	Indicará el promedio de asistentes por foros		
Dimensión del indicador	Impacto		

**AVANCE DEL INDICADOR**

Variables	Unidad de medida	Meta anual	Modificación	Resultado	Semáforo
(Asistentes a foros informativos/foros informativos realizados) (Ofertar los Productos Financieros)	Foros	50	50	7	
<b>Indicador</b>	<b>Unidad de medida</b>	<b>Meta anual</b>	<b>Modificación</b>	<b>Resultado</b>	<b>Semáforo</b>
Foros informativos realizados sobre los distintos esquemas de financiamiento	Foros	50	50	7	

**Criterios de semaforización**

**Aceptable (color verde):** Cuando el cumplimiento de la meta del indicador alcance un cumplimiento de entre 80 y 100% respecto al valor programado.  
**Con riesgo (color amarillo):** Cuando el cumplimiento de la meta se ubique dentro del rango del 51 al 79% respecto al valor programado.  
**Crítico (color rojo):** Cuando el cumplimiento de la meta registre un avance de 50% o menos respecto al valor programado.

**VALUACIÓN CUALITATIVA**

Se alcanzó el 14% con respecto a la meta anual, con respecto a los Foros, éstos se programaron quedando 50 en total para el 2015, de los cuales se realizaron 7 foros que corresponden a la atención interna que se ofrece a través de pláticas informativas semanales a los interesados. Sobre este último punto, se hace referencia que durante este trimestre se ofrecieron pláticas informativas, tendiéndose un total de 76 solicitantes asistentes y como unidad de medida equivalente a foro se están considerando a 10 personas por reunión, dando por resultado 7 foros realizados en el 2015. Para efecto de considerar como unidad de medida (foro) a un número de 10 personas por reunión, se tomó como base el promedio de asistencia que se tiene para cada reunión informativa, esto para tener una medida más real en cuanto a la realización y avance de las metas programadas para el ejercicio 2015.  
 Se informa que para el 2015, como se menciona anteriormente se alcanzó la meta en un 14% esto debido a que por el cambio de administración se dejaron de programar las reuniones informativas en comento a fin de atender las solicitudes en trámite y esperar la definición de nuevos lineamientos y/o disposiciones de operación.