


Hermosillo, Sonora, a 14 de Octubre de 2016
Oficio No. DGA/076/2016

"2016: Año del Diálogo y la Reconstrucción"
GOBIERNO DEL ESTADO DE SONORA
SECRETARÍA DE HACIENDA

C.P. Gustavo Rodríguez Lozano
Subsecretario de Planeación del Desarrollo
Presente.-



Con el propósito de dar cumplimiento a la obligación señalada en el artículo 79 fracción VII de nuestra Constitución Política, a fin de que el Ejecutivo Estatal, entregue de forma cabal y oportuna el **Tercer Informe Trimestral 2016**, me permito remitirle información relativa al cierre al mes de Septiembre de 2016 correspondiente a la **Financiera para el Desarrollo Económico de Sonora (FIDESON)**.

Así mismo le informo que dicho documento fué elaborado en apego a la NUEVA GUIA ARMONIZADA que contiene los requerimientos específicos y aspectos técnicos para la elaboración de los Informes de Organismos y Entidades de la Administración Pública Estatal, cumpliendo con el acuerdo por el cual se armoniza la estructura de dichos informes, establecida por el Consejo Nacional de Armonización Contable.

Se anexan todos y cada uno de los formatos establecidos en el listado de formatos ETCA "Evaluación Trimestral Contabilidad Armonizada".


El respaldo electrónico de la información será remitido al correo electrónico proporcionado de la Dirección General de Evaluación y Seguimiento del Gasto Público.

Sin otro particular por el momento, le reitero la seguridad de mi atenta y distinguida consideración.

Atentamente


Ing. Gonzalo Moreno Noriega

Director General de Administración y Finanzas



c.c.p C.P. Héctor Martín Nicola Monroy, Coordinador Ejecutivo
c.c.p. C.P. José René Estrada Félix, Director General de Evaluación y Seguimiento del Gasto Público.
c.c.p. Minutario.

Sistema Estatal de Evaluación
Estado de Situación Financiera
Financiera para el Desarrollo Económico de Sonora
Al 30 de Septiembre de 2016
(PESOS)

ETCA-I-01

TRIMESTRE: Tercero 2016

ACTIVO	2016	2015	PASIVO	2016	2015
Activo Circulante			Pasivo Circulante		
Efectivo y Equivalentes	108,220,141.28	65,271,729.01	Cuentas por Pagar a Corto Plazo	4,690,272.09	8,209,576.58
Derechos a Recibir Efectivo o Equivalentes	11,249,323.01	10,293,623.30	Documentos por Pagar a Corto Plazo	-	-
Derechos a Recibir Bienes o Servicios	20,000.00	-	Porción a Corto Plazo de la Deuda Pública a Largo Plazo	-	-
Inventarios	-	-	Títulos y Valores a Corto Plazo	-	-
Almacenes	-	-	Pasivos Diferidos a Corto Plazo	-	-
Estimación por Pérdida o Deterioro de Activos Circulantes	9,743,527.09	9,885,545.91	Fondos y Bienes de Terceros en Garantía y/o Administración a Corto Plazo	432,400.00	348,400.00
Otros Activos Circulantes	2,384,629.67	4,516,822.63	Provisiones a Corto Plazo	-	-
			Otros Pasivos a Corto Plazo	-	-
Total de Activos Circulantes	112,130,566.87	70,196,629.03	Total de Pasivos Circulantes	5,122,672.09	8,557,976.58
Activo No Circulante			Pasivo No Circulante		
Inversiones Financieras a Largo Plazo	-	-	Cuentas por Pagar a Largo Plazo	-	-
Derechos a Recibir Efectivo o Equivalentes a Largo Plazo	419,563,251.52	427,207,660.55	Documentos por Pagar a Largo Plazo	-	-
Bienes Inmuebles, Infraestructura y Construcciones en Proceso	-	-	Deuda Pública a Largo Plazo	193,002,821.54	197,103,552.94
Bienes Muebles	3,162,415.08	2,621,560.61	Pasivos Diferidos a Largo Plazo	-	-
	3,145,304.99	3,127,785.30	Fondos y Bienes de Terceros en Garantía y/o en Administración a Largo Plazo	68,982,342.52	54,164,292.57
Activos Intangibles	-	-	Provisiones a Largo Plazo	-	-
Depreciación, Deterioro y Amortización Acumulada de Bienes	3,882,138.20	3,882,138.20			
Activos Diferidos	-	-			
Estimación por Pérdida o Deterioro de Activos no Circulantes	-	-			
Otros Activos no Circulantes	-	-			
Total de Activos No Circulantes	421,988,833.39	429,074,868.36	Total de Pasivos No Circulantes	261,985,164.06	251,267,845.51
Total de Activos	534,119,400.26	499,271,497.39	Total de Pasivo	267,107,836.15	259,825,822.09
			Hacienda Pública/Patrimonio		
			Hacienda Pública/Patrimonio Contribuido	227,272,211.40	206,420,394.33
			Aportaciones	227,272,211.40	206,420,394.33
			Donaciones de Capital	-	-
			Actualización de la Hacienda Pública/Patrimonio	-	-
			Hacienda Pública/Patrimonio Generado	39,739,352.71	33,025,288.97
			Resultados del Ejercicio (Ahorro/ Desahorro)	6,654,410.68	9,624,719.18
			Resultados de Ejercicios Anteriores	33,084,942.03	23,400,561.79
			Revalúos	-	-
			Reservas	-	-
			Rectificaciones de Resultados de Ejercicios Anteriores	-	-
			Exceso o Insuficiencia en la Actualización de la Hacienda Pública/Patrimonio	-	-
			Resultado por Posición Monetaria	-	-
			Resultado por Tenencia de Activos no Monetarios	-	-
			Total Hacienda Pública/Patrimonial	267,011,564.11	239,445,675.30
			Total de Pasivo y Hacienda Pública/Patrimonial	534,119,400.26	499,271,497.39

"Bajo protesta de decir verdad declaramos que los Estados Financieros y sus Notas, son razonablemente correctos y son responsabilidad del emisor"

ELABORÓ
C.P. MARTÍN G. PORTELA

REVISÓ
C.P. GUADALUPE LUNA SANTACRUZ

AUTORIZÓ
ING. GONZALO MORENO NÓRREGA

Sistema Estatal de Evaluación
Estado de Actividades
Financiera para el Desarrollo Económico de Sonora
Del 01 de Enero al 30 de Septiembre de 2016
(PESOS)

ETCA-I-02

TRIMESTRE: Tercero de 2016

	2016	2,015.00
INGRESOS Y OTROS BENEFICIOS		
Ingresos de la Gestión:	7,767,230.60	11,698,499.79
Impuestos		
Cuotas y Aportaciones de Seguridad Social		
Contribuciones de Mejoras		
Derechos		
Productos de Tipo Corriente ¹		
Aprovechamientos de Tipo Corriente		
Ingresos por Venta de Bienes y Servicios	7,767,230.60	11,698,499.79
Ingresos no Comprendidos en las Fracciones de la Ley de Ingresos Causados en Ejercicios Fiscales Anteriores Pendientes de Liquidación o Pago		
Participaciones, Aportaciones, Transferencias, Asignaciones, Subsidios y Otras Ayudas	18,242,661.56	16,907,586.73
Participaciones y Aportaciones		
Transferencia, Asignaciones, Subsidios y Otras Ayudas	18,242,661.56	16,907,586.73
Otros Ingresos y Beneficios	1,945,140.19	0.00
Ingresos Financieros	1,819,605.90	
Incremento por Variación de Inventarios	0.00	
Disminución del Exceso de Estimaciones por Pérdida o Deterioro u Obsolescencia	0.00	
Disminución del Exceso de Provisiones	0.00	
Otros Ingresos y Beneficios Varios	125,534.29	
Total de Ingresos y Otros Beneficios	27,955,032.35	28,606,086.52
GASTOS Y OTRAS PÉRDIDAS		
Gastos de Funcionamiento	21,048,082.00	19,525,164.94
Servicios Personales	18,090,264.99	17,005,456.76
Materiales y Suministros	643,472.82	503,863.31
Servicios Generales	2,314,344.19	2,015,854.87
Transferencia, Asignaciones, Subsidios y Otras Ayudas	0.00	555,283.54
Transferencias Internas y Asignaciones al Sector Público		
Transferencias al Resto del Sector Público		
Subsidios y Subvenciones		555,283.54
Ayudas Sociales		
Pensiones y Jubilaciones		
Transferencias a Fideicomisos, Mandatos y Contratos Análogos		
Transferencias a la Seguridad Social		
Donativos		
Transferencias al Exterior		
Participaciones y Aportaciones	0.00	0.00
Participaciones		
Aportaciones		
Convenios		
Intereses, Comisiones y Otros Gastos de la Deuda Pública	0.00	0.00
Intereses de la Deuda Pública		
Comisiones de la Deuda Pública		
Gastos de la Deuda Pública		
Costo por Coberturas		
Apoyos Financieros		
Otros Gastos y Pérdidas Extraordinarias	252,539.67	307,337.24
Estimaciones, Depreciaciones, Deterioros, Obsolescencia y Amortizaciones	252,539.67	80,712.88
Provisiones		
Disminución de Inventarios		
Aumento por Insuficiencia de Estimaciones por Pérdida o Deterioro y Obsolescencia		
Aumento por Insuficiencia de Provisiones		
Otros Gastos		226,624.36
Inversión Pública	0.00	0.00
Inversión Pública no Capitalizable		
Total de Gastos y Otras Pérdidas	21,300,621.67	20,387,785.72
Resultados del Ejercicio (Ahorro/Desahorro)	6,654,410.68	8,218,300.80

Bajo protesta de decir verdad declaramos que los Estados Financieros y sus Notas son razonablemente correctos y son responsabilidad del emisor

ELABORÓ
C.P. MARTÍN G. PORTELA D.

REVISÓ
C.P. GUADALUPE LUNA SANTACRUZ

AUTORIZÓ
ING. GONZALO MORENO NORIEGA

Sistema Estatal de Evaluación
Estado de Variación en la Hacienda Pública
Financiera para el Desarrollo Económico de Sonora
Del 01 de Enero al 30 de Septiembre de 2016
(PESOS)

ETCA-I-03

TRIMESTRE: Tercero de 2016

Concepto	Hacienda Pública / Patrimonio Contribuido	Hacienda Pública / Patrimonio Generado de Ejercicio Anteriores	Hacienda Pública / Patrimonio Generado del Ejercicio	Ajustes por Cambios de Valor	Total
Rectificaciones de Resultados de Ejercicios Anteriores		59,661.06	-9,624,719.18		-9,565,058.12
Patrimonio Neto Inicial Ajustado del Ejercicio	206,420,394.33	0.00	0.00	0.00	206,420,394.33
Aportaciones	206,420,394.33				206,420,394.33
Donaciones de Capital					0.00
Actualización de la Hacienda Pública/Patrimonio					0.00
Variaciones de la Hacienda Pública / Patrimonio Neto del Ejercicio	0.00	23,400,561.79	9,624,719.18	0.00	33,025,280.97
Resultados del Ejercicio (Ahorro/Desahorro)			9,624,719.18		9,624,719.18
Resultados de Ejercicios Anteriores		23,400,561.79			23,400,561.79
Revalúos					0.00
Reservas					0.00
Hacienda Pública / Patrimonio Neto Final del Ejercicio 2015	206,420,394.33	23,400,561.79	9,624,719.18	0.00	239,445,675.30
Cambios en la Hacienda Pública / Patrimonio Neto del Ejercicio 2016	20,851,817.07	0.00	0.00	0.00	20,851,817.07
Aportaciones	20,851,817.07				20,851,817.07
Donaciones de Capital					0.00
Actualización de la Hacienda Pública/Patrimonio					0.00
Variaciones de la Hacienda Pública / Patrimonio Neto del Ejercicio	0.00	9,624,719.18	6,654,410.68	0.00	16,279,129.86
Resultados del Ejercicio (Ahorro/Desahorro)			6,654,410.68		6,654,410.68
Resultados de Ejercicios Anteriores		9,624,719.18			9,624,719.18
Revalúos					0.00
Reservas					0.00
Saldo Neto en la Hacienda Pública / Patrimonio 2016	227,272,211.40	33,084,942.03	6,654,410.68	0.00	267,011,564.11

"Bajo protesta de decir verdad declaramos que los Estados Financieros y sus Notas, son razonablemente correctos y son responsabilidad del emisor"

ELABORÓ

C.P. MARTÍN G. PORTELA D.

REVISÓ

C.P. GUADALUPE LUNA SANTACRUZ

AUTORIZÓ

ING. GONZALO MORENO NORIEGA

Sistema Estatal de Evaluación
Estado de Cambios en la Situación Financiera
Financiera para el Desarrollo Económico de Sonora
Del 01 de Enero al 30 de Septiembre de 2016
(PESOS)

ETCA-I-04


TRIMESTRE: Tercero de 2016

	Origen	Aplicación
Activo		
Activo Circulante	9,776,602.09	44,624,504.96
Efectivo y Equivalentes	2,132,192.96	44,066,130.80
Derechos a Recibir Efectivo o Equivalentes	0.00	42,948,412.27
Derechos a Recibir Bienes o Servicios	0.00	955,699.71
Inventario	0.00	20,000.00
Almacenes	0.00	0.00
Estimación por Pérdida o Deterioro de Activos Circulantes	0.00	0.00
Otros Activos Circulantes	0.00	142,018.82
	2,132,192.96	0.00
Activo No Circulante	7,644,409.13	558,374.16
Inversiones Financieras a Largo Plazo	0.00	0.00
Derechos a Recibir Efectivo o Equivalentes a Largo Plazo	7,644,409.13	0.00
Bienes Inmuebles, Infraestructura y Construcciones en Proceso	0.00	0.00
Bienes Muebles	0.00	0.00
Activos Intangibles	0.00	540,854.47
Depreciación, Deterioro y Amortización Acumulada de Bienes	0.00	17,519.69
Activos Diferidos	0.00	0.00
Estimación por Pérdida o Deterioro de Activos no Circulantes	0.00	0.00
Otros Activos no Circulantes	0.00	0.00
	0.00	0.00
Pasivo	14,902,049.95	7,620,035.89
Pasivo Circulante	84,000.00	3,519,304.49
Cuentas por Pagar a Corto Plazo	0.00	3,519,304.49
Documentos por Pagar a Corto Plazo	0.00	0.00
Porción a Corto Plazo de la Deuda Pública a Largo Plazo	0.00	0.00
Títulos y Valores a Corto Plazo	0.00	0.00
Pasivos Diferidos a Corto Plazo	0.00	0.00
Fondos y Bienes de Terceros en Garantía y/o Administración a Corto Plazo	84,000.00	0.00
Provisiones a Corto Plazo	0.00	0.00
Otros Pasivos a Corto Plazo	0.00	0.00
	0.00	0.00
Pasivo No Circulante	14,818,049.95	4,100,731.40
Cuentas por Pagar a Largo Plazo	0.00	4,100,731.40
Documentos por Pagar a Largo Plazo	0.00	0.00
Deuda Pública a Largo Plazo	0.00	0.00
Pasivos Diferidos a Largo Plazo	0.00	0.00
Fondos y Bienes de Terceros en Garantía y/o en Administración a Largo Plazo	14,818,049.95	0.00
Provisiones a Largo Plazo	0.00	0.00
	0.00	0.00
HACIENDA PUBLICA/PATRIMONIO	30,536,197.31	2,970,308.50
Hacienda Pública/Patrimonio Contribuido	20,851,817.07	0.00
Aportaciones	20,851,817.07	0.00
Donaciones de Capital	0.00	0.00
Actualización de la Hacienda Pública/Patrimonio	0.00	0.00
Hacienda Pública/Patrimonio Generado	9,684,380.24	2,970,308.50
Resultados del Ejercicio (Ahorro/ Desahorro)	0.00	2,970,308.50
Resultados de Ejercicios Anteriores	9,684,380.24	0.00
Revalúos	0.00	0.00
Reservas	0.00	0.00
Rectificaciones de Resultados de Ejercicios Anteriores	0.00	0.00
Excesos o Insuficiencia en la Actualización de la Hacienda Pública/Patrimonio	0.00	0.00
Resultado por Posición Monetaria	0.00	0.00
Resultado por Tenencia de Activos no Monetarios	0.00	0.00

Bajo protesta de decir verdad declaramos que los Estados Financieros y sus Notas, son razonablemente correctos y son responsabilidad del emisor

ELABORÓ

C.P. MARTÍN G. PORTELA D.

REVISÓ

C.P. GUADALUPE LUNA SANTACRUZ

AUTORIZÓ

ING. GONZALO MORENO NORIEGA

Sistema Estatal de Evaluación
Flujo de Efectivo
Financiera para el Desarrollo Económico de Sonora
Al 30 de Septiembre de 2016
(PESOS)

ETCA-I-05

TRIMESTRE: Tercero de 2016

Concepto	2016	2015
Flujos de Efectivo de las Actividades de Operación		
Origen		
Impuestos	64,240,672.51	29,249,462.25
Cuotas y Aportaciones de Seguridad Social		
Contribuciones de mejoras		
Derechos		
Productos de Tipo Corriente		
Aprovechamientos de Tipo Corriente		
Ingresos por Venta de Bienes y Servicios	7,767,230.60	11,698,499.79
Ingresos no Comprendidos en las Fracciones de la Ley de Ingresos Causados en Ejercicios Fiscales Anteriores		
Pendientes de Liquidación o Pago		
Participaciones y Aportaciones		
Transferencias, Asignaciones y Subsidios y Otras Ayudas	18,242,661.56	16,907,586.73
Otros Orígenes de Operación	38,230,780.35	643,365.73
Aplicación	20,991,992.17	19,975,891.00
Servicios Personales	18,090,264.99	17,005,456.76
Materiales y Suministros	633,120.81	499,670.83
Servicios Generales	2,268,606.37	1,915,479.87
Transferencias Internas y Asignaciones al Sector Público		
Transferencias al resto del Sector Público		
Subsidios y Subvenciones		555,283.54
Ayudas Sociales		
Pensiones y Jubilaciones		
Transferencias a Fideicomisos, Mandatos y Contratos Análogos		
Transferencias a la Seguridad Social		
Donativos		
Transferencias al Exterior		
Participaciones		
Aportaciones		
Convenios		
Otras Aplicaciones de Operación		
Flujos Netos de Efectivo por Actividades de Operación	43,248,680.34	9,273,561.25
Flujos de Efectivo de las Actividades de Inversión		
Origen	0.00	0.00
Bienes Inmuebles, Infraestructura y Construcciones en Proceso		
Bienes Muebles		
Otros Orígenes de Inversión		
Aplicación	300,268.07	38,390.82
Bienes Inmuebles, Infraestructura y Construcciones en Proceso		
Bienes Muebles	282,748.38	3,399.00
Otras Aplicaciones de Inversión	17,519.69	34,991.82
Flujos Netos de Efectivo por Actividades de Inversión	-300,268.07	-38,390.82
Flujo de Efectivo de las Actividades de Financiamiento		
Origen	0.00	0.00
Endeudamiento Neto		
Interno		
Externo		
Otros Orígenes de Financiamiento		
Aplicación	0.00	0.00
Servicios de la Deuda		
Interno		
Externo		
Otras Aplicaciones de Financiamiento		
Flujos netos de Efectivo por Actividades de Financiamiento	0.00	0.00
Incremento/Disminución Neta en el Efectivo y Equivalentes al Efectivo	42,948,412.27	9,235,170.43
Efectivo y Equivalentes al Efectivo al Inicio del Ejercicio	65,271,729.01	48,116,323.39
Efectivo y Equivalentes al Efectivo al Final del Ejercicio	108,220,141.28	57,351,493.82

Bajo protesta de decir verdad declaramos que los Estados Financieros y sus Notas, son razonablemente correctos y son responsabilidad del emisor

ELABORÓ

C.P. MARTÍN G. PORTELA D.

REVISÓ

C.P. GUADALUPE LUNA SANTACRUZ

AUTORIZÓ

ING. GONZALO MORENO NORIEGA

Sistema Estatal de Evaluación

ETCA-I-06

Estado Analítico del Activo

Financiera para el Desarrollo Económico de Sonora

Del 01 de Enero al 30 de Septiembre de 2016

(PESOS)

TRIMESTRE: Tercero de 2016

Concepto	Saldo Inicial 1	Cargos del Periodo 2	Abonos del Periodo 3	Saldo Final 4 (1+2-3)	Variación del Periodo (4-1)
ACTIVO	499,271,497.39	421,218,478.03	386,370,575.16	534,119,400.26	34,847,902.87
Activo Circulante	70,196,629.03	286,389,943.23	244,456,005.39	112,130,566.87	41,933,937.84
Efectivo y Equivalentes	65,271,729.01	257,174,432.60	214,226,020.33	108,220,141.28	42,948,412.27
Derechos a Recibir Efectivo o Equivalentes	10,293,623.30	27,793,183.47	26,837,483.76	11,249,323.01	955,699.71
Derechos a Recibir Bienes o Servicios	0.00	20,000.00	0.00	20,000.00	20,000.00
Inventarios	0.00	0.00	0.00	0.00	0.00
Almacenes	0.00	0.00	0.00	0.00	0.00
Estimación por Pérdida o Deterioro de Activos Circulantes	-9,885,545.91	142,018.82	0.00	-9,743,527.09	142,018.82
Otros Activos Circulantes	4,516,822.63	1,260,308.34	3,392,501.30	2,384,629.67	-2,132,192.96
Activo No Circulante	429,074,868.36	134,828,534.80	141,914,569.77	421,988,833.39	-7,086,034.97
Inversiones Financieras a Largo Plazo	0.00	0.00	0.00	0.00	0.00
Derechos a Recibir Efectivo o Equivalentes a Largo Plazo	427,207,660.65	134,270,160.64	141,914,569.77	419,563,251.52	-7,644,409.13
Bienes Inmuebles, Infraestructura y Construcciones en Proceso	0.00	0.00	0.00	0.00	0.00
Bienes Muebles	2,621,560.61	540,854.47	0.00	3,162,415.08	540,854.47
Activos Intangibles	3,127,785.30	17,519.69	0.00	3,145,304.99	17,519.69
Depreciación, Deterioro y Amortización Acumulada de Bienes	-3,882,138.20	0.00	0.00	-3,882,138.20	0.00
Activos Diferidos	0.00	0.00	0.00	0.00	0.00
Estimación por Pérdida o Deterioro de Activos no Circulantes	0.00	0.00	0.00	0.00	0.00
Otros Activos no Circulantes	0.00	0.00	0.00	0.00	0.00

Bajo protesta de decir verdad declaramos que los Estados Financieros y sus Notas, son razonablemente correctos y son responsabilidad del emisor

ELABORÓ

C.P. MARTÍN G. PORTELA D.

REVISÓ

C.P. GUADALUPE LUNA SANTACRUZ

AUTORIZÓ

ING. GONZALO MORENO NORIEGA

Sistema Estatal de Evaluación
Estado Analítico de la Deuda y Otros Pasivos
Financiera para el Desarrollo Económico de Sonora
Del 01 de Enero al 30 de Septiembre de 2016

ETCA-I-07

(PESOS)

TRIMESTRE: Tercero de 2016

DENOMINACIÓN DE LAS DEUDAS	MONEDA DE CONTRATACIÓN	INSTITUCIÓN O PAÍS ACREEDOR	SALDO INICIAL DEL PERIODO	SALDO FINAL DEL PERIODO
DEUDA PÚBLICA				
Corto Plazo				
Deuda Interna			0.00	0.00
Instituciones de Crédito			0.00	0.00
Títulos y Valores				
Arrendamientos Financieros				
Deuda Externa			0.00	0.00
Organismos Financieros Internacionales				
Deuda Bilateral				
Títulos y Valores				
Arrendamientos Financieros				
<i>Subtotal Corto Plazo</i>			0.00	0.00
Largo Plazo				
Deuda Interna			197,103,552.94	193,002,821.54
Instituciones de Crédito			197,103,552.94	193,002,821.54
Títulos y Valores				
Arrendamientos Financieros				
Deuda Externa			0.00	0.00
Organismos Financieros Internacionales				
Deuda Bilateral				
Títulos y Valores				
Arrendamientos Financieros				
<i>Subtotal Largo Plazo</i>			197,103,552.94	193,002,821.54
Otros Pasivos			62,722,269.15	74,105,014.61
Total Deuda y Otros Pasivos			259,825,822.09	267,107,836.15

Bajo protesta de decir verdad declaramos que los Estados Financieros y sus Notas, son razonablemente correctos y son responsabilidad del emisor.

ELABORÓ

C.P. MARTÍN G. PORTELA D.

REVISÓ

C.P. GUADALUPE LUNA SANTACRUZ

AUTORIZÓ

ING. GONZALO MORENO NORIEGA

Sistema Estatal de Evaluación
Informe sobre Pasivos Contingentes
Financiera para el Desarrollo Económico de Sonora
Al 30 de Septiembre de 2016
(PESOS)

ETCA-I-08

TRIMESTRE: Tercero de 2016

A Corto Plazo

SIN INFORMACION QUE REPORTAR

A Mediano Plazo

INFORME SOBRE PASIVOS CONTINGENTES: Informar las obligaciones que tienen su origen en hechos específicos e independientes del pasado que en el futuro pueden ocurrir o no, y de acuerdo con lo que acontezca, desaparecen o se convierten en pasivos reales por ejemplo, juicios, garantías, avales, costos de planes de pensiones, jubilaciones, etc.

A Largo Plazo

SIN INFORMACION QUE REPORTAR

Bajo protesta de decir verdad declaramos que los Estados Financieros y sus Notas, son razonablemente correctos y son responsabilidad del emisor.

ELABORÓ

C.P. MARTÍN G. PORTELA D.

REVISÓ

C.P. GUADALUPE LUNA-SANTACRUZ

AUTORIZÓ

ING. GONZALO MORENO NORIEGA

FINANCIERA PARA EL DESARROLLO ECONOMICO DE SONORA

I) NOTAS A LOS ESTADOS FINANCIEROS MES DE SEPTIEMBRE 2016

Con el propósito de dar cumplimiento a los artículos 46 y 49 de la Ley General de Contabilidad Gubernamental. A continuación se presentan los tres tipos de notas que acompañan a los estados, a saber:

a) NOTAS DE DESGLOSE

I) NOTAS AL ESTADO DE SITUACIÓN FINANCIERA

Activo

Efectivo y Equivalentes

1. Se informa acerca de los fondos con afectación específica.

CÓDIGO	DESCRIPCIÓN	MONEDAS
1111	EFFECTIVO	10,000
1112	BANCOS/TESORERÍA	43,945,979

Los fondo que acumulan la cuenta de BANCOS/TESORERIA, están distribuidos en dos instituciones bancarias, como se detalla

CÓDIGO	DESCRIPCIÓN	MONEDAS
1112	BANCOS/TESORERÍA	43,945,979
1112-01	BANCO MERCANTIL DEL NORTE, S.A.	11,231,063
1112-02	BBVA - BANCOMER, S.A.	32,714,916

Los fondo que acumulan la cuenta de INVERSIONES, están distribuidos en las siguientes instituciones bancarias, como se detalla, en el esquema de mesa de dinero, siendo a corto plazo.

CÓDIGO	DESCRIPCIÓN	MONEDAS
1114	INVERSIONES TEMPORALES (HASTA 3 MESES)	64,244,161
1114-01	BANCO MERCANTIL DEL NORTE, S.A.	5,347,640
1114-02	BBVA - BANCOMER, S.A.	12,304,674
1114-03	INTERACCIONES FONDO NUEVO SONORA	0
1114-04	ACTINVER CASA DE BOLSA, S.A. DE C.V.	46,591,847

Derechos a recibir Efectivo y Equivalentes y Bienes o Servicios a Recibir

- 1.-Se desglosan los derechos a recibir, cabe señalar que la cuenta PRESTAMOS OTORGADOS A LARGO PLAZO, es la más relevante, derivado del objeto de la Financiera por ser el otorgamiento de Financiamientos:

CÓDIGO	DESCRIPCIÓN	MONEDAS
1116	DEPÓSITOS DE FONDOS DE TERCEROS EN GARANTÍA Y/O AD	20,000.00
1122	CUENTAS POR COBRAR A CORTO PLAZO	0
1123	DEUDORES DIVERSOS POR COBRAR A CORTO PLAZO	11,238,476
1124	INGRESOS POR RECUPERAR A CORTO PLAZO	10,847
1193	BIENES DERIVADOS DE EMBARGOS, DECOMISOS, ASEGURAMI	2,384,629
1161	ESTIMACIONES PARA CUENTAS INCOBRABLES POR DERECHOS	-9,743,527.09
1222	DEUDORES DIVERSOS A LARGO PLAZO	193,002,821
1224	PRÉSTAMOS OTORGADOS A LARGO PLAZO	226,560,430

Derivado del objeto del Fondo la cuenta de préstamos otorgados a largo plazo, corresponde a un capital vigente por la cantidad de de \$81,527,610.31 y una cartera vencida de \$138,968,515.28

En el rubro de Deudores diversos por cobrar corto plazo, 11,238,476 corresponden a las Iniciativas productivas las cuales fueron fondeadas por el Fondo.

Bienes Disponibles para su Transformación o Consumo (inventarios)

2. No aplica.

Inversiones Financieras

3. No aplica.

Bienes Muebles, Inmuebles e Intangibles

4. Lo bienes muebles están depreciados conforme a los lineamientos emitidos por la conac, algunos bienes fueron aportados por fondos y fideicomisos que fueron extintos. los cuales se encuentran en buenas condiciones.

CÓDIGO	DESCRIPCIÓN	MONEDAS
1241	MOBILIARIO Y EQUIPO DE ADMINISTRACIÓN	1,632,528
1242	MOBILIARIO Y EQUIPO EDUCACIONAL Y RECREATIVO	7,076
1244	VEHICULOS Y EQUIPO DE TRANSPORTE	1,522,810
1251	SOFTWARE	3,050,200.00
1254	LICENCIAS	95,105

CÓDIGO	DESCRIPCIÓN	MONEDAS
1263	DEPRECIACIÓN ACUMULADA DE BIENES MUEBLES	2,574,282.35
1263-1	-Depreciación acumulada de Mobiliario y equipo de	132,323.13
1263-4	-Depreciación Acumulada de Equipo de Transporte.	1,279,654.27
1263-8	-Depreciación de equipo de Computo	1,162,304.95
1265	AMORTIZACIÓN ACUMULADA DE ACTIVOS INTANGIBLES	1,307,855.85
1265-4	-Amortización Acumulada de Licencias.	87,775.85

Estimaciones y Deterioros

- No contamos con inventarios, activos biológicos, la estimación de cartera por fue creada de acuerdo con las políticas de crédito , así como por solicitud de INADEM , por un importe de \$10,000,000.00. a la fecha se tiene una reserva de 9,743,527.09

Otros Activos

- No se cuenta con otros activos producto de las adjudicaciones, cabe señalar que se cancelo el bien inmueble adjudicado por solicitud del Despacho externo, en este ejercicio.

1193-01	BIENES MUEBLES	2,609,053.55
---------	----------------	--------------

Pasivo

- En el Género de Servicios Personales por pagar a Corto Plazo, se tiene un saldo de \$3,193,226.80, derivado de varias liquidaciones que se realizaron las cuales fueron autorizadas por Consejo Directivo.
- En la cuenta Fondos en Garantía Corto plazo, corresponde a recurso recibido por parte de acreditados que están aportando Garantía Liquida, a la fecha se tiene un saldo de \$432,400.00
- Fondos de Bienes de Terceros en Administración y/o en Garantía a corto y largo plazo, el saldo asciende a \$68,982,342 los cuales corresponden a Garantías y fondos Ajenos tanto Estatales como Federales.
- En el género de Pasivo, el rubro más relevante es el de Documentos por pagar a largo Plazo, ya que derivado de la Extinción del Fapes y se tuvo que llevar a cabo el reconocimiento de Adeudo de Fondo Nuevo Sonora del Prestamos de la Deuda Pública interna por pagar por un importe de **209,852,753.12** contratada con Banco Mercantil del Norte S.A. con vencimiento a junio del 2028. Se tiene un saldo de \$193,002,821.54 de capital, cabe señalar que esta deudo es cubierta por la Secretaria de Hacienda. Cuenta contable (2133-01-01)

PATRIMONIO APORTADO POR FONDOS Y FIDEICOMISOS

3110-01	Fondo para las Actividades Productivas del Estado de Sonora (FAPES)	\$133,839,207.40
3110-02	Secretaria de Hacienda/Estatal	\$19,660,000.00
3110-03	Secretaria de Economía/Estatal	\$3,600,000.00
3110-04	Fideicomiso de Rescate a la Mediana Empresa (FIRME)	\$39,757,685.42
3110-05	Fondo de Fomento al Turismo en el Estado de Sonora (FODETUR)	\$12,600,000.00
3110-06	Fondo Estatal para Proyectos Productivos de la Mujer (FEPPMU)	\$17,815,318.58

II) NOTAS AL ESTADO DE ACTIVIDADES

Ingresos de Gestión

Impuestos	0	0	0	0	0	0
Cuentas y Aportaciones de Seguridad Social	0	0	0	0	0	0
Contribuciones de Mejoras	0	0	0	0	0	0
Derechos	0	0	0	0	0	0
Productos	1 000 000	0	1 000 000	0	0	-1 000 000
Corriente	1 000 000	0	1 000 000	0	0	-1 000 000
Capital	0	0	0	0	0	0
Aprovechamientos	0	0	0	0	0	0
Corriente	0	0	0	0	0	0
Capital	0	0	0	0	0	0
Ingresos por Ventas de Bienes y Servicios	13 500 000	4 096 277	17 596 277	7 767 231	7 767 231	-9 828 766
Participaciones y Aportaciones	0	0	0	0	0	0
Transferencias, Asignaciones, Subsidios y Otras Ayudas	18 810 000	0	18 810 000	18 242 662	18 242 662	-567 338
Ingresos Derivados de Financiamientos	0	0	0	0	0	0
Total	33 310 000	4 096 277	37 406 277	26 009 892	26 009 892	
				Ingresos excedentes'		

Gastos y Otras Pérdidas:

Servicios Personales	18 810 000	28 400	18 838 400	18 090 265	18 090 265	748 135
Materiales y Suministros	961 000	119 629	1 080 629	643 473	633 121	437 156
Servicios Generales	4 039 000	610 000	4 649 000	2 314 344	2 268 606	2 334 656
Transferencias, Asignaciones, Subsidios y Otras Ayudas	2 500 000	665 680	3 165 680	0	0	3 165 680
Bienes Muebles, Inmuebles e Intangibles	0	570 000	570 000	300 268	300 268	269 732
Inversión Pública	0	0	0	0	0	0
Inversiones Financieras y Otras Provisiones	7 000 000	2 102 568	9 102 568	0	0	9 102 568
Total del Gasto	33 310 000	4 096 277	37 406 277	21 348 350	21 292 260	16 057 927

III) NOTAS AL ESTADO DE VARIACIÓN EN LA HACIENDA PÚBLICA

- Las modificaciones al presupuesto fueron, para poder cumplir con los procesos establecidos para poder cumplir con cada una de las acciones y no afectar el programa operativo anual.
- Se informa que los recursos recibidos durante el ejercicio, corresponden a lo que se tenía programado recibir durante el ejercicio así como la recuperación de capital del otorgamiento de Créditos en ejercicios anteriores.

Rectificaciones de Resultados de Ejercicios Anteriores	0	0	0	0	0
Patrimonio Neto Inicial Ajustado del Ejercicio	206,420,394	0	0	0	206,420,394
Importaciones	206,420,394	0	0	0	206,420,394
Donaciones de Capital	0	0	0	0	0
Actualización de la Hacienda Pública Patrimonio	0	0	0	0	0
Variaciones de la Hacienda Pública Patrimonio Neto del Ejercicio	0	23,400,562	9,624,719	0	33,025,281
Resultados del Ejercicio (Ahorro-Desahorro)	0	0	9,624,719	0	9,624,719
Resultados de Ejercicios Anteriores	0	23,400,562	0	0	23,400,562
Resaltos	0	0	0	0	0
Reservas	0	0	0	0	0
Hacienda Pública Patrimonio Neto Final del Ejercicio 2015	206,420,394	23,400,562	9,624,719	0	239,445,675
Cambios en la Hacienda Pública Patrimonio Neto del Ejercicio 2016	20,851,817	0	0	0	20,851,817
Importaciones	20,851,817	0	0	0	20,851,817
Donaciones de Capital	0	0	0	0	0
Actualización de la Hacienda Pública Patrimonio	0	0	0	0	0
Variaciones de la Hacienda Pública Patrimonio Neto del Ejercicio 2016	0	9,664,360	-2,970,309	0	6,714,072
Resultados del Ejercicio (Ahorro-Desahorro)	0	0	-2,970,309	0	-2,970,309
Resultados de Ejercicios Anteriores	0	9,664,360	0	0	9,664,360
Resaltos	0	0	0	0	0
Reservas	0	0	0	0	0
Saldo Neto en la Hacienda Pública Patrimonio 2016	227,272,211	33,064,942	6,654,411	0	267,011,564

IV) NOTAS AL ESTADO DE FLUJOS DE EFECTIVO

V) CONCILIACIÓN ENTRE LOS INGRESOS PRESUPUESTARIOS Y CONTABLES, ASÍ COMO ENTRE LOS EGRESOS PRESUPUESTARIOS

Conciliación entre los Egresos Presupuestarios y los Gastos Contables

Efectivo y equivalentes

1. El análisis de los saldos inicial y final que figuran en la última parte del Estado de Flujo de Efectivo en la cuenta de efectivo y equivalentes es como sigue:

1. Total de egresos (presupuestarios)		21,348,350
2. Menos egresos presupuestarios no contables		300,268
Mobiliario y equipo de administración	275,672	
Mobiliario y equipo educacional y recreativo	7,076	
Equipo e instrumental médico y de laboratorio	0	
vehículos y equipo de transporte	0	
Equipo de defensa y seguridad	0	
Maquinaria, otros equipos y herramientas	0	
Activos biológicos	0	
Bienes inmuebles	0	
Activos intangibles	17,520	
Obra pública en bienes propios	0	
Acciones y participaciones de capital	0	
Compra de títulos y valores	0	
Inversiones en fideicomisos, mandatos y otros análogos	0	
Provisiones para contingencias y otras erogaciones especiales	0	
Amortización de la deuda pública	0	
Adeudos de ejercicios fiscales anteriores (ADEFAS)	0	
Otros Egresos Presupuestales No Contables	0	
3. Más Gasto Contables No Presupuestales		252,540
Estimaciones, depreciaciones, deterioros, obsolescencia y amortizaciones	252,540	
Provisiones	0	
Disminución de inventarios	0	
Aumento por insuficiencia de estimaciones por pérdida o deterioro u obsolescencia	0	
Aumento por insuficiencia de provisiones	0	
Otros Gastos	0	
Otros Gastos Contables No Presupuestales	0	
4. Total de Gasto Contable (4 = 1 - 2 + 3)		21,300,622

1. Ingresos Presupuestarios		26,009,892
2. Más ingresos contables no presupuestarios		1,945,140
Incremento por variación de inventarios	0	
Disminución del exceso de estimaciones por pérdida o deterioro u obsolescencia	0	
Disminución del exceso de provisiones	0	
Otros ingresos y beneficios varios	125,534	
Otros ingresos contables no presupuestarios	1,819,606	
3. Menos ingresos presupuestarios no contables		0
Productos de capital	0	
Aprovechamientos capital	0	
Ingresos derivados de financiamientos	0	
Otros Ingresos presupuestarios no contables	0	
4. Ingresos Contables (4 = 1 + 2 - 3)		27,955,032

b) NOTAS DE MEMORIA (CUENTAS DE ORDEN)

Las cuentas de orden se para registrar las cuentas presupuestales, para el registro de contratos de administración de recursos, registros por garantías de los financiamientos otorgados.

Las cuentas que se manejan para efectos de estas Notas son las siguientes:

Cuentas de Orden Contables y Presupuestarias:

VALORES	
VALORES EN CUSTODIA	\$0.00
PRESTAMO DE INSTRUMENTOS DE CREDITO A FORMADORES DE MERCADO Y SU GARANTIA	\$1,872.00
GARANTIA DE CREDITOS RECIBIDOS DE LOS FORMADORES DE MERCADO	\$945,025,334.20
EMISIÓN DE OBLIGACIONES	\$0.00
BIENES BAJO CONTRATO EN COMODATO	\$0.00
CONTRATO DE COMODATO POR BIENES	\$0.00
CUENTAS DE ORDEN PRESUPUESTARIAS	
LEY DE INGRESOS	
LEY DE INGRESOS ESTIMADA	\$933,310,000.00
LEY DE INGRESOS POR EJECUTAR	\$11,366,385.26
MODIFICACIONES A LA LEY DE INGRESOS ESTIMADA	\$4,096,277.42
LEY DE INGRESOS DEVENIGADA	\$26,009,862.16
LEY DE INGRESOS RECAUDADA	\$26,009,862.16
PRESUPUESTO DE EGRESOS	
PRESUPUESTO DE EGRESOS APROBADO	\$933,310,000.00
PRESUPUESTO DE EGRESOS POR EJERCER	\$15,032,310.71
MODIFICACIONES AL PRESUPUESTO DE EGRESOS APROBADO	\$4,096,277.42
PRESUPUESTO DE EGRESOS COMPROMETIDO	\$22,373,366.71
PRESUPUESTO DE EGRESOS DEVENIGADO	\$21,343,350.96
PRESUPUESTO DE EGRESOS EJERCIDO	\$21,292,260.24
PRESUPUESTO DE EGRESOS PAGADO	\$21,292,260.24

c) NOTAS DE GESTIÓN ADMINISTRATIVA

1. Introducción

Los Estados Financieros de este organismo, proveen de información financiera, tienen como objetivo reflejar información financiera a los principales usuarios de la misma, revelando el contexto y los aspectos económicos-financieros más relevantes que influyeron en las decisiones del período, y que deberán ser considerados en la elaboración de los estados financieros para la mayor comprensión de los mismos y sus particularidades.

2. Panorama Económico y Financiero

Debido a la falta de recursos a nivel estatal, el presupuesto original no se recibió en lo que respecta al capítulo 4000 ni el 7000. para cumplir el programa operativo anual.

3. Autorización e Historia

El Fondo Nuevo Sonora (la Entidad), se crea mediante decreto del 15 de Febrero del 2010, como un organismo Publico descentralizado del Gobierno del Estado de Sonora, con personalidad Jurídica y patrimonio propio.

4. Organización y Objeto Social

a) Objeto social.

El objeto de la Entidad es otorgar financiamientos accesibles y preferencial a las empresas que en las condiciones del crédito tradicional no pueden acceder a recursos suficientes para su desarrollo y consolidación, para fomentar las condiciones de desarrollo económico sustentable del Estado de Sonora.

ARTICULO 2.- Para los efectos del presente Reglamento Interior se entiende por:

I.- Fondo.- El Fondo Nuevo Sonora;

II.- Comité.- El Comité de Análisis, Evaluación Financiera y Recuperación;

III.- Consejo Directivo.- El Consejo Directivo del Fondo; y

IV.- Decreto que crea al Fondo.- El Decreto que Crea un Organismo Público Descentralizado denominado Fondo Nuevo Sonora, publicado en el Boletín Oficial del Gobierno del Estado el 15 de febrero de 2010.

ARTICULO 2.- Para los efectos del presente Reglamento Interior se entiende por:

I.- Fondo.- El Fondo Nuevo Sonora;

II.- Comité.- El Comité de Análisis, Evaluación Financiera y Recuperación;

III.- Consejo Directivo.- El Consejo Directivo del Fondo; y

IV.- Decreto que crea al Fondo.- El Decreto que Crea un Organismo Público Descentralizado denominado Fondo Nuevo Sonora, publicado en el Boletín Oficial del Gobierno del Estado el 15 de febrero de 2010.

ARTÍCULO 3.- Para el cumplimiento de su objeto el Fondo contará con el Consejo Directivo, que será su máxima autoridad; un Coordinador General, y las siguientes unidades administrativas:

I.- Dirección de Gestión y Diseño de Instrumentos Financieros;

II.- Dirección de Financiamiento y Análisis de Riesgo;

III.- Dirección de Supervisión y Seguimiento;

IV.- Dirección de Administración, Finanzas y Operación; y

V.- Dirección Jurídica y Recuperación de Cartera.

directivo, que
administrativas:

5. Bases de Preparación de los Estados Financieros

- a) La información financiera se elabora apegándose a la Ley de contabilidad Gubernamental (LGCG) , Postulados Básicos, así como a lo establecido en las Normas Contables y Lineamientos emitidos por el órgano de coordinación para la Armonización de la contabilidad Gubernamental en este caso el Consejo Nacional de Armonización Contable, así como la normatividad aplicable del Gobierno del Estado de Sonora.

La normatividad aplicada para el reconocimiento, valuación y revelación para el registro de los bienes muebles e inmuebles son al valor de adquisición y las aportaciones se registraron al valor citado en cada acta de transferencia.

El fondo ha utilizado el sistema de SACG 6, proporcionado por el INDETEC.


- c) Postulados básicos.

- 1.-Sustancia Económica
- 2.-Entes Públicos
- 3.-Existencia Permanente
- 4.-Revelación Suficiente
- 5.-Importancia Relativa
- 6.-Registro e integración presupuestaria
- 7.Consolidación de la Información
- 8.-Devengo Contable
- 9.-Valuación
- 10.-Dualidad Económica

6. Políticas de Contabilidad Significativas

Se informará sobre:

- a) El reconocimiento, valuación y revelación para el registro de los bienes muebles e inmuebles son a costo de adquisición o al valor de aportación por transferencia , los bienes se irán depreciando cada año,
- b) No se tienen operaciones en el extranjero
- c) Método de valuación de la inversión en acciones de Compañías subsidiarias no consolidadas y asociadas.
No aplica.
- d) Sistema y método de valuación de inventarios y costo de lo vendido.
No aplica
- e) Beneficios a empleados: A los servidores de nivel base se les cubren las prestaciones sindicales, la reserva laboral se ha reservado parcialmente en tanto se da cumplimiento los lineamientos.
- f) Provisiones: Derivado de los convenios y contratos se tiene estas provisiones para cumplir con lo comprometido.
- g) Reservas: Se tiene reserva para cuentas incobrables.
- h) Dependiendo de las observaciones del Instituto superior de auditoría y fiscalización se relazaran los cambios para su corrección.




- i) Reclasificaciones: Se informa que durante el 2013 se realizaron reclasificaciones derivado de la matriz de conversión, cumpliendo así con la Armonización contable.
- j) Depuración y cancelación de saldos, Dependiendo del saldo por su importancia, se solicita al Consejo Directivo la autorización.

7. Posición en Moneda Extranjera y Protección por Riesgo Cambiario

No aplica.

8. Reporte Analítico del Activo

Debe mostrar la siguiente información:

9. Fideicomisos, Mandatos y Análogos

No Aplica

10. Reporte de la Recaudación

- a) Análisis del comportamiento de la recaudación correspondiente al ente público se cumplió a %

11. Información sobre la Deuda y el Reporte Analítico de la Deuda

2233-01	BANCO MERCANTIL DEL NORTE S.A. DE IBM	0
2233-01-01	--Crédito. 13656528	193,002,821.54

El saldo de la deuda del Crédito 13656528, es cubierto por la Secretaria de Hacienda directamente con un vencimiento a Junio del 2028

12. Calificaciones otorgadas

13. Proceso de Mejora

14. Información por Segmentos

No aplica

15. Eventos Posteriores al Cierre

Nada que manifestar.


16. Partes Relacionadas

No aplica

17. Responsabilidad Sobre la Presentación Razonable de la Información Contable

Los estados Financieros están rubricados en cada página de los mismos e incluyen al final con la leyenda

"Bajo protesta de decir verdad declaramos que los estados financieros y sus notas, son razonablemente correctos y son responsabilidad del emisor.

Sistema Estatal de Evaluación
Estado Analítico de Ingresos

ETCA-II-010

Financiera para el Desarrollo Económico de Sonora
Del 01 de Enero al 30 de Septiembre de 2016

(PESOS) Trimestre: Tercero de 2016

Rubros de los Ingresos	Ingresos Original Anual (1)	Ampliaciones y Reducciones (+ ó -) (2)	Ingresos Modificado Anual (3= 1 +2)	Ingresos Devengado Acumulado (4)	Ingresos Recaudado Acumulado (5)	Diferencia (6= 5 - 1)
Impuestos			0			0
Cuotas y Aportaciones de Seguridad Social			0			0
Contribuciones de Mejoras			0			0
Derechos			0			0
Productos	1,000,000	0	1,000,000	0	0	-1,000,000
Corriente	1,000,000		1,000,000			-1,000,000
Capital			0			0
Aprovechamientos	0	0	0	0	0	0
Corriente			0			0
Capital			0			0
Ingresos por Ventas de Bienes y Servicios	13,500,000	4,096,277	17,596,277	7,767,231	7,767,231	-5,732,769
Participaciones y Aportaciones			0	0	0	0
Transferencias, Asignaciones, Subsidios y Otras Ayudas FEDERALES			0			0
Transferencias, Asignaciones, Subsidios y Otras Ayudas ESTATALES	18,810,000		18,810,000	18,242,662	18,242,662	-567,338
Ingresos Derivados de Financiamientos			0			0
Total	33,310,000	4,096,277	37,406,277	26,009,892	26,009,892	-7,300,108
Ingresos Excedentes 1						

ELABORÓ
C. MARTÍN G. PORTELA D.

REVISÓ
C. P. GUADALUPE IONA SANTACRUZ

AUTORIZO
ING. GONZALO MORENO NORIEGA
Hoja 1 de 2

Sistema Estatal de Evaluación
Estado Analítico de Ingresos

ETCA-II-010

Financiera para el Desarrollo Económico de Sonora
Del 01 de Enero al 30 de Septiembre de 2016

Estado Analítico de Ingresos	Trimestre: Tercero de 2016					
	Ingresos Original Anual (1)	Ampliaciones y Reducciones (+ ó -) (2)	Ingresos Modificado Anual (3= 1 +2)	Ingresos Devengado Acumulado (4)	Ingresos Recaudado Acumulado (5)	Diferencia (6= 5 - 1)
Por Fuente de Financiamiento						
Ingresos del Gobierno	1,000,000	0	1,000,000	0	0	-1,000,000
Impuestos						0
Contribuciones de Mejoras						0
Derechos						0
Productos	1,000,000	0	1,000,000	0	0	-1,000,000
Corriente	1,000,000		1,000,000			-1,000,000
Capital						0
Aprovechamientos	0	0	0	0	0	0
Corriente						0
Capital						0
Participaciones y Aportaciones						0
Transferencias, Asignaciones, Subsidios y Otras Ayudas						0
Ingresos de Organismos y Empresas	32,310,000	4,096,277	36,406,277	26,009,892	26,009,892	-6,300,108
Cuotas y aportaciones de Seguridad Social						0
Ingresos por ventas de Bienes y Servicios	13,500,000	4,096,277	17,596,277	7,767,231	7,767,231	-5,732,769
Transferencias, Asignaciones, Subsidios y Otras Ayudas, FEDERALES						0
Transferencias, Asignaciones; Subsidios y Otras Ayudas, ESTATALES	18,810,000		18,810,000	18,242,662	18,242,662	-567,338
Ingresos derivados de Financiamiento	0	0	0	0	0	0
Ingresos Derivados de Financiamientos						0
Total	33,310,000	4,096,277	37,406,277	26,009,892	26,009,892	-7,300,109

ELABORÓ

[Signature]
P. MARTÍN G. PORTELA D.

REVISÓ

C.P. GUADALUPE LUNA SANTACRUZ

Ingresos Excedentes 1

[Signature]
ING. GONZALO MORENO NORIEGA

Sistema Estatal de Evaluación
 Conciliación entre los Ingresos Presupuestarios y Contables
 Financiera para el Desarrollo Económico de Sonora
 Al 30 de Septiembre de 2016

ETCA-II-10-A

(PESOS)

TRIMESTRE: Tercero de 2016

1. Ingresos Presupuestarios		26,009,892
(MAS)		
2. Ingresos contables no presupuestarios		1,945,140.19
Incremento por variación de inventarios		
Disminución del exceso de estimaciones por pérdida o deterioro u obsolescencia		
Disminución del exceso de provisiones		
Otros Ingresos y beneficios varios	125,534.29	
Otros Ingresos contables no presupuestarios	1,819,605.90	
(MENOS)		
3. Ingresos presupuestarios no contables		0.00
Productos de capital		
Aprovechamientos de capital		
Ingresos derivados de financiamientos		
Otros Ingresos presupuestarios no contables		
4. Ingresos Contables (4= 1 + 2 - 3)		27,955,032.35

ELABORÓ


 C.P. MARTIN G. PORTELA D.

REVISÓ


 C.P. GUADALUPE LUNA SANTACRUZ

AUTORIZÓ


 ING. GONZALO MORENO NORIEGA

Sistema Estatal de Evaluación
Estado Analítico del Ejercicio Presupuesto de Egresos
Clasificación por Objeto del Gasto (Capítulo y Concepto)
Financiera para el Desarrollo Económico de Sonora
Del 01 de Enero al 30 de Septiembre de 2016

ETCA-II-11

Ejercicio del Presupuesto por Capítulo del Gasto	(PESOS)						TRIMESTRE: Tercero de 2016	
	Egresos Aprobado Anual (1)	Ampliaciones/ (Reducciones) (2)	Egresos Modificado Anual (3=1+2)	Egresos Devengado Acumulado (4)	Egresos Pagado Acumulado (5)	Subejercicio (6 = 3 - 4)		
Servicios Personales	18,810,000	28,400	18,838,400	18,090,265	18,090,265	748,135		
Remuneraciones al Personal de Carácter Permanente	13,940,072	306,517	14,246,589	14,012,457	14,012,457	234,132		
Remuneraciones al Personal de Carácter Transitorio	0	9,900	9,900	2,400	2,400	7,500		
Remuneraciones Adicionales y Especiales	390,402	3,375	393,778	359,980	359,980	33,798		
Seguridad Social	4,479,526	-291,392	4,188,133	3,715,428	3,715,428	472,705		
Otras Prestaciones Sociales y Económicas	0	0	0	0	0	0		
Previsiones	0	0	0	0	0	0		
Pago de Estímulos a Servidores Públicos	0	0	0	0	0	0		
Materiales y Suministros	961,000	119,629	1,080,629	643,473	633,121	437,156		
Materiales de Administración, Emisión de Documentos y Artículos Oficiales	281,000	102,335	383,335	161,857	155,593	221,478		
Alimentos y Utensilios	83,000	1,875	84,875	67,351	67,351	17,523		
Materias Primas y Materiales de Producción y Comercialización	0	0	0	0	0	0		
Materiales y Artículos de Construcción y de Reparación	14,500	25,587	40,087	28,922	28,922	11,165		
Productos Químicos, Farmacéuticos y de Laboratorio	3,000	0	3,000	704	704	2,296		
Combustibles, Lubrificantes y Aditivos	445,000	-7,402	437,598	332,699	332,699	104,899		
Vestuario, Blancos, Prendas de Protección y Artículos Deportivos	33,500	-12,456	21,044	82	82	20,962		
Materiales y Suministros Para Seguridad	0	0	0	0	0	0		
Herramientas, Refacciones y Accesorios Menores	101,000	9,690	110,690	51,857	47,769	58,833		
Servicios Generales	4,039,000	610,000	4,649,000	2,314,344	2,268,606	2,334,656		
Servicios Básicos	755,100	1,102	756,202	380,038	380,038	376,164		
Servicios de Arrendamiento	324,400	0	324,400	246,890	245,261	77,510		
Servicios Profesionales, Científicos, Técnicos y Otros Servicios	895,000	9,986	904,986	378,479	337,757	526,507		
Servicios Financieros, Bancarios y Comerciales	899,000	-125,324	773,676	597,131	597,131	176,544		
Servicios de Instalación, Reparación, Mantenimiento y Conservación	567,000	379,137	946,137	492,005	488,618	454,132		
Servicios de Comunicación Social y Publicidad.	0	340,000	340,000	0	0	340,000		
Servicios de Traslado y Viáticos	388,500	-1,292	387,208	164,834	164,834	222,374		
Servicios Oficiales	178,000	-4,379	173,621	20,354	20,354	153,267		
Otros Servicios Generales	32,000	10,771	42,771	34,614	34,614	8,157		
Transferencias, Asignaciones, Subsidios y Otras Ayudas	2,500,000	666,680	3,166,680	0	0	3,166,680		

[Firma]
ING. GONZALO MORENO NORTEGA
AUTORIZADO

~~*[Firma]*~~
REVISÓ
MARTÍN G. PORTELA D.

[Firma]
ABORRADO
MARTÍN G. PORTELA D.

C.P. GUADALUPE LUNA SANTACRUZ

Sistema Estatal de Evaluación
Estado Analítico del Ejercicio Presupuesto de Egresos
Clasificación por Objeto del Gasto (Capítulo y Concepto)
Financiera para el Desarrollo Económico de Sonora
Del 01 de Enero al 30 de Septiembre de 2016

ETCA-II-11

Ejercicio del Presupuesto por Capítulo del Gasto	TRIMESTRE: Tercero de 2016					
	(1) Egresos Aprobado Anual	(2) Ampliaciones/ (Reducciones)	(3=1+2) Egresos Modificado Anual	(4) Egresos Devengado Acumulado	(5) Egresos Pagado Acumulado	(6 = 3 - 4) Subejercicio
Transferencias Internas y Asignaciones al Sector Público			0			0
Transferencias al Resto del Sector Público			0			0
Subsidios y Subvenciones	2,500,000	665,680	3,165,680			3,165,680
Ayudas Sociales						0
Pensiones y Jubilaciones						0
Transferencias a Fideicomisos, Mandatos y Otros Análogos						0
Transferencias a la Seguridad Social						0
Donativos						0
Transferencias al Exterior						0
Bienes Muebles, Inmuebles e Intangibles						0
Mobiliario y Equipo de Administración	0	570,000	570,000	300,268	300,268	269,732
Mobiliario y Equipo Educativo y Recreativo		275,672	275,672	275,672	275,672	0
Equipo e Instrumental Médico y de Laboratorio		7,076	7,076	7,076	7,076	0
Vehículos y Equipo de Transporte		0	0	0	0	0
Equipo de Defensa y Seguridad		224,732	224,732	0	0	224,732
Maquinaria, Otros Equipos y Herramientas		0	0	0	0	0
Activos Biológicos		0	0	0	0	0
Bienes Inmuebles		0	0	0	0	0
Activos Intangibles		0	0	0	0	0
Inversión Pública	0	62,520	62,520	17,520	17,520	45,000
Obra Pública en Bienes de Dominio Público		0	0	0	0	0
Obra Pública en Bienes Propios						0
Proyectos Productivos y Acciones de Fomento						0
Inversiones Financieras y Otras Provisiones	7,000,000	2,102,568	9,102,568	0	0	9,102,568
Inversiones Para el Fomento de Actividades Productivas.	7,000,000	2,102,568	9,102,568			9,102,568
Acciones y Participaciones de Capital						0
Compra de Títulos y Valores						0
Concesión de Préstamos						0
Inversiones en Fideicomisos, Mandatos y Otros Análogos						0
Otras Inversiones Financieras						0
Provisiones para Contingencias y Otras Erogaciones Especiales						0

AUTORIZO
ING. GONZALO MORENO NORIEGA


~~REVISÓ~~
C.P. GUADALUPE LUNA SANTACRUZ

ABORO
MARTÍN G. PORTELA P.

Estado Analítico del Ejercicio Presupuesto de Egresos
Clasificación por Objeto del Gasto (Capítulo y Concepto)
Financiera para el Desarrollo Económico de Sonora
Del 01 de Enero al 30 de Septiembre de 2016

TRIMESTRE: Tercero de 2016

Ejercicio del Presupuesto por Capítulo del Gasto	(PESOS)					
	Egresos Aprobado Anual (1)	Ampliaciones/ (Reducciones) (2)	Egresos Modificado Anual (3=1+2)	Egresos Devengado Acumulado (4)	Egresos Pagado Acumulado (5)	Subejercicio (6 = 3 - 4)
Participaciones y Aportaciones	0	0	0	0	0	0
Participaciones						
Aportaciones						
Convenios						
Deuda Pública	0	0	0	0	0	0
Amortización de la Deuda Pública						
Intereses de la Deuda Pública						
Comisiones de la Deuda Pública						
Gastos de la Deuda Pública						
Costo por Coberturas						
Apoyos Financieros						
Adeudos de Ejercicios Fiscales Anteriores (Adefas)						
Total del Gasto	33,310,000	4,096,277	37,406,277	21,348,350	21,292,260	16,057,927


REVISOR
C.P. GUADALUPE LUNA SANTACRUZ


ABOCO
MARTÍN G. PORTELA D.



AUTORIZO
ING. GONZALO MORENO NORIEGA
Hoja 3 de 3

Sistema Estatal de Evaluación
 Estado Analítico del Ejercicio Presupuesto de Egresos
 ETCA-II-11-A

Clasificación Económica (por Tipo de Gasto)
 Financiera para el Desarrollo Económico de Sonora
 Del 01 de Enero al 30 de Septiembre de 2016

Concepto	(PESOS)					TRIMESTRE:		Tercero de 2016
	Egresos Aprobado Anual (1)	Ampliaciones/ (Reducciones) (2)	Egresos Modificado Anual (3=1+2)	Egresos Devengado Acumulado (4)	Egresos Pagado Acumulado (5)	Subejercicio (6 = 3 - 4)		
Gasto Corriente	26,310,000	1,423,709	27,733,709	21,048,082	20,991,992	6,685,627		
Gasto de Capital	7,000,000	2,672,568	9,672,568	300,268	300,268	9,372,300		
Amortización de la Deuda y Disminución de Pasivos			0			0		
Pensiones y Jubilaciones			0			0		
Participaciones			0			0		
Total del Gasto	33,310,000	4,096,277	37,406,277	21,348,350	21,292,260	16,057,927		

ELABORÓ 
 P. MARTÍNG. PORTELA D.

REVISÓ 
 C.P. GUADALUPE LUNA SANTACRUZ.

AUTORIZÓ 
 ING. GONZALO MORENO NORIEGA

Sistema Estatal de Evaluación
 Estado Analítico del Ejercicio Presupuesto de Egresos
 Clasificación Administrativa (Por Unidad Administrativa)
 Financiera para el Desarrollo Económico de Sonora
 Del 01 de Enero al 30 de Septiembre de 2016
 (PESOS)

ETCA-II-11-B1

Clasificación Administrativa (Por Unidad Administrativa)	TRIMESTRE: Tercero de 2016					
	Egresos Aprobado Anual (1)	Ampliaciones/ (Reducciones) (2)	Egresos Modificado Anual (3=1+2)	Egresos Devengado Acumulado (4)	Egresos Pagado Acumulado (5)	Subejercicio (6 = 3 - 4)
COORDINACION EJECUTIVA	9,009,533	2,413,839	11,423,372	2,170,356	2,161,774	9,253,017
DIRECCION GENERAL DE ADMINISTRACION	6,568,027	-126,532	6,441,495	5,771,692	5,758,671	689,803
DIRECCION GENERAL DE FINANCIAMIENTO	6,176,021	257,088	6,433,109	4,938,662	4,924,618	1,494,447
DIRECCION GENERAL DE SUPERVISION	4,748,351	1,416,929	6,165,280	2,494,154	2,490,674	3,671,126
DIRECCION GENERAL JURIDICA	5,023,142	-114,468	4,908,674	4,099,121	4,084,476	809,553
ORGANO DE CONTROL Y DESARROLLO ADMINISTRATIVO	1,784,927	249,420	2,034,347	1,874,365	1,872,047	159,932
Total del Gasto	33,310,000	4,896,277	37,406,277	21,348,350	21,292,260	16,057,927

ELABORADO

 P. MARTIN G. POATELA D.

REVISADO

 C.P. GUADALUPE LUNA SANTACRUZ

AUTORIZADO

 ING. GONZALO MORENO NORIEGA

ETCA-II-11-B2

Sistema Estatal de Evaluación
 Estado Analítico del Ejercicio Presupuesto de Egresos
 Clasificación Administrativa (Por Poderes)
 Financiera para el Desarrollo Económico de Sonora
 Del 01 de Enero al 30 de Septiembre de 2016

TRIMESTRE: Tercero de 2016

Clasificación Administrativa (Por Poderes)	(PESOS)					
	Egresos Aprobado Anual (1)	Ampliaciones/ (Reducciones) (2)	Egresos Modificado Anual (3=1+2)	Egresos Devengado Acumulado (4)	Egresos Pagado Acumulado (5)	Subejercicio (6 = 3 - 4)
Poder Ejecutivo	33,310,000	4,096,277	37,406,277	21,348,350	21,292,260	16,057,927
Poder Legislativo			0			0
Poder Judicial			0			0
Órganos Autónomos			0			0
Total del Gasto	33,310,000	4,096,277	37,406,277	21,348,350	21,292,260	16,057,927

ELABORÓ

[Signature]
 C.P. MARTHA PORTELA D.

REVISÓ

[Signature]
 C.P. GUADALUPE LUNA SANTACRUZ

[Signature]
 AUTORIZO
 ING. GONZALO MORENO NORIEGA


Estado Analítico del Ejercicio Presupuesto de Egresos
Clasificación Administrativa (Por Tipo de Organismos o Entidad Paraestatal)
Financiera para el Desarrollo Económico de Sonora
Del 01 de Enero al 30 de Septiembre de 2016

TRIMESTRE: Tercero de 2016

(PESOS)

Concepto	Egresos Aprobado Anual (1)	Ampliaciones/ (Reducciones) (2)	Egresos Modificado Anual (3=1+2)	Egresos Devengado Acumulado (4)	Egresos Pagado Acumulado (5)	Subejercicio (6 = 3 - 4)
Entidades Paraestatales y Fideicomisos No Empresariales y No Financieros	33,310,000	4,096,277	37,406,277	21,348,350	21,292,260	16,057,927
Instituciones Públicas de la Seguridad Social			0			0
Entidades Paraestatales Empresariales No Financieras con Participación Estatal Mayoritaria			0			0
Fideicomisos Empresariales No Financieros con Participación Estatal Mayoritaria			0			0
Entidades Paraestatales Empresariales Financieras Monetarias con Participación Estatal Mayoritaria			0			0
Fideicomisos Financieros Públicos con Participación Estatal Mayoritaria			0			0
Total del Gasto	33,310,000	4,096,277	37,406,277	21,348,350	21,292,260	16,057,927

REVISÓ



C.P. GUADALUPE LUNA SANTACRUZ

ELABORÓ



C.P. MARTÍN G. PORTELA D.

AUTORIZÓ



ING. GONZALO MORENO NORIEGA

Sistema Estatal de Evaluación
 Estado Analítico del Ejercicio Presupuesto de Egresos
 Clasificación Funcional (Finalidad y Función)
 Financiera para el Desarrollo Económico de Sonora
 Del 01 de Enero al 30 de Septiembre de 2016
 (PESOS)

ETCA-II-11-C

TRIMESTRE: tercero de 2016

Concepto	Egresos Aprobado Anual (1)	Ampliaciones/ (Reducciones) (2)	Egresos Modificado Anual (3=1+2)	Egresos Devengado Acumulado (4)	Egresos Pagado Acumulado (5)	Subejercicio (6 = 3 - 4)
Gobierno	23,471,228	2,385,766	25,856,994	13,904,684	13,863,933	11,952,310
Legislación	23,471,228	2,385,766	25,856,994	13,904,684	13,863,933	11,952,310
Justicia			0			0
Coordinación de la Política de Gobierno			0			0
Relaciones Exteriores			0			0
Asuntos Financieros y Hacendarios			0			0
Seguridad Nacional			0			0
Asuntos de Orden Público y Seguridad Interior			0			0
Otros Servicios Generales			0			0
Desarrollo Social	0	0	0	0	0	0
Protección Ambiental			0			0
Viviendas y Servicios a la Comunidad			0			0
Salud			0			0
Recreación, Cultura y Otras Manifestaciones Sociales			0			0
Educación			0			0
Protección Social			0			0
Otros Asuntos Sociales			0			0
Desarrollo Económico	9,838,772	1,710,511	11,549,283	7,443,666	7,428,327	4,105,617
Asuntos Económicos, Comerciales y Laborales en General	9,838,772	1,710,511	11,549,283	7,443,666	7,428,327	4,105,617
Agropecuaria, Silvicultura, Pesca y Caza			0			0
Combustibles y Energía			0			0
Minería, Manufacturas y Construcción			0			0
Transporte			0			0
Comunicaciones			0			0
Turismo			0			0
Ciencia, Tecnología e Innovación			0			0
Otras Industrias y Otros Asuntos Económicos			0			0
Otras No Clasificadas en funciones anteriores	0	0	0	0	0	0
Transacciones de la Deuda Pública / Costo financiero de la Deuda			0			0
Transferencias, Participaciones y Aportaciones entre Diferentes Niveles y Órdenes de gobierno			0			0
Saneamiento del Sistema Financiero			0			0
Adeudos de ejercicios Fiscales Anteriores			0			0
Total del Gasto	33,310,000	4,096,277	37,406,277	21,348,350	21,292,260	16,057,927

ELABORÓ

C.P. MARTÍN G. PORTELA D.

REVISÓ

C.P. GUADALUPE LUNA SANTACRUZ

AUTORIZÓ

ING. GONZALO MORENO NORIEGA

Sistema Estatal de Evaluación
 Conciliación entre los Egresos Presupuestarios y los Gastos Contables
 Financiera para el Desarrollo Económico de Sonora
 Al 30 de Septiembre de 2016

ETCA-II-11-D

Pesos

TRIMESTRE:

Tercero de 2016

1. Total de Egresos Presupuestarios		21,348,350
-------------------------------------	--	------------

(MENOS)

2. Egresos Presupuestarios no contables		300,268.06
Mobiliario y equipo de administración	275672.38	
Mobiliario y equipo educacional y recreativo	7076	
Equipo e instrumental médico y de laboratorio		
Vehículos y equipo de transporte		
Equipo de defensa y seguridad		
Maquinaria, otros equipos y herramientas		
Archivos biológicos		
Bienes inmuebles		
Activos intangibles	17519.68	
Obra pública en bienes propios		
Acciones y participaciones de capital		
Compra de títulos y valores		
Inversiones en fideicomisos, mandatos y otros análogos		
Provisiones para contingencias y otras erogaciones especiales		
Armonización de la deuda pública		
Adeudos de ejercicios fiscales anteriores (ADEFAS)		
Otros Egresos Presupuestales No Contables		

(MAS)

3. Gastos contables no presupuestarios		252,539.67
Estimaciones, depreciaciones, deterioros, obsolescencia y amortizaciones	252539.67	
Provisiones		
Disminución de inventarios		
Aumento por insuficiencia de estimaciones por pérdida o deterioro u obsolescencia		
Aumento por insuficiencia de provisiones		
Otros gastos		
Otros Gastos Contables No Presupuestales		
4. Total de Gasto Contable (4= 1 - 2 + 3)		21,300,621.67

ELABORÓ

C.P. MARTÍN G. PORTELA D.

REVISÓ

C.P. GUADALUPE LUNA-SANTACRUZ

AUTORIZÓ

ING. GONZALO MORENO NORIEGA

Sistema Estatal de Evaluación
Estado Analítico del Ejercicio Presupuesto de Egresos
Por Partida del Gasto

ETCA-II-11-E

Financiera para el Desarrollo Economico de Sonora
Del 01 de Enero al 30 de Septiembre de 2016

(PESOS)

Ejercicio del Presupuesto por Partida / Descripción	TRIMESTRE: Tercero de 2016									
	Egresos Aprobado Anual (1)	Ampliaciones/ (Reducciones) (2)	Egresos Modificado Anual (3=1+2)	Egresos Devengado Acumulado (4)	Egresos Pagado Acumulado (5)	Subejercicio (6 = 3 - 4)	% Avance Anual (7 = 4/3)			
10000 SERVICIOS PERSONALES	\$ 18,810,000.00	\$ 28,400.00	\$ 18,838,400.00	\$ 18,090,264.99	\$ 18,090,264.99	\$ 748,135.01	96%			
11000 REMUNERACIONES AL PERSONAL DE CARÁCTER PERMANENTE	\$ 13,940,071.92	\$ 306,516.90	\$ 14,246,588.82	\$ 14,012,456.61	\$ 14,012,456.61	\$ 234,132.21	98%			
11300 SUELDOS BASE AL PERSONAL PERMANENTE	\$ 13,940,071.92	\$ 306,516.90	\$ 14,246,588.82	\$ 14,012,456.61	\$ 14,012,456.61	\$ 234,132.21	98%			
11301 SUELDOS	\$ 4,203,780.48	\$ 873,701.05	\$ 3,330,079.43	\$ 3,152,842.03	\$ 3,152,842.03	\$ 177,237.40	95%			
11306 RIESGO LABORAL	\$ 6,908,316.24	\$ 1,845,548.17	\$ 8,753,864.41	\$ 8,753,864.41	\$ 8,753,864.41	\$ -	100%			
11307 AYUDA PARA HABITACION	\$ 1,696,785.36	\$ 421,090.75	\$ 1,275,694.61	\$ 1,263,450.27	\$ 1,263,450.27	\$ 12,244.34	99%			
11310 AYUDA PARA ENERGIA ELECTRICA	\$ 1,131,189.84	\$ 244,239.47	\$ 886,950.37	\$ 842,299.90	\$ 842,299.90	\$ 44,650.47	95%			
12000 REMUNERACIONES AL PERSONAL DE CARÁCTER TRANSITORIO	\$ -	\$ 9,900.00	\$ 9,900.00	\$ 2,400.00	\$ 2,400.00	\$ 7,500.00	24%			
12300 RETRIBUCIONES POR SERVICIOS DE CARÁCTER SOCIAL	\$ -	\$ 9,900.00	\$ 9,900.00	\$ 2,400.00	\$ 2,400.00	\$ 7,500.00	24%			
12301 RETRIBUCIONES POR SERVICIOS DE CARÁCTER SOCIAL	\$ -	\$ 9,900.00	\$ 9,900.00	\$ 2,400.00	\$ 2,400.00	\$ 7,500.00	24%			
13000 REMUNERACIONES ADICIONALES Y ESPECIALES	\$ 390,402.48	\$ 3,375.38	\$ 393,777.86	\$ 359,980.13	\$ 359,980.13	\$ 33,797.73	91%			
13100 PRIMAS POR AÑOS DE SERVICIOS EFECTIVOS PRESTADOS	\$ 390,402.48	\$ 26,205.82	\$ 364,196.66	\$ 330,398.93	\$ 330,398.93	\$ 33,797.73	91%			
13101 PRIMAS POR AÑOS DE SERVICIOS EFECTIVOS PRESTADOS	\$ 390,402.48	\$ 26,205.82	\$ 364,196.66	\$ 330,398.93	\$ 330,398.93	\$ 33,797.73	91%			
13200 PRIMAS DE VACACIONES, DOMINICAL Y GRATIFICACION DE FIN DE	\$ -	\$ 29,581.20	\$ 29,581.20	\$ 29,581.20	\$ 29,581.20	\$ -	100%			
13201 PRIMAS DE VACACIONES Y DOMINICAL	\$ -	\$ 29,581.20	\$ 29,581.20	\$ 29,581.20	\$ 29,581.20	\$ -	100%			
14000 SEGURIDAD SOCIAL	\$ 4,479,525.60	\$ 291,992.28	\$ 4,188,133.32	\$ 3,715,428.25	\$ 3,715,428.25	\$ 472,705.07	89%			
14100 APORTACIONES DE SEGURIDAD SOCIAL	\$ 1,725,206.16	\$ 132,359.69	\$ 1,592,847.47	\$ 1,381,521.33	\$ 1,381,521.33	\$ 211,326.14	87%			

LABORO

 MARTIN G. PORTELA D.

REVISO

 C.P. GUADALUPE LUNA SANTACRUZ

AUTORIZÓ

 ING. GONZALO MORENO NORIEGA

14102	APORTACION POR SEGURO DE VIDA AL ISSSTESON	\$	793.44	-\$	47.31	\$	746.13	\$	611.04	\$	611.04	\$	135.09	82%
14103	APORTACION POR SEGURO DE RETIRO AL ISSSTESON	\$	2,227.20	-\$	116.70	\$	2,110.50	\$	1,782.47	\$	1,782.47	\$	328.03	84%
14104	ASIGNACION PARA PRESTAMOS A CORTO PLAZO	\$	32,021.76	-\$	2,461.86	\$	29,559.90	\$	25,035.35	\$	25,035.35	\$	4,524.55	85%
14106	OTRAS PRESTACIONES DE SEGURIDAD SOCIAL	\$	187,356.72	-\$	9,974.25	\$	177,382.47	\$	150,235.14	\$	150,235.14	\$	27,147.33	85%
14107	APORTACION PARA INFRAESTRUCTURA, EQUIPAMIENTO Y MANTENIMIENTO HOSPITALARIO	\$	128,104.08	-\$	9,849.43	\$	118,254.65	\$	100,156.24	\$	100,156.24	\$	18,098.41	85%
14108	APORTACIONES PARA LA ATENCION DE ENFERMEDADES PREEXISTENTES	\$	61,596.00	\$	17,882.00	\$	79,478.00	\$	76,379.00	\$	76,379.00	\$	3,099.00	96%
14109	APORTACIONES POR SERVICIO MEDICO DEL ISSSTESON	\$	1,281,085.20	-\$	125,329.28	\$	1,155,755.92	\$	1,002,286.74	\$	1,002,286.74	\$	153,468.18	87%
14110	ASIGNACION PARA PRESTAMOS PRENDARIOS	\$	32,021.76	-\$	2,461.86	\$	29,559.90	\$	25,035.35	\$	25,035.35	\$	4,524.55	85%
14200	APORTACIONES A FONDOS DE VIVIENDA	\$	512,429.76	-\$	59,566.92	\$	452,862.84	\$	400,636.48	\$	400,636.48	\$	52,226.36	88%
14202	CUOTAS AL FOVISSSTESON	\$	512,429.76	-\$	59,566.92	\$	452,862.84	\$	400,636.48	\$	400,636.48	\$	52,226.36	88%
14300	APORTACIONES AL SISTEMA PARA EL RETIRO	\$	2,241,889.68	-\$	99,466.67	\$	2,142,423.01	\$	1,933,270.44	\$	1,933,270.44	\$	209,152.57	90%
14303	PAGAS POR DEFUNCION, PENSIONES Y JUBILACIONES	\$	2,241,889.68	-\$	99,466.67	\$	2,142,423.01	\$	1,933,270.44	\$	1,933,270.44	\$	209,152.57	90%
20000	MATERIALES Y SUMINISTROS	\$	961,000.00	\$	119,628.90	\$	1,080,628.90	\$	643,472.81	\$	643,472.81	\$	437,156.09	60%
21000	MATERIALES DE ADMINISTRACION, EMISION DE DOCUMENTOS Y ARTICULOS	\$	281,000.00	\$	102,335.38	\$	383,335.38	\$	161,857.41	\$	161,857.41	\$	221,477.97	42%
21100	MATERIALES, UTILES Y EQUIPOS MENORES DE OFICINA	\$	96,000.00	\$	76,779.90	\$	172,779.90	\$	86,928.99	\$	86,928.99	\$	85,850.91	50%
21101	MATERIALES, UTILES Y EQUIPOS MENORES DE OFICINA	\$	96,000.00	\$	76,779.90	\$	172,779.90	\$	86,928.99	\$	86,928.99	\$	85,850.91	50%
21200	MATERIALES Y UTILES DE IMPRESION Y REPRODUCCION	\$	126,000.00	\$	20,161.74	\$	146,161.74	\$	43,588.71	\$	43,588.71	\$	102,563.03	30%
21201	MATERIALES Y UTILES DE IMPRESION Y REPRODUCCION	\$	126,000.00	\$	20,161.74	\$	146,161.74	\$	43,588.71	\$	43,588.71	\$	102,563.03	30%
21400	MATERIALES, UTILES Y EQUIPOS MENORES DE TECNOLOGIAS DE LA	\$	-	\$	5,429.84	\$	5,429.84	\$	5,308.04	\$	5,308.04	\$	121.80	98%
21401	MATERIALES Y UTILES PARA EL PROCESAMIENTO DE EQUIPOS Y BIENES INFORMATICOS	\$	-	\$	5,429.84	\$	5,429.84	\$	5,308.04	\$	5,308.04	\$	121.80	98%
21500	MATERIAL IMPRESO E INFORMACION DIGITAL	\$	31,000.00	-\$	8,124.50	\$	22,875.50	\$	2,571.00	\$	2,571.00	\$	20,304.50	11%
21501	MATERIAL PARA INFORMACION	\$	31,000.00	-\$	8,124.50	\$	22,875.50	\$	2,571.00	\$	2,571.00	\$	20,304.50	11%

LABORÓ

MARTIN G. PORTELA D.

REVISÓ

C.P. GUADALUPE KUNA-SANTACRUZ

AUTORIZÓ

ING. GONZALO MORENO NORIEGA

21600	MATERIAL DE LIMPIEZA	\$	28,000.00	\$	571.00	\$	27,429.00	\$	14,791.27	\$	14,791.27	\$	12,637.73	54%
21601	MATERIAL DE LIMPIEZA	\$	28,000.00	\$	571.00	\$	27,429.00	\$	14,791.27	\$	14,791.27	\$	12,637.73	54%
21800	MATERIALES PARA EL REGISTRO E IDENTIFICACION DE BIENES Y	\$	-	\$	8,659.40	\$	8,659.40	\$	8,659.40	\$	8,659.40	\$	-	100%
21801	PLACAS, ENGOMADOS, CALCOMANIAS Y HOLOGRAMAS	\$	-	\$	8,659.40	\$	8,659.40	\$	8,659.40	\$	8,659.40	\$	-	100%
22000	ALIMENTOS Y UTENSILIOS	\$	83,000.00	\$	1,874.81	\$	84,874.81	\$	67,351.47	\$	67,351.47	\$	17,523.34	79%
22100	PRODUCTOS ALIMENTICIOS PARA PERSONAS	\$	81,500.00	\$	845.02	\$	82,345.02	\$	65,658.47	\$	65,658.47	\$	16,686.55	80%
22101	PRODUCTOS ALIMENTICIOS PARA EL PERSONAL EN LAS INSTALACIONES	\$	71,000.00	\$	829.40	\$	70,170.60	\$	55,725.05	\$	55,725.05	\$	14,445.55	79%
22106	ADQUISICION DE AGUA POTABLE	\$	10,500.00	\$	1,674.42	\$	12,174.42	\$	9,933.42	\$	9,933.42	\$	2,241.00	82%
22300	UTENSILIOS PARA EL SERVICIO DE ALIMENTACION	\$	1,500.00	\$	1,029.79	\$	2,529.79	\$	1,693.00	\$	1,693.00	\$	836.79	67%
22301	UTENSILIOS PARA EL SERVICIO DE ALIMENTACION	\$	1,500.00	\$	1,029.79	\$	2,529.79	\$	1,693.00	\$	1,693.00	\$	836.79	67%
24000	MATERIALES Y ARTICULOS DE CONSTRUCCION Y DE REPARACION	\$	14,500.00	\$	25,587.00	\$	40,087.00	\$	28,922.04	\$	28,922.04	\$	11,164.96	72%
24600	MATERIAL ELECTRICO Y ELECTRONICO	\$	14,500.00	\$	5,028.90	\$	19,528.90	\$	8,363.94	\$	8,363.94	\$	11,164.96	43%
24601	MATERIAL ELECTRICO Y ELECTRONICO	\$	14,500.00	\$	5,028.90	\$	19,528.90	\$	8,363.94	\$	8,363.94	\$	11,164.96	43%
24800	MATERIALES COMPLEMENTARIOS	\$	-	\$	20,558.10	\$	20,558.10	\$	20,558.10	\$	20,558.10	\$	-	100%
24801	MATERIALES COMPLEMENTARIOS	\$	-	\$	20,558.10	\$	20,558.10	\$	20,558.10	\$	20,558.10	\$	-	100%
25000	PRODUCTOS QUIMICOS, FARMACEUTICOS Y DE LABORATORIO	\$	3,000.00	\$	-	\$	3,000.00	\$	704.00	\$	704.00	\$	2,296.00	23%
25300	MEDICINAS Y PRODUCTOS FARMACEUTICOS	\$	3,000.00	\$	-	\$	3,000.00	\$	704.00	\$	704.00	\$	2,296.00	23%
25301	MEDICINAS Y PRODUCTOS FARMACEUTICOS	\$	3,000.00	\$	-	\$	3,000.00	\$	704.00	\$	704.00	\$	2,296.00	23%
26000	COMBUSTIBLES, LUBRICANTES Y ADITIVOS	\$	445,000.00	\$	7,402.25	\$	437,597.75	\$	332,698.53	\$	332,698.53	\$	104,899.22	76%
26100	COMBUSTIBLES, LUBRICANTES Y ADITIVOS	\$	445,000.00	\$	7,402.25	\$	437,597.75	\$	332,698.53	\$	332,698.53	\$	104,899.22	76%
26101	COMBUSTIBLES	\$	445,000.00	\$	7,402.25	\$	437,597.75	\$	332,698.53	\$	332,698.53	\$	104,899.22	76%
27000	VESTUARIO, BLANCOS, PRENDAS DE PROTECCION Y ARTICULOS DEPORTIVOS	\$	33,500.00	\$	12,455.88	\$	21,044.12	\$	82.20	\$	82.20	\$	20,961.92	0%
27100	VESTUARIO Y UNIFORMES	\$	33,500.00	\$	12,538.08	\$	20,961.92	\$	-	\$	-	\$	20,961.92	0%
27101	VESTUARIOS Y UNIFORMES	\$	33,500.00	\$	12,538.08	\$	20,961.92	\$	-	\$	-	\$	20,961.92	0%


LABORO

 C. P. GUADALUPE LUNA SANTACRUZ
 REVISO

AUTORIZO


 ING. GONZALO MORENO NORIEGA

27200	PRENDAS DE SEGURIDAD Y PROTECCION PERSONAL	\$	82.20	\$	82.20	\$	82.20	\$	82.20	\$	82.20	100%
27201	PRENDAS DE SEGURIDAD Y PROTECCION PERSONAL	\$	82.20	\$	82.20	\$	82.20	\$	82.20	\$	82.20	100%
29000	HERRAMIENTAS, REFACCIONES Y ACCESORIOS MENORES	\$	9,689.84	\$	110,689.84	\$	51,857.16	\$	47,769.16	\$	58,832.68	47%
29400	REFACCIONES Y ACCESORIOS MENORES DE EQUIPO DE COMPUTO Y	\$	9,689.84	\$	29,689.84	\$	24,305.84	\$	24,305.84	\$	5,384.00	82%
29401	REFACCIONES Y ACCESORIOS MENORES DE EQUIPO DE COMPUTO Y ACCESORIOS MENORES DE EQUIPO DE COMPUTO Y TECNOLOGIAS DE LA INFORMACION	\$	9,689.84	\$	29,689.84	\$	24,305.84	\$	24,305.84	\$	5,384.00	82%
29600	REFACCIONES Y ACCESORIOS MENORES DE EQUIPO DE TRANSPORTE	\$	-	\$	81,000.00	\$	27,551.32	\$	23,463.32	\$	53,448.68	34%
29601	REFACCIONES Y ACCESORIOS MENORES DE EQUIPO DE TRANSPORTE	\$	-	\$	81,000.00	\$	27,551.32	\$	23,463.32	\$	53,448.68	34%
30000	SERVICIOS GENERALES	\$	610,000.00	\$	4,649,000.00	\$	2,314,344.19	\$	2,268,606.37	\$	2,334,655.81	50%
31000	SERVICIOS BASICOS	\$	755,100.00	\$	756,201.57	\$	380,037.55	\$	380,037.55	\$	376,164.02	50%
31100	ENERGIA ELECTRICA	\$	-	\$	433,500.00	\$	191,629.03	\$	191,629.03	\$	241,870.97	44%
31101	ENERGIA ELECTRICA	\$	-	\$	433,500.00	\$	191,629.03	\$	191,629.03	\$	241,870.97	44%
31300	AGUA	\$	44,600.00	\$	44,600.00	\$	19,726.98	\$	19,726.98	\$	24,873.02	44%
31301	AGUA POTABLE	\$	44,600.00	\$	44,600.00	\$	19,726.98	\$	19,726.98	\$	24,873.02	44%
31400	TELEFONIA TRADICIONAL	\$	50,275.16	\$	166,724.84	\$	104,888.64	\$	104,888.64	\$	61,836.20	63%
31401	TELEFONIA TRADICIONAL	\$	50,275.16	\$	166,724.84	\$	104,888.64	\$	104,888.64	\$	61,836.20	63%
31500	TELEFONIA CELULAR	\$	10,000.00	\$	61,376.73	\$	31,797.00	\$	31,797.00	\$	29,579.73	52%
31501	TELEFONIA CELULAR	\$	10,000.00	\$	61,376.73	\$	31,797.00	\$	31,797.00	\$	29,579.73	52%
31700	SERVICIOS DE ACCESO DE INTERNET, REDES Y PROCESAMIENTO DE	\$	7,000.00	\$	7,000.00	\$	-	\$	-	\$	7,000.00	0%
31701	SERVICIO DE ACCESO A INTERNET, REDES Y PROCESAMIENTO DE INFORMACION	\$	7,000.00	\$	7,000.00	\$	-	\$	-	\$	7,000.00	0%
31800	SERVICIOS POSTALES Y TELEGRAFICOS	\$	43,000.00	\$	43,000.00	\$	31,995.90	\$	31,995.90	\$	11,004.10	74%
31801	SERVICIO POSTAL	\$	43,000.00	\$	43,000.00	\$	31,995.90	\$	31,995.90	\$	11,004.10	74%
32000	SERVICIO DE ARRENDAMIENTO	\$	324,400.00	\$	324,400.00	\$	246,889.98	\$	245,261.34	\$	77,510.02	76%
32200	ARRENDAMIENTO DE EDIFICIOS	\$	278,400.00	\$	278,400.06	\$	208,800.00	\$	208,800.00	\$	69,600.06	75%
32201	ARRENDAMIENTO DE EDIFICIOS	\$	278,400.00	\$	278,400.06	\$	208,800.00	\$	208,800.00	\$	69,600.06	75%

LABORA  MARTIN G. PORTELA D.

REVISO

~~C.P. GUADALUPE LUNA-SANTACRUZ~~

AUTORIZÓ  ING. GONZALO MORENO NORIEGA

32300	ARRENDAMIENTO DE MOBILIARIO Y EQUIPO DE ADMINISTRACION,	\$	46,000.00	-\$	0.06	\$	45,999.94	\$	38,089.88	\$	38,461.34	\$	7,909.96	83%
32301	ARRENDAMIENTO DE MUEBLES, MAQUINARIA Y EQUIPO	\$	46,000.00	-\$	0.06	\$	45,999.94	\$	38,089.88	\$	38,461.34	\$	7,909.96	83%
33000	SERVICIOS PROFESIONALES, CIENTIFICOS, TECNICOS Y OTROS SERVICIOS	\$	895,000.00	\$	9,985.86	\$	904,985.86	\$	378,478.62	\$	337,756.64	\$	526,507.24	42%
33100	SERVICIOS LEGALES, DE CONTABILIDAD, AUDITORIAS Y	\$	270,000.00	\$	3,935.94	\$	273,935.94	\$	171,100.00	\$	136,300.00	\$	102,835.94	62%
33101	SERVICIOS LEGALES, DE CONTABILIDAD, AUDITORIAS Y RELACIONADOS	\$	270,000.00	\$	3,935.94	\$	273,935.94	\$	171,100.00	\$	136,300.00	\$	102,835.94	62%
33300	SERVICIOS DE CONSULTORIA ADMINISTRATIVA, PROCESOS, TECNICA	\$	435,000.00	-\$	4,849.63	\$	430,150.37	\$	74,010.48	\$	68,088.50	\$	356,139.89	17%
33301	SERVICIOS DE INFORMATICA	\$	295,000.00	-\$	41,626.51	\$	253,373.49	\$	20,856.80	\$	20,856.80	\$	232,516.69	8%
33302	SERVICIOS DE CONSULTORIAS	\$	140,000.00	\$	36,776.88	\$	176,776.88	\$	53,153.68	\$	47,231.70	\$	123,623.20	30%
33400	SERVICIOS DE CAPACITACION	\$	-	-\$	8,700.00	\$	8,700.00	\$	8,700.00	\$	8,700.00	\$	-	100%
33401	SERVICIOS DE CAPACITACION	\$	-	-\$	8,700.00	\$	8,700.00	\$	8,700.00	\$	8,700.00	\$	-	100%
33600	SERVICIOS DE APOYO ADMINISTRATIVO, TRADUCCION,	\$	10,000.00	\$	-	\$	10,000.00	\$	855.21	\$	855.21	\$	9,144.79	9%
33603	IMPRESIONES Y PUBLICACIONES OFICIALES	\$	10,000.00	\$	-	\$	10,000.00	\$	855.21	\$	855.21	\$	9,144.79	9%
33800	SERVICIOS DE VIGILANCIA	\$	180,000.00	\$	2,199.55	\$	182,199.55	\$	123,812.93	\$	123,812.93	\$	58,386.62	68%
33801	SERVICIOS DE VIGILANCIA	\$	180,000.00	\$	2,199.55	\$	182,199.55	\$	123,812.93	\$	123,812.93	\$	58,386.62	68%
34000	SERVICIOS FINANCIEROS, BANCARIOS Y COMERCIALES	\$	889,000.00	-\$	125,324.39	\$	773,675.61	\$	597,131.14	\$	597,131.14	\$	176,544.47	77%
34100	SERVICIOS FINANCIEROS Y BANCARIOS	\$	210,000.00	-\$	4,518.31	\$	205,481.69	\$	101,065.76	\$	101,065.76	\$	104,415.93	49%
34101	SERVICIOS FINANCIEROS Y BANCARIOS	\$	210,000.00	-\$	4,518.31	\$	205,481.69	\$	101,065.76	\$	101,065.76	\$	104,415.93	49%
34400	SEGUROS DE RESPONSABILIDAD PATRIMONIAL Y FIANZAS	\$	632,000.00	-\$	120,806.08	\$	511,193.92	\$	486,959.38	\$	486,959.38	\$	24,234.54	95%
34401	SEGUROS DE RESPONSABILIDAD PATRIMONIAL Y FIANZAS	\$	632,000.00	-\$	120,806.08	\$	511,193.92	\$	486,959.38	\$	486,959.38	\$	24,234.54	95%
34700	FLETES Y MANIOBRAS	\$	57,000.00	\$	-	\$	57,000.00	\$	9,106.00	\$	9,106.00	\$	47,894.00	16%
34701	FLETES Y MANIOBRAS	\$	57,000.00	\$	-	\$	57,000.00	\$	9,106.00	\$	9,106.00	\$	47,894.00	16%
35000	SERVICIOS DE INSTALACION, REPARACION, MANTENIMIENTO Y CONSERVACION	\$	567,000.00	\$	379,136.96	\$	946,136.96	\$	492,005.06	\$	488,617.86	\$	454,131.90	52%

ELABORÓ


F. MARTÍN G. PORTELA D.

REVISÓ

C.P. GUADALUPE LUNA SANTACRUZ


HNG. GONZALO MORENO NORIEGA

AUTORIZÓ

35100	CONSERVACION Y MANTENIMIENTO MENOR DE INMUEBLES	\$	180,000.00	\$	71,244.32	\$	251,244.32	\$	166,947.21	\$	166,947.21	\$	84,297.11	66%
35101	MANTENIMIENTO Y CONSERVACION DE INMUEBLES	\$	180,000.00	\$	71,244.32	\$	251,244.32	\$	166,947.21	\$	166,947.21	\$	84,297.11	66%
35200	INSTALACION, REPARACION Y MANTENIMIENTO DE MOBILIARIO Y	\$	31,000.00	\$	200,000.00	\$	231,000.00	\$	4,515.63	\$	4,515.63	\$	226,484.37	2%
35201	MANTENIMIENTO Y CONSERVACION DE MOBILIARIO Y EQUIPO	\$	31,000.00	\$	200,000.00	\$	231,000.00	\$	4,515.63	\$	4,515.63	\$	226,484.37	2%
35300	INSTALACION, REPARACION Y MANTENIMIENTO DE EQUIPO DE	\$	61,000.00	\$	269.00	\$	60,731.00	\$	9,229.25	\$	9,229.25	\$	51,501.75	15%
35302	MANTENIMIENTO Y CONSERVACION DE BIENES INFORMATICOS	\$	61,000.00	\$	269.00	\$	60,731.00	\$	9,229.25	\$	9,229.25	\$	51,501.75	15%
35500	REPARACION Y MANTENIMIENTO DE EQUIPO DE TRANSPORTE	\$	67,000.00	\$	107,974.18	\$	174,974.18	\$	153,492.98	\$	150,105.78	\$	21,481.20	88%
35501	MANTENIMIENTO Y CONSERVACION DE EQUIPO DE TRANSPORTE	\$	67,000.00	\$	107,974.18	\$	174,974.18	\$	153,492.98	\$	150,105.78	\$	21,481.20	88%
35700	INSTALACION, REPARACION Y MANTENIMIENTO DE MAQUINARIA,	\$	180,000.00	\$	187.46	\$	180,187.46	\$	127,435.93	\$	127,435.93	\$	52,751.53	71%
35701	MANTENIMIENTO Y CONSERVACION DE MAQUINARIA Y EQUIPO	\$	180,000.00	\$	187.46	\$	180,187.46	\$	127,435.93	\$	127,435.93	\$	52,751.53	71%
35900	SERVICIOS DE JARDINERIA Y FUMIGACION	\$	48,000.00	\$	-	\$	48,000.00	\$	30,384.06	\$	30,384.06	\$	17,615.94	63%
35901	SERVICIOS DE JARDINERIA Y FUMIGACION	\$	48,000.00	\$	-	\$	48,000.00	\$	30,384.06	\$	30,384.06	\$	17,615.94	63%
36000	SERVICIOS DE COMUNICACION SOCIAL Y PUBLICIDAD	\$	-	\$	340,000.00	\$	340,000.00	\$	-	\$	-	\$	340,000.00	0%
36200	DIFUSION POR RADIO, TELEVISION Y OTROS MEDIOS DE MENSAJES	\$	-	\$	340,000.00	\$	340,000.00	\$	-	\$	-	\$	340,000.00	0%
36201	DIFUSION POR RADIO, TELEVISION Y OTROS MEDIOS DE MENSAJES COMERCIALES PARA PROMOVER LA	\$	-	\$	340,000.00	\$	340,000.00	\$	-	\$	-	\$	340,000.00	0%
37000	SERVICIOS DE TRASLADO Y VIATICOS	\$	388,500.00	\$	1,292.00	\$	387,208.00	\$	164,834.01	\$	164,834.01	\$	222,373.99	43%
37100	PASAJES AEREOS	\$	130,000.00	\$	-	\$	130,000.00	\$	32,291.00	\$	32,291.00	\$	97,709.00	25%
37101	PASAJES AEREOS	\$	130,000.00	\$	-	\$	130,000.00	\$	32,291.00	\$	32,291.00	\$	97,709.00	25%
37200	PASAJES TERRESTRES	\$	3,500.00	\$	-	\$	3,500.00	\$	-	\$	-	\$	3,500.00	0%
37201	PASAJES TERRESTRES	\$	3,500.00	\$	-	\$	3,500.00	\$	-	\$	-	\$	3,500.00	0%
37500	VIATICOS EN EL PAIS	\$	202,500.00	\$	392.00	\$	202,108.00	\$	118,720.00	\$	118,720.00	\$	83,388.00	59%
37501	VIATICOS EN EL PAIS	\$	155,000.00	\$	5,492.00	\$	149,508.00	\$	82,000.00	\$	82,000.00	\$	67,508.00	55%

REVISO

[Signature]
MARTIN G. PORTELA D.

C.P. GUADALUPE LUNA SANTACRUZ

[Signature]
ING. GONZALO MORENO NORIFGA

AUTORIZO

37502	GASTOS DE CAMINO	\$	47,500.00	\$	5,100.00	\$	52,600.00	\$	36,720.00	\$	36,720.00	\$	15,880.00	70%
37900	OTROS SERVICIOS DE TRASLADO Y HOSPEDAJE	\$	52,500.00	\$	900.00	\$	51,600.00	\$	13,823.01	\$	13,823.01	\$	37,776.99	27%
37901	CUOTAS	\$	52,500.00	\$	900.00	\$	51,600.00	\$	13,823.01	\$	13,823.01	\$	37,776.99	27%
38000	SERVICIOS OFICIALES	\$	178,000.00	\$	4,379.00	\$	173,621.00	\$	20,353.83	\$	20,353.83	\$	153,267.17	12%
38200	GASTOS DE ORDEN SOCIAL Y CULTURAL	\$	158,000.00	\$	4,379.00	\$	153,621.00	\$	19,193.83	\$	19,193.83	\$	134,427.17	12%
38201	GASTOS DE ORDEN SOCIAL Y CULTURAL	\$	158,000.00	\$	4,379.00	\$	153,621.00	\$	19,193.83	\$	19,193.83	\$	134,427.17	12%
38300	CONGRESOS Y CONVENCIONES	\$	20,000.00	\$	-	\$	20,000.00	\$	1,160.00	\$	1,160.00	\$	18,840.00	6%
38301	CONGRESOS Y CONVENCIONES	\$	20,000.00	\$	-	\$	20,000.00	\$	1,160.00	\$	1,160.00	\$	18,840.00	6%
39000	OTROS SERVICIOS GENERALES	\$	32,000.00	\$	10,771.00	\$	42,771.00	\$	34,614.00	\$	34,614.00	\$	8,157.00	81%
39200	IMPUESTOS Y DERECHOS	\$	32,000.00	\$	10,771.00	\$	42,771.00	\$	34,614.00	\$	34,614.00	\$	8,157.00	81%
39201	IMPUESTOS Y DERECHOS	\$	32,000.00	\$	10,771.00	\$	42,771.00	\$	34,614.00	\$	34,614.00	\$	8,157.00	81%
40000	TRANSFERENCIAS, ASIGNACIONES, SUBSIDIOS Y OTRAS AYUDAS	\$	2,500,000.00	\$	665,680.10	\$	3,165,680.10	\$	-	\$	-	\$	3,165,680.10	0%
43000	SUBSIDIOS Y SUBVENCIONES	\$	2,500,000.00	\$	665,680.10	\$	3,165,680.10	\$	-	\$	-	\$	3,165,680.10	0%
43500	SUBSIDIOS PARA CUBRIR DIFERENCIALES DE TASAS DE INTERES	\$	2,500,000.00	\$	665,680.10	\$	3,165,680.10	\$	-	\$	-	\$	3,165,680.10	0%
43501	SUBSIDIOS PARA CUBRIR DIFERENCIALES DE TASAS DE INTERES	\$	2,500,000.00	\$	665,680.10	\$	3,165,680.10	\$	-	\$	-	\$	3,165,680.10	0%
50000	BIENES MUEBLES, INMUEBLES E INTANGIBLES	\$	-	\$	570,000.00	\$	570,000.00	\$	300,268.07	\$	300,268.07	\$	269,731.93	53%
51000	MOBILIARIO Y EQUIPO DE ADMINISTRACION	\$	-	\$	275,672.38	\$	275,672.38	\$	275,672.38	\$	275,672.38	\$	-	100%
51100	MUEBLES DE OFICINA Y ESTANTERIA	\$	-	\$	8,097.00	\$	8,097.00	\$	8,097.00	\$	8,097.00	\$	-	100%
51101	MOBILIARIO	\$	-	\$	8,097.00	\$	8,097.00	\$	8,097.00	\$	8,097.00	\$	-	100%
51500	EQUIPO DE COMPUTO Y DE TECNOLOGIAS DE LA INFORMACION	\$	-	\$	51,070.44	\$	51,070.44	\$	51,070.44	\$	51,070.44	\$	-	100%
51501	BIENES INFORMATICOS	\$	-	\$	51,070.44	\$	51,070.44	\$	51,070.44	\$	51,070.44	\$	-	100%
51900	OTROS MOBILIARIOS Y EQUIPOS DE ADMINISTRACION	\$	-	\$	216,504.94	\$	216,504.94	\$	216,504.94	\$	216,504.94	\$	-	100%
51901	EQUIPO DE ADMINISTRACION	\$	-	\$	216,504.94	\$	216,504.94	\$	216,504.94	\$	216,504.94	\$	-	100%
52000	MOBILIARIO Y EQUIPO EDUCACIONAL Y RECREATIVO	\$	-	\$	7,076.00	\$	7,076.00	\$	7,076.00	\$	7,076.00	\$	-	100%
52300	CAMARAS FOTOGRAFICAS Y DE VIDEO	\$	-	\$	7,076.00	\$	7,076.00	\$	7,076.00	\$	7,076.00	\$	-	100%

LABORO

 MARTIN G. PORTELA D.

REVISÓ

 C.P. GUADALUPE LONA SANTACRUZ


AUTORIZO

 ING. GONZALO MORENO NORIEGA

52301	CAMARAS FOTOGRAFICAS Y DE VIDEO	\$	-	\$	7,076.00	\$	7,076.00	\$	7,076.00	\$	-	100%
54000	VEHICULOS Y EQUIPO DE TRANSPORTE	\$	-	\$	224,731.93	\$	224,731.93	\$	-	\$	224,731.93	0%
54100	VEHICULOS Y EQUIPO TERRESTRE	\$	-	\$	224,731.93	\$	224,731.93	\$	-	\$	224,731.93	0%
54101	AUTOMOVILES Y CAMIONES	\$	-	\$	224,731.93	\$	224,731.93	\$	-	\$	224,731.93	0%
59000	ACTIVOS INTANGIBLES	\$	-	\$	62,519.69	\$	62,519.69	\$	17,519.69	\$	45,000.00	28%
59700	LICENCIAS INFORMATICAS E INTELECTUALES	\$	-	\$	62,519.69	\$	62,519.69	\$	17,519.69	\$	45,000.00	28%
59701	LICENCIAS INFORMATICAS E INTELECTUALES	\$	-	\$	62,519.69	\$	62,519.69	\$	17,519.69	\$	45,000.00	28%
70000	INVERSIONES FINANCIERAS Y OTRAS PROVISIONES	\$	7,000,000.00	\$	2,102,568.42	\$	9,102,568.42	\$	-	\$	9,102,568.42	0%
71000	INVERSIONES PARA EL FOMENTO DE ACTIVIDADES PRODUCTIVAS	\$	7,000,000.00	\$	2,102,568.42	\$	9,102,568.42	\$	-	\$	9,102,568.42	0%
71100	CREDITOS OTORGADOS POR ENTIDADES FEDERATIVAS Y MUNICIPIOS	\$	7,000,000.00	\$	2,102,568.42	\$	9,102,568.42	\$	-	\$	9,102,568.42	0%
71101	CREDITOS OTORGADOS POR ENT.FEDERATIVAS Y MPIOIS. AL SECTOR SOCIAL Y PRIVADO PARA EL FOMENTO DE ACTIVIDADES PRODUCTIVAS	\$	7,000,000.00	\$	2,102,568.42	\$	9,102,568.42	\$	-	\$	9,102,568.42	0%
	Total	\$	33,310,000.00	\$	4,096,277	\$	37,406,277	\$	21,348,350	\$	21,292,260	57%

LABORÓ

 ... MARTÍN G. PORTELA D.

~~REVISÓ~~

 C.P. GUADALUPE LUNA-SANTACRUZ

AUTORIZÓ

 INGE. GONZALO MORENO NODRICA

Sistema Estatal de Evaluación
 Endeudamiento Neto
 Financiera para el Desarrollo Economico de Sonora
 Del 01 de Enero al 30 de Septiembre de 2016
 (pesos)

ETCA-II-12

TRIMESTRE: Tercero de 2016

Identificación del crédito o Instrumento	Contratación / Colocación	Amortización	Endeudamiento Neto
	A	B	C=A-B
Créditos Bancarios			
1			
2			
3			
4			
5	SIN INFORMACION QUE REPORTAR		0.00
6			
7			
8			
9			
10			
Total Créditos Bancarios	0.00	0.00	0.00
Otros Instrumentos de Deuda			
1			
2			
3			
4			
5	SIN INFORMACION QUE REPORTAR		0.00
6			
7			
8			
9			
10			
Total Otros Instrumentos de Deuda	0.00	0.00	0.00
TOTAL	0.00	0.00	0.00

"Bajo protesta de decir verdad declaramos que los Estados Financieros y sus Notas, son razonablemente correctos y son responsabilidad del emisor"

ELABORÓ

 C.P. MARTÍN G. PORTELA D.

REVISÓ

 C.P. GUADALUPE LUNA SANTACRUZ

AUTORIZÓ

 ING. GONZALO MORENO NORIEGA

Sistema Estatal de Evaluación
Intereses de la Deuda
Financiera para el Desarrollo Económico de Sonora
Del 01 de Enero al 30 de Septiembre de 2016
(pesos)

ETCA-II-13

TRIMESTRE: Tercero de 2016

Identificación del crédito o Instrumento	Devengado	Pagado
Créditos Bancarios		
1		
2		
3		
4		
5		
6		
7		
8		
9		
10		
Total de Interéses Créditos Bancarios	0.00	0.00
Otros Instrumentos de Deuda		
1		
2		
3		
4		
5		
6		
7		
8		
9		
10		
Total Intereses Otros Instrumentos de Deuda	0.00	0.00
TOTAL	0.00	0.00

"Bajo protesta de decir verdad declaramos que los Estados Financieros y sus Notas, son razonablemente correctos y son responsabilidad del emisor"

ELABORÓ

C.P. MARTÍN G. PORTELA D.

REVISÓ

C.P. GUADALUPE LUNA SANTACRUZ

AUTORIZÓ

ING. GONZALO MORENO NORIEGA

Sistema Estatal de Evaluación
Gasto Por Categoría Programática
Financiera para el Desarrollo Económico de Sonora
Del 01 de Enero al 30 de Septiembre de 2016

ETCA-III-14

(PESOS)

TRIMESTRE: Tercero de 2016

Concepto	Egresos Aprobado Anual (1)	Ampliaciones/ (Reducciones) (2)	Egresos Modificado Anual (3=1+2)	Egresos Devengado Anual (4)	Egresos Pagado Anual (5)	Subejercicio (6 = 3 - 4)
Programas						
Subsidios:	0	0	0	0	0	0
Sector Social y Privado o Estados y Municipios			0			0
Sujetos a Reglas de Operación			0			0
Otros Subsidios			0			0
Desempeño de las Funciones:	26,900,560	3,149,567	30,050,127	14,776,985	14,736,234	15,273,143
Prestación de Servicios Públicos			0			0
Provisión de Bienes Públicos			0			0
Planeación, Seguimiento y Evaluación de Políticas Públicas			0			0
Promoción y Fomento	26,900,560	3,149,567	30,050,127	14,776,985	14,736,234	15,273,143
Regulación y Supervisión			0			0
Funciones de las Fuerzas Armadas (Únicamente el Gobierno Federal)			0			0
Específicos			0			0
Proyectos de Inversión			0			0
Administrativos y de Apoyos	6,409,440	946,710	7,356,150	6,571,366	6,556,027	784,785
Apoyo al Proceso Presupuestario y para Mejorar la Eficiencia Institucional	6,409,440	946,710	7,356,150	6,571,366	6,556,027	784,785
Apoyo a la Función Pública y al Mejoramiento de la Gestión			0			0
Operaciones Ajenas			0			0
Compromisos	0	0	0	0	0	0
Obligaciones de Cumplimiento de Resolución Jurisdiccional			0			0
Desastres Naturales			0			0
Obligaciones	0	0	0	0	0	0
Pensiones y Jubilaciones			0			0
Aportaciones a la Seguridad Social			0			0
Aportaciones a Fondos de Estabilización			0			0
Aportaciones a Fondos de Inversión y Reestructura de Pensiones			0			0
Programas de gasto Federalizado (Gobierno Federal)	0	0	0	0	0	0
Gasto Federalizado			0			0
Participaciones a Entidades Federativas y Municipios			0			0
Costo Financiero, Deuda o Apoyo a Deudores y Ahorradores de la Banca			0			0
Adeudos de Ejercicios Fiscales Anteriores			0			0
Total del Gasto	33,310,000	4,096,277	37,406,277	21,348,350	21,292,260	16,057,927

ELABORÓ


C.P. MARTÍN G. PORTELA D.

REVISÓ

C.P. GUADALUPE LUNA SANTACRUZ

AUTORIZÓ

ING. GONZALO MORENO NORIEGA

	GOBIERNO DEL ESTADO DE SONORA FICHA TECNICA PARA SEGUIMIENTO Y EVALUACION DE INDICADORES DE PROYECTOS Y PROCESOS
---	---

NUMERO Y NOMBRE DEL PROGRAMA:		29 - FINANCIAMIENTO PARA EL DESARROLLO	
NOMBRE DEL PROCESO:		OTORGAR FINANCIAMIENTOS A BAJO COSTO, A PERSONAS FISICAS Y MORALES, EN EL ESTADO DE SONORA PARA DETONAR EL DESARROLLO ECONOMICO.	
CLAVE PROGRAMATICA:		2111133G89033131105R	
UNIDAD RESPONSABLE:	FONDO NUEVO SONORA	UNIDAD EJECUTORA:	COORDINACIÓN GENERAL FONDO NUEVO SONORA
OBJETIVO DEL PROCESO:		CONTRIBUIR A DISMINUIR EL DESEMPLEO MEDIANTE EL OTORGAMIENTO DE FINANCIAMIENTOS ACCESIBLES, OPORTUNOS Y DE BAJO COSTO, QUE APOYEN LA EXPANSIÓN EMPRESARIAL	

DATOS DEL INDICADOR


NOMBRE INDICADOR:		VARIACIÓN DE MONTOS FINANCIADOS A EMPRESAS	
UNIDAD DE MEDIDA:	PESOS	TIPO:	DE GESTIÓN
RESULTADO ESPERADO:		LA EMPRESAS OBTENGAN FINANCIAMIENTOS ACCESIBLES, OPORTUNOS Y DE BAJO COSTO, QUE APOYEN A LA EXPANSIÓN EMPRESARIAL PARA CONTRIBUIR A DISMINUIR EL DESEMPLEO.	
FORMULA CALCULO:		$(\text{Monto financiado a empresas en el año} / \text{Monto financiado a empresas en el año anterior}) * 100$	
INTERPRETACION:		LA VARIACIÓN PORCENTUAL DE LOS FINANCIAMIENTOS OTORGADOS CON RESPECTO DE LOS OTORGADOS EN EL AÑO ANTERIOR	
DIMENSION DEL INDICADOR:	IMPACTO	SENTIDO:	ASCENDENTE
VALOR:	ACUMULABLE	FRECUENCIA MEDICION:	TRIMESTRAL

AVANCE DEL INDICADOR:				TRIMESTRE			TRIMESTRE 3	
META ANUAL	AVANCE DEL TRIMESTRE			AVANCE ACUMULADO			AVANCE RESPECTO DE LA META ANUAL	SEMAFORO
	PROGRAMADO	ALCANZADO	%	PROGRAMADO	ALCANZADO	%		
90000000	35975000	36083046.94	100.3	54025000	39872436.94	73.8	44.3	
EVALUACIÓN CUALITATIVA			SE ALCANZÓ EL 100.30% CON RESPECTO A LA META PROGRAMADA TRIMESTRAL, DEBIDO AL OTORGAMIENTO DE CRÉDITOS PPPYME DESFASADOS AL TERCER TRIMESTRE					
PROSPECTIVA			SE TIENE CONTEMPLADO QUE A PARTIR DE ESTE TERCER TRIMESTRE SE REGULARICE LA OPERACIÓN AL 100% CON RESPECTO A LOS CRÉDITOS OTORGADOS, LO ANTERIOR DEBIDO A QUE YA SE ENCUENTRA AL 100% EN OPERACIONES EL FIDESON					
FACTOR DE COMPARACIÓN			LA DISTRIBUCION TRIMESTRAL SE DEFINIÓ DE ESTA MANERA DEBIDO A LA IMPLEMENTACION DE LOS NUEVOS PROGRAMAS DEL FIDESON, QUE SE DEFINIERON DURANTE LOS PRIMEROS TRIMESTRES DE 2016, POR ESTE MOTIVO SE OBTUVO UN INICIO BAJO, SIN EMBARGO SE TENIA CONTEMPLADO QUE LA FEDERACIÓN LIBERARA LOS RECURSOS PARA EL PROGRAMA PPPYME 2016 DURANTE EL 3ER Y 4TO. TRIMESTRE DE 2016, PERO POR RECORTES EN LA ESTRUCTURA PRESUPUESTAL, Y CONDICIONES NO FAVORABLES EN LA ASIGNACIÓN DE RECURSOS, LA FEDERACIÓN NO AUTORIZÓ LA OPERACIÓN DE DICHO PROGRAMA PPPYME 2016, EN EL PRESENTE EJERCICIO FISCAL, SINO HASTA EL AÑO 2017. LA FUENTE PARA DETERMINAR ESTA INFORMACION ES EL SEGUIMIENTO DE CREDITOS OTORGADOS DE FINANCIAMIENTOS					

[Handwritten signature]

[Handwritten signature]



[Handwritten signature]


	GOBIERNO DEL ESTADO DE SONORA FICHA TECNICA PARA SEGUIMIENTO Y EVALUACION DE INDICADORES DE PROYECTOS Y PROCESOS
--	---

NUMERO Y NOMBRE DEL PROGRAMA:		29 - FINANCIAMIENTO PARA EL DESARROLLO	
NOMBRE DEL PROCESO:		OTORGAR FINANCIAMIENTOS A BAJO COSTO, A PERSONAS FISICAS Y MORALES, EN EL ESTADO DE SONORA PARA DETONAR EL DESARROLLO ECONOMICO.	
CLAVE PROGRAMATICA:		2111133G89033131105R	
UNIDAD RESPONSABLE:	FONDO NUEVO SONORA	UNIDAD EJECUTORA:	COORDINACIÓN GENERAL FONDO NUEVO SONORA
OBJETIVO DEL PROCESO:		CONTRIBUIR A DISMINUIR EL DESEMPLEO MEDIANTE EL OTORGAMIENTO DE FINANCIAMIENTOS ACCESIBLES, OPORTUNOS Y DE BAJO COSTO, QUE APOYEN LA EXPANSIÓN EMPRESARIAL	

DATOS DEL INDICADOR			
NOMBRE INDICADOR:		VARIACIÓN DE CONVENIOS CELEBRADOS	
UNIDAD DE MEDIDA:	CONVENIO	TIPO:	PROGRAMÁTICO
RESULTADO ESPERADO:		CELEBRACIÓN DE CONVENIO CON INSTITUCIONES BANCARIAS Y NO BANCARIAS	
FORMULA CALCULO:		(CONVENIOS CELEBRADOS DEL EJERCICIO ACTUAL/CONVENIOS PROGRAMADOS PARA EL EJERCICIO) * 100	
INTERPRETACION:		VARIACIÓN PORCENTUAL ENTRE LO PROGRAMADO Y LO REALIZADO	
DIMENSION DEL INDICADOR:	COBERTURA	SENTIDO:	ASCENDENTE
VALOR:	ACUMULABLE	FRECUENCIA MEDICION:	TRIMESTRAL

AVANCE DEL INDICADOR:				TRIMESTRE			TRIMESTRE 3	
META ANUAL	AVANCE DEL TRIMESTRE			AVANCE ACUMULADO			AVANCE RESPECTO DE LA META ANUAL	SEMAFORO
	PROGRAMADO	ALCANZADO	%	PROGRAMADO	ALCANZADO	%		
3	1	0	0	1	0	0	0	
EVALUACIÓN CUALITATIVA				NO FUÉ POSIBLE ALCANZAR EL CUMPLIMIENTO PROGRAMADO TRIMESTRAL RESPECTO A ESTA META , RELACIONADA A LA FORMALIZACIÓN DE UN CONVENIO, ÉSTE SE REPROGRAMÓ DEBIDO AL DESFASE EN EL ANÁLISIS DEL FORMATO DE CONVENIO POR PARTE DE LA DIRECCIÓN GENERAL JURÍDICA, QUEDANDO 0 EN TOTAL REALIZADO PARA EL TERCER TRIMESTRE DE 2016, ES IMPORTANTE MENCIONAR QUE DICHO CONVENIO SE REALIZARÁ DURANTE EL 4TO. TRIMESTRE RESTANTE.				
PROSPECTIVA				SE TIENE CONTEMPLADO CUMPLIR CON LA META TRIMESTRAL PROGRAMADA PARA EL CUARTO TRIMESTRE, UNA VEZ QUE SE TIENE ESPERADO QUE PARA LOS MESES DE OCTUBRE Y NOVIEMBRE DE 2016, SE TENGAN PROMOCIONADOS LOS NUEVOS PROGRAMAS DE CREDITO DEL FIDSON, Y CON ELLO LA FORMALIZACION DE CONVENIOS.				
FACTOR DE COMPARACIÓN				LA DISTRIBUCIÓN TRIMESTRAL SE DEFINIÓ DE ESTA MANERA DEBIDO A LA IMPLEMENTACION DE LOS NUEVOS PROGRAMAS DEL FIDSON, QUE SE DEFINIERON DURANTE EL 1ER Y 2DO. TRIM 2016, POR ESTE MOTIVO NO SE PROGRAMO LA FORMALIZACION DE CONVENIO PARA EL PRIMER SEMESTRE DEL AÑO, SIN EMBARGO SE TIENE CONTEMPLADO FORMALIZAR LOS 3 CONVENIOS RESTANTES PARA EL 4TO. TRIMESTRE DE 2016. LA FUENTE PARA DETERMINAR ESTA INFORMACION ES EL SEGUIMIENTO Y CONTROL DE CONVENIOS FORMALIZADOS.				


	GOBIERNO DEL ESTADO DE SONORA FICHA TECNICA PARA SEGUIMIENTO Y EVALUACION DE INDICADORES DE PROYECTOS Y PROCESOS
--	---


NUMERO Y NOMBRE DEL PROGRAMA:		29 - FINANCIAMIENTO PARA EL DESARROLLO	
NOMBRE DEL PROCESO:		OTORGAR FINANCIAMIENTOS A BAJO COSTO, A PERSONAS FISICAS Y MORALES, EN EL ESTADO DE SONORA PARA DETONAR EL DESARROLLO ECONOMICO.	
CLAVE PROGRAMATICA:		2111133G89033131105R	
UNIDAD RESPONSABLE:	FONDO NUEVO SONORA	UNIDAD EJECUTORA:	COORDINACIÓN GENERAL FONDO NUEVO SONORA
OBJETIVO DEL PROCESO:		CONTRIBUIR A DISMINUIR EL DESEMPLEO MEDIANTE EL OTORGAMIENTO DE FINANCIAMIENTOS ACCESIBLES, OPORTUNOS Y DE BAJO COSTO, QUE APOYEN LA EXPANSIÓN EMPRESARIAL	

DATOS DEL INDICADOR

NOMBRE INDICADOR:		INDICE DE FOROS INFORMATIVOS REALIZADOS SOBRE LOS DISTINTOS ESQUEMAS DE FINANCIAMIENTO	
UNIDAD DE MEDIDA:	FOROS	TIPO:	PROGRAMÁTICO
RESULTADO ESPERADO:		QUE LAS PERSONAS FÍSICAS Y MORALES CONOZCAN LOS ESQUEMAS DE FINANCIAMIENTO QUE OFRECE EL FONDO NUEVO SONORA	
FORMULA CALCULO:		(ASISTENTES A FOROS INFORMATIVOS/FOROS INFORMATIVOS REALIZADOS)	
INTERPRETACION:		PROMEDIO DE ASISTENTES POR FOROS	
DIMENSION DEL INDICADOR:	EFICIENCIA	SENTIDO:	ASCENDENTE
VALOR:	ACUMULABLE	FRECUENCIA MEDICION:	TRIMESTRAL

AVANCE DEL INDICADOR:				TRIMESTRE			TRIMESTRE 3	
META ANUAL	AVANCE DEL TRIMESTRE			AVANCE ACUMULADO			AVANCE RESPECTO DE LA META ANUAL	SEMAFORO
	PROGRAMADO	ALCANZADO	%	PROGRAMADO	ALCANZADO	%		
100	30	21	70	69	60	86.95	60	
EVALUACIÓN CUALITATIVA				<p>SE ALCANZÓ EL 70% CON RESPECTO A LA META PROGRAMADA TRIMESTRAL, CON RESPECTO A LOS FOROS, ÉSTOS SE PROGRAMARON QUEDANDO 30 EN TOTAL PARA EL TERCER TRIMESTRE DE 2016, DE LOS CUALES SE REALIZARON 21 FOROS QUE CORRESPONDEN A LA ATENCIÓN INTERNA QUE SE OFRECE A TRAVÉS DE PLATICAS INFORMATIVAS SEMANALES A LOS INTERESADOS. SOBRE ESTE ÚLTIMO PUNTO, SE HACE REFERENCIA QUE DURANTE ESTE TRIMESTRE SE OFRECIERON VARIAS PLATICAS INFORMATIVAS, ESTABLECIENDO COMO UNIDAD DE MEDIDA EQUIVALENTE A FORO SE ESTÁN CONSIDERANDO A 7 PERSONAS POR REUNIÓN, DANDO POR RESULTADO 21 FOROS REALIZADOS EN EL 3ER. TRIM.2016.</p> <p>PARA EFECTO DE CONSIDERAR COMO UNIDAD DE MEDIDA (FORO) A UN NUMERO DE 7 PERSONAS POR REUNIÓN, SE TOMO COMO BASE EL PROMEDIO DE ASISTENCIA QUE SE TIENE PARA CADA REUNIÓN INFORMATIVA, ÉSTO PARA TENER UNA MEDIDA MÁS REAL EN CUANTO A LA REALIZACIÓN Y AVANCE DE LAS METAS PROGRAMADAS PARA EL EJERCICIO 2016.</p>				
PROSPECTIVA				<p>SE TIENE CONTEMPLADO CUMPLIR CON LA META TRIMESTRAL PROGRAMADA PARA EL CUARTO TRIMESTRE, UNA VEZ QUE SE TIENE ESPERADO QUE PARA LOS MESES DE NOVIEMBRE Y DICIEMBRE DE 2016, SE INCREMENTE LA DEMANDA AL 100% SOBRE LOS NUEVOS PROGRAMAS DE CRÉDITO DEL FIDESON.</p>				
FACTOR DE COMPARACIÓN				<p>LA DISTRIBUCIÓN TRIMESTRAL SE DEFINIÓ DE ESTA MANERA DEBIDO A LA IMPLEMENTACION DE LOS NUEVOS PROGRAMAS DEL FIDESON, QUE SE DEFINIERON DURANTE EL 1ER. Y 2DO. TRIM 2016, POR LO QUE SE PROGRAMÓ UNA CANTIDAD MAYOR DE FOROS RESTANTES PARA EL 3ER Y 4TO. TRIMESTRE DE 2016. LA FUENTE PARA DETERMINAR ESTA INFORMACION ES EL SEGUIMIENTO Y CONTROL DE PLATICAS INFORMATIVAS PROPORCIONADAS POR EL FIDESON.</p>				






	GOBIERNO DEL ESTADO DE SONORA FICHA TECNICA PARA SEGUIMIENTO Y EVALUACION DE INDICADORES DE PROYECTOS Y PROCESOS
--	---

NUMERO Y NOMBRE DEL PROGRAMA:		29 - FINANCIAMIENTO PARA EL DESARROLLO	
NOMBRE DEL PROCESO:		GESTIÓN ADMINISTRATIVA	
CLAVE PROGRAMATICA:		2111133G8903313110F4	
UNIDAD RESPONSABLE:	FONDO NUEVO SONORA	UNIDAD EJECUTORA:	COORDINACIÓN GENERAL FONDO NUEVO SONORA
OBJETIVO DEL PROCESO:		SUMINISTRAR, CONTROLAR, REVISAR Y ADMINISTRAR, LOS RECURSOS HUMANOS Y MATERIALES, ASÍ COMO INFORMACIÓN FINANCIERA DEL FONDO.	

DATOS DEL INDICADOR			
NOMBRE INDICADOR:		INCIDE DE EFICIENCIA EN EL EJERCICIO DEL GASTO.	
UNIDAD DE MEDIDA:	PORCENTAJE	TIPO:	DE GESTIÓN
RESULTADO ESPERADO:		CONTAR CON EL PERSONAL IDÓNEO, MATERIALES REQUERIDO, PRESENTACIÓN DE ESTADOS FINANCIEROS, PARA EL EJERCICIO DEL GASTO ASÍ COMO LAS FUNCIONES DE CONTROL VIGILANCIA Y FISCALIZACIÓN	
FORMULA CALCULO:		(RECURSOS EJERCIDOS ENTRE RECURSO APROBADOS)*100	
INTERPRETACION:		EL RESULTADO MOSTRARA LA EFICIENCIA DEL GASTO EN EL EJERCICIO	
DIMENSION DEL INDICADOR:	EFICIENCIA	SENTIDO:	ASCENDENTE
VALOR:	ACUMULABLE	FRECUENCIA MEDICION:	TRIMESTRAL

AVANCE DEL INDICADOR:				TRIMESTRE			TRIMESTRE 3	
META ANUAL	AVANCE DEL TRIMESTRE			AVANCE ACUMULADO			AVANCE RESPECTO DE LA META ANUAL	SEMAFORO
	PROGRAMADO	ALCANZADO	%	PROGRAMADO	ALCANZADO	%		
100	25	7	28	75	57	76	57	
EVALUACIÓN CUALITATIVA				SE ALCANZÓ UN BAJO PORCENTAJE CON RESPECTO A LA META TRIMESTRAL, EL ÍNDICE DE EFICIENCIA DEL EJERCICIO DEL GASTO SE REPRESENTA EN PORCENTAJE DE 25% POR CADA TRIMESTRE, LOGRÁNDOSE DE FORMA ACUMULADA EL 57% AL MES DE SEPTIEMBRE DE 2016.				
PROSPECTIVA				SE TIENE CONTEMPLADO SEGUIR CON EL INDICE DE EFICIENCIA POR DEBAJO DE LO PROGRAMADO POR TRIMESTRE, ASÍ COMO DE FORMA ACUMULADA, ÉSTO DEBIDO A LA IMPLEMENTACIÓN DE MEDIDAS DE RACIONALIDAD, AUSTERIDAD Y DISCIPLINA PRESUPUESTAL CORRESPONDIENTE A LA ADMINISTRACIÓN EN GENERAL DE RECURSOS DEL FIDESON.				
FACTOR DE COMPARACIÓN				EL FACTOR DE AVANCE PRESUPUESTAL DEL 1ER TRIMESTRE FUÉ DE 18.56. AL SEGUNDO TRIMESTRE SE ALCANZÓ EL PORCENTAJE DEL 18.44%, ACUMULANDO EL PORCENTAJE DE 37.00%. PARA EL TERCER TRIMESTRE SE LOGRÓ UN AVANCE DEL 20%, ACUMULADO UN PORCENTAJE DEL 57.00% AL CIERRE DEL MES DE SEPTIEMBRE DE 2016. LA FUENTE PARA DETERMINAR ESTA INFORMACIÓN ES LA EFICIENCIA DEL GASTO EN EL EJERCICIO. "REPORTE DE AVANCE PRESUPUESTAL"				





SISTEMA ESTATAL DE EVALUACION
PROGRAMA OPERATIVO ANUAL 2016

ETCA III-15-A
POA - 2016

Unidad Responsable	FINANCIERA PARA EL DESARROLLO ECONOMICO DE SONORA										Trimestres:											
											2016											
	Objeto	Es Espec.	Ratio	Episodio	Frag. Final	Proy. 1	Indicador	Descripción	Unidad de Medida	Periodo de Medición	Programado		Modificado		Alcance		Total	% Avance Anual				
											I TRIM	II TRIM	III TRIM	IV TRIM	I TRIM	II TRIM	III TRIM	IV TRIM				
800	5										\$ 60,000,000.00	3	0	0	0	0	0	0	0	\$ 30,872,486.78	44%	
		2									\$ 18,000,000.00	0	0	0	0	0	0	0	0	0	0%	
		2.1									\$ 50,000,000.00	100	14	14	14	14	25	25	21	60	60%	
		2.2									\$ 10,000,000.00	100%	25%	25%	25%	25%	25%	25%	25%	0.37	57%	
											\$ 95,975,000.00	3	0	1	2	0	0	0	2	0	\$ 30,872,486.78	
											\$ 18,000,000.00	0	0	0	0	0	0	0	0	0	0	0%
											\$ 50,000,000.00	100	14	14	14	14	25	25	21	60	60%	
											\$ 10,000,000.00	100%	25%	25%	25%	25%	25%	25%	25%	0.37	57%	
											\$ 95,975,000.00	3	0	1	2	0	0	0	2	0	\$ 30,872,486.78	
											\$ 18,000,000.00	0	0	0	0	0	0	0	0	0	0	0%
											\$ 50,000,000.00	100	14	14	14	14	25	25	21	60	60%	
											\$ 10,000,000.00	100%	25%	25%	25%	25%	25%	25%	25%	0.37	57%	
											\$ 95,975,000.00	3	0	1	2	0	0	0	2	0	\$ 30,872,486.78	

* En función de la frecuencia de medición se presentara o no la fila técnica del indicador.

REVISÓ


AUTORIZÓ

ING. GONZALO MORENO NORIEGA

ELABORÓ

C.P. MARTÍN G. PORTELA D.

Sistema Estatal de Evaluación
Gastos por proyectos de Inversión
Financiera para el Desarrollo Economico de Sonora
Del 01 de Enero al 30 de Septiembre de 2016
(pesos)

ETCA-III-16

TRIMESTRE: Tercero de 2016

GASTO DE INVERSION EJERCIDO:

NOMBRE DEL PROYECTO


MONTO EROGADO

ORIGEN DEL RECURSO*

NADA QUE REPORTAR EN ESTE APARTADO

"Bajo protesta de decir verdad declaramos que los Estados Financieros y sus Notas, son razonablemente correctos y son responsabilidad del emisor"

ELABORÓ


C.P. MARTIN G. PORTELA D.

REVISÓ


C.P. GUADALUPE LUNA SANTACRUZ

AUTORIZÓ


ING. GONZALO MORENO NORIEGA

Sistema Estatal de Evaluación
Indicadores de Postura Fiscal
Financiera para el Desarrollo Economico de Sonora
Del 01 de Enero al 30 de Septiembre de 2016
(pesos)

ETCA-IV-17

TRIMESTRE: Tercero de 2016

Concepto	Estimado Original Anual	Devengado	Pagado 3
I. Ingresos Presupuestarios (I= 1 + 2)	33,310,000.00	26,009,892.16	26,009,892.16
1. Ingresos Gobierno del Estado 1			
2. Ingresos Sector Paraestatal 1	33,310,000.00	26,009,892.16	26,009,892.16
II. Egresos Presupuestarios (II= 3+4)	33,310,000.00	21,348,350.06	21,292,260.24
3. Egresos del Gobierno de la Entidad Federativa 2			
4. Egresos del Sector Paraestatal 2	33,310,000.00	21,348,350.06	21,292,260.24
III. Balance Presupuestario (Superávit o Déficit) (III= I-II)	0.00	4,661,542.10	4,717,631.92
Concepto	Estimado Original Anual	Devengado	Pagado 3
III. Balance Presupuestario (Superávit o Déficit)	0.00	4,661,542.10	4,717,631.92
IV. Interés, Comisiones y Gastos de la Deuda			
V. Balance Primario (superávit o Déficit) (V= III-IV)	0.00	4,661,542.10	4,717,631.92
Concepto	Estimado Original Anual	Devengado	Pagado 3
A. Financiamiento			
B. Amortización de la Deuda			
C. Endeudamiento o Desendeudamiento (C=A-B)	0.00	0.00	0.00

"Bajo protesta de decir verdad declaramos que los Estados Financieros y sus Notas, son razonablemente correctos y son responsabilidad del emisor"

ELABORÓ

C.P. MARTIN G. PONTELA D.

REVISÓ

C.P. GUADALUPE LUNA SANTACRUZ

AUTORIZÓ

ING. GONZALO MORENO NORIEGA

Sistema Estatal de Evaluación
 Relación de Cuentas Bancarias Productivas Específicas
 Financiera para el Desarrollo Económico de Sonora
 Del 01 de Enero al 30 de Septiembre de 2016
 (pesos)

ETCA-IV-18

TRIMESTRE: Tercero de 2016

Fondo, Programa o Convenio	Datos de la Cuenta Bancaria	
	Institución Bancaria	Número de Cuenta
1 Financiamientos	Banorte	659546357
2 Nomina	Banorte	662615011
3 Programa Emprendedores Juvenil	Banorte	662615048
4 Sedesson Autoempleo	Banorte	666675545
5 Codes Puerto Peñasco	Banorte	666675620
6 Cesues	Banorte	669279056
7 Gasto Operativo	Banorte	678117299
8 Municipio de Hermosillo	Banorte	669279065
9 Recepcion pago Tarjetas	Banorte	689099841
10 Sonora Emprande	Banorte	801338520
11 Crece Joven Hermosillo	Banorte	804909088
12 Emprendedores Juveniles 2011	Banorte	804909109
13 Des. de Prov. Ind. a la Gran E	Banorte	854279209
14 Iniciativas Productivas	Banorte	864361046
15 Impulsa tu Idea	Banorte	886803678
16 Emprendedores Juveniles 2013	Banorte	200456700
17 Incentivo al pago Puntual 2015	Banorte	273452377

ELABORÓ

 C.P. MARTÍN B. PORTELA D.

REVISÓ

 C.P. GUADALUPE LUNA SANTACRUZ

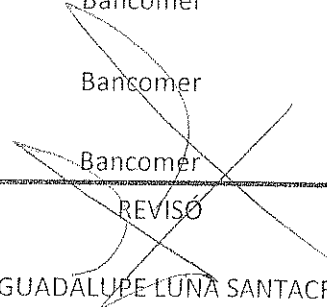
AUTORIZÓ

 ING. GONZALO MORENO NORIEGA

18	Com. p/apert. de crédito	Bancomer	179912843
19	Pyme 2010	Bancomer	179543007
20	Capital Semilla 2010	Bancomer	179976450
21	Cananea-FNS-Focir	Bancomer	182000903
22	Recuperaciones	Bancomer	180497487
23	Comision Est. para el Des. de Pu	Bancomer	186381138
24	Consultores Financieros	Bancomer	186404774
25	Com. Calle Pesqueria	Bancomer	186562515
26	PYME 2011	Bancomer	188645086
27	Fondo de Apoyo a la Inv. en Equi	Bancomer	187282559
28	Cananea-Focir 2012	Bancomer	189515275
29	SAGARPHA GENERAL	Bancomer	189811591
30	Asesoría Financiera p/acceso al	Bancomer	190106984
31	Programa de Impulso Sectorial (Clusters	Bancomer	190297054
32	Acceso al Capital	Bancomer	109231126
33	Pyme 2012	Bancomer	192104512
34	Secretaria de Economía	Bancomer	191856189
35	CRECE Sonora	Bancomer	193780104
36	Tu Gobernador en Tu Colonia	Bancomer	193410137
37	Sedeson Tu Gobernador en tu Colonia	Bancomer	193811476
38	Sistema de Impulso al Desarrollo del Em	Bancomer	193811778
39	Turismo Sonora	Bancomer	194115066

ELABORÓ

 C.P. MARTÍN G. PORTELA D.

REVISÓ

 C.P. GUADALUPE LUÑA SANTACRUZ

AUTORIZÓ

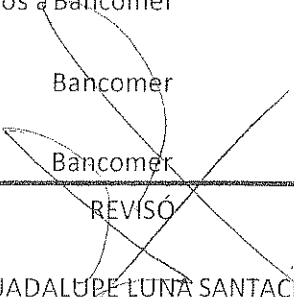
 ING. GONZALO MORENO NORIEGA

40	Consult para Accesar al Finan MyPE E	Bancomer	194381874
41	PyME 2013	Bancomer	195825377
42	Apoyo a Empresas afectadas por o	Bancomer	195782759
43	FUNTEC	Bancomer	195535697
44	PYME 2007	Bancomer	195536367
45	PYME 2008	Bancomer	195536790
46	PYME 2009	Bancomer	195536898
47	CAPITAL SEMILLA FEDERAL 2009	Bancomer	195537029
48	Asesoría a Empresarios	Bancomer	197415443
49	Impulso a Franquicias Sonorenses	Bancomer	197529368
50	Emprendedores Juveniles 2014	Bancomer	197529538
51	Taxista Sonorense	Bancomer	197799381
52	UES Univ Estatal de Son	Bancomer	198263299
53	Canaco Hermosillo	Bancomer	198737916
54	Coparmex Mujer Avanza	Bancomer	198737843
55	Canacintra Hermosillo	Bancomer	198847886
56	Canacintra S.L.R.C.	Bancomer	199887466
57	Garantía Liquida	Bancomer	199170294
58	Emprendedores Juveniles 2007	Bancomer	101523937
59	Apoyo a MIPYMES siniestradas de los municipios a	Bancomer	103257460
60	Emprendedores RP	Bancomer	105671434
61	Mujer Productiva RP	Bancomer	105671442

ELABORÓ


C.P. MARTIN G. PORTELA D.

REVISÓ


C.P. GUADALUPE LUNA SANTACRUZ

AUTORIZÓ


ING. GONZALO MORENO NORIEGA

62	Sonora Trabaja	Bancomer	105671639
63	Sonora Competitivo	Bancomer	105671671
64	Empresas con Responsabilidad Social	Bancomer	105671701
65	Transportistas 2016	Bancomer	105671744
66	Multiplica tus Capacidades	Bancomer	105671833
67	PPPYME 2015 RM	Bancomer	105667844
68	Impulso a Franquicias	Bancomer	105671728
69	Tianguistas	Bancomer	106626920
70	Prog.Integ. De Formacion Financiera para MYPYM	Bancomer	106606148
71	Prog.Integ. De Formacion Financiera para MYPYM	Bancomer	106606083
72	Abuelos Productivos	Bancomer	16011462
73	Sonora Competitivo para Camaras	Bancomer	106812252
74	Concurrencias con las Entidades Federativas	Bancomer	108039917

"Bajo protesta de decir verdad declaramos que los Estados Financieros y sus Notas, son razonablemente correctos y son responsabilidad del emisor"

ELABORÓ

C.P. MARTÍN G. PORTELA D.

REVISÓ

C.P. GUADALUPE LUNA SANTACRUZ

AUTORIZÓ

ING. GONZALO MORENO NORIEGA

Sistema Estatal de Evaluación
 Relación de Bienes Muebles e Inmuebles que Componen su Patrimonio
 Financiera para el Desarrollo Economico de Sonora
 Al 30 de Septiembre de 2016
 (pesos)

ETCA-IV-19

TRIMESTRE: Tercero de 20

Código	Descripción del Bien	Valor en Libros
BIENES MUEBLES		
1	1-2-4-1-1-95 Trece Plantas artificiales Mob-86-97	\$ 1.00
2	1-2-4-1-1-92 Enfriador Whirpool	\$ 3,000.00
3	1-2-4-1-1-93 TelPanasonic KX-T7020s	\$ 1.00
4	1-2-4-1-1-67 Archivero Metálico negro 2GT/C	\$ 1.00
5	1-2-4-1-1-94 Telmutilinea Panasonic mod KXT	\$ 1.00
6	1-2-4-1-1-77 ventilador c/control lasko	\$ 150.49
7	1-2-4-1-1-79 3 Arch metal negro c/4 caj t/o	\$ 2,474.13
8	1-2-4-1-1-65 Archivero metático vertical 2 gavetas	\$ 1.00
9	FNS-EC0004-273 Pantalla Proyector DataLine Triplie	\$ 1.00
10	1-2-4-4-9 FORD FIRST FIESTA 2005	\$ 98,000.77
11	1-2-4-4-10 Ecosport Ford Modelo 2005 blanco	\$ 174,000.00
12	1-2-4-1-1-84 Sillón Ejecutivo de piel 32869	\$ 714.08
13	1-2-4-1-1-26 Archivero horizontal 4 gavetas melamina negro T/O	\$ 2,865.24
14	1-2-4-1-1-85 Librero candem country 27483	\$ 503.93
15	1-2-4-1-1-4 Teléfono digital negro	\$ 1.00
16	1-2-4-1-1-27 Archivero vertical 4 gavetas melamina negro T/O	\$ 2,104.16
17	1-2-4-1-1-90 Guillotina Boston mod	\$ 1.00
18	1-2-4-1-1-78 TV21" Plana Phillips	\$ 480.44

ELABORÓ

C.P. MARTÍN G. PORTELA D.

REVISÓ

C.P. GUADALUPE LUNA SANTACRUZ

AUTORIZÓ

ING. GONZALO MORENO NORIEGA

19	1-2-4-1-1-1	Teléfono conmutador blanco	\$	1.00
20	1-2-4-1-1-71	Mesamutiusos de 60*40*75 c/rodajas	\$	1.00
21	1-2-4-1-1-73	Archivero Metal 2c carta metal	\$	144.02
22	1-2-4-1-1-74	Archivero Metal 2c carta metal	\$	144.02
23	1-2-4-1-1-75	Archivero Metal 2c carta metal	\$	144.02
24	1-2-4-1-1-76	Archivero Metal 2c carta metal	\$	144.02
25	1-2-4-1-1-81	Archivero Metal c/4 caj T/o	\$	946.71
26	1-2-4-1-1-82	Caja fuerte sentry S3871T	\$	756.85
27	1-2-4-1-1-91	Enfriador Whirpool	\$	3,000.00
28	1-2-4-1-1-2	Teléfono digital negro	\$	1.00
29	1-2-4-1-1-83	Archivero lateral candem 27487	\$	819.14
30	1-2-4-1-1-72	Escritorio mod gris /negro/U c/arch	\$	144.78
31	1-2-4-1-1-80	Silla Paris Printaform 307-GA	\$	226.63
32	1-2-4-1-1-3	Teléfono digital negro	\$	1.00
33	1-2-4-1-1-86	Librero c/puertas candem 27484	\$	630.01
34	1-2-4-1-1-14	Sumadora FR-2650	\$	353.57
35	FNS-EC0004-264	Impresora HP Laser 1022	\$	1.00
36	1-2-4-1-1-32	Archivero horizontal 4 gavetas melamina negro T/O	\$	3,076.71
37	1-2-4-1-1-11	Teléfono digital blanco advance KX-TS108LXW	\$	29.29
38	1-2-4-1-1-68	Archivero Metálico negro 2GT/C	\$	1.00
39	1-2-4-1-1-5	Teléfono sencillo negro KX-TS550LXB	\$	26.15
40	1-2-4-1-1-35	Conjunto Ejecutivo peninsular con credenza 1.80 x 8	\$	9,694.70
41	1-2-4-1-1-36	Archivero horizontal 2 gavetas T/O melamina	\$	1,913.63

ELABORÓ

C.P. MARTÍN G. PORTELA D.

REVISÓ

C.P. GUADALUPE LUÑA SANTACRUZ

AUTORIZÓ

ING. GONZALO MORENO NORIEGA

42	1-2-4-1-1-34	Conjunto Ejecutivo peninsular con credenza 1.80 x 8	\$	5,284.53
43	1-2-4-4-6	FORD RANGER XL 1.5T 2006	\$	144,500.00
44	1-2-4-4-7	FORD RANGER XL 1.5T 2006	\$	144,500.00
45	1-2-4-4-8	FORD FIRST FIESTA 2006	\$	111,000.00
46	1-2-4-1-1-15	Ventilador tipo torre E20739	\$	404.01
47	1-2-4-1-1-87	Escritorio Ejecutivo Candem 27490	\$	1,848.86
48	1-2-4-1-1-28	Silla secretarial de tela color negra	\$	460.08
49	1-2-4-1-1-37	Sillón ejecutivo tela color negro con rodajas	\$	1,120.52
50	1-2-4-1-1-66	Microondas Goldstar MOD MA6805	\$	1.00
51	1-2-4-1-1-29	Silla secretarial de tela color negra	\$	460.08
52	1-2-4-1-1-13	Guillotina	\$	291.60
53	1-2-4-1-1-69	Lámpara de Escritorio (dirección)	\$	1.00
54	1-2-4-1-1-41	Archivero vertical 4 gavetas T/O melamina 28mm	\$	1,644.21
55	1-2-4-1-1-40	Archivero vertical 4 gavetas T/O melamina 28mm	\$	1,644.21
56	1-2-4-1-1-42	Pizarrón de corcho 60x80 1/2	\$	254.28
57	1-2-4-1-1-38	Conjunto Ejecutivo peninsular con credenza 1.80 x 8	\$	5,284.53
58	1-2-4-1-1-39	Gabinete tipo librero 4 entrepaños 2 puertas	\$	1,840.77
59	1-2-4-1-1-33	Conjunto Ejecutivo peninsular con credenza 1.60 x 7	\$	5,284.53
60	1-2-4-1-1-43	Pizarrón de corcho 60x80	\$	233.37
61	1-2-4-1-1-88	Centro de Cómputo candem country	\$	777.12
62	1-2-4-1-1-31	Conjunto peninsular 2 piezas color vino	\$	2,345.82
63	1-2-4-1-1-30	Conjunto peninsular 2 piezas color vino	\$	2,345.82
64	1-2-4-1-1-10	Teléfono digital sencillo negro KX-TS550LXB	\$	62.49

ELABORÓ

C.P. MARTÍN G. PORTELA D.

REVISÓ

C.P. GUADALUPE LUNA SANTACRUZ

AUTORIZÓ

ING. GONZALO MORENO NORIEGA

65	1-2-4-1-1-6	Teléfono digital sencillo negro KX-TS550LXB	\$	62.49
66	1-2-4-1-1-64	Gabinete universal 1.80mts negro	\$	1.00
67	1-2-4-1-1-8	Teléfono digital sencillo negro KX-TS550LXB	\$	62.49
68	1-2-4-1-1-7	Teléfono digital sencillo negro KX-TS550LXB	\$	62.49
69	1-2-4-1-1-9	Teléfono digital sencillo negro KX-TS550LXB	\$	62.49
70	1-2-4-1-1-44	Pizarrón de corcho 80 x 1.20	\$	469.63
71	1-2-4-4-5	FORD F250 4x4	\$	194,600.00
72	FNS-EC0004-268	Impresora Epson FX890 9 Pines 10"	\$	1.00
73	1-2-4-1-1-89	Regulador de voltaje s1603238988	\$	1.00
74	1-2-4-4-2	Ecosport Ford Modelo 2007 blanco	\$	67,062.50
75	1-2-4-1-1-45	Sillon ejecutivo negro	\$	1,180.42
76	1-2-4-1-1-17	Frigobar Negro y plata 1.4 ft3	\$	1,622.78
77	1-2-4-1-1-18	Cámara fotográfica digital Cyber shot DSC-S650	\$	2,341.66
78	1-2-4-1-1-16	Encuadernadora gris WB-460 91574	\$	862.24
79	1-2-4-1-1-46	Archivero horizontal 2 gavetas negro vino	\$	2,711.38
80	1-2-4-1-1-47	Archivero horizontal 2 gavetas negro vino	\$	2,711.38
81	1-2-4-1-1-62	Sillón piel sint negro	\$	1.00
82	1-2-4-1-1-63	Mesa centro vigar color negro/gris COCINA	\$	1.00
83	1-2-4-1-1-48	Carrito manual diablito color azul	\$	583.24
84	1-2-4-1-1-49	Escalera metálica tipo tijera color gris	\$	527.27
85	1-2-4-4-4	FORD RANGER 2008 XL 1.5T	\$	146,000.00
86	1-2-4-1-1-19	Equipo alarma CTL	\$	9,066.94
87	1-2-4-1-1-50	Pizarrón de corcho	\$	718.20

ELABORÓ

C.P. MARTÍN G. PORTELA D.

REVISÓ

C.P. GUADALUPE LUNA SANTACRUZ

AUTORIZÓ

ING. GONZALO MORENO NORIEGA

88	1-2-4-1-1-51	Conjunto de cinco mesas de trabajo	\$	6,453.33
89	1-2-4-1-1-21	Sumadora eléctrica MOP20DHIII	\$	501.31
90	1-2-4-1-1-61	Sofá piel sintético negro 3 plazas	\$	1.00
91	1-2-4-1-1-20	Sumadora eléctrica MOP20DHIII	\$	501.31
92	1-2-4-1-1-52	Pizarrón magnético 60 x 96 cm	\$	267.58
93	FNS-EC0004-270	Router Dlink Dir3000 4Puentes 10/100 Wireless	\$	409.62
94	1-2-4-1-1-22	Extintidor de gas carbónico Co2	\$	1,204.60
95	1-2-4-1-1-23	Extintidor de polvo químico seco	\$	439.12
96	FNS-EC0004-271	Disco Duro Externo 500 Gb Marca ACTECK	\$	1,109.75
97	1-2-4-1-1-25	Cámara fotográfica digital 7.2 MPX	\$	2,039.57
98	1-2-4-1-1-24	Cámara fotográfica digital 7.2 MPX	\$	2,039.57
99	1-2-4-1-1-53	Archivero dos gavetas horizontal T/O melamina	\$	2,866.65
100	1-2-4-1-1-54	Banca areta 3 plazas polipropileno negro	\$	3,435.42
101	1-2-4-1-1-55	Banca areta 3 plazas polipropileno negro	\$	3,435.42
102	1-2-4-1-1-56	Banca areta 3 plazas polipropileno negro	\$	3,182.74
103	1-2-4-1-1-57	Mueble para computadora móvil de 60 x 60 color vin	\$	753.12
104	1-2-4-1-1-12	Teléfono Inalámbrico digital expandible KX-TG4622M	\$	828.16
105	1-2-4-4-3	Fordc Escape 2009	\$	200,000.00
106	FNS-EC0004-262	Impresora de Tarjetas de PCV marca BADGY	\$	14,980.40
107	FNS-EC0004-045	CPU Lanix Core i7 8GB RAM HD 500Gb	\$	13,834.34
108	FNS-EC0004-046	Monitor Lanix 21.5 "	\$	2,320.00
109	FNS-EC0004-047	Mouse USB Lanix	\$	142.62
110	FNS-EC0004-048	Teclado USB Lanix	\$	285.24

ELABORÓ


C.P. MARTÍN G. PORTELA D.

REVISÓ


C.P. GUADALUPE LUNA SANTACRUZ

AUTORIZÓ


ING. GONZALO MORENO NORIEGA

111	FNS-EC0004-005	CPU Lanix Core i7 8GB RAM HD 500Gb	\$	13,834.34
112	FNS-EC0004-006	Monitor Lanix 21.5 "	\$	2,320.00
113	FNS-EC0004-007	Mouse USB Lanix	\$	142.62
114	FNS-EC0004-008	Teclado USB Lanix	\$	285.24
115	FNS-EC0004-029	CPU Lanix Core i7 8GB RAM HD 500Gb	\$	13,834.34
116	FNS-EC0004-030	Monitor Lanix 21.5 "	\$	2,320.00
117	FNS-EC0004-031	Mouse USB Lanix	\$	142.62
118	FNS-EC0004-032	Teclado USB Lanix	\$	285.24
119	FNS-EC0004-161	CPU Lanix Core i7 8GB RAM HD 500Gb	\$	13,834.34
120	FNS-EC0004-162	Monitor Lanix 21.5 "	\$	2,320.00
121	FNS-EC0004-163	Mouse USB Lanix	\$	142.62
122	FNS-EC0004-164	Teclado USB Lanix	\$	285.24
123	FNS-EC0004-033	CPU Lanix Core i7 8GB RAM HD 500Gb	\$	13,834.34
124	FNS-EC0004-034	Monitor Lanix 21.5 "	\$	2,320.00
125	FNS-EC0004-035	Mouse USB Lanix	\$	142.62
126	FNS-EC0004-036	Teclado USB Lanix	\$	285.24
127	FNS-EC0004-017	CPU Lanix Core i7 8GB RAM HD 500Gb	\$	13,834.34
128	FNS-EC0004-018	Monitor Lanix 21.5 "	\$	2,320.00
129	FNS-EC0004-019	Mouse USB Lanix	\$	142.62
130	FNS-EC0004-020	Teclado USB Lanix	\$	285.24
131	FNS-EC0004-025	CPU Lanix Core i7 8GB RAM HD 500Gb	\$	13,834.34
132	FNS-EC0004-026	Monitor Lanix 21.5 "	\$	2,320.00
133	FNS-EC0004-027	Mouse USB Lanix	\$	142.62

ELABORÓ

C.P. MARTÍN G. PORTELA D.

REVISÓ

C.P. GUADALUPE LUNA SANTACRUZ

AUTORIZÓ

ING. GONZALO MORENO NORIEGA

34	FNS-EC0004-028	Teclado USB Lanix	\$	285.24
135	FNS-EC0004-021	CPU Lanix Core i7 8GB RAM HD 500Gb	\$	13,834.34
136	FNS-EC0004-022	Monitor Lanix 21.5 "	\$	2,320.00
137	FNS-EC0004-023	Mouse USB Lanix	\$	142.62
138	FNS-EC0004-024	Teclado USB Lanix	\$	285.24
139	FNS-EC0004-201	CPU Lanix Core i7 8GB RAM HD 500Gb	\$	13,834.34
140	FNS-EC0004-202	Monitor Lanix 21.5 "	\$	2,320.00
141	FNS-EC0004-203	Mouse USB Lanix	\$	142.62
142	FNS-EC0004-204	Teclado USB Lanix	\$	285.24
143	FNS-EC0004-038	Monitor Lanix 21.5 "	\$	2,320.00
144	FNS-EC0004-039	Mouse USB Lanix	\$	142.62
145	FNS-EC0004-040	Teclado USB Lanix	\$	285.24
146	FNS-EC0004-197	CPU Lanix Core i7 8GB RAM HD 500Gb	\$	13,834.34
147	FNS-EC0004-041	CPU Lanix Core i7 8GB RAM HD 500Gb	\$	13,834.34
148	FNS-EC0004-042	Monitor Lanix 21.5 "	\$	2,320.00
149	FNS-EC0004-043	Mouse USB Lanix	\$	142.62
150	FNS-EC0004-044	Teclado USB Lanix	\$	285.24
151	FNS-EC0004-186	Monitor Lanix 21.5 "	\$	2,320.00
152	FNS-EC0004-053	CPU Lanix Core i7 8GB RAM HD 500Gb	\$	13,834.34
153	FNS-EC0004-054	Monitor Lanix 21.5 "	\$	2,320.00
154	FNS-EC0004-055	Mouse USB Lanix	\$	142.62
155	FNS-EC0004-056	Teclado USB Lanix	\$	285.24
156	FNS-EC0004-057	CPU Lanix Core i7 8GB RAM HD 500Gb	\$	13,834.34

ELABORÓ

 C.P. MARTIN G. PORTELA D.

REVISÓ

 C.P. GUADALUPE LUNA-SANTACRUZ

AUTORIZÓ

 ING. GONZALO MORENO NORIEGA

157	FNS-EC0004-058	Monitor Lanix 21.5 "	\$	2,320.00
158	FNS-EC0004-059	Mouse USB Lanix	\$	142.62
159	FNS-EC0004-060	Teclado USB Lanix	\$	285.24
160	FNS-EC0004-237	CPU Lanix Core i7 8GB RAM HD 500Gb	\$	13,834.34
161	FNS-EC0004-238	Monitor Lanix 21.5 "	\$	2,320.00
162	FNS-EC0004-239	Mouse USB Lanix	\$	142.62
163	FNS-EC0004-240	Teclado USB Lanix	\$	285.24
164	FNS-EC0004-065	CPU Lanix Core i7 8GB RAM HD 500Gb	\$	13,834.34
165	FNS-EC0004-066	Monitor Lanix 21.5 "	\$	2,320.00
166	FNS-EC0004-067	Mouse USB Lanix	\$	142.62
167	FNS-EC0004-068	Teclado USB Lanix	\$	285.24
168	FNS-EC0004-213	CPU Lanix Core i7 8GB RAM HD 500Gb	\$	13,834.34
169	FNS-EC0004-214	Monitor Lanix 21.5 "	\$	2,320.00
170	FNS-EC0004-215	Mouse USB Lanix	\$	142.62
171	FNS-EC0004-216	Teclado USB Lanix	\$	285.24
172	FNS-EC0004-069	CPU Lanix Core i7 8GB RAM HD 500Gb	\$	13,834.34
173	FNS-EC0004-070	Monitor Lanix 21.5 "	\$	2,320.00
174	FNS-EC0004-071	Mouse USB Lanix	\$	142.62
175	FNS-EC0004-072	Teclado USB Lanix	\$	285.24
176	FNS-EC0004-225	CPU Lanix Core i7 8GB RAM HD 500Gb	\$	13,834.34
177	FNS-EC0004-226	Monitor Lanix 21.5 "	\$	2,320.00
178	FNS-EC0004-227	Mouse USB Lanix	\$	142.62
179	FNS-EC0004-228	Teclado USB Lanix	\$	285.24

ELABORÓ

C.P. MARTÍN G. PORTELA D.

REVISÓ

C.P. GUADALUPE LUNA SANTACRUZ


AUTORIZÓ

ING. GONZALO MORENO NORIEGA

180	FNS-EC0004-117	CPU Lanix Core i7 8GB RAM HD 500Gb	\$	13,834.34
181	FNS-EC0004-118	Monitor Lanix 21.5 "	\$	2,320.00
182	FNS-EC0004-119	Mouse USB Lanix	\$	142.62
183	FNS-EC0004-120	Teclado USB Lanix	\$	285.24
184	FNS-EC0004-073	CPU Lanix Core i7 8GB RAM HD 500Gb	\$	13,834.34
185	FNS-EC0004-074	Monitor Lanix 21.5 "	\$	2,320.00
186	FNS-EC0004-075	Mouse USB Lanix	\$	142.62
187	FNS-EC0004-076	Teclado USB Lanix	\$	285.24
188	FNS-EC0004-077	CPU Lanix Core i7 8GB RAM HD 500Gb	\$	13,834.34
189	FNS-EC0004-078	Monitor Lanix 21.5 "	\$	2,320.00
190	FNS-EC0004-079	Mouse USB Lanix	\$	142.62
191	FNS-EC0004-080	Teclado USB Lanix	\$	285.24
192	FNS-EC0004-081	CPU Lanix Core i7 8GB RAM HD 500Gb	\$	13,834.34
193	FNS-EC0004-082	Monitor Lanix 21.5 "	\$	2,320.00
194	FNS-EC0004-083	Mouse USB Lanix	\$	142.62
195	FNS-EC0004-084	Teclado USB Lanix	\$	285.24
196	FNS-EC0004-085	CPU Lanix Core i7 8GB RAM HD 500Gb	\$	13,834.34
197	FNS-EC0004-086	Monitor Lanix 21.5 "	\$	2,320.00
198	FNS-EC0004-087	Mouse USB Lanix	\$	142.62
199	FNS-EC0004-088	Teclado USB Lanix	\$	285.24
200	FNS-EC0004-233	CPU Lanix Core i7 8GB RAM HD 500Gb	\$	13,834.34
201	FNS-EC0004-235	Mouse USB Lanix	\$	142.62
202	FNS-EC0004-236	Teclado USB Lanix	\$	285.24

ELABORÓ

 C.P. MARTIN G. PORTELA D.

REVISÓ

 C.P. GUADALUPE LUNA-SANTACRUZ

AUTORIZÓ

 ING. GONZALO MORENO NORIEGA

203	FNS-EC0004-110	Monitor Lanix 21.5 "	\$	2,320.00
204	FNS-EC0004-094	Monitor Lanix 21.5 "	\$	2,320.00
205	FNS-EC0004-097	CPU Lanix Core i7 8GB RAM HD 500Gb	\$	13,834.34
206	FNS-EC0004-098	Monitor Lanix 21.5 "	\$	2,320.00
207	FNS-EC0004-099	Mouse USB Lanix	\$	142.62
208	FNS-EC0004-100	Teclado USB Lanix	\$	285.24
209	FNS-EC0004-101	CPU Lanix Core i7 8GB RAM HD 500Gb	\$	13,834.34
210	FNS-EC0004-102	Monitor Lanix 21.5 "	\$	2,320.00
211	FNS-EC0004-103	Mouse USB Lanix	\$	142.62
212	FNS-EC0004-104	Teclado USB Lanix	\$	285.24
213	FNS-EC0004-221	CPU Lanix Core i7 8GB RAM HD 500Gb	\$	13,834.34
214	FNS-EC0004-222	Monitor Lanix 21.5 "	\$	2,320.00
215	FNS-EC0004-223	Mouse USB Lanix	\$	142.62
216	FNS-EC0004-224	Teclado USB Lanix	\$	285.24
217	FNS-EC0004-106	Monitor Lanix 21.5 "	\$	2,320.00
218	FNS-EC0004-089	CPU Lanix Core i7 8GB RAM HD 500Gb	\$	13,834.34
219	FNS-EC0004-090	Monitor Lanix 21.5 "	\$	2,320.00
220	FNS-EC0004-091	Mouse USB Lanix	\$	142.62
221	FNS-EC0004-092	Teclado USB Lanix	\$	285.24
222	FNS-EC0004-190	Monitor Lanix 21.5 "	\$	2,320.00
223	FNS-EC0004-199	Mouse USB Lanix	\$	142.62
224	FNS-EC0004-121	CPU Lanix Core i7 8GB RAM HD 500Gb	\$	13,834.34
225	FNS-EC0004-122	Monitor Lanix 21.5 "	\$	2,320.00

ELABORÓ

C.P. MARTÍN G. PORTELA D.

REVISÓ

C.P. GUADALUPE LUNA SANTACRUZ

AUTORIZÓ

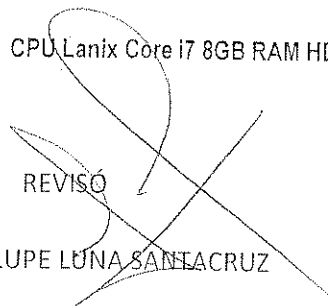
ING. GONZALO MORENO NORIEGA

226	FNS-EC0004-123	Mouse USB Lanix	\$	142.62
227	FNS-EC0004-124	Teclado USB Lanix	\$	285.24
228	FNS-EC0004-125	CPU Lanix Core i7 8GB RAM HD 500Gb	\$	13,834.34
229	FNS-EC0004-126	Monitor Lanix 21.5 "	\$	2,320.00
230	FNS-EC0004-127	Mouse USB Lanix	\$	142.62
231	FNS-EC0004-128	Teclado USB Lanix	\$	285.24
232	FNS-EC0004-173	CPU Lanix Core i7 8GB RAM HD 500Gb	\$	13,834.34
233	FNS-EC0004-174	Monitor Lanix 21.5 "	\$	2,320.00
234	FNS-EC0004-175	Mouse USB Lanix	\$	142.62
235	FNS-EC0004-176	Teclado USB Lanix	\$	285.24
236	FNS-EC0004-129	CPU Lanix Core i7 8GB RAM HD 500Gb	\$	13,834.34
237	FNS-EC0004-130	Monitor Lanix 21.5 "	\$	2,320.00
238	FNS-EC0004-131	Mouse USB Lanix	\$	142.62
239	FNS-EC0004-132	Teclado USB Lanix	\$	285.24
240	FNS-EC0004-133	CPU Lanix Core i7 8GB RAM HD 500Gb	\$	13,834.34
241	FNS-EC0004-134	Monitor Lanix 21.5 "	\$	2,320.00
242	FNS-EC0004-135	Mouse USB Lanix	\$	142.62
243	FNS-EC0004-136	Teclado USB Lanix	\$	285.24
244	FNS-EC0004-137	CPU Lanix Core i7 8GB RAM HD 500Gb	\$	13,834.34
245	FNS-EC0004-138	Monitor Lanix 21.5 "	\$	2,320.00
246	FNS-EC0004-139	Mouse USB Lanix	\$	142.62
247	FNS-EC0004-140	Teclado USB Lanix	\$	285.24
248	FNS-EC0004-229	CPU Lanix Core i7 8GB RAM HD 500Gb	\$	13,834.34

ELABORÓ


C.P. MARTÍN G. VORTELA D.

REVISÓ


C.P. GUADALUPE LUNA SANTACRUZ

AUTORIZÓ


ING. GONZALO MORENO NORIEGA

249	FNS-EC0004-230	Monitor Lanix 21.5 "	\$	2,320.00
250	FNS-EC0004-231	Mouse USB Lanix	\$	142.62
251	FNS-EC0004-232	Teclado USB Lanix	\$	285.24
252	FNS-EC0004-141	CPU Lanix Core i7 8GB RAM HD 500Gb	\$	13,834.34
253	FNS-EC0004-142	Monitor Lanix 21.5 "	\$	2,320.00
254	FNS-EC0004-143	Mouse USB Lanix	\$	142.62
255	FNS-EC0004-144	Teclado USB Lanix	\$	285.24
256	FNS-EC0004-013	CPU Lanix Core i7 8GB RAM HD 500Gb	\$	13,834.34
257	FNS-EC0004-014	Monitor Lanix 21.5 "	\$	2,320.00
258	FNS-EC0004-015	Mouse USB Lanix	\$	142.62
259	FNS-EC0004-016	Teclado USB Lanix	\$	285.24
260	FNS-EC0004-145	CPU Lanix Core i7 8GB RAM HD 500Gb	\$	13,834.34
261	FNS-EC0004-146	Monitor Lanix 21.5 "	\$	2,320.00
262	FNS-EC0004-147	Mouse USB Lanix	\$	142.62
263	FNS-EC0004-148	Teclado USB Lanix	\$	285.24
264	FNS-EC0004-001	CPU Lanix Core i7 8GB RAM HD 500Gb	\$	13,834.34
265	FNS-EC0004-002	Monitor Lanix 21.5 "	\$	2,320.00
266	FNS-EC0004-003	Mouse USB Lanix	\$	142.62
267	FNS-EC0004-004	Teclado USB Lanix	\$	285.24
268	FNS-EC0004-149	CPU Lanix Core i7 8GB RAM HD 500Gb	\$	13,834.34
269	FNS-EC0004-150	Monitor Lanix 21.5 "	\$	2,320.00
270	FNS-EC0004-151	Mouse USB Lanix	\$	142.62
271	FNS-EC0004-152	Teclado USB Lanix	\$	285.24

ELABORÓ

C.P. MARTÍN G. BORTELA D.

REVISÓ

C.P. GUADALUPE LUNA SANTACRUZ

AUTORIZÓ


ING. GONZALO MORENO NORIEGA

272	FNS-EC0004-153	CPU Lanix Core i7 8GB RAM HD 500Gb	\$	13,834.34
273	FNS-EC0004-154	Monitor Lanix 21.5 "	\$	2,320.00
274	FNS-EC0004-155	Mouse USB Lanix	\$	142.62
275	FNS-EC0004-156	Teclado USB Lanix	\$	285.24
276	FNS-EC0004-157	CPU Lanix Core i7 8GB RAM HD 500Gb	\$	13,834.34
277	FNS-EC0004-158	Monitor Lanix 21.5 "	\$	2,320.00
278	FNS-EC0004-159	Mouse USB Lanix	\$	142.62
279	FNS-EC0004-160	Teclado USB Lanix	\$	285.24
280	FNS-EC0004-165	CPU Lanix Core i7 8GB RAM HD 500Gb	\$	13,834.34
281	FNS-EC0004-166	Monitor Lanix 21.5 "	\$	2,320.00
282	FNS-EC0004-167	Mouse USB Lanix	\$	142.62
283	FNS-EC0004-168	Teclado USB Lanix	\$	285.24
284	FNS-EC0004-009	CPU Lanix Core i7 8GB RAM HD 500Gb	\$	13,834.34
285	FNS-EC0004-010	Monitor Lanix 21.5 "	\$	2,320.00
286	FNS-EC0004-011	Mouse USB Lanix	\$	142.62
287	FNS-EC0004-012	Teclado USB Lanix	\$	285.24
288	FNS-EC0004-193	CPU Lanix Core i7 8GB RAM HD 500Gb	\$	13,834.34
289	FNS-EC0004-194	Monitor Lanix 21.5 "	\$	2,320.00
290	FNS-EC0004-195	Mouse USB Lanix	\$	142.62
291	FNS-EC0004-196	Teclado USB Lanix	\$	285.24
292	FNS-EC0004-113	CPU Lanix Core i7 8GB RAM HD 500Gb	\$	13,834.34
293	FNS-EC0004-114	Monitor Lanix 21.5 "	\$	2,320.00
294	FNS-EC0004-115	Mouse USB Lanix	\$	142.62

ELABORÓ


C.P. MARTÍN G. PORTELA D.

REVISÓ


C.P. GUADALUPE LUNA SANTACRUZ

AUTORIZÓ


ING. GONZALO MORENO NORIEGA

295	FNS-EC0004-116	Teclado USB Lanix	\$	285.24
296	FNS-EC0004-169	CPU Lanix Core i7 8GB RAM HD 500Gb	\$	13,834.34
297	FNS-EC0004-170	Monitor Lanix 21.5 "	\$	2,320.00
298	FNS-EC0004-171	Mouse USB Lanix	\$	142.62
299	FNS-EC0004-172	Teclado USB Lanix	\$	285.24
300	FNS-EC0004-061	CPU Lanix Core i7 8GB RAM HD 500Gb	\$	13,834.34
301	FNS-EC0004-062	Monitor Lanix 21.5 "	\$	2,320.00
302	FNS-EC0004-063	Mouse USB Lanix	\$	142.62
303	FNS-EC0004-064	Teclado USB Lanix	\$	285.24
304	FNS-EC0004-177	CPU Lanix Core i7 8GB RAM HD 500Gb	\$	13,834.34
305	FNS-EC0004-178	Monitor Lanix 21.5 "	\$	2,320.00
306	FNS-EC0004-179	Mouse USB Lanix	\$	142.62
307	FNS-EC0004-180	Teclado USB Lanix	\$	285.24
308	FNS-EC0004-037	CPU Lanix Core i7 8GB RAM HD 500Gb	\$	13,834.34
309	FNS-EC0004-182	Monitor Lanix 21.5 "	\$	2,320.00
310	FNS-EC0004-198	Monitor Lanix 21.5 "	\$	2,320.00
311	FNS-EC0004-200	Teclado USB Lanix	\$	285.24
312	FNS-EC0004-205	CPU Lanix Core i7 8GB RAM HD 500Gb	\$	13,834.34
313	FNS-EC0004-206	Monitor Lanix 21.5 "	\$	2,320.00
314	FNS-EC0004-207	Mouse USB Lanix	\$	142.62
315	FNS-EC0004-208	Teclado USB Lanix	\$	285.24
316	FNS-EC0004-209	CPU Lanix Core i7 8GB RAM HD 500Gb	\$	13,834.34
317	FNS-EC0004-210	Monitor Lanix 21.5 "	\$	2,320.00

ELABORÓ


C.P. MARTIN G. PORTELA D.

REVISÓ


C.P. GUADALUPE LUNA SANTACRUZ

AUTORIZÓ


ING. GONZALO MORENO NORIEGA

318	FNS-EC0004-212	Teclado USB Lanix	\$	285.24
319	FNS-EC0004-217	CPU Lanix Core i7 8GB RAM HD 500Gb	\$	13,834.34
320	FNS-EC0004-218	Monitor Lanix 21.5 "	\$	2,320.00
321	FNS-EC0004-219	Mouse USB Lanix	\$	142.62
322	FNS-EC0004-219	Mouse USB Lanix	\$	142.62
323	FNS-EC0004-220	Teclado USB Lanix	\$	285.24
324	FNS-EC0004-049	CPU Lanix Core i7 8GB RAM HD 500Gb	\$	13,834.34
325	FNS-EC0004-050	Monitor Lanix 21.5 "	\$	2,320.00
326	FNS-EC0004-051	Mouse USB Lanix	\$	142.62
327	FNS-EC0004-052	Teclado USB Lanix	\$	285.24
328	FNS-EC0004-185	CPU Lanix Core i7 8GB RAM HD 500Gb	\$	13,834.34
329	FNS-EC0004-187	Mouse USB Lanix	\$	142.62
330	FNS-EC0004-188	Teclado USB Lanix	\$	285.24
331	FNS-EC0004-245	Laptop Lanix Core i7 8GB RAM HD 500Gb	\$	15,078.84
332	FNS-EC0004-109	CPU Lanix Core i7 8GB RAM HD 500Gb	\$	13,834.34
333	FNS-EC0004-111	Mouse USB Lanix	\$	142.62
334	FNS-EC0004-112	Teclado USB Lanix	\$	285.24
335	FNS-EC0004-243	Laptop Lanix Core i7 8GB RAM HD 500Gb	\$	15,078.84
336	FNS-EC0004-093	CPU Lanix Core i7 8GB RAM HD 500Gb	\$	13,834.34
337	FNS-EC0004-095	Mouse USB Lanix	\$	142.62
338	FNS-EC0004-096	Teclado USB Lanix	\$	285.24
339	FNS-EC0004-105	CPU Lanix Core i7 8GB RAM HD 500Gb	\$	13,834.34
340	FNS-EC0004-189	CPU Lanix Core i7 8GB RAM HD 500Gb	\$	13,834.34

ELABORÓ


C.P. MARTÍN G. PORTELA D.

REVISÓ


C.P. GUADALUPE LUNA SANTACRUZ

AUTORIZÓ


ING. GONZALO MORENO NORIEGA

341	FNS-EC0004-192	Teclado USB Lanix	\$	285.24
342	FNS-EC0004-181	CPU Lanix Core i7 8GB RAM HD 500Gb	\$	13,834.34
343	FNS-EC0004-183	Mouse USB Lanix	\$	142.62
344	FNS-EC0004-184	Teclado USB Lanix	\$	285.24
345	FNS-EC0004-191	Mouse USB Lanix	\$	142.62
346	FNS-EC0004-241	Laptop Lanix Core i7 8GB RAM HD 500Gb	\$	15,078.84
347	FNS-EC0004-242	Laptop Lanix Core i7 8GB RAM HD 500Gb	\$	15,078.84
348	FNS-EC0004-244	Laptop Lanix Core i7 8GB RAM HD 500Gb	\$	15,078.84
349	FNS-EC0004-108	Teclado USB Lanix	\$	285.24
350	FNS-EC0004-261	Access Point	\$	3,100.00
351	FNS-EC0004-272	Monitor LCD 15" BTC Negro	\$	390.98
352	FNS-EC0004-246	Servidor Lanix Spine SB	\$	34,220.00
353	1-2-4-1-1-70	Archivero Metálico negro 2GT/O	\$	1.00
354	1-2-4-1-1-58	Eco, estructura ligera de aluminio con conectores	\$	21,854.86
355	1-2-4-1-1-59	DVD para 8 cámaras con D.D 1.5 Tb	\$	9,396.00
356	FNS-EC0004-259	Impresora HP DeskJet Ink Advantage 4625 AIO WIF	\$	1,628.59
357	FNS-EC0004-256	Impresora de Tinta Epson L355	\$	4,083.20
358	FNS-EC0004-250	Impresora Laser Samsung ProXpress 3820ND	\$	4,315.20
359	FNS-EC0004-248	Impresora HP LaserJet P3015DN	\$	8,267.19
360	FNS-EC0004-253	Impresora de Tinta Epson L355	\$	4,083.20
361	FNS-EC0004-247	Impresora HP LaserJet P3015DN	\$	8,267.19
362	FNS-EC0004-249	Impresora HP LaserJet P3015DN	\$	8,267.19
363	FNS-EC0004-252	Impresora Laser Samsung ProXpress 3820ND	\$	4,315.20

ELABORÓ

C.P. MARTÍN G. PORTELA D.

REVISÓ

C.P. GUADALUPE LUNA SANTACRUZ

AUTORIZÓ

ING. GONZALO MORENO NORIEGA

364	FNS-EC0004-255	Impresora de Tinta Epson L355	\$	4,083.20
365	FNS-EC0004-251	Impresora Laser Samsung ProXpress 3820ND	\$	4,315.20
366	1-2-4-1-1-60	Archivero Metálico Dos Puertas Traspaso FAPES	\$	2,000.00
367	FNS-EC0004-254	Impresora de Tinta Epson L355	\$	4,384.80
368	1-2-4-1-1-95	FRIGOBAR 4.4 FT CUBICOS DANBY	\$	3,399.00
369	1-2-4-1-1-96	13 estantes de metal	\$	10,073.44
370	1-2-4-1-1-97	FRIGOBAR DE ACERO WHIRPOOL	\$	4,499.00
371	1-2-4-1-1-98	Frigobar 2p	\$	2,599.00
372	1-2-4-1-1-99	silla cromada	\$	999.00
373	1-2-4-1-1-100	Multifuncional workcenter xerox	\$	7,302.50
374	1-2-4-1-1-101	Impresora portatil Zebra modelo MT2070 USB bluetooth W	\$	36,840.44
375	1-2-4-4-10	TOYOTA COROLLA 2009	\$	113,147.59
376	1-2-4-4-11	DODGE DAKOTA 2009	\$	130,000.00
377	1-2-4-4-12	kit de sistema secretarial y diadema telefonica	\$	3,538.00
378	1-2-4-4-13	kit de sistema secretarial y diadema telefonica	\$	3,538.00
379	1-2-4-4-14	Sillon ejecutivo negro	\$	3,828.00
380	1-2-4-4-15	Sillon ejecutivo negro	\$	3,828.00
381	1-2-4-4-16	Trituradora de papel	\$	1,499.00
382	1-2-4-4-17	Sistema de Control de asistencia	\$	11,600.00
383	1-2-4-4-18	Pantalla LED 32 LED	\$	4,499.00
384	1-2-4-4-19	Pantalla LED 32 LED	\$	4,499.00
385	1-2-4-4-20	Computador intel bras modelo 220 pack equipado con 10 tb	\$	182,792.80
386	1-2-4-4-21	tarjetas para 16 extensiones analógicas	\$	11,832.00

ELABORÓ

C.P. MARTÍN G. PORTELA D.

REVISÓ

C.P. GUADALUPE LUNA SANTACRUZ

AUTORIZÓ

ING. GONZALO MORENO NORIEGA

387	1-2-4-4-22	tablet 3G 16 7 P	\$	1,199.00
388	1-2-4-4-23	tablet 3G 16 7 P	\$	1,199.00
389	1-2-4-4-24	licencias por 4 meses	\$	11,615.14
390		TOTAL	\$	3,162,415.08

"Bajo protesta de decir verdad declaramos que los Estados Financieros y sus Notas, son razonablemente correctos y son responsabilidad del emisor"

ELABORÓ

C.P. MARTÍN G. PORTELA D.

REVISÓ

C.P. GUADALUPE LUNA SANTACRUZ

AUTORIZÓ

ING. GONZALO MORENO NORIEGA

Sistema Estatal de Evaluación
 Relación de esquemas bursátiles y de coberturas financieras
 Financiera para el Desarrollo Económico de Sonora
 Del 01 de Enero al 30 de Septiembre de 2016
 (pesos)

ETCA-IV-20

TRIMESTRE: Tercero de 2016

Identificación del Instrumento	Colocación	Interés Ganados	Valor Actual
	A	B	C=A+B
1			
2			
3			
4			
5			
6	SIN INFORMACION QUE REPORTAR		0.00
7			
8			
9			
10			
Total	0.00	0.00	0.00
Otros Instrumentos de Bursatilización			
1			
2			
3			
4			
5			
6			
7			
8			
9			
10			
Total Otros Instrumentos	0.00	0.00	0.00
TOTAL	0.00	0.00	0.00

ELABORÓ

 C.P. MARTÍN G. PORTELA D.

REVISÓ

 C.P. GUADALUPE LUNA SANTACRUZ

AUTORIZÓ

 ING. GONZALO MORENO NORIEGA

**Sistema Estatal de Evaluación
Financiera para el Desarrollo Económico de Sonora
Análisis de las Variaciones Programático Presupuestal
Al 30 de Septiembre de 2016**

Trimestre: Tercero de 2016

INGRESOS:

Se recibieron durante el tercer trimestre 2016 un devengado de Ingresos Presupuestarios de \$8,845,848 representando el 23.64% con respecto a los ingresos modificado anual, y un total acumulado de \$26,009,892, representando el 69.53% con respecto al modificado anual, de los cuales corresponden \$7,767,231 de recursos propios y \$18,242,662 de recursos Estatales.

Se obtuvieron de ingresos presupuestarios de \$26,009,892 mas la cantidad de \$1,945,140.19 por concepto de ingresos contables no presupuestarios, sumando un total de \$27,955,032.35 de Ingresos Contables.

EGRESOS:

Se ejerció durante el tercer trimestre un total de \$7,536,198 devengado, representando el 20.14% con respecto al presupuesto modificado anual de \$37,406,277, y de forma acumulada se presenta un devengado de \$21,348,350 el cual representa el 57.07% de avance con respecto al devengado acumulado anual, de los cuales corresponden \$21,048,082 de gasto corriente y \$300,268 de gasto de capital (Capitulo 5000).

Se presenta el ejercido capitulo 7000 derivados de revolvencia no presupuestados:

1er. trimestre 2016 \$50,000.00

2do. trimestre 2016 \$3,739,390.00

3er. trimestre 2016 \$36,083,046.94

En el inventario de bienes muebles se presenta un gasto por la cantidad de \$11,615.14, el cual por error involuntario se realizó en esta cuenta, ya que se debe al pago de licencias por activos intangibles, por lo cual, en el mes de octubre se realizará la clasificación a la cuenta correspondiente

PARTIDAS PRESUPUESTALES

Durante el tercer trimestre del ejercicio 2016 se realizaron modificaciones al presupuesto original, manteniéndose en **\$37,406,277.00**, realizándose adecuaciones o variaciones como se indica a continuación:

Es importante mencionar que las afectaciones presupuestales realizadas no presentan detrimento alguno, así como ningún impacto negativo, con respecto a las metas, objetivos e indicadores programados en base al presupuesto original y la estructura programática.

Se presentan las variaciones presupuestales del capítulo 1000, 2000, 3000, 4000, 5000 Y 7000 con sus respectivas justificaciones a nivel capitulo:

Relación de Partidas Presupuestales con variaciones acumuladas al tercer trimestre de 2016

		AUTORIZADO	MODIFICADO	VARIACION	
10000	SERVICIOS PERSONALES	\$18,810,000.00	\$18,838,400.00	\$ 28,400.00	Se realizaron aumentos y disminuciones por ajustes en el ejercicio del gasto para poder contar con suficiencia presupuestal entre partidas del mismo capitulo 1000
11000	REMUNERACIONES AL PERSONAL DE CARÁCTER PERMANENTE	\$13,940,071.92	\$14,246,588.82	\$ 306,516.90	
11300	SUELDOS BASE AL PERSONAL PERMANENTE	\$13,940,071.92	\$14,246,588.82	\$ 306,516.90	
11301	SUELDOS	\$4,203,780.48	\$3,330,079.43	\$ 873,701.05	
11306	RIESGO LABORAL	\$6,908,316.24	\$8,753,864.41	\$ 1,845,548.17	
11307	AYUDA PARA HABITACION	\$1,696,785.36	\$1,275,694.61	\$ 421,090.75	
11310	AYUDA PARA ENERGIA ELECTRICA	\$1,131,189.64	\$886,950.37	\$ 244,239.27	
12000	REMUNERACIONES AL PERSONAL DE CARÁCTER TRANSITORIO	\$0.00	\$9,900.00	\$ 9,900.00	




**Sistema Estatal de Evaluación
Financiera para el Desarrollo Económico de Sonora
Análisis de las Variaciones Programático Presupuestal
Al 30 de Septiembre de 2016**

Trimestre: Tercero de 2016

12300	RETRIBUCIONES POR SERVICIOS DE CARÁCTER SOCIAL	\$0.00	\$9,900.00	\$ 9,900.00	
12301	RETRIBUCIONES POR SERVICIOS DE CARÁCTER SOCIAL	\$0.00	\$9,900.00	\$ 9,900.00	
13000	REMUNERACIONES ADICIONALES Y ESPECIALES	\$390,402.48	\$393,777.86	\$ 3,375.38	
13100	PRIMAS POR AÑOS DE SERVICIOS EFECTIVOS PRESTADOS	\$390,402.48	\$364,196.66	-\$ 26,205.82	
13101	PRIMAS POR AÑOS DE SERVICIOS EFECTIVOS PRESTADOS	\$390,402.48	\$364,196.66	-\$ 26,205.82	
13200	PRIMAS DE VACACIONES, DOMINICAL Y GRATIFICACION DE FIN DE	\$0.00	\$29,581.20	\$ 29,581.20	
13201	PRIMAS DE VACACIONES Y DOMINICAL	\$0.00	\$29,581.20	\$ 29,581.20	
14000	SEGURIDAD SOCIAL	\$4,479,525.60	\$4,188,133.32	-\$ 291,392.28	
14100	APORTACIONES DE SEGURIDAD SOCIAL	\$1,725,206.16	\$1,592,847.47	-\$ 132,358.69	
14102	APORTACION POR SEGURO DE VIDA AL ISSSTESON	\$793.44	\$746.13	-\$ 47.31	
14103	APORTACION POR SEGURO DE RETIRO AL ISSSTESON	\$2,227.20	\$2,110.50	-\$ 116.70	
14104	ASIGNACION PARA PRESTAMOS A CORTO PLAZO	\$32,021.76	\$29,559.90	-\$ 2,461.86	
14106	OTRAS PRESTACIONES DE SEGURIDAD SOCIAL	\$187,366.72	\$177,382.47	-\$ 9,974.25	
14107	APORTACION PARA INFRAESTRUCTURA, EQUIPAMIENTO Y MANTENIMIENTO HOSPITALARIO	\$128,104.08	\$118,254.65	-\$ 9,849.43	
14108	APORTACIONES PARA LA ATENCION DE ENFERMEDADES PREEXISTENTES	\$61,596.00	\$79,478.00	\$ 17,882.00	
14109	APORTACIONES POR SERVICIO MEDICO DEL ISSSTESON	\$1,281,085.20	\$1,155,755.92	-\$ 125,329.28	
14110	ASIGNACION PARA PRESTAMOS PRENDARIOS	\$32,021.76	\$29,559.90	-\$ 2,461.86	
14200	APORTACIONES A FONDOS DE VIVIENDA	\$512,429.76	\$452,862.84	-\$ 59,566.92	
14202	CUOTAS AL FOVISSSTESON	\$512,429.76	\$452,862.84	-\$ 59,566.92	
14300	APORTACIONES AL SISTEMA PARA EL RETIRO	\$2,241,889.68	\$2,142,423.01	-\$ 99,466.67	
14303	PAGAS POR DEFUNCION, PENSIONES Y JUBILACIONES	\$2,241,889.68	\$2,142,423.01	-\$ 99,466.67	
20000	MATERIALES Y SUMINISTROS	\$961,000.00	\$1,080,628.90	\$ 119,628.90	Debido a la adquisición de materiales y suministros se realizaron ajustes entre partidas de este mismo capítulo 2000 para dotar de suficiencia presupuestal a aquellas partidas que así lo requirieron como papelería, toners, material de limpieza etc.
21000	MATERIALES DE ADMINISTRACIÓN, EMISIÓN DE DOCUMENTOS Y ARTÍCULOS	\$281,000.00	\$383,335.38	\$ 102,335.38	
21100	MATERIALES, ÚTILES Y EQUIPOS MENORES DE OFICINA	\$96,000.00	\$172,779.90	\$ 76,779.90	
21101	MATERIALES, ÚTILES Y EQUIPOS MENORES DE OFICINA	\$96,000.00	\$172,779.90	\$ 76,779.90	
21200	MATERIALES Y ÚTILES DE IMPRESIÓN Y REPRODUCCIÓN	\$126,000.00	\$146,161.74	\$ 20,161.74	
21201	MATERIALES Y ÚTILES DE IMPRESIÓN Y PRODUCCIÓN	\$126,000.00	\$146,161.74	\$ 20,161.74	
21400	MATERIALES, ÚTILES Y EQUIPOS MENORES DE TECNOLOGÍAS DE LA	\$0.00	\$5,429.84	\$ 5,429.84	
21401	MATERIALES Y ÚTILES PARA EL PROCESAMIENTO DE EQUIPOS Y BIENES INFORMÁTICOS	\$0.00	\$5,429.84	\$ 5,429.84	

**Sistema Estatal de Evaluación
Financiera para el Desarrollo Económico de Sonora
Análisis de las Variaciones Programático Presupuestal
Al 30 de Septiembre de 2016**

Trimestre: Tercero de 2016

21500	MATERIAL IMPRESO E INFORMACION DIGITAL	\$31,000.00	\$22,875.50	-\$	8,124.50
21501	MATERIAL PARA INFORMACION	\$31,000.00	\$22,875.50	-\$	8,124.50
21600	MATERIAL DE LIMPIEZA	\$28,000.00	\$27,429.00	-\$	571.00
21601	MATERIAL DE LIMPIEZA	\$28,000.00	\$27,429.00	-\$	571.00
21800	MATERIALES PARA EL REGISTRO E IDENTIFICACION DE BIENES Y	\$0.00	\$8,659.40	\$	8,659.40
21801	PLACAS, ENGOMADOS, CALCOMANIAS Y HOLOGRAMAS	\$0.00	\$8,659.40	\$	8,659.40
22000	ALIMENTOS Y UTENSILIOS	\$83,000.00	\$84,874.81	\$	1,874.81
22100	PRODUCTOS ALIMENTICIOS PARA PERSONAS	\$81,500.00	\$82,345.02	\$	845.02
22101	PRODUCTOS ALIMENTICIOS PARA EL PERSONAL EN LAS INSTALACIONES	\$71,000.00	\$70,170.60	-\$	829.40
22106	ADQUISICION DE AGUA POTABLE	\$10,500.00	\$12,174.42	\$	1,674.42
22300	UTENSILIOS PARA EL SERVICIO DE ALIMENTACION	\$1,500.00	\$2,529.79	\$	1,029.79
22301	UTENSILIOS PARA EL SERVICIO DE ALIMENTACION	\$1,500.00	\$2,529.79	\$	1,029.79
24000	MATERIALES Y ARTICULOS DE CONSTRUCCION Y DE REPARACION	\$14,500.00	\$40,087.00	\$	25,587.00
24600	MATERIAL ELECTRICO Y ELECTRONICO	\$14,500.00	\$19,528.90	\$	5,028.90
24601	MATERIAL ELECTRICO Y ELECTRONICO	\$14,500.00	\$19,528.90	\$	5,028.90
24800	MATERIALES COMPLEMENTARIOS	\$0.00	\$20,558.10	\$	20,558.10
24801	MATERIALES COMPLEMENTARIOS	\$0.00	\$20,558.10	\$	20,558.10
26000	COMBUSTIBLES, LUBRICANTES Y ADITIVOS	\$445,000.00	\$437,597.75	-\$	7,402.25
26100	COMBUSTIBLES, LUBRICANTES Y ADITIVOS	\$445,000.00	\$437,597.75	-\$	7,402.25
26101	COMBUSTIBLES	\$445,000.00	\$437,597.75	-\$	7,402.25
27000	VESTUARIO, BLANCOS, PRENDAS DE PROTECCION Y ARTICULOS DEPORTIVOS	\$33,500.00	\$21,044.12	-\$	12,455.88
27100	VESTUARIO Y UNIFORMES	\$33,500.00	\$20,961.92	-\$	12,538.08
27101	VESTUARIOS Y UNIFORMES	\$33,500.00	\$20,961.92	-\$	12,538.08
27200	PRENDAS DE SEGURIDAD Y PROTECCION PERSONAL	\$0.00	\$82.20	\$	82.20
27201	PRENDAS DE SEGURIDAD Y PROTECCION PERSONAL	\$0.00	\$82.20	\$	82.20
29000	HERRAMIENTAS, REFACCIONES Y ACCESORIOS MENORES	\$101,000.00	\$110,689.84	\$	9,689.84
29400	REFACCIONES Y ACCESORIOS MENORES DE EQUIPO DE COMPUTO Y	\$20,000.00	\$29,689.84	\$	9,689.84
29401	REFACCIONES Y ACCESORIOS MENORES DE EQUIPO DE COMPUTO Y TECNOLOGIAS DE LA INFORMACION	\$20,000.00	\$29,689.84	\$	9,689.84
30000	SERVICIOS GENERALES	\$4,039,000.00	\$4,649,000.00	\$	610,000.00

Debido a la gran demanda de recursos relacionados a este capítulo 3000, se

**Sistema Estatal de Evaluación
Financiera para el Desarrollo Económico de Sonora
Análisis de las Variaciones Programático Presupuestal
Al 30 de Septiembre de 2016**

Trimestre: Tercero de 2016

31000	SERVICIOS BASICOS	\$755,100.00	\$756,261.57	\$	1,101.57
31400	TELEFONIA TRADICIONAL	\$217,000.00	\$166,724.84	-\$	50,275.16
31401	TELEFONIA TRADICIONAL	\$217,000.00	\$166,724.84	-\$	50,275.16
31500	TELEFONIA CELULAR	\$10,000.00	\$61,376.73	\$	51,376.73
31501	TELEFONIA CELULAR	\$10,000.00	\$61,376.73	\$	51,376.73
32000	SERVICIO DE ARRENDAMIENTO	\$324,400.00	\$324,400.00	\$	
32200	ARRENDAMIENTO DE EDIFICIOS	\$278,400.00	\$278,400.06	\$	0.06
32201	ARRENDAMIENTO DE EDIFICIOS	\$278,400.00	\$278,400.06	\$	0.06
32300	ARRENDAMIENTO DE MOBILIARIO Y EQUIPO DE ADMINISTRACION	\$46,000.00	\$45,999.94	-\$	0.06
32301	ARRENDAMIENTO DE MUEBLES, MAQUINARIA Y EQUIPO	\$46,000.00	\$45,999.94	-\$	0.06
33000	SERVICIOS PROFESIONALES, CIENTIFICOS, TECNICOS Y OTROS SERVICIOS	\$695,000.00	\$904,985.86	\$	9,985.86
33100	SERVICIOS LEGALES, DE CONTABILIDAD, AUDITORIAS Y	\$270,000.00	\$273,935.94	\$	3,935.94
33101	SERVICIOS LEGALES, DE CONTABILIDAD, AUDITORIAS Y RELACIONADOS	\$270,000.00	\$273,935.94	\$	3,935.94
33300	SERVICIOS DE CONSULTORIA ADMINISTRATIVA, PROCESOS, TECNICA	\$435,000.00	\$430,150.37	-\$	4,849.63
33301	SERVICIOS DE INFORMÁTICA	\$295,000.00	\$253,373.49	-\$	41,626.51
33302	SERVICIOS DE CONSULTORIAS	\$140,000.00	\$176,776.88	\$	36,776.88
33400	SERVICIOS DE CAPACITACION	\$0.00	\$8,700.00	\$	8,700.00
33401	SERVICIOS DE CAPACITACION	\$0.00	\$8,700.00	\$	8,700.00
33800	SERVICIOS DE VIGILANCIA	\$180,000.00	\$182,199.55	\$	2,199.55
33801	SERVICIOS DE VIGILANCIA	\$180,000.00	\$182,199.55	\$	2,199.55
34000	SERVICIOS FINANCIEROS, BANCARIOS Y COMERCIALES	\$699,000.00	\$773,675.61	-\$	125,324.39
34100	SERVICIOS FINANCIEROS Y BANCARIOS	\$210,000.00	\$205,481.69	-\$	4,518.31
34101	SERVICIOS FINANCIEROS Y BANCARIOS	\$210,000.00	\$205,481.69	-\$	4,518.31
34400	SEGUROS DE RESPONSABILIDAD PATRIMONIAL Y FIANZAS	\$632,000.00	\$611,193.92	-\$	120,806.08
34401	SEGUROS DE RESPONSABILIDAD PATRIMONIAL Y FIANZAS	\$632,000.00	\$611,193.92	-\$	120,806.08
35000	SERVICIOS DE INSTALACION, REPARACION, MANTENIMIENTO Y CONSERVACION	\$567,000.00	\$946,136.96	\$	379,136.96
35100	CONSERVACION Y MANTENIMIENTO MENOR DE INMUEBLES	\$180,000.00	\$251,244.32	\$	71,244.32
35101	MANTENIMIENTO Y CONSERVACION DE INMUEBLES	\$180,000.00	\$251,244.32	\$	71,244.32
35200	INSTALACION, REPARACION Y MANTENIMIENTO DE MOBILIARIO Y	\$31,000.00	\$231,000.00	\$	200,000.00

realizaron aumentos y disminuciones entre partidas del mismo capítulo, que así lo requirieron, debido a su importancia en la ejecución de esas otras partidas para el cumplimiento de las funciones sustantivas de este Organismo

Sistema Estatal de Evaluación
 Financiera para el Desarrollo Económico de Sonora
 Análisis de las Variaciones Programático Presupuestal
 Al 30 de Septiembre de 2016

Trimestre: Tercero de 2016

35201	MANTENIMIENTO Y CONSERVACION DE MOBILIARIO Y EQUIPO	\$31,000.00	\$231,000.00	\$ 200,000.00	
35300	INSTALACION, REPARACION Y MANTENIMIENTO DE EQUIPO DE	\$61,000.00	\$60,731.00	-\$ 269.00	
35302	MANTENIMIENTO Y CONSERVACION DE BIENES INFORMATICOS	\$61,000.00	\$60,731.00	-\$ 269.00	
35500	REPARACION Y MANTENIMIENTO DE EQUIPO DE TRANSPORTE	\$67,000.00	\$174,974.18	\$ 107,974.18	
35501	MANTENIMIENTO Y CONSERVACION DE EQUIPO DE TRANSPORTE	\$67,000.00	\$174,974.18	\$ 107,974.18	
35700	INSTALACION, REPARACION Y MANTENIMIENTO DE MAQUINARIA,	\$180,000.00	\$180,187.46	\$ 187.46	
35701	MANTENIMIENTO Y CONSERVACION DE MAQUINARIA Y EQUIPO	\$180,000.00	\$180,187.46	\$ 187.46	
36000	SERVICIOS DE COMUNICACION SOCIAL Y PUBLICIDAD	\$0.00	\$340,000.00	\$ 340,000.00	
36200	DIFUSION POR RADIO, TELEVISION Y OTROS MEDIOS DE MENSAJES	\$0.00	\$340,000.00	\$ 340,000.00	
36201	DIFUSION POR RADIO, TELEVISION Y OTROS MEDIOS DE MENSAJES COMERCIALES PARA PROMOVER LA VENTA DE PRODUCTOS O SERVICIOS	\$0.00	\$340,000.00	\$ 340,000.00	
37000	SERVICIOS DE TRASLADO Y VIATICOS	\$388,500.00	\$387,208.00	-\$ 1,292.00	
37500	VIATICOS EN EL PAIS	\$202,500.00	\$202,108.00	-\$ 392.00	
37501	VIATICOS EN EL PAIS	\$155,000.00	\$149,508.00	-\$ 5,492.00	
37502	GASTOS DE CAMINO	\$47,500.00	\$52,600.00	\$ 5,100.00	
37900	OTROS SERVICIOS DE TRASLADO Y HOSPEDAJE	\$52,500.00	\$51,600.00	-\$ 900.00	
37901	CUOTAS	\$52,500.00	\$51,600.00	-\$ 900.00	
38000	SERVICIOS OFICIALES	\$178,000.00	\$173,621.00	-\$ 4,379.00	
38200	GASTOS DE ORDEN SOCIAL Y CULTURAL	\$158,000.00	\$153,621.00	-\$ 4,379.00	
38201	GASTOS DE ORDEN SOCIAL Y CULTURAL	\$158,000.00	\$153,621.00	-\$ 4,379.00	
39000	OTROS SERVICIOS GENERALES	\$32,000.00	\$42,771.00	\$ 10,771.00	
39200	IMPUESTOS Y DERECHOS	\$32,000.00	\$42,771.00	\$ 10,771.00	
39201	IMPUESTOS Y DERECHOS	\$32,000.00	\$42,771.00	\$ 10,771.00	
40000	TRANSFERENCIAS, ASIGNACIONES, SUBSIDIOS Y OTRAS AYUDAS	\$2,500,000.00	\$3,165,680.10	\$ 665,680.10	Aumento de recursos debido al programa considerado en la Presupuestación original
43000	SUBSIDIOS Y SUBVENCIONES	\$2,500,000.00	\$3,165,680.10	\$ 665,680.10	
43500	SUBSIDIOS PARA CUBRIR DIFERENCIALES DE TASAS DE INTERES	\$2,500,000.00	\$3,165,680.10	\$ 665,680.10	
43501	SUBSIDIOS PARA CUBRIR DIFERENCIALES DE TASAS DE INTERES	\$2,500,000.00	\$3,165,680.10	\$ 665,680.10	
50000	BIENES MUEBLES, INMUEBLES E INTAGIBLES	\$0.00	\$570,000.00	\$ 570,000.00	Partidas de este capítulo 5000 no consideradas originalmente, sin embargo se presenta este aumento por necesidades propias del Organismo, debido al impacto e importancia para el cumplimiento de las funciones sustantivas del FIDESON
51000	MOBILIARIO Y EQUIPO DE ADMINISTRACION	\$0.00	\$275,672.38	\$ 275,672.38	
51100	MUEBLES DE OFICINA Y ESTANTERIA	\$0.00	\$8,097.00	\$ 8,097.00	

**Sistema Estatal de Evaluación
Financiera para el Desarrollo Económico de Sonora
Análisis de las Variaciones Programático Presupuestal
Al 30 de Septiembre de 2016**

Trimestre: Tercero de 2016

51101	MOBILIARIO	\$0.00	\$8,097.00	\$ 8,097.00	
51500	EQUIPO DE COMPUTO Y DE TECNOLOGIAS DE LA INFORMACION	\$0.00	\$51,070.44	\$ 51,070.44	
51501	BIENES INFORMATICOS	\$0.00	\$51,070.44	\$ 51,070.44	
51900	OTROS MOBILIARIOS Y EQUIPOS DE ADMINISTRACION	\$0.00	\$216,504.94	\$ 216,504.94	
51901	EQUIPO DE ADMINISTRACION	\$0.00	\$216,504.94	\$ 216,504.94	
52000	MOBILIARIO Y EQUIPO EDUCACIONAL Y RECREATIVO	\$0.00	\$7,076.00	\$ 7,076.00	
52300	CAMARAS FOTOGRAFICAS Y DE VIDEO	\$0.00	\$7,076.00	\$ 7,076.00	
52301	CAMARAS FOTOGRAFICAS Y DE VIDEO	\$0.00	\$7,076.00	\$ 7,076.00	
54000	VEHICULOS Y EQUIPO DE TRANSPORTE	\$0.00	\$224,731.93	\$ 224,731.93	
54100	VEHICULOS Y EQUIPO TERRESTRE	\$0.00	\$224,731.93	\$ 224,731.93	
54101	AUTOMOVILES Y CALIONES	\$0.00	\$224,731.93	\$ 224,731.93	
59000	ACTIVOS INTANGIBLES	\$0.00	\$62,519.69	\$ 62,519.69	
59700	LICENCIAS INFORMATICAS E INTELECTUALES	\$0.00	\$62,519.69	\$ 62,519.69	
59701	LICENCIAS INFORMATICAS E INTELECTUALES	\$0.00	\$62,519.69	\$ 62,519.69	
70000	INVERSIONES FINANCIERAS Y OTRAS PROVISIONES	\$7,000,000.00	\$9,102,568.42	\$ 2,102,568.42	Aumento de recursos en la partida de financiamientos, para privilegiar el gasto de inversión se realizó este ajuste de aumento por el importe señalado
71000	INVERSIONES PARA EL FOMENTO DE ACTIVIDADES PRODUCTIVAS	\$7,000,000.00	\$9,102,568.42	\$ 2,102,568.42	
71100	CREDITOS OTORGADOS POR ENTIDADES FEDERATIVAS Y MUNICIPIOS	\$7,000,000.00	\$9,102,568.42	\$ 2,102,568.42	
71101	CREDITOS OTORGADOS POR ENT.FEDERATIVAS Y MPIO.S AL SECTOR SOCIAL Y PRIVADO PARA EL FOMENTO DE ACTIVIDADES PRODUCTIVAS	\$7,000,000.00	\$9,102,568.42	\$ 2,102,568.42	

INDICADORES DE PROYECTOS Y PROCESOS

Es importante mencionar que las afectaciones presupuestales realizadas no presentan detrimento alguno, así como ningún impacto negativo, con respecto a las metas, objetivos e indicadores programados en base al presupuesto original y la estructura programática,

Indicador No.1

Se alcanzó el 100.30% con respecto a la meta programada trimestral, debido al otorgamiento de créditos ppyme desfasados al tercer trimestre.

Se tiene contemplado que a partir de este tercer trimestre se regularice la operación al 100% con respecto a los créditos otorgados, lo anterior debido a que ya se encuentra al 100% en operaciones el Fideson.

La distribución trimestral se definió de esta manera debido a la implementación de los nuevos programas del Fideson, que se definieron durante los primeros trimestres de 2016, por este motivo se obtuvo un inicio bajo, sin embargo se tenía contemplado que la federación liberara los recursos para el programa ppyme 2016 durante el 3er y 4to. Trimestre de 2016, pero por recortes en la estructura presupuestal, y condiciones no favorables en la asignación de recursos, la federación no autorizó la operación de dicho programa ppyme 2016, en el presente ejercicio fiscal, sino hasta el año 2017. La fuente para determinar esta información es el seguimiento de créditos otorgados de financiamientos

Sistema Estatal de Evaluación
Financiera para el Desarrollo Económico de Sonora
Análisis de las Variaciones Programático Presupuestal
Al 30 de Septiembre de 2016

Trimestre: Tercero de 2016

Indicador No.2

No fué posible alcanzar el cumplimiento programado trimestral respecto a esta meta, relacionada a la formalización de un convenio, éste se reprogramó debido al desfase en el análisis del formato de convenio por parte de la dirección general jurídica, quedando 0 en total realizado para el tercer trimestre de 2016, es importante mencionar que dicho convenio se realizará durante el 4to. Trimestre restante.

Se tiene contemplado cumplir con la meta trimestral programada para el cuarto trimestre, una vez que se tiene esperado que para los meses de octubre y noviembre de 2016, se tengan promocionados los nuevos programas de crédito del Fideson, y con ello la formalización de convenios.

La distribución trimestral se definió de esta manera debido a la implementación de los nuevos programas del Fideson, que se definieron durante el 1er y 2do. Trim 2016, por este motivo no se programo la formalización de convenio para el primer semestre del año, sin embargo se tiene contemplado formalizar los 3 convenios restantes para el 4to. Trimestre de 2016. La fuente para determinar esta información es el seguimiento y control de convenios formalizados.

Indicador No.3

Se alcanzó el 70% con respecto a la meta programada trimestral, con respecto a los foros, éstos se programaron quedando 30 en total para el tercer trimestre de 2016, de los cuales se realizaron 21 foros que corresponden a la atención interna que se ofrece a través de platicas informativas semanales a los interesados. Sobre este último punto, se hace referencia que durante este trimestre se ofrecieron varias platicas informativas, estableciendo como unidad de medida equivalente a foro se están considerando a 7 personas por reunión, dando por resultado 21 foros realizados en el 3er. Trim.2016.

Para efecto de considerar como unidad de medida (foro) a un numero de 7 personas por reunión, se tomo como base el promedio de asistencia que se tiene para cada reunión informativa, ésto para tener una medida más real en cuanto a la realización y avance de las metas programadas para el ejercicio 2016.

Se tiene contemplado cumplir con la meta trimestral programada para el cuarto trimestre, una vez que se tiene esperado que para los meses de noviembre y diciembre de 2016, se incremente la demanda al 100% sobre los nuevos programas de crédito del Fideson.

La distribución trimestral se definió de esta manera debido a la implementación de los nuevos programas del Fideson, que se definieron durante el 1er. Y 2do. Trim 2016, por lo que se programó una cantidad mayor de foros restantes para el 3er y 4to. Trimestre de 2016. La fuente para determinar esta información es el seguimiento y control de platicas informativas proporcionadas por el Fideson.

Indicador No.4

Se alcanzó un bajo porcentaje con respecto a la meta trimestral, el índice de eficiencia del ejercicio del gasto se representa en porcentaje de 25% por cada trimestre, lográndose de forma acumulada el 57% al mes de septiembre de 2016.

Se tiene contemplado seguir con el índice de eficiencia por debajo de lo programado por trimestre, así como de forma acumulada, ésto debido a la implementación de medidas de racionalidad, austeridad y disciplina presupuestal correspondiente a la administración en general de recursos del Fideson.

Por error involuntario en el 1er y 2do. trimestre de 2016 se presentó el porcentaje de 25% para cada trimestre, sin embargo el factor de avance presupuestal del 1er trimestre fué de 18.56. Al segundo trimestre se alcanzó el porcentaje del 18.44%, acumulando el porcentaje de 37.00%. Para el tercer trimestre se logró un avance del 20%, acumulando un porcentaje del 57.00% al cierre del mes de septiembre de 2016.

La fuente para determinar esta información es la eficiencia del gasto en el ejercicio. "reporte de avance presupuestal"