

FIDESON

GOBIERNO DEL ESTADO DE SONORA

SECRETARÍA DE HACIENDA

R **RECIBIDO** **13 ENE 2017** **O**

Hermosillo, Sonora, a 12 de Enero de 2017

Oficio No. DGA/002/2017

"2017: Centenario de la Constitución,
Pacto Social Supremo de los Mexicanos"

C.P. Gustavo Rodríguez
Subsecretario de Planeación del Desarrollo
Presente.-

Con el propósito de dar cumplimiento a la obligación señalada en el artículo 79 fracción VII de nuestra Constitución Política, a fin de que el Ejecutivo Estatal, entregue de forma cabal y oportuna el **Cuarto Informe Trimestral 2016**, me permito remitirle información relativa al cierre al mes de Diciembre de 2016 correspondiente a la **Financiera para el Desarrollo Económico de Sonora (FIDESON)**.

Así mismo le informo que dicho documento fué elaborado en apego a la NUEVA GUIA ARMONIZADA que contiene los requerimientos específicos y aspectos técnicos para la elaboración de los Informes de Organismos y Entidades de la Administración Pública Estatal, cumpliendo con el acuerdo por el cual se armoniza la estructura de dichos informes, establecida por el Consejo Nacional de Armonización Contable.

Se anexan todos y cada uno de los formatos establecidos en el listado de formatos ETCA "Evaluación Trimestral Contabilidad Armonizada".


El respaldo electrónico de la información será remitido al correo electrónico proporcionado de la Dirección General de Evaluación y Seguimiento del Gasto Público.

Sin otro particular por el momento, le reitero la seguridad de mi atenta y distinguida consideración.

Atentamente


Ing. Gonzalo Moreno Noriega
Director General de Administración




c.c.p C.P. Héctor Martín Nicolás Monroy, Coordinador Ejecutivo
c.c.p. C.P. José René Estrada Félix, Director General de Evaluación y Seguimiento del Gasto Público.
c.c.p. Lic. Ana Lydia Almada Ruiz, Directora General de Admón. S.E., Según oficio DGA-014/17
c.c.p. Minutario.

SONORA
UNIDOS LOGRAMOS MÁS

Centro de Gobierno Estatal Ala Norte, Primer Nivel, Comonfort y Paseo Río Sonora, Col. Villa de Seris,
C.P. 83280, Teléfonos: (662) 213 0713, (662) 213 0729. (662) 213 0730, Lada Sin Costo 01 800 230 7171.
Hermsillo, Sonora / www.fideson.gob.mx

Formatos

Listado de Formatos ETCA "Evaluación Trimestral Contabilidad Armonizada"

No	Formato	Descripción
----	---------	-------------

I.- Información Contable

1	ETCA-I-01	Estado de Situación Financiera
	ETCA-I-01-A	Estado de Situación Financiera-Detallado-LDF
2	ETCA-I-02	Estado de Actividades
3	ETCA-I-03	Estado de Variación en la Hacienda Pública
4	ETCA-I-04	Estado de Cambios en la Situación Financiera
5	ETCA-I-05	Estado de Flujos de Efectivo
6	ETCA-I-06	Estado Analítico del Activo
7	ETCA-I-07	Estado Analítico de la Deuda y Otros Pasivos
	ETCA-I-07-A	Informe Analítico de la Deuda y Otros Pasivos-Detallado-LDF
	ETCA-I-07-B	Informe Analítico de Obligaciones Diferentes de de Financiamiento-LDF
8	ETCA-I-08	Informe sobre Pasivos Contingentes
9	ETCA-I-09	Notas a los Estados Financieros

II.- Información Presupuestaria

10	ETCA-II-10	Estado Analítico de Ingresos
	ETCA-II-10-A	Estado Analítico de Ingresos Detallado-LDF
11	ETCA-II-10-B	Conciliación entre los Ingresos Presupuestarios y Contables
12	ETCA-II-11	Estado Analítico del Ejercicio Presupuesto de Egresos Clasificación Por Objeto del Gasto (Capítulo y Concepto)
	ETCA-II-11-A	Estado Analítico del Ejercicio Presupuesto de Egresos Detallado-LDF Clasificación Por Objeto del Gasto
13	ETCA-II-11-B	Estado Analítico del Ejercicio Presupuesto de Egresos Clasificación Económica (Por Tipo de Gasto)
14	ETCA-II-11-B1	Estado Analítico del Ejercicio Presupuesto de Egresos Por Unidad Administrativa
	ETCA-II-11-B1.1	Estado Analítico del Ejercicio Presupuesto de Egresos Detallado-LDF Por Unidad Administrativa
15	ETCA-II-11-B2	Estado Analítico del Ejercicio Presupuesto de Egresos Clasificación Administrativa, Por Poderes
16	ETCA-II-11-B3	Estado Analítico del Ejercicio Presupuesto de Egresos Clasificación Administrativa, Por tipo de Organismo o Entidad Paraestatal
17	ETCA-II-11-C	Estado Analítico del Ejercicio Presupuesto de Egresos Clasificación Funcional (Finalidad y Función)
	ETCA-II-11-C.1	Estado Analítico del Ejercicio Presupuesto de Egresos -Detallado-LDF Clasificación Funcional (Finalidad y Función)
18	ETCA-II-11-D	Estado Analítico del Ejercicio Presupuesto de Egresos Por Partida del Gasto
	ETCA-II-11-E	Estado Analítico del Ejercicio Presupuesto de Egresos - Detallado-LDF (Clasificación de Servicios Personales por Categoría)
19	ETCA-II-11-F	Conciliación entre los Egresos Presupuestarios y los Gastos Contables
21	ETCA-II-12	Endeudamiento Neto
22	ETCA-II-13	Intereses de la Deuda

III.- Información Programática

23	ETCA-III-14	Gasto por Categoría Programática
24	ETCA-III-15	Seguimiento y Evaluación de Indicadores de Proyectos y Procesos (Gasto por Categoría Programática, Metas y Programas; Análisis Programático- Presupuestal con Indicadores de Resultados)
25	ETCA-III-15-A	Programa Operativo Anual, Resumen de Indicadores por Unidad Ejecutora
26	ETCA-III-16	Gasto por Proyectos de Inversión

IV.- Información Complementaria-Anexos

La información complementaria para generar las cuentas nacionales y atender otros requerimientos provenientes de Organismos Internacionales de los que México es miembro.

20	ETCA-IV-17	Indicadores de Postura Fiscal
	ETCA-IV-17-A	Balance Presupuestario-LDF
27	ETCA-IV-18	Relación de Cuentas Bancarias Productivas Específicas
28	ETCA-IV-19	Relación de Bienes que Componen su Patrimonio
29	ETCA-IV-20	Relación de esquemas bursátiles y de coberturas financieras
30	Anexo	Análisis de variaciones Programático-Presupuestal

**Sistema Estatal de Evaluación
Estado de Situación Financiera
Financiera para el Desarrollo Económico de Sonora
Al 31 Diciembre de 2016
(PESOS)**

ETCA-I-01

ACTIVO	2016	2015	PASIVO	2016	2015
			TRIMESTRE: CUARTO		
Activo Circulante			Pasivo Circulante		
Efectivo y Equivalentes	105,433,716.41	65,271,729.01	Cuentas por Pagar a Corto Plazo	2,574,412.49	8,209,576.58
Derechos a Recibir Efectivo o Equivalentes	1,213,594.10	10,293,623.30	Documentos por Pagar a Corto Plazo		
Derechos a Recibir Bienes o Servicios			Porción a Corto Plazo de la Deuda Pública a Largo Plazo		
Inventarios			Títulos y Valores a Corto Plazo		
Almacenes			Pasivos Diferidos a Corto Plazo		
Estimación por Pérdida o Deterioro de Activos Circulantes	15,243,527.09	9,885,545.91	Fondos y Bienes de Terceros en Garantía y/o Administración a Corto Plazo	416,900.00	348,400.00
Otros Activos Circulantes	2,415,709.49	4,516,822.63	Provisiones a Corto Plazo		
			Otros Pasivos a Corto Plazo		
Total de Activos Circulantes	93,819,492.91	70,196,629.03	Total de Pasivos Circulantes	2,991,312.49	8,557,976.58
Activo No Circulante			Pasivo No Circulante		
Inversiones Financieras a Largo Plazo			Cuentas por Pagar a Largo Plazo		
Derechos a Recibir Efectivo o Equivalentes a Largo Plazo	431,302,444.42	427,207,660.65	Documentos por Pagar a Largo Plazo		
Bienes Inmuebles, Infraestructura y Construcciones en Proceso			Deuda Pública a Largo Plazo	191,393,078.32	197,103,552.94
Bienes Muebles	3,368,197.94	2,621,560.61	Pasivos Diferidos a Largo Plazo		
Activos Intangibles	3,156,920.13	3,127,785.30	Fondos y Bienes de Terceros en Garantía y/o en Administración a Largo Plazo	67,621,143.21	54,164,292.57
Depreciación, Deterioro y Amortización Acumulada de Bienes	4,275,916.47	3,882,138.20	Provisiones a Largo Plazo		
Activos Diferidos					
Estimación por Pérdida o Deterioro de Activos no Circulantes					
Otros Activos no Circulantes					
Total de Activos No Circulantes	433,551,646.02	429,074,868.36	Total de Pasivos No Circulantes	259,014,221.53	251,267,845.51
Total de Activos	527,371,138.93	499,271,497.39	Total de Pasivo	262,005,534.02	259,825,822.09
			Hacienda Pública/Patrimonio		
			Hacienda Pública/Patrimonio Contribuido	227,290,895.40	206,420,394.33
			Aportaciones	227,290,895.40	206,420,394.33
			Donaciones de Capital		
			Actualización de la Hacienda Pública/Patrimonio		
			Hacienda Pública/Patrimonio Generado	38,074,709.51	33,025,280.97
			Resultados del Ejercicio (Ahorro/ Desahorro)	4,927,162.86	9,624,719.18
			Resultados de Ejercicios Anteriores	33,147,546.65	23,400,561.79
			Revalúos		
			Reservas		
			Rectificaciones de Resultados de Ejercicios Anteriores		
			Exceso o Insuficiencia en la Actualización de la Hacienda Pública/Patrimonio		
			Resultado por Posición Monetaria		
			Resultado por Tenencia de Activos no Monetarios		
			Total Hacienda Pública/Patrimonio	265,365,604.91	239,445,675.30
			Total de Pasivo y Hacienda Pública/Patrimonio	527,371,138.93	499,271,497.39

"Bajo protesta de decir verdad declaramos que los Estados Financieros y sus Notas, son razonablemente correctos y son responsabilidad del emisor"

Elaboró C.P. Martín G. Portela Duarte
Subdirector de Control Interno Administrativo


Revisó C.P. Guadalupe Luna Santacruz / Autorizó Ing. Gonzalo Moreno Noriega
Directora de Contabilidad y Finanzas/Director General de Administración


Sistema Estatal de Evaluación
Estado de Situación Financiera - Detallado - LDF
Financiera para el Desarrollo Económico de Sonora
Al 31 de Diciembre de 2015 y al 31 de Diciembre de 2016 (b)

ETCA-I-01-A

Concepto (c)	TRIMESTRE: CUARTO	
	2016	31 de diciembre de 2015
ACTIVO		
Activo Circulante		
a. Efectivo y Equivalentes (a=a1+a2+a3+a4+a5+a6+a7)	105,433,716.41	65,271,729.01
a1) Efectivo		
a2) Bancos/Tesorería	49,826,050.78	23,683,449.32
a3) Bancos/Dependencias y Otros		
a4) Inversiones Temporales (Hasta 3 meses)	55,587,665.63	41,558,279.69
a5) Fondos con Afectación Específica		
a6) Depósitos de Fondos de Terceros en Garantía y/o Administración	20,000.00	20,000.00
a7) Otros Efectivos y Equivalentes		
b. Derechos a Recibir Efectivo o Equivalentes (b=b1+b2+b3+b4+b5+b6+b7)	1,213,594.10	10,293,623.30
b1) Inversiones Financieras de Corto Plazo		
b2) Cuentas por Cobrar a Corto Plazo		
b3) Deudores Diversos por Cobrar a Corto Plazo	1,209,033.48	10,274,641.11
b4) Ingresos por Recuperar a Corto Plazo	4,560.62	18,982.19
b5) Deudores por Anticipos de la Tesorería a Corto Plazo		
b6) Préstamos Otorgados a Corto Plazo		
b7) Otros Derechos a Recibir Efectivo o Equivalentes a Corto Plazo		
c. Derechos a Recibir Bienes o Servicios (c=c1+c2+c3+c4+c5)		
c1) Anticipo a Proveedores por Adquisición de Bienes y Prestación de Servicios a Corto Plazo		
c2) Anticipo a Proveedores por Adquisición de Bienes Inmuebles y Muebles a Corto Plazo		
c3) Anticipo a Proveedores por Adquisición de Bienes Intangibles a Corto Plazo		
c4) Anticipo a Contratistas por Obras Públicas a Corto Plazo		
c5) Otros Derechos a Recibir Bienes o Servicios a Corto Plazo		
d. Inventarios (d=d1+d2+d3+d4+d5)		
d1) Inventario de Mercancías para Venta		
d2) Inventario de Mercancías Terminadas		
d3) Inventario de Mercancías en Proceso de Elaboración		
d4) Inventario de Materias Primas, Materiales y Suministros para Producción		
d5) Bienes en Tránsito		
e. Almacenes		
PASIVO		
Pasivo Circulante		
a. Cuentas por Pagar a Corto Plazo (a=a1+a2+a3+a4+a5+a6+a7+a8+a9)	2,574,412.49	8,209,576.58
a1) Servicios Personales por Pagar a Corto Plazo	585,824.97	4,694,725.14
a2) Proveedores por Pagar a Corto Plazo	80,040.78	140,154.56
a3) Contratistas por Obras Públicas por Pagar a Corto Plazo		
a4) Participaciones y Aportaciones por Pagar a Corto Plazo		
a5) Transferencias Otorgadas por Pagar a Corto Plazo		
a6) Intereses, Comisiones y Otros Gastos de la Deuda Pública por Pagar a Corto Plazo		
a7) Retenciones y Contribuciones por Pagar a Corto Plazo	241,191.89	441,163.87
a8) Devoluciones de la Ley de Ingresos por Pagar a Corto Plazo		
a9) Otras Cuentas por Pagar a Corto Plazo	1,667,354.95	2,741,707.90
b. Documentos por Pagar a Corto Plazo (b=b1+b2+b3)		
b1) Documentos Comerciales por Pagar a Corto Plazo		
b2) Documentos con Contratistas por Obras Públicas por Pagar a Corto Plazo		
b3) Otros Documentos por Pagar a Corto Plazo		
c. Porción a Corto Plazo de la Deuda Pública a Largo Plazo (c=c1+c2)		
c1) Porción a Corto Plazo de la Deuda Pública		
c2) Porción a Corto Plazo de Arrendamiento Financiero		
d. Títulos y Valores a Corto Plazo		
e. Pasivos Diferidos a Corto Plazo (e=e1+e2+e3)		
e1) Ingresos Cobrados por Adelantado a Corto Plazo		
e2) Intereses Cobrados por Adelantado a Corto Plazo		
e3) Otros Pasivos Diferidos a Corto Plazo		
f. Fondos y Bienes de Terceros en Garantía y/o Administración a Corto Plazo (f=f1+f2+f3+f4+f5+f6)	416,900.00	348,400.00
f1) Fondos en Garantía a Corto Plazo	416,900.00	348,400.00
f2) Fondos en Administración a Corto Plazo		
f3) Fondos Contingentes a Corto Plazo		
f4) Fondos de Fideicomisos, Mandatos y Contratos Análogos a Corto Plazo		
f5) Otros Fondos de Terceros en Garantía y/o Administración a Corto Plazo		
f6) Valores y Bienes en Garantía a Corto Plazo		

f. Estimación por Pérdida o Deterioro de Activos Circulantes (f=f1+f2)	15,243,527.09					
f1) Estimaciones para Cuentas Incobrables por Derechos a Recibir Efectivo o Equivalentes	15,243,527.09					
f2) Estimación por Deterioro de Inventarios						
g. Otros Activos Circulantes (g=g1+g2+g3+g4)	2,415,709.49					
g1) Valores en Garantía						
g2) Bienes en Garantía (excluye depósitos de fondos)	2,415,709.49					
g3) Bienes Derivados de Embargos, Decomisos, Aseguramientos y Dación en Pago						
g4) Adquisición con Fondos de Terceros						
IA. Total de Activos Circulantes (IA = a + b + c + d + e + f + g)	93,819,492.91					
Activo No Circulante						
a. Inversiones Financieras a Largo Plazo	191,393,078.32					
b. Derechos a Recibir Efectivo o Equivalentes a Largo Plazo						
c. Bienes Inmuebles, Infraestructura y Construcciones en Proceso						
d. Bienes Muebles	3,368,197.94					
e. Activos Intangibles	3,155,920.13					
f. Depreciación, Deterioro y Amortización Acumulada de Bienes	4,275,916.47					
g. Activos Diferidos						
h. Estimación por Pérdida o Deterioro de Activos no Circulantes						
i. Otros Activos no Circulantes	239,909,366.10					
IB. Total de Activos No Circulantes (IB = a + b + c + d + e + f + g + h + i)	433,551,646.02					
I. Total del Activo (I = IA + IB)	527,371,138.93					
g. Provisiones a Corto Plazo (g=g1+g2+g3)	9,885,545.91					
g1) Provisión para Demandas y Juicios a Corto Plazo	9,885,545.91					
g2) Provisión para Contingencias a Corto Plazo						
g3) Otras Provisiones a Corto Plazo	4,516,822.63					
h. Otros Pasivos a Corto Plazo (h=h1+h2+h3)						
h1) Ingresos por Clasificar	4,516,822.63					
h2) Recaudación por Participar						
h3) Otros Pasivos Circulantes						
IIA. Total de Pasivos Circulantes (IIA = a + b + c + d + e + f + g + h)	70,196,629.03					
Pasivo No Circulante						
a. Cuentas por Pagar a Largo Plazo	197,103,552.94					
b. Documentos por Pagar a Largo Plazo						
c. Deuda Pública a Largo Plazo	2,621,560.61					
d. Pasivos Diferidos a Largo Plazo	3,127,785.30					
e. Fondos y Bienes de Terceros en Garantía y/o en Administración a Largo Plazo	3,882,138.20					
f. Provisiones a Largo Plazo						
IIIB. Total de Pasivos No Circulantes (IIIB = a + b + c + d + e + f)	230,104,107.71					
II. Total del Pasivo (II = IIA + IIIB)	429,074,868.36					
HACIENDA PÚBLICA/PATRIMONIO						
IIIA. Hacienda Pública/Patrimonio Contribuido (IIIA = a + b + c)	499,271,497.39					
a. Aportaciones						
b. Donaciones de Capital						
c. Actualización de la Hacienda Pública/Patrimonio						
IIIB. Hacienda Pública/Patrimonio Generado (IIIB = a + b + c + d + e)						
a. Resultados del Ejercicio (Ahorro/ Desahorro)						
b. Resultados de Ejercicios Anteriores						
c. Revaluos						
d. Reservas						
e. Rectificaciones de Resultados de Ejercicios Anteriores						
IIIC. Exceso o Insuficiencia en la Actualización de Hacienda Pública/Patrimonio (IIIC = a + b)						
a. Resultado por Posición Monetaria						
b. Resultado por Tenencia de Activos no Monetarios						
III. Total Hacienda Pública/Patrimonio (III = IIIA + IIIB + IIIC)						
IV. Total del Pasivo y Hacienda Pública/Patrimonio (IV = II + III)						


 Revisó C.P. Guadalupe Luna Santacruz /Autorizó Ing. Gonzalo Moreno Noriega
 Directora de Contabilidad v Finanzas/Director General de Administración


 Elaboró C.P. Martín G. Bortela Duarte
 Subdirector de Control Interno Administrativo

Sistema Estatal de Evaluación
Estado de Actividades
Financiera para el Desarrollo Económico de Sonora
Del 01 de Enero al 31 de Diciembre de 2016
(PESOS)

ETCA-I-02

TRIMESTRE: CUARTO

	2016	2015
INGRESOS Y OTROS BENEFICIOS		
Ingresos de la Gestión:		
Impuestos	12,283,988.86	15,228,151.89
Cuotas y Aportaciones de Seguridad Social	-	-
Contribuciones de Mejoras	-	-
Derechos	-	-
Productos de Tipo Corriente ¹	-	-
Aprovechamientos de Tipo Corriente	-	-
Ingresos por Venta de Bienes y Servicios	-	-
Ingresos no Comprendidos en las Fracciones de la Ley de Ingresos Causados en Ejercicios Fiscales Anteriores Pendientes de Liquidación o Pago	12,283,988.86	15,228,151.89
Participaciones, Aportaciones, Transferencias, Asignaciones, Subsidios y Otras Ayudas	26,552,081.39	24,313,179.86
Participaciones y Aportaciones	-	-
Transferencia, Asignaciones, Subsidios y Otras Ayudas	26,552,081.39	24,313,179.86
Otros Ingresos y Beneficios	2,712,679.89	-
Ingresos Financieros	2,584,873.22	-
Incremento por Variación de Inventarios	-	-
Disminución del Exceso de Estimaciones por Pérdida o Deterioro u Obsolescencia	-	-
Disminución del Exceso de Provisiones	-	-
Otros Ingresos y Beneficios Varios	127,806.67	-
Total de Ingresos y Otros Beneficios	41,548,750.14	39,541,331.75
GASTOS Y OTRAS PÉRDIDAS		
Gastos de Funcionamiento	30,475,267.82	27,680,938.85
Servicios Personales	26,521,739.91	24,494,636.85
Materiales y Suministros	830,205.42	664,344.14
Servicios Generales	3,123,322.49	2,521,957.86
Transferencia, Asignaciones, Subsidios y Otras Ayudas	-	1,320,319.90
Transferencias Internas y Asignaciones al Sector Público	-	-
Transferencias al Resto del Sector Público	-	-
Subsidios y Subvenciones	-	-
Ayudas Sociales	-	1,320,319.90
Pensiones y Jubilaciones	-	-
Transferencias a Fideicomisos, Mandatos y Contratos Análogos	-	-
Transferencias a la Seguridad Social	-	-
Donativos	-	-
Transferencias al Exterior	-	-
Participaciones y Aportaciones	-	-
Participaciones	-	-
Aportaciones	-	-
Convenios	-	-
Intereses, Comisiones y Otros Gastos de la Deuda Pública	-	-
Intereses de la Deuda Pública	-	-
Comisiones de la Deuda Pública	-	-
Gastos de la Deuda Pública	-	-
Costo por Coberturas	-	-
Apoyos Financieros	-	-
Otros Gastos y Pérdidas Extraordinarias	6,146,319.46	815,353.82
Estimaciones, Depreciaciones, Deterioros, Obsolescencia y Amortizaciones	6,146,317.94	688,703.04
Provisiones	-	-
Disminución de Inventarios	-	-
Aumento por Insuficiencia de Estimaciones por Pérdida o Deterioro y Obsolescencia	-	-
Aumento por Insuficiencia de Provisiones	-	-
Otros Gastos	-	-
Inversión Pública	1.52	226,650.78
Inversión Pública no Capitalizable	-	-
Total de Gastos y Otras Pérdidas	36,621,587.28	29,916,612.57
Resultados del Ejercicio (Ahorro/Desahorro)	4,927,162.86	9,624,719.18

Bajo protesta de decir verdad declaramos que los Estados Financieros y sus Notas, son razonablemente correctos y son responsabilidad del emisor

Elaboró C. Martín G. Portela Duarte
Subdirector de Control Interno Administrativo

Revisó C. P. Guadalupe Luna Santacruz Autorizó Ing. Gonzalo Moreno Noriega
Directora de Contabilidad y Finanzas/Director General de Administración

Sistema Estatal de Evaluación
Estado de Variación en la Hacienda Pública
Financiera para el Desarrollo Económico de Sonora
Del 01 de Enero al 31 de Diciembre de 2016
(PESOS)


ETCA-I-03

TRIMESTRE: CUARTO

Concepto	Hacienda Pública / Patrimonio Contribuido	Hacienda Pública / Patrimonio Generado de Ejercicio Anteriores	Hacienda Pública / Patrimonio Generado del Ejercicio	Ajustes por Cambios de Valor	Total
Rectificaciones de Resultados de Ejercicios Anteriores		122,265.68	-9,624,719.18		-9,502,453.50
Patrimonio Neto Inicial Ajustado del Ejercicio	206,420,394.33	0.00	0.00	0.00	206,420,394.33
Aportaciones	206,420,394.33				206,420,394.33
Donaciones de Capital					0.00
Actualización de la Hacienda Pública/Patrimonio					0.00
Variaciones de la Hacienda Pública / Patrimonio Neto del Ejercicio	0.00	23,400,561.79	9,624,719.18	0.00	33,025,280.97
Resultados del Ejercicio (Ahorro/Desahorro)			9,624,719.18		9,624,719.18
Resultados de Ejercicios Anteriores		23,400,561.79			23,400,561.79
Revalúos					0.00
Reservas					0.00
Hacienda Pública / Patrimonio Neto Final del Ejercicio 2015	206,420,394.33	23,400,561.79	9,624,719.18	0.00	239,445,675.30
Cambios en la Hacienda Pública / Patrimonio Neto del Ejercicio 2016	20,870,501.07	0.00	0.00	0.00	20,870,501.07
Aportaciones	20,870,501.07				20,870,501.07
Donaciones de Capital					0.00
Actualización de la Hacienda Pública/Patrimonio					0.00
Variaciones de la Hacienda Pública / Patrimonio Neto del Ejercicio	0.00	9,624,719.18	4,927,162.86	0.00	14,551,882.04
Resultados del Ejercicio (Ahorro/Desahorro)			4,927,162.86		4,927,162.86
Resultados de Ejercicios Anteriores		9,624,719.18			9,624,719.18
Revalúos					0.00
Reservas					0.00
Saldo Neto en la Hacienda Pública / Patrimonio 2016	227,290,895.40	33,147,546.65	4,927,162.86	0.00	265,365,604.91

"Bajo protesta de decir verdad declaramos que los Estados Financieros y sus Notas, son razonablemente correctos y son responsabilidad del emisor"


 Elaboró C.P. Martín G. Portela Duarte
 Subdirector de Control Interno Administrativo


 Revisó C.P. Guadalupe Luna Santacruz / Autorizó Ing. Gonzalo Moreno Noriega
 Directora de Contabilidad y Finanzas / Director General de Administración

Sistema Estatal de Evaluación
Estado de Cambios en la Situación Financiera
Financiera para el Desarrollo Económico de Sonora
Del 01 de Enero al 31 de Diciembre de 2016

ETCA-I-04

(PESOS)

TRIMESTRE: CUARTO

	<u>Origen</u>	<u>Aplicación</u>
Activo	16,932,901.79	45,032,543.33
Activo Circulante	16,539,123.52	40,161,987.40
Efectivo y Equivalentes	0.00	40,161,987.40
Derechos a Recibir Efectivo o Equivalentes	9,080,029.20	0.00
Derechos a Recibir Bienes o Servicios	0.00	0.00
Inventario	0.00	0.00
Almacenes	0.00	0.00
Estimación por Pérdida o Deterioro de Activos Circulantes	0.00	0.00
Otros Activos Circulantes	5,357,981.18	0.00
	2,101,113.14	0.00
Activo No Circulante	393,778.27	4,870,555.93
Inversiones Financieras a Largo Plazo	0.00	0.00
Derechos a Recibir Efectivo o Equivalentes a Largo Plazo	0.00	4,094,783.77
Bienes Inmuebles, Infraestructura y Construcciones en Proceso	0.00	0.00
Bienes Muebles	0.00	746,637.33
Activos Intangibles	0.00	29,134.83
Depreciación, Deterioro y Amortización Acumulada de Bienes	393,778.27	0.00
Activos Diferidos	0.00	0.00
Estimación por Pérdida o Deterioro de Activos no Circulantes	0.00	0.00
Otros Activos no Circulantes	0.00	0.00
Pasivo	13,525,350.64	11,345,638.71
Pasivo Circulante	68,500.00	5,635,164.09
Cuentas por Pagar a Corto Plazo	0.00	5,635,164.09
Documentos por Pagar a Corto Plazo	0.00	0.00
Porción a Corto Plazo de la Deuda Pública a Largo Plazo	0.00	0.00
Títulos y Valores a Corto Plazo	0.00	0.00
Pasivos Diferidos a Corto Plazo	0.00	0.00
Fondos y Bienes de Terceros en Garantía y/o Administración a Corto Plazo	68,500.00	0.00
Provisiones a Corto Plazo	0.00	0.00
Otros Pasivos a Corto Plazo	0.00	0.00
Pasivo No Circulante	13,456,850.64	5,710,474.62
Cuentas por Pagar a Largo Plazo	0.00	0.00
Documentos por Pagar a Largo Plazo	0.00	0.00
Deuda Pública a Largo Plazo	0.00	5,710,474.62
Pasivos Diferidos a Largo Plazo	0.00	0.00
Fondos y Bienes de Terceros en Garantía y/o en Administración a Largo Plazo	13,456,850.64	0.00
Provisiones a Largo Plazo	0.00	0.00
HACIENDA PUBLICA/PATRIMONIO	30,617,485.93	4,697,556.32
Hacienda Pública/Patrimonio Contribuido	20,870,501.07	0.00
Aportaciones	20,870,501.07	0.00
Donaciones de Capital	0.00	0.00
Actualización de la Hacienda Pública/Patrimonio	0.00	0.00
Hacienda Pública/Patrimonio Generado	9,746,984.86	4,697,556.32
Resultados del Ejercicio (Ahorro/ Desahorro)	0.00	4,697,556.32
Resultados de Ejercicios Anteriores	9,746,984.86	0.00
Revalúos	0.00	0.00
Reservas	0.00	0.00
Rectificaciones de Resultados de Ejercicios Anteriores	0.00	0.00
Excesos o Insuficiencia en la Actualización de la Hacienda Pública/Patrimonio	0.00	0.00
Resultado por Posición Monetaria		
Resultado por Tenencia de Activos no Monetarios		

Bajo protesta de decir verdad declaramos que los Estados Financieros y sus Notas, son razonablemente correctos y son responsabilidad del emisor

Elaboró C.P. Martín G. Portela Duarte
 Subdirector de Control Interno Administrativo

Revisó C.P. Guadalupe Luna Santacruz / Autorizó Ing. Gonzalo Moreno Noriega
 Directora de Contabilidad y Finanzas / Director General de Administración

Sistema Estatal de Evaluación
Estado de Flujos de Efectivo
Financiera para el Desarrollo Económico de Sonora
Al 31 Diciembre de 2016
(PESOS)

ETCA-I-05

TRIMESTRE: CUARTO

Concepto	2016	2015
Flujos de Efectivo de las Actividades de Operación		
Origen		
Impuestos	71,074,880.50	45,687,353.91
Cuotas y Aportaciones de Seguridad Social		
Contribuciones de mejoras		
Derechos		
Productos de Tipo Corriente		
Aprovechamientos de Tipo Corriente		
Ingresos por Venta de Bienes y Servicios	12,283,988.86	15,228,151.89
Ingresos no Comprendidos en las Fracciones de la Ley de Ingresos Causados en Ejercicios Fiscales Anteriores		
Pendientes de Liquidación o Pago		
Participaciones y Aportaciones		
Transferencias, Asignaciones y Subsidios y Otras Ayudas	26,552,081.39	24,313,179.86
Otros Orígenes de Operación	32,238,810.25	6,146,022.16
Aplicación	30,395,227.03	28,482,278.81
Servicios Personales	26,521,739.91	24,494,636.85
Materiales y Suministros	829,818.61	663,154.14
Servicios Generales	3,043,668.51	2,445,331.79
Transferencias Internas y Asignaciones al Sector Público		
Transferencias al resto del Sector Público		
Subsidios y Subvenciones		
Ayudas Sociales		879,156.03
Pensiones y Jubilaciones		
Transferencias a Fideicomisos, Mandatos y Contratos Análogos		
Transferencias a la Seguridad Social		
Donativos		
Transferencias al Exterior		
Participaciones		
Aportaciones		
Convenios		
Otras Aplicaciones de Operación		
Flujos Netos de Efectivo por Actividades de Operación	40,679,653.47	17,205,075.10
Flujos de Efectivo de las Actividades de Inversión		
Origen		
Bienes Inmuebles, Infraestructura y Construcciones en Proceso	0.00	0.00
Bienes Muebles		
Otros Orígenes de Inversión		
Aplicación		
Bienes Inmuebles, Infraestructura y Construcciones en Proceso	517,666.07	49,669.49
Bienes Muebles	0.00	
Otras Aplicaciones de Inversión	500,146.38	13,472.44
	17,519.69	36,197.05
Flujos Netos de Efectivo por Actividades de Inversión	-517,666.07	-49,669.49
Flujo de Efectivo de las Actividades de Financiamiento		
Origen		
Endeudamiento Neto	0.00	0.00
Interno		
Externo		
Otros Orígenes de Financiamiento		
Aplicación	0.00	0.00
Servicios de la Deuda		
Interno		
Externo		
Otras Aplicaciones de Financiamiento		
Flujos netos de Efectivo por Actividades de Financiamiento	0.00	0.00
Incremento/Disminución Neta en el Efectivo y Equivalentes al Efectivo	40,161,987.40	17,155,405.61
Efectivo y Equivalentes al Efectivo al Inicio del Ejercicio	65,271,729.01	48,116,323.40
Efectivo y Equivalentes al Efectivo al Final del Ejercicio	105,433,716.41	65,271,729.01

Bajo protesta de decir verdad declaramos que los Estados Financieros y sus Notas, son razonablemente correctos y son responsabilidad del emisor

Elaboró C.P. Martín G. Portela Duarte
 Subdirector de Control Interno Administrativo

Revisó C.P. Guadalupe Luna Santacruz / Autorizó Ing. Gonzalo Moreno N.
 Directora de Contabilidad y Finanzas / Director General de Administración

Sistema Estatal de Evaluación
Estado Analítico del Activo
Financiera para el Desarrollo Económico de Sonora
Del 01 de Enero al 31 de Diciembre de 2016


ETCA-I-06


TRIMESTRE: CUARTO

(PESOS)

Concepto	Saldo Inicial 1	Cargos del Periodo 2	Abonos del Periodo 3	Saldo Final 4 (1+2-3)	Variación del Periodo (4-1)
ACTIVO	499,271,497.39	541,851,106.48	513,751,464.94	527,371,138.93	28,099,641.54
Activo Circulante	70,196,629.03	367,878,607.19	344,255,743.31	93,819,492.91	23,622,863.88
Efectivo y Equivalentes	65,271,729.01	324,219,944.43	284,057,957.03	105,433,716.41	40,161,987.40
Derechos a Recibir Efectivo o Equivalentes	10,293,623.30	42,205,255.78	51,285,284.98	1,213,594.10	-9,080,029.20
Derechos a Recibir Bienes o Servicios	0.00	20,000.00	20,000.00	0.00	0.00
Inventarios	0.00	0.00	0.00	0.00	0.00
Almacenes	0.00	0.00	0.00	0.00	0.00
Estimación por Pérdida o Deterioro de Activos Circulantes	-9,885,545.91	142,018.82	5,500,000.00	-15,243,527.09	-5,357,981.18
Otros Activos Circulantes	4,516,822.63	1,291,388.16	3,392,501.30	2,415,709.49	-2,101,113.14
Activo No Circulante	429,074,868.36	173,972,499.29	169,495,721.63	433,551,646.02	4,476,777.66
Inversiones Financieras a Largo Plazo	0.00	0.00	0.00	0.00	0.00
Derechos a Recibir Efectivo o Equivalentes a Largo Plazo	427,207,660.65	173,196,727.13	169,101,943.36	431,302,444.42	4,094,783.77
Bienes Inmuebles, Infraestructura y Construcciones en Proceso	0.00	0.00	0.00	0.00	0.00
Bienes Muebles	2,621,560.61	746,637.33	0.00	3,368,197.94	746,637.33
Activos Intangibles	3,127,785.30	29,134.83	0.00	3,156,920.13	29,134.83
Depreciación, Deterioro y Amortización Acumulada de Bienes	-3,882,138.20	0.00	393,778.27	-4,275,916.47	-393,778.27
Activos Diferidos	0.00	0.00	0.00	0.00	0.00
Estimación por Pérdida o Deterioro de Activos no Circulantes	0.00	0.00	0.00	0.00	0.00
Otros Activos no Circulantes	0.00	0.00	0.00	0.00	0.00

Bajo protesta de decir verdad declaramos que los Estados Financieros y sus Notas, son razonablemente correctos y son responsabilidad del emisor


Elaboró C.P. Martín G. Portela Duarte
Subdirector de Control Interno Administrativo


Revisó C.P. Guadalupe Luna Santacruz / Autorizó Ing. Gonzalo Moreno N.
Directora de Contabilidad y Finanzas / Director General de Administración

Sistema Estatal de Evaluación
 Estado Analítico de la Deuda y Otros Pasivos
 Financiera para el Desarrollo Económico de Sonora
 Del 01 de Enero al 31 de Diciembre de 2016

ETCA-I-07


(PESOS)

TRIMESTRE: CUARTO

DENOMINACIÓN DE LAS DEUDAS	MONEDA DE CONTRATACIÓN	INSTITUCIÓN O PAÍS ACREEDOR	SALDO INICIAL DEL PERIODO	SALDO FINAL DEL PERIODO
DEUDA PÚBLICA				
Corto Plazo				
Deuda Interna			197,103,552.94	191,393,078.32
Instituciones de Crédito			197,103,552.94	191,393,078.32
Títulos y Valores				
Arrendamientos Financieros				
Deuda Externa			0.00	0.00
Organismos Financieros Internacionales			0.00	
Deuda Bilateral				
Títulos y Valores				
Arrendamientos Financieros				
Subtotal Corto Plazo			197,103,552.94	191,393,078.32
Largo Plazo				
Deuda Interna			0.00	0.00
Instituciones de Crédito				
Títulos y Valores				
Arrendamientos Financieros				
Deuda Externa			0.00	0.00
Organismos Financieros Internacionales				
Deuda Bilateral				
Títulos y Valores				
Arrendamientos Financieros				
Subtotal Largo Plazo			0.00	0.00
Otros Pasivos			62,722,269.15	70,612,455.70
Total Deuda y Otros Pasivos			259,825,822.09	262,005,534.02

Bajo protesta de decir verdad declaramos que los Estados Financieros y sus Notas, son razonablemente correctos y son responsabilidad del emisor


 Elaboró C.P. Martín G. Portela Duarte
 Subdirector de Control Interno Administrativo


 Revisó C.P. Guadalupe Luna Santacruz / Autorizó Ing. Gonzalo Moreno N.
 Directora de Contabilidad y Finanzas / Director General de Administración


**Sistema Estatal de Evaluación
Informe Analítico de la Deuda Pública y Otros Pasivos - LDF
Financiera para el Desarrollo Económico de Sonora
Del 01 de Enero al 31 de Diciembre de 2016 (b)**

ETCA-I-07-A

Denominación de la Deuda Pública y Otros Pasivos (c)	Saldo al 31 de diciembre de 2015(d)	Disposiciones del Periodo (e)	Amortizaciones del Periodo (f)	Revaluaciones, Reclasificaciones y Otros Ajustes (g)	Saldo Final del Periodo (h) h=d+e+f+g	Pago de Intereses del Periodo (i)	Pago de Comisiones y demás costos asociados durante el Periodo (j)
1. Deuda Pública (1=A+B)	197,103,552.94						
A. Corto Plazo (A=a1+a2+a3)	197,103,552.94						
a1) Instituciones de Crédito			5,710,474.62		191,393,078.32		
a2) Títulos y Valores			5,710,474.62		191,393,078.32		
a3) Arrendamientos Financieros			5,710,474.62		191,393,078.32		
B. Largo Plazo (B=b1+b2+b3)							
b1) Instituciones de Crédito							
b2) Títulos y Valores							
b3) Arrendamientos Financieros							
2. Otros Pasivos	62,722,269.15		7,890,166.55		70,612,435.70		
3. Total de la Deuda Pública y Otros Pasivos (3=1+2)	259,825,822.09		13,600,641.17		262,005,534.02		
4. Deuda Contingente 1 (Informativo)							
A. Deuda Contingente 1							
B. Deuda Contingente 2							
C. Deuda Contingente XX							
5. Valor de Instrumentos Bono Cupón Cero 2 (Informativo)							
A. Instrumento Bono Cupón Cero 1							
B. Instrumento Bono Cupón Cero 2							
C. Instrumento Bono Cupón Cero XX							

Se refiere a cualquier financiamiento sin fuente o garantía de pago definida, que sea asumida de manera solidaria o subsidiaria por las Entidades Federativas con sus Municipios, organismos descentralizados y empresas de participación estatal mayoritaria y fideicomisos, locales o municipales, y por los Municipios con sus respectivos organismos descentralizados y empresas de participación municipal mayoritaria.
Se refiere al valor del Bono Cupón Cero que respalda el pago de los créditos asociados al mismo (Activo).

Obligaciones a Corto Plazo (k)	Monto Contratado (l)	Plazo Pactado (m)	Tasa de Interés (n)	Comisiones y Costos Relacionados (o)	Tasa Efectiva (p)
6. Obligaciones a Corto Plazo (Informativo)					
A. Crédito 1					
B. Crédito 2					
C. Crédito XX					


Elaboró: P. Martin G. Portela Duarte
Subdirector de Control Interno Administrativo


Revisó: C.P. Guadalupe Elena Santacruz / Autorizó: Ing. Gonzalo Moreno N.
Directora de Contabilidad y Finanzas / Director General de Administración

**Sistema Estatal de Evaluación
Informe Analítico de Obligaciones Diferentes de Financiamientos – LDF
Financiera para el Desarrollo Económico de Sonora**


ETCA-I-07-B


Del 01 de Enero al 31 de Diciembre de 2016 (b)

(PESOS)

TRIMESTRE: CUARTO										
Denominación de las Obligaciones Diferentes de Financiamiento (c)	Fecha del Contrato (d)	Fecha de inicio de operación del proyecto (e)	Fecha de vencimiento (f)	Monto de la inversión pactado (g)	Plazo pactado (h)	Monto promedio mensual del pago de la contraprestación (i)	Monto promedio mensual del pago de la contraprestación correspondiente al pago de inversión (j)	Monto pagado de la inversión al 31 de Diciembre de 2016 (k)	Monto pagado de la inversión actualizado al 31 de Diciembre de 2016 (l)	Saldo pendiente por pagar de la inversión al 31 de Diciembre de 2016 (m = g - l)
A. Asociaciones Público Privadas (APP's) (A=a+b+c+d) a) APP 1 b) APP 2 c) APP 3 d) APP XX										
B. Otros Instrumentos (B=a+b+c+d) a) Otro Instrumento 1 b) Otro Instrumento 2 c) Otro Instrumento 3 d) Otro Instrumento XX										
C. Total de Obligaciones Diferentes de Financiamiento (C=A+B)										

SIN INFORMACION QUE REPORTAR


 Elaboró C.P. Martín G. Portela Duarte
 Subdirector de Control Interno Administrativo


 Revisó C.P. Guadalupe Lama Santacruz / Autorizó Ing. Gonzalo Moreno N.
 Directora de Contabilidad y Finanzas / Director General de Administración

Sistema Estatal de Evaluación
Informe sobre Pasivos Contingentes
Financiera para el Desarrollo Economico de Sonora
Al 31 Diciembre de 2016
(PESOS)

ETCA-I-08

TRIMESTRE: CUARTO

A Corto Plazo

SIN INFORMACION QUE REPORTAR

A Mediano Plazo


INFORME SOBRE PASIVOS CONTINGENTES: Informar las obligaciones que tienen su origen en hechos específicos e independientes del pasado que en el futuro pueden ocurrir o no, y de acuerdo con lo que acontezca, desaparecen o se convierten en pasivos reales por ejemplo, juicios, garantías, avales, costos de planes de pensiones, jubilaciones, etc.

A Largo Plazo

SIN INFORMACION QUE REPORTAR

Bajo protesta de decir verdad declaramos que los Estados Financieros y sus Notas, son razonablemente correctos y son responsabilidad del emisor


Elaboró C.P. Martín G. Portela Duarte
Subdirector de Control Interno Administrativo


Revisó C.P. Guadalupe Luna Santacruz / Autorizó Ing. Gonzalo Moreno N.
Directora de Contabilidad y Finanzas / Director General de Administración

FINANCIERA PARA EL DESARROLLO ECONOMICO DE SONORA

I) NOTAS A LOS ESTADOS FINANCIEROS MES DE DICIEMBRE 2016

Con el propósito de dar cumplimiento a los artículos 46 y 49 de la Ley General de Contabilidad Gubernamental. A continuación se presentan los tres tipos de notas que acompañan a los estados, a saber:

a) NOTAS DE DESGLOSE

I) NOTAS AL ESTADO DE SITUACIÓN FINANCIERA

Activo

Efectivo y Equivalentes

1. Se informa acerca de los fondos con afectación específica.

CUENTA	NOMBRE CUENTA	IMPORTE
1111	EFFECTIVO	0
1112	BANCOS/TESORERÍA	49,826,051

Los fondo que acumulan la cuenta de BANCOS/TESORERIA, están distribuidos en dos instituciones bancarias, como se detalla

CUENTA	NOMBRE CUENTA	IMPORTE
1112	BANCOS/TESORERÍA	45,431,777
1112-01	BANCO MERCANTIL DEL NORTE, S.A.	12,553,216
1112-02	BBVA - BANCOMER, S.A.	37,272,835

Los fondo que acumulan la cuenta de INVERSIONES, están distribuidos en las siguientes instituciones bancarias, como se detalla, en el esquema de mesa de dinero, siendo a corto plazo.

CUENTA	NOMBRE CUENTA	IMPORTE
1114	INVERSIONES TEMPORALES (HASTA 3 MESES)	55,587,666
1114-01	BANCO MERCANTIL DEL NORTE, S.A.	
1114-02	BBVA - BANCOMER, S.A.	5,561,450
1114-04	ACTINVER CASA DE BOLSA, S.A. DE C.V.	50,026,216

Derechos a recibir Efectivo y Equivalentes y Bienes o Servicios a Recibir

1.-Se desglosan los derechos a recibir, cabe señalar que la cuenta PRESTAMOS OTORGADOS A LARGO PLAZO, es la más relevante, derivado del objeto de la Financiera por ser el otorgamiento de Financiamientos:

CUENTA	NOMBRE CUENTA	IMPORTE
1116	DEPÓSITOS DE FONDOS DE TERCEROS EN GARANTÍA Y/O AD	20,000.00
1122	CUENTAS POR COBRAR A CORTO PLAZO	0
1123	DEUDORES DIVERSOS POR COBRAR A CORTO PLAZO	1,209,033
1124	INGRESOS POR RECUPERAR A CORTO PLAZO	4,561
1161	ESTIMACIONES PARA CUENTAS INCOBRABLES POR DERECHOS	-15,243,527
1193	BIENES DERIVADOS DE EMBARGOS, DECOMISOS, ASEGURAMI	2,415,709
1222	DEUDORES DIVERSOS A LARGO PLAZO	191,393,078
1224	PRÉSTAMOS OTORGADOS A LARGO PLAZO	239,909.366

Derivado del objeto del Fondo la cuenta de préstamos otorgados a largo plazo, corresponde a un capital vigente por la cantidad de de \$83,151,724 y una cartera vencida de \$149,307,648

En el rubro de Deudores diversos por cobrar corto plazo, corresponden a las Iniciativas productivas se transfirieron a la cuenta de préstamos otorgados a largo plazo autorizado en la 4ta reunión de consejo directivo

Bienes Disponibles para su Transformación o Consumo (inventarios)

2. No aplica.

Inversiones Financieras

3. No aplica.

Bienes Muebles, Inmuebles e Intangibles

4. Lo bienes muebles están depreciados conforme a los lineamientos emitidos por la conac, algunos bienes fueron aportados por fondos y fideicomisos que fueron extintos. los cuales se encuentran en buenas condiciones.

CUENTA	NOMBRE CUENTA	IMPORTE
1241	MOBILIARIO Y EQUIPO DE ADMINISTRACIÓN	1,625,321
1242	MOBILIARIO Y EQUIPO EDUCACIONAL Y RECREATIVO	7,076
1244	VEHICULOS Y EQUIPO DE TRANSPORTE	1,735,801
1251	SOFTWARE	3,050,200
1254	LICENCIAS	106,720

CUENTA	NOMBRE CUENTA	IMPORTE
1263	DEPRECIACIÓN ACUMULADA DE BIENES MUEBLES	2,653,641
1263-1	-Depreciación acumulada de Mobiliario y equipo de	149,736
1263-4	-Depreciación Acumulada de Equipo de Transporte.	1,312,074
1263-8	-Depreciación de equipo de Computo	1,190,652
1265	AMORTIZACIÓN ACUMULADA DE ACTIVOS INTANGIBLES	1,525,100
1265-4	-Amortización Acumulada de Licencias.	97,175

Estimaciones y Deterioros

5. No contamos con inventarios, activos biológicos, la estimación de cartera por fue creada de acuerdo con las políticas de crédito , así como por solicitud de INADEM, así mismo se realizó una contingencia de 5,500,000 dando cumplimiento a las políticas del FIDESON, por un importe de \$15,243,527.

Otros Activos

6. No se cuenta con otros activos producto de las adjudicaciones, cabe señalar que se cancelo el bien inmueble adjudicado por solicitud del Despacho externo, en este ejercicio.

Pasivo

1. En el Género de Servicios Personales por pagar a Corto Plazo, se tiene un saldo de \$585,825, derivado de varias liquidaciones que se realizaron en el mes de Diciembre del presente Ejercicio, derivado de la solicitud de reducir el gasto dando cumplimiento a los lineamientos de austeridad las cuales serán ratificadas en Consejo Directivo.
2. En la cuenta Fondos en Garantía Corto plazo, corresponde a recurso recibido por parte de acreditados que están aportando Garantía Liquida, a la fecha se tiene un saldo de \$416,900
3. Fondos de Bienes de Terceros en Administración y/o en Garantía a corto y largo plazo, el saldo asciende a \$67,621,143 los cuales corresponden a Garantías y fondos Ajenos tanto Estatales como Federales.
4. En el género de Pasivo, el rubro más relevante es el de Documentos por pagar a largo Plazo, ya que derivado de la Extinción del Fapes y se tuvo que llevar a cabo el reconocimiento de Adeudo de Fondo Nuevo Sonora del Prestamos de la Deuda Pública interna por pagar por un importe de **209,852,753.12** contratada con Banco Mercantil del Norte S.A. con vencimiento a junio del 2028. Se tiene un saldo de \$191,393,078 de capital. cabe señalar que esta deudo es cubierta por la Secretaria de Hacienda, el saldo al cierre del Ejercicio fue confirmado por el Banco Mercantil del Norte. Cuenta contable (2133-01-01)

PATRIMONIO APORTADO POR FONDOS Y FIDEICOMISOS

3110	APORTACIONES	\$227,292,290.895
3110-01	Fondo para las Actividades Productivas del Estado de Sonora (FAPES)	\$133,839,207.40
3110-02	Secretaria de Hacienda/Estatal	\$19,660,000.00
3110-03	Secretaria de Economía/Estatal	\$3,600,000.00
3110-04	Fideicomiso de Rescate a la Mediana Empresa (FIRME)	\$39,776,369
3110-05	Fondo de Fomento al Turismo en el Estado de Sonora (FODETUR)	\$12,600,000.00
3110-06	Fondo Estatal para Proyectos Productivos de la Mujer (FEPPMU)	\$17,815,318.58

II) NOTAS AL ESTADO DE ACTIVIDADES

Ingresos de Gestión

Rubro de Ingresos	Ingreso					
	Estimado (1)	Ampliaciones y Reducciones (2)	Modificado (3=1+2)	Devengado (4)	Recabado (5)	Diferencia (7=5-1)
Impuestos	0	0	0	0	0	0
Cuotas y Aportaciones de Seguridad Social	0	0	0	0	0	0
Contribuciones de Mejoras	0	0	0	0	0	0
Derechos	0	0	0	0	0	0
Productos	1.000.000	0	1.000.000	0	0	-1.000.000
Corriente	1.000.000	0	1.000.000	0	0	-1.000.000
Capital	0	0	0	0	0	0
Aprovechamientos	0	0	0	0	0	0
Corriente	0	0	0	0	0	0
Capital	0	0	0	0	0	0
Ingresos por Ventas de Bienes y Servicios	13.500.000	4.096.277	17.596.277	12.283.989	12.283.989	-1.212.311
Participaciones y Aportaciones	0	0	0	0	0	0
Transferencias, Asignaciones, Subsidios y Otras Ayudas	18.810.000	7.711.740	26.521.740	26.552.081	26.552.081	7.742.081
Ingresos Derivados de Financiamientos	0	0	0	0	0	0
Total	33.310.000	11.808.017	45.118.017	38.836.070	38.836.070	5.526.070
				Ingresos excedentes*		5.526.070

Gastos y Otras Pérdidas:

Concepto	Egresos					
	Aprobado 1	Ampliaciones (Reducciones) 2	Modificado 3=(1+2)	Devengado 4	Pagado 5	Subejercicio 6=(3-4)
Servicios Personales	18.810.000	7.711.740	26.521.740	26.521.740	26.521.740	0
Materiales y Suministros	961.000	134.029	1.095.029	830.205	829.819	264.823
Servicios Generales	4.039.000	610.000	4.649.000	3.123.322	3.043.669	1.525.678
Transferencias, Asignaciones, Subsidios y Otras Ayudas	2.500.000	679.680	3.179.680	0	0	3.179.680
Bienes Muebles, Inmuebles e Intangibles	0	570.000	570.000	517.666	517.666	52.334
Inversión Pública	0	0	0	0	0	0
Inversiones Financieras y Otras Provisiones	7.000.000	2.102.568	9.102.568	1.229.604	1.229.604	7.872.964
Participaciones y Aportaciones	0	0	0	0	0	0
Deuda Pública	0	0	0	0	0	0
Total del Gasto	33.310.000	11.808.017	45.118.017	32.222.538	32.142.497	12.895.479

III) NOTAS AL ESTADO DE VARIACIÓN EN LA HACIENDA PÚBLICA

1. Las modificaciones al presupuesto fueron, para poder cumplir con los procesos establecidos para poder cumplir con cada una de las acciones y no afectar el programa operativo anual.
2. Se informa que los recursos recibido durante el ejercicio, corresponden a lo que se tenía programado recibir durante el ejercicio así como la recuperación de capital del otorgamiento de Créditos en ejercicios anteriores.

Concepto	Hacienda Pública Patrimonio Contribuido	Hacienda Pública Patrimonio Generado de Ejercicios Anteriores	Hacienda Pública Patrimonio Generado del Ejercicio	Ajustes por Cambios de Valor	TOTAL
Rectificaciones de Resultados de Ejercicios Anteriores	0	0	0	0	0
Patrimonio Neto Inicial Ajustado del Ejercicio	206,420,394	0	0	0	206,420,394
Aportaciones	206,420,394	0	0	0	206,420,394
Donaciones de Capital	0	0	0	0	0
Actualización de la Hacienda Pública/Patrimonio	0	0	0	0	0
Variaciones de la Hacienda Pública/Patrimonio Neto del Ejercicio	0	23,400,562	9,624,719	0	33,025,281
Resultados del Ejercicio (Ahorro/Desahorro)	0	0	9,624,719	0	9,624,719
Resultados de Ejercicios Anteriores	0	23,400,562	0	0	23,400,562
Revalúos	0	0	0	0	0
Reservas	0	0	0	0	0
Hacienda Pública/Patrimonio Neto Final del Ejercicio 2015	206,420,394	23,400,562	9,624,719	0	239,445,675
Cambios en la Hacienda Pública/Patrimonio Neto del Ejercicio 2016	20,870,501	0	0	0	20,870,501
Aportaciones	20,870,501	0	0	0	20,870,501
Donaciones de Capital	0	0	0	0	0
Actualización de la Hacienda Pública/Patrimonio	0	0	0	0	0
Variaciones de la Hacienda Pública/Patrimonio Neto del Ejercicio 2016	0	9,746,985	-4,697,556	0	5,049,429
Resultados del Ejercicio (Ahorro/Desahorro)	0	0	-4,697,556	0	-4,697,556
Resultados de Ejercicios Anteriores	0	9,746,985	0	0	9,746,985
Revalúos	0	0	0	0	0
Reservas	0	0	0	0	0
Saldo Neto en la Hacienda Pública / Patrimonio 2016	227,290,895	33,147,547	4,927,163	0	265,365,605

IV) NOTAS AL ESTADO DE FLUJOS DE EFECTIVO

Efectivo y equivalentes

1. El análisis de los saldos inicial y final que figuran en la última parte del Estado de Flujo de Efectivo en la cuenta de efectivo y equivalentes es como sigue:

Concepto	2016
Flujos de Efectivo de las Actividades de Operación	
Origen	
Impuestos	71,074,881
Cuotas y Aportaciones de Seguridad Social	0
Contribuciones de mejoras	0
Derechos	0
Productos de Tipo Corriente	0
Aprovechamientos de Tipo Corriente	0
Ingresos por Venta de Bienes y Servicios	0
Ingresos no Comprendidos en las Fracciones de la Ley de Participaciones y Aportaciones	12,283,989
Transferencias, Asignaciones y Subsidios y Otras Ayudas	0
Otros Orígenes de Operación	26,552,081
Aplicación	32,238,810
Servicios Personales	30,395,227
Materiales y Suministros	26,521,740
Servicios Generales	829,819
Transferencias Internas y Asignaciones al Sector Público	3,043,669
Transferencias al resto del Sector Público	0
Subsidios y Subvenciones	0
Ayudas Sociales	0
Pensiones y Jubilaciones	0
Transferencias a Fideicomisos, Mandatos y Contratos	0
Transferencias a la Seguridad Social	0
Donativos	0
Transferencias al Exterior	0
Participaciones	0
Aportaciones	0
Convenios	0
Otras Aplicaciones de Operación	0
Flujos Netos de Efectivo por Actividades de Operación	40,679,653
Flujos de Efectivo de las Actividades de Inversión	
Origen	
Bienes Inmuebles, Infraestructura y Construcciones en	0
Bienes Muebles	0
Otros Orígenes de Inversión	0
Aplicación	0
Bienes Inmuebles, Infraestructura y Construcciones en	500,146
Bienes Muebles	0
Otras Aplicaciones de Inversión	500,146
Flujos Netos de Efectivo por Actividades de Inversión	0
Flujo de Efectivo de las Actividades de Financiamiento	-500,146
Origen	
Endeudamiento Neto	0
Interno	0
Externo	0
Otros Orígenes de Financiamiento	0
Aplicación	0
Servicios de la Deuda	0
Interno	0
Externo	0
Otras Aplicaciones de Financiamiento	0
Flujos netos de Efectivo por Actividades de Financiamiento	0
Incremento/Disminución Neta en el Efectivo y Equivalentes al Efectivo	40,179,507
Efectivo y Equivalentes al Efectivo al inicio del Ejercicio	65,271,729
Efectivo y Equivalentes al Efectivo al final del Ejercicio	105,451,236

V) CONCILIACIÓN ENTRE LOS INGRESOS PRESUPUESTARIOS Y CONTABLES, ASÍ COMO ENTRE LOS EGRESOS PRESUPUESTARIOS

Conciliación entre los Egresos Presupuestarios y los Gastos Contables

1. Ingresos Presupuestarios		38,836,070
2. Más ingresos contables no presupuestarios		
Incremento por variación de inventarios	0	2,712,680
Disminución del exceso de estimaciones por pérdida o deterioro u obsolescencia	0	
Disminución del exceso de provisiones	0	
Otros ingresos y beneficios varios	127,807	
Otros ingresos contables no presupuestarios	2,584,873	
3. Menos ingresos presupuestarios no contables		
Productos de capital	0	0
Aprovechamientos capital	0	
Ingresos derivados de financiamientos	0	
Otros ingresos presupuestarios no contables	0	
4. Ingresos Contables (4 = 1 + 2 - 3)		41,548,750

1. Total de egresos presupuestarios		32,222,531
2. Menos egresos presupuestarios no contables		
Mobiliario y equipo de administración	280,080	1,747,270
Mobiliario y equipo educacional y recreativo	7,076	
Equipo e instrumental médico y de laboratorio	0	
Vehículos y equipo de transporte	212,990	
Equipo de defensa y seguridad	0	
Maquinaria, otros equipos y herramientas	0	
Activos biológicos	0	
Bienes inmuebles	0	
Activos intangibles	17,520	
Obra pública en bienes propios	0	
Acciones y participaciones de capital	0	
Compra de títulos y valores	0	
Inversiones en fideicomisos, mandatos y otros análogos	0	
Provisiones para contingencias y otras erogaciones especiales	0	
Amortización de la deuda pública	0	
Adeudos de ejercicios fiscales anteriores (ADEFAS)	0	
Otros Egresos Presupuestarios No Contables	1,229,504	
3. Más Gasto Contables No Presupuestarios		
Estimaciones, depreciaciones, deterioros, obsolescencia y amortizaciones	6,146,318	6,146,319
Provisiones	0	
Disminución de inventarios	0	
Aumento por insuficiencia de estimaciones por pérdida o deterioro u obsolescencia	0	
Aumento por insuficiencia de provisiones	0	
Otros Gastos	2	
Otros Gastos Contables No Presupuestarios	0	
4. Total de Gasto Contable (4 = 1 - 2 + 3)		36,621,597

b) NOTAS DE MEMORIA (CUENTAS DE ORDEN)

Las cuentas de orden se para registrar las cuentas presupuestales, para el registro de contratos de administración de recursos, registros por garantías de los financiamientos otorgados.

Las cuentas que se manejan para efectos de estas Notas son las siguientes:

Cuentas de Orden Contables y Presupuestarias:

CUENTAS DE ORDEN CONTABLES		
VALORES		
VALORES EN CUSTODIA	\$0.00	\$0.00
CUSTODIA DE VALORES	\$1,687.00	\$1,687.00
INSTRUMENTOS DE CRÉDITO PRESTADOS A FORMADORES DE MERCADO	\$0.00	\$0.00
PRÉSTAMO DE INSTRUMENTOS DE CRÉDITO A FORMADORES DE MERCADO Y SU GARANTÍA	\$352,587,241.16	\$349,811,720.00
INSTRUMENTOS DE CRÉDITO RECIBIDOS EN GARANTÍA DE LOS FORMADORES DE MERCADO	\$0.00	\$0.00
GARANTÍA DE CRÉDITOS RECIBIDOS DE LOS FORMADORES DE MERCADO	\$352,588,928.16	\$348,600,805.00
CUENTAS DE ORDEN		
LEY DE INGRESOS		\$0.00
LEY DE INGRESOS ESTIMADA	\$33,310,000.00	\$0.00
LEY DE INGRESOS POR EJECUTAR	\$6,281,947.08	\$0.00
MODIFICACIONES A LA LEY DE INGRESOS ESTIMADA	\$11,808,017.33	\$0.00
LEY DE INGRESOS DEVENGADA	\$38,836,070.25	\$0.00
LEY DE INGRESOS RECAUDADA	\$38,836,070.25	\$0.00
PRESUPUESTO DE EGRESOS		\$0.00
PRESUPUESTO DE EGRESOS APROBADO	\$33,310,000.00	\$0.00
PRESUPUESTO DE EGRESOS POR EJERCER	\$12,895,479.42	\$0.00
MODIFICACIONES AL PRESUPUESTO DE EGRESOS APROBADO	\$11,808,017.33	\$0.00
PRESUPUESTO DE EGRESOS COMPROMETIDO	\$32,222,537.91	\$0.00
PRESUPUESTO DE EGRESOS DEVENGADO	\$32,222,537.88	\$0.00
PRESUPUESTO DE EGRESOS EJERCIDO	\$32,222,537.88	\$0.00
PRESUPUESTO DE EGRESOS PAGADO	\$32,142,497.10	\$0.00

c) NOTAS DE GESTIÓN ADMINISTRATIVA

Introducción

1. Los Estados Financieros de este organismo, proveen de información financiera, tienen como objetivo reflejar información financiera a los principales usuarios de la misma, revelando el contexto y los aspectos económicos-financieros más relevantes que influyeron en las decisiones del período, y que deberán ser considerados en la elaboración de los estados financieros para la mayor comprensión de los mismos y sus particularidades.

2. Panorama Económico y Financiero

Debido a la falta de recursos a nivel estatal, el presupuesto original no se recibió en lo que respecta al capítulo 4000 ni el 7000. para cumplir el programa operativo anual.

3. Autorización e Historia

El Fondo Nuevo Sonora (la Entidad), se crea mediante decreto del 15 de Febrero del 2010, como un organismo Público descentralizado del Gobierno del Estado de Sonora, con personalidad Jurídica y patrimonio propio.

4. Organización y Objeto Social

a) Objeto social.

El objeto de la Entidad es otorgar financiamientos accesibles y preferencial a las empresas que en las condiciones del crédito tradicional no pueden acceder a recursos suficientes para su desarrollo y consolidación, para fomentar las condiciones de desarrollo económico sustentable del Estado de

ARTÍCULO 2.- Para los efectos del presente Reglamento Interior se entiende por:

I.- Fondo.- El Fondo Nuevo Sonora;

II.- Comité.- El Comité de Análisis, Evaluación Financiera y Recuperación;

III.- Consejo Directivo.- El Consejo Directivo del Fondo; y

IV.- Decreto que crea al Fondo.- El Decreto que Crea un Organismo Público Descentralizado denominado Fondo Nuevo Sonora, publicado en el Boletín Oficial del Gobierno del Estado el 15 de febrero de 2010.

ARTÍCULO 2.- Para los efectos del presente Reglamento Interior se entiende por:

I.- Fondo.- El Fondo Nuevo Sonora;

II.- Comité.- El Comité de Análisis, Evaluación Financiera y Recuperación;

III.- Consejo Directivo.- El Consejo Directivo del Fondo; y

IV.- Decreto que crea al Fondo.- El Decreto que Crea un Organismo Público Descentralizado denominado Fondo Nuevo Sonora, publicado en el Boletín Oficial del Gobierno del Estado el 15 de febrero de 2010.

ARTÍCULO 3.- Para el cumplimiento de su objeto el Fondo contará con el Consejo Directivo, que será su máxima autoridad; un Coordinador General, y las siguientes unidades administrativas:

I.- Dirección de Gestión y Diseño de Instrumentos Financieros;

II.- Dirección de Financiamiento y Análisis de Riesgo;

III.- Dirección de Supervisión y Seguimiento;

IV.- Dirección de Administración, Finanzas y Operación; y

V.- Dirección Jurídica y Recuperación de Cartera.

irectivo, que
administrativas:

5. Bases de Preparación de los Estados Financieros

- a) La información financiera se elabora apegándose a la Ley de contabilidad Gubernamental (LGCG) , Postulados Básicos, así como a lo establecido en las Normas Contables y Lineamientos emitidos por el órgano de coordinación para la Armonización de la contabilidad Gubernamental en este caso el Consejo Nacional de Armonización Contable, así como la normatividad aplicable del Gobierno del Estado de Sonora.

La normatividad aplicada para el reconocimiento, valuación y revelación para el registro de los bienes muebles e inmuebles son al valor de adquisición y las aportaciones se registraron al valor citado en cada acta de transferencia.

El fondo ha utilizado el sistema de SACG 6, proporcionado por el INDETEC.

- c) Postulados básicos.

- 1.-Sustancia Económica
- 2.-Entes Públicos
- 3.-Existencia Permanente
- 4.-Revelación Suficiente
- 5.-Importancia Relativa
- 6.-Registro e integración presupuestaria
- 7.Consolidación de la Información
- 8.-Devengo Contable
- 9.-Valuación
- 10.-Dualidad Económica

6. Políticas de Contabilidad Significativas

Se informará sobre:

- a) El reconocimiento, valuación y revelación para el registro de los bienes muebles e inmuebles son a costo de adquisición o al valor de aportación por transferencia , los bienes se irán depreciando cada año,
- b) No se tienen operaciones en el extranjero
- c) Método de valuación de la inversión en acciones de Compañías subsidiarias no consolidadas y asociadas.
No aplica.
- d) Sistema y método de valuación de inventarios y costo de lo vendido.
No aplica
- e) Beneficios a empleados: A los servidores de nivel base se les cubren las prestaciones sindicales, la reserva laboral se ha reservado parcialmente en tanto se da cumplimiento los lineamientos.
- f) Provisiones: Derivado de los convenios y contratos se tiene estas provisiones para cumplir con lo comprometido.
- g) Reservas: Se tiene reserva para cuentas incobrables.
- h) Dependiendo de las observaciones del Instituto superior de auditoría y fiscalización se relazaran los cambios para su corrección.
- i) Reclasificaciones: Se informa que durante el 2013 se realizaron reclasificaciones derivado de la matriz de conversión, cumpliendo así con la Armonización contable.
- j) Depuración y cancelación de saldos, Dependiendo del saldo por su importancia, se solicita al Consejo Directivo la autorización.

7. Posición en Moneda Extranjera y Protección por Riesgo Cambiario

No aplica.

8. Reporte Analítico del Activo

Debe mostrar la siguiente información:

9. Fideicomisos, Mandatos y Análogos

No Aplica

10. Reporte de la Recaudación

a) Análisis del comportamiento de la recaudación correspondiente al ente público se cumplió a %

11. Información sobre la Deuda y el Reporte Analítico de la Deuda

2233	PRESTAMOS DE LA DEUDA PUBLICA INTERNA POR PAGAR A	SALDO
2233-01	BANCO MERCANTIL DEL NORTE S.A. DE IBM	191,393,078.
2233-01-01	--Crédito. 13656528	

El saldo de la deuda del Crédito, es cubierto por la Secretaria de Hacienda directamente con un vencimiento a Junio del 2028

12. Calificaciones otorgadas

13. Proceso de Mejora

14. Información por Segmentos

No aplica

15. Eventos Posteriores al Cierre

Nada que manifestar.

16. Partes Relacionadas

No aplica

17. Responsabilidad Sobre la Presentación Razonable de la Información Contable

Los estados Financieros están rubricados en cada página de los mismos e incluyen al final con la leyenda

"Bajo protesta de decir verdad declaramos que los estados financieros y sus notas, son razonablemente correctos y son responsabilidad del emisor.

Sistema Estatal de Evaluación
Estado Analítico de Ingresos
Financiera para el Desarrollo Económico de Sonora
Del 01 de Enero al 31 de Diciembre de 2016

ETCA-II-010

TRIMESTRE: CUARTO

(PESOS)

Rubros de los Ingresos	Ingresos Estimado Original Anual (1)	Ampliaciones y Reducciones (+ ó -) (2)	Ingresos Modificado Anual (3= 1 +2)	Ingresos Devengado Acumulado (4)	Ingresos Recaudado Acumulado (5)	Diferencia (6= 5 - 1)
Impuestos						
Cuotas y Aportaciones de Seguridad Social	0	0	0	0	0	0
Contribuciones de Mejoras						
Derechos						
Productos	1,000,000	0	1,000,000	0	0	-1,000,000
Corriente	1,000,000		1,000,000			-1,000,000
Capital						
Aprovechamientos						
Corriente	0	0	0	0	0	0
Capital						
Ingresos por Ventas de Bienes y Servicios	13,500,000	4,096,277	17,596,277	12,283,989	12,283,989	-1,216,011
Participaciones y Aportaciones						
Transferencias, Asignaciones, Subsidios y	0	0	0	0	0	0
Otras Ayudas FEDERALES						
Transferencias, Asignaciones, Subsidios y	18,810,000	7,711,740	26,521,740	26,552,081	26,552,081	7,742,081
Otras Ayudas ESTATALES						
Ingresos Derivados de Financiamientos						
Total	33,310,000	11,808,017	45,118,017	38,836,070	38,836,070	5,526,070
					Ingresos Excedentes 1	5526070.25


Sistema Estatal de Evaluación
Estado Analítico de Ingresos
Financiera para el Desarrollo Económico de Sonora
Del 01 de Enero al 31 de Diciembre de 2016


ETCA-II-010

TRIMESTRE: CUARTO

(PESOS)

Estado Analítico de Ingresos	Ingresos Original Anual (1)	Ampliaciones y Reducciones (+ ó -) (2)	Ingresos Modificado Anual (3= 1 +2)	Ingresos Devengado Acumulado (4)	Ingresos Recaudado Acumulado (5)	Diferencia (6= 5 - 1)
Por Fuente de Financiamiento						
Ingresos del Gobierno	1,000,000	0	1,000,000	0	0	-1,000,000
Impuestos	0	0	0	0	0	0
Contribuciones de Mejoras						
Derechos						
Productos	1,000,000	0	1,000,000	0	0	-1,000,000
Corriente	1,000,000		1,000,000			-1,000,000
Capital						
Aprovechamientos	0	0	0	0	0	0
Corriente						
Capital						
Participaciones y Aportaciones						
Transferencias, Asignaciones, Subsidios y Otras Ayudas						
Ingresos de Organismos y Empresas	32,310,000	11,808,017	44,118,017	38,836,070	38,836,070	6,526,070
Cuotas y aportaciones de Seguridad Social						
Ingresos por ventas de Bienes y Servicios	13,500,000	4,096,277	17,596,277	12,283,989	12,283,989	-1,216,011
Transferencias, Asignaciones, Subsidios y Otras Ayudas, FEDERALES	0	0	0	0	0	0
Transferencias, Asignaciones, Subsidios y Otras Ayudas, ESTATALES	18,810,000	7,711,740	26,521,740	26,552,081	26,552,081	7,742,081
Ingresos derivados de Financiamiento	0	0	0	0	0	0
Ingresos Derivados de Financiamientos						
Total	33,310,000	11,808,017	45,118,017	38,836,070	38,836,070	5,526,070
					Ingresos Excedentes 1	5,526,070.25


 Elaboró C.P. Martín G. Portela Duarte
 Subdirector de Control Interno Administrativo


 Revisó L.P. Gladys Lupe Luna Santacruz /Autorizó Ing. Gonzalo Moreno N.
 Director de Contabilidad y Finanzas/Director General de Administración

**Sistema Estatal de Evaluación
Estado Analítico de Ingresos Detallado – LDF
Financiera para el Desarrollo Económico de Sonora
Del 01 de Enero al 31 de Diciembre de 2016 (b)**

ETCA-II-10-A

TRIMESTRE: CUARTO

Concepto (c)	Ingreso					Diferencia (e)
	Estimado (d)	Ampliaciones/ (Reducciones)	Modificado	Devengado	Recaudado	
Ingresos de Libre Disposición						
A. Impuestos	-	-	-	-	-	-
B. Cuotas y Aportaciones de Seguridad Social	-	-	-	-	-	-
C. Contribuciones de Mejoras	-	-	-	-	-	-
D. Derechos	-	-	-	-	-	-
E. Productos	1,000,000.00	-	1,000,000.00	-	-	1,000,000.00
F. Aprovechamientos	-	-	-	-	-	-
G. Ingresos por Ventas de Bienes y Servicios	13,500,000.00	4,096,277.42	17,596,277.42	12,283,988.86	12,283,988.86	1,216,011.14
H. Participaciones (H=h1+h2+h3+h4+h5+h6+h7+h8+h9+h10+h11)	-	-	-	-	-	-
h1) Fondo General de Participaciones	-	-	-	-	-	-
h2) Fondo de Fomento Municipal	-	-	-	-	-	-
h3) Fondo de Fiscalización y Recaudación	-	-	-	-	-	-
h4) Fondo de Compensación	-	-	-	-	-	-
h5) Fondo de Extracción de Hidrocarburos	-	-	-	-	-	-
h6) Impuesto Especial Sobre Producción y Servicios	-	-	-	-	-	-
h7) 0.136% de la Recaudación Federal Participable	-	-	-	-	-	-
h8) 3.17% Sobre Extracción de Petróleo	-	-	-	-	-	-
h9) Gasolinas y Diésel	-	-	-	-	-	-
h10) Fondo del Impuesto Sobre la Renta	-	-	-	-	-	-
h11) Fondo de Estabilización de los Ingresos de las Entidades Federativas	-	-	-	-	-	-
I. Incentivos Derivados de la Colaboración Fiscal (I=i1+i2+i3+i4+i5)	-	-	-	-	-	-
i1) Tenencia o Uso de Vehículos	-	-	-	-	-	-
i2) Fondo de Compensación ISAN	-	-	-	-	-	-
i3) Impuesto Sobre Automóviles Nuevos	-	-	-	-	-	-
i4) Fondo de Compensación de Repesos-Intermedios	-	-	-	-	-	-
i5) Otros Incentivos Económicos	-	-	-	-	-	-
J. Transferencias	18,810,000.00	7,711,739.91	26,521,739.91	26,552,081.39	26,552,081.39	7,742,081.39

Sistema Estatal de Evaluación
Estado Analítico de Ingresos Detallado – LDF
Financiera para el Desarrollo Económico de Sonora
Del 01 de Enero al 31 de Diciembre de 2016 (b)

ETCA-II-10-A

TRIMESTRE: CUARTO

Concepto (c)	Ingreso				Diferencia (e)
	Estimado (d)	Ampliaciones/ (Reducciones)	Modificado	Devengado	
K. Convenios					
k1) Otros Convenios y Subsidios					
L. Otros Ingresos de Libre Disposición (L=I1+I2)					
l1) Participaciones en Ingresos Locales					
l2) Otros Ingresos de Libre Disposición					
L. Total de Ingresos de Libre Disposición					
(F=A+B+C+D+E+F+G+H+I+J+K+L)	33,310,000.00	11,808,017.33	45,118,017.33	38,836,070.25	5,526,070.25
Ingresos Excedentes de Ingresos de Libre Disposición					5,526,070.25
Transferencias Federales Etiquetadas					
A. Aportaciones (A=a1+a2+a3+a4+a5+a6+a7+a8)					
a1) Fondo de Aportaciones para la Nómina Educativa y Gasto Operativo					
a2) Fondo de Aportaciones para los Servicios de Salud					
a3) Fondo de Aportaciones para la Infraestructura Social					
a4) Fondo de Aportaciones para el Fortalecimiento de los Municipios y de las Demarcaciones Territoriales del Distrito Federal					
a5) Fondo de Aportaciones Múltiples					
a6) Fondo de Aportaciones para la Educación Tecnológica y de Adultos					
a7) Fondo de Aportaciones para la Seguridad Pública de los Estados y del Distrito Federal					
a8) Fondo de Aportaciones para el Fortalecimiento de las Entidades Federativas					
B. Convenios (B=b1 +b2+b3+b4)					
b1) Convenios de Protección Social en Salud					
b2) Convenios de Descentralización					
b3) Convenios de Reasignación					
b4) Otros Convenios y Subsidios					
C. Fondos Distintos de Aportaciones (C=c1+c2)					
c1) Fondo para Entidades Federativas y Municipios Productores de Hidrocarburos					
c2) Fondo Minero					


Sistema Estatal de Evaluación
Estado Analítico de Ingresos Detallado – LDF
Financiera para el Desarrollo Económico de Sonora
Del 01 de Enero al 31 de Diciembre de 2016 (b)


ETCA-II-10-A

TRIMESTRE: CUARTO

(PESOS)

Concepto (c)	Ingreso				Diferencia (e)
	Estimado (d)	Ampliaciones/ (Reducciones)	Modificado	Devengado	
D. Transferencias, Subsidios y Subvenciones, y Pensiones y Jubilaciones	-	-	-	-	-
E. Otras Transferencias Federales Etiquetadas	-	-	-	-	-
II. Total de Transferencias Federales Etiquetadas (II = A + B + C + D + E)	-	-	-	-	-
III. Ingresos Derivados de Financiamientos (III = A)	-	-	-	-	-
A. Ingresos Derivados de Financiamientos	-	-	-	-	-
IV. Total de Ingresos (IV = I + II + III)	33,310,000.00	11,808,017.33	45,118,017.33	38,836,070.25	5,286,070.25
Datos Informativos					
1. Ingresos Derivados de Financiamientos con Fuente de Pago de Ingresos de Libre Disposición	-	-	-	-	-
2. Ingresos Derivados de Financiamientos con Fuente de Pago de Transferencias Federales Etiquetadas	-	-	-	-	-
3. Ingresos Derivados de Financiamientos (3 = 1 + 2)	-	-	-	-	-


 Elaboró C.P. Martín G. Portela Duarte
 Subdirector de Control Interno Administrativo


 Revisó C.P. Guadalupe Luna Santacruz / Autorizó Ing. Gonzalo Moreno N.
 Directora de Contabilidad y Finanzas/Director General de Administración

Sistema Estatal de Evaluación
Conciliación entre los Ingresos Presupuestarios y Contables
Financiera para el Desarrollo Económico de Sonora
Al 31 Diciembre de 2016


ETCA-II-10-B

(PESOS)

TRIMESTRE: CUARTO

1. Ingresos Presupuestarios		38,836,070.25
(MAS)		
2. Ingresos contables no presupuestarios		2,712,679.89
Incremento por variación de inventarios		
Disminución del exceso de estimaciones por pérdida o deterioro u obsolescencia		
Disminución del exceso de provisiones		
Otros Ingresos y beneficios varios	127,806.67	
Otros Ingresos contables no presupuestarios	2,584,873.22	
(MENOS)		
3. Ingresos presupuestarios no contables		0.00
Productos de capital		
Aprovechamientos de capital		
Ingresos derivados de financiamientos		
Otros Ingresos presupuestarios no contables		
4. Ingresos Contables (4= 1 + 2 - 3)		41,548,750.14


 Elaboró C.P. Martín G. Portela Duarte
 Subdirector de Control Interno Administrativo


 Revisó C.P. Guadalupe Luna Santacruz / Autorizó Ing. Gonzalo Moreno N.
 Directora de Contabilidad y Finanzas/Director General de Administración

Sistema Estatal de Evaluación
Estado Analítico del Ejercicio Presupuesto de Egresos
Clasificación por Objeto del Gasto (Capítulo y Concepto)
Financiera para el Desarrollo Económico de Sonora
 Del 01 de Enero al 31 de Diciembre de 2016

ETCA-II-11

TRIMESTRE: CUARTO

Ejercicio del Presupuesto por Capítulo del Gasto	(PESOS)					
	Egresos Aprobado Anual (1)	Ampliaciones/ (Reducciones) (2)	Egresos Modificado Anual (3=1+2)	Egresos Devengado Acumulado (4)	Egresos Pagado Acumulado (5)	Subejercicio (6 = 3 - 4)
Servicios Personales	18,810,000	7,711,740	26,521,740	26,521,740	26,521,740	0
Remuneraciones al Personal de Carácter Permanente	13,940,072	6,737,604	20,677,676	20,677,676	20,677,676	0
Remuneraciones al Personal de Carácter Transitorio	0	2,400	2,400	2,400	2,400	0
Remuneraciones Adicionales y Especiales	390,402	542,451	932,853	932,853	932,853	0
Seguridad Social	4,479,526	429,284	4,908,810	4,908,810	4,908,810	0
Otras Prestaciones Sociales y Económicas	0	0	0	0	0	0
Previsiones	0	0	0	0	0	0
Pago de Estímulos a Servidores Públicos	0	0	0	0	0	0
Materiales y Suministros	961,000	134,029	1,095,029	830,205	829,819	264,823
Materiales de Administración, Emisión de Documentos y Artículos Oficiales	281,000	70,784	351,784	213,905	213,668	137,879
Alimentos y Utensilios	83,000	10,412	93,412	90,115	89,965	3,297
Materias Primas y Materiales de Producción y Comercialización	0	0	0	0	0	0
Materiales y Artículos de Construcción y de Reparación	14,500	23,186	37,686	30,938	30,938	6,748
Productos Químicos, Farmacéuticos y de Laboratorio	3,000	-410	2,590	944	944	1,646
Combustibles, Lubrificantes y Aditivos	445,000	91,398	536,398	436,398	436,398	100,000
Vestuario, Blancos, Prendas de Protección y Artículos Deportivos	33,500	-31,795	1,705	82	82	1,623
Materiales y Suministros Para Seguridad	0	0	0	0	0	0
Herramientas, Refacciones y Accesorios Menores	101,000	-29,546	71,454	57,824	57,824	13,630
Servicios Generales	4,039,000	610,000	4,649,000	3,123,322	3,043,669	1,525,678
Servicios Básicos	755,100	16,483	771,583	538,115	513,279	233,468
Servicios de Arrendamiento	324,400	12,134	336,534	331,771	331,771	4,763
Servicios Profesionales, Científicos, Técnicos y Otros Servicios	895,000	-21,572	873,428	573,176	552,210	300,252
Servicios Financieros, Bancarios y Comerciales	899,000	-149,399	749,601	630,452	630,452	119,148
Servicios de Instalación, Reparación, Mantenimiento y Conservación	567,000	459,855	1,026,855	690,000	656,148	336,855
Servicios de Comunicación Social y Publicidad.	0	340,000	340,000	0	0	340,000
Servicios de Traslado y Viáticos	388,500	-13,647	374,853	249,386	249,386	125,467
Servicios Oficiales	178,000	-39,805	138,195	75,808	75,808	62,387

Sistema Estatal de Evaluación
Estado Analítico del Ejercicio Presupuesto de Egresos
Clasificación por Objeto del Gasto (Capítulo y Concepto)
Financiera para el Desarrollo Económico de Sonora
Del 01 de Enero al 31 de Diciembre de 2016

ETCA-II-11

TRIMESTRE: CUARTO


Ejercicio del Presupuesto por Capítulo del Gasto	(PESOS)					
	Egresos Aprobado Anual (1)	Ampliaciones/ (Reducciones) (2)	Egresos Modificado Anual (3=1+2)	Egresos Devengado Acumulado (4)	Egresos Pagado Acumulado (5)	Subejercicio (6 = 3 - 4)
Otros Servicios Generales	32,000	5,951	37,951	34,614	34,614	3,337
Transferencias, Asignaciones, Subsidios y Otras Ayudas	2,500,000	679,680	3,179,680	0	0	3,179,680
Transferencias Internas y Asignaciones al Sector Público	0	0	0	0	0	0
Transferencias al Resto del Sector Público	0	0	0	0	0	0
Subsidios y Subvenciones	2,500,000	679,680	3,179,680	0	0	3,179,680
Ayudas Sociales	0	0	0	0	0	0
Pensiones y Jubilaciones	0	0	0	0	0	0
Transferencias a Fideicomisos, Mandatos y Otros Análogos	0	0	0	0	0	0
Transferencias a la Seguridad Social	0	0	0	0	0	0
Donativos	0	0	0	0	0	0
Transferencias al Exterior	0	0	0	0	0	0
Bienes Muebles, Inmuebles e Intangibles	0	0	0	0	0	0
Mobiliario y Equipo de Administración	0	570,000	570,000	517,666	517,666	52,334
Mobiliario y Equipo Educativo y Recreativo	0	280,080	280,080	280,080	280,080	0
Equipo e Instrumental Médico y de Laboratorio	0	11,484	11,484	7,076	7,076	4,408
Vehículos y Equipo de Transporte	0	0	0	0	0	0
Equipo de Defensa y Seguridad	0	220,324	220,324	212,990	212,990	7,334
Maquinaria, Otros Equipos y Herramientas	0	0	0	0	0	0
Activos Biológicos	0	0	0	0	0	0
Bienes Inmuebles	0	0	0	0	0	0
Activos Intangibles	0	0	0	0	0	0
Inversión Pública	0	58,112	58,112	17,520	17,520	40,592
Obra Pública en Bienes de Dominio Público	0	0	0	0	0	0
Obra Pública en Bienes Proprios	0	0	0	0	0	0
Proyectos Productivos y Acciones de Fomento	0	0	0	0	0	0
Inversiones Financieras y Otras Provisiones	7,000,000	2,102,568	9,102,568	1,229,604	1,229,604	7,872,964
Inversiones Para el Fomento de Actividades Productivas.	7,000,000	2,102,568	9,102,568	1,229,604	1,229,604	7,872,964
Acciones y Participaciones de Capital	0	0	0	0	0	0


Sistema Estatal de Evaluación
Estado Analítico del Ejercicio Presupuesto de Egresos
Clasificación por Objeto del Gasto (Capítulo y Concepto)
Financiera para el Desarrollo Económico de Sonora
Del 01 de Enero al 31 de Diciembre de 2016

ETCA-II-11

TRIMESTRE: CUARTO

Ejercicio del Presupuesto por Capítulo del Gasto	(PESOS)					
	Egresos Aprobado Anual (1)	Ampliaciones/ (Reducciones) (2)	Egresos Modificado Anual (3=1+2)	Egresos Devengado Acumulado (4)	Egresos Pagado Acumulado (5)	Subejercicio (6 = 3 - 4)
Compra de Títulos y Valores			0			0
Concesión de Préstamos			0			0
Inversiones en Fideicomisos, Mandatos y Otros Análogos			0			0
Otras Inversiones Financieras			0			0
Provisiones para Contingencias y Otras Erogaciones Especiales			0			0
Participaciones y Aportaciones			0	0	0	0
Participaciones			0	0	0	0
Aportaciones			0	0	0	0
Convenios			0	0	0	0
Deuda Pública			0	0	0	0
Amortización de la Deuda Pública			0	0	0	0
Intereses de la Deuda Pública			0	0	0	0
Comisiones de la Deuda Pública			0	0	0	0
Gastos de la Deuda Pública			0	0	0	0
Costo por Coberturas			0	0	0	0
Apoyos Financieros			0	0	0	0
Adeudos de Ejercicios Fiscales Anteriores (Adefas)			0	0	0	0
Total del Gasto	33,310,000	11,808,017	45,118,017	32,222,538	32,142,497	12,895,479


 Elaboró C.P. Martín G. Portela Duarte
 Subdirector de Control Interno Administrativo


 Revisó C.P. Guadalupe Luna Santacruz / Autorizo Ing. Gonzalo Moreno N.
 Directora de Contabilidad y Finanzas/Director General de Administración

**Sistema Estatal de Evaluación
Financiera para el Desarrollo Económico de Sonora**

ETCA-II-11-A

Estado Analítico del Ejercicio del Presupuesto de Egresos Detallado - LDF

Clasificación por Objeto del Gasto (Capítulo y Concepto)

Del 01 de Enero al 31 de Diciembre de 2016 (b)

(PESOS)

TRIMESTRE: CUARTO

Concepto (c)	Egresos						Subejercicio (e)
	Aprobado (d)	Ampliaciones/ (Reducciones)	Modificado	Deverguado	Pagado		
I. Gasto No Etiquetado (I=A+B+C+D+E+F+G+H)	33,310,000.00	11,808,017.33	45,118,017.33	32,222,537.80	32,142,497.10	12,895,479.45	
A. Servicios Personales (A=a1+a2+a3+a4+a5+a6+a7)	18,810,000.00	7,711,739.91	26,521,739.91	26,521,739.91	26,521,739.91	-	
a1) Remuneraciones al Personal de Carácter Permanente	13,940,071.92	6,737,604.44	20,677,676.36	20,677,676.36	20,677,676.36	-	
a2) Remuneraciones al Personal de Carácter Transitorio	-	2,400.00	2,400.00	2,400.00	2,400.00	-	
a3) Remuneraciones Adicionales y Especiales	390,402.48	542,450.99	932,853.47	932,853.47	932,853.47	-	
a4) Seguridad Social	4,479,525.60	429,284.48	4,908,810.08	4,908,810.08	4,908,810.08	-	
a5) Otras Prestaciones Sociales y Económicas	-	-	-	-	-	-	
a6) Provisiones	-	-	-	-	-	-	
a7) Pago de Estímulos a Servidores Públicos	-	-	-	-	-	-	
B. Materiales y Suministros (B=b1+b2+b3+b4+b5+b6+b7+b8+b9)	951,000.00	134,028.90	1,085,028.90	830,205.41	829,818.61	284,823.49	
b1) Materiales de Administración, Emisión de Documentos y Artículos Oficiales	281,000.00	70,784.19	351,784.19	213,905.06	213,668.06	137,879.13	
b2) Alimentos y Utensilios	83,000.00	10,412.43	93,412.43	90,114.95	89,955.15	3,297.48	
b3) Materias Primas y Materiales de Producción y Comercialización	14,500.00	23,186.08	37,686.08	30,937.86	30,937.86	6,743.22	
b4) Materiales y Artículos de Construcción y de Reparación	3,000.00	410.00	2,590.00	944.00	944.00	1,646.00	
b5) Productos Químicos, Farmacéuticos y de Laboratorio	445,000.00	91,397.55	536,397.55	436,397.54	436,397.54	100,000.01	
b6) Combustibles, Lubrificantes y Aditivos	33,500.00	31,795.22	1,704.78	82.20	82.20	1,622.58	
b7) Vestuario, Blancos, Prendas de Protección y Artículos Deportivos	-	-	-	-	-	-	
b8) Materiales y Suministros Para Seguridad	101,000.00	29,546.13	71,453.87	57,823.80	57,823.80	13,630.07	
b9) Herramientas, Relaciones y Accesorios Menores	4,039,000.00	610,000.00	4,649,000.00	3,123,322.49	3,043,688.51	1,525,677.51	
C. Servicios Generales (C=c1+c2+c3+c4+c5+c6+c7+c8+c9)	755,100.00	16,482.54	771,582.54	538,114.75	513,278.75	233,467.79	
c1) Servicios Básicos	324,400.00	12,134.36	336,534.36	331,771.34	331,771.34	4,763.02	
c2) Servicios de Arrendamiento	895,000.00	21,572.23	873,427.77	573,176.04	552,210.07	300,251.73	
c3) Servicios Profesionales, Científicos, Técnicos y Otros Servicios	899,000.00	149,399.31	749,600.69	630,452.35	630,452.35	119,148.34	
c4) Servicios Financieros, Bancarios y Comerciales	587,000.00	459,855.11	1,026,855.11	690,000.07	666,148.06	336,855.04	
c5) Servicios de Instalación, Reparación, Mantenimiento y Conservación	-	340,000.00	340,000.00	-	-	340,000.00	
c6) Servicios de Comunicación Social y Publicidad	368,500.00	13,646.58	374,853.44	249,386.00	249,386.00	125,467.44	
c7) Servicios de Traslado y Viáticos	-	-	-	-	-	-	

**Sistema Estatal de Evaluación
Financiera para el Desarrollo Económico de Sonora**

ETCA-II-11-A

Estado Analítico del Ejercicio del Presupuesto de Egresos Detallado - LDF

Clasificación por Objeto del Gasto (Capítulo y Concepto)

Del 01 de Enero al 31 de Diciembre de 2016 (b)

(PESOS)

TRIMESTRE: CUARTO

Concepto (c)	Egresos					Subejercicio (e)
	Aprobado (d)	Ampliaciones/ (Reducciones)	Modificado	Devengado	Pagado	
e8) Servicios Oficiales	178,000.00	39,805.37	138,194.63	75,807.94	75,807.94	62,386.99
e9) Otros Servicios Generales	32,000.00	5,951.46	37,951.46	34,614.00	34,614.00	3,337.46
D. Transferencias, Asignaciones, Subsidios y Otras Ayudas (D=d1+d2+d3+d4+d5+d6+d7+d8+d9)	2,500,000.00	679,680.10	3,179,680.10	-	-	3,179,680.10
d1) Transferencias Internas y Asignaciones al Sector Público						
d2) Transferencias al Resto del Sector Público	2,500,000.00	679,680.10	3,179,680.10	-	-	3,179,680.10
d3) Subsidios y Subvenciones						
d4) Ayudas Sociales						
d5) Pensiones y Jubilaciones						
d6) Transferencias a Fideicomisos, Mandatos y Otros Análogos						
d7) Transferencias a la Seguridad Social						
d8) Donativos						
d9) Transferencias al Exterior						
E. Bienes Muebles, Inmuebles e Intangibles (E=e1+e2+e3+e4+e5+e6+e7+e8+e9)						
e1) Mobiliario y Equipo de Administración		570,000.00	570,000.00	517,666.07	517,666.07	52,333.93
e2) Mobiliario y Equipo Educativo y Recreativo		280,080.38	280,080.38	280,080.38	280,080.38	-
e3) Equipo e Instrumental Médico y de Laboratorio		11,484.00	11,484.00	7,076.00	7,076.00	4,408.00
e4) Vehículos y Equipo de Transporte						
e5) Equipo de Defensa y Seguridad		220,323.93	220,323.93	212,990.00	212,990.00	7,333.93
e6) Maquinaria, Otros Equipos y Herramientas						
e7) Activos Biológicos						
e8) Bienes Inmuebles						
e9) Activos Intangibles						
F. Inversión Pública (F=f1+f2+f3)		58,111.69	58,111.69	17,519.69	17,519.69	40,592.00
f1) Obra Pública en Bienes de Dominio Público						
f2) Obra Pública en Bienes Propios						
f3) Proyectos Productivos y Acciones de Fomento						
G. Inversiones Financieras y Otras Provisiones (G=g1+g2+g3+g4+g5+g6+g7)						
g1) Inversiones Para el Fomento de Actividades Productivas	7,000,000.00	2,102,568.42	9,102,568.42	1,229,604.00	1,229,604.00	7,872,964.42
	7,000,000.00	2,102,568.42	9,102,568.42	1,229,604.00	1,229,604.00	7,872,964.42

**Sistema Estatal de Evaluación
Financiera para el Desarrollo Económico de Sonora**

ETCA-II-11-A

Estado Analítico del Ejercicio del Presupuesto de Egresos Detallado - LDF

Clasificación por Objeto del Gasto (Capítulo y Concepto)

Del 01 de Enero al 31 de Diciembre de 2016 (b)

(PESOS)

TRIMESTRE: CUARTO

Concepto (c)	Egresos					Subejercicio (e)
	Aprobado (d)	Ampliaciones/ (Reducciones)	Modificado	Devengado	Pagado	
g2) Acciones y Participaciones de Capital						
g3) Compra de Títulos y Valores						
g4) Concesión de Préstamos						
g5) Inversiones en Fideicomisos, Mandatos y Otros Análogos						
Fideicomiso de Desastres Naturales (Informativo)						
g6) Otras Inversiones Financieras						
g7) Provisiones para Contingencias y Otras Erogaciones Especiales						
H. Participaciones y Aportaciones (H=H1+H2+H3)						
h1) Participaciones						
h2) Aportaciones						
h3) Convenios						
II. Deuda Pública (I=I1+I2+I3+I4+I5+I6+I7)						
i1) Amortización de la Deuda Pública						
i2) Intereses de la Deuda Pública						
i3) Comisiones de la Deuda Pública						
i4) Gastos de la Deuda Pública						
i5) Costo por Coberturas						
i6) Apoyos Financieros						
i7) Adeudos de Ejercicios Fiscales Anteriores (ADEFAS)						
III. Gasto Etiquetado (II=A+B+C+D+E+F+G+H+I)						
A. Servicios Personales (A=a1+a2+a3+a4+a5+a6+a7)						
a1) Remuneraciones al Personal de Carácter Permanente						
a2) Remuneraciones al Personal de Carácter Transitorio						
a3) Remuneraciones Adicionales y Especiales						
a4) Seguridad Social						
a5) Otras Prestaciones Sociales y Económicas						
a6) Provisiones						
a7) Pago de Estímulos a Servidores Públicos						

**Sistema Estatal de Evaluación
Financiera para el Desarrollo Económico de Sonora**

ETCA-II-11-A

Estado Analítico del Ejercicio del Presupuesto de Egresos Detallado - LDF

Clasificación por Objeto del Gasto (Capítulo y Concepto)

Del 01 de Enero al 31 de Diciembre de 2016 (b)

(PESOS)

TRIMESTRE: CUARTO

Egresos

Concepto (c)	Aprobado (d)	Ampliaciones/ (Reducciones)	Modificado	Devengado	Pagado	Subejercicio (e)
B. Materiales y Suministros (B=b1+b2+b3+b4+b5+b6+b7+b8+b9) b1) Materiales de Administración, Emisión de Documentos y Artículos Oficiales b2) Alimentos y Utensilios b3) Materias Primas y Materiales de Producción y Comercialización b4) Materiales y Artículos de Construcción y de Reparación b5) Productos Químicos, Farmacéuticos y de Laboratorio b6) Combustibles, Lubrificantes y Aditivos b7) Vestuario, Blancos, Prendas de Protección y Artículos Deportivos b8) Materiales y Suministros Para Seguridad b9) Herramientas, Refacciones y Accesorios Menores						
C. Servicios Generales (C=c1+c2+c3+c4+c5+c6+c7+c8+c9) c1) Servicios Básicos c2) Servicios de Arrendamiento c3) Servicios Profesionales, Científicos, Técnicos y Otros Servicios c4) Servicios Financieros, Bancarios y Comerciales c5) Servicios de Instalación, Reparación, Mantenimiento y Conservación c6) Servicios de Comunicación Social y Publicidad c7) Servicios de Traslado y Viajes c8) Servicios Oficiales c9) Otros Servicios Generales						
D. Transferencias, Asignaciones, Subsidios y Otras Ayudas (D=d1+d2+d3+d4+d5+d6+d7+d8+d9) d1) Transferencias Internas y Asignaciones al Sector Público d2) Transferencias al Resto del Sector Público d3) Subsidios y Subvenciones d4) Ayudas Sociales d5) Pensiones y Jubilaciones d6) Transferencias a Fideicomisos, Mandatos y Otros Análogos d7) Transferencias a la Seguridad Social						

**Sistema Estatal de Evaluación
Financiera para el Desarrollo Económico de Sonora**

ETCA-II-11-A

Estado Analítico del Ejercicio del Presupuesto de Egresos Detallado - LDF

Clasificación por Objeto del Gasto (Capítulo y Concepto)

Del 01 de Enero al 31 de Diciembre de 2016 (b)

(PESOS)

TRIMESTRE: CUARTO

Egresos

Concepto (c)	Egresos					Subejercicio (e)
	Aprobado (d)	Ampliaciones/ (Reducciones)	Modificado	Devengado	Pagado	
d8) Donativos						
e) Bienes Muebles, Inmuebles e Intangibles (E=e1+e2+e3+e4+e5+e6+e7+e8+e9)						
e1) Mobiliario y Equipo de Administración						
e2) Mobiliario y Equipo Educativo y Recreativo						
e3) Equipo e Instrumental Médico y de Laboratorio						
e4) Vehículos y Equipo de Transporte						
e5) Equipo de Defensa y Seguridad						
e6) Maquinaria, Otros Equipos y Herramientas						
e7) Activos Biológicos						
e8) Bienes Inmuebles						
e9) Activos Intangibles						
F. Inversión Pública (F=f1+f2+f3)						
f1) Otra Pública en Bienes de Dominio Público						
f2) Otra Pública en Bienes Propios						
f3) Proyectos Productivos y Acciones de Fomento						
G. Inversiones Financieras y Otras Provisiones (G=g1+g2+g3+g4+g5+g6+g7)						
g1) Inversiones Para el Fomento de Actividades Productivas						
g2) Acciones y Participaciones de Capital						
g3) Compra de Títulos y Valores						
g4) Concesión de Préstamos						
g5) Inversiones en Fideicomisos, Mandatos y Otros Análogos						
Fideicomiso de Desastres Naturales (Informativo)						
g6) Otras Inversiones Financieras						
g7) Provisiones para Contingencias y Otras Erogaciones Especiales						
H. Participaciones y Aportaciones (H=h1+h2+h3)						
h1) Participaciones						
h2) Aportaciones						

**Sistema Estatal de Evaluación
Financiera para el Desarrollo Económico de Sonora**

ETCA-II-11-A

Estado Analítico del Ejercicio del Presupuesto de Egresos Detallado - LDF


Clasificación por Objeto del Gasto (Capítulo y Concepto)


Del 01 de Enero al 31 de Diciembre de 2016 (b)

(PESOS)

TRIMESTRE: CUARTO

Concepto (c)	Egresos					Subejercicio (e)
	Aprobado (d)	Ampliaciones/ (Reducciones)	Modificado	Devengado	Pagado	
h3) Convenios i. Deuda Pública (i1+i2+i3+i4+i5+i6+i7) i1) Amortización de la Deuda Pública i2) Intereses de la Deuda Pública i3) Comisiones de la Deuda Pública i4) Gastos de la Deuda Pública i5) Costo por Coberturas i6) Apoyos Financieros i7) Adeudos de Ejercicios Fiscales Anteriores (ADEFAS)	33,310,000.00	11,808,017	45,118,017	32,222,538	32,142,497	12,895,479
III. Total de Egresos (III = I + II)						


 Elaboró C.P. Martín G. Nortela Duarte
 Subdirector de Control Interno Administrativo


 Revisó C.P. Guadalupe Luna Santacruz / Autorizó Ing. Gonzalo Moreno N.
 Directora de Contabilidad y Finanzas/Director General de Administración


Sistema Estatal de Evaluación
 Estado Analítico del Ejercicio Presupuesto de Egresos
 Clasificación Económica (por Tipo de Gasto)
 Financiera para el Desarrollo Económico de Sonora
 Del 01 de Enero al 31 de Diciembre de 2016


ETCA-II-11-B

TRIMESTRE: CUARTO

(PESOS)

Concepto	Egresos Aprobado Anual (1)	Ampliaciones/ (Reducciones) (2)	Egresos Modificado Anual (3=1+2)	Egresos Devengado Acumulado (4)	Egresos Pagado Acumulado (5)	Subejercicio (6 = 3 - 4)
Gasto Corriente	26,310,000	9,135,449	35,445,449	30,475,268	30,395,227	4,970,181
Gasto de Capital			0			0
Amortización del la Deuda y Disminución de Pasivos	7,000,000	2,672,568	9,672,568	1,747,270	1,747,270	7,925,298
Pensiones y Jubilaciones			0			0
Participaciones			0			0
Total del Gasto	33,310,000	11,808,017	45,118,017	32,222,538	32,142,497	12,895,479



 Elaboró C.P. Martín G. Portela Duarte
 Subdirector de Control Interno Administrativo



 Revisó C.P. Guadalupe Luna Santacruz / Autorizó Ing. Gonzalo Moreno N.
 Directora de Contabilidad y Finanzas / Director General de Administración

Sistema Estatal de Evaluación
Estado Analítico del Ejercicio Presupuesto de Egresos
Clasificación Administrativa (Por Unidad Administrativa)
Financiera para el Desarrollo Económico de Sonora
 Del 01 de Enero al 31 de Diciembre de 2016

ETCA-II-11-B1

Clasificación Administrativa (Por Unidad Administrativa)	(PESOS)					
	Egresos Aprobado Anual (1)	Ampliaciones/ (Reducciones) (2)	Egresos Modificado Anual (3=1+2)	Egresos Devengado Acumulado (4)	Egresos Pagado Acumulado (5)	Subejercicio (6=3-4)
COORDINACION EJECUTIVA	9,009,533	3,244,438	12,253,972	4,279,071	4,273,924	7,974,900
DIRECCION GENERAL DE ADMINISTRACION	6,568,027	2,100,209	8,668,236	8,451,101	8,427,601	217,135
DIRECCION GENERAL DE FINANCIAMIENTO	6,176,021	1,873,151	8,049,172	6,996,220	6,973,069	1,062,952
DIRECCION GENERAL DE SUPERVISION	4,748,351	2,361,919	7,110,270	3,755,906	3,749,533	3,363,363
DIRECCION GENERAL JURIDICA	5,023,142	1,340,370	6,363,512	6,161,837	6,146,860	201,675
ORGANO DE CONTROL Y DESARROLLO ADMINISTRATIVO	1,784,927	887,929	2,672,856	2,577,402	2,572,491	95,454
Total del Gasto	33,348,000	11,808,017	45,118,017	32,222,538	32,142,497	12,895,479


 Revisó C. P. Gonzalo Moreno N. Luna Santacruz / Autorizó Ing. Gonzalo Moreno N. Directora de Contabilidad y Finanzas / Director General de Administración


 Elaboró C. P. Martín G. Polanco Duarte Subdirector de Control Interno Administrativo

Sistema Estatal de Evaluación

Financiera para el Desarrollo Económico de Sonora

Estado Analítico del Ejercicio del Presupuesto de Egresos Detallado - LDF

Clasificación Administrativa

Del 01 de Enero al 31 de Diciembre de 2016 (b)

(PESOS)

ETCA-II-11-B1.1

TRIMESTRE: CUARTO

Concepto (c)	Egresos					Subejercicio (e)
	Aprobado (d)	Amplicaciones/ (Reducciones)	Modificado	Devengado	Pagado	
I. Gasto No Etiquetado (I=A+B+C+D+E+F+G+H)						
COORDINACION EJECUTIVA	33,310,000.00	11,808,017.33	45,118,017.33	32,222,537.88	32,142,497.10	12,895,479.45
DIRECCION GENERAL DE ADMINISTRACION	9,009,533.08	3,244,438.49	12,253,971.57	4,279,071.20	4,273,923.64	7,974,900.37
DIRECCION GENERAL DE FINANCIAMIENTO	6,568,027.00	2,100,209.49	8,668,236.49	8,451,101.48	8,427,600.76	217,135.01
DIRECCION GENERAL DE SUPERVISION	6,176,020.56	1,873,151.43	8,049,171.99	6,996,219.74	6,973,088.72	1,052,952.25
DIRECCION GENERAL JURIDICA	4,748,350.68	2,361,919.18	7,110,269.86	3,756,906.44	3,749,533.24	3,353,363.42
ORGANO DE CONTROL Y DESARROLLO ADMINISTRATIVO	5,023,142.00	1,340,369.83	6,363,511.83	6,161,837.25	6,145,859.53	201,674.58
	1,784,926.68	887,928.91	2,672,855.59	2,577,401.77	2,572,491.21	95,453.82
II. Gasto Etiquetado (II=A+B+C+D+E+F+G+H)						
A. Dependencia o Unidad Administrativa 1						
B. Dependencia o Unidad Administrativa 2						
C. Dependencia o Unidad Administrativa 3						
D. Dependencia o Unidad Administrativa 4						
E. Dependencia o Unidad Administrativa 5						
F. Dependencia o Unidad Administrativa 6						
G. Dependencia o Unidad Administrativa 7						
H. Dependencia o Unidad Administrativa xx						
III. Total de Egresos (III = I + II)	33,310,000.00	11,808,017.33	45,118,017.33	32,222,537.88	32,142,497.10	12,895,479.45



Elabó C.P. Martín G. Portela Duarte
Subdirector de Control Interno Administrativo



Revisó C.P. Guadalupe Luna Santacruz / Autorizó Ing. Gonzalo Moreno N.
Directora de Contabilidad y Finanzas / Director General de Administración

Sistema Estatal de Evaluación
Estado Analítico del Ejercicio Presupuesto de Egresos
Clasificación Administrativa (Por Poderes)
Financiera para el Desarrollo Económico de Sonora
Del 01 de Enero al 31 de Diciembre de 2016


ETCA-II-11-B2

TRIMESTRE: CUARTO

Clasificación Administrativa (Por Poderes)	Egresos Aprobado Anual (1)	Ampliaciones/ (Reducciones) (2)	Egresos Modificado Anual (3=1+2)	Egresos Devengado Acumulado (4)	Egresos Pagado Acumulado (5)	Subejercicio (6 = 3 - 4)
Poder Ejecutivo	33,310,000	11,808,017	45,118,017	32,222,538	32,142,497	12,895,479
Poder Legislativo			0			0
Poder Judicial			0			0
Órganos Autónomos			0			0
Total del Gasto	33,310,000	11,808,017	45,118,017	32,222,538	32,142,497	12,895,479



Elaboró C.P. Martín G. Portela Duarte
 Subdirector de Control Interno Administrativo





Revisó C.P. Gladys Luna Santacruz / Autorizó Ing. Gonzalo Moreno N.
 Directora de Contabilidad y Finanzas / Director General de Administración

Sistema Estatal de Evaluación
Estado Analítico del Ejercicio Presupuesto de Egresos
ETCA-II-11-B3
Clasificación Administrativa (Por Tipo de Organismos o Entidad Paraestatal)
Financiera para el Desarrollo Económico de Sonora
Del 01 de Enero al 31 de Diciembre de 2016

TRIMESTRE: CUARTO

Concepto	Egresos Aprobado Anual (1)	Ampliaciones/ (Reducciones) (2)	Egresos Modificado Anual (3=1+2)	Egresos Devengado Acumulado (4)	Egresos Pagado Acumulado (5)	Subejercicio (6 = 3 - 4)
Entidades Paraestatales y Fideicomisos No Empresariales y No Financieros	33,310,000	11,808,017	45,118,017	32,222,538	32,142,497	12,895,479
Instituciones Públicas de la Seguridad Social			0			0
Entidades Paraestatales Empresariales No Financieras con Participación Estatal Mayoritaria			0			0
Fideicomisos Empresariales No Financieros con Participación Estatal Mayoritaria			0			0
Entidades Paraestatales Empresariales Financieras Monetarias con Participación Estatal Mayoritaria			0			0
Entidades Paraestatales Empresariales Financieras No Monetarias con Participación Estatal Mayoritaria			0			0
Fideicomisos Financieros Públicos con Participación Estatal Mayoritaria			0			0
Total del Gasto	33,310,000	11,808,017	45,118,017	32,222,538	32,142,497	12,895,479


 Elaboró C.P. María G. Portela Duarte
 Subdirector de Control Interno Administrativo


 Revisó C.P. Guadalupe Luna Santacruz / Autorizó Ing. Gonzalo Moreno N.
 Directora de Contabilidad y Finanzas/Director General de Administración

Sistema Estatal de Evaluación
Estado Analítico del Ejercicio Presupuesto de Egresos
Clasificación Funcional (Finalidad y Función)
Financiera para el Desarrollo Economico de Sonora
Del 01 de Enero al 31 de Diciembre de 2016
(PESOS)

ETCA-II-11-C

TRIMESTRE: CUARTO

Concepto	Egresos Aprobado Anual (1)	Ampliaciones/ (Reducciones) (2)	Egresos Modificado Anual (3=1+2)	Egresos Devengado Acumulado (4)	Egresos Pagado Acumulado (5)	Subejercicio (6 = 3 - 4)
Gobierno	23,471,228	7,311,057	30,782,285	21,543,414	21,491,785	9,238,871
Legislación	23,471,228	7,311,057	30,782,285	21,543,414	21,491,785	9,238,871
Justicia			0			0
Coordinación de la Política de Gobierno			0			0
Relaciones Exteriores			0			0
Asuntos Financieros y Hacendarios			0			0
Seguridad Nacional			0			0
Asuntos de Orden Público y Seguridad Interior			0			0
Otros Servicios Generales			0			0
Desarrollo Social	0	0	0	0	0	0
Protección Ambiental			0			0
Viviendas y Servicios a la Comunidad			0			0
Salud			0			0
Recreación, Cultura y Otras Manifestaciones Sociales			0			0
Educación			0			0
Protección Social			0			0
Otros Asuntos Sociales			0			0
Desarrollo Económico	9,838,772	4,496,961	14,335,732	10,679,124	10,650,712	3,656,609
Asuntos Económicos, Comerciales y Laborales en General	9,838,772	4,496,961	14,335,732	10,679,124	10,650,712	3,656,609
Agropecuaria, Silvicultura, Pesca y Caza			0			0
Combustibles y Energía			0			0
Minería, Manufacturas y Construcción			0			0
Transporte			0			0
Comunicaciones			0			0
Turismo			0			0
Ciencia, Tecnología e Innovación			0			0
Otras Industrias y Otros Asuntos Económicos			0			0
Otras No Clasificadas en funciones anteriores	0	0	0	0	0	0
Transacciones de la Deuda Pública / Costo financiero de la Deuda	0	0	0	0	0	0
Transferencias, Participaciones y Aportaciones entre Diferentes Niveles y Órdenes de gobierno			0			0
Saneamiento del Sistema Financiero			0			0
Adeudos de ejercicios Fiscales Anteriores			0			0
Total del Gasto	33,310,000	11,808,017	45,118,017	32,222,538	32,142,497	12,895,479

Elaboró C.P. Martín G. Portela Duarte
 Subdirector de Control Interno Administrativo

Revisó C.P. Guadalupe Luna Santacruz / Autorizó Ing. Gonzalo Moreno N.
 Directora de Contabilidad y Finanzas / Director General de Administración

Sistema Estatal de Evaluación

Financiera para el Desarrollo Económico de Sonora

Estado Analítico del Ejercicio del Presupuesto de Egresos Detallado - LDF

Clasificación Funcional (Finalidad y Función)

Del 01 de Enero al 31 de Diciembre de 2016 (b)

(PESOS)

ETCA-II-11-C1

TRIMESTRE: CUARTO

Concepto (c)	Egresos					Subejercicio (e)
	Aprobado (d)	Ampliaciones/ (Reducciones)	Modificado	Devengado	Pagado	
I. Gasto No Etiquetado (=A+B+C+D)						
A. Gobierno (A=a1+a2+a3+a4+a5+a6+a7+a8)						
a1) Legislación	33,310,000.00	11,808,017.33	45,118,017.33	32,222,537.88	32,142,497.10	12,895,479.45
a2) Justicia	23,471,228.32	7,311,056.55	30,782,284.87	21,543,414.35	21,491,784.85	9,238,870.52
a3) Coordinación de la Política de Gobierno	23,471,228.32	7,311,056.55	30,782,284.87	21,543,414.35	21,491,784.85	9,238,870.52
a4) Relaciones Exteriores						
a5) Asuntos Financieros y Hacendarios						
a6) Seguridad Nacional						
a7) Asuntos de Orden Público y de Seguridad Interior						
a8) Otros Servicios Generales						
B. Desarrollo Social (B=b1+b2+b3+b4+b5+b6+b7)						
b1) Protección Ambiental						
b2) Vivienda y Servicios a la Comunidad						
b3) Salud						
b4) Recreación, Cultura y Otras Manifestaciones Sociales						
b5) Educación						
b6) Protección Social						
b7) Otros Asuntos Sociales						
C. Desarrollo Económico (C=c1+c2+c3+c4+c5+c6+c7+c8+c9)						
c1) Asuntos Económicos, Comerciales y Laborales en General	9,838,771.68	4,496,960.78	14,335,732.46	10,679,123.53	10,650,712.25	3,656,608.93
c2) Agropecuaria, Silvicultura, Pesca y Caza	9,838,771.68	4,496,960.78	14,335,732.46	10,679,123.53	10,650,712.25	3,656,608.93
c3) Combustibles y Energía						
c4) Minería, Manufacturas y Construcción						

Sistema Estatal de Evaluación

Financiera para el Desarrollo Económico de Sonora

Estado Analítico del Ejercicio del Presupuesto de Egresos Detallado - LDF

Clasificación Funcional (Finalidad y Función)

Del 01 de Enero al 31 de Diciembre de 2016 (b)

(PESOS)

ETCA-II-11-C1

TRIMESTRE: CUARTO

Concepto (c)	Egresos				Subejercicio (e)
	Aprobado (d)	Ampliaciones/ (Reducciones)	Modificado	Devengado	
c5) Transporte					
c6) Comunicaciones					
c7) Turismo					
c8) Ciencia, Tecnología e Innovación					
c9) Otras Industrias y Otros Asuntos Económicos					
D. Otras No Clasificadas en Funciones Anteriores (D=d1+d2+d3+d4)					
d1) Transacciones de la Deuda Pública / Costo Financiero de la Deuda					
d2) Transferencias, Participaciones y Aportaciones Entre Diferentes Niveles y Ordenes de Gobierno					
d3) Saneamiento del Sistema Financiero					
d4) Adeudos de Ejercicios Fiscales Anteriores					
II. Gasto Etiquetado (II=A+B+C+D)					
A. Gobierno (A=a1+a2+a3+a4+a5+a6+a7 +a8)					
a1) Legislación					
a2) Justicia					
a3) Coordinación de la Política de Gobierno					
a4) Relaciones Exteriores					
a5) Asuntos Financieros y Hacendarios					
a6) Seguridad Nacional					
a7) Asuntos de Orden Público y de Seguridad Interior					
a8) Otros Servicios Generales					
B. Desarrollo Social (B=b1 +b2 +b3 +b4 +b5 +b6 +b7)					
b1) Protección Ambiental					
b2) Vivienda y Servicios a la Comunidad					

Sistema Estatal de Evaluación

Financiera para el Desarrollo Económico de Sonora

Estado Analítico del Ejercicio del Presupuesto de Egresos Detallado - LDF

Clasificación Funcional (Finalidad y Función)

Del 01 de Enero al 31 de Diciembre de 2016 (b)

(PESOS)

ETCA-II-11-C1

TRIMESTRE: CUARTO

Concepto (c)	Egresos					Subejercicio (e)
	Aprobado (d)	Ampliaciones/ (Reducciones)	Modificado	Devengado	Pagado	
b3) Salud						
b4) Recreación, Cultura y Otras Manifestaciones Sociales						
b5) Educación						
b6) Protección Social						
b7) Otros Asuntos Sociales						
C. Desarrollo Económico (C=c1+c2+c3+c4+c5+c6+c7+c8+c9)						
c1) Asuntos Económicos, Comerciales y Laborales en General						
c2) Agropecuaria, Silvicultura, Pesca y Caza						
c3) Combustibles y Energía						
c4) Minería, Manufacturas y Construcción						
c5) Transporte						
c6) Comunicaciones						
c7) Turismo						
c8) Ciencia, Tecnología e Innovación						
c9) Otras Industrias y Otros Asuntos Económicos						
D. Otras No Clasificadas en Funciones Anteriores (D=d1+d2+d3+d4)						
d1) Transacciones de la Deuda Pública / Costo Financiero de la Deuda						
d2) Transferencias, Participaciones y Aportaciones Entre Diferentes Niveles y Ordenes de Gobierno						
d3) Saneamiento del Sistema Financiero						
d4) Adeudos de Ejercicios Fiscales Anteriores						
III. Total de Egresos (III = I + II)	33,310,000.00	11,808,017	45,118,017	32,222,538	32,142,497	12,895,479

Elaboró C.P. Martín G. Portela Duarte

Revisó C.P. Guadalupe Luna Santacruz / Autorizó Ing. Gonzalo Moreno N.

Sistema Estatal de Evaluación
Estado Analítico del Ejercicio Presupuesto de Egresos
Por Partida del Gasto

ETCA-II-11-D

Financiera para el Desarrollo Económico de Sonora
Del 01 de Enero al 31 de Diciembre de 2016

TRIMESTRE: CUARTO

Ejercicio del Presupuesto por Partida / Descripción		(PESOS)							% Avance Anual (7=4/3)
		(1)	(2)	(3=1+2)	(4)	(5)	(6=3-4)		
		Egresos Aprobado Anual	Ampliaciones/ (Reducciones)	Egresos Modificado Anual	Egresos Devengado Acumulado	Egresos Pagado Acumulado	Subejercicio		
10000	SERVICIOS PERSONALES	\$ 18,810,000.00	\$ 7,711,739.91	\$ 26,521,739.91	\$ 26,521,739.91	\$ 26,521,739.91	\$ -	100%	
11000	REMUNERACIONES AL PERSONAL DE CARÁCTER PERMANENTE	\$ 13,940,071.92	\$ 6,737,604.44	\$ 20,677,676.36	\$ 20,677,676.36	\$ 20,677,676.36	\$ -	100%	
11300	SUELDOS BASE AL PERSONAL PERMANENTE	\$ 13,940,071.92	\$ 6,737,604.44	\$ 20,677,676.36	\$ 20,677,676.36	\$ 20,677,676.36	\$ -	100%	
11301	SUELDOS	\$ 4,203,780.48	\$ 30.84	\$ 4,203,749.64	\$ 4,203,749.64	\$ 4,203,749.64	\$ -	100%	
11306	RIESGO LABORAL	\$ 6,908,316.24	\$ 6,758,164.29	\$ 13,667,480.53	\$ 13,667,480.53	\$ 13,667,480.53	\$ -	100%	
11307	AYUDA PARA HABITACION	\$ 1,696,785.36	\$ 24,038.16	\$ 1,672,747.20	\$ 1,672,747.20	\$ 1,672,747.20	\$ -	100%	
11310	AYUDA PARA ENERGIA ELECTRICA	\$ 1,131,189.84	\$ 2,509.15	\$ 1,133,698.99	\$ 1,133,698.99	\$ 1,133,698.99	\$ -	100%	
12000	REMUNERACIONES AL PERSONAL DE CARÁCTER TRANSITORIO	\$ -	\$ 2,400.00	\$ 2,400.00	\$ 2,400.00	\$ 2,400.00	\$ -	100%	
12300	RETRIBUCIONES POR SERVICIOS DE CARÁCTER SOCIAL	\$ -	\$ 2,400.00	\$ 2,400.00	\$ 2,400.00	\$ 2,400.00	\$ -	100%	
12301	RETRIBUCIONES POR SERVICIOS DE CARÁCTER SOCIAL	\$ -	\$ 2,400.00	\$ 2,400.00	\$ 2,400.00	\$ 2,400.00	\$ -	100%	
13000	REMUNERACIONES ADICIONALES Y ESPECIALES	\$ 390,402.48	\$ 542,450.99	\$ 932,853.47	\$ 932,853.47	\$ 932,853.47	\$ -	100%	
13100	PRIMAS POR AÑOS DE SERVICIOS EFECTIVOS	\$ 390,402.48	\$ 291,258.80	\$ 681,661.28	\$ 681,661.28	\$ 681,661.28	\$ -	100%	
13101	PRIMAS POR AÑOS DE SERVICIOS EFECTIVOS	\$ 390,402.48	\$ 291,258.80	\$ 681,661.28	\$ 681,661.28	\$ 681,661.28	\$ -	100%	
13200	PRIMAS DE VACACIONES, DOMINICAL Y GRATIFICACION DE FIN DE	\$ -	\$ 251,192.19	\$ 251,192.19	\$ 251,192.19	\$ 251,192.19	\$ -	100%	
13201	PRIMAS DE VACACIONES Y DOMINICAL	\$ -	\$ 62,449.20	\$ 62,449.20	\$ 62,449.20	\$ 62,449.20	\$ -	100%	
13202	AGUINALDO O GRATIFICACION DE FIN DE AÑO	\$ -	\$ 188,742.99	\$ 188,742.99	\$ 188,742.99	\$ 188,742.99	\$ -	100%	
14000	SEGURIDAD SOCIAL	\$ 4,479,525.60	\$ 429,284.48	\$ 4,908,810.08	\$ 4,908,810.08	\$ 4,908,810.08	\$ -	100%	
14100	APORTACIONES DE SEGURIDAD SOCIAL	\$ 1,725,206.16	\$ 135,104.58	\$ 1,860,310.74	\$ 1,860,310.74	\$ 1,860,310.74	\$ -	100%	
14102	APORTACION POR SEGURO DE VIDA AL ISSSTESON	\$ 793.44	\$ 18.24	\$ 811.68	\$ 811.68	\$ 811.68	\$ -	100%	
14103	APORTACION POR SEGURO DE RETIRO AL ISSSTESON	\$ 2,227.20	\$ 143.11	\$ 2,370.31	\$ 2,370.31	\$ 2,370.31	\$ -	100%	
14104	ASIGNACION PARA PRESTAMOS A CORTO PLAZO	\$ 32,021.76	\$ 1,322.32	\$ 33,344.08	\$ 33,344.08	\$ 33,344.08	\$ -	100%	

14106	OTRAS PRESTACIONES DE SEGURIDAD SOCIAL	\$	187,356.72	\$	12,733.33	\$	200,090.05	\$	200,090.05	\$	200,090.05	\$	100%
14107	APORTACION PARA INFRAESTRUCTURA, EQUIPAMIENTO Y MANTENIMIENTO HOSPITALARIO	\$	128,104.08	\$	5,288.56	\$	133,392.64	\$	133,392.64	\$	133,392.64	\$	100%
14108	APORTACIONES PARA LA ATENCIÓN DE ENFERMEDADES PREEXISTENTES	\$	61,596.00	\$	60,706.00	\$	122,302.00	\$	122,302.00	\$	122,302.00	\$	100%
14109	APORTACIONES POR SERVICIO MEDICO DEL ISSSTESON	\$	1,281,085.20	\$	53,570.70	\$	1,334,655.90	\$	1,334,655.90	\$	1,334,655.90	\$	100%
14110	ASIGNACION PARA PRESTAMOS PRENDARIOS	\$	32,021.76	\$	1,322.32	\$	33,344.08	\$	33,344.08	\$	33,344.08	\$	100%
14200	APORTACIONES A FONDOS DE VIVIENDA	\$	512,429.76	\$	21,154.05	\$	533,583.81	\$	533,583.81	\$	533,583.81	\$	100%
14202	CUOTAS AL FOVISSSTESON	\$	512,429.76	\$	21,154.05	\$	533,583.81	\$	533,583.81	\$	533,583.81	\$	100%
14300	APORTACIONES AL SISTEMA PARA EL RETIRO	\$	2,241,889.68	\$	273,025.85	\$	2,514,915.53	\$	2,514,915.53	\$	2,514,915.53	\$	100%
14303	PAGAS POR DEFUNCION, PENSIONES Y JUBILACIONES	\$	2,241,889.68	\$	273,025.85	\$	2,514,915.53	\$	2,514,915.53	\$	2,514,915.53	\$	100%
20000	MATERIALES Y SUMINISTROS	\$	961,000.00	\$	134,028.90	\$	1,095,028.90	\$	830,205.41	\$	829,818.61	\$	76%
21000	MATERIALES DE ADMINISTRACIÓN, EMISIÓN DE DOCUMENTOS Y ARTÍCULOS	\$	281,000.00	\$	70,784.19	\$	351,784.19	\$	213,905.06	\$	213,668.06	\$	61%
21100	MATERIALES, UTILES Y EQUIPOS MENORES DE OFICINA	\$	96,000.00	\$	38,373.39	\$	134,373.39	\$	105,236.87	\$	104,999.87	\$	78%
21101	MATERIALES, UTILES Y EQUIPOS MENORES DE OFICINA	\$	96,000.00	\$	38,373.39	\$	134,373.39	\$	105,236.87	\$	104,999.87	\$	78%
21200	MATERIALES Y UTILES DE IMPRESIÓN Y REPRODUCCION	\$	126,000.00	\$	33,287.53	\$	159,287.53	\$	71,301.38	\$	71,301.38	\$	45%
21201	MATERIALES Y UTILES DE IMPRESIÓN Y PRODUCCION	\$	126,000.00	\$	33,287.53	\$	159,287.53	\$	71,301.38	\$	71,301.38	\$	45%
21400	MATERIALES, UTILES Y EQUIPOS MENORES DE TECNOLOGIAS DE LA	\$	-	\$	5,429.84	\$	5,429.84	\$	5,308.04	\$	5,308.04	\$	98%
21401	MATERIALES Y UTILES PARA EL PROCESAMIENTO DE EQUIPOS Y BIENES INFORMATICOS	\$	-	\$	5,429.84	\$	5,429.84	\$	5,308.04	\$	5,308.04	\$	98%
21500	MATERIAL IMPRESO E INFORMACION DIGITAL	\$	31,000.00	\$	16,230.00	\$	14,770.00	\$	2,571.00	\$	2,571.00	\$	17%
21501	MATERIAL PARA INFORMACION	\$	31,000.00	\$	16,230.00	\$	14,770.00	\$	2,571.00	\$	2,571.00	\$	17%
21600	MATERIAL DE LIMPIEZA	\$	28,000.00	\$	742.03	\$	28,742.03	\$	20,306.37	\$	20,306.37	\$	71%
21601	MATERIAL DE LIMPIEZA	\$	28,000.00	\$	742.03	\$	28,742.03	\$	20,306.37	\$	20,306.37	\$	71%
21800	MATERIALES PARA EL REGISTRO E IDENTIFICACION DE BIENES Y	\$	-	\$	9,181.40	\$	9,181.40	\$	9,181.40	\$	9,181.40	\$	100%
21801	PLACAS, ENGOMADOS, CALCOMANIAS Y HOLOGRAMAS	\$	-	\$	9,181.40	\$	9,181.40	\$	9,181.40	\$	9,181.40	\$	100%
22000	ALIMENTOS Y UTENSILIOS	\$	83,000.00	\$	10,412.43	\$	93,412.43	\$	90,114.95	\$	89,965.15	\$	96%
22100	PRODUCTOS ALIMENTICIOS PARA PERSONAS	\$	81,500.00	\$	9,785.10	\$	91,285.10	\$	88,221.66	\$	88,071.86	\$	97%
22101	PRODUCTOS ALIMENTICIOS PARA EL PERSONAL EN LAS INSTALACIONES	\$	71,000.00	\$	5,520.88	\$	76,520.88	\$	75,457.44	\$	75,307.64	\$	99%
22106	ADQUISICION DE AGUA POTABLE	\$	10,500.00	\$	4,264.22	\$	14,764.22	\$	12,764.22	\$	12,764.22	\$	86%


22300	UTENSILIOS PARA EL SERVICIO DE ALIMENTACION	\$	1,500.00	\$	627.33	\$	2,127.33	\$	1,893.29	\$	1,893.29	\$	234.04	\$	1,893.29	89%
22301	UTENSILIOS PARA EL SERVICIO DE ALIMENTACION	\$	1,500.00	\$	627.33	\$	2,127.33	\$	1,893.29	\$	1,893.29	\$	234.04	\$	1,893.29	89%
24000	MATERIALES Y ARTICULOS DE CONSTRUCCION Y DE REPARACION	\$	14,500.00	\$	23,186.08	\$	37,686.08	\$	30,937.86	\$	30,937.86	\$	6,748.22	\$	30,937.86	82%
24600	MATERIAL ELECTRICO Y ELECTRONICO	\$	14,500.00	\$	2,627.98	\$	17,127.98	\$	10,379.76	\$	10,379.76	\$	6,748.22	\$	10,379.76	61%
24601	MATERIAL ELECTRICO Y ELECTRONICO	\$	14,500.00	\$	2,627.98	\$	17,127.98	\$	10,379.76	\$	10,379.76	\$	6,748.22	\$	10,379.76	61%
24800	MATERIALES COMPLEMENTARIOS	\$	-	\$	20,558.10	\$	20,558.10	\$	20,558.10	\$	20,558.10	\$	-	\$	20,558.10	100%
24801	MATERIALES COMPLEMENTARIOS	\$	-	\$	20,558.10	\$	20,558.10	\$	20,558.10	\$	20,558.10	\$	-	\$	20,558.10	100%
25000	PRODUCTOS QUIMICOS, FARMACEUTICOS Y DE LABORATORIO	\$	3,000.00	\$	410.00	\$	2,590.00	\$	944.00	\$	944.00	\$	1,646.00	\$	944.00	36%
25300	MEDICINAS Y PRODUCTOS FARMACEUTICOS	\$	3,000.00	\$	410.00	\$	2,590.00	\$	944.00	\$	944.00	\$	1,646.00	\$	944.00	36%
25301	MEDICINAS Y PRODUCTOS FARMACEUTICOS	\$	3,000.00	\$	410.00	\$	2,590.00	\$	944.00	\$	944.00	\$	1,646.00	\$	944.00	36%
26000	COMBUSTIBLES, LUBRICANTES Y ADITIVOS	\$	445,000.00	\$	91,397.55	\$	536,397.55	\$	436,397.54	\$	436,397.54	\$	100,000.01	\$	436,397.54	81%
26100	COMBUSTIBLES, LUBRICANTES Y ADITIVOS	\$	445,000.00	\$	91,397.55	\$	536,397.55	\$	436,397.54	\$	436,397.54	\$	100,000.01	\$	436,397.54	81%
26101	COMBUSTIBLES	\$	445,000.00	\$	91,397.55	\$	536,397.55	\$	436,397.54	\$	436,397.54	\$	100,000.01	\$	436,397.54	81%
27000	VESTUARIO, BLANCOS, PRENDAS DE PROTECCION Y ARTICULOS DEPORTIVOS	\$	33,500.00	\$	31,795.22	\$	1,704.78	\$	82.20	\$	82.20	\$	1,622.58	\$	82.20	5%
27100	VESTUARIO Y UNIFORMES	\$	33,500.00	\$	31,877.42	\$	1,622.58	\$	-	\$	-	\$	1,622.58	\$	-	0%
27101	VESTUARIOS Y UNIFORMES	\$	33,500.00	\$	31,877.42	\$	1,622.58	\$	-	\$	-	\$	1,622.58	\$	-	0%
27200	PRENDAS DE SEGURIDAD Y PROTECCION PERSONAL	\$	-	\$	82.20	\$	82.20	\$	82.20	\$	82.20	\$	-	\$	82.20	100%
27201	PRENDAS DE SEGURIDAD Y PROTECCION PERSONAL	\$	-	\$	82.20	\$	82.20	\$	82.20	\$	82.20	\$	-	\$	82.20	100%
29000	HERRAMIENTAS, REFACCIONES Y ACCESORIOS MENORES	\$	101,000.00	\$	29,546.13	\$	71,453.87	\$	57,823.80	\$	57,823.80	\$	13,630.07	\$	57,823.80	81%
29400	REFACCIONES Y ACCESORIOS MENORES DE EQUIPO DE COMPUTO Y	\$	20,000.00	\$	8,131.58	\$	28,131.58	\$	28,131.58	\$	28,131.58	\$	-	\$	28,131.58	100%
29401	REFACCIONES Y ACCESORIOS MENORES DE EQUIPO DE COMPUTO Y TECNOLOGIAS DE LA INFORMACION	\$	20,000.00	\$	8,131.58	\$	28,131.58	\$	28,131.58	\$	28,131.58	\$	-	\$	28,131.58	100%
29600	REFACCIONES Y ACCESORIOS MENORES DE EQUIPO DE TRANSPORTE	\$	81,000.00	\$	37,677.71	\$	43,322.29	\$	29,692.22	\$	29,692.22	\$	13,630.07	\$	29,692.22	69%
29601	REFACCIONES Y ACCESORIOS MENORES DE EQUIPO DE TRANSPORTE	\$	81,000.00	\$	37,677.71	\$	43,322.29	\$	29,692.22	\$	29,692.22	\$	13,630.07	\$	29,692.22	69%
30000	SERVICIOS GENERALES	\$	4,039,000.00	\$	610,000.00	\$	4,649,000.00	\$	3,123,322.49	\$	3,043,668.51	\$	1,525,677.51	\$	3,043,668.51	67%
31000	SERVICIOS BASICOS	\$	755,100.00	\$	16,482.54	\$	771,582.54	\$	538,114.75	\$	513,278.75	\$	233,467.79	\$	513,278.75	70%
31100	ENERGIA ELECTRICA	\$	433,500.00	\$	7,178.22	\$	426,321.78	\$	302,585.00	\$	279,544.01	\$	123,736.78	\$	279,544.01	71%
31101	ENERGIA ELECTRICA	\$	433,500.00	\$	7,178.22	\$	426,321.78	\$	302,585.00	\$	279,544.01	\$	123,736.78	\$	279,544.01	71%
31300	AGUA	\$	44,600.00	\$	159.15	\$	44,440.85	\$	29,836.01	\$	28,041.00	\$	14,604.84	\$	28,041.00	67%


31301	AGUA POTABLE	\$	44,600.00	-\$	159.15	\$	44,440.85	\$	29,836.01	\$	28,041.00	\$	14,604.84	67%
31400	TELEFONIA TRADICIONAL	\$	217,000.00	-\$	38,904.37	\$	178,095.63	\$	126,430.29	\$	126,430.29	\$	51,665.34	71%
31401	TELEFONIA TRADICIONAL	\$	217,000.00	-\$	38,904.37	\$	178,095.63	\$	126,430.29	\$	126,430.29	\$	51,665.34	71%
31500	TELEFONIA CELULAR	\$	10,000.00	\$	51,376.73	\$	61,376.73	\$	35,220.00	\$	35,220.00	\$	26,156.73	57%
31501	TELEFONIA CELULAR	\$	10,000.00	\$	51,376.73	\$	61,376.73	\$	35,220.00	\$	35,220.00	\$	26,156.73	57%
31700	SERVICIOS DE ACCESO DE INTERNET, REDES Y PROCESAMIENTO DE	\$	7,000.00	\$	-	\$	7,000.00	\$	-	\$	-	\$	7,000.00	0%
31701	SERVICIO DE ACCESO A INTERNET, REDES Y PROCESAMIENTO DE INFORMACION	\$	7,000.00	\$	-	\$	7,000.00	\$	-	\$	-	\$	7,000.00	0%
31800	SERVICIOS POSTALES Y TELEGRAFICOS	\$	43,000.00	\$	11,347.55	\$	54,347.55	\$	44,043.45	\$	44,043.45	\$	10,304.10	81%
31801	SERVICIO POSTAL	\$	43,000.00	\$	11,347.55	\$	54,347.55	\$	44,043.45	\$	44,043.45	\$	10,304.10	81%
32000	SERVICIO DE ARRENDAMIENTO	\$	324,400.00	\$	12,134.36	\$	336,534.36	\$	331,771.34	\$	331,771.34	\$	4,763.02	99%
32200	ARRENDAMIENTO DE EDIFICIOS	\$	278,400.00	\$	0.06	\$	278,400.06	\$	278,399.99	\$	278,399.99	\$	0.07	100%
32201	ARRENDAMIENTO DE EDIFICIOS	\$	278,400.00	\$	0.06	\$	278,400.06	\$	278,399.99	\$	278,399.99	\$	0.07	100%
32300	ARRENDAMIENTO DE MOBILIARIO Y EQUIPO DE ADMINISTRACION,	\$	46,000.00	\$	10,484.29	\$	56,484.29	\$	51,721.34	\$	51,721.34	\$	4,762.95	92%
32301	ARRENDAMIENTO DE MUEBLES, MAQUINARIA Y EQUIPO	\$	46,000.00	\$	10,484.29	\$	56,484.29	\$	51,721.34	\$	51,721.34	\$	4,762.95	92%
32700	ARRENDAMIENTO DE ACTIVOS INTANGIBLES	\$	-	-\$	1,650.01	\$	1,650.01	\$	1,650.01	\$	1,650.01	\$	-	100%
32701	PATENTES, REGALIAS Y OTROS	\$	-	-\$	1,650.01	\$	1,650.01	\$	1,650.01	\$	1,650.01	\$	-	100%
33000	SERVICIOS PROFESIONALES, CIENTIFICOS, TECNICOS Y OTROS SERVICIOS	\$	895,000.00	-\$	21,572.23	\$	873,427.77	\$	573,176.04	\$	552,210.07	\$	300,251.73	66%
33100	SERVICIOS LEGALES, DE CONTABILIDAD, AUDITORIAS Y	\$	270,000.00	-\$	17,020.53	\$	252,979.47	\$	220,980.00	\$	220,980.00	\$	31,999.47	87%
33101	SERVICIOS LEGALES, DE CONTABILIDAD, AUDITORIAS Y RELACIONADOS	\$	270,000.00	-\$	17,020.53	\$	252,979.47	\$	220,980.00	\$	220,980.00	\$	31,999.47	87%
33300	SERVICIOS DE CONSULTORIA ADMINISTRATIVA, PROCESOS, TECNICA	\$	435,000.00	-\$	32,284.59	\$	402,715.41	\$	157,621.43	\$	151,699.45	\$	245,093.98	39%
33301	SERVICIOS DE INFORMATICA	\$	295,000.00	-\$	42,012.79	\$	252,987.21	\$	62,707.75	\$	62,707.75	\$	190,279.46	25%
33302	SERVICIOS DE CONSULTORIAS	\$	140,000.00	\$	9,728.20	\$	149,728.20	\$	94,913.68	\$	88,991.70	\$	54,814.52	63%
33400	SERVICIOS DE CAPACITACION	\$	-	-\$	8,700.00	\$	8,700.00	\$	8,700.00	\$	8,700.00	\$	-	100%
33401	SERVICIOS DE CAPACITACION	\$	-	-\$	8,700.00	\$	8,700.00	\$	8,700.00	\$	8,700.00	\$	-	100%
33600	SERVICIOS DE APOYO ADMINISTRATIVO, TRADUCCION,	\$	10,000.00	\$	-	\$	10,000.00	\$	1,885.72	\$	1,885.72	\$	8,114.28	19%
33603	IMPRESIONES Y PUBLICACIONES OFICIALES	\$	10,000.00	\$	-	\$	10,000.00	\$	1,885.72	\$	1,885.72	\$	8,114.28	19%
33800	SERVICIOS DE VIGILANCIA	\$	180,000.00	\$	19,032.89	\$	199,032.89	\$	183,988.89	\$	168,944.90	\$	15,044.00	92%
33801	SERVICIOS DE VIGILANCIA	\$	180,000.00	\$	19,032.89	\$	199,032.89	\$	183,988.89	\$	168,944.90	\$	15,044.00	92%
34000	SERVICIOS FINANCIEROS, BANCARIOS Y COMERCIALES	\$	899,000.00	-\$	149,399.31	\$	749,600.69	\$	630,452.35	\$	630,452.35	\$	119,148.34	84%
34100	SERVICIOS FINANCIEROS Y BANCARIOS	\$	210,000.00	-\$	3,525.33	\$	206,474.67	\$	134,386.97	\$	134,386.97	\$	72,087.70	65%

34101	SERVICIOS FINANCIEROS Y BANCARIOS	\$	210,000.00	-\$	3,525.33	\$	206,474.67	\$	134,386.97	\$	134,386.97	\$	72,087.70	65%
34400	SEGUROS DE RESPONSABILIDAD PATRIMONIAL Y FIANZAS	\$	632,000.00	-\$	133,620.15	\$	498,379.85	\$	486,959.38	\$	486,959.38	\$	11,420.47	98%
34401	SEGUROS DE RESPONSABILIDAD PATRIMONIAL Y FIANZAS	\$	632,000.00	-\$	133,620.15	\$	498,379.85	\$	486,959.38	\$	486,959.38	\$	11,420.47	98%
34700	FLETES Y MANIOBRAS	\$	57,000.00	-\$	12,253.83	\$	44,746.17	\$	9,106.00	\$	9,106.00	\$	35,640.17	20%
34701	FLETES Y MANIOBRAS	\$	57,000.00	-\$	12,253.83	\$	44,746.17	\$	9,106.00	\$	9,106.00	\$	35,640.17	20%
35000	SERVICIOS DE INSTALACION, REPARACION, MANTENIMIENTO Y CONSERVACION	\$	567,000.00	\$	459,855.11	\$	1,026,855.11	\$	690,000.07	\$	656,148.06	\$	336,855.04	67%
35100	CONSERVACION Y MANTENIMIENTO MENOR DE INMUEBLES	\$	180,000.00	\$	99,462.74	\$	279,462.74	\$	230,437.30	\$	215,327.29	\$	49,025.44	82%
35101	MANTENIMIENTO Y CONSERVACION DE INMUEBLES	\$	180,000.00	\$	99,462.74	\$	279,462.74	\$	230,437.30	\$	215,327.29	\$	49,025.44	82%
35200	INSTALACION, REPARACION Y MANTENIMIENTO DE MOBILIARIO Y	\$	31,000.00	\$	200,000.00	\$	231,000.00	\$	5,907.63	\$	5,907.63	\$	225,092.37	3%
35201	MANTENIMIENTO Y CONSERVACION DE MOBILIARIO Y EQUIPO	\$	31,000.00	\$	200,000.00	\$	231,000.00	\$	5,907.63	\$	5,907.63	\$	225,092.37	3%
35300	INSTALACION, REPARACION Y MANTENIMIENTO DE EQUIPO DE	\$	61,000.00	\$	19,573.03	\$	80,573.03	\$	44,945.65	\$	44,945.65	\$	35,627.38	56%
35302	MANTENIMIENTO Y CONSERVACION DE BIENES INFORMATICOS	\$	61,000.00	\$	19,573.03	\$	80,573.03	\$	44,945.65	\$	44,945.65	\$	35,627.38	56%
35500	REPARACION Y MANTENIMIENTO DE EQUIPO DE TRANSPORTE	\$	67,000.00	\$	115,377.68	\$	182,377.68	\$	175,921.50	\$	175,921.50	\$	6,456.18	96%
35501	MANTENIMIENTO Y CONSERVACION DE EQUIPO DE TRANSPORTE	\$	67,000.00	\$	115,377.68	\$	182,377.68	\$	175,921.50	\$	175,921.50	\$	6,456.18	96%
35700	INSTALACION, REPARACION Y MANTENIMIENTO DE MAQUINARIA,	\$	180,000.00	\$	22,155.89	\$	202,155.89	\$	187,211.89	\$	172,267.90	\$	14,944.00	93%
35701	MANTENIMIENTO Y CONSERVACION DE MAQUINARIA Y EQUIPO	\$	180,000.00	\$	22,155.89	\$	202,155.89	\$	187,211.89	\$	172,267.90	\$	14,944.00	93%
35900	SERVICIOS DE JARDINERIA Y FUMIGACION	\$	48,000.00	\$	3,285.77	\$	51,285.77	\$	45,576.10	\$	41,778.09	\$	5,709.67	89%
35901	SERVICIOS DE JARDINERIA Y FUMIGACION	\$	48,000.00	\$	3,285.77	\$	51,285.77	\$	45,576.10	\$	41,778.09	\$	5,709.67	89%
36000	SERVICIOS DE COMUNICACION SOCIAL Y PUBLICIDAD	\$	-	\$	340,000.00	\$	340,000.00	\$	-	\$	-	\$	340,000.00	0%
36200	DIFUSION POR RADIO, TELEVISION Y OTROS MEDIOS DE MENSAJES	\$	-	\$	340,000.00	\$	340,000.00	\$	-	\$	-	\$	340,000.00	0%
36201	DIFUSION POR RADIO, TELEVISION Y OTROS MEDIOS DE MENSAJES COMERCIALES PARA PROMOVER LA VENTA DE PRODUCTOS O SERVICIOS	\$	-	\$	340,000.00	\$	340,000.00	\$	-	\$	-	\$	340,000.00	0%
37000	SERVICIOS DE TRASLADO Y VIATICOS	\$	388,500.00	-\$	13,646.56	\$	374,853.44	\$	249,386.00	\$	249,386.00	\$	125,467.44	67%
37100	PASAJES AEREOS	\$	130,000.00	-\$	41,003.03	\$	88,996.97	\$	54,873.00	\$	54,873.00	\$	34,123.97	62%
37101	PASAJES AEREOS	\$	130,000.00	-\$	41,003.03	\$	88,996.97	\$	54,873.00	\$	54,873.00	\$	34,123.97	62%
37200	PASAJES TERRESTRES	\$	3,500.00	-\$	500.00	\$	3,000.00	\$	-	\$	-	\$	3,000.00	0%

37201	PASAJES TERRESTRES	\$	3,500.00	\$	500.00	\$	3,000.00	\$	-	\$	-	\$	3,000.00	0%
37500	VIATICOS EN EL PAIS	\$	202,500.00	\$	23,322.47	\$	225,822.47	\$	178,060.00	\$	178,060.00	\$	47,762.47	79%
37501	VIATICOS EN EL PAIS	\$	155,000.00	\$	3,496.47	\$	158,496.47	\$	126,300.00	\$	126,300.00	\$	32,196.47	80%
37502	GASTOS DE CAMINO	\$	47,500.00	\$	19,826.00	\$	67,326.00	\$	51,760.00	\$	51,760.00	\$	15,566.00	77%
37800	SERVICIOS INTEGRALES DE TRASLADO Y VIATICOS	\$	-	\$	5,834.00	\$	5,834.00	\$	5,834.00	\$	5,834.00	\$	-	100%
37801	SERVICIOS INTEGRALES DE TRASLADO Y VIATICOS	\$	-	\$	5,834.00	\$	5,834.00	\$	5,834.00	\$	5,834.00	\$	-	100%
37900	OTROS SERVICIOS DE TRASLADO Y VIATICOS	\$	52,500.00	\$	1,300.00	\$	51,200.00	\$	10,619.00	\$	10,619.00	\$	40,581.00	21%
37901	CUOTAS	\$	52,500.00	\$	1,300.00	\$	51,200.00	\$	10,619.00	\$	10,619.00	\$	40,581.00	21%
38000	SERVICIOS OFICIALES	\$	178,000.00	\$	39,805.37	\$	138,194.63	\$	75,807.94	\$	75,807.94	\$	62,386.69	55%
38200	GASTOS DE ORDEN SOCIAL Y CULTURAL	\$	158,000.00	\$	39,001.84	\$	118,998.16	\$	69,147.94	\$	69,147.94	\$	49,850.22	58%
38201	GASTOS DE ORDEN SOCIAL Y CULTURAL	\$	158,000.00	\$	39,001.84	\$	118,998.16	\$	69,147.94	\$	69,147.94	\$	49,850.22	58%
38300	CONGRESOS Y CONVENCIONES	\$	20,000.00	\$	803.53	\$	19,196.47	\$	6,660.00	\$	6,660.00	\$	12,536.47	35%
38301	CONGRESOS Y CONVENCIONES	\$	20,000.00	\$	803.53	\$	19,196.47	\$	6,660.00	\$	6,660.00	\$	12,536.47	35%
39000	OTROS SERVICIOS GENERALES	\$	32,000.00	\$	5,951.46	\$	37,951.46	\$	34,614.00	\$	34,614.00	\$	3,337.46	91%
39200	IMPUESTOS Y DERECHOS	\$	32,000.00	\$	5,951.46	\$	37,951.46	\$	34,614.00	\$	34,614.00	\$	3,337.46	91%
39201	IMPUESTOS Y DERECHOS	\$	32,000.00	\$	5,951.46	\$	37,951.46	\$	34,614.00	\$	34,614.00	\$	3,337.46	91%
40000	TRANSFERENCIAS, ASIGNACIONES, SUBSIDIOS Y OTRAS AYUDAS	\$	2,500,000.00	\$	679,680.10	\$	3,179,680.10	\$	-	\$	-	\$	3,179,680.10	0%
43000	SUBSIDIOS Y SUBVENCIONES	\$	2,500,000.00	\$	679,680.10	\$	3,179,680.10	\$	-	\$	-	\$	3,179,680.10	0%
43500	SUBSIDIOS PARA CUBRIR DIFERENCIALES DE TASAS DE INTERES	\$	2,500,000.00	\$	679,680.10	\$	3,179,680.10	\$	-	\$	-	\$	3,179,680.10	0%
43501	SUBSIDIOS PARA CUBRIR DIFERENCIALES DE TASAS DE INTERES	\$	2,500,000.00	\$	679,680.10	\$	3,179,680.10	\$	-	\$	-	\$	3,179,680.10	0%
50000	BIENES MUEBLES, INMUEBLES E INTANGIBLES	\$	-	\$	570,000.00	\$	570,000.00	\$	517,666.07	\$	517,666.07	\$	52,333.93	91%
51000	MOBILIARIO Y EQUIPO DE ADMINISTRACION	\$	-	\$	280,080.38	\$	280,080.38	\$	280,080.38	\$	280,080.38	\$	-	100%
51100	MUEBLES DE OFICINA Y ESTANTERIA	\$	-	\$	8,097.00	\$	8,097.00	\$	8,097.00	\$	8,097.00	\$	-	100%
51101	MOBILIARIO	\$	-	\$	8,097.00	\$	8,097.00	\$	8,097.00	\$	8,097.00	\$	-	100%
51500	EQUIPO DE COMPUTO Y DE TECNOLOGIAS DE LA INFORMACION	\$	-	\$	55,478.44	\$	55,478.44	\$	55,478.44	\$	55,478.44	\$	-	100%
51501	BIENES INFORMATICOS	\$	-	\$	55,478.44	\$	55,478.44	\$	55,478.44	\$	55,478.44	\$	-	100%
51900	OTROS MOBILIARIOS Y EQUIPOS DE ADMINISTRACION	\$	-	\$	216,504.94	\$	216,504.94	\$	216,504.94	\$	216,504.94	\$	-	100%
51901	EQUIPO DE ADMINISTRACION	\$	-	\$	216,504.94	\$	216,504.94	\$	216,504.94	\$	216,504.94	\$	-	100%
52000	MOBILIARIO Y EQUIPO EDUCACIONAL Y RECREATIVO	\$	-	\$	11,484.00	\$	11,484.00	\$	7,076.00	\$	7,076.00	\$	4,408.00	62%
52100	EQUIPOS Y APARATOS AUDIOVISUALES	\$	-	\$	4,408.00	\$	4,408.00	\$	-	\$	-	\$	4,408.00	0%
52101	EQUIPOS Y APARATOS AUDIOVISUALES	\$	-	\$	4,408.00	\$	4,408.00	\$	-	\$	-	\$	4,408.00	0%

52300	CAMARAS FOTOGRAFICAS Y DE VIDEO	\$	-	\$	7,076.00	\$	7,076.00	\$	7,076.00	\$	7,076.00	\$	7,076.00	100%
52301	CAMARAS FOTOGRAFICAS Y DE VIDEO	\$	-	\$	7,076.00	\$	7,076.00	\$	7,076.00	\$	7,076.00	\$	7,076.00	100%
54000	VEHICULOS Y EQUIPO DE TRANSPORTE	\$	-	\$	220,323.93	\$	220,323.93	\$	212,990.00	\$	212,990.00	\$	7,333.93	97%
54100	VEHICULOS Y EQUIPO TERRESTRE	\$	-	\$	220,323.93	\$	220,323.93	\$	212,990.00	\$	212,990.00	\$	7,333.93	97%
54101	AUTOMOVILES Y CAMIONES	\$	-	\$	220,323.93	\$	220,323.93	\$	212,990.00	\$	212,990.00	\$	7,333.93	97%
59000	ACTIVOS INTANGIBLES	\$	-	\$	58,111.69	\$	58,111.69	\$	17,519.69	\$	17,519.69	\$	40,592.00	30%
59700	LICENCIAS INFORMATICAS E INTELECTUALES	\$	-	\$	58,111.69	\$	58,111.69	\$	17,519.69	\$	17,519.69	\$	40,592.00	30%
59701	LICENCIAS INFORMATICAS E INTELECTUALES	\$	-	\$	58,111.69	\$	58,111.69	\$	17,519.69	\$	17,519.69	\$	40,592.00	30%
70000	INVERSIONES FINANCIERAS Y OTRAS PROVISIONES	\$	7,000,000.00	\$	2,102,568.42	\$	9,102,568.42	\$	1,229,604.00	\$	1,229,604.00	\$	7,872,964.42	14%
71000	INVERSIONES PARA EL FOMENTO DE ACTIVIDADES PRODUCTIVAS	\$	7,000,000.00	\$	2,102,568.42	\$	9,102,568.42	\$	1,229,604.00	\$	1,229,604.00	\$	7,872,964.42	14%
71100	CREDITOS OTORGADOS POR ENTIDADES FEDERATIVAS Y MUNICIPIOS	\$	7,000,000.00	\$	2,102,568.42	\$	9,102,568.42	\$	1,229,604.00	\$	1,229,604.00	\$	7,872,964.42	14%
71101	CREDITOS OTORGADOS POR ENT.FEDERATIVAS Y MPIO.S. AL SECTOR SOCIAL Y PRIVADO PARA EL FOMENTO DE ACTIVIDADES PRODUCTIVAS	\$	7,000,000.00	\$	2,102,568.42	\$	9,102,568.42	\$	1,229,604.00	\$	1,229,604.00	\$	7,872,964.42	14%
	Total del Gasto	\$	33,310,000	\$	11,808,017	\$	45,118,017	\$	32,222,538	\$	32,142,497	\$	12,895,479	71%


 Eladio C.P. Martín G. Cortela Duarte
 Subdirector de Control Interno Administrativo


 Revisó C.P. Guadalupe Luna Santacruz / Autorizó Ing. Gonzalo Moreno N.
 Directora de Contabilidad y Finanzas / Director General de Administración


Sistema Estatal de Evaluación
Estado Analítico del Ejercicio de Presupuesto de Egresos- Detallado – LDF
(Clasificación de Servicios Personales por Categoría)
Financiera para el Desarrollo Economico de Sonora
Del 01 de Enero al 31 de Diciembre de 2016 (b)

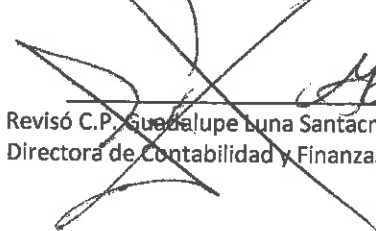
ETCA-II-11-E

(PESOS)

TRIMESTRE: CUARTO

Concepto (c)	Egresos					Subejercicio (e)
	Aprobado (d)	Ampliaciones/ (Reducciones)	Modificado	Devengado	Pagado	
I. Gasto No Etiquetado (I=A+B+C+D+E+F)	18,810,000.00	7,711,739.91	26,521,739.91	26,521,739.91	26,521,739.91	
A. Personal Administrativo y de Servicio Público	18,810,000.00	7,711,739.91	26,521,739.91	26,521,739.91	26,521,739.91	
B. Magisterio						
C. Servicios de Salud (C=c1+c2)						
c1) Personal Administrativo						
c2) Personal Médico, Paramédico y afin						
D. Seguridad Pública						
E. Gastos asociados a la implementación de nuevas leyes federales o reformas a las mismas (E = e1 + e2)						
e1) Nombre del Programa o Ley 1						
e2) Nombre del Programa o Ley 2						
F. Sentencias laborales definitivas						
II. Gasto Etiquetado (II=A+B+C+D+E+F)						
A. Personal Administrativo y de Servicio Público						
B. Magisterio						
C. Servicios de Salud (C=c1+c2)						
c1) Personal Administrativo						
c2) Personal Médico, Paramédico y afin						
D. Seguridad Pública						
E. Gastos asociados a la implementación de nuevas leyes federales o reformas a las mismas (E = e1 + e2)						
e1) Nombre del Programa o Ley 1						
e2) Nombre del Programa o Ley 2						
F. Sentencias laborales definitivas						
III. Total del Gasto en Servicios Personales (III = I + II)	18,810,000.00	7,711,739.91	26,521,739.91	26,521,739.91	26,521,739.91	


 Elaboró C.P. Martín G. Portela Duarte
 Subdirector de Control Interno Administrativo


 Revisó C.P. Guadalupe Luna Santacruz / Autorizó Ing. Gonzalo Moreno N.
 Directora de Contabilidad y Finanzas/Director General de Administración

Sistema Estatal de Evaluación
Conciliación entre los Egresos Presupuestarios y los Gastos Contables
Financiera para el Desarrollo Económico de Sonora
Al 31 Diciembre de 2016


ETCA-II-11-F

Pesos

TRIMESTRE: CUARTO

1. Total de Egresos Presupuestarios		32,222,537.88
(MENOS)		
2. Egresos Presupuestarios no contables		1,747,270.07
Mobiliario y equipo de administración	280080.38	
Mobiliario y equipo educacional y recreativo	7076.00	
Equipo e instrumental médico y de laboratorio	0	
Vehículos y equipo de transporte	212990.00	
Equipo de defensa y seguridad	0	
Maquinaria, otros equipos y herramientas	0	
Arctivos biológicos	0	
Bienes inmuebles	0	
Activos intangibles	17519.69	
Obra pública en bienes propios	0	
Acciones y participaciones de capital	0	
Compra de títulos y valores	0	
Inversiones en fideicomisos, mandatos y otros análogos	0	
Provisiones para contingencias y otras erogaciones especiales	0	
Armonización de la deuda pública	0	
Adeudos de ejercicios fiscales anteriores (ADEFAS)	0	
Otros Egresos Presupuestales No Contables	1229604.00	
(MAS)		
3. Gastos contables no presupuestarios		6,146,319.47
Estimaciones, depreciaciones, deterioros, obsolescencia y amortizaciones	6146317.94	
Provisiones	0	
Disminución de inventarios	0	
Aumento por insuficiencia de estimaciones por pérdida o deterioro u obsolescencia	0	
Aumento por insuficiencia de provisiones	0	
Otros gastos	1.53	
Otros Gastos Contables No Presupuestales	0	
4. Total de Gasto Contable (4= 1 - 2 + 3)		36,621,587.28


 Elaboró C.P. Martín G. Portela Duarte
 Subdirector de Control Interno Administrativo


 Revisó C.P. Guadalupe Luna Santacruz / Autorizó Ing. Gonzalo Moreno N.
 Directora de Contabilidad y Finanzas / Director General de Administración

Sistema Estatal de Evaluación
 Endeudamiento Neto
 Financiera para el Desarrollo Economico de Sonora
 Del 01 de Enero al 31 de Diciembre de 2016
 (pesos)


ETCA-II-12

TRIMESTRE: CUARTO

Identificación del crédito o Instrumento	Contratacion / Colocación	Amortización	Endeudamiento Neto
	A	B	C=A-B
Créditos Bancarios			
1			
2			
3			
4			
5	SIN INFORMACION QUE REPORTAR		0.00
6			
7			
8			
9			
10			
Total Créditos Bancarios	0.00	0.00	0.00
Otros Instrumentos de Deuda			
1			
2			
3			
4			
5	SIN INFORMACION QUE REPORTAR		0.00
6			
7			
8			
9			
10			
Total Otros Instrumentos de Deuda	0.00	0.00	0.00
TOTAL	0.00	0.00	0.00

"Bajo protesta de decir verdad declaramos que los Estados Financieros y sus Notas, son razonablemente correctos y son responsabilidad del emisor"


 Elaboró C.P. Martín G. Portela Duarte
 Subdirector de Control Interno Administrativo


 Revisó C.P. Guadalupe Luna Santacruz / Autorizó Ing. Gonzalo Moreno N.
 Director de Contabilidad y Finanzas/Director General de Administración

Sistema Estatal de Evaluación
Intereses de la Deuda
Financiera para el Desarrollo Economico de Sonora
Del 01 de Enero al 31 de Diciembre de 2016

ETCA-II-13


(pesos)

TRIMESTRE: CUARTO

Identificación del crédito o Instrumento	Devengado	Pagado
Créditos Bancarios		
1		
2		
3		
4		
5		
6		
7		
8		
9		
10		
Total de Intereses Créditos Bancarios	0.00	0.00
Otros Instrumentos de Deuda		
1		
2		
3		
4		
5		
6		
7		
8		
9		
10		
Total Intereses Otros Instrumentos de Deuda	0.00	0.00
TOTAL	0.00	0.00

*Bajo protesta de decir verdad declaramos que los Estados Financieros y sus Notas, son razonablemente correctos y son responsabilidad del emisor"


 Elaboró C.P. Martín G. Portela Duarte
 Subdirector de Control Interno Administrativo


 Revisó C.P. Guadalupe Luna Santacruz /Autorizó Ing. Gonzalo Moreno N.
 Directora de Contabilidad y Finanzas/Director General de Administración


**Sistema Estatal de Evaluación
Gasto Por Categoría Programática
Financiera para el Desarrollo Económico de Sonora
Del 01 de Enero al 31 de Diciembre de 2016**

ETCA-III-14

(PESOS)

TRIMESTRE: CUARTO

Concepto	Egresos Aprobado Anual (1)	Ampliaciones/ (Reducciones) (2)	Egresos Modificado Anual (3=1+2)	Egresos Devengado Anual (4)	Egresos Pagado Anual (5)	Subejercicio (6=3-4)
Programas						
Subsidios:	0	0	0	0	0	0
Sector Social y Privado o Estados y Municipios			0			0
Sujetos a Reglas de Operación			0			0
Otros Subsidios			0			0
Desempeño de las Funciones:	26,900,560	8,449,105	35,349,665	22,723,115	22,671,485	12,626,551
Prestación de Servicios Públicos			0			0
Provisión de Bienes Públicos			0			0
Planeación, Seguimiento y Evaluación de Políticas Públicas			0			0
Promoción y Fomento	26,900,560	8,449,105	35,349,665	22,723,115	22,671,485	12,626,551
Regulación y Supervisión			0			0
Funciones de las Fuerzas Armadas (Únicamente el Gobierno Federal)			0			0
Específicos			0			0
Proyectos de Inversión			0			0
Administrativos y de Apoyos	6,409,440	3,358,912	9,768,352	9,499,423	9,471,012	268,929
Apoyo al Proceso Presupuestario y para Mejorar la Eficiencia Institucional	6,409,440	3,358,912	9,768,352	9,499,423	9,471,012	268,929
Apoyo a la Función Pública y al Mejoramiento de la Gestión			0			0
Operaciones Ajenas			0			0
Compromisos	0	0	0	0	0	0
Obligaciones de Cumplimiento de Resolución Jurisdiccional			0	0	0	0
Desastres Naturales			0			0
Obligaciones	0	0	0	0	0	0
Pensiones y Jubilaciones			0	0	0	0
Aportaciones a la Seguridad Social			0			0
Aportaciones a Fondos de Estabilización			0			0
Aportaciones a Fondos de Inversión y Reestructura de Pensiones			0			0
Programas de gasto Federalizado (Gobierno Federal)	0	0	0	0	0	0
Gasto Federalizado			0			0
Participaciones a Entidades Federativas y Municipios			0			0
Costo Financiero, Deuda o Apoyo a Deudores y Ahorradores de la Banca			0			0
Adeudos de Ejercicios Fiscales Anteriores			0			0
Total del Gasto	33,310,000	11,808,017	45,118,017	32,222,538	32,142,497	12,895,479


Elaboró C.P. Martín G. Portela Duarte
Subdirector de Control Interno Administrativo


Revisó C.P. Guadalupe Luna Santacruz / Autorizó Ing. Gonzalo Moreno N.
Directora de Contabilidad y Finanzas / Director General de Administración



GOBIERNO DEL ESTADO DE SONORA FICHA TECNICA PARA SEGUIMIENTO Y EVALUACION DE INDICADORES DE PROYECTOS Y PROCESOS

NUMERO Y NOMBRE DEL PROGRAMA:		29 - FINANCIAMIENTO PARA EL DESARROLLO	
NOMBRE DEL PROCESO:		OTORGAR FINANCIAMIENTOS A BAJO COSTO, A PERSONAS FISICAS Y MORALES, EN EL ESTADO DE SONORA PARA DETONAR EL DESARROLLO ECONOMICO.	
CLAVE PROGRAMATICA:		2111133G89033131105R	
UNIDAD RESPONSABLE:	FONDO NUEVO SONORA	UNIDAD EJECUTORA:	COORDINACIÓN GENERAL FONDO NUEVO SONORA
OBJETIVO DEL PROCESO:		CONTRIBUIR A DISMINUIR EL DESEMPLEO MEDIANTE EL OTORGAMIENTO DE FINANCIAMIENTOS ACCESIBLES, OPORTUNOS Y DE BAJO COSTO, QUE APOYEN LA EXPANSIÓN EMPRESARIAL	

DATOS DEL INDICADOR			
NOMBRE INDICADOR:		VARIACIÓN DE MONTOS FINANCIADOS A EMPRESAS	
UNIDAD DE MEDIDA:	PESOS	TIPO:	DE GESTIÓN
RESULTADO ESPERADO:		LA EMPRESAS OBTENGAN FINANCIAMIENTOS ACCESIBLES, OPORTUNOS Y DE BAJO COSTO, QUE APOYEN A LA EXPANSIÓN EMPRESARIAL PARA CONTRIBUIR A DISMINUIR EL DESEMPLEO.	
FORMULA CALCULO:		$(\text{MONTO FINANCIADO A EMPRESAS EN EL AÑO} / \text{MONTO FINANCIADO A EMPRESAS EN EL AÑO ANTERIOR}) * 100$	
INTERPRETACION:		LA VARIACIÓN PORCENTUAL DE LOS FINANCIAMIENTOS OTORGADOS CON RESPECTO DE LOS OTORGADOS EN EL AÑO ANTERIOR	
DIMENSION DEL INDICADOR:	IMPACTO	SENTIDO:	ASCENDENTE
VALOR:	ACUMULABLE	FRECUENCIA MEDICION:	TRIMESTRAL

AVANCE DEL INDICADOR:				TRIMESTRE			TRIMESTRE 4	
META ANUAL	AVANCE DEL TRIMESTRE			AVANCE ACUMULADO			AVANCE RESPECTO DE LA META ANUAL	SEMAFORO
	PROGRAMADO	ALCANZADO	%	PROGRAMADO	ALCANZADO	%		
90000000	35975000	12538273.2	34.85	90000000	52410710.14	58.23	58.23	

EVALUACIÓN CUALITATIVA	SE ALCANZÓ EL 34.85 CON RESPECTO A LA META PROGRAMADA TRIMESTRAL, DEBIDO A QUE NO FUE POSIBLE LA LIBERACIÓN DE LOS CRÉDITO PPPYME 2016
PROSPECTIVA	SE TENIA CONTEMPLADO QUE A PARTIR DE ESTE CUARTO TRIMESTRE SE REGULIZARÍA LA OPERACIÓN AL 100% CON RESPECTO A LOS CRÉDITOS OTORGADOS, LO ANTERIOR DEBIDO A QUE YA SE ENCUENTRA AL 100% EN OPERACIONES EL FIDESON
FACTOR DE COMPARACIÓN	LA DISTRIBUCION TRIMESTRAL SE DEFINIÓ DE ESTA MANERA DEBIDO A LA IMPLEMENTACION DE LOS NUEVOS PROGRAMAS DEL FIDESON, QUE SE DEFINIERON DURANTE LOS PRIMEROS TRIMESTRES DE 2016, POR ESTE MOTIVO SE OBTUVO UN INICIO BAJO, SIN EMBARGO SE TENIA CONTEMPLADO QUE LA FEDERACIÓN LIBERARA LOS RECURSOS PARA EL PROGRAMA PPPYME 2016 DURANTE EL 3ER Y 4TO. TRIMESTRE DE 2016, PERO POR RECORTES EN LA ESTRUCTURA PRESUPUESTAL, Y CONDICIONES NO FAVORABLES EN LA ECONOMIA Y ASIGNACIÓN DE RECURSOS, LA FEDERACIÓN NO AUTORIZÓ LA OPERACIÓN DE DICHO PROGRAMA PPPYME 2016, EN EL PRESENTE EJERCICIO FISCAL, SINO HASTA EL AÑO 2017. LA FUENTE PARA DETERMINAR ESTA INFORMACION ES EL SEGUIMIENTO DE CREDITOS OTORGADOS DE FINANCIAMIENTOS

Elaboró C.P. Martín G. Portela Duarte
 Subdirector de Control Interno Administrativo

Revisó C.P. Guadalupe Luna Santacruz / Autorizó Ing. Gonzalo Moreno N.
 Directora de Contabilidad y Finanzas / Director General de Administración



GOBIERNO DEL ESTADO DE SONORA FICHA TECNICA PARA SEGUIMIENTO Y EVALUACION DE INDICADORES DE PROYECTOS Y PROCESOS

NUMERO Y NOMBRE DEL PROGRAMA:		29 - FINANCIAMIENTO PARA EL DESARROLLO	
NOMBRE DEL PROCESO:		OTORGAR FINANCIAMIENTOS A BAJO COSTO, A PERSONAS FISICAS Y MORALES, EN EL ESTADO DE SONORA PARA DETONAR EL DESARROLLO ECONOMICO.	
CLAVE PROGRAMATICA:		2111133G89033131105R	
UNIDAD RESPONSABLE:	FONDO NUEVO SONORA	UNIDAD EJECUTORA:	COORDINACIÓN GENERAL FONDO NUEVO SONORA
OBJETIVO DEL PROCESO:		CONTRIBUIR A DISMINUIR EL DESEMPLEO MEDIANTE EL OTORGAMIENTO DE FINANCIAMIENTOS ACCESIBLES, OPORTUNOS Y DE BAJO COSTO, QUE APOYEN LA EXPANSIÓN EMPRESARIAL	

DATOS DEL INDICADOR			
NOMBRE INDICADOR:		VARIACIÓN DE CONVENIOS CELEBRADOS	
UNIDAD DE MEDIDA:	CONVENIO	TIPO:	PROGRAMÁTICO
RESULTADO ESPERADO:		CELEBRACIÓN DE CONVENIO CON INSTITUCIONES BANCARIAS Y NO BANCARIAS	
FORMULA CALCULO:		(CONVENIOS CELEBRADOS DEL EJERCICIO ACTUAL/CONVENIOS PROGRAMADOS PARA EL EJERCICIO)*100	
INTERPRETACION:		VARIACIÓN PORCENTUAL ENTRE LO PROGRAMADO Y LO REALIZADO	
DIMENSION DEL INDICADOR:	COBERTURA	SENTIDO:	ASCENDENTE
VALOR:	ACUMULABLE	FRECUENCIA MEDICION:	TRIMESTRAL

AVANCE DEL INDICADOR:				TRIMESTRE			TRIMESTRE 4	
META ANUAL	AVANCE DEL TRIMESTRE			AVANCE ACUMULADO			AVANCE RESPECTO DE LA META ANUAL	SEMAFORO
	PROGRAMADO	ALCANZADO	%	PROGRAMADO	ALCANZADO	%		
3	2	3	150	3	3	100	100	

EVALUACIÓN CUALITATIVA	SE ALCANZÓ EL 150% CON RESPECTO A LA META PROGRAMADA TRIMESTRAL, RELATIVA A LOS CONVENIOS, ÉSTOS SE PROGRAMARON 2 EN TOTAL PARA EL CUARTO TRIMESTRE DE 2016, DE LOS CUALES SE REALIZARON LOS MISMOS 3 CONVENIOS PROGRAMADOS DE FORMA ANUAL. LOGRANDOSE DE FORMA ACUMULADA EL 100% DEL CUMPLIMIENTO DE ESTA META.
PROSPECTIVA	SE TENIA CONTEMPLADO CUMPLIR CON LA META TRIMESTRAL PROGRAMADA PARA EL CUARTO TRIMESTRE (2 CONVENIOS), SIN EMBARGO SE FORMALIZARON LOS (3 CONVENIOS TOTALES) PROGRAMADOS DE FORMA ANUAL, DURANTE EL 4TO. TRIMESTRE DEL 2016.
FACTOR DE COMPARACIÓN	LA DISTRIBUCIÓN TRIMESTRAL SE DETERMINO DE ESTA MANERA DEBIDO A LA IMPLEMENTACION DE LOS NUEVOS PROGRAMAS DEL FIDESON, QUE SE DEFINIERON DURANTE EL 1ER Y 2DO. TRIM 2016, POR ESTE MOTIVO NO SE PROGRAMO LA FORMALIZACION DE CONVENIO PARA EL PRIMER SEMESTRE DEL AÑO, SIN EMBARGO SE CONTEMPO FORMALIZAR LOS 3 CONVENIOS RESTANTES PARA EL 4TO. TRIMESTRE DE 2016. LA FUENTE PARA DETERMINAR ESTA INFORMACION ES EL SEGUIMIENTO Y CONTROL DE CONVENIOS FORMALIZADOS.

Elaboró C.P. Martín G. Portela Duarte
 Subdirector de Control Interno Administrativo

Revisó C.P. Guadalupe Luna Santacruz /Autorizó Ing. Gonzalo Moreno N.
 Directora de Contabilidad y Finanzas/Director General de Administración



GOBIERNO DEL ESTADO DE SONORA FICHA TECNICA PARA SEGUIMIENTO Y EVALUACION DE INDICADORES DE PROYECTOS Y PROCESOS

NUMERO Y NOMBRE DEL PROGRAMA:		29 - FINANCIAMIENTO PARA EL DESARROLLO	
NOMBRE DEL PROCESO:		OTORGAR FINANCIAMIENTOS A BAJO COSTO, A PERSONAS FISICAS Y MORALES, EN EL ESTADO DE SONORA PARA DETONAR EL DESARROLLO ECONOMICO.	
CLAVE PROGRAMATICA:		2111133G89033131105R	
UNIDAD RESPONSABLE:	FONDO NUEVO SONORA	UNIDAD EJECUTORA:	COORDINACIÓN GENERAL FONDO NUEVO SONORA
OBJETIVO DEL PROCESO:		CONTRIBUIR A DISMINUIR EL DESEMPLEO MEDIANTE EL OTORGAMIENTO DE FINANCIAMIENTOS ACCESIBLES, OPORTUNOS Y DE BAJO COSTO, QUE APOYEN LA EXPANSIÓN EMPRESARIAL	

DATOS DEL INDICADOR			
NOMBRE INDICADOR:		INDICE DE FOROS INFORMATIVOS REALIZADOS SOBRE LOS DISTINTOS ESQUEMAS DE FINANCIAMIENTO	
UNIDAD DE MEDIDA:	FOROS	TIPO:	PROGRAMÁTICO
RESULTADO ESPERADO:		QUE LAS PERSONAS FÍSICAS Y MORALES CONOZCAN LOS ESQUEMAS DE FINANCIAMIENTO QUE OFRECE EL FONDO NUEVO SONORA	
FORMULA CALCULO:		(ASISTENTES A FOROS INFORMATIVOS/FOROS INFORMATIVOS REALIZADOS)	
INTERPRETACION:		PROMEDIO DE ASISTENTES POR FOROS	
DIMENSION DEL INDICADOR:	EFICIENCIA	SENTIDO:	ASCENDENTE
VALOR:	ACUMULABLE	FRECUENCIA MEDICION:	TRIMESTRAL

AVANCE DEL INDICADOR:				TRIMESTRE			TRIMESTRE 4	SEMAFORO
META ANUAL	AVANCE DEL TRIMESTRE			AVANCE ACUMULADO			AVANCE RESPECTO DE LA META ANUAL	
	PROGRAMADO	ALCANZADO	%	PROGRAMADO	ALCANZADO	%		
100	31	6	19.35	100	66	66	66	

EVALUACIÓN CUALITATIVA

SE ALCANZÓ EL 19.35% CON RESPECTO A LA META PROGRAMADA TRIMESTRAL, CON RESPECTO A LOS FOROS, ÉSTOS SE PROGRAMARON QUEDANDO 31 EN TOTAL PARA EL CUARTO TRIMESTRE DE 2016, DE LOS CUALES SE REALIZARON 6 FOROS QUE CORRESPONDEN A LA ATENCIÓN INTERNA QUE SE OFRECE A TRAVÉS DE PLATICAS INFORMATIVAS SEMANALES A LOS INTERESADOS. SOBRE ESTE ÚLTIMO PUNTO, SE HACE REFERENCIA QUE DURANTE ESTE TRIMESTRE SE OFRECIERON VARIAS PLATICAS INFORMATIVAS, ESTABLECIENDO COMO UNIDAD DE MEDIDA EQUIVALENTE A FORO SE ESTÁN CONSIDERANDO A 7 PERSONAS POR REUNIÓN, DANDO POR RESULTADO 6 FOROS REALIZADOS EN EL 4TO. TRIM.2016.

PARA EFECTO DE CONSIDERAR COMO UNIDAD DE MEDIDA (FORO) A UN NUMERO DE 7 PERSONAS POR REUNIÓN, SE TOMO COMO BASE EL PROMEDIO DE ASISTENCIA QUE SE TIENE PARA CADA REUNIÓN INFORMATIVA, ÉTO PARA TENER UNA MEDIDA MÁS REAL EN CUANTO A LA REALIZACIÓN Y AVANCE DE LAS METAS PROGRAMADAS PARA EL EJERCICIO 2016.

PROSPECTIVA

SE TENIA CONTEMPLADO CUMPLIR CON LA META TRIMESTRAL PROGRAMADA PARA EL CUARTO TRIMESTRE, UNA VEZ QUE SE TENIA ESPERADO QUE PARA LOS MESES DE NOVIEMBRE Y DICIEMBRE DE 2016, SE INCREMENTE LA DEMANDA AL 100% SOBRE LOS NUEVOS PROGRAMAS DE CRÉDITO DEL FIDESON. ES IMPORTANTE MENCIONAR QUE EN ESTE 4TO. TRIMESTRE SE REALIZARON 19 REUNIONES EN TOTAL ATENDIENDO UN TOTAL DE 127 PERSONAS, SIN EMBARGO TOMANDO EN CUENTA LA UNIDAD DE MEDIDA ESTABLECIDA COMO FACTOR DE CONSIDERACIÓN SOLO SE REGISTRARON 6 GRUPOS MAYORES O IGUALES A 7 PERSONAS.

FACTOR DE COMPARACIÓN

LA DISTRIBUCIÓN TRIMESTRAL SE DEFINIÓ DE ESTA MANERA DEBIDO A LA IMPLEMENTACION DE LOS NUEVOS PROGRAMAS DEL FIDESON, QUE SE DEFINIERON DURANTE EL 1ER. Y 2DO. TRIM 2016, POR LO QUE SE PROGRAMÓ UNA CANTIDAD MAYOR DE FOROS RESTANTES PARA EL 3ER Y 4TO. TRIMESTRE DE 2016. LA FUENTE PARA DETERMINAR ESTA INFORMACION ES EL SEGUIMIENTO Y CONTROL DE PLATICAS INFORMATIVAS PROPORCIONADAS POR EL FIDESON.

[Signature]
 Elaboró C.P. Martín G. Portela Duarte
 Subdirector de Control Interno Administrativo

[Signature]
 Revisó C.P. Guadalupe Luna Santacruz / Autorizó Ing. Gonzalo Moreno N.
 Directora de Contabilidad y Finanzas / Director General de Administración



GOBIERNO DEL ESTADO DE SONORA FICHA TECNICA PARA SEGUIMIENTO Y EVALUACION DE INDICADORES DE PROYECTOS Y PROCESOS

NUMERO Y NOMBRE DEL PROGRAMA:		29 - FINANCIAMIENTO PARA EL DESARROLLO	
NOMBRE DEL PROCESO:		GESTIÓN ADMINISTRATIVA	
CLAVE PROGRAMATICA:		2111133G8903313110F4	
UNIDAD RESPONSABLE:	FONDO NUEVO SONORA	UNIDAD EJECUTORA:	COORDINACIÓN GENERAL FONDO NUEVO SONORA
OBJETIVO DEL PROCESO:		SUMINISTRAR, CONTROLAR, REVISAR Y ADMINISTRAR, LOS RECURSOS HUMANOS Y MATERIALES, ASÍ COMO INFORMACIÓN FINANCIERA DEL FONDO.	

DATOS DEL INDICADOR			
NOMBRE INDICADOR:		INCIDE DE EFICIENCIA EN EL EJERCICIO DEL GASTO.	
UNIDAD DE MEDIDA:	PORCENTAJE	TIPO:	DE GESTIÓN
RESULTADO ESPERADO:		CONTAR CON EL PERSONAL IDÓNEO, MATERIALES REQUERIDO, PRESENTACIÓN DE ESTADOS FINANCIEROS, PARA EL EJERCICIO DEL GASTO ASÍ COMO LAS FUNCIONES DE CONTROL VIGILANCIA Y FISCALIZACIÓN	
FORMULA CALCULO:		(RECURSOS EJERCIDOS ENTRE RECURSO APROBADOS)*100	
INTERPRETACION:		EL RESULTADO MOSTRARA LA EFICIENCIA DEL GASTO EN EL EJERCICIO	
DIMENSION DEL INDICADOR:	EFICIENCIA	SENTIDO:	ASCENDENTE
VALOR:	ACUMULABLE	FRECUENCIA MEDICION:	TRIMESTRAL

AVANCE DEL INDICADOR:				TRIMESTRE			TRIMESTRE 4	
META ANUAL	AVANCE DEL TRIMESTRE			AVANCE ACUMULADO			AVANCE RESPECTO DE LA META ANUAL	SEMAFORO
	PROGRAMADO	ALCANZADO	%	PROGRAMADO	ALCANZADO	%		
100	25	14	56	100	71	71	71	

EVALUACIÓN CUALITATIVA	SE ALCANZÓ UN BAJO PORCENTAJE (14%) CON RESPECTO A LA META TRIMESTRAL, EL ÍNDICE DE EFICIENCIA DEL EJERCICIO DEL GASTO SE REPRESENTA EN PORCENTAJE DE 25% POR CADA TRIMESTRE, LOGRÁNDOSE DE FORMA ACUMULADA EL (71%) AL MES DE DICIEMBRE DE 2016.
PROSPECTIVA	SE TENIA CONTEMPLADO SEGUIR CON EL INDICE DE EFICIENCIA POR DEBAJO DE LO PROGRAMADO POR TRIMESTRE, ASÍ COMO DE FORMA ACUMULADA, ÉSTO DEBIDO A LA IMPLEMENTACIÓN DE MEDIDAS DE RACIONALIDAD, AUSTERIDAD Y DISCIPLINA PRESUPUESTAL CORRESPONDIENTE A LA ADMINISTRACIÓN EN GENERAL DE RECURSOS DEL FIDESON, LOGRANDOSE UNA EFICIENCIA DEL 29% EN EL EJERCICIO DEL GASTO, AL CIERRE DEL 2016.
FACTOR DE COMPARACIÓN	EL FACTOR DE AVANCE PRESUPUESTAL DEL 1ER TRIMESTRE FUÉ DE 18.56. AL SEGUNDO TRIMESTRE SE ALCANZÓ EL PORCENTAJE DEL 18.44%, ACUMULANDO EL PORCENTAJE DE 37.00%. PARA EL TERCER TRIMESTRE SE LOGRÓ UN AVANCE DEL 20%, ACUMULADO UN PORCENTAJE DEL 57.00% AL CIERRE DEL MES DE SEPTIEMBRE DE 2016, DURANTE EL CUARTO TRIMESTRE SE EJERCIO EL 14%, LOGRANDO UN PORCENTAJE ACUMULADO DEL 71% DE INDICE DE EFICIENCIA DEL GASTO. LA FUENTE PARA DETERMINAR ESTA INFORMACIÓN ES LA EFICIENCIA DEL GASTO EN EL EJERCICIO. "REPORTE DE AVANCE PRESUPUESTAL"

Elaboró C.P. Martín G. Portela Duarte
 Subdirector de Control Interno Administrativo

Revisó C.P. Guadalupe Luna Santacruz /Autorizó Ing. Gonzalo Moreno N.
 Directora de Contabilidad y Finanzas/Director General de Administración

**Sistema Estatal de Evaluación
Gastos por proyectos de Inversión
Financiera para el Desarrollo Económico de Sonora
Del 01 de Enero al 31 de Diciembre de 2016
(pesos)**

ETCA-III-16

TRIMESTRE: CUARTO


GASTO DE INVERSIÓN EJERCIDO:		
NOMBRE DEL PROYECTO	MONTO EROGADO	ORIGEN DEL RECURSO*
SIN INFORMACION QUE REPORTAR		

* Se deberán informar con todas las fuentes del recurso.

Ya sean obras con Recurso Federal, Recurso Estatal e Ingresos Propios del ente Público.

"Bajo protesta de decir verdad declaramos que los Estados Financieros y sus Notas, son razonablemente correctos y son responsabilidad del emisor"


Elaboró C.P. Martín G. Portela Duarte
Subdirector de Control Interno Administrativo


Revisó C.F. Guadalupe Luna Santacruz / Autorizó Ing. Gonzalo Moreno N.
Directora de Contabilidad y Finanzas/Director General de Administración

**Sistema Estatal de Evaluación
Indicadores de Postura Fiscal
Financiera para el Desarrollo Economico de Sonora
Del 01 de Enero al 31 de Diciembre de 2016**

ETCA-IV-17

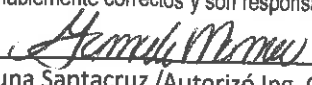
(pesos)

TRIMESTRE: CUARTO

Concepto	Estimado Original Anual	Devengado	Pagado 3
I. Ingresos Presupuestarios (I= 1 + 2)	33,310,000.00	38,836,070.25	38,836,070.25
1. Ingresos Gobierno del Estado 1			
2. Ingresos Sector Paraestatal 1	33,310,000.00	38,836,070.25	38,836,070.25
II. Egresos Presupuestarios (II= 3+4)	33,310,000.00	32,222,537.88	32,142,497.10
3. Egresos del Gobierno de la Entidad Federativa 2			
4. Egresos del Sector Paraestatal 2	33,310,000.00	32,222,537.88	32,142,497.10
III. Balance Presupuestario (Superávit o Déficit) (III= I-II)	0.00	6,613,532.37	6,693,573.15
Concepto	Estimado Original Anual	Devengado	Pagado 3
III. Balance Presupuestario (Superávit o Déficit)	0.00	6,613,532.37	6,693,573.15
IV. Interés, Comisiones y Gastos de la Deuda			
V. Balance Primario (superávit o Déficit) (V= III-IV)	0.00	6,613,532.37	6,693,573.15
Concepto	Estimado Original Anual	Devengado	Pagado 3
A. Financiamiento			
B. Amortización de la Deuda			
C. Endeudamiento o Desendeudamiento (C=A-B)	0.00	0.00	0.00

"Bajo protesta de decir verdad declaramos que los Estados Financieros y sus Notas, son razonablemente correctos y son responsabilidad del emisor"


Elaboró C.P. Martín G. Portela Duarte
Subdirector de Control Interno Administrativo


Revisó C.P. Guadalupe Luna Santacruz / Autorizó Ing. Gonzalo Moreno N.
Directora de Contabilidad y Finanzas / Director General de Administración

**Sistema Estatal de Evaluación
Balance Presupuestario - LDF
Financiera para el Desarrollo Economico de Sonora**

ETCA-IV-17-A

#¡REF!
(PESOS)

TRIMESTRE: CUARTO

Concepto (c)	Estimado/ Aprobado (d)	Devengado	Recaudado/ Pagado
A. Ingresos Totales (A = A1+A2+A3)	33,310,000	38,836,070	38,836,070
A1. Ingresos de Libre Disposición	33,310,000	38,836,070	38,836,070
A2. Transferencias Federales Etiquetadas	-	-	-
A3. Financiamiento Neto	-	-	-
B. Egresos Presupuestarios¹ (B = B1+B2)	33,310,000	32,222,538	32,142,497
B1. Gasto No Etiquetado (sin incluir Amortización de la Deuda Pública)	33,310,000	32,222,538	32,142,497
B2. Gasto Etiquetado (sin incluir Amortización de la Deuda Pública)	-	-	-
C. Remanentes del Ejercicio Anterior (C = C1 + C2)	-	-	-
C1. Remanentes de Ingresos de Libre Disposición aplicados en el periodo	-	-	-
C2. Remanentes de Transferencias Federales Etiquetadas aplicados en el periodo	-	-	-
I. Balance Presupuestario (I = A - B + C)	-	6,613,532	6,693,573
II. Balance Presupuestario sin Financiamiento Neto (II = I - A3)	-	6,613,532	6,693,573
III. Balance Presupuestario sin Financiamiento Neto y sin Remanentes del Ejercicio Anterior (III= II - C)	-	6,613,532	6,693,573

Concepto	Aprobado	Devengado	Pagado
E. Intereses, Comisiones y Gastos de la Deuda (E = E1+E2)	-	-	-
E1. Intereses, Comisiones y Gastos de la Deuda con Gasto No Etiquetado	-	-	-
E2. Intereses, Comisiones y Gastos de la Deuda con Gasto Etiquetado	-	-	-
IV. Balance Primario (IV = III + E)	-	6,613,532	6,693,573

Concepto	Estimado/ Aprobado	Devengado	Recaudado/ Pagado
F. Financiamiento (F = F1 + F2)	-	-	-
F1. Financiamiento con Fuente de Pago de Ingresos de Libre Disposición	-	-	-
F2. Financiamiento con Fuente de Pago de Transferencias Federales Etiquetadas	-	-	-
G. Amortización de la Deuda (G = G1 + G2)	-	-	-
G1. Amortización de la Deuda Pública con Gasto No Etiquetado	-	-	-
G2. Amortización de la Deuda Pública con Gasto Etiquetado	-	-	-
A3. Financiamiento Neto (A3 = F - G)	-	-	-

**Sistema Estatal de Evaluación
Balance Presupuestario - LDF
Financiera para el Desarrollo Economico de Sonora**

ETCA-IV-17-A

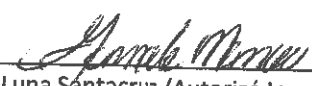
#¡REF!
(PESOS)

TRIMESTRE: CUARTO

Concepto	Estimado/ Aprobado	Devengado	Recaudado/ Pagado
A1. Ingresos de Libre Disposición	33,310,000	38,836,070	38,836,070
A3.1 Financiamiento Neto con Fuente de Pago de Ingresos de Libre Disposición (A3.1 = F1 - G1)	-	-	-
F1. Financiamiento con Fuente de Pago de Ingresos de Libre Disposición	-	-	-
G1. Amortización de la Deuda Pública con Gasto No Etiquetado	-	-	-
B1. Gasto No Etiquetado (sin incluir Amortización de la Deuda Pública)	33,310,000	32,222,538	32,142,497
C1. Remanentes de Ingresos de Libre Disposición aplicados en el periodo	-	-	-
V. Balance Presupuestario de Recursos Disponibles (V = A1 + A3.1 - B1 + C1)	-	6,613,532	6,693,573
VI. Balance Presupuestario de Recursos Disponibles sin Financiamiento Neto (VI = V - A3.1)	-	6,613,532	6,693,573

Concepto	Estimado/ Aprobado	Devengado	Recaudado/ Pagado
A2. Transferencias Federales Etiquetadas	-	-	-
A3.2 Financiamiento Neto con Fuente de Pago de Transferencias Federales Etiquetadas (A3.2 = F2 - G2)	-	-	-
F2. Financiamiento con Fuente de Pago de Transferencias Federales Etiquetadas	-	-	-
G2. Amortización de la Deuda Pública con Gasto Etiquetado	-	-	-
B2. Gasto Etiquetado (sin incluir Amortización de la Deuda Pública)	-	-	-
C2. Remanentes de Transferencias Federales Etiquetadas aplicados en el periodo	-	-	-
VII. Balance Presupuestario de Recursos Etiquetados (VII = A2 + A3.2 - B2 + C2)	-	-	-
VIII. Balance Presupuestario de Recursos Etiquetados sin Financiamiento Neto (VIII = VII - A3.2)	-	-	-


Elaboró C.P. Martín G. Portela Duarte
Subdirector de Control Interno Administrativo


Revisó C.P. Guadalupe Luna Santacruz / Autorizó Ing. Gonzalo Moreno N.
Directora de Contabilidad y Finanzas / Director General de Administración

Sistema Estatal de Evaluación
 Relación de Cuentas Bancarias Productivas Específicas
 Financiera para el Desarrollo Económico de Sonora
 Del 01 de Enero al 31 de Diciembre de 2016
 (pesos)

ETCA-IV-18

TRIMESTRE: CUARTO

	Fondo, Programa o Convenio	Datos de la Cuenta Bancaria	
		Institución Bancaria	Número de Cuenta
1	Financiamientos	Banorte	659546357
2	Nomina	Banorte	662615011
3	Programa Emprendedores Juveniles	Banorte	662615048
4	Sedesson Autoempleo	Banorte	666675545
5	Codes Puerto Peñasco	Banorte	666675620
6	Cesues	Banorte	669279056
7	Gasto Operativo	Banorte	678117299
8	Municipio de Hermosillo	Banorte	669279065
9	Tarjetas	Banorte	689099841
10	Sonora Emprende	Banorte	801338520
11	Crece Joven Hermosillo	Banorte	804909088
12	Emprendedores Juveniles 2011	Banorte	804909109
13	Des. de Prov. Ind. a la Gran Empresa	Banorte	854279209
14	Iniciativas Productivas	Banorte	864361046
15	Impulsa tu Idea	Banorte	886803678
16	Emprendedores Juveniles 2013	Banorte	200456700
17	Com. p/apert. de crédito	Bancomer	179912843
18	"Pyme 2010"	Bancomer	179543007

19	"Capital Semilla 2010"	Bancomer	179976450
20	"Cananea-FNS-Focir"	Bancomer	182000903
21	Recuperaciones	Bancomer	180497487
22	Comision Est. para el Des. de Pueblos y Com. Ind.	Bancomer	186381138
23	Consultores Financieros	Bancomer	186404774
24	P. E. Com. Calle Pesqueria	Bancomer	186562515
25	PYME 2011	Bancomer	188645086
26	Fondo de Apoyo a la Inv. en Equip. e Infra	Bancomer	187282559
27	"Cananea-Focir 2012"	Bancomer	189515275
28	"SAGARPHA GENERAL"	Bancomer	189811591
29	Asesoría Financiera p/acceso al credito	Bancomer	190106984
30	Programa de Impulso Sectorial (Clusters)	Bancomer	190297054
31	Acceso al Capital	Bancomer	109231126
32	Pyme 2012	Bancomer	192104512
33	Secretaria de Economia	Bancomer	191856189
34	CRECE Sonora	Bancomer	193780104
35	Tu Gobernador en Tu Colonia	Bancomer	193410137
36	Sedeson Tu Gobernador en tu Colonia	Bancomer	193811476
37	Sistema de Impulso al Desarrollo del Empleo Sustentable	Bancomer	193811778
38	Turismo Sonora	Bancomer	194115066
39	Consult para Accesar al Finan MyPE E	Bancomer	194381874


40	PyME 2013	Bancomer	195825377
41	Apoyo a Empresas afectadas por obra publica	Bancomer	195782759
42	FUNTEC	Bancomer	195535697
43	PYME 2007	Bancomer	195536367
44	PYME 2008	Bancomer	195536790
45	PYME 2009	Bancomer	195536898
46	CAPITAL SEMILLA FEDERAL 2009	Bancomer	195537029
47	Asesoría a Empresarios	Bancomer	197415443
48	Impulso Franquicias Sonorenses	Bancomer	197529368
49	Emprendedores Juveniles 2014	Bancomer	197529538
50	Taxista Sonorense	Bancomer	197799381
51	UES Universidad Estatal de Sonora	Bancomer	198263299
52	CANACO Hermosillo	Bancomer	198737916
53	COPARMEX Mujer Avanza	Bancomer	198737843
54	CANACINTRA Hermosillo	Bancomer	198847886
55	CANACINTRA SLRC	Bancomer	199887466
56	Garantía Liquida	Bancomer	199170294
57	Apoyo a MIPYMES siniestrados de los Municipios Afectados RA	Bancomer	103257460
58	FIDESON Emprendedores RP	Bancomer	105671434
59	FIDESON Mujer Productiva RP	Bancomer	105671442
60	FIDESON Sonora Trabaja RP	Bancomer	105671639

61	FIDESON Sonora Competitivo RP	Bancomer	105671671
62	FIDESON Empresas con Responsabilidad Social RP	Bancomer	105671701
63	FIDESON Transportistas 2016 RP	Bancomer	105671744
64	FIDESON Multiplica tus Capacidades RP	Bancomer	105671833
65	FIDESON PPPyME 2015 RM	Bancomer	105667844
66	FIDESON Impuso a Franquicias RP	Bancomer	105671728
67	FIDESON Abuelos Productivos RP	Bancomer	106011462
68	FIDESON Tianguistas RP	Bancomer	106626920
69	FIDESON Sonora competitivo para camaras RP	Bancomer	106812252
70	FIDESON PROGRAMA INTEGRAL DE FORMACION FINANCIERA PARA MYPYMES DE SONRA R.FEDERAL RA	Bancomer	106606148
71	FIDESON PROGRAMA INTEGRAL DE FORMACION FINANCIERA PARA MYPYMES DE SONRA R.ESTATAL RA	Bancomer	106606083
72	FIDESON CONCURRENCIA CON LAS ENTIDADES FEDERATIVAS RP	Bancomer	108039917
73	FIDESON PROGRAMA DE APOYO Y FOMENTO AL AUTOEMPLEO	Bancomer	108692696
74	Inv. Pyme 2012	Bancomer	2044800974

75	Inv. Pyme 2013	Bancomer	195825377
76	Inv. PPPyME 2015 RM	Bancomer	105667844
77	Actinver	Actinver	911954

"Bajo protesta de decir verdad declaramos que los Estados Financieros y sus Notas, son razonablemente correctos y son responsabilidad del emisor"


 Elaboró C.P. Martín G. Portela Duarte
 Subdirector de Control Interno Administrativo


 Revisó C.P. Guadalupe Luna Santacruz / Autorizó Ing. Gonzalo Moreno N.
 Directora de Contabilidad y Finanzas/Director General de Administración

Sistema Estatal de Evaluación
Relación de Bienes Muebles e Inmuebles que Componen su Patrimonio
Financiera para el Desarrollo Economico de Sonora
Al 31 Diciembre de 2016
(pesos)

ETCA-IV-19

TRIMESTRE: CUARTO

Código	Descripción del Bien	Valor en Libros	
BIENES MUEBLES			
1	1241-1	Trece Plantas artificiales Mob-86-97	\$ 1.00
	1241-1	Enfriador Whirpool	\$ 3,000.00
	1241-1	TelPanasonic KX-T7020s	\$ 1.00
	1241-1	Archivero Metálico negro 2GT/C	\$ 1.00
	1241-1	Telmutilinea Panasonic mod KXT	\$ 1.00
	1241-1	ventilador c/control lasko	\$ 150.49
	1241-1	3 Arch metal negro c/4 caj t/o	\$ 2,474.13
	1241-1	Archivero metático vertical 2 gavetas	\$ 1.00
	1241-3	Pantalla Proyector DataLine Triplie	\$ 1.00
	1244-1	FORD FIRST FIESTA 2005	\$ 98,000.77
	1244-1	Ecosport Ford Modelo 2005 blanco	\$ 174,000.00
	1241-1	Sillón Ejecutivo de piel 32869	\$ 714.08
	1241-1	Archivero horizontal 4 gavetas melamina negro	\$ 2,865.24
	1241-1	Librero candem country 27483	\$ 503.93
	1241-1	Teléfono digital negro	\$ 1.00
	1241-1	Archivero vertical 4 gavetas melamina negro	\$ 2,104.16
	1241-1	Guillotina Boston mod	\$ 1.00
	1241-1	TV21" Plana Phillips	\$ 480.44
	1241-1	Teléfono conmutador blanco	\$ 1.00
	1241-1	Mesamutiusos de 60*40*75 c/rodajas	\$ 1.00
	1241-1	Archivero Metal 2c carta metal	\$ 144.02

1241-1	Archivero Metal 2c carta metal	\$	144.02
1241-1	Archivero Metal 2c carta metal	\$	144.02
1241-1	Archivero Metal 2c carta metal	\$	144.02
1241-1	Archivero Metal c/4 caj T/o	\$	946.71
1241-1	Caja fuerte sentry S3871T	\$	756.85
1241-1	Enfriador Whirpool	\$	3,000.00
1241-1	Teléfono digital negro	\$	1.00
1241-1	Archivero lateral candem 27487	\$	819.14
1241-1	Escritorio mod gris /negro/U c/arch	\$	144.78
1241-1	Silla Paris Printaform 307-GA	\$	226.63
1241-1	Teléfono digital negro	\$	1.00
1241-1	Librero c/puertas candem 27484	\$	630.01
1241-1	Sumadora FR-2650	\$	353.57
1241-3	Impresora HP Laser 1022	\$	1.00
1241-1	Archivero horizontal 4 gavetas melamina negro	\$	3,076.71
1241-1	Teléfono digital blanco advance KX-TS108LXV	\$	29.29
1241-1	Archivero Metálico negro 2GT/C	\$	1.00
1241-1	Teléfono sencillo negro KX-TS550LXB	\$	26.15
1241-1	Conjunto Ejecutivo peninsular con credenza	\$	9,694.70
1241-1	Archivero horizontal 2 gavetas T/O melamina	\$	1,913.63
1241-1	Conjunto Ejecutivo peninsular con credenza	\$	5,284.53
1244-1	FORD RANGER XL 1.5T 2006	\$	144,500.00
1244-1	FORD RANGER XL 1.5T 2006	\$	144,500.00
1244-1	FORD FIRST FIESTA 2006	\$	111,000.00
1241-1	Ventilador tipo torre E20739	\$	404.01
1241-1	Escritorio Ejecutivo Candem 27490	\$	1,848.86

1241-1	Silla secretarial de tela color negra	\$	460.08
1241-1	Sillón ejecutivo tela color negro con rodajas	\$	1,120.52
1241-1	Microondas Goldstar MOD MA6805	\$	1.00
1241-1	Silla secretarial de tela color negra	\$	460.08
1241-1	Guillotina	\$	291.60
1241-1	Lámpara de Escritorio (dirección)	\$	1.00
1241-1	Archivero vertical 4 gavetas T/O melamina 2	\$	1,644.21
1241-1	Archivero vertical 4 gavetas T/O melamina 2	\$	1,644.21
1241-1	Pizarrón de corcho 60x80 1/2	\$	254.28
1241-1	Conjunto Ejecutivo peninsular con credenza	\$	5,284.53
1241-1	Gabinete tipo librero 4 entrepaños 2 puertas	\$	1,840.77
1241-1	Conjunto Ejecutivo peninsular con credenza	\$	5,284.53
1241-1	Pizarrón de corcho 60x80	\$	233.37
1241-1	Centro de Cómputo candem country	\$	777.12
1241-1	Conjunto peninsular 2 piezas color vino	\$	2,345.82
1241-1	Conjunto peninsular 2 piezas color vino	\$	2,345.82
1241-1	Teléfono digital sencillo negro KX-TS550LXB	\$	62.49
1241-1	Teléfono digital sencillo negro KX-TS550LXB	\$	62.49
1241-1	Gabinete universal 1.80mts negro	\$	1.00
1241-1	Teléfono digital sencillo negro KX-TS550LXB	\$	62.49
1241-1	Teléfono digital sencillo negro KX-TS550LXB	\$	62.49
1241-1	Teléfono digital sencillo negro KX-TS550LXB	\$	62.49
1241-1	Pizarrón de corcho 80 x 1.20	\$	469.63
1244-1	FORD F250 4x4	\$	194,600.00
1241-3	Impresora Epson FX890 9 Pines 10"	\$	1.00
1241-1	Regulador de voltaje s1603238988	\$	1.00

1244-1	Ecosport Ford Modelo 2007 blanco	\$	67,062.50
1241-1	Sillon ejecutivo negro	\$	1,180.42
1241-1	Frigobar Negro y plata 1.4 ft3	\$	1,622.78
1241-1	Cámara fotográfica digital Cyber shot DSC-S6	\$	2,341.66
1241-1	Encuadernadora gris WB-460 91574	\$	862.24
1241-1	Archivero horizontal 2 gavetas negro vino	\$	2,711.38
1241-1	Archivero horizontal 2 gavetas negro vino	\$	2,711.38
1241-1	Sillón piel sint negro	\$	1.00
1241-1	Mesa centro vigar color negro/gris COCINA	\$	1.00
1241-1	Carrito manual diablito color azul	\$	583.24
1241-1	Escalera metálica tipo tijera color gris	\$	527.27
1244-1	FORD RANGER 2008 XL 1.5T	\$	146,000.00
1241-1	Equipo alarma CTL	\$	9,066.94
1241-1	Pizarrón de corcho	\$	718.20
1241-1	Conjunto de cinco mesas de trabajo	\$	6,453.33
1241-1	Sumadora eléctrica MOP20DHIII	\$	501.31
1241-1	Sofá piel sintético negro 3 plazas	\$	1.00
1241-1	Sumadora eléctrica MOP20DHIII	\$	501.31
1241-1	Pizarrón magnético 60 x 96 cm	\$	267.58
1241-3	Router Dlink Dir3000 4Puertos 10/100 Wireless	\$	409.62
1241-1	Extintidor de gas carbónico Co2	\$	1,204.60
1241-1	Extintidor de polvo químico seco	\$	439.12
1241-3	Disco Duro Externo 500 Gb Marca ACTECK	\$	1,109.75
1241-1	Cámara fotográfica digital 7.2 MPX	\$	2,039.57
1241-1	Cámara fotográfica digital 7.2 MPX	\$	2,039.57
1241-1	Archivero dos gavetas horizontal T/O melam	\$	2,866.65

1241-1	Banca areta 3 plazas poliopropileno negro	\$	3,435.42
1241-1	Banca areta 3 plazas poliopropileno negro	\$	3,435.42
1241-1	Banca areta 3 plazas poliopropileno negro	\$	3,182.74
1241-1	Mueble para computadora móvil de 60 x 60	\$	753.12
1241-1	Teléfono Inalámbrico digital expandible KX-T	\$	828.16
1244-1	Fordc Escape 2009	\$	200,000.00
1241-3	Impresora de Tarjetas de PCV marca BADGY	\$	14,980.40
1241-3	CPU Lanix Core i7 8GB RAM HD 500Gb	\$	13,834.34
1241-3	Monitor Lanix 21.5 "	\$	2,320.00
1241-3	Mouse USB Lanix	\$	142.62
1241-3	Teclado USB Lanix	\$	285.24
1241-3	CPU Lanix Core i7 8GB RAM HD 500Gb	\$	13,834.34
1241-3	Monitor Lanix 21.5 "	\$	2,320.00
1241-3	Mouse USB Lanix	\$	142.62
1241-3	Teclado USB Lanix	\$	285.24
1241-3	CPU Lanix Core i7 8GB RAM HD 500Gb	\$	13,834.34
1241-3	Monitor Lanix 21.5 "	\$	2,320.00
1241-3	Mouse USB Lanix	\$	142.62
1241-3	Teclado USB Lanix	\$	285.24
1241-3	CPU Lanix Core i7 8GB RAM HD 500Gb	\$	13,834.34
1241-3	Monitor Lanix 21.5 "	\$	2,320.00
1241-3	Mouse USB Lanix	\$	142.62
1241-3	Teclado USB Lanix	\$	285.24
1241-3	CPU Lanix Core i7 8GB RAM HD 500Gb	\$	13,834.34
1241-3	Monitor Lanix 21.5 "	\$	2,320.00
1241-3	Mouse USB Lanix	\$	142.62

1241-3	Teclado USB Lanix	\$	285.24
1241-3	CPU Lanix Core i7 8GB RAM HD 500Gb	\$	13,834.34
1241-3	Monitor Lanix 21.5 "	\$	2,320.00
1241-3	Mouse USB Lanix	\$	142.62
1241-3	Teclado USB Lanix	\$	285.24
1241-3	CPU Lanix Core i7 8GB RAM HD 500Gb	\$	13,834.34
1241-3	Monitor Lanix 21.5 "	\$	2,320.00
1241-3	Mouse USB Lanix	\$	142.62
1241-3	Teclado USB Lanix	\$	285.24
1241-3	CPU Lanix Core i7 8GB RAM HD 500Gb	\$	13,834.34
1241-3	Monitor Lanix 21.5 "	\$	2,320.00
1241-3	Mouse USB Lanix	\$	142.62
1241-3	Teclado USB Lanix	\$	285.24
1241-3	CPU Lanix Core i7 8GB RAM HD 500Gb	\$	13,834.34
1241-3	Monitor Lanix 21.5 "	\$	2,320.00
1241-3	Mouse USB Lanix	\$	142.62
1241-3	Teclado USB Lanix	\$	285.24
1241-3	Monitor Lanix 21.5 "	\$	2,320.00
1241-3	Mouse USB Lanix	\$	142.62
1241-3	Teclado USB Lanix	\$	285.24
1241-3	CPU Lanix Core i7 8GB RAM HD 500Gb	\$	13,834.34
1241-3	CPU Lanix Core i7 8GB RAM HD 500Gb	\$	13,834.34
1241-3	Monitor Lanix 21.5 "	\$	2,320.00
1241-3	Mouse USB Lanix	\$	142.62
1241-3	Teclado USB Lanix	\$	285.24
1241-3	Monitor Lanix 21.5 "	\$	2,320.00

1241-3	CPU Lanix Core i7 8GB RAM HD 500Gb	\$	13,834.34
1241-3	Monitor Lanix 21.5 "	\$	2,320.00
1241-3	Mouse USB Lanix	\$	142.62
1241-3	Teclado USB Lanix	\$	285.24
1241-3	CPU Lanix Core i7 8GB RAM HD 500Gb	\$	13,834.34
1241-3	Monitor Lanix 21.5 "	\$	2,320.00
1241-3	Mouse USB Lanix	\$	142.62
1241-3	Teclado USB Lanix	\$	285.24
1241-3	CPU Lanix Core i7 8GB RAM HD 500Gb	\$	13,834.34
1241-3	Monitor Lanix 21.5 "	\$	2,320.00
1241-3	Mouse USB Lanix	\$	142.62
1241-3	Teclado USB Lanix	\$	285.24
1241-3	CPU Lanix Core i7 8GB RAM HD 500Gb	\$	13,834.34
1241-3	Monitor Lanix 21.5 "	\$	2,320.00
1241-3	Mouse USB Lanix	\$	142.62
1241-3	Teclado USB Lanix	\$	285.24
1241-3	CPU Lanix Core i7 8GB RAM HD 500Gb	\$	13,834.34
1241-3	Monitor Lanix 21.5 "	\$	2,320.00
1241-3	Mouse USB Lanix	\$	142.62
1241-3	Teclado USB Lanix	\$	285.24
1241-3	CPU Lanix Core i7 8GB RAM HD 500Gb	\$	13,834.34
1241-3	Monitor Lanix 21.5 "	\$	2,320.00
1241-3	Mouse USB Lanix	\$	142.62
1241-3	Teclado USB Lanix	\$	285.24
1241-3	CPU Lanix Core i7 8GB RAM HD 500Gb	\$	13,834.34
1241-3	Monitor Lanix 21.5 "	\$	2,320.00

1241-3	Mouse USB Lanix	\$	142.62
1241-3	Teclado USB Lanix	\$	285.24
1241-3	CPU Lanix Core i7 8GB RAM HD 500Gb	\$	13,834.34
1241-3	Monitor Lanix 21.5 "	\$	2,320.00
1241-3	Mouse USB Lanix	\$	142.62
1241-3	Teclado USB Lanix	\$	285.24
1241-3	CPU Lanix Core i7 8GB RAM HD 500Gb	\$	13,834.34
1241-3	Monitor Lanix 21.5 "	\$	2,320.00
1241-3	Mouse USB Lanix	\$	142.62
1241-3	Teclado USB Lanix	\$	285.24
1241-3	CPU Lanix Core i7 8GB RAM HD 500Gb	\$	13,834.34
1241-3	Monitor Lanix 21.5 "	\$	2,320.00
1241-3	Mouse USB Lanix	\$	142.62
1241-3	Teclado USB Lanix	\$	285.24
1241-3	CPU Lanix Core i7 8GB RAM HD 500Gb	\$	13,834.34
1241-3	Monitor Lanix 21.5 "	\$	2,320.00
1241-3	Mouse USB Lanix	\$	142.62
1241-3	Teclado USB Lanix	\$	285.24
1241-3	CPU Lanix Core i7 8GB RAM HD 500Gb	\$	13,834.34
1241-3	Monitor Lanix 21.5 "	\$	2,320.00
1241-3	Mouse USB Lanix	\$	142.62
1241-3	Teclado USB Lanix	\$	285.24
1241-3	Monitor Lanix 21.5 "	\$	2,320.00

1241-3	Monitor Lanix 21.5 "	\$	2,320.00
1241-3	CPU Lanix Core i7 8GB RAM HD 500Gb	\$	13,834.34
1241-3	Monitor Lanix 21.5 "	\$	2,320.00
1241-3	Mouse USB Lanix	\$	142.62
1241-3	Teclado USB Lanix	\$	285.24
1241-3	CPU Lanix Core i7 8GB RAM HD 500Gb	\$	13,834.34
1241-3	Monitor Lanix 21.5 "	\$	2,320.00
1241-3	Mouse USB Lanix	\$	142.62
1241-3	Teclado USB Lanix	\$	285.24
1241-3	CPU Lanix Core i7 8GB RAM HD 500Gb	\$	13,834.34
1241-3	Monitor Lanix 21.5 "	\$	2,320.00
1241-3	Mouse USB Lanix	\$	142.62
1241-3	Teclado USB Lanix	\$	285.24
1241-3	Monitor Lanix 21.5 "	\$	2,320.00
1241-3	CPU Lanix Core i7 8GB RAM HD 500Gb	\$	13,834.34
1241-3	Monitor Lanix 21.5 "	\$	2,320.00
1241-3	Mouse USB Lanix	\$	142.62
1241-3	Teclado USB Lanix	\$	285.24
1241-3	Monitor Lanix 21.5 "	\$	2,320.00
1241-3	Mouse USB Lanix	\$	142.62
1241-3	CPU Lanix Core i7 8GB RAM HD 500Gb	\$	13,834.34
1241-3	Monitor Lanix 21.5 "	\$	2,320.00
1241-3	Mouse USB Lanix	\$	142.62
1241-3	Teclado USB Lanix	\$	285.24
1241-3	CPU Lanix Core i7 8GB RAM HD 500Gb	\$	13,834.34
1241-3	Monitor Lanix 21.5 "	\$	2,320.00

1241-3	Mouse USB Lanix	\$	142.62
1241-3	Teclado USB Lanix	\$	285.24
1241-3	CPU Lanix Core i7 8GB RAM HD 500Gb	\$	13,834.34
1241-3	Monitor Lanix 21.5 "	\$	2,320.00
1241-3	Mouse USB Lanix	\$	142.62
1241-3	Teclado USB Lanix	\$	285.24
1241-3	CPU Lanix Core i7 8GB RAM HD 500Gb	\$	13,834.34
1241-3	Monitor Lanix 21.5 "	\$	2,320.00
1241-3	Mouse USB Lanix	\$	142.62
1241-3	Teclado USB Lanix	\$	285.24
1241-3	CPU Lanix Core i7 8GB RAM HD 500Gb	\$	13,834.34
1241-3	Monitor Lanix 21.5 "	\$	2,320.00
1241-3	Mouse USB Lanix	\$	142.62
1241-3	Teclado USB Lanix	\$	285.24
1241-3	CPU Lanix Core i7 8GB RAM HD 500Gb	\$	13,834.34
1241-3	Monitor Lanix 21.5 "	\$	2,320.00
1241-3	Mouse USB Lanix	\$	142.62
1241-3	Teclado USB Lanix	\$	285.24
1241-3	CPU Lanix Core i7 8GB RAM HD 500Gb	\$	13,834.34
1241-3	Monitor Lanix 21.5 "	\$	2,320.00
1241-3	Mouse USB Lanix	\$	142.62
1241-3	Teclado USB Lanix	\$	285.24

1241-3	CPU Lanix Core i7 8GB RAM HD 500Gb	\$	13,834.34
1241-3	Monitor Lanix 21.5 "	\$	2,320.00
1241-3	Mouse USB Lanix	\$	142.62
1241-3	Teclado USB Lanix	\$	285.24
1241-3	CPU Lanix Core i7 8GB RAM HD 500Gb	\$	13,834.34
1241-3	Monitor Lanix 21.5 "	\$	2,320.00
1241-3	Mouse USB Lanix	\$	142.62
1241-3	Teclado USB Lanix	\$	285.24
1241-3	CPU Lanix Core i7 8GB RAM HD 500Gb	\$	13,834.34
1241-3	Monitor Lanix 21.5 "	\$	2,320.00
1241-3	Mouse USB Lanix	\$	142.62
1241-3	Teclado USB Lanix	\$	285.24
1241-3	CPU Lanix Core i7 8GB RAM HD 500Gb	\$	13,834.34
1241-3	Monitor Lanix 21.5 "	\$	2,320.00
1241-3	Mouse USB Lanix	\$	142.62
1241-3	Teclado USB Lanix	\$	285.24
1241-3	CPU Lanix Core i7 8GB RAM HD 500Gb	\$	13,834.34
1241-3	Monitor Lanix 21.5 "	\$	2,320.00
1241-3	Mouse USB Lanix	\$	142.62
1241-3	Teclado USB Lanix	\$	285.24
1241-3	CPU Lanix Core i7 8GB RAM HD 500Gb	\$	13,834.34
1241-3	Monitor Lanix 21.5 "	\$	2,320.00
1241-3	Mouse USB Lanix	\$	142.62
1241-3	Teclado USB Lanix	\$	285.24
1241-3	CPU Lanix Core i7 8GB RAM HD 500Gb	\$	13,834.34
1241-3	Monitor Lanix 21.5 "	\$	2,320.00

1241-3	Mouse USB Lanix	\$	142.62
1241-3	Teclado USB Lanix	\$	285.24
1241-3	CPU Lanix Core i7 8GB RAM HD 500Gb	\$	13,834.34
1241-3	Monitor Lanix 21.5 "	\$	2,320.00
1241-3	Mouse USB Lanix	\$	142.62
1241-3	Teclado USB Lanix	\$	285.24
1241-3	CPU Lanix Core i7 8GB RAM HD 500Gb	\$	13,834.34
1241-3	Monitor Lanix 21.5 "	\$	2,320.00
1241-3	Mouse USB Lanix	\$	142.62
1241-3	Teclado USB Lanix	\$	285.24
1241-3	CPU Lanix Core i7 8GB RAM HD 500Gb	\$	13,834.34
1241-3	Monitor Lanix 21.5 "	\$	2,320.00
1241-3	Mouse USB Lanix	\$	142.62
1241-3	Teclado USB Lanix	\$	285.24
1241-3	CPU Lanix Core i7 8GB RAM HD 500Gb	\$	13,834.34
1241-3	Monitor Lanix 21.5 "	\$	2,320.00
1241-3	Mouse USB Lanix	\$	142.62
1241-3	Teclado USB Lanix	\$	285.24
1241-3	CPU Lanix Core i7 8GB RAM HD 500Gb	\$	13,834.34
1241-3	Monitor Lanix 21.5 "	\$	2,320.00
1241-3	Mouse USB Lanix	\$	142.62
1241-3	Teclado USB Lanix	\$	285.24
1241-3	CPU Lanix Core i7 8GB RAM HD 500Gb	\$	13,834.34
1241-3	Monitor Lanix 21.5 "	\$	2,320.00
1241-3	Mouse USB Lanix	\$	142.62
1241-3	Teclado USB Lanix	\$	285.24

1241-3	CPU Lanix Core i7 8GB RAM HD 500Gb	\$	13,834.34
1241-3	Monitor Lanix 21.5 "	\$	2,320.00
1241-3	Monitor Lanix 21.5 "	\$	2,320.00
1241-3	Teclado USB Lanix	\$	285.24
1241-3	CPU Lanix Core i7 8GB RAM HD 500Gb	\$	13,834.34
1241-3	Monitor Lanix 21.5 "	\$	2,320.00
1241-3	Mouse USB Lanix	\$	142.62
1241-3	Teclado USB Lanix	\$	285.24
1241-3	CPU Lanix Core i7 8GB RAM HD 500Gb	\$	13,834.34
1241-3	Monitor Lanix 21.5 "	\$	2,320.00
1241-3	Teclado USB Lanix	\$	285.24
1241-3	CPU Lanix Core i7 8GB RAM HD 500Gb	\$	13,834.34
1241-3	Monitor Lanix 21.5 "	\$	2,320.00
1241-3	Mouse USB Lanix	\$	142.62
1241-3	Mouse USB Lanix	\$	142.62
1241-3	Teclado USB Lanix	\$	285.24
1241-3	CPU Lanix Core i7 8GB RAM HD 500Gb	\$	13,834.34
1241-3	Monitor Lanix 21.5 "	\$	2,320.00
1241-3	Mouse USB Lanix	\$	142.62
1241-3	Teclado USB Lanix	\$	285.24
1241-3	CPU Lanix Core i7 8GB RAM HD 500Gb	\$	13,834.34
1241-3	Mouse USB Lanix	\$	142.62
1241-3	Teclado USB Lanix	\$	285.24
1241-3	Laptop Lanix Core i7 8GB RAM HD 500Gb	\$	15,078.84
1241-3	CPU Lanix Core i7 8GB RAM HD 500Gb	\$	13,834.34
1241-3	Mouse USB Lanix	\$	142.62

1241-3	Teclado USB Lanix	\$	285.24
1241-3	Laptop Lanix Core i7 8GB RAM HD 500Gb	\$	15,078.84
1241-3	CPU Lanix Core i7 8GB RAM HD 500Gb	\$	13,834.34
1241-3	Mouse USB Lanix	\$	142.62
1241-3	Teclado USB Lanix	\$	285.24
1241-3	CPU Lanix Core i7 8GB RAM HD 500Gb	\$	13,834.34
1241-3	CPU Lanix Core i7 8GB RAM HD 500Gb	\$	13,834.34
1241-3	Teclado USB Lanix	\$	285.24
1241-3	CPU Lanix Core i7 8GB RAM HD 500Gb	\$	13,834.34
1241-3	Mouse USB Lanix	\$	142.62
1241-3	Teclado USB Lanix	\$	285.24
1241-3	Mouse USB Lanix	\$	142.62
1241-3	Laptop Lanix Core i7 8GB RAM HD 500Gb	\$	15,078.84
1241-3	Laptop Lanix Core i7 8GB RAM HD 500Gb	\$	15,078.84
1241-3	Laptop Lanix Core i7 8GB RAM HD 500Gb	\$	15,078.84
1241-3	Teclado USB Lanix	\$	285.24
1241-3	Access Point	\$	3,100.00
1241-3	Monitor LCD 15" BTC Negro	\$	390.98
1241-3	Servidor Lanix Spine SB	\$	34,220.00
1241-1	Archivero Metálico negro 2GT/O	\$	1.00
1241-1	Expo flex Eco, estructura ligera de aluminio c	\$	21,854.86
1241-1	DVD para 8 cámaras con D.D 1.5 Tb	\$	9,396.00
1241-3	Impresora HP DeskJet Ink Advantage 4625 AIO WIFI	\$	1,628.59
1241-3	Impresora de Tinta Epson L355	\$	4,083.20
1241-3	Impresora Laser Samsung ProXpress 3820ND	\$	4,315.20
1241-3	Impresora HP LaserJet P3015DN	\$	8,267.19

1241-3	Impresora de Tinta Epson L355	\$	4,083.20
1241-3	Impresora HP LaserJet P3015DN	\$	8,267.19
1241-3	Impresora HP LaserJet P3015DN	\$	8,267.19
1241-3	Impresora Laser Samsung ProXpress 3820ND	\$	4,315.20
1241-3	Impresora de Tinta Epson L355	\$	4,083.20
1241-3	Impresora Laser Samsung ProXpress 3820ND	\$	4,315.20
1241-1	Archivero Metálico Dos Puertas Traspaso FA	\$	2,000.00
1241-3	Impresora de Tinta Epson L355	\$	4,384.80
1241-1	FRIGOBAR 4.4 FT CUBICOS DANBY	\$	3,399.00
1241-1	13 estantes de metal	\$	10,073.44
1241-1	FRIGOBAR DE ACERO WHIRPOOL	\$	4,499.00
1241-1	Frigobar 2p	\$	2,599.00
1241-1	silla cromada	\$	999.00
1241-3	Multifuncional workcenter xerox	\$	7,302.50
1241-3	Terminal portatil Zebra modelo MT2070 USB	\$	36,840.44
1244-1	TOYOTA COROLLA 2009	\$	113,147.59
1244-1	DODGE DAKOTA 2009	\$	130,000.00
1241-3	kit de sistema secretarial y diadema telefonica	\$	3,538.00
1241-3	kit de sistema secretarial y diadema telefonica	\$	3,538.00
1241-1	Sillon ejecutivo negro	\$	3,828.00
1241-1	Sillon ejecutivo negro	\$	3,828.00
1241-1	Trituradora de papel	\$	1,499.00
1241-9	Sistema de Control de asistencia	\$	11,600.00
1241-1	Pantalla LED 32 LED	\$	4,499.00
1241-1	Pantalla LED 32 LED	\$	4,499.00
1241-1	Conmutador intel bras modelo 220 pack equi	\$	182,792.80

1242	tarjetas para 16 extensiones analógicas	\$	11,832.00
1241-3	tablet 3G 16 7 P	\$	1,199.00
1241-3	tablet 3G 16 7 P	\$	1,199.00
1241-3	Monitor	\$	2,204.00
1241-3	Monitor	\$	2,204.00
1244-1	Automovil	\$	212,990.00
Total		\$	3,368,197.94

Bajo protesta de decir verdad declaramos que los Estados Financieros y sus Notas, son razonablemente correctos y son responsabilidad del emisor


 Elaboró C.P. Martín G. Portela Duarte
 Subdirector de Control Interno Administrativo



 Revisó C.P. Guadalupe Luna Santacruz / Autorizó Ing. Gonzalo Moreno N.
 Directora de Contabilidad y Finanzas/Director General de Administración


Sistema Estatal de Evaluación
 Relación de esquemas bursátiles y de coberturas financieras
 Financiera para el Desarrollo Económico de Sonora
 Del 01 de Enero al 31 de Diciembre de 2016
 (pesos)

ETCA-IV-20

TRIMESTRE: CUARTO

Identificación del Instrumento	Colocación	Interés Ganados	Valor Actual
	A	B	C=A+B
1			
2			
3			
4			
5			
6			
7	SIN INFORMACION QUE REPORTAR		0.00
8			
9			
10			
Total	0.00	0.00	0.00
Otros Instrumentos de Bursatilización			
1			
2			
3			
4			
5			
6	SIN INFORMACION QUE REPORTAR		0.00
7			
8			
9			
10			
Total Otros Instrumentos	0.00	0.00	0.00
TOTAL	0.00	0.00	0.00


 Elaboró C.P. Martín G. Portela Duarte
 Subdirector de Control Interno Administrativo


 Revisó C.P. Guadalupe Luna Santacruz / Autorizó Ing. Gonzalo Moreno N.
 Directora de Contabilidad y Finanzas / Director General de Administración

**Sistema Estatal de Evaluación
Financiera para el Desarrollo Económico de Sonora
Análisis de las Variaciones Programático Presupuestal
Al 31 de Diciembre de 2016**

Trimestre: Cuarto de 2016

INGRESOS:

Se recibieron durante el cuarto trimestre 2016 un devengado de Ingresos Presupuestarios de \$12,826,178 representando el 28.42% con respecto a los ingresos modificado anual, y un total acumulado de \$38,836,070, representando el 86.07% con respecto al modificado anual, de los cuales corresponden \$12,283,989 de recursos propios y \$26,552,081 de recursos Estatales. Se obtuvieron de ingresos presupuestarios de \$38,836,070.25 mas la cantidad de \$2,712,679.89 por concepto de ingresos contables no presupuestarios, sumando un total de \$41,548,750.14 de Ingresos Contables.

EGRESOS:

Se ejerció durante el cuarto trimestre un total de \$10,874,188 devengado, representando el 24.10% con respecto al presupuesto modificado anual de \$45,118,017, y de forma acumulada se presenta un devengado de \$32,222,538 el cual representa el 71.41% de avance con respecto al devengado acumulado anual, de los cuales corresponden \$30,992,934 de gasto corriente y \$1,229,604 de gasto de capital (Capitulo 7000).

Se presenta el ejercido capitulo 7000 derivados de recursos de revolvencia no presupuestados:

1er. trimestre 2016	\$50,000.00
2do. trimestre 2016	\$3,739,390.00
3er. trimestre 2016	\$36,083,046.94
4to. trimestre 2016	\$12,538,273.20
Suma total	\$52,410,710

PARTIDAS PRESUPUESTALES

Durante el cuarto trimestre del ejercicio 2016 se realizaron modificaciones al presupuesto original, manteniéndose en **\$45,118,017.00**, realizándose adecuaciones o variaciones como se indica a continuación:

Es importante mencionar que las afectaciones presupuestales realizadas no presentan detrimento alguno, así como ningún impacto negativo, con respecto a las metas, objetivos e indicadores programados en base al presupuesto original y la estructura programática.

Se presentan las variaciones presupuestales del capítulo 1000, 2000, 3000, 4000, 5000 Y 7000 con sus respectivas justificaciones a nivel capitulo:

Relación de Partidas Presupuestales con variaciones acumuladas al cuarto trimestre de 2016

10000	SERVICIOS PERSONALES	\$ 18,810,000.00	\$ 7,711,739.91	\$ 26,521,739.91
11000	REMUNERACIONES AL PERSONAL DE CARÁCTER PERMANENTE	\$ 13,940,071.92	\$ 6,737,604.44	\$ 20,677,676.36
11300	SUELDOS BASE AL PERSONAL PERMANENTE	\$ 13,940,071.92	\$ 6,737,604.44	\$ 20,677,676.36
11301	SUELDOS	\$ 4,203,780.48	-\$ 30.84	\$ 4,203,749.64
11306	RIESGO LABORAL	\$ 6,908,316.24	\$ 6,759,164.29	\$ 13,667,480.53
11307	AYUDA PARA HABITACION	\$ 1,696,785.36	-\$ 24,038.16	\$ 1,672,747.20
11310	AYUDA PARA ENERGIA ELECTRICA	\$ 1,131,189.84	\$ 2,509.15	\$ 1,133,698.99
12000	REMUNERACIONES AL PERSONAL DE CARÁCTER TRANSITORIO	\$ -	\$ 2,400.00	\$ 2,400.00
12300	RETRIBUCIONES POR SERVICIOS DE CARÁCTER SOCIAL	\$ -	\$ 2,400.00	\$ 2,400.00
12301	RETRIBUCIONES POR SERVICIOS DE CARÁCTER SOCIAL	\$ -	\$ 2,400.00	\$ 2,400.00
13000	REMUNERACIONES ADICIONALES Y ESPECIALES	\$ 390,402.48	\$ 542,450.99	\$ 932,853.47

**Sistema Estatal de Evaluación
Financiera para el Desarrollo Económico de Sonora
Análisis de las Variaciones Programático Presupuestal
Al 31 de Diciembre de 2016**

Trimestre: Cuarto de 2016

13100	PRIMAS POR AÑOS DE SERVICIOS EFECTIVOS PRESTADOS	\$ 390,402.48	\$ 291,258.80	\$ 681,661.28
13101	PRIMAS POR AÑOS DE SERVICIOS EFECTIVOS PRESTADOS	\$ 390,402.48	\$ 291,258.80	\$ 681,661.28
13200	PRIMAS DE VACACIONES, DOMINICAL Y GRATIFICACION DE FIN DE	\$ -	\$ 251,192.19	\$ 251,192.19
13201	PRIMAS DE VACACIONES Y DOMINICAL	\$ -	\$ 62,449.20	\$ 62,449.20
13202	AGUINALDO O GRATIFICACION DE FIN DE AÑO	\$ -	\$ 188,742.99	\$ 188,742.99
14000	SEGURIDAD SOCIAL	\$ 4,479,525.60	\$ 429,284.48	\$ 4,908,810.08
14100	APORTACIONES DE SEGURIDAD SOCIAL	\$ 1,725,206.16	\$ 135,104.58	\$ 1,860,310.74
14102	APORTACION POR SEGURO DE VIDA AL ISSSTESON	\$ 793.44	\$ 18.24	\$ 811.68
14103	APORTACION POR SEGURO DE RETIRO AL ISSSTESON	\$ 2,227.20	\$ 143.11	\$ 2,370.31
14104	ASIGNACION PARA PRESTAMOS A CORTO PLAZO	\$ 32,021.76	\$ 1,322.32	\$ 33,344.08
14106	OTRAS PRESTACIONES DE SEGURIDAD SOCIAL	\$ 187,356.72	\$ 12,733.33	\$ 200,090.05
14107	APORTACION PARA INFRAESTRUCTURA, EQUIPAMIENTO Y MANTENIMIENTO HOSPITALARIO	\$ 128,104.08	\$ 5,288.56	\$ 133,392.64
14108	APORTACIONES PARA LA ATENCIÓN DE ENFERMEDADES PREEXISTENTES	\$ 61,596.00	\$ 60,706.00	\$ 122,302.00
14109	APORTACIONES POR SERVICIO MEDICO DEL ISSSTESON	\$ 1,281,085.20	\$ 53,570.70	\$ 1,334,655.90
14110	ASIGNACION PARA PRESTAMOS PRENDARIOS	\$ 32,021.76	\$ 1,322.32	\$ 33,344.08
14200	APORTACIONES A FONDOS DE VIVIENDA	\$ 512,429.76	\$ 21,154.05	\$ 533,583.81
14202	CUOTAS AL FOVISSSTESON	\$ 512,429.76	\$ 21,154.05	\$ 533,583.81
14300	APORTACIONES AL SISTEMA PARA EL RETIRO	\$ 2,241,889.68	\$ 273,025.85	\$ 2,514,915.53
14303	PAGAS POR DEFUNCION, PENSIONES Y JUBILACIONES	\$ 2,241,889.68	\$ 273,025.85	\$ 2,514,915.53

Se realizaron ajustes en las partidas presentando un aumento del ejercicio del gasto para poder contar con suficiencia presupuestal para el capitulo 1000 al cierre del ejercicio 2016

20000	MATERIALES Y SUMINISTROS	\$ 961,000.00	\$ 134,028.90	\$ 1,095,028.90
21000	MATERIALES DE ADMINISTRACIÓN, EMISIÓN DE DOCUMENTOS Y ARTÍCULOS	\$ 281,000.00	\$ 70,784.19	\$ 351,784.19
21100	MATERIALES, UTILES Y EQUIPOS MENORES DE OFICINA	\$ 96,000.00	\$ 38,373.39	\$ 134,373.39
21101	MATERIALES, UTILES Y EQUIPOS MENORES DE OFICINA	\$ 96,000.00	\$ 38,373.39	\$ 134,373.39
21200	MATERIALES Y UTILES DE IMPRESIÓN Y REPRODUCCION	\$ 126,000.00	\$ 33,287.53	\$ 159,287.53
21201	MATERIALES Y UTILES DE IMPRESIÓN Y PRODUCCION	\$ 126,000.00	\$ 33,287.53	\$ 159,287.53
21400	MATERIALES, UTILES Y EQUIPOS MENORES DE TECNOLOGIAS DE LA	\$ -	\$ 5,429.84	\$ 5,429.84

**Sistema Estatal de Evaluación
Financiera para el Desarrollo Económico de Sonora
Análisis de las Variaciones Programático Presupuestal
Al 31 de Diciembre de 2016**

Trimestre: Cuarto de 2016

21401	MATERIALES Y UTILES PARA EL PROCESAMIENTO DE EQUIPOS Y BIENES INFORMATICOS	\$ -	\$ 5,429.84	\$ 5,429.84
21500	MATERIAL IMPRESO E INFORMACION DIGITAL	\$ 31,000.00	-\$ 16,230.00	\$ 14,770.00
21501	MATERIAL PARA INFORMACION	\$ 31,000.00	-\$ 16,230.00	\$ 14,770.00
21600	MATERIAL DE LIMPIEZA	\$ 28,000.00	\$ 742.03	\$ 28,742.03
21601	MATERIAL DE LIMPIEZA	\$ 28,000.00	\$ 742.03	\$ 28,742.03
21800	MATERIALES PARA EL REGISTRO E IDENTIFICACION DE BIENES Y	\$ -	\$ 9,181.40	\$ 9,181.40
21801	PLACAS, ENGOMADOS, CALCOMANIAS Y HOLOGRAMAS	\$ -	\$ 9,181.40	\$ 9,181.40
22000	ALIMENTOS Y UTENSILIOS	\$ 83,000.00	\$ 10,412.43	\$ 93,412.43
22100	PRODUCTOS ALIMENTICIOS PARA PERSONAS	\$ 81,500.00	\$ 9,785.10	\$ 91,285.10
22101	PRODUCTOS ALIMENTICIOS PARA EL PERSONAL EN LAS INSTALACIONES	\$ 71,000.00	\$ 5,520.88	\$ 76,520.88
22106	ADQUISICION DE AGUA POTABLE	\$ 10,500.00	\$ 4,264.22	\$ 14,764.22
22300	UTENSILIOS PARA EL SERVICIO DE ALIMENTACION	\$ 1,500.00	\$ 627.33	\$ 2,127.33
22301	UTENSILIOS PARA EL SERVICIO DE ALIMENTACION	\$ 1,500.00	\$ 627.33	\$ 2,127.33
24000	MATERIALES Y ARTICULOS DE CONSTRUCCION Y DE REPARACION	\$ 14,500.00	\$ 23,186.08	\$ 37,686.08
24600	MATERIAL ELECTRICO Y ELECTRONICO	\$ 14,500.00	\$ 2,627.98	\$ 17,127.98
24601	MATERIAL ELECTRICO Y ELECTRONICO	\$ 14,500.00	\$ 2,627.98	\$ 17,127.98
24800	MATERIALES COMPLEMENTARIOS	\$ -	\$ 20,558.10	\$ 20,558.10
24801	MATERIALES COMPLEMENTARIOS	\$ -	\$ 20,558.10	\$ 20,558.10
25000	PRODUCTOS QUIMICOS, FARMACEUTICOS Y DE LABORATORIO	\$ 3,000.00	-\$ 410.00	\$ 2,590.00
25300	MEDICINAS Y PRODUCTOS FARMACEUTICOS	\$ 3,000.00	-\$ 410.00	\$ 2,590.00
25301	MEDICINAS Y PRODUCTOS FARMACEUTICOS	\$ 3,000.00	-\$ 410.00	\$ 2,590.00
26000	COMBUSTIBLES, LUBRICANTES Y ADITIVOS	\$ 445,000.00	\$ 91,397.55	\$ 536,397.55
26100	COMBUSTIBLES, LUBRICANTES Y ADITIVOS	\$ 445,000.00	\$ 91,397.55	\$ 536,397.55
26101	COMBUSTIBLES	\$ 445,000.00	\$ 91,397.55	\$ 536,397.55
27000	VESTUARIO, BLANCOS, PRENDAS DE PROTECCION Y ARTICULOS DEPORTIVOS	\$ 33,500.00	-\$ 31,795.22	\$ 1,704.78
27100	VESTUARIO Y UNIFORMES	\$ 33,500.00	-\$ 31,877.42	\$ 1,622.58
27101	VESTUARIOS Y UNIFORMES	\$ 33,500.00	-\$ 31,877.42	\$ 1,622.58
27200	PRENDAS DE SEGURIDAD Y PROTECCION PERSONAL	\$ -	\$ 82.20	\$ 82.20
27201	PRENDAS DE SEGURIDAD Y PROTECCION PERSONAL	\$ -	\$ 82.20	\$ 82.20
29000	HERRAMIENTAS, REFACCIONES Y ACCESORIOS MENORES	\$ 101,000.00	-\$ 29,546.13	\$ 71,453.87

**Sistema Estatal de Evaluación
Financiera para el Desarrollo Económico de Sonora
Análisis de las Variaciones Programático Presupuestal
Al 31 de Diciembre de 2016**

Trimestre: Cuarto de 2016

29400	REFACCIONES Y ACCESORIOS MENORES DE EQUIPO DE COMPUTO Y	\$ 20,000.00	\$ 8,131.58	\$ 28,131.58
29401	REFACCIONES Y ACCESORIOS MENORES DE EQUIPO DE COMPUTO Y TECNOLOGIAS DE LA INFORMACION	\$ 20,000.00	\$ 8,131.58	\$ 28,131.58
29600	REFACCIONES Y ACCESORIOS MENORES DE EQUIPO DE TRANSPORTE	\$ 81,000.00	-\$ 37,677.71	\$ 43,322.29
29601	REFACCIONES Y ACCESORIOS MENORES DE EQUIPO DE TRANSPORTE	\$ 81,000.00	-\$ 37,677.71	\$ 43,322.29

Se realizaron ajustes en las partidas de este capítulo 2000, presentando un aumento en el presupuesto modificado para ejercicio del gasto, sin embargo, es importante mencionar que se tomaron en cuenta las disposiciones de austeridad, por lo que se obtuvo un ahorro presupuestal de gastos que se encontraban previstos, logrando al cierre del ejercicio del 2016 la cantidad devengada de \$830,205.41, lo cual representa el 75.81% del presupuesto modificado de \$1,095,028.90 y el 86.38% del presupuesto original para este capítulo que es de \$961,000.00.

30000	SERVICIOS GENERALES	\$ 4,039,000.00	\$ 610,000.00	\$ 4,649,000.00
31000	SERVICIOS BASICOS	\$ 755,100.00	\$ 16,482.54	\$ 771,582.54
31100	ENERGIA ELECTRICA	\$ 433,500.00	-\$ 7,178.22	\$ 426,321.78
31101	ENERGIA ELECTRICA	\$ 433,500.00	-\$ 7,178.22	\$ 426,321.78
31300	AGUA	\$ 44,600.00	-\$ 159.15	\$ 44,440.85
31301	AGUA POTABLE	\$ 44,600.00	-\$ 159.15	\$ 44,440.85
31400	TELEFONIA TRADICIONAL	\$ 217,000.00	-\$ 38,904.37	\$ 178,095.63
31401	TELEFONIA TRADICIONAL	\$ 217,000.00	-\$ 38,904.37	\$ 178,095.63
31500	TELEFONIA CELULAR	\$ 10,000.00	\$ 51,376.73	\$ 61,376.73
31501	TELEFONIA CELULAR	\$ 10,000.00	\$ 51,376.73	\$ 61,376.73
31700	SERVICIOS DE ACCESO DE INTERNET, REDES Y PROCESAMIENTO DE	\$ 7,000.00	\$ -	\$ 7,000.00
31701	SERVICIO DE ACCESO A INTERNET, REDES Y PROCESAMIENTO DE INFORMACION	\$ 7,000.00	\$ -	\$ 7,000.00
31800	SERVICIOS POSTALES Y TELEGRAFICOS	\$ 43,000.00	\$ 11,347.55	\$ 54,347.55
31801	SERVICIO POSTAL	\$ 43,000.00	\$ 11,347.55	\$ 54,347.55
32000	SERVICIO DE ARRENDAMIENTO	\$ 324,400.00	\$ 12,134.36	\$ 336,534.36
32200	ARRENDAMIENTO DE EDIFICIOS	\$ 278,400.00	\$ 0.06	\$ 278,400.06
32201	ARRENDAMIENTO DE EDIFICIOS	\$ 278,400.00	\$ 0.06	\$ 278,400.06
32300	ARRENDAMIENTO DE MOBILIARIO Y EQUIPO DE ADMINISTRACION,	\$ 46,000.00	\$ 10,484.29	\$ 56,484.29
32301	ARRENDAMIENTO DE MUEBLES, MAQUINARIA Y EQUIPO	\$ 46,000.00	\$ 10,484.29	\$ 56,484.29
32700	ARRENDAMIENTO DE ACTIVOS INTANGIBLES	\$ -	\$ 1,650.01	\$ 1,650.01
32701	PATENTES, REGALIAS Y OTROS	\$ -	\$ 1,650.01	\$ 1,650.01
33000	SERVICIOS PROFESIONALES, CIENTIFICOS, TECNICOS Y OTROS SERVICIOS	\$ 895,000.00	-\$ 21,572.23	\$ 873,427.77
33100	SERVICIOS LEGALES, DE CONTABILIDAD, AUDITORIAS Y	\$ 270,000.00	-\$ 17,020.53	\$ 252,979.47
33101	SERVICIOS LEGALES, DE CONTABILIDAD, AUDITORIAS Y RELACIONADOS	\$ 270,000.00	-\$ 17,020.53	\$ 252,979.47

**Sistema Estatal de Evaluación
Financiera para el Desarrollo Económico de Sonora
Análisis de las Variaciones Programático Presupuestal
Al 31 de Diciembre de 2016**

Trimestre: Cuarto de 2016

33300	SERVICIOS DE CONSULTORIA ADMINISTRATIVA, PROCESOS, TECNICA	\$ 435,000.00	-\$ 32,284.59	\$ 402,715.41
33301	SERVICIOS DE INFORMATICA	\$ 295,000.00	-\$ 42,012.79	\$ 252,987.21
33302	SERVICIOS DE CONSULTORIAS	\$ 140,000.00	\$ 9,728.20	\$ 149,728.20
33400	SERVICIOS DE CAPACITACION	\$ -	\$ 8,700.00	\$ 8,700.00
33401	SERVICIOS DE CAPACITACION	\$ -	\$ 8,700.00	\$ 8,700.00
33600	SERVICIOS DE APOYO ADMINISTRATIVO, TRADUCCION,	\$ 10,000.00	\$ -	\$ 10,000.00
33603	IMPRESIONES Y PUBLICACIONES OFICIALES	\$ 10,000.00	\$ -	\$ 10,000.00
33800	SERVICIOS DE VIGILANCIA	\$ 180,000.00	\$ 19,032.89	\$ 199,032.89
33801	SERVICIOS DE VIGILANCIA	\$ 180,000.00	\$ 19,032.89	\$ 199,032.89
34000	SERVICIOS FINANCIEROS, BANCARIOS Y COMERCIALES	\$ 899,000.00	-\$ 149,399.31	\$ 749,600.69
34100	SERVICIOS FINANCIEROS Y BANCARIOS	\$ 210,000.00	-\$ 3,525.33	\$ 206,474.67
34101	SERVICIOS FINANCIEROS Y BANCARIOS	\$ 210,000.00	-\$ 3,525.33	\$ 206,474.67
34400	SEGUROS DE RESPONSABILIDAD PATRIMONIAL Y FIANZAS	\$ 632,000.00	-\$ 133,620.15	\$ 498,379.85
34401	SEGUROS DE RESPONSABILIDAD PATRIMONIAL Y FIANZAS	\$ 632,000.00	-\$ 133,620.15	\$ 498,379.85
34700	FLETES Y MANIOBRAS	\$ 57,000.00	-\$ 12,253.83	\$ 44,746.17
34701	FLETES Y MANIOBRAS	\$ 57,000.00	-\$ 12,253.83	\$ 44,746.17
35000	SERVICIOS DE INSTALACION, REPARACION, MANTENIMIENTO Y CONSERVACION	\$ 567,000.00	\$ 459,855.11	\$ 1,026,855.11
35100	CONSERVACION Y MANTENIMIENTO MENOR DE INMUEBLES	\$ 180,000.00	\$ 99,462.74	\$ 279,462.74
35101	MANTENIMIENTO Y CONSERVACION DE INMUEBLES	\$ 180,000.00	\$ 99,462.74	\$ 279,462.74
35200	INSTALACION, REPARACION Y MANTENIMIENTO DE MOBILIARIO Y	\$ 31,000.00	\$ 200,000.00	\$ 231,000.00
35201	MANTENIMIENTO Y CONSERVACION DE MOBILIARIO Y EQUIPO	\$ 31,000.00	\$ 200,000.00	\$ 231,000.00
35300	INSTALACION, REPARACION Y MANTENIMIENTO DE EQUIPO DE	\$ 61,000.00	\$ 19,573.03	\$ 80,573.03
35302	MANTENIMIENTO Y CONSERVACION DE BIENES INFORMATICOS	\$ 61,000.00	\$ 19,573.03	\$ 80,573.03
35500	REPARACION Y MANTENIMIENTO DE EQUIPO DE TRANSPORTE	\$ 67,000.00	\$ 115,377.68	\$ 182,377.68
35501	MANTENIMIENTO Y CONSERVACION DE EQUIPO DE TRANSPORTE	\$ 67,000.00	\$ 115,377.68	\$ 182,377.68
35700	INSTALACION, REPARACION Y MANTENIMIENTO DE MAQUINARIA,	\$ 180,000.00	\$ 22,155.89	\$ 202,155.89
35701	MANTENIMIENTO Y CONSERVACION DE MAQUINARIA Y EQUIPO	\$ 180,000.00	\$ 22,155.89	\$ 202,155.89
35900	SERVICIOS DE JARDINERIA Y FUMIGACION	\$ 48,000.00	\$ 3,285.77	\$ 51,285.77
35901	SERVICIOS DE JARDINERIA Y FUMIGACION	\$ 48,000.00	\$ 3,285.77	\$ 51,285.77

**Sistema Estatal de Evaluación
Financiera para el Desarrollo Económico de Sonora
Análisis de las Variaciones Programático Presupuestal
Al 31 de Diciembre de 2016**

Trimestre: Cuarto de 2016

36000	SERVICIOS DE COMUNICACION SOCIAL Y PUBLICIDAD	\$ -	\$ 340,000.00	\$ 340,000.00
36200	DIFUSION POR RADIO, TELEVISION Y OTROS MEDIOS DE MENSAJES	\$ -	\$ 340,000.00	\$ 340,000.00
36201	DIFUSION POR RADIO, TELEVISION Y OTROS MEDIOS DE MENSAJES COMERCIALES PARA PROMOVER LA VENTA DE PRODUCTOS O SERVICIOS	\$ -	\$ 340,000.00	\$ 340,000.00
37000	SERVICIOS DE TRASLADO Y VIATICOS	\$ 388,500.00	-\$ 13,646.56	\$ 374,853.44
37100	PASAJES AEREOS	\$ 130,000.00	-\$ 41,003.03	\$ 88,996.97
37101	PASAJES AEREOS	\$ 130,000.00	-\$ 41,003.03	\$ 88,996.97
37200	PASAJES TERRESTRES	\$ 3,500.00	-\$ 500.00	\$ 3,000.00
37201	PASAJES TERRESTRES	\$ 3,500.00	-\$ 500.00	\$ 3,000.00
37500	VIATICOS EN EL PAIS	\$ 202,500.00	\$ 23,322.47	\$ 225,822.47
37501	VIATICOS EN EL PAIS	\$ 155,000.00	\$ 3,496.47	\$ 158,496.47
37502	GASTOS DE CAMINO	\$ 47,500.00	\$ 19,826.00	\$ 67,326.00
37800	SERVICIOS INTEGRALES DE TRASLADO Y VIATICOS	\$ -	\$ 5,834.00	\$ 5,834.00
37801	SERVICIOS INTEGRALES DE TRASLADO Y VIATICOS	\$ -	\$ 5,834.00	\$ 5,834.00
37900	OTROS SERVICIOS DE TRASLADO Y HOSPEDAJE	\$ 52,500.00	-\$ 1,300.00	\$ 51,200.00
37901	CUOTAS	\$ 52,500.00	-\$ 1,300.00	\$ 51,200.00
38000	SERVICIOS OFICIALES	\$ 178,000.00	-\$ 39,805.37	\$ 138,194.63
38200	GASTOS DE ORDEN SOCIAL Y CULTURAL	\$ 158,000.00	-\$ 39,001.84	\$ 118,998.16
38201	GASTOS DE ORDEN SOCIAL Y CULTURAL	\$ 158,000.00	-\$ 39,001.84	\$ 118,998.16
38300	CONGRESOS Y CONVENCIONES	\$ 20,000.00	-\$ 803.53	\$ 19,196.47
38301	CONGRESOS Y CONVENCIONES	\$ 20,000.00	-\$ 803.53	\$ 19,196.47
39000	OTROS SERVICIOS GENERALES	\$ 32,000.00	\$ 5,951.46	\$ 37,951.46
39200	IMPUESTOS Y DERECHOS	\$ 32,000.00	\$ 5,951.46	\$ 37,951.46
39201	IMPUESTOS Y DERECHOS	\$ 32,000.00	\$ 5,951.46	\$ 37,951.46

Se realizaron ajustes en las partidas de este capítulo 3000, presentando un aumento en el presupuesto modificado para ejercicio del gasto, sin embargo, es importante mencionar que se tomaron en cuenta las disposiciones de austeridad, por lo que se obtuvo un ahorro presupuestal de gastos que se encontraban previstos, logrando al cierre del ejercicio del 2016 la cantidad devengada de \$3,123,322.49, lo cual representa el 67.18% del presupuesto modificado de \$4,649,000.00 y el 77.32% del presupuesto original para este capítulo que es de \$4,039,000.00.

40000	TRANSFERENCIAS, ASIGNACIONES, SUBSIDIOS Y OTRAS AYUDAS	\$ 2,500,000.00	\$ 679,680.10	\$ 3,179,680.10
43000	SUBSIDIOS Y SUBVENCIONES	\$ 2,500,000.00	\$ 679,680.10	\$ 3,179,680.10
43500	SUBSIDIOS PARA CUBRIR DIFERENCIALES DE TASAS DE INTERES	\$ 2,500,000.00	\$ 679,680.10	\$ 3,179,680.10
43501	SUBSIDIOS PARA CUBRIR DIFERENCIALES DE TASAS DE INTERES	\$ 2,500,000.00	\$ 679,680.10	\$ 3,179,680.10

Se realizó un ajuste por aumento presupuestal en este capítulo del gasto, sin embargo no fué ejercido en su totalidad debido a que no se formalizaron los convenios previstos, con los cuales se cubrirían diferenciales de tasas de interés, que consisten en otorgar incentivos por pago puntual a acreditados derivados del programa especial con intermediarios financieros bancarios y no bancarios a través de los convenios respectivos.

**Sistema Estatal de Evaluación
Financiera para el Desarrollo Económico de Sonora
Análisis de las Variaciones Programático Presupuestal
Al 31 de Diciembre de 2016**

Trimestre: Cuarto de 2016

50000	BIENES MUEBLES, INMUEBLES E INTAGIBLES	\$ -	\$ 570,000.00	\$ 570,000.00
51000	MOBILIARIO Y EQUIPO DE ADMINISTRACION	\$ -	\$ 280,080.38	\$ 280,080.38
51100	MUEBLES DE OFICINA Y ESTANTERIA	\$ -	\$ 8,097.00	\$ 8,097.00
51101	MOBILIARIO	\$ -	\$ 8,097.00	\$ 8,097.00
51500	EQUIPO DE COMPUTO Y DE TECNOLOGIAS DE LA INFORMACION	\$ -	\$ 55,478.44	\$ 55,478.44
51501	BIENES INFORMATICOS	\$ -	\$ 55,478.44	\$ 55,478.44
51900	OTROS MOBILIARIOS Y EQUIPOS DE ADMINISTRACION	\$ -	\$ 216,504.94	\$ 216,504.94
51901	EQUIPO DE ADMINISTRACION	\$ -	\$ 216,504.94	\$ 216,504.94
52000	MOBILIARIO Y EQUIPO EDUCACIONAL Y RECREATIVO	\$ -	\$ 11,484.00	\$ 11,484.00
52100	EQUIPOS Y APARATOS AUDIOVISUALES	\$ -	\$ 4,408.00	\$ 4,408.00
52101	EQUIPOS Y APARATOS AUDIOVISUALES	\$ -	\$ 4,408.00	\$ 4,408.00
52300	CAMARAS FOTOGRAFICAS Y DE VIDEO	\$ -	\$ 7,076.00	\$ 7,076.00
52301	CAMARAS FOTOGRAFICAS Y DE VIDEO	\$ -	\$ 7,076.00	\$ 7,076.00
54000	VEHICULOS Y EQUIPO DE TRANSPORTE	\$ -	\$ 220,323.93	\$ 220,323.93
54100	VEHICULOS Y EQUIPO TERRESTRE	\$ -	\$ 220,323.93	\$ 220,323.93
54101	AUTOMOVILES Y CAMIONES	\$ -	\$ 220,323.93	\$ 220,323.93
59000	ACTIVOS INTANGIBLES	\$ -	\$ 58,111.69	\$ 58,111.69
59700	LICENCIAS INFORMATICAS E INTELECTUALES	\$ -	\$ 58,111.69	\$ 58,111.69
59701	LICENCIAS INFORMATICAS E INTELECTUALES	\$ -	\$ 58,111.69	\$ 58,111.69

Se presenta un aumento en este capítulo 5000 en partidas no consideradas originalmente, sin embargo se presenta este aumento por necesidades propias del Organismo, debido al impacto e importancia para el cumplimiento de las funciones sustantivas del FIDESON, aun cuando se realizaron gastos que no se encontraban presupuestados originalmente, se logró al cierre del ejercicio del 2016 devengar un importe de \$517,666.07, lo cual representa el 90.81% del presupuesto modificado de \$570,000.00.

70000	INVERSIONES FINANCIERAS Y OTRAS PROVISIONES	\$ 7,000,000.00	\$ 2,102,568.42	\$ 9,102,568.42
71000	INVERSIONES PARA EL FOMENTO DE ACTIVIDADES PRODUCTIVAS	\$ 7,000,000.00	\$ 2,102,568.42	\$ 9,102,568.42
71100	CREDITOS OTORGADOS POR ENTIDADES FEDERATIVAS Y MUNICIPIOS	\$ 7,000,000.00	\$ 2,102,568.42	\$ 9,102,568.42
71101	CREDITOS OTORGADOS POR ENT.FEDERATIVAS Y MPIO.S. AL SECTOR SOCIAL Y PRIVADO PARA EL FOMENTO DE ACTIVIDADES PRODUCTIVAS	\$ 7,000,000.00	\$ 2,102,568.42	\$ 9,102,568.42

Se realizó un ajuste por aumento presupuestal en este capítulo del gasto para privilegiar el gasto de inversión, sin embargo es importante mencionar que el 100% de estos recursos presupuestables son originados por recursos propios del Organismo, por lo cual, y considerando que se presentó una reserva para cuentas incobrables se vio afectado el patrimonio de esta Entidad, motivo por el cual se ejercieron solamente la cantidad de \$1,229,604.00 para no afectar aun más el patrimonio.

Total del Gasto		\$ 33,310,000	\$ 11,808,017	\$ 45,118,017
-----------------	--	---------------	---------------	---------------

INDICADORES DE PROYECTOS Y PROCESOS

Es importante mencionar que las afectaciones presupuestales realizadas no presentan detrimento alguno, así como ningún impacto negativo, con respecto a las metas, objetivos e indicadores programados en base al presupuesto original y la estructura programática,

**Sistema Estatal de Evaluación
Financiera para el Desarrollo Económico de Sonora
Análisis de las Variaciones Programático Presupuestal
Al 31 de Diciembre de 2016**

Trimestre: Cuarto de 2016

Indicador No.1

SE ALCANZÓ EL 34.85 CON RESPECTO A LA META PROGRAMADA TRIMESTRAL, DEBIDO A QUE NO FUE POSIBLE LA LIBERACIÓN DE LOS CRÉDITO PPPYME 2016
SE TENIA CONTEMPLADO QUE A PARTIR DE ESTE CUARTO TRIMESTRE SE REGULIZARÍA LA OPERACIÓN AL 100% CON RESPECTO A LOS CRÉDITOS OTORGADOS, LO ANTERIOR DEBIDO A QUE YA SE ENCUENTRA AL 100% EN OPERACIONES EL FIDESON
LA DISTRIBUCION TRIMESTRAL SE DEFINIÓ DE ESTA MANERA DEBIDO A LA IMPLEMENTACION DE LOS NUEVOS PROGRAMAS DEL FIDESON, QUE SE DEFINIERON DURANTE LOS PRIMEROS TRIMESTRES DE 2016, POR ESTE MOTIVO SE OBTUVO UN INICIO BAJO, SIN EMBARGO SE TENIA CONTEMPLADO QUE LA FEDERACIÓN LIBERARA LOS RECURSOS PARA EL PROGRAMA PPPYME 2016 DURANTE EL 3ER Y 4TO. TRIMESTRE DE 2016, PERO POR RECORTES EN LA ESTRUCTURA PRESUPUESTAL, Y CONDICIONES NO FAVORABLES EN LA ECONOMIA Y ASIGNACIÓN DE RECURSOS, LA FEDERACIÓN NO AUTORIZÓ LA OPERACIÓN DE DICHO PROGRAMA PPPYME 2016, EN EL PRESENTE EJERCICIO FISCAL, SINO HASTA EL AÑO 2017. LA FUENTE PARA DETERMINAR ESTA INFORMACION ES EL SEGUIMIENTO DE CREDITOS OTORGADOS DE FINANCIAMIENTOS

Indicador No.2

SE ALCANZÓ EL 150% CON RESPECTO A LA META PROGRAMADA TRIMESTRAL, RELATIVA A LOS CONVENIOS, ÉSTOS SE PROGRAMARON 2 EN TOTAL PARA EL CUARTO TRIMESTRE DE 2016, DE LOS CUALES SE REALIZARON LOS MISMOS 3 CONVENIOS PROGRAMADOS DE FORMA ANUAL. LOGRANDOSE DE FORMA ACUMULADA EL 100% DEL CUMPLIMIENTO DE ESTA META.
SE TENIA CONTEMPLADO CUMPLIR CON LA META TRIMESTRAL PROGRAMADA PARA EL CUARTO TRIMESTRE (2 CONVENIOS), SIN EMBARGO SE FORMALIZARON LOS (3 CONVENIOS TOTALES) PROGRAMADOS DE FORMA ANUAL, DURANTE EL 4TO. TRIMESTRE DEL 2016.
LA DISTRIBUCIÓN TRIMESTRAL SE DETERMINO DE ESTA MANERA DEBIDO A LA IMPLEMENTACION DE LOS NUEVOS PROGRAMAS DEL FIDESON, QUE SE DEFINIERON DURANTE EL 1ER Y 2DO. TRIM 2016, POR ESTE MOTIVO NO SE PROGRAMO LA FORMALIZACION DE CONVENIO PARA EL PRIMER SEMESTRE DEL AÑO, SIN EMBARGO SE CONTEMPLO FORMALIZAR LOS 3 CONVENIOS RESTANTES PARA EL 4TO. TRIMESTRE DE 2016. LA FUENTE PARA DETERMINAR ESTA INFORMACION ES EL SEGUIMIENTO Y CONTROL DE CONVENIOS FORMALIZADOS.

Indicador No.3

SE ALCANZÓ EL 19.35% CON RESPECTO A LA META PROGRAMADA TRIMESTRAL, CON RESPECTO A LOS FOROS, ÉSTOS SE PROGRAMARON QUEDANDO 31 EN TOTAL PARA EL CUARTO TRIMESTRE DE 2016, DE LOS CUALES SE REALIZARON 6 FOROS QUE CORRESPONDEN A LA ATENCIÓN INTERNA QUE SE OFRECE A TRAVÉS DE PLATICAS INFORMATIVAS SEMANALES A LOS INTERESADOS. SOBRE ESTE ÚLTIMO PUNTO, SE HACE REFERENCIA QUE DURANTE ESTE TRIMESTRE SE OFRECIERON VARIAS PLATICAS INFORMATIVAS, ESTABLECIENDO COMO UNIDAD DE MEDIDA EQUIVALENTE A FORO SE ESTÁN CONSIDERANDO A 7 PERSONAS POR REUNIÓN, DANDO POR RESULTADO 6 FOROS REALIZADOS EN EL 4TO. TRIM.2016. PARA EFECTO DE CONSIDERAR COMO UNIDAD DE MEDIDA (FORO) A UN NUMERO DE 7 PERSONAS POR REUNIÓN, SE TOMO COMO BASE EL PROMEDIO DE ASISTENCIA QUE SE TIENE PARA CADA REUNIÓN INFORMATIVA, ÉSTO PARA TENER UNA MEDIDA MÁS REAL EN CUANTO A LA REALIZACIÓN Y AVANCE DE LAS METAS PROGRAMADAS PARA EL EJERCICIO 2016.
SE TENIA CONTEMPLADO CUMPLIR CON LA META TRIMESTRAL PROGRAMADA PARA EL CUARTO TRIMESTRE, UNA VEZ QUE SE TENIA ESPERADO QUE PARA LOS MESES DE NOVIEMBRE Y DICIEMBRE DE 2016, SE INCREMENTE LA DEMANDA AL 100% SOBRE LOS NUEVOS PROGRAMAS DE CRÉDITO DEL FIDESON. ES IMPORTANTE MENCIONAR QUE EN ESTE 4TO. TRIMESTRE SE REALIZARON 19 REUNIONES EN TOTAL ATENDIENDO UN TOTAL DE 127 PERSONAS, SIN EMBARGO TOMANDO EN CUENTA LA UNIDAD DE MEDIDA ESTABLECIDA COMO FACTOR DE CONSIDERACIÓN SOLO SE REGISTRARON 6 GRUPOS MAYORES O IGUALES A 7 PERSONAS.
LA DISTRIBUCIÓN TRIMESTRAL SE DEFINIÓ DE ESTA MANERA DEBIDO A LA IMPLEMENTACION DE LOS NUEVOS PROGRAMAS DEL FIDESON, QUE SE DEFINIERON DURANTE EL 1ER. Y 2DO. TRIM 2016, POR LO QUE SE PROGRAMÓ UNA CANTIDAD MAYOR DE FOROS RESTANTES PARA EL 3ER Y 4TO. TRIMESTRE DE 2016. LA FUENTE PARA DETERMINAR ESTA INFORMACION ES EL SEGUIMIENTO Y CONTROL DE PLATICAS INFORMATIVAS PROPORCIONADAS POR EL FIDESON.

Sistema Estatal de Evaluación
Financiera para el Desarrollo Económico de Sonora
Análisis de las Variaciones Programático Presupuestal
Al 31 de Diciembre de 2016

Trimestre: Cuarto de 2016

Indicador No.4


SE ALCANZÓ UN BAJO PORCENTAJE (14%) CON RESPECTO A LA META TRIMESTRAL, EL ÍNDICE DE EFICIENCIA DEL EJERCICIO DEL GASTO SE REPRESENTA EN PORCENTAJE DE 25% POR CADA TRIMESTRE, LOGRÁNDOSE DE FORMA ACUMULADA EL (71%) AL MES DE DICIEMBRE DE 2016.

SE TENIA CONTEMPLADO SEGUIR CON EL INDICE DE EFICIENCIA POR DEBAJO DE LO PROGRAMADO POR TRIMESTRE, ASÍ COMO DE FORMA ACUMULADA, ÉSTO DEBIDO A LA IMPLEMENTACIÓN DE MEDIDAS DE RACIONALIDAD, AUSTERIDAD Y DISCIPLINA PRESUPUESTAL CORRESPONDIENTE A LA ADMINISTRACIÓN EN GENERAL DE RECURSOS DEL FIDESON, LOGRANDOSE UNA EFICIENCIA DEL 29% EN EL EJERCICIO DEL GASTO, AL CIERRE DEL 2016.

EL FACTOR DE AVANCE PRESUPUESTAL DEL 1ER TRIMESTRE FUÉ DE 18.56. AL SEGUNDO TRIMESTRE SE ALCANZÓ EL PORCENTAJE DEL 18.44%, ACUMULANDO EL PORCENTAJE DE 37.00%. PARA EL TERCER TRIMESTRE SE LOGRÓ UN AVANCE DEL 20%, ACUMULADO UN PORCENTAJE DEL 57.00% AL CIERRE DEL MES DE SEPTIEMBRE DE 2016, DURANTE EL CUARTO TRIMESTRE SE EJERCIO EL 14%, LOGRANDO UN PORCENTAJE ACUMULADO DEL 71% DE INDICE DE EFICIENCIA DEL GASTO. LA FUENTE PARA DETERMINAR ESTA INFORMACIÓN ES LA EFICIENCIA DEL GASTO EN EL EJERCICIO. "REPORTE DE AVANCE PRESUPUESTAL".


Elaboró C.P. Martín G. Portela Duarte

Subdirector de Control Interno Administrativo


Revisó C.P. Guadalupe Luna Santacruz / Autorizó Ing. Gonzalo Moreno N.
Directora de Contabilidad y Finanzas / Director General de Administración