

Hermosillo, Sonora, a 10 de Marzo de 2017

Oficio No. DGA/015/2017

"2017: Centenario de la Constitución,
Pacto Social Supremo de los Mexicanos"

C.P. Gustavo Rodríguez Lozano
Subsecretario de Planeación del Desarrollo
Presente.-

Con el propósito de dar cumplimiento a la obligación señalada en el artículo 79 fracción VII de nuestra Constitución Política, a fin de que el Ejecutivo Estatal, entregue de forma cabal y oportuna la **Cuenta de la Hacienda Pública Estatal**, me permito remitirle información relativa al **cierre del ejercicio fiscal 2016** de la Financiera para el Desarrollo Económico de Sonora.

Así mismo le informo que dicho documento fué elaborado en apego a la NUEVA GUIA ARMONIZADA que contiene los requerimientos específicos para la elaboración de la Cuenta de la Hacienda Pública Estatal 2016, de Organismos y Entidades de la Administración Pública Estatal, cumpliendo con el acuerdo por el cual se armoniza la estructura de las Cuentas Públicas establecida por el Consejo Nacional de Armonización Contable.

Se anexan todos y cada uno de los formatos establecidos en el listado de formatos CPCA "Cuenta Pública Contabilidad Armonizada"

El respaldo electrónico de la información será remitido al correo electrónico proporcionado de la Dirección General de Evaluación y Seguimiento del Gasto Publico.

Sin otro particular por el momento, le reitero la seguridad de mi atenta y distinguida consideración.

Atentamente


Ing. Gonzalo Moreno Noriega
Director General de Administración



c.c.p. C.P. Héctor Martín Nicolás Monroy, Coordinador Ejecutivo de FIDESON.

c.c.p. C.P. José René Estrada Félix, Director General de Evaluación y Seguimiento del Gasto Público.

c.c.p. Minutario.

Formatos

Listado de Formatos CPCA "Cuenta Pública Contabilidad Armonizada"

No	Formato	Descripción
----	---------	-------------

I.- Información Contable

1	CPCA-I-01 ✓	Estado de Situación Financiera
2	CPCA-I-01-A ✓	Estado de Situación Financiera-Detallado-LDF
3	CPCA-I-02 ✓	Estado de Actividades
4	CPCA-I-03 ✓	Estado de Variación en la Hacienda Pública
5	CPCA-I-04 ✓	Estado de Cambios en la Situación Financiera
6	CPCA-I-05 ✓	Estado de Flujos de Efectivo
7	CPCA-I-06 ✓	Estado Analítico del Activo
8	CPCA-I-07 ✓	Estado Analítico de la Deuda y Otros Pasivos
9	CPCA-I-07-A ✓	Informe Analítico de la Deuda y Otros Pasivos-Detallado-LDF
10	CPCA-I-07-B ✓	Informe Analítico de Obligaciones Diferentes de de Financiamiento-LDF
11	CPCA-I-08 ✓	Informe sobre Pasivos Contingentes
13	CPCA-I-09	Notas a los Estados Financieros

II.- Información Presupuestaria

14	CPCA-II-10 ✓	Estado Analítico de Ingresos
15	CPCA-II-10-A ✓	Estado Analítico de Ingresos Detallado-LDF
16	CPCA-II-10-B ✓	Conciliación entre los Ingresos Presupuestarios y Contables
17	CPCA-II-11 ✓	Estado Analítico del Ejercicio Presupuesto de Egresos Clasificación Por Objeto del Gasto (Capítulo y Concepto)
18	CPCA-II-11-A ✓	Estado Analítico del Ejercicio Presupuesto de Egresos Detallado-LDF Clasificación Por Objeto del Gasto
19	CPCA-II-11-B ✓	Estado Analítico del Ejercicio Presupuesto de Egresos Clasificación Económica (Por Tipo de Gasto)
20	CPCA-II-11-B1 ✓	Estado Analítico del Ejercicio Presupuesto de Egresos Por Unidad Administrativa
21	CPCA-II-11-B1.1 ✓	Estado Analítico del Ejercicio Presupuesto de Egresos Detallado-LDF Por Unidad Administrativa
22	CPCA-II-11-B2 ✓	Estado Analítico del Ejercicio Presupuesto de Egresos Clasificación Administrativa, Por Poderes
23	CPCA-II-11-B3 ✓	Estado Analítico del Ejercicio Presupuesto de Egresos Clasificación Administrativa, Por tipo de Organismo o Entidad Paraestatal
24	CPCA-II-11-C ✓	Estado Analítico del Ejercicio Presupuesto de Egresos Clasificación Funcional (Finalidad y Función)
25	CPCA-II-11-C.1 ✓	Estado Analítico del Ejercicio Presupuesto de Egresos -Detallado-LDF Clasificación Funcional (Finalidad y Función)
26	CPCA-II-11-D ✓	Estado Analítico del Ejercicio Presupuesto de Egresos Por Partida del Gasto
27	CPCA-II-11-E ✓	Estado Analítico del Ejercicio Presupuesto de Egresos - Detallado-LDF (Clasificación de Servicios Personales por Categoría)
28	CPCA-II-11-F ✓	Conciliación entre los Egresos Presupuestarios y los Gastos Contables
29	CPCA-II-12 ✓	Endeudamiento Neto
30	CPCA-II-13 ✓	Intereses de la Deuda

III.- Información Programática

31	CPCA-III-14 ✓	Gasto por Categoría Programática
32	CPCA-III-15 ✓	Seguimiento y Evaluación de Indicadores de Proyectos y Procesos (Gasto por Categoría Programática, Metas y Programas; Análisis Programático- Presupuestal con Indicadores de Resultados)
33	CPCA-III-15-A ✓	Programa Operativo Anual, Resumen de Indicadores por Unidad Ejecutora
34	CPCA-III-15-B ✓	Matriz de Indicadores de Resultados
35	CPCA-III-16 ✓	Gasto por Proyectos de Inversión

IV.- Información Complementaria-Anexos

La información complementaria para generar las cuentas nacionales y atender otros requerimientos provenientes de Organismos Internacionales de los que México es miembro.

36	CPCA-IV-17 ✓	Indicadores de Postura Fiscal
37	CPCA-IV-17-A ✓	Balance Presupuestario-LDF
38	CPCA-IV-18 ✓	Relación de Cuentas Bancarias Productivas Específicas
39	CPCA-IV-19 ✓	Relación de Bienes que Componen su Patrimonio
40	CPCA-IV-20 ✓	Relación de esquemas bursátiles y de coberturas financieras
41	Anexo ✓	Análisis de variaciones Programático-Presupuestal


Sistema Estatal de Evaluación
Estado de Situación Financiera
Financiera para el Desarrollo Económico de Sonora
Al 31 Diciembre de 2016
(PESOS)

CPCA-I-01

ACTIVO			CUENTA PÚBLICA 2016	
	2016	2015	PASIVO	
				2016
				2015
Activo Circulante			Pasivo Circulante	
Efectivo y Equivalentes	105,433,716.41	65,271,729.01	Cuentas por Pagar a Corto Plazo	2,700,469.53
Derechos a Recibir Efectivo o Equivalentes	1,309,309.66	10,293,623.30	Documentos por Pagar a Corto Plazo	8,209,576.58
Derechos a Recibir Bienes o Servicios	-	-	- Porción a Corto Plazo de la Deuda Pública a Largo Plazo	-
Inventarios	-	-	Titulos y Valores a Corto Plazo	-
Almacenes	-	-	Pasivos Diferidos a Corto Plazo	-
Estimación por Pérdida o Deterioro de Activos Circulantes	15,243,527.09	9,885,545.91	Fondos y Bienes de Terceros en Garantía y/o Administración a Corto Plazo	416,900.00
Otros Activos Circulantes	2,415,709.49	4,516,822.63	Provisiones a Corto Plazo	-
			Otros Pasivos a Corto Plazo	-
Total de Activos Circulantes	93,915,208.47	70,196,629.03	Total de Pasivos Circulantes	3,117,369.53
Activo No Circulante			Pasivo No Circulante	
Inversiones Financieras a Largo Plazo	-	-	Cuentas por Pagar a Largo Plazo	-
Derechos a Recibir Efectivo o Equivalentes a Largo Plazo	431,302,444.42	427,207,660.65	Documentos por Pagar a Largo Plazo	-
Bienes Inmuebles, Infraestructura y Construcciones en Proceso	-	-	Deuda Pública a Largo Plazo	191,393,078.32
Bienes Muebles	3,368,197.94	2,621,560.61	Pasivos Diferidos a Largo Plazo	-
Activos Intangibles	3,156,920.13	3,127,785.30	Fondos y Bienes de Terceros en Garantía y/o en Administración a Largo Plazo	67,621,143.21
Depreciación, Deterioro y Amortización Acumulada de Bienes	4,275,916.47	3,882,138.20	Provisiones a Largo Plazo	-
Activos Diferidos	-	-		
Estimación por Pérdida o Deterioro de Activos no Circulantes	-	-		
Otros Activos no Circulantes	-	-		
Total de Activos No Circulantes	433,551,646.02	428,074,868.36	Total de Pasivos No Circulantes	259,014,221.53
Total de Activos	527,466,854.49	499,271,497.39	Total de Pasivo	262,131,591.06
			Hacienda Pública/Patrimonio	
			Hacienda Pública/Patrimonio Contribuido	
			Aportaciones	227,290,895.40
			Donaciones de Capital	206,420,394.33
				-
			Actualización de la Hacienda Pública/Patrimonio	
			Hacienda Pública/Patrimonio Generado	38,044,368.03
			Resultados del Ejercicio (Ahorro/ Desahorro)	4,896,821.38
			Resultados de Ejercicios Anteriores	33,147,546.65
			Revalúos	23,400,561.79
			Reservas	-
			Rectificaciones de Resultados de Ejercicios Anteriores	-
			Exceso o Insuficiencia en la Actualización de la Hacienda Pública/Patrimonio	
			Resultado por Posición Monetaria	-
			Resultado por Tenencia de Activos no Monetarios	-
			Total Hacienda Pública/Patrimonio	265,335,263.43
			Total de Pasivo y Hacienda Pública/Patrimonio	262,131,591.06

Bajo protesta de decir verdad declaramos que los Estados Financieros y sus Notas, son razonablemente correctos y son responsabilidad del emisor.


Elaboró C.P. Martín G. Portela Duarte
Subdirector de Control Interno Administrativo



Revisó C.P. Guadalupe Luna Santacruz/Autorizó Ing. Gonzalo Moreno Noriega
Director de Contabilidad y Finanzas/Director General de Administración


Sistema Estatal de Evaluación
 Estado de Situación Financiera - Detallado - LDF
 Financiera para el Desarrollo Económico de Sonora
 Al 31 de Diciembre de 2015 y al 31 de Diciembre de 2016 (b)

CUENTA PÚBLICA 2016

Concepto (c)	2016	31 de diciembre de 2015	Concepto (c)	2016	31 de diciembre de 2015
ACTIVO			PASIVO		
Activo Circulante			Activo Circulante		
a. Efectivo y Equivalentes (a=a1+a2+a3+a4+a5+a6+a7)	105,433,716.41	65,271,729.01	a. Cuentas por Pagar a Corto Plazo (a=a1+a2+a3+a4+a5+a6+a7+a8+a9)	2,700,469.53	8,209,576.58
a1) Efectivo			a1) Servicios Personales por Pagar a Corto Plazo	711,881.91	4,684,725.14
a2) Bancos/Tesorería	49,826,050.78	23,693,449.32	a2) Proveedores por Pagar a Corto Plazo	80,040.78	140,154.56
a3) Bancos/Depositos y Otros			a3) Contratistas por Obras Públicas por Pagar a Corto Plazo		
a4) Inversiones Temporales (Hasta 3 meses)			a4) Participaciones y Aportaciones por Pagar a Corto Plazo		
a5) Fondos con Afectación Específica	55,587,665.63	41,558,279.69	a5) Transferencias Otorgadas por Pagar a Corto Plazo		441,163.87
a6) Depósitos de Fondos de Terceros en Garantía y/o Administración			a6) Intereses, Comisiones y Otros Gastos de la Deuda Pública por Pagar a Corto Plazo		
a7) Otros Efectivos y Equivalentes	20,000.00	20,000.00	a7) Retenciones y Contribuciones por Pagar a Corto Plazo		
b. Derechos a Recibir Efectivo o Equivalentes (b=b1+b2+b3+b4+b5+b6+b7)	1,309,309.66	10,283,623.30	a8) Devoluciones de la Ley de Ingresos por Pagar a Corto Plazo	241,191.89	201,825.11
b1) Inversiones Financieras de Corto Plazo			a9) Otras Cuentas por Pagar a Corto Plazo	1,667,354.95	2,741,707.90
b2) Cuentas por Cobrar a Corto Plazo			b. Documentos por Pagar a Corto Plazo (b=b1+b2+b3)		
b3) Deudores Diversos por Cobrar a Corto Plazo	1,304,749.04	10,274,641.11	b1) Documentos Comerciales por Pagar a Corto Plazo		
b4) Ingresos por Recuperar a Corto Plazo	4,560.62	18,982.19	b2) Documentos con Contratistas por Obras Públicas por Pagar a Corto Plazo		
b5) Deudores por Anticipos de la Tesorería a Corto Plazo			b3) Otros Documentos por Pagar a Corto Plazo		
b6) Préstamos Otorgados a Corto Plazo			c. Porción a Corto Plazo de la Deuda Pública a Largo Plazo (c=c1+c2)		
b7) Otros Derechos a Recibir Efectivo o Equivalentes a Corto Plazo			c1) Porción a Corto Plazo de la Deuda Pública		
c. Derechos a Recibir Bienes o Servicios (c=c1+c2+c3+c4+c5)			c2) Porción a Corto Plazo de Arrendamiento Financiero		
c1) Anticipo a Proveedores por Adquisición de Bienes y Prestación de Servicios a Corto Plazo			d. Títulos y Valores a Corto Plazo		
c2) Anticipo a Proveedores por Adquisición de Bienes Inmuebles y Muebles a Corto Plazo			e. Pasivos Diferidos a Corto Plazo (e=e1+e2+e3)		
c3) Anticipo a Proveedores por Adquisición de Bienes Intangibles a Corto Plazo			e1) Ingresos Cobrados por Adelantado a Corto Plazo		
c4) Anticipo a Contratistas por Obras Públicas a Corto Plazo			e2) Intereses Cobrados por Adelantado a Corto Plazo		
c5) Otros Derechos a Recibir Bienes o Servicios a Corto Plazo			e3) Otros Pasivos Diferidos a Corto Plazo		
d. Inventarios (d=d1+d2+d3+d4+d5)			f. Fondos y Bienes de Terceros en Garantía y/o Administración a Corto Plazo (f=f1+f2+f3+f4+f5+f6)	416,900.00	348,400.00
d1) Inventario de Mercancías para Venta			f1) Fondos en Garantía a Corto Plazo		
d2) Inventario de Mercancías Terminadas			f2) Fondos en Administración a Corto Plazo	416,900.00	348,400.00
d3) Inventario de Mercancías en Proceso de Elaboración			f3) Fondos Contingentes a Corto Plazo		
d4) Inventario de Materias Primas, Materiales y Suministros para Producción			f4) Fondos de Fideicomisos, Mandatos y Contratos Análogos a Corto Plazo		
d5) Bienes en Tránsito			f5) Otros Fondos de Terceros en Garantía y/o Administración a Corto Plazo		
e. Almacenes			f6) Valores y Bienes en Garantía a Corto Plazo		

Concepto (c)	2016	31 de diciembre de 2015	Concepto (c)	2016	31 de diciembre de 2015
f. Estimación por Pérdida o Deterioro de Activos Circulantes (f=(f1+f2))			g. Provisiones a Corto Plazo (g=g1+g2+g3)		
f1) Estimaciones para Cuentas Incobrables por Derechos a Recibir Efectivo o Equivalentes	15,243,527.09	9,885,545.91	g1) Provisión para Demandas y Juicios a Corto Plazo		
f2) Estimación por Deterioro de Inventarios	15,243,527.09	9,885,545.91	g2) Provisión para Contingencias a Corto Plazo		
g. Otros Activos Circulantes (g=g1+g2+g3+g4)	2,415,709.49	4,516,822.63	g3) Citas Provisionales a Corto Plazo		
g1) Valores en Garantía			h1) Ingresos por Clasificar		
g2) Bienes en Garantía (excluye depósitos de fondos)	2,415,709.49	4,516,822.63	h2) Recaudación por Participar		
g3) Bienes Derivados de Embargos, Decomisos, Aseguramientos y Dación en Pago			h3) Otros Pasivos Circulantes		
g4) Adquisición con Fondos de Terceros			IIA. Total de Pasivos Circulantes (IIA = a + b + c + d + e + f + g + h)	3,117,369.53	8,557,976.56
IIA. Total de Activos Circulantes (IA = a + b + c + d + e + f + g)	93,915,208.47	70,196,828.03	Pasivo No Circulante		
Activo No Circulante			a. Cuentas por Pagar a Largo Plazo		
a. Inversiones Financieras a Largo Plazo	191,393,078.32	197,103,562.94	b. Documentos por Pagar a Largo Plazo		
b. Derechos a Recibir Efectivo o Equivalentes a Largo Plazo			c. Deuda Pública a Largo Plazo	191,393,078.32	197,103,552.94
c. Bienes Inmuebles, Infraestructura y Construcciones en Proceso	3,368,197.94	2,621,560.61	d. Pasivos Diferidos a Largo Plazo		
d. Bienes Muebles	3,156,920.13	3,127,785.30	e. Fondos y Bienes de Terceros en Garantía y/o en Administración a Largo Plazo	67,621,143.21	54,164,292.57
e. Activos Intangibles	4,275,916.47	3,882,138.20	f. Provisiones a Largo Plazo		
f. Depreciación, Deterioro y Amortización Acumulada de Bienes			IIIB. Total de Pasivos No Circulantes (IIIB = a + b + c + d + e + f)	259,014,221.53	251,267,845.51
g. Activos Diferidos			II. Total del Pasivo (II = IIA + IIIB)	262,131,591.06	259,825,822.08
h. Estimación por Pérdida o Deterioro de Activos no Circulantes	239,909,366.10	230,104,107.71	HACIENDA PÚBLICA-PATRIMONIO		
i. Otros Activos no Circulantes	433,551,646.02	429,074,868.36	IIIA. Hacienda Pública/Patrimonio Contribuido (IIIA = a + b + c)	227,290,895.40	206,420,394.33
IIIB. Total de Activos No Circulantes (IB = a + b + c + d + e + f + g + h + i)	527,466,854.49	499,271,497.39	a. Aportaciones		
I. Total del Activo (I = IA + IB)			b. Donaciones de Capital	227,290,895.40	206,420,394.33
			c. Actualización de la Hacienda Pública/Patrimonio		
			IIIB. Hacienda Pública/Patrimonio Generado (IIIB = a + b + c + d + e)	38,044,368.03	33,025,290.97
			a. Resultados del Ejercicio (Ahorro/ Desahorro)	4,896,621.38	9,624,719.18
			b. Resultados de Ejercicios Anteriores	33,147,546.65	23,400,561.79
			c. Revalúos		
			d. Reservas		
			e. Rectificaciones de Resultados de Ejercicios Anteriores		
			IIIC. Exceso o Insuficiencia en la Actualización de la Hacienda Pública/Patrimonio (IIIC=a+b)		
			a. Resultado por Posición Monetaria		
			b. Resultado por Tenencia de Activos no Monetarios		
			III. Total Hacienda Pública/Patrimonio (III = IIIA + IIIB + IIIC)	265,335,263.43	239,445,675.30
			IV. Total del Pasivo y Hacienda Pública/Patrimonio (IV = II+III)	527,466,854.49	499,271,497.39


 Elvira C.P. Martín G. Portela Duarte
 Subdirector de Control Interno Administrativo


 Revisó C.P. Soledad Luña Santacruz / Autorizó Ing. Gonzalo Moreno Noriega
 Directora de Contabilidad y Finanzas / Director General de Administración

Sistema Estatal de Evaluación
Estado de Actividades
Financiera para el Desarrollo Economico de Sonora
Del 01 de Enero al 31 de Diciembre de 2016
(PESOS)

CPCA-I-02

CUENTA PÚBLICA 2016

	2016	2015
INGRESOS Y OTROS BENEFICIOS		
Ingresos de la Gestión:	12,283,988.86	15,228,151.89
Impuestos	-	-
Cuotas y Aportaciones de Seguridad Social	-	-
Contribuciones de Mejoras	-	-
Derechos	-	-
Productos de Tipo Corriente ¹	-	-
Aprovechamientos de Tipo Corriente	-	-
Ingresos por Venta de Bienes y Servicios	-	-
Ingresos no Comprendidos en las Fracciones de la Ley de Ingresos Causados en Ejercicios Fiscales Anteriores Pendientes de Liquidación o Pago	12,283,988.86	15,228,151.89
Participaciones, Aportaciones, Transferencias, Asignaciones, Subsidios y Otras Ayudas	26,701,455.04	24,313,179.86
Participaciones y Aportaciones	-	-
Transferencia, Asignaciones, Subsidios y Otras Ayudas	26,701,455.04	24,313,179.86
Otros Ingresos y Beneficios	2,712,679.89	-
Ingresos Financieros	2,584,873.22	-
Incremento por Variación de Inventarios	-	-
Disminución del Exceso de Estimaciones por Pérdida o Deterioro u Obsolescencia	-	-
Disminución del Exceso de Provisiones	-	-
Otros Ingresos y Beneficios Varios	127,806.67	-
Total de Ingresos y Otros Beneficios	41,698,123.79	39,541,331.75
GASTOS Y OTRAS PÉRDIDAS		
Gastos de Funcionamiento	30,654,982.95	27,680,938.85
Servicios Personales	26,701,455.04	24,494,636.85
Materiales y Suministros	830,205.42	664,344.14
Servicios Generales	3,123,322.49	2,521,957.86
Transferencia, Asignaciones, Subsidios y Otras Ayudas	-	1,320,319.90
Transferencias Internas y Asignaciones al Sector Público	-	-
Transferencias al Resto del Sector Público	-	-
Subsidios y Subvenciones	-	-
Ayudas Sociales	-	1,320,319.90
Pensiones y Jubilaciones	-	-
Transferencias a Fideicomisos, Mandatos y Contratos Análogos	-	-
Transferencias a la Seguridad Social	-	-
Donativos	-	-
Transferencias al Exterior	-	-
Participaciones y Aportaciones	-	-
Participaciones	-	-
Aportaciones	-	-
Convenios	-	-
Intereses, Comisiones y Otros Gastos de la Deuda Pública	-	-
Intereses de la Deuda Pública	-	-
Comisiones de la Deuda Pública	-	-
Gastos de la Deuda Pública	-	-
Costo por Coberturas	-	-
Apoyos Financieros	-	-
Otros Gastos y Pérdidas Extraordinarias	6,146,319.46	915,353.82
Estimaciones, Depreciaciones, Deterioros, Obsolescencia y Amortizaciones	6,146,317.94	688,703.04
Provisiones	-	-
Disminución de Inventarios	-	-
Aumento por Insuficiencia de Estimaciones por Pérdida o Deterioro u Obsolescencia	-	-
Aumento por Insuficiencia de Provisiones	-	-
Otros Gastos	1.52	226,650.78
Inversión Pública	-	-
Inversión Pública no Capitalizable	-	-
Total de Gastos y Otras Pérdidas	36,801,302.41	29,916,612.57
Resultados del Ejercicio (Ahorro/Desahorro)	4,896,821.38	9,624,719.18

Bajo protesta de decir verdad declaramos que los Estados Financieros y sus Notas, son razonablemente correctos y son responsabilidad del emisor

Elaboró C.P. Martín G. Portela Duarte
Subdirector de Control Interno Administrativo

Revisó C.P. Guadalupe Luna Santacruz/Autorizó Ing. Gonzalo Moreno Noriega
Directora de Contabilidad y Finanzas/Director General de Administración

Sistema Estatal de Evaluación
Estado de Variación en la Hacienda Pública
Financiera para el Desarrollo Económico de Sonora
Del 01 de Enero al 31 de Diciembre de 2016
(PESOS)


CPCA-I-03

CUENTA PÚBLICA 2016

Concepto	Hacienda Pública / Patrimonio Contribuido	Hacienda Pública / Patrimonio Generado de Ejercicio Anteriores	Hacienda Pública / Patrimonio Generado del Ejercicio	Ajustes por Cambios de Valor	Total
Rectificaciones de Resultados de Ejercicios Anteriores		122,265.68		0.00	122,265.68
Patrimonio Neto inicial Ajustado del Ejercicio	206,420,394.33			0.00	206,420,394.33
Aportaciones	206,420,394.33			0.00	206,420,394.33
Donaciones de Capital	0.00			0.00	0.00
Actualización de la Hacienda Pública/Patrimonio	0.00			0.00	0.00
Variaciones de la Hacienda Pública / Patrimonio Neto del Ejercicio		23,400,561.79	9,502,453.50	0.00	32,903,015.29
Resultados del Ejercicio (Ahorro/Desahorro)			9,502,453.50	0.00	9,502,453.50
Resultados de Ejercicios Anteriores		23,400,561.79		0.00	23,400,561.79
Revalúos		0.00		0.00	0.00
Reservas		0.00		0.00	0.00
Hacienda Pública / Patrimonio Neto Final del Ejercicio 2015	206,420,394.33	23,522,827.47	9,502,453.50	0.00	239,445,675.30
Cambios en la Hacienda Pública / Patrimonio Neto del Ejercicio 2016	20,870,501.07			0.00	20,870,501.07
Aportaciones	20,870,501.07			0.00	20,870,501.07
Donaciones de Capital	0.00			0.00	0.00
Actualización de la Hacienda Pública/Patrimonio	0.00			0.00	0.00
Variaciones de la Hacienda Pública / Patrimonio Neto del Ejercicio		9,624,719.18	4,896,821.38	0.00	14,521,540.56
Resultados del Ejercicio (Ahorro/Desahorro)			4,896,821.38	0.00	4,896,821.38
Resultados de Ejercicios Anteriores		9,624,719.18		0.00	9,624,719.18
Revalúos		0.00		0.00	0.00
Reservas		0.00		0.00	0.00
Saldo Neto en la Hacienda Pública / Patrimonio 2016	227,290,895.40	33,147,546.65	4,896,821.38	0.00	265,335,263.43

"Bajo protesta de decir verdad declaramos que los Estados Financieros y sus Notas, son razonablemente correctos y son responsabilidad del emisor"


 Elaboró C.P. Martín G. Portela Duarte
 Subdirector de Control Interno Administrativo


 Revisó C.P. Guadalupe Luna Santacruz / Autorizó Ing. Gonzalo Moreno N.
 Directora de Contabilidad y Finanzas / Director General de Administración

Sistema Estatal de Evaluación
Estado de Cambios en la Situación Financiera
Financiera para el Desarrollo Económico de Sonora
Del 01 de Enero al 31 de Diciembre de 2016
(PESOS)


CPCA-I-04

CUENTA PÚBLICA 2016

	<u>Origen</u>	<u>Aplicación</u>
Activo	16,837,186.23	45,032,543.33
Activo Circulante	16,443,407.96	40,161,987.40
Efectivo y Equivalentes	0.00	40,161,987.40
Derechos a Recibir Efectivo o Equivalentes	8,984,313.64	0.00
Derechos a Recibir Bienes o Servicios	0.00	0.00
Inventario	0.00	0.00
Almacenes	0.00	0.00
Estimación por Pérdida o Deterioro de Activos Circulantes	5,357,981.18	0.00
Otros Activos Circulantes	2,101,113.14	0.00
Activo No Circulante	393,778.27	4,870,555.93
Inversiones Financieras a Largo Plazo	0.00	0.00
Derechos a Recibir Efectivo o Equivalentes a Largo Plazo	0.00	4,094,783.77
Bienes Inmuebles, Infraestructura y Construcciones en Proceso	0.00	0.00
Bienes Muebles	0.00	746,637.33
Activos Intangibles	0.00	29,134.83
Depreciación, Deterioro y Amortización Acumulada de Bienes	393,778.27	0.00
Activos Diferidos	0.00	0.00
Estimación por Pérdida o Deterioro de Activos no Circulantes	0.00	0.00
Otros Activos no Circulantes	0.00	0.00
Pasivo	13,525,350.64	11,219,581.67
Pasivo Circulante	68,500.00	5,509,107.05
Cuentas por Pagar a Corto Plazo	0.00	5,509,107.05
Documentos por Pagar a Corto Plazo	0.00	0.00
Porción a Corto Plazo de la Deuda Pública a Largo Plazo	0.00	0.00
Títulos y Valores a Corto Plazo	0.00	0.00
Pasivos Diferidos a Corto Plazo	0.00	0.00
Fondos y Bienes de Terceros en Garantía y/o Administración a Corto Plazo	68,500.00	0.00
Provisiones a Corto Plazo	0.00	0.00
Otros Pasivos a Corto Plazo	0.00	0.00
Pasivo No Circulante	13,456,850.64	5,710,474.62
Cuentas por Pagar a Largo Plazo	0.00	0.00
Documentos por Pagar a Largo Plazo	0.00	0.00
Deuda Pública a Largo Plazo	0.00	5,710,474.62
Pasivos Diferidos a Largo Plazo	0.00	0.00
Fondos y Bienes de Terceros en Garantía y/o en Administración a Largo Plazo	13,456,850.64	0.00
Provisiones a Largo Plazo	0.00	0.00
HACIENDA PUBLICA/PATRIMONIO	30,617,485.93	4,727,897.80
Hacienda Pública/Patrimonio Contribuido	20,870,501.07	0.00
Aportaciones	20,870,501.07	0.00
Donaciones de Capital	0.00	0.00
Actualización de la Hacienda Pública/Patrimonio	0.00	0.00
Hacienda Pública/Patrimonio Generado	9,746,984.86	4,727,897.80
Resultados del Ejercicio (Ahorro/ Desahorro)	0.00	4,727,897.80
Resultados de Ejercicios Anteriores	9,746,984.86	0.00
Revalúos	0.00	0.00
Reservas	0.00	0.00
Rectificaciones de Resultados de Ejercicios Anteriores	0.00	0.00
Excesos o Insuficiencia en la Actualización de la Hacienda Pública/Patrimonio	0.00	0.00
Resultado por Posición Monetaria		
Resultado por Tenencia de Activos no Monetarios		

Bajo protesta de decir verdad declaramos que los Estados Financieros y sus Notas, son razonablemente correctos y son responsabilidad del emisor


 Elaboró C.P. Martín G. Portela Duarte
 Subdirector de Control Interno Administrativo


 Revisó C.P. Guadalupe Luna Santacruz / Autorizó Ing. Gonzalo Moreno Noriega
 Directora de Contabilidad y Finanzas/Director General de Administración

**Sistema Estatal de Evaluación
Estado de Flujos de Efectivo
Financiera para el Desarrollo Económico de Sonora
Al 31 Diciembre de 2016
(PESOS)**

PCPA-I-05

CUENTA PÚBLICA 2016

Concepto	2016	2015
Flujos de Efectivo de las Actividades de Operación		
Origen		
Impuestos	71,254,595.63	45,687,353.91
Cuotas y Aportaciones de Seguridad Social		
Contribuciones de mejoras		
Derechos		
Productos de Tipo Corriente		
Aprovechamientos de Tipo Corriente		
Ingresos por Venta de Bienes y Servicios	12,283,988.86	15,228,151.89
Ingresos no Comprendidos en las Fracciones de la Ley de Ingresos Causados en Ejercicios Fiscales Anteriores		
Pendientes de Liquidación o Pago		
Participaciones y Aportaciones		
Transferencias, Asignaciones y Subsidios y Otras Ayudas	26,701,455.04	24,313,179.86
Otros Orígenes de Operación	32,289,151.73	6,146,022.16
Aplicación	30,574,942.16	28,482,278.81
Servicios Personales	26,701,455.04	24,494,636.85
Materiales y Suministros	829,818.61	663,154.14
Servicios Generales	3,043,668.51	2,445,331.79
Transferencias Internas y Asignaciones al Sector Público		
Transferencias al resto del Sector Público		
Subsidios y Subvenciones		
Ayudas Sociales		879,156.03
Pensiones y Jubilaciones		
Transferencias a Fideicomisos, Mandatos y Contratos Análogos		
Transferencias a la Seguridad Social		
Donativos		
Transferencias al Exterior		
Participaciones		
Aportaciones		
Convenios		
Otras Aplicaciones de Operación		
Flujos Netos de Efectivo por Actividades de Operación	40,679,653.47	17,205,075.10
Flujos de Efectivo de las Actividades de Inversión		
Origen		
Bienes Inmuebles, Infraestructura y Construcciones en Proceso	0.00	0.00
Bienes Muebles		
Otros Orígenes de Inversión		
Aplicación	517,666.07	49,669.49
Bienes Inmuebles, Infraestructura y Construcciones en Proceso	0.00	49,669.49
Bienes Muebles	500,146.38	13,472.44
Otras Aplicaciones de Inversión	17,519.69	36,197.05
Flujos Netos de Efectivo por Actividades de Inversión	-517,666.07	-49,669.49
Flujo de Efectivo de las Actividades de Financiamiento		
Origen		
Endeudamiento Neto	0.00	0.00
Interno		
Externo		
Otros Orígenes de Financiamiento		
Aplicación	0.00	0.00
Servicios de la Deuda		
Interno		
Externo		
Otras Aplicaciones de Financiamiento		
Flujos netos de Efectivo por Actividades de Financiamiento	0.00	0.00
Incremento/Disminución Neta en el Efectivo y Equivalentes al Efectivo	40,161,987.40	17,155,405.61
Efectivo y Equivalentes al Efectivo al Inicio del Ejercicio	65,271,729.01	48,116,323.40
Efectivo y Equivalentes al Efectivo al Final del Ejercicio	105,433,716.41	65,271,729.01

Bajo protesta de decir verdad declaramos que los Estados Financieros y sus Notas, son razonablemente correctos y son responsabilidad del emisor

Elaboró C.P. Martín G. Portela Duarte
Subdirector de Control Interno Administrativo

Revisó C.P. Guadalupe Luna Santacruz / Autorizó Ing. Gonzalo Moreno N.
Directora de Contabilidad y Finanzas / Director General de Administración

Sistema Estatal de Evaluación
Estado Analítico del Activo
Financiera para el Desarrollo Económico de Sonora
Del 01 de Enero al 31 de Diciembre de 2016

CPCA-I-06

(PESOS)

CUENTA PÚBLICA 2016

Concepto	Saldo Inicial 1	Cargos del Periodo 2	Abonos del Periodo 3	Saldo Final 4 (1+2-3)	Variación del Periodo (4-1)
ACTIVO	499,271,497.39	542,066,066.90	513,870,709.80	527,466,854.49	28,195,357.10
Activo Circulante	70,196,629.03	368,093,567.61	344,374,988.17	93,915,208.47	23,718,579.44
Efectivo y Equivalentes	65,271,729.01	324,219,944.43	284,057,957.03	105,433,716.41	40,161,987.40
Derechos a Recibir Efectivo o Equivalentes	10,293,623.30	42,420,216.20	51,404,529.84	1,309,309.66	-8,984,313.64
Derechos a Recibir Bienes o Servicios	0.00	20,000.00	20,000.00	0.00	0.00
Inventarios	0.00	0.00	0.00	0.00	0.00
Almacenes	0.00	0.00	0.00	0.00	0.00
Estimación por Pérdida o Deterioro de Activos Circulantes	-9,885,545.91	142,018.82	5,500,000.00	-15,243,527.09	-5,357,981.18
Otros Activos Circulantes	4,516,822.63	1,291,388.16	3,392,501.30	2,415,709.49	-2,101,113.14
Activo No Circulante	429,074,868.36	173,972,499.29	169,495,721.63	433,551,646.02	4,476,777.66
Inversiones Financieras a Largo Plazo	0.00	0.00	0.00	0.00	0.00
Derechos a Recibir Efectivo o Equivalentes a Largo Plazo	427,207,660.65	173,196,727.13	169,101,943.36	431,302,444.42	4,094,783.77
Bienes Inmuebles, Infraestructura y Construcciones en Proceso	0.00	0.00	0.00	0.00	0.00
Bienes Muebles	2,621,560.61	746,637.33	0.00	3,368,197.94	746,637.33
Activos Intangibles	3,127,785.30	29,134.83	0.00	3,156,920.13	29,134.83
Depreciación, Deterioro y Amortización Acumulada de Bienes	-3,882,138.20	0.00	393,778.27	-4,275,916.47	-393,778.27
Activos Diferidos	0.00	0.00	0.00	0.00	0.00
Estimación por Pérdida o Deterioro de Activos no Circulantes	0.00	0.00	0.00	0.00	0.00
Otros Activos no Circulantes	0.00	0.00	0.00	0.00	0.00

Bajo protesta de decir verdad declaramos que los Estados Financieros y sus Notas, son razonablemente correctos y son responsabilidad del emisor


 Elaboró C.P. Martín G. Portela Duarte
 Subdirector de Control Interno Administrativo


 Revisó C.P. Guadalupe Luna Santacruz /Autorizó Ing. Gonzalo Moreno N.
 Directora de Contabilidad y Finanzas/Director General de Administración

Sistema Estatal de Evaluación
Estado Analítico de la Deuda y Otros Pasivos
Financiera para el Desarrollo Económico de Sonora
Del 01 de Enero al 31 de Diciembre de 2016


CPCA-I-07

(PESOS)

CUENTA PÚBLICA 2016

DENOMINACIÓN DE LAS DEUDAS	MONEDA DE CONTRATACIÓN	INSTITUCIÓN O PAÍS ACREEDOR	SALDO INICIAL DEL PERIODO	SALDO FINAL DEL PERIODO
DEUDA PÚBLICA				
Corto Plazo				
Deuda Interna				
Instituciones de Crédito			197,103,552.94	191,393,078.32
Títulos y Valores			197,103,552.94	191,393,078.32
Arrendamientos Financieros				
Deuda Externa				
Organismos Financieros Internacionales			0.00	0.00
Deuda Bilateral			0.00	
Títulos y Valores				
Arrendamientos Financieros				
<i>Subtotal Corto Plazo</i>			197,103,552.94	191,393,078.32
Largo Plazo				
Deuda Interna				
Instituciones de Crédito			0.00	0.00
Títulos y Valores				
Arrendamientos Financieros				
Deuda Externa				
Organismos Financieros Internacionales			0.00	0.00
Deuda Bilateral				
Títulos y Valores				
Arrendamientos Financieros				
<i>Subtotal Largo Plazo</i>			0.00	0.00
Otros Pasivos			62,722,269.15	70,738,512.74
Total Deuda y Otros Pasivos			259,825,822.09	262,131,591.06

Bajo protesta de decir verdad declaramos que los Estados Financieros y sus Notas, son razonablemente correctos y son responsabilidad del emisor


 Elaboró C.P. Martín G. Portela Duarte
 Subdirector de Control Interno Administrativo

 
 Revisó C.P. Guadalupe Luna Santacruz / Autorizó Ing. Gonzalo Moreno N.
 Directora de Contabilidad y Finanzas / Director General de Administración

**Sistema Estatal de Evaluación
Informe Analítico de la Deuda Pública y Otros Pasivos - LDF
Financiera para el Desarrollo Económico de Sonora
Del 01 de Enero al 31 de Diciembre de 2016 (b)**

CPCA-I-07-A

CUENTA PÚBLICA 2016


(PESOS)

Denominación de la Deuda Pública y Otros Pasivos (c)	Saldo al 31 de diciembre de 2015(d)	Disposiciones del Periodo (e)	Amortizaciones del Periodo (f)	Revaluaciones, Reclasificaciones y Otros Ajustes (g)	Saldo Final del Periodo (h) h=d+e-f+g	Pago de Intereses del Periodo (i)	Pago de Comisiones y demás costos asociados durante el Periodo (j)
1. Deuda Pública (1=A+B)	197,103,552.94		5,710,474.62		191,393,078.32		
A. Corto Plazo (A=a1+a2+a3)	197,103,552.94		5,710,474.62		191,393,078.32		
a1) Instituciones de Crédito							
a2) Títulos y Valores	197,103,552.94		5,710,474.62		191,393,078.32		
a3) Arrendamientos Financieros							
B. Largo Plazo (B=b1+b2+b3)							
b1) Instituciones de Crédito							
b2) Títulos y Valores							
b3) Arrendamientos Financieros							
2. Otros Pasivos	62,722,269.15				70,738,512.74		
3. Total de la Deuda Pública y Otros Pasivos (3=1+2)	259,825,822.09		5,710,474.62		282,131,591.06		
4. Deuda Contingente 1 (Informativo)							
A. Deuda Contingente 1							
B. Deuda Contingente 2							
C. Deuda Contingente XX							
5. Valor de Instrumentos Bono Cupón Cero 2 (Informativo)							
A. Instrumento Bono Cupón Cero 1							
B. Instrumento Bono Cupón Cero 2							
C. Instrumento Bono Cupón Cero XX							

Se refiere a cualquier financiamiento sin fuente o garantía de pago definida, que sea asumida de manera solidaria o subsidiaria por las Entidades Federativas con sus Municipios, organismos descentralizados y empresas de participación estatal mayoritaria y fideicomisos, locales o municipales, y por los Municipios con sus respectivos organismos descentralizados y empresas de participación municipal mayoritaria.
Se refiere al valor del Bono Cupón Cero que respalda el pago de los créditos asociados al mismo (Activo).

Obligaciones a Corto Plazo (k)	Monto Contratado (l)	Plazo Pactado (m)	Tasa de Interés (n)	Comisiones y Costos Relacionados (o)	Tasa Efectiva (p)
6. Obligaciones a Corto Plazo (Informativo)					
A. Crédito 1					
B. Crédito 2					
C. Crédito XX					

Elaboró C. P. Martín Portela Duarte
Subdirector de Control Interno Administrativo


Revisó C. P. Guadalupe Luna Santacruz /Autorizó Ing. Gonzalo Moreno N.
Directora de Contabilidad y Finanzas/Director General de Administración

**Sistema Estatal de Evaluación
Informe Analítico de Obligaciones Diferentes de Financiamientos – LDF
Financiera para el Desarrollo Económico de Sonora
Del 01 de Enero al 31 de Diciembre de 2016 (b)**


CPCA-I-07-B


CUENTA PÚBLICA 2016

(PESOS)

Denominación de las Obligaciones Diferentes de Financiamiento (c)	Fecha del Contrato (d)	Fecha de inicio de operación del proyecto (e)	Fecha de vencimiento (f)	Monto de la Inversión pactado (g)	Plazo pactado (h)	Monto promedio mensual del pago de la contraprestación (i)	Monto promedio mensual del pago de la contraprestación correspondiente al pago de inversión (j)	Monto pagado de la inversión al 31 de Diciembre de 2016 (k)	Monto pagado de la inversión actualizado al 31 de Diciembre de 2016 (l)	Saldo pendiente por pagar de la inversión al 31 de Diciembre de 2016 (m = g - l)
A. Asociaciones Público Privadas (APP's) (A=a+b+c+d)										
a) APP 1										
b) APP 2										
c) APP 3										
d) APP XX										
B. Otros instrumentos (B=a+b+c+d)										
a) Otro instrumento 1										
b) Otro instrumento 2										
c) Otro instrumento 3										
d) Otro instrumento XX										
C. Total de Obligaciones Diferentes de Financiamiento (C=A+B)										

SIN INFORMACIÓN QUE REPORTAR


Elviro C.P. Martín G. Portela Duarte
Subdirector de Control Interno Administrativo


Reviso C.P. Gladakupe Luna Santacruz /Autorizó Ing. Gonzalo Moreno N.
Director de Contabilidad y Finanzas/Director General de Administración

Sistema Estatal de Evaluación
Informe sobre Pasivos Contingentes
Financiera para el Desarrollo Economico de Sonora
Al 31 Diciembre de 2016
(PESOS)

CPCA-I-08

CUENTA PÚBLICA 2016

A Corto Plazo

SIN INFORMACION QUE REPORTAR

A Mediano Plazo

INFORME SOBRE PASIVOS CONTINGENTES: Informar las obligaciones que tienen su origen en

hechos específicos e independientes del pasado que en el futuro pueden ocurrir o no, y de

acuerdo con lo que acontezca, desaparecen o se convierten en pasivos reales por ejemplo,


juicios, garantías, avales, costos de planes de pensiones, jubilaciones, etc.

A Largo Plazo

SIN INFORMACION QUE REPORTAR

Bajo protesta de decir verdad declaramos que los Estados Financieros y sus Notas, son razonablemente correctos y son responsabilidad del emisor


Elaboró CP. Martín G. Portela Duarte
Subdirector de Control Interno Administrativo


Revisó CP. Guadalupe Luna Santacruz / Autorizó Ing. Gonzalo Moreno N.
Directora de Contabilidad y Finanzas/Director General de Administración

FINANCIERA PARA EL DESARROLLO ECONOMICO DE SONORA

I) NOTAS A LOS ESTADOS FINANCIEROS MES DE DICIEMBRE 2016

Con el propósito de dar cumplimiento a los artículos 46 y 49 de la Ley General de Contabilidad Gubernamental. A continuación se presentan los tres tipos de notas que acompañan a los estados, a saber:

a) NOTAS DE DESGLOSE

I) NOTAS AL ESTADO DE SITUACIÓN FINANCIERA

Activo

Efectivo y Equivalentes

1. Se informa acerca de los fondos con afectación específica.

CUENTA	NOMBRE CUENTA	IMPORTE
1111	EFFECTIVO	0
1112	BANCOS/TESORERÍA	49,826,051

Los fondo que acumulan la cuenta de BANCOS/TESORERIA, están distribuidos en dos instituciones bancarias, como se detalla

CUENTA	NOMBRE CUENTA	IMPORTE
1112	BANCOS/TESORERÍA	49,826,051
1112-01	BANCO MERCANTIL DEL NORTE, S.A.	12,553,216
1112-02	BBVA - BANCOMER, S.A.	37,272,835

Los fondo que acumulan la cuenta de INVERSIONES, están distribuidos en las siguientes Instituciones bancarias, como se detalla, en el esquema de mesa de dinero, siendo a corto plazo.

CUENTA	NOMBRE CUENTA	IMPORTE
1114	INVERSIONES TEMPORALES (HASTA 3 MESES)	55,587,666
1114-01	BANCO MERCANTIL DEL NORTE, S.A.	
1114-02	BBVA - BANCOMER, S.A.	5,561,450
1114-04	ACTINVER CASA DE BOLSA, S.A. DE C.V.	50,026,216

Derechos a recibir Efectivo y Equivalentes y Bienes o Servicios a Recibir

1.-Se desglosan los derechos a recibir, cabe señalar que la cuenta **PRESTAMOS OTORGADOS A LARGO PLAZO**, es la más relevante, derivado del objeto de la Financiera por ser el otorgamiento de Financiamientos:

CUENTA	NOMBRE CUENTA	IMPORTE
1116	DEPÓSITOS DE FONDOS DE TERCEROS EN GARANTÍA Y/O AD	20,000.00
1122	CUENTAS POR COBRAR A CORTO PLAZO	0
1123	DEUDORES DIVERSOS POR COBRAR A CORTO PLAZO	1,304,749.04
1124	INGRESOS POR RECUPERAR A CORTO PLAZO	4,561
1161	ESTIMACIONES PARA CUENTAS INCOBRABLES POR DERECHOS	-15,243,527
1193	BIENES DERIVADOS DE EMBARGOS, DECOMISOS, ASEGURAMI	2,415,709
1222	DEUDORES DIVERSOS A LARGO PLAZO	191,393,078
1224	PRÉSTAMOS OTORGADOS A LARGO PLAZO	239,909.366

Derivado del objeto del Fondo la cuenta de préstamos otorgados a largo plazo, corresponde a un capital vigente por la cantidad de de \$83,151,724 y una cartera vencida de \$149,307,648

En el rubro de Deudores diversos por cobrar corto plazo, corresponden a las Iniclativas productivas se transfirieron a la cuenta de préstamos otorgados a largo plazo autorizado en la 4ta reunión de consejo directivo

Bienes Disponibles para su Transformación o Consumo (Inventarios)

2. No aplica.

Inversiones Financieras

3. No aplica.

Bienes Muebles, Inmuebles e Intangibles

4. Lo bienes muebles están depreciados conforme a los lineamientos emitidos por la conac, algunos bienes fueron aportados por fondos y fideicomisos que fueron extintos. los cueles se encuentran en buenas condiciones.

CUENTA	NOMBRE CUENTA	IMPORTE
1241	MOBILIARIO Y EQUIPO DE ADMINISTRACIÓN	1,625,321
1242	MOBILIARIO Y EQUIPO EDUCACIONAL Y RECREATIVO	7,076
1244	VEHICULOS Y EQUIPO DE TRANSPORTE	1,735,801
1251	SOFTWARE	3,050,200
1254	LICENCIAS	106,720

CUENTA	NOMBRE CUENTA	IMPORTE
1263	DEPRECIACIÓN ACUMULADA DE BIENES MUEBLES	2,653,641
1263-1	-Depreciación acumulada de Mobiliario y equipo de	149,736
1263-4	-Depreciación Acumulada de Equipo de Transporte.	1,312,074
1263-8	-Depreciación de equipo de Computo	1,190,652
1265	AMORTIZACIÓN ACUMULADA DE ACTIVOS INTANGIBLES	1,525,100
1265-4	-Amortización Acumulada de Licencias.	97,175

Estimaciones y Deterioros

5. No contamos con inventarios, activos biológicos, la estimación de cartera por fue creada de acuerdo con las políticas de crédito , así como por solicitud de INADEM, así mismo se realizó una contingencia de 5,500,000 dando cumplimiento a las políticas del FIDESON, por un importe de \$15,243,527.

Otros Activos

6. No se cuenta con otros activos producto de las adjudicaciones, cabe señalar que se cancelo el bien inmueble adjudicado por solicitud del Despacho externo, en este ejercicio.

Pasivo

1. En el Género de Servicios Personales por pagar a Corto Plazo, se tiene un saldo de \$585,825, derivado de varias liquidaciones que se realizaron en el mes de Diciembre del presente Ejercicio, derivado de la solicitud de reducir el gasto dando cumplimiento a los lineamientos de austeridad las cuales serán ratificadas en Consejo Directivo.
2. En la cuenta Fondos en Garantía Corto plazo, corresponde a recurso recibido por parte de acreditados que están aportando Garantía Liquida, a la fecha se tiene un saldo de \$416,900
3. Fondos de Bienes de Terceros en Administración y/o en Garantía a corto y largo plazo, el saldo asciende a \$67,621,143 los cuales corresponden a Garantías y fondos Ajenos tanto Estatales como Federales.
4. En el género de Pasivo, el rubro más relevante es el de Documentos por pagar a largo Plazo, ya que derivado de la Extinción del Fapes y se tuvo que llevar a cabo el reconocimiento de Adeudo de Fondo Nuevo Sonora del Prestamos de la Deuda Pública interna por pagar por un importe de **209,852,753.12** contratada con Banco Mercantil del Norte S.A. con vencimiento a junio del 2028. Se tiene un saldo de \$191,393,078 de capital. cabe señalar que esta deuda es cubierta por la Secretaria de Hacienda, el saldo al cierre del Ejercicio fue confirmado por el Banco Mercantil del Norte. Cuenta contable (2133-01-01)

PATRIMONIO APORTADO POR FONDOS Y FIDEICOMISOS

3110	APORTACIONES	\$227,290,895
3110-01	Fondo para las Actividades Productivas del Estado de Sonora (FAPES)	\$133,839,207.40
3110-02	Secretaría de Hacienda/Estatal	\$19,660,000.00
3110-03	Secretaría de Economía/Estatal	\$3,600,000.00
3110-04	Fideicomiso de Rescate a la Mediana Empresa (FIRME)	\$39,776,369
3110-05	Fondo de Fomento al Turismo en el Estado de Sonora (FODETUR)	\$12,600,000.00
3110-06	Fondo Estatal para Proyectos Productivos de la Mujer (FEPPMU)	\$17,815,318.58

II) NOTAS AL ESTADO DE ACTIVIDADES

Rubro de Ingresos	Estimado (1)	Ampliaciones y Reducciones (2)	Ingreso			Diferencia (7-5-1)
			Modificado (3=1+2)	Devengado (4)	Recaudado (5)	
Impuestos	0	0	0	0	0	0
Cuotas y Aportaciones de Seguridad Social	0	0	0	0	0	0
Contribuciones de Mejoras	0	0	0	0	0	0
Derechos	0	0	0	0	0	0
Productos	1,000,000	0	1,000,000	0	0	-1,000,000
Corriente	1,000,000	0	1,000,000	0	0	-1,000,000
Capital	0	0	0	0	0	0
Aprovechamientos	0	0	0	0	0	0
Corriente	0	0	0	0	0	0
Capital	0	0	0	0	0	0
Ingresos por Ventas de Bienes y Servicios	13,500,000	4,096,277	17,596,277	12,283,989	12,283,989	-1,216,011
Participaciones y Aportaciones	0	0	0	0	0	0
Transferencias, Asignaciones, Subsidios y Otras Ayudas	18,810,000	7,891,455	26,701,455	26,701,455	26,701,455	7,891,455
Ingresos Derivados de Financiamientos	0	0	0	0	0	0
Total	33,310,000	11,987,732	45,297,732	38,985,444	38,985,444	5,675,444
				Ingresos excedentes¹		5,675,444

Gastos y Otras Pérdidas:

Concepto	Aprobado 1	Ampliaciones/ Reducciones 2	Egresos			Subejercicio 6-(3-4)
			Modificado 3=(1+2)	Devengado 4	Pagado 5	
Servicios Personales	18,810,000	7,891,455	26,701,455	26,701,455	26,701,455	0
Materiales y Suministros	961,000	134,029	1,095,029	830,205	829,819	264,823
Servicios Generales	4,039,000	610,000	4,649,000	3,123,322	3,043,669	1,525,678
Transferencias, Asignaciones, Subsidios y Otras Ayudas	2,500,000	679,680	3,179,680	0	0	3,179,680
Bienes Muebles, Inmuebles e Intangibles	0	570,000	570,000	517,666	517,666	52,334
Inversión Pública	0	0	0	0	0	0
Inversiones Financieras y Otras Provisiones	7,000,000	2,102,568	9,102,568	1,199,475	1,199,475	7,903,093
Total del Gasto	33,310,000	11,987,732	45,297,732	32,372,124	32,292,083	12,925,608

Concepto	Hacienda Pública/ Patrimonio Contribuido	Hacienda Pública/ Patrimonio o Generado de Ejercicios	Hacienda Pública/ Patrimonio Generado del Ejercicio	Ajustes por Cambios de Valor	TOTAL
Rectificaciones de Resultados de Ejercicios Anteriores	0	0	0	0	0
Patrimonio Neto Inicial Ajustado del Ejercicio	206,420,394	0	0	0	206,420,394
Aportaciones	206,420,394	0	0	0	206,420,394
Donaciones de Capital	0	0	0	0	0
Actualización de la Hacienda Pública/ Patrimonio	0	0	0	0	0
Variaciones de la Hacienda Pública/ Patrimonio Neto del Ejercicio	0	23,400,562	9,624,719	0	33,025,281
Resultados del Ejercicio (Ahorro/Desahorro)	0	0	9,624,719	0	9,624,719
Resultados de Ejercicios Anteriores	0	23,400,562	0	0	23,400,562
Revalúos	0	0	0	0	0
Reservas	0	0	0	0	0
Hacienda Pública/ Patrimonio Neto Final del Ejercicio 2015	206,420,394	23,400,562	9,624,719	0	239,445,675
Cambios en la Hacienda Pública/ Patrimonio Neto del Ejercicio	20,870,501	0	0	0	20,870,501
Aportaciones	20,870,501	0	0	0	20,870,501
Donaciones de Capital	0	0	0	0	0
Actualización de la Hacienda Pública/ Patrimonio	0	0	0	0	0
Variaciones de la Hacienda Pública/ Patrimonio Neto del Ejercicio	0	9,746,985	-4,727,898	0	5,019,087
Resultados del Ejercicio (Ahorro/Desahorro)	0	0	-4,727,898	0	-4,727,898
Resultados de Ejercicios Anteriores	0	9,746,985	0	0	9,746,985
Revalúos	0	0	0	0	0
Reservas	0	0	0	0	0
Saldo Neto en la Hacienda Pública / Patrimonio 2016	227,290,895	33,147,547	4,896,821	0	265,335,263

III) NOTAS AL ESTADO DE VARIACIÓN EN LA HACIENDA PÚBLICA

1. Las modificaciones al presupuesto fueron, para poder cumplir con los procesos establecidos para poder cumplir con cada una de las acciones y no afectar el programa operativo anual.
2. Se informa que los recursos recibido durante el ejercicio, corresponden a lo que se tenía programado recibir durante el ejercicio así como la recuperación de capital del otorgamiento de Créditos en ejercicios anteriores.

IV) NOTAS AL ESTADO DE FLUJOS DE EFECTIVO

Efectivo y equivalentes

1. El análisis de los saldos inicial y final que figuran en la última parte del Estado de Flujo de Efectivo en la cuenta de efectivo y equivalentes es como sigue:

Flujos de Efectivo de las Actividades de Operación

Origen	71,254,596
Aprovechamientos de Tipo Corriente	0
Ingresos por Venta de Bienes y Servicios	12,283,989
Ingresos no Comprendidos en las Fracciones de la Ley de Participaciones y Aportaciones	0
Transferencias, Asignaciones y Subsidios y Otras Ayudas	26,701,455
Otros Orígenes de Operación	32,269,152

Aplicación	30,574,942
Servicios Personales	26,701,455
Materiales y Suministros	829,819
Servicios Generales	3,043,669
Transferencias Internas y Asignaciones al Sector Público	0

Flujos Netos de Efectivo por Actividades de Operación **40,679,653**

Flujos de Efectivo de las Actividades de Inversión

Origen **0**

Aplicación	517,666
Bienes Inmuebles, Infraestructura y Construcciones en Proceso	0
Bienes Muebles	500,146
Otras Aplicaciones de Inversión	17,520

Flujos Netos de Efectivo por Actividades de Inversión **-517,666**

Flujo de Efectivo de las Actividades de Financiamiento

Flujos netos de Efectivo por Actividades de Financiamiento **0**

Incremento/Disminución Neta en el Efectivo y Equivalentes al Efectivo **40,161,987**

Efectivo y Equivalentes al Efectivo al inicio del Ejercicio **65,271,729**

Efectivo y Equivalentes al Efectivo al final del Ejercicio **105,433,716**

V) CONCILIACIÓN ENTRE LOS INGRESOS PRESUPUESTARIOS Y CONTABLES, ASÍ COMO ENTRE LOS EGRESOS PRESUPUESTARIOS

Conciliación entre los Egresos Presupuestarios y los Gastos Contables

1. Ingresos Presupuestarios		38,985,444
2. Más ingresos contables no presupuestarios		2,712,680
Incremento por variación de inventarios	0	
Disminución del exceso de estimaciones por pérdida o deterioro u obsolescencia	0	
Disminución del exceso de provisiones	0	
Otros ingresos y beneficios varios	127,807	
Otros ingresos contables no presupuestarios	2,584,873	
3. Menos ingresos presupuestarios no contables		0
Productos de capital	0	
Aprovechamientos capital	0	
Ingresos derivados de financiamientos	0	
Otros ingresos presupuestarios no contables	0	
4. Ingresos Contables (4 = 1 + 2 - 3)		41,698,124

1. Total de egresos (presupuestarios)		32,372,124
2. Menos egresos presupuestarios no contables		1,717,141
Mobiliario y equipo de administración	280,080	
Mobiliario y equipo educacional y recreativo	7,076	
Equipo e instrumental médico y de laboratorio	0	
Vehículos y equipo de transporte	212,990	
Equipo de defensa y seguridad	0	
Maquinaria, otros equipos y herramientas	0	
Activos biológicos	0	
Bienes inmuebles	0	
Activos intangibles	17,520	
Obra pública en bienes propios	0	
Acciones y participaciones de capital	0	
Compra de títulos y valores	0	
Inversiones en fideicomisos, mandatos y otros análogos	0	
Provisiones para contingencias y otras erogaciones especiales	0	
Amortización de la deuda pública	0	
Adeudos de ejercicios fiscales anteriores (ADEFAS)	0	
Otros Egresos Presupuestales No Contables	1,199,475	
3. Más Gasto Contables No Presupuestales		6,146,319
Estimaciones, depreciaciones, deterioros, obsolescencia y amortizaciones	6,146,318	
Provisiones	0	
Disminución de inventarios	0	
Aumento por insuficiencia de estimaciones por pérdida o deterioro u obsolescencia	0	
Aumento por insuficiencia de provisiones	0	
Otros Gastos	2	
Otros Gastos Contables No Presupuestales	0	
4. Total de Gasto Contable (4 = 1 - 2 + 3)		36,801,302

b) NOTAS DE MEMORIA (CUENTAS DE ORDEN)

Las cuentas de orden se para registrar las cuentas presupuestales, para el registro de contratos de administración de recursos, registros por garantías de los financiamientos otorgados.

Las cuentas que se manejan para efectos de estas Notas son las siguientes:

Cuentas de Orden Contables y Presupuestarias:

CUENTAS DE ORDEN CONTABLES	
VALORES	
VALORES EN CUSTODIA	\$1,687.00
PRÉSTAMO DE INSTRUMENTOS DE CRÉDITO A FORMADORES DE MERCADO Y SU GARANTÍA	\$352,587,241.16
GARANTÍA DE CRÉDITOS RECIBIDOS DE LOS FORMADORES DE MERCADO	\$352,588,928.16
<u>BIENES EN CONCESIONADOS O EN COMODATO</u>	<u>\$0.00</u>
BIENES BAJO CONTRATO EN COMODATO	\$8.00
CONTRATO DE COMODATO POR BIENES	\$8.00
CUENTAS DE ORDEN PRESUPUESTARIAS	
<u>LEY DE INGRESOS</u>	
LEY DE INGRESOS ESTIMADA	\$33,310,000.00
LEY DE INGRESOS POR EJECUTAR	\$6,312,288.56
MODIFICACIONES A LA LEY DE INGRESOS ESTIMADA	\$11,987,732.46
LEY DE INGRESOS DEVENGADA	\$38,985,443.90
LEY DE INGRESOS RECAUDADA	\$38,985,443.90
<u>PRESUPUESTO DE EGRESOS</u>	
PRESUPUESTO DE EGRESOS APROBADO	\$33,310,000.00
PRESUPUESTO DE EGRESOS POR EJERCER	\$12,925,608.21
MODIFICACIONES AL PRESUPUESTO DE EGRESOS APROBADO	\$11,987,732.46
PRESUPUESTO DE EGRESOS COMPROMETIDO	\$32,372,124.25
PRESUPUESTO DE EGRESOS DEVENGADO	\$32,372,124.22
PRESUPUESTO DE EGRESOS EJERCIDO	\$32,372,124.22
PRESUPUESTO DE EGRESOS PAGADO	\$32,292,083.44

c) NOTAS DE GESTIÓN ADMINISTRATIVA

Introducción

1. Los Estados Financieros de este organismo, proveen de información financiera, tienen como objetivo reflejar información financiera a los principales usuarios de la misma, revelando el contexto y los aspectos económicos-financieros más relevantes que influyeron en las decisiones del período, y que deberán ser considerados en la elaboración de los estados financieros para la mayor comprensión de los mismos y sus particularidades.

2. Panorama Económico y Financiero

Debido a la falta de recursos a nivel estatal, el presupuesto original no se recibió en lo que respecta al capítulo 4000 ni el 7000, para cumplir el programa operativo anual.

3. Autorización e Historia

La Financiera para el Desarrollo Económico de Sonora (la Entidad), se crea mediante decreto del 15 de Febrero del 2010, como un organismo Público descentralizado del Gobierno del Estado de Sonora, con personalidad Jurídica y patrimonio propio.

4. Organización y Objeto Social

a) Objeto social.

El objeto de la Entidad es otorgar financiamientos accesibles y preferencial a las empresas que en las condiciones del crédito tradicional no pueden acceder a recursos suficientes para su desarrollo y consolidación, para fomentar las condiciones de desarrollo económico sustentable del Estado de Sonora, mediante la implementación de un sistema integral de financiamiento oportuno, accesible, transparente, de bajo costo, diferenciado por sectores y regiones productivos del Estado

b) Principal actividad.

Otorgamiento de Financiamientos, Promoción de esquemas de Financiamientos, e incentivar a proyectos productivos

c) Ejercicio fiscal. 2016

d) Régimen jurídico. Persona Moral con Fines No Lucrativos

e) Consideraciones fiscales del ente: El Impuesto sobre servicios personales, impuesto sobre la renta de servicios profesionales así como de arrendamiento.

f) Estructura organizacional básica.

ARTICULO 3.- Para el cumplimiento de su objeto el Fondo contará con el Consejo Directivo, que será su máxima autoridad; un Coordinador General, y las siguientes unidades administrativas:

I.- Dirección de Gestión y Diseño de Instrumentos Financieros;

ARTICULO 2.- Para los efectos del presente Reglamento Interior se entiende por:

I.- Fondo.- El Fondo Nuevo Sonora;

II.- Comité.- El Comité de Análisis, Evaluación Financiera y Recuperación;

III.- Consejo Directivo.- El Consejo Directivo del Fondo; y

IV.- Decreto que crea al Fondo.- El Decreto que Crea un Organismo Público Descentralizado denominado Fondo Nuevo Sonora, publicado en el Boletín Oficial del Gobierno del Estado el 15 de febrero de 2010.

ARTÍCULO 3.- Para el cumplimiento de su objeto el Fondo contará con el Consejo Directivo, que será su máxima autoridad; un Coordinador General, y las siguientes unidades administrativas:

I.- Dirección de Gestión y Diseño de Instrumentos Financieros;

II.- Dirección de Financiamiento y Análisis de Riesgo;

III.- Dirección de Supervisión y Seguimiento;

IV.- Dirección de Administración, Finanzas y Operación; y

V.- Dirección Jurídica y Recuperación de Cartera.

5. Bases de Preparación de los Estados Financieros

- a) La información financiera se elabora apegándose a la Ley de contabilidad Gubernamental (LGCG) , Postulados Básicos, así como a lo establecido en las Normas Contables y Lineamientos emitidos por el órgano de coordinación para la Armonización de la contabilidad Gubernamental en este caso el Consejo Nacional de Armonización Contable, así como la normatividad aplicable del Gobierno del Estado de Sonora.

La normatividad aplicada para el reconocimiento, valuación y revelación para el registro de los bienes muebles e inmuebles son al valor de adquisición y las aportaciones se registraron al valor citado en cada acta de transferencia.

El fondo ha utilizado el sistema de SACG 6, proporcionado por el INDETEC.

- c) Postulados básicos.

- 1.-Sustancia Económica
- 2.-Entes Públicos
- 3.-Existencia Permanente
- 4.-Revelación Suficiente
- 5.-Importancia Relativa
- 6.-Registro e integración presupuestaria
- 7.Consolidación de la Información
- 8.-Devengo Contable

9.-Valuación

10.-Dualidad Económica

6. Políticas de Contabilidad Significativas

Se informará sobre:

- a) El reconocimiento, valuación y revelación para el registro de los bienes muebles e inmuebles son a costo de adquisición o al valor de aportación por transferencia, los bienes se irán depreciando cada año,
- b) No se tienen operaciones en el extranjero
- c) Método de valuación de la inversión en acciones de Compañías subsidiarias no consolidadas y asociadas.
No aplica.
- d) Sistema y método de valuación de inventarios y costo de lo vendido.
No aplica
- e) Beneficios a empleados: A los servidores de nivel base se les cubren las prestaciones sindicales, la reserva laboral se ha reservado parcialmente en tanto se da cumplimiento los lineamientos.
- f) Provisiones: Derivado de los convenios y contratos se tiene estas provisiones para cumplir con lo comprometido.
- g) Reservas: Se tiene reserva para cuentas incobrables.
- h) Dependiendo de las observaciones del Instituto superior de auditoría y fiscalización se relazaran los cambios para su corrección.
- i) Reclasificaciones: Se informa que durante el 2013 se realizaron reclasificaciones derivado de la matriz de conversión, cumpliendo así con la Armonización contable.
- j) Depuración y cancelación de saldos, Dependiendo del saldo por su importancia, se solicita al Consejo Directivo la autorización.

7. Posición en Moneda Extranjera y Protección por Riesgo Cambiario

No aplica.

8. Reporte Analítico del Activo

Debe mostrar la siguiente información:

9. Fidelcomisos, Mandatos y Análogos

No Aplica

10. Reporte de la Recaudación

- a) Análisis del comportamiento de la recaudación correspondiente al ente público se cumplió a %

11. Información sobre la Deuda y el Reporte Analítico de la Deuda

2233	PRESTAMOS DE LA DEUDA PUBLICA INTERNA POR PAGAR A	SALDO
2233-01	BANCO MERCANTIL DEL NORTE S.A. DE IBM	191,393,078.
2233-01-01	--Crédito. 13656528	

El saldo de la deuda del Crédito, es cubierto por la Secretaria de Hacienda directamente con un vencimiento a Junio del 2028

12. Calificaciones otorgadas

13. Proceso de Mejora

14. Información por Segmentos

No aplica

15. Eventos Posteriores al Cierre

Nada que manifestar.


16. Partes Relacionadas

No aplica

17. Responsabilidad Sobre la Presentación Razonable de la Información Contable

Los estados Financieros están rubricados en cada página de los mismos e incluyen al final con la leyenda

"Bajo protesta de decir verdad declaramos que los estados financieros y sus notas, son razonablemente correctos y son responsabilidad del emisor.



Sistema Estatal de Evaluación
Estado Analítico de Ingresos

CPCA-II-010

Financiera para el Desarrollo Económico de Sonora
Del 01 de Enero al 31 de Diciembre de 2016

CUENTA PUBLICA 2016

(PESOS)

Rubros de los Ingresos	Ingresos Estimado Original Anual (1)	Ampliaciones y Reducciones (+ ó -) (2)	Ingresos Modificado Anual (3= 1 +2)	Ingresos Devengado Acumulado (4)	Ingresos Recaudado Acumulado (5)	Diferencia (6= 5 - 1)
Impuestos			0			0
Cuotas y Aportaciones de Seguridad Social	0	0	0	0	0	0
Contribuciones de Mejoras			0			0
Derechos			0			0
Productos	1,000,000		1,000,000			-1,000,000
Corriente	1,000,000		1,000,000			-1,000,000
Capital			0			0
Aprovechamientos	0	0	0	0	0	0
Corriente			0			0
Capital			0			0
Ingresos por Ventas de Bienes y Servicios	13,500,000	4,096,277	17,596,277	12,283,989	12,283,989	-1,216,011
Participaciones y Aportaciones			0			0
Transferencias, Asignaciones, Subsidios y	0	0	0	0	0	0
Otras Ayudas FEDERALES						
Transferencias, Asignaciones, Subsidios y	18,810,000	7,891,455	26,701,455	26,701,455	26,701,455	7,891,455
Otras Ayudas ESTATALES						
Ingresos Derivados de Financiamientos			0			0
Total	33,310,000	11,987,732	45,297,732	38,985,444	38,985,444	5,675,444
					Ingresos Excedentes 1	5675443.9

Sistema Estatal de Evaluación
Estado Analítico de Ingresos
Financiera para el Desarrollo Económico de Sonora
Del 01 de Enero al 31 de Diciembre de 2016

CPCA-II-010

CUENTA PUBLICA 2016

(PESOS)

Estado Analítico de Ingresos	Ingresos Estimado Original Anual (1)	Ampliaciones y Reducciones (+ ó -) (2)	Ingresos Modificado Anual (3= 1 +2)	Ingresos Devengado Acumulado (4)	Ingresos Recaudado Acumulado (5)	Diferencia (6= 5 - 1)
Por Fuente de Financiamiento						
Ingresos del Gobierno	0	0	0	0	0	0
Impuestos	0	0	0	0	0	0
Contribuciones de Mejoras	0	0	0	0	0	0
Derechos	0	0	0	0	0	0
Productos	0	0	0	0	0	0
Corriente	0	0	0	0	0	0
Capital	0	0	0	0	0	0
Aprovechamientos	0	0	0	0	0	0
Corriente	0	0	0	0	0	0
Capital	0	0	0	0	0	0
Participaciones y Aportaciones	0	0	0	0	0	0
Transferencias, Asignaciones, Subsidios y	0	0	0	0	0	0
Otras Ayudas	0	0	0	0	0	0
Ingresos de Organismos y Empresas	33,310,000	11,987,732	45,297,732	38,985,444	38,985,444	5,675,444
Cuotas y aportaciones de Seguridad Social	0	0	0	0	0	0
Ingresos por ventas de Bienes y Servicios	14,500,000	4,096,277	18,596,277	12,283,989	12,283,989	-2,216,011
Transferencias, Asignaciones, Subsidios y	0	0	0	0	0	0
Otras Ayudas, FEDERALES	18,810,000	7,891,455	26,701,455	26,701,455	26,701,455	7,891,455
Transferencias, Asignaciones, Subsidios y	0	0	0	0	0	0
Otras Ayudas, ESTATALES	0	0	0	0	0	0
Ingresos derivados de Financiamiento	0	0	0	0	0	0
Ingresos Derivados de Financiamientos	0	0	0	0	0	0
Total	33,310,000	11,987,732	45,297,732	38,985,444	38,985,444	5,675,444
					Ingresos Excedentes 1	5,675,443.90

Elaboró C.P. Martín G. Portela Duarte
 Subdirector de Control Interno Administrativo

Revisó C.P. Guadalupe Luna Santacruz /Autorizó Ing. Gonzalo Moreno N.
 Directora de Contabilidad y Finanzas/Director General de Administración

**Sistema Estatal de Evaluación
Estado Analítico de Ingresos Detallado – LDF
Financiera para el Desarrollo Económico de Sonora
Del 01 de Enero al 31 de Diciembre de 2016 (b)**

CPCA-II-10-A


CUENTA PÚBLICA 2016

Concepto (c)	Ingreso					Diferencia (e)
	Estimado (d)	Ampliaciones/ (Reducciones)	Modificado	Devengado	Recaudado	
Ingresos de Libre Disposición						
A. Impuestos						
B. Cuotas y Aportaciones de Seguridad Social						
C. Contribuciones de Mejoras						
D. Derechos						
E. Productos	1,000,000.00	-	1,000,000.00			1,000,000.00
F. Aprovechamientos						
G. Ingresos por Ventas de Bienes y Servicios						
H. Participaciones	13,500,000.00	4,086,277.42	17,586,277.42	12,283,988.86	12,283,988.86	1,216,011.14
(h)=h1+h2+h3+h4+h5+h6+h7+h8+h9+h10+h11)						
h1) Fondo General de Participaciones						
h2) Fondo de Fomento Municipal						
h3) Fondo de Fiscalización y Recaudación						
h4) Fondo de Compensación						
h5) Fondo de Extracción de Hidrocarburos						
h6) Impuesto Especial Sobre Producción y Servicios						
h7) 0.136% de la Recaudación Federal Participable						
h8) 3.17% Sobre Extracción de Petróleo						
h9) Gasolinas y Diésel						
h10) Fondo del Impuesto Sobre la Renta						
h11) Fondo de Estabilización de los Ingresos de las Entidades Federativas						
I. Incentivos Derivados de la Colaboración Fiscal (I=I1+I2+I3+I4+I5)						
I1) Tenencia o Uso de Vehículos						
I2) Fondo de Compensación ISAN						
I3) Impuesto Sobre Automóviles Nuevos						

Concepto (c)	Ingreso					Diferencia (e)
	Estimado (d)	Ampliaciones/ (Reducciones)	Modificado	Devengado	Recaudado	
i4) Fondo de Compensación de Repecos-Intermedios	-	-	-	-	-	-
i5) Otros Incentivos Económicos	-	-	-	-	-	-
J. Transferencias	18,810,000.00	7,891,455.04	26,701,455.04	26,701,455.04	26,701,455.04	7,891,455.04
K. Convenios	-	-	-	-	-	-
k1) Otros Convenios y Subsidios	-	-	-	-	-	-
L. Otros Ingresos de Libre Disposición (L-1+L2)	-	-	-	-	-	-
l1) Participaciones en Ingresos Locales	-	-	-	-	-	-
l2) Otros Ingresos de Libre Disposición	-	-	-	-	-	-
I. Total de Ingresos de Libre Disposición (I=A+B+C+D+E+F+G+H+J+K+L)	33,310,000.00	11,987,732.46	45,297,732.46	38,985,443.90	38,985,443.90	5,675,443.90
Ingresos Excedentes de Ingresos de Libre Disposición	-	-	-	-	-	-
Transferencias Federales Etiquetadas	-	-	-	-	-	-
A. Aportaciones (A=a1+a2+a3+a4+a5+a6+a7+a8)	-	-	-	-	-	-
a1) Fondo de Aportaciones para la Nómina Educativa y Gasto Operativo	-	-	-	-	-	-
a2) Fondo de Aportaciones para los Servicios de Salud	-	-	-	-	-	-
a3) Fondo de Aportaciones para la Infraestructura Social	-	-	-	-	-	-
a4) Fondo de Aportaciones para el Fortalecimiento de los Municipios y de las Demarcaciones Territoriales del Distrito Federal	-	-	-	-	-	-
a5) Fondo de Aportaciones Múltiples	-	-	-	-	-	-
a6) Fondo de Aportaciones para la Educación Tecnológica y de Adultos	-	-	-	-	-	-
a7) Fondo de Aportaciones para la Seguridad Pública de los Estados y del Distrito Federal	-	-	-	-	-	-
a8) Fondo de Aportaciones para el Fortalecimiento de las Entidades Federativas	-	-	-	-	-	-
B. Convenios (B=b1+b2+b3+b4)	-	-	-	-	-	-
b1) Convenios de Protección Social en Salud	-	-	-	-	-	-
b2) Convenios de Descentralización	-	-	-	-	-	-
b3) Convenios de Reasignación	-	-	-	-	-	-
b4) Otros Convenios y Subsidios	-	-	-	-	-	-
C. Fondos Distintos de Aportaciones (C=c1+c2)	-	-	-	-	-	-
c1) Fondo para Entidades Federativas y Municipios Productores de Hidrocarburos	-	-	-	-	-	-

Concepto (c)	Ingreso					Diferencia (e)
	Estimado (d)	Ampliaciones/ (Reducciones)	Modificado	Devengado	Recaudado	
c2) Fondo Minero						
D. Transferencias, Subsidios y Subvenciones, y Pensiones y Jubilaciones						
E. Otras Transferencias Federales Etiquetadas						
ii. Total de Transferencias Federales Etiquetadas (II = A + B + C + D + E)						
III. Ingresos Derivados de Financiamientos (III = A)						
A. Ingresos Derivados de Financiamientos						
(IV. Total de Ingresos (IV = I + II + III)	33,310,000.00	11,987,732.46	45,297,732.46	38,985,443.90	38,985,443.90	5,875,443.90
Datos Informativos						
1. Ingresos Derivados de Financiamientos con Fuente de Pago de Ingresos de Libre Disposición						
2. Ingresos Derivados de Financiamientos con Fuente de Pago de Transferencias Federales Etiquetadas						
3. Ingresos Derivados de Financiamientos (3 = 1 + 2)						


 Elaboró: **Macrin G. Portela Duarte**
 Subdirector de Control Interno Administrativo


 Revisó: **P. Guadalupe Luna Santacruz / Autorizó Ing. Gonzalo Moreno N.**
 Directora de Contabilidad y Finanzas/Director General de Administración

Sistema Estatal de Evaluación
Conciliación entre los Ingresos Presupuestarios y Contables
Financiera para el Desarrollo Económico de Sonora


CPCA-II-10-B

Al 31 Diciembre de 2016


(PESOS)

CUENTA PÚBLICA 2016

1. Ingresos Presupuestarios		38,985,443.90
(MAS)		
2. Ingresos contables no presupuestarios		2,712,679.89
Incremento por variación de inventarios		
Disminución del exceso de estimaciones por pérdida o deterioro u obsolescencia		
Disminución del exceso de provisiones		
Otros Ingresos y beneficios varios	127,806.67	
Otros Ingresos contables no presupuestarios	2,584,873.22	
(MENOS)		
3. Ingresos presupuestarios no contables		0.00
Productos de capital		
Aprovechamientos de capital		
Ingresos derivados de financiamientos		
Otros Ingresos presupuestarios no contables		
4. Ingresos Contables (4= 1 + 2 - 3)		41,698,123.79



Elaboró C.P. Martín G. Portela Duarte
 Subdirector de Control Interno Administrativo



Revisó C.P. Guadalupe Luna Santacruz / Autorizó Ing. Gonzalo Moreno N.
 Directora de Contabilidad y Finanzas / Director General de Administración

**Sistema Estatal de Evaluación
Estado Analítico del Ejercicio Presupuesto de Egresos
Clasificación por Objeto del Gasto (Capítulo y Concepto)
Financiera para el Desarrollo Económico de Sonora
Del 01 de Enero al 31 de Diciembre de 2016**


CUENTA PÚBLICA 2016


(PESOS)

Ejercicio del Presupuesto por Capítulo del Gasto	Egresos Aprobado Anual (1)	Ampliaciones/ (Reducciones) (2)	Egresos Modificado Anual (3=1+2)	Egresos Devengado Acumulado (4)	Egresos Pagado Acumulado (5)	Subejercicio (6 = 3 - 4)
Servicios Personales						
Remuneraciones al Personal de Carácter Permanente	18,810,000	7,891,455	26,701,455	26,701,455	26,701,455	0
Remuneraciones al Personal de Carácter Transitorio	13,940,072	6,737,604	20,677,676	20,677,676	20,677,676	0
Remuneraciones Adicionales y Especiales	0	2,400	2,400	2,400	2,400	0
Seguridad Social	390,402	542,451	932,853	932,853	932,853	0
Otras Prestaciones Sociales y Económicas	4,479,526	482,943	4,962,468	4,962,468	4,962,468	0
Previsiones	0	126,057	126,057	126,057	126,057	0
Pago de Estímulos a Servidores Públicos	0	0	0	0	0	0
Matrícula	0	0	0	0	0	0
Materiales y Suministros	961,000	134,029	1,095,029	830,205	829,819	264,823
Oficiales	281,000	70,784	351,784	213,905	213,668	137,879
Alimentos y Utensilios	83,000	10,412	93,412	90,115	89,965	3,297
Materias Primas y Materiales de Producción y Comercialización	0	0	0	0	0	0
Materiales y Artículos de Construcción y de Reparación	14,500	23,186	37,686	30,938	30,938	6,748
Productos Químicos, Farmacéuticos y de Laboratorio	3,000	-410	2,590	944	944	1,646
Combustibles, Lubrificantes y Aditivos	445,000	91,398	536,398	436,398	436,398	100,000
Vestuario, Blancos, Prendas de Protección y Artículos Deportivos	33,500	-31,795	1,705	82	82	1,623
Materiales y Suministros Para Seguridad	0	0	0	0	0	0
Herramientas, Refacciones y Accesorios Menores	101,000	-29,546	71,454	57,824	57,824	13,630
Servicios Generales	4,039,000	610,000	4,649,000	3,123,322	3,043,669	1,525,678
Servicios Básicos	755,100	16,483	771,583	538,115	513,279	233,468
Servicios de Arrendamiento	324,400	12,134	336,534	331,771	331,771	4,763
Servicios Profesionales, Científicos, Técnicos y Otros Servicios	895,000	-21,572	873,428	573,176	552,210	300,252
Servicios Financieros, Bancarios y Comerciales	899,000	-149,399	749,601	630,452	630,452	119,148
Servicios de Instalación, Reparación, Mantenimiento y Conservación	567,000	459,855	1,026,855	690,000	656,148	336,855
Servicios de Comunicación Social y Publicidad.	0	340,000	340,000	0	0	340,000
Servicios de Traslado y Viáticos	388,500	-13,647	374,853	249,386	249,386	125,467
Servicios Oficiales	178,000	-39,805	138,195	75,808	75,808	62,387

Ejercicio del Presupuesto por Capítulo del Gasto	Egresos Aprobado Anual (1)	Ampliaciones/ (Reducciones) (2)	Egresos Modificado Anual (3=1+2)	Egresos Devengado Acumulado (4)	Egresos Pagado Acumulado (5)	Subejercicio (6=3-4)
Otros Servicios Generales	32,000	5,951	37,951	34,614	34,614	3,337
Transferencias, Asignaciones, Subsidios y Otras Ayudas						
Transferencias Internas y Asignaciones al Sector Público	2,500,000	679,680	3,179,680	0	0	3,179,680
Transferencias al Resto del Sector Público			0			0
Subsidios y Subvenciones			0			0
Ayudas Sociales	2,500,000	679,680	3,179,680			3,179,680
Pensiones y Jubilaciones			0			0
Transferencias a Fideicomisos, Mandatos y Otros Análogos			0			0
Transferencias a la Seguridad Social			0			0
Donativos			0			0
Transferencias al Exterior			0			0
Bienes Muebles, Inmuebles e Intangibles						
Mobiliario y Equipo de Administración	0	570,000	570,000	517,666	517,666	52,334
Mobiliario y Equipo Educativo y Recreativo	0	280,080	280,080	280,080	280,080	0
Equipo e Instrumental Médico y de Laboratorio		11,484	11,484	7,076	7,076	4,408
Vehículos y Equipo de Transporte			0			0
Equipo de Defensa y Seguridad		220,324	220,324	212,990	212,990	7,334
Maquinaria, Otros Equipos y Herramientas			0			0
Activos Biológicos			0			0
Bienes Inmuebles			0			0
Activos Intangibles			0			0
Inversión Pública	0	58,112	58,112	17,520	17,520	40,592
Obra Pública en Bienes de Dominio Público	0	0	0	0	0	0
Obra Pública en Bienes Propios			0			0
Proyectos Productivos y Acciones de Fomento			0			0
Inversiones Financieras y Otras Provisiones	7,000,000	2,102,568	9,102,568	1,199,475	1,199,475	7,903,093
Inversiones Para el Fomento de Actividades Productivas.	7,000,000	2,102,568	9,102,568	1,199,475	1,199,475	7,903,093
Acciones y Participaciones de Capital			0			0

Ejercicio del Presupuesto por Capítulo del Gasto	Egresos Aprobado Anual (1)	Ampliaciones/ (Reducciones) (2)	Egresos Modificado Anual (3=1+2)	Egresos Devengado Acumulado (4)	Egresos Pagado Acumulado (5)	Subejercicio (6=3-4)
Compra de Títulos y Valores			0			0
Concesión de Préstamos			0			0
Inversiones en Fideicomisos, Mandatos y Otros Análogos			0			0
Otras Inversiones Financieras			0			0
Provisiones para Contingencias y Otras Erogaciones Especiales			0			0
Participaciones y Aportaciones	0		0	0	0	0
Participaciones			0			0
Aportaciones			0			0
Convenios			0			0
Deuda Pública	0		0	0	0	0
Amortización de la Deuda Pública			0			0
Intereses de la Deuda Pública			0			0
Comisiones de la Deuda Pública			0			0
Gastos de la Deuda Pública			0			0
Costo por Coberturas			0			0
Apoyos Financieros			0			0
Adeudos de Ejercicios Fiscales Anteriores (Adefas)			0			0
Total del Gasto	33,310,000	11,987,732	45,297,732	32,372,124	32,292,083	12,925,608


 Elaboró C.P. Martín G. Portela Duarte
 Subdirector de Control Interno Administrativo


 Revisó C.P. Guadalupe Luna Santacruz / Autorizó Ing. Gonzalo Moreno N.
 Directora de Contabilidad y Finanzas / Director General de Administración

**Sistema Estatal de Evaluación
Financiera para el Desarrollo Económico de Sonora**

CPCA-II-11-A

Estado Analítico del Ejercicio del Presupuesto de Egresos Detallado - LDF

Clasificación por Objeto del Gasto (Capítulo y Concepto)

Del 01 de Enero al 31 de Diciembre de 2016 (b)

(PESOS)

CUENTA PÚBLICA 2016


Concepto (c)	Egresos					Subejercicio (e)
	Aprobado (d)	Ampliaciones/ (Reducciones)	Modificado	Devengado	Pagado	
I. Gasto No Etiquetado (I=A+B+C+D+E+F+G+H+I)	33,310,000.00	11,987,732.46	45,297,732.46	32,372,124.22	32,292,083.44	12,925,608.24
A. Servicios Personales (A=a1+a2+a3+a4+a5+a6+a7)	18,810,000.00	7,891,455.04	28,701,455.04	28,701,455.04	28,701,455.04	-
a1) Remuneraciones al Personal de Carácter Permanente	13,940,071.92	6,737,604.44	20,677,676.36	20,677,676.36	20,677,676.36	-
a2) Remuneraciones al Personal de Carácter Transitorio	-	2,400.00	2,400.00	2,400.00	2,400.00	-
a3) Remuneraciones Adicionales y Especiales	390,402.48	542,450.99	932,853.47	932,853.47	932,853.47	-
a4) Seguridad Social	4,479,525.60	482,942.57	4,962,468.17	4,962,468.17	4,962,468.17	-
a5) Otras Prestaciones Sociales y Económicas	-	126,057.04	126,057.04	126,057.04	126,057.04	-
a6) Provisiones	-	-	-	-	-	-
a7) Pago de Estímulos a Servidores Públicos	-	-	-	-	-	-
B. Materiales y Suministros (B=b1+b2+b3+b4+b5+b6+b7+b8+b9)	961,000.00	134,028.90	1,095,028.90	830,205.41	829,818.61	284,823.49
b1) Materiales de Administración, Emisión de Documentos y Artículos Oficiales	281,000.00	70,784.19	351,784.19	213,905.06	213,668.06	137,879.13
b2) Alimentos y Utensilios	83,000.00	10,412.43	93,412.43	90,114.95	89,965.15	3,297.48
b3) Materias Primas y Materiales de Producción y Comercialización	14,500.00	23,186.08	37,686.08	30,937.86	30,937.86	6,748.22
b4) Materiales y Artículos de Construcción y de Reparación	3,000.00	410.00	2,590.00	944.00	944.00	1,646.00
b5) Productos Químicos, Farmacéuticos y de Laboratorio	445,000.00	91,397.55	536,397.55	436,397.54	436,397.54	100,000.01
b6) Combustibles, Lubrificantes y Activos	-	-	-	-	-	-
b7) Vestuario, Blancos, Prendas de Protección y Artículos Deportivos	33,500.00	31,795.22	1,704.78	82.20	82.20	1,622.58
b8) Materiales y Suministros Para Seguridad	-	-	-	-	-	-
b9) Herramientas, Refacciones y Accesorios Menores	101,000.00	29,546.13	71,453.87	57,823.80	57,823.80	13,630.07
C. Servicios Generales (C=c1+c2+c3+c4+c5+c6+c7+c8+c9)	4,039,000.00	610,000.00	4,649,000.00	3,123,322.49	3,043,668.51	1,525,677.51
c1) Servicios Básicos	755,100.00	16,482.54	771,582.54	538,114.75	513,278.75	233,487.79
c2) Servicios de Arrendamiento	324,400.00	12,134.36	336,534.36	331,771.34	331,771.34	4,763.02
c3) Servicios Profesionales, Científicos, Técnicos y Otros Servicios	895,000.00	21,572.23	873,427.77	573,176.04	552,210.07	300,251.73
c4) Servicios Financieros, Bancarios y Comerciales	899,000.00	149,399.31	749,600.69	630,452.35	630,452.35	119,148.34
c5) Servicios de Instalación, Reparación, Mantenimiento y Conservación	567,000.00	459,855.11	1,026,855.11	690,000.07	655,146.06	336,855.04
c6) Servicios de Comunicación Social y Publicidad	-	340,000.00	340,000.00	-	-	340,000.00
c7) Servicios de Traslado y Viáticos	368,500.00	13,646.56	374,853.44	249,386.00	249,386.00	125,487.44
c8) Servicios Oficiales	178,000.00	39,806.37	138,194.63	79,807.94	79,807.94	62,386.68
c9) Otros Servicios Generales	32,000.00	5,951.46	37,951.46	34,614.00	34,614.00	3,337.46


Concepto (c)	Egresos				Subejercicio (e)
	Aprobado (d)	Ampliaciones/ (Reducciones)	Modificado	Devergado	
D. Transferencias, Asignaciones, Subsidios y Otras Ayudas (D=d1+d2+d3+d4+d5+d6+d7+d8+d9)					
d1) Transferencias Internas y Asignaciones al Sector Público	2,500,000.00	679,680.10	3,179,680.10		3,179,680.10
d2) Transferencias al Resto del Sector Público					
d3) Subsidios y Subvenciones	2,500,000.00	679,680.10	3,179,680.10		3,179,680.10
d4) Ayudas Sociales					
d5) Pensiones y Jubilaciones					
d6) Transferencias a Fideicomisos, Mandatos y Otros Análogos					
d7) Transferencias a la Seguridad Social					
d8) Donativos					
d9) Transferencias al Exterior					
E. Bienes Muebles, Inmuebles e Intangibles (E=e1+e2+e3+e4+e5+e6+e7+e8+e9)					
e1) Mobiliario y Equipo de Administración		570,000.00	570,000.00	517,666.07	517,666.07
e2) Mobiliario y Equipo Educativo y Recreativo		280,080.38	280,080.38	280,080.38	280,080.38
e3) Equipo e Instrumental Médico y de Laboratorio		11,484.00	11,484.00	7,076.00	7,076.00
e4) Vehículos y Equipo de Transporte					
e5) Equipo de Defensa y Seguridad		220,323.93	220,323.93	212,990.00	212,990.00
e6) Maquinaria, Otros Equipos y Herramientas					
e7) Activos Biológicos					
e8) Bienes Inmuebles					
e9) Activos Intangibles					
F. Inversión Pública (F=f1+f2+f3)					
f1) Obra Pública en Bienes de Dominio Público					
f2) Obra Pública en Bienes Propios		58,111.69	58,111.69	17,519.69	17,519.69
f3) Proyectos Productivos y Acciones de Fomento					
G. Inversiones Financieras y Otras Provisiones (G=g1+g2+g3+g4+g5+g6+g7)					
g1) Inversiones Para el Fomento de Actividades Productivas	7,000,000.00	2,102,568.42	9,102,568.42	1,199,475.21	1,199,475.21
g2) Acciones y Participaciones de Capital	7,000,000.00	2,102,568.42	9,102,568.42	1,199,475.21	1,199,475.21
g3) Compra de Títulos y Valores					
g4) Concesión de Préstamos					
g5) Inversiones en Fideicomisos, Mandatos y Otros Análogos					
Fideicomiso de Desastres Naturales (Informativo)					
g6) Otras Inversiones Financieras					
g7) Provisiones para Contingencias y Otras erogaciones Especiales					
H. Participaciones y Aportaciones (H=h1+h2+h3)					
h1) Participaciones					

Concepto (c)	Egresos				Subejercicio (e)
	Aprobado (d)	Ampliaciones/ (Reducciones)	Modificado	Devengado	
h2) Aportaciones					
h3) Convenios					
I. Deuda Pública (I=I1+I2+I3+I4+I5+I6+I7)					
1) Amortización de la Deuda Pública					
2) Intereses de la Deuda Pública					
3) Comisiones de la Deuda Pública					
4) Gastos de la Deuda Pública					
5) Costo por Coberturas					
6) Apoyos Financieros					
7) Adeudos de Ejercicios Fiscales Anteriores (ADEFAS)					
II. Gasto Etiquetado (II=A+B+C+D+E+F+G+H+I)					
A. Servicios Personales (A=a1+a2+a3+a4+a5+a6+a7)					
a1) Remuneraciones al Personal de Carácter Permanente					
a2) Remuneraciones al Personal de Carácter Transitorio					
a3) Remuneraciones Adicionales y Especiales					
a4) Seguridad Social					
a5) Otras Prestaciones Sociales y Económicas					
a6) Previsiones					
a7) Pago de Estímulos a Servidores Públicos					
B. Materiales y Suministros (B=b1+b2+b3+b4+b5+b6+b7+b8+b9)					
b1) Materiales de Administración, Emisión de Documentos y Artículos Oficiales					
b2) Alimentos y Utensilios					
b3) Materias Primas y Materiales de Producción y Comercialización					
b4) Materiales y Artículos de Construcción y de Reparación					
b5) Productos Químicos, Farmacéuticos y de Laboratorio					
b6) Combustibles, Lubrificantes y Aditivos					
b7) Vestuario, Blancos, Prendas de Protección y Artículos Deportivos					
b8) Materiales y Suministros Para Seguridad					
b9) Herramientas, Relaciones y Accesorios Menores					
C. Servicios Generales (C=c1+c2+c3+c4+c5+c6+c7+c8+c9)					
c1) Servicios Básicos					
c2) Servicios de Arrendamiento					
c3) Servicios Profesionales, Científicos, Técnicos y Otros Servicios					
c4) Servicios Financieros, Bancarios y Comerciales					
c5) Servicios de Instalación, Reparación, Mantenimiento y Conservación					

Concepto (c)	Egresos				Subejercicio (e)
	Aprobado (d)	Ampliaciones/ (Reducciones)	Modificado	Devengado	
c6) Servicios de Comunicación Social y Publicidad					
c7) Servicios de Traslado y Viáticos					
c8) Servicios Oficiales					
c9) Otros Servicios Generales					
D. Transferencias, Asignaciones, Subsidios y Otras Ayudas (D=d1+d2+d3+d4+d5+d6+d7+d8+d9)					
d1) Transferencias Internas y Asignaciones al Sector Público					
d2) Transferencias al Resto del Sector Público					
d3) Subsidios y Subvenciones					
d4) Ayudas Sociales					
d5) Pensiones y Jubilaciones					
d6) Transferencias a Fideicomisos, Mandatos y Otros Análogos					
d7) Transferencias a la Seguridad Social					
d8) Donativos					
d9) Transferencias al Exterior					
E. Bienes Muebles, Inmuebles e Intangibles (E=e1+e2+e3+e4+e5+e6+e7+e8+e9)					
e1) Mobiliario y Equipo de Administración					
e2) Mobiliario y Equipo Educativo y Recreativo					
e3) Equipo e Instrumental Médico y de Laboratorio					
e4) Vehículos y Equipo de Transporte					
e5) Equipo de Defensa y Seguridad					
e6) Maquinaria, Otros Equipos y Herramientas					
e7) Activos Biológicos					
e8) Bienes Inmuebles					
e9) Activos Intangibles					
F. Inversión Pública (F=f1+f2+f3)					
f1) Obra Pública en Bienes de Dominio Público					
f2) Obra Pública en Bienes Propios					
f3) Proyectos Productivos y Acciones de Fomento					
G. Inversiones Financieras y Otras Provisiones (G=g1+g2+g3+g4+g5+g6+g7)					
g1) Inversiones Para el Fomento de Actividades Productivas					
g2) Acciones y Participaciones de Capital					
g3) Compra de Títulos y Valores					
g4) Concesión de Préstamos					
g5) Inversiones en Fideicomisos, Mandatos y Otros Análogos					
Fideicomiso de Desastres Naturales (Informativo)					

Concepto (c)	Egresos					Subejercicio (e)
	Aprobado (d)	Ampliaciones/ (Reducciones)	Modificado	Devengado	Pagado	
g6) Otras Inversiones Financieras						
g7) Provisiones para Contingencias y Otras Erogaciones Especiales						
H. Participaciones y Aportaciones (h1-h2-h3)						
h1) Participaciones						
h2) Aportaciones						
h3) Convenios						
I. Deuda Pública (i1-i2-i3-i4-i5-i6-i7)						
i1) Amortización de la Deuda Pública						
i2) Intereses de la Deuda Pública						
i3) Comisiones de la Deuda Pública						
i4) Gastos de la Deuda Pública						
i5) Costo por Coberturas						
i6) Apoyos Financieros						
i7) Adeudos de Ejercicios Fiscales Anteriores (ADEFAS)						
III. Total de Egresos (III = I + II)	33,310,000.00	11,987,732.46	45,297,732.46	32,372,124.22	32,292,083.44	12,925,608.24


 Elaboró C.P. Martín G. Portela Duarte
 Subdirector de Control Interno Administrativo


 Revisó C.P. Gladys Luna Santacruz / Autorizó Ing. Gonzalo Moreno N.
 Directora de Contabilidad y Finanzas / Director General de Administración

Sistema Estatal de Evaluación
 Estado Analítico del Ejercicio Presupuesto de Egresos
 Clasificación Económica (por Tipo de Gasto)
 Financiera para el Desarrollo Económico de Sonora
 Del 01 de Enero al 31 de Diciembre de 2016

CPCA-II-11-B


CUENTA PÚBLICA 2016

(PESOS)

Concepto	Egresos Aprobado Anual (1)	Ampliaciones/ (Reducciones) (2)	Egresos Modificado Anual (3=1+2)	Egresos Devengado Acumulado (4)	Egresos Pagado Acumulado (5)	Subejercicio (6 = 3 - 4)
Gasto Corriente	26,310,000	9,315,164	35,625,164	30,654,983	30,574,942	4,970,181
Gasto de Capital	7,000,000	2,672,568	9,672,568	1,717,141	1,717,141	7,955,427
Amortización del la Deuda y Disminución de Pasivos			0			0
Pensiones y Jubilaciones			0			0
Participaciones			0			0
Total del Gasto	33,310,000	11,987,732	45,297,732	32,372,124	32,292,083	12,925,608



Elaboró C.P. Martín G. Portela Duarte
 Subdirector de Control Interno Administrativo



Revisó C.P. Guadalupe Luna Santacruz / Autorizó Ing. Gonzalo Moreno N.
 Directora de Contabilidad y Finanzas / Director General de Administración


Sistema Estatal de Evaluación
Estado Analítico del Ejercicio Presupuesto de Egresos
Clasificación Administrativa (Por Unidad Administrativa)
Financiera para el Desarrollo Económico de Sonora
Del 01 de Enero al 31 de Diciembre de 2016


CPCA-II-11-B1

CUENTA PÚBLICA 2016

(PESOS)

Clasificación Administrativa (Por Unidad Administrativa)	Egresos Aprobado Anual (1)	Ampliaciones/ (Reducciones) (2)	Egresos Modificado Anual (3=1+2)	Egresos Devengado Acumulado (4)	Egresos Pagado Acumulado (5)	Subejercicio (6=3-4)
COORDINACION EJECUTIVA	9,009,533	3,424,154	12,433,687	4,428,668	4,423,510	8,005,029
DIRECCION GENERAL DE ADMINISTRACION	6,668,027	2,100,209	8,668,236	8,451,101	8,427,601	217,136
DIRECCION GENERAL DE FINANCIAMIENTO	6,176,021	1,873,151	8,049,172	6,996,220	6,973,089	1,052,962
DIRECCION GENERAL DE SUPERVISION	4,748,351	2,351,919	7,110,270	3,756,906	3,749,533	3,353,963
DIRECCION GENERAL JURIDICA	5,023,142	1,340,370	6,363,512	6,161,837	6,145,860	201,675
ORGANO DE CONTROL Y DESARROLLO ADMINISTRATIVO	1,784,927	887,929	2,672,856	2,577,402	2,572,491	95,454
Total del Gasto	33,310,000	11,987,732	45,297,732	32,375,124	32,292,083	12,925,608


 Elaboró C.P. Mazón G. Portela Duarte
 Subdirector de Control Interno Administrativo


 Revisó P. Guadalupe Luna Samacruz (Autorizó Ing. Gonzalo Moreno N.
 Directora de Contabilidad y Finanzas/Director General de Administración

Sistema Estatal de Evaluación

CPCA-II-11-B1.1

Financiera para el Desarrollo Económico de Sonora

Estado Analítico del Ejercicio del Presupuesto de Egresos Detallado - LDF

Clasificación Administrativa

Del 01 de Enero al 31 de Diciembre de 2016 (b)


CUENTA PÚBLICA 2016

(PESOS)

Concepto (c)	Egresos					Subejercicio (e)
	Aprobado (d)	Ampliaciones/ (Reducciones)	Modificado	Devengado	Pagado	
I. Gasto No Etiquetado						
(I)=A+B+C+D+E+F+G+H)	33,310,000.00	11,987,732.46	45,297,732.46	32,372,124.22	32,292,083.44	12,925,608.24
COORDINACION EJECUTIVA	9,009,533.08	3,424,153.62	12,433,686.70	4,428,657.54	4,423,509.98	8,005,029.16
DIRECCION GENERAL DE ADMINISTRACION	6,568,027.00	2,100,209.49	8,668,236.49	8,451,101.48	8,427,600.76	217,135.01
DIRECCION GENERAL DE FINANCIAMIENTO	6,176,020.56	1,873,151.43	8,049,171.99	6,996,219.74	6,973,088.72	1,052,952.25
DIRECCION GENERAL DE SUPERVISION	4,748,350.68	2,361,919.18	7,110,269.86	3,756,906.44	3,749,533.24	3,353,363.42
DIRECCION GENERAL JURIDICA	5,023,142.00	1,340,369.83	6,363,511.83	6,161,837.25	6,145,859.53	201,674.58
ORGANO DE CONTROL Y DESARROLLO ADMINISTRATIVO	1,784,926.68	887,928.91	2,672,855.59	2,577,401.77	2,572,491.21	95,453.82
II. Gasto Etiquetado						
(II)=A+B+C+D+E+F+G+H)						
A. Dependencia o Unidad Administrativa 1						
B. Dependencia o Unidad Administrativa 2						
C. Dependencia o Unidad Administrativa 3						
D. Dependencia o Unidad Administrativa 4						
E. Dependencia o Unidad Administrativa 5						
F. Dependencia o Unidad Administrativa 6						
G. Dependencia o Unidad Administrativa 7						
H. Dependencia o Unidad Administrativa xx						
III. Total de Egresos (III = I + II)	33,310,000	11,987,732	45,297,732	32,372,124	32,292,083	12,925,608



Elaboró C.P. Martín G. Portela Duarte
Subdirector de Control Interno Administrativo



Reviso C.P. Guadalupe Luna Santacruz /Autorizó Ing. Gonzalo Moreno N.
Directora de Contabilidad y Finanzas/Director General de Administración

Sistema Estatal de Evaluación
Estado Analítico del Ejercicio Presupuesto de Egresos
Clasificación Administrativa (Por Poderes)
Financiera para el Desarrollo Económico de Sonora
Del 01 de Enero al 31 de Diciembre de 2016
(PESOS)

CUENTA PÚBLICA 2016

Clasificación Administrativa (Por Poderes)	Egresos Aprobado Anual (1)	Ampliaciones/ (Reducciones) (2)	Egresos Modificado Anual (3=1+2)	Egresos Devengado Acumulado (4)	Egresos Pagado Acumulado (5)	Subejercicio (6 = 3 - 4)
Poder Ejecutivo	33,310,000	11,987,732	45,297,732	32,372,124	32,292,083	12,925,608
Poder Legislativo			0			0
Poder Judicial			0			0
Órganos Autónomos			0			0
Total del Gasto	33,310,000	11,987,732	45,297,732	32,372,124	32,292,083	12,925,608


 Elaboró C.P. Martín G. Portela Duarte
 Subdirector de Control Interno Administrativo


 Revisó C.P. Guadalupe Luna Santacruz / Autorizó Ing. Gonzalo Moreno N.
 Director de Contabilidad y Finanzas / Director General de Administración


Sistema Estatal de Evaluación
 Estado Analítico del Ejercicio Presupuesto de Egresos
 Clasificación Administrativa (Por Tipo de Organismos o Entidad Paraestatal)
 Financiera para el Desarrollo Económico de Sonora
 Del 01 de Enero al 31 de Diciembre de 2016


CPCA-II-11-B3

CUENTA PÚBLICA 2016

(PESOS)

Concepto	Egresos Aprobado Anual (1)	Ampliaciones/ (Reducciones) (2)	Egresos Modificado Anual (3=1+2)	Egresos Devengado Acumulado (4)	Egresos Pagado Acumulado (5)	Subejercicio (6 = 3 - 4)
Entidades Paraestatales y Fideicomisos No Empresariales y No Financieros	33,310,000	11,987,732	45,297,732	32,372,124	32,292,083	12,925,608
Instituciones Públicas de la Seguridad Social			0			0
Entidades Paraestatales Empresariales No Financieras con Participación Estatal Mayoritaria			0			0
Fideicomisos Empresariales No Financieros con Participación Estatal Mayoritaria			0			0
Entidades Paraestatales Empresariales Financieras Monetarias con Participación Estatal Mayoritaria			0			0
Entidades Paraestatales Empresariales Financieras No Monetarias con Participación Estatal Mayoritaria			0			0
Fideicomisos Financieros Públicos con Participación Estatal Mayoritaria			0			0
Total del Gasto	33,310,000	11,987,732	45,297,732	32,372,124	32,292,083	12,925,608


 Elaboró C. R. Martín G. Portela Duarte
 Subdirector de Control Interno Administrativo


 Revisó C. P. Guadalupe Luna Santacruz / Autorizó Ing. Gonzalo Moreno N.
 Directora de Contabilidad y Finanzas / Director General de Administración

Sistema Estatal de Evaluación
Estado Analítico del Ejercicio Presupuesto de Egresos
Clasificación Funcional (Finalidad y Función)
Financiera para el Desarrollo Economico de Sonora
Del 01 de Enero al 31 de Diciembre de 2016
(PESOS)

CPCA-II-11-C

CUENTA PÚBLICA 2016

Concepto	Egresos Aprobado Anual (1)	Ampliaciones/ (Reducciones) (2)	Egresos Modificado Anual (3=1+2)	Egresos Devengado Acumulado (4)	Egresos Pagado Acumulado (5)	Subejercicio (6 = 3 - 4)
Gobierno	23,471,228	7,490,772	30,962,000	21,691,501	21,639,871	9,270,499
Legislación	23,471,228	7,490,772	30,962,000	21,691,501	21,639,871	9,270,499
Justicia			0			0
Coordinación de la Política de Gobierno			0			0
Relaciones Exteriores			0			0
Asuntos Financieros y Hacendarios			0			0
Seguridad Nacional			0			0
Asuntos de Orden Público y Seguridad Interior			0			0
Otros Servicios Generales			0			0
Desarrollo Social	0	0	0	0	0	0
Protección Ambiental			0			0
Viviendas y Servicios a la Comunidad			0			0
Salud			0			0
Recreación, Cultura y Otras Manifestaciones Sociales			0			0
Educación			0			0
Protección Social			0			0
Otros Asuntos Sociales			0			0
Desarrollo Económico	9,838,772	4,496,961	14,335,732	10,680,624	10,652,212	3,655,109
Asuntos Económicos, Comerciales y Laborales en General	9,838,772	4,496,961	14,335,732	10,680,624	10,652,212	3,655,109
Agropecuaria, Silvicultura, Pesca y Caza			0			0
Combustibles y Energía			0			0
Minería, Manufacturas y Construcción			0			0
Transporte			0			0
Comunicaciones			0			0
Turismo			0			0
Ciencia, Tencología e Innovación			0			0
Otras Industrias y Otros Asuntos Económicos			0			0
Otras No Clasificadas en funciones anteriores	0	0	0	0	0	0
Transacciones de la Deuda Pública / Costo financiero de la Deuda	0	0	0	0	0	0
Transferencias, Participaciones y Aportaciones entre Diferentes Niveles y Órdenes de gobierno			0			0
Saneamiento del Sistema Financiero			0			0
Adeudos de ejercicios Fiscales Anteriores			0			0
Total del Gasto	33,310,000	11,987,732	45,297,732	32,372,124	32,292,083	12,925,608

Elaboró C.P. Martín G. Portela Duarte
 Subdirector de Control Interno Administrativo

Revisó C.P. Guadalupe Luna Santacruz / Autorizó Ing. Gonzalo Moreno N.
 Directora de Contabilidad y Finanzas / Director General de Administración

**Sistema Estatal de Evaluación
Financiera para el Desarrollo Económico de Sonora**
Estado Analítico del Ejercicio del Presupuesto de Egresos Detallado - LDF
Clasificación Funcional (Finalidad y Función)
Del 01 de Enero al 31 de Diciembre de 2016 (b)

CPCA-II-11-C1

CUENTA PÚBLICA 2016

Concepto (c)	Egresos					Subejercicio (e)
	Aprobado (d)	Amplificaciones/ (Reducciones)	Modificado	Devengado	Pagado	
I. Gasto No Etiquetado (=A+B+C+D)						
A. Gobierno (A=a1+a2+a3+a4+a5+a6+a7+a8)						
a1) Legislación	33,310,000.00	11,987,732.46	45,297,732.46	32,372,124.22	32,292,083.44	12,925,608.24
a2) Justicia	23,471,228.32	7,490,771.68	30,962,000.00	21,691,500.69	21,639,871.19	9,270,499.31
a3) Coordinación de la Política de Gobierno						
a4) Relaciones Exteriores						
a5) Asuntos Financieros y Hacendarios						
a6) Seguridad Nacional						
a7) Asuntos de Orden Público y de Seguridad Interior						
a8) Otros Servicios Generales						
B. Desarrollo Social (B=b1+b2+b3+b4+b5+b6+b7)						
b1) Protección Ambiental						
b2) Vivienda y Servicios a la Comunidad						
b3) Salud						
b4) Recreación, Cultura y Otras Manifestaciones Sociales						
b5) Educación						
b6) Protección Social						
b7) Otros Asuntos Sociales						
C. Desarrollo Económico (C=c1+c2+c3+c4+c5+c6+c7+c8+c9)						
c1) Asuntos Económicos, Comerciales y Laborales en General	9,838,771.68	4,496,960.78	14,335,732.46	10,680,623.53	10,652,212.25	3,655,108.93
c2) Agropecuaria, Silvicultura, Pesca y Caza	9,838,771.68	4,496,960.78	14,335,732.46	10,680,623.53	10,652,212.25	3,655,108.93
c3) Combustibles y Energía						
c4) Minería, Manufacturas y Construcción						

Concepto (c)	Egresos					Subejercicio (e)
	Aprobado (d)	Ampliaciones/ (Reducciones)	Modificado	Devengado	Pagado	
c5) Transporte						
c6) Comunicaciones						
c7) Turismo						
c8) Ciencia, Tecnología e Innovación						
c9) Otras Industrias y Otros Asuntos Económicos						
D. Otras No Clasificadas en Funciones Anteriores (D=d1+d2+d3+d4)						
d1) Transacciones de la Deuda Pública / Costo Financiero de la Deuda						
d2) Transferencias, Participaciones y Aportaciones Entre Diferentes Niveles y Ordenes de Gobierno						
d3) Saneamiento del Sistema Financiero						
d4) Adeudos de Ejercicios Fiscales Anteriores						
II. Gasto Etiquetado (II=A+B+C+D)						
A. Gobierno (A=a1+a2+a3+a4+a5+a6+a7+a8)						
a1) Legislación						
a2) Justicia						
a3) Coordinación de la Política de Gobierno						
a4) Relaciones Exteriores						
a5) Asuntos Financieros y Hacendarios						
a6) Seguridad Nacional						
a7) Asuntos de Orden Público y de Seguridad Interior						
a8) Otros Servicios Generales						
B. Desarrollo Social (B=b1+b2+b3+b4+b5+b6+b7)						
b1) Protección Ambiental						
b2) Vivienda y Servicios a la Comunidad						
b3) Salud						
b4) Recreación, Cultura y Otras Manifestaciones Sociales						
b5) Educación						
b6) Protección Social						
b7) Otros Asuntos Sociales						

Concepto (c)	Egresos					Subejercicio (e)
	Aprobado (d)	Ampliaciones/ (Reducciones)	Modificado	Devengado	Pagado	
C. Desarrollo Económico (C=c1+c2+c3+c4+c5+c6+c7+c8+c9)						
c1) Asuntos Económicos, Comerciales y Laborales en General						
c2) Agropecuaria, Silvicultura, Pesca y Caza						
c3) Combustibles y Energía						
c4) Minería, Manufacturas y Construcción						
c5) Transporte						
c6) Comunicaciones						
c7) Turismo						
c8) Ciencia, Tecnología e Innovación						
c9) Otras Industrias y Otros Asuntos Económicos						
D. Otras No Clasificadas en Funciones Anteriores (D=d1+d2+d3+d4)						
d1) Transacciones de la Deuda Pública / Costo Financiero de la Deuda						
d2) Transferencias, Participaciones y Aportaciones Entre Diferentes Niveles y Ordenes de Gobierno						
d3) Saneamiento del Sistema Financiero						
d4) Adeudos de Ejercicios Fiscales Anteriores						
III. Total de Egresos (II = I + II)	33,310,000.00	11,987,732.46	45,297,732.46	32,372,124.22	32,292,083.44	12,925,608.24

[Handwritten Signature]
 Revisó C.P. Guadalupe Luna Santacruz / Autorizó Ing. Gonzalo Moreno N.

[Handwritten Signature]
 Elaboró C.P. Martín G. Portela Duarte

Sistema Estatal de Evaluación
Estado Analítico del Ejercicio Presupuesto de Egresos
Por Partida del Gasto

CPCA-II-11-D

Financiera para el Desarrollo Económico de Sonora
 Del 01 de Enero al 31 de Diciembre de 2016

CUENTA PÚBLICA 2016

(PESOS)

Ejercicio del Presupuesto por Partida / Descripción	Egresos Aprobado Anual (1)	Ampliaciones/ (Reducciones) (2)	Egresos Modificado Anual (3=1+2)	Egresos Devengado Acumulado (4)	Egresos Pagado Acumulado (5)	Subejercicio (6=3-4)	% Avance Anual (7=4/3)
10000							
SERVICIOS PERSONALES	\$ 18,810,000.00	\$ 7,891,455.04	\$ 26,701,455.04	\$ 26,701,455.04	\$ 26,701,455.04	-	100%
11000 REMUNERACIONES AL PERSONAL DE CARÁCTER PERMANENTE	\$ 13,940,071.92	\$ 6,737,604.44	\$ 20,677,676.36	\$ 20,677,676.36	\$ 20,677,676.36	-	100%
11300 SUELDOS BASE AL PERSONAL PERMANENTE	\$ 13,940,071.92	\$ 6,737,604.44	\$ 20,677,676.36	\$ 20,677,676.36	\$ 20,677,676.36	-	100%
11301 SUELDOS	\$ 4,203,780.48	\$ 30.84	\$ 4,203,749.64	\$ 4,203,749.64	\$ 4,203,749.64	-	100%
11306 RIESGO LABORAL	\$ 6,908,316.24	\$ 6,759,164.29	\$ 13,667,480.53	\$ 13,667,480.53	\$ 13,667,480.53	-	100%
11307 AYUDA PARA HABITACION	\$ 1,696,795.36	\$ 24,038.16	\$ 1,672,747.20	\$ 1,672,747.20	\$ 1,672,747.20	-	100%
11310 AYUDA PARA ENERGIA ELECTRICA	\$ 1,131,489.84	\$ 2,509.15	\$ 1,133,998.99	\$ 1,133,998.99	\$ 1,133,998.99	-	100%
12000 REMUNERACIONES AL PERSONAL DE CARÁCTER TRANSITORIO	\$ -	\$ 2,400.00	\$ 2,400.00	\$ 2,400.00	\$ 2,400.00	-	100%
12300 RETRIBUCIONES POR SERVICIOS DE CARÁCTER SOCIAL	\$ -	\$ 2,400.00	\$ 2,400.00	\$ 2,400.00	\$ 2,400.00	-	100%
12301 RETRIBUCIONES POR SERVICIOS DE CARÁCTER SOCIAL	\$ -	\$ 2,400.00	\$ 2,400.00	\$ 2,400.00	\$ 2,400.00	-	100%
13000 REMUNERACIONES ADICIONALES Y ESPECIALES	\$ 390,402.48	\$ 542,450.99	\$ 932,853.47	\$ 932,853.47	\$ 932,853.47	-	100%
13100 PRIMAS POR AÑOS DE SERVICIOS EFECTIVOS PRESTADOS	\$ 390,402.48	\$ 291,258.80	\$ 681,661.28	\$ 681,661.28	\$ 681,661.28	-	100%
13101 PRIMAS POR AÑOS DE SERVICIOS EFECTIVOS PRESTADOS	\$ 390,402.48	\$ 291,258.80	\$ 681,661.28	\$ 681,661.28	\$ 681,661.28	-	100%
13200 PRIMAS DE VACACIONES, DOMINICAL Y GRATIFICACION DE FIN DE	\$ -	\$ 251,192.19	\$ 251,192.19	\$ 251,192.19	\$ 251,192.19	-	100%
13201 PRIMAS DE VACACIONES Y DOMINICAL	\$ -	\$ 62,449.20	\$ 62,449.20	\$ 62,449.20	\$ 62,449.20	-	100%
13202 AGUINALDO O GRATIFICACION DE FIN DE AÑO	\$ -	\$ 188,742.99	\$ 188,742.99	\$ 188,742.99	\$ 188,742.99	-	100%
14000 SEGURIDAD SOCIAL	\$ 4,479,525.60	\$ 482,942.57	\$ 4,962,468.17	\$ 4,962,468.17	\$ 4,962,468.17	-	100%
14100 APORTACIONES DE SEGURIDAD SOCIAL	\$ 1,725,206.16	\$ 135,104.58	\$ 1,860,310.74	\$ 1,860,310.74	\$ 1,860,310.74	-	100%
14102 APORTACION POR SEGURO DE VIDA AL ISSSTESON	\$ 783.44	\$ 18.24	\$ 811.68	\$ 811.68	\$ 811.68	-	100%
14103 APORTACION POR SEGURO DE RETIRO AL ISSSTESON	\$ 2,227.20	\$ 143.11	\$ 2,370.31	\$ 2,370.31	\$ 2,370.31	-	100%
14104 ASIGNACION PARA PRESTAMOS A CORTO PLAZO	\$ 32,021.76	\$ 1,322.32	\$ 33,344.08	\$ 33,344.08	\$ 33,344.08	-	100%
14106 OTRAS PRESTACIONES DE SEGURIDAD SOCIAL	\$ 187,356.72	\$ 12,733.33	\$ 200,090.05	\$ 200,090.05	\$ 200,090.05	-	100%
14107 APORTACION PARA INFRAESTRUCTURA, EQUIPAMIENTO Y MANTENIMIENTO HOSPITALARIO	\$ 128,104.08	\$ 5,288.56	\$ 133,392.64	\$ 133,392.64	\$ 133,392.64	-	100%
14108 APORTACIONES PARA LA ATENCIÓN DE ENFERMEDADES PREEXISTENTES	\$ 61,596.00	\$ 60,706.00	\$ 122,302.00	\$ 122,302.00	\$ 122,302.00	-	100%
14109 APORTACIONES POR SERVICIO MEDICO DEL	\$ 1,281,085.20	\$ 53,570.70	\$ 1,334,655.90	\$ 1,334,655.90	\$ 1,334,655.90	-	100%
14110 ASIGNACION PARA PRESTAMOS PRENDARIOS	\$ 32,021.76	\$ 1,322.32	\$ 33,344.08	\$ 33,344.08	\$ 33,344.08	-	100%

Ejercicio del Presupuesto por Partida / Descripción		Egresos Aprobado Anual (1)	Ampliaciones/ (Reducciones) (2)	Egresos Modificado Anual (3=1+2)	Egresos Devengado Acumulado (4)	Egresos Pagado Acumulado (5)	Subejercicio (6=3-4)	% Avance Anual (7=4/3)
14200	APORTACIONES A FONDOS DE VIVIENDA	\$ 512,429.76	\$ 21,154.05	\$ 533,583.81	\$ 533,583.81	\$ 533,583.81	\$ -	100%
14202	CUOTAS AL FOVISSITESON	\$ 512,429.76	\$ 21,154.05	\$ 533,583.81	\$ 533,583.81	\$ 533,583.81	\$ -	100%
14300	APORTACIONES AL SISTEMA PARA EL RETIRO	\$ 2,241,889.68	\$ 326,683.94	\$ 2,568,573.62	\$ 2,514,915.53	\$ 2,514,915.53	\$ 53,658.09	98%
14303	PAGAS POR DEFUNCION, PENSIONES Y JUBILACIONES	\$ 2,241,889.68	\$ 326,683.94	\$ 2,568,573.62	\$ 2,514,915.53	\$ 2,514,915.53	\$ 53,658.09	98%
15000	OTRAS PRESTACIONES SOCIALES Y ECONOMICAS	\$ -	\$ 126,057.04	\$ 126,057.04	\$ 126,057.04	\$ 126,057.04	\$ -	100%
15200	INDEMNIZACIONES	\$ -	\$ 126,057.04	\$ 126,057.04	\$ 126,057.04	\$ 126,057.04	\$ -	100%
15202	PAGO DE LIQUIDACIONES	\$ -	\$ 126,057.04	\$ 126,057.04	\$ 126,057.04	\$ 126,057.04	\$ -	100%
20000	MATERIALES Y SUMINISTROS	\$ 961,000.00	\$ 134,028.90	\$ 1,095,028.90	\$ 830,205.41	\$ 829,818.81	\$ 264,823.49	76%
21000	MATERIALES DE ADMINISTRACIÓN, EMISIÓN DE DOCUMENTOS Y ARTÍCULOS	\$ 281,000.00	\$ 70,784.19	\$ 351,784.19	\$ 213,905.06	\$ 213,668.06	\$ 137,879.13	61%
21100	MATERIALES, UTILES Y EQUIPOS MENORES DE OFICINA	\$ 96,000.00	\$ 38,373.39	\$ 134,373.39	\$ 105,236.87	\$ 104,999.87	\$ 29,136.52	78%
21101	MATERIALES, UTILES Y EQUIPOS MENORES DE OFICINA	\$ 96,000.00	\$ 38,373.39	\$ 134,373.39	\$ 105,236.87	\$ 104,999.87	\$ 29,136.52	78%
21200	MATERIALES Y UTILES DE IMPRESIÓN Y REPRODUCCIÓN	\$ 126,000.00	\$ 33,287.53	\$ 159,287.53	\$ 71,301.38	\$ 71,301.38	\$ 87,986.15	45%
21201	MATERIALES Y UTILES DE IMPRESIÓN Y PRODUCCIÓN	\$ 126,000.00	\$ 33,287.53	\$ 159,287.53	\$ 71,301.38	\$ 71,301.38	\$ 87,986.15	45%
21400	MATERIALES, UTILES Y EQUIPOS MENORES DE TECNOLOGIAS DE LA	\$ -	\$ 5,429.84	\$ 5,429.84	\$ 5,308.04	\$ 5,308.04	\$ 121.80	98%
21401	MATERIALES Y UTILES PARA EL PROCESAMIENTO DE EQUIPOS Y BIENES INFORMATICOS	\$ -	\$ 5,429.84	\$ 5,429.84	\$ 5,308.04	\$ 5,308.04	\$ 121.80	98%
21500	MATERIAL IMPRESO E INFORMACION DIGITAL	\$ 31,000.00	\$ 16,230.00	\$ 14,770.00	\$ 2,571.00	\$ 2,571.00	\$ 12,199.00	17%
21501	MATERIAL PARA INFORMACION	\$ 31,000.00	\$ 16,230.00	\$ 14,770.00	\$ 2,571.00	\$ 2,571.00	\$ 12,199.00	17%
21600	MATERIAL DE LIMPIEZA	\$ 28,000.00	\$ 742.03	\$ 28,742.03	\$ 20,306.37	\$ 20,306.37	\$ 8,435.66	71%
21601	MATERIAL DE LIMPIEZA	\$ 28,000.00	\$ 742.03	\$ 28,742.03	\$ 20,306.37	\$ 20,306.37	\$ 8,435.66	71%
21800	MATERIALES PARA EL REGISTRO E IDENTIFICACION DE BIENES Y	\$ -	\$ 9,181.40	\$ 9,181.40	\$ 9,181.40	\$ 9,181.40	\$ -	100%
21801	PLACAS, ENGOMADOS, CALCOMANIAS Y HOLOGRAMAS	\$ -	\$ 9,181.40	\$ 9,181.40	\$ 9,181.40	\$ 9,181.40	\$ -	100%
22000	ALIMENTOS Y UTENSILIOS	\$ 83,000.00	\$ 10,412.43	\$ 93,412.43	\$ 90,114.95	\$ 89,965.15	\$ 3,297.48	96%
22100	PRODUCTOS ALIMENTICIOS PARA PERSONAS	\$ 81,500.00	\$ 9,785.10	\$ 91,285.10	\$ 88,221.66	\$ 88,071.86	\$ 3,063.44	97%
22101	PRODUCTOS ALIMENTICIOS PARA EL PERSONAL EN LAS INSTALACIONES	\$ 71,000.00	\$ 5,520.88	\$ 76,520.88	\$ 75,457.44	\$ 75,307.64	\$ 1,063.44	99%
22106	ADQUISICION DE AGUA POTABLE	\$ 10,500.00	\$ 4,264.22	\$ 14,764.22	\$ 12,764.22	\$ 12,764.22	\$ 2,000.00	86%
22300	UTENSILIOS PARA EL SERVICIO DE ALIMENTACION	\$ 1,500.00	\$ 627.33	\$ 2,127.33	\$ 1,893.29	\$ 1,893.29	\$ 234.04	89%
22301	UTENSILIOS PARA EL SERVICIO DE ALIMENTACION	\$ 1,500.00	\$ 627.33	\$ 2,127.33	\$ 1,893.29	\$ 1,893.29	\$ 234.04	89%
24000	MATERIALES Y ARTICULOS DE CONSTRUCCION Y DE REPARACION	\$ 14,500.00	\$ 23,186.08	\$ 37,686.08	\$ 30,937.86	\$ 30,937.86	\$ 6,748.22	82%
24600	MATERIAL ELECTRICO Y ELECTRONICO	\$ 14,500.00	\$ 2,627.98	\$ 17,127.98	\$ 10,379.76	\$ 10,379.76	\$ 6,748.22	61%
24601	MATERIAL ELECTRICO Y ELECTRONICO	\$ 14,500.00	\$ 2,627.98	\$ 17,127.98	\$ 10,379.76	\$ 10,379.76	\$ 6,748.22	61%
24800	MATERIALES COMPLEMENTARIOS	\$ -	\$ 20,558.10	\$ 20,558.10	\$ 20,558.10	\$ 20,558.10	\$ -	100%
24801	MATERIALES COMPLEMENTARIOS	\$ -	\$ 20,558.10	\$ 20,558.10	\$ 20,558.10	\$ 20,558.10	\$ -	100%


Ejercicio del Presupuesto por Partida / Descripción		Egresos Aprobado Anual (1)	Ampliaciones/ (Reducciones) (2)	Egresos Modificado Anual (3=1+2)	Egresos Devengado Acumulado (4)	Egresos Pagado Acumulado (5)	Subejercicio (6=3-4)	% Avance Anual (7=4/3)
25000	PRODUCTOS QUIMICOS, FARMACEUTICOS Y DE	\$ 3,000.00	\$ -	\$ 410.00	\$ 944.00	\$ 944.00	\$ 1,646.00	36%
25300	MEDICINAS Y PRODUCTOS FARMACEUTICOS	\$ 3,000.00	\$ -	\$ 410.00	\$ 944.00	\$ 944.00	\$ 1,646.00	36%
25301	MEDICINAS Y PRODUCTOS FARMACEUTICOS	\$ 3,000.00	\$ -	\$ 410.00	\$ 944.00	\$ 944.00	\$ 1,646.00	36%
26000	COMBUSTIBLES, LUBRICANTES Y ADITIVOS	\$ 445,000.00	\$ -	\$ 91,397.55	\$ 436,397.54	\$ 436,397.54	\$ 100,000.01	81%
26100	COMBUSTIBLES, LUBRICANTES Y ADITIVOS	\$ 445,000.00	\$ -	\$ 91,397.55	\$ 436,397.54	\$ 436,397.54	\$ 100,000.01	81%
26101	COMBUSTIBLES	\$ 445,000.00	\$ -	\$ 91,397.55	\$ 436,397.54	\$ 436,397.54	\$ 100,000.01	81%
27000	VESTUARIO, BLANCOS, PRENDAS DE PROTECCION Y ARTICULOS DEPORTIVOS	\$ 33,500.00	\$ -	\$ 31,795.22	\$ 82.20	\$ 82.20	\$ 1,622.58	5%
27100	VESTUARIO Y UNIFORMES	\$ 33,500.00	\$ -	\$ 31,877.42	\$ -	\$ -	\$ 1,622.58	0%
27101	VESTUARIOS Y UNIFORMES	\$ 33,500.00	\$ -	\$ 31,877.42	\$ -	\$ -	\$ 1,622.58	0%
27200	PRENDAS DE SEGURIDAD Y PROTECCION PERSONAL	\$ -	\$ -	\$ 82.20	\$ 82.20	\$ 82.20	\$ -	100%
27201	PRENDAS DE SEGURIDAD Y PROTECCION PERSONAL	\$ -	\$ -	\$ 82.20	\$ 82.20	\$ 82.20	\$ -	100%
29000	HERRAMIENTAS, REFACCIONES Y ACCESORIOS MENORES	\$ 101,000.00	\$ -	\$ 29,546.13	\$ 57,823.80	\$ 57,823.80	\$ 13,630.07	81%
29400	REFACCIONES Y ACCESORIOS MENORES DE EQUIPO DE COMPUTO Y	\$ 20,000.00	\$ -	\$ 8,131.58	\$ 28,131.58	\$ 28,131.58	\$ -	100%
29401	REFACCIONES Y ACCESORIOS MENORES DE EQUIPO DE COMPUTO Y	\$ 20,000.00	\$ -	\$ 8,131.58	\$ 28,131.58	\$ 28,131.58	\$ -	100%
29600	REFACCIONES Y ACCESORIOS MENORES DE EQUIPO DE TRANSPORTE	\$ 81,000.00	\$ -	\$ 37,677.71	\$ 29,692.22	\$ 29,692.22	\$ 13,630.07	69%
29601	REFACCIONES Y ACCESORIOS MENORES DE EQUIPO DE TRANSPORTE	\$ 81,000.00	\$ -	\$ 37,677.71	\$ 29,692.22	\$ 29,692.22	\$ 13,630.07	69%
30000	SERVICIOS GENERALES	\$ 4,039,000.00	\$ 610,000.00	\$ 4,649,000.00	\$ 3,123,322.49	\$ 3,043,668.51	\$ 1,525,677.51	67%
31000	SERVICIOS BASICOS	\$ 755,100.00	\$ 16,482.54	\$ 771,582.54	\$ 538,114.75	\$ 513,278.75	\$ 233,467.79	70%
31100	ENERGIA ELECTRICA	\$ 433,500.00	\$ -	\$ 7,178.22	\$ 302,585.00	\$ 279,544.01	\$ 123,736.78	71%
31101	ENERGIA ELECTRICA	\$ 433,500.00	\$ -	\$ 7,178.22	\$ 302,585.00	\$ 279,544.01	\$ 123,736.78	71%
31300	AGUA	\$ 44,600.00	\$ -	\$ 159.15	\$ 29,836.01	\$ 28,041.00	\$ 14,604.84	67%
31301	AGUA POTABLE	\$ 44,600.00	\$ -	\$ 159.15	\$ 29,836.01	\$ 28,041.00	\$ 14,604.84	67%
31400	TELEFONIA TRADICIONAL	\$ 217,000.00	\$ -	\$ 38,904.37	\$ 126,430.29	\$ 126,430.29	\$ 51,665.34	71%
31401	TELEFONIA TRADICIONAL	\$ 217,000.00	\$ -	\$ 38,904.37	\$ 126,430.29	\$ 126,430.29	\$ 51,665.34	71%
31500	TELEFONIA CELULAR	\$ 10,000.00	\$ -	\$ 51,376.73	\$ 35,220.00	\$ 35,220.00	\$ 26,156.73	57%
31501	TELEFONIA CELULAR	\$ 10,000.00	\$ -	\$ 51,376.73	\$ 35,220.00	\$ 35,220.00	\$ 26,156.73	57%
31700	SERVICIOS DE ACCESO DE INTERNET, REDES Y PROCESAMIENTO DE	\$ 7,000.00	\$ -	\$ 7,000.00	\$ -	\$ -	\$ 7,000.00	0%
31701	SERVICIO DE ACCESO A INTERNET, REDES Y PROCESAMIENTO DE INFORMACION	\$ 7,000.00	\$ -	\$ 7,000.00	\$ -	\$ -	\$ 7,000.00	0%
31800	SERVICIOS POSTALES Y TELEGRAFICOS	\$ 43,000.00	\$ 11,347.55	\$ 54,347.55	\$ 44,043.45	\$ 44,043.45	\$ 10,304.10	81%
31801	SERVICIO POSTAL	\$ 43,000.00	\$ 11,347.55	\$ 54,347.55	\$ 44,043.45	\$ 44,043.45	\$ 10,304.10	81%
32000	SERVICIO DE ARRENDAMIENTO	\$ 324,400.00	\$ 12,134.36	\$ 336,534.36	\$ 331,771.34	\$ 331,771.34	\$ 4,763.02	99%
32200	ARRENDAMIENTO DE EDIFICIOS	\$ 278,400.00	\$ 0.06	\$ 278,400.06	\$ 278,399.99	\$ 278,399.99	\$ 0.07	100%
32201	ARRENDAMIENTO DE EDIFICIOS	\$ 278,400.00	\$ 0.06	\$ 278,400.06	\$ 278,399.99	\$ 278,399.99	\$ 0.07	100%

Ejercicio del Presupuesto por Partida / Descripción	Egresos Aprobado Anual (1)	Ampliaciones/ (Reducciones) (2)	Egresos Modificado Anual (3=1+2)	Egresos Devengado Acumulado (4)	Egresos Pagado Acumulado (5)	Subejercicio (6=3-4)	% Avance Anual (7= 4/3)
32300 ARRENDAMIENTO DE MOBILIARIO Y EQUIPO DE ADMINISTRACION,	\$ 46,000.00	\$ 10,484.29	\$ 56,484.29	\$ 51,721.34	\$ 51,721.34	\$ 4,762.95	92%
32301 ARRENDAMIENTO DE MUEBLES, MAQUINARIA Y EQUIPO	\$ 46,000.00	\$ 10,484.29	\$ 56,484.29	\$ 51,721.34	\$ 51,721.34	\$ 4,762.95	92%
32700 ARRENDAMIENTO DE ACTIVOS INTANGIBLES	\$ -	\$ 1,650.01	\$ 1,650.01	\$ 1,650.01	\$ 1,650.01	\$ -	100%
32701 PATENTES, REGALIAS Y OTROS	\$ -	\$ 1,650.01	\$ 1,650.01	\$ 1,650.01	\$ 1,650.01	\$ -	100%
33000 SERVICIOS PROFESIONALES, CIENTIFICOS, TECNICOS Y OTROS SERVICIOS	\$ 895,000.00	\$ 21,572.23	\$ 873,427.77	\$ 573,476.04	\$ 552,210.07	\$ 300,251.73	66%
33100 SERVICIOS LEGALES, DE CONTABILIDAD, AUDITORIAS Y	\$ 270,000.00	\$ 17,020.53	\$ 252,979.47	\$ 220,980.00	\$ 220,980.00	\$ 31,999.47	87%
33101 SERVICIOS LEGALES, DE CONTABILIDAD, AUDITORIAS Y RELACIONADOS	\$ 270,000.00	\$ 17,020.53	\$ 252,979.47	\$ 220,980.00	\$ 220,980.00	\$ 31,999.47	87%
33300 SERVICIOS DE CONSULTORIA ADMINISTRATIVA, PROCESOS, TECNICA	\$ 435,000.00	\$ 32,284.59	\$ 402,715.41	\$ 157,621.43	\$ 151,699.45	\$ 245,093.98	39%
33301 SERVICIOS DE INFORMATICA	\$ 295,000.00	\$ 42,012.79	\$ 252,987.21	\$ 62,707.75	\$ 62,707.75	\$ 190,279.46	25%
33302 SERVICIOS DE CONSULTORIAS	\$ 140,000.00	\$ 9,728.20	\$ 149,728.20	\$ 94,913.68	\$ 88,991.70	\$ 54,814.52	63%
33400 SERVICIOS DE CAPACITACION	\$ -	\$ 8,700.00	\$ 8,700.00	\$ 8,700.00	\$ 8,700.00	\$ -	100%
33401 SERVICIOS DE CAPACITACION	\$ -	\$ 8,700.00	\$ 8,700.00	\$ 8,700.00	\$ 8,700.00	\$ -	100%
33600 SERVICIOS DE APOYO ADMINISTRATIVO, TRADUCCION,	\$ 10,000.00	\$ -	\$ 10,000.00	\$ 1,885.72	\$ 1,885.72	\$ 8,114.28	19%
33603 IMPRESIONES Y PUBLICACIONES OFICIALES	\$ 10,000.00	\$ -	\$ 10,000.00	\$ 1,885.72	\$ 1,885.72	\$ 8,114.28	19%
33800 SERVICIOS DE VIGILANCIA	\$ 180,000.00	\$ 19,032.89	\$ 199,032.89	\$ 183,988.89	\$ 168,944.90	\$ 15,044.00	92%
33801 SERVICIOS DE VIGILANCIA	\$ 180,000.00	\$ 19,032.89	\$ 199,032.89	\$ 183,988.89	\$ 168,944.90	\$ 15,044.00	92%
34000 SERVICIOS FINANCIEROS, BANCARIOS Y COMERCIALES	\$ 899,000.00	\$ 149,399.31	\$ 749,600.69	\$ 630,452.35	\$ 630,452.35	\$ 119,148.34	84%
34100 SERVICIOS FINANCIEROS Y BANCARIOS	\$ 210,000.00	\$ 3,525.33	\$ 206,474.67	\$ 134,386.97	\$ 134,386.97	\$ 72,087.70	65%
34101 SERVICIOS FINANCIEROS Y BANCARIOS	\$ 210,000.00	\$ 3,525.33	\$ 206,474.67	\$ 134,386.97	\$ 134,386.97	\$ 72,087.70	65%
34400 SEGUROS DE RESPONSABILIDAD PATRIMONIAL Y FIANZAS	\$ 632,000.00	\$ 133,620.15	\$ 498,379.85	\$ 486,959.38	\$ 486,959.38	\$ 11,420.47	98%
34401 SEGUROS DE RESPONSABILIDAD PATRIMONIAL Y FIANZAS	\$ 632,000.00	\$ 133,620.15	\$ 498,379.85	\$ 486,959.38	\$ 486,959.38	\$ 11,420.47	98%
34700 FLETES Y MANIOBRAS	\$ 57,000.00	\$ 12,253.83	\$ 44,746.17	\$ 9,106.00	\$ 9,106.00	\$ 35,640.17	20%
34701 FLETES Y MANIOBRAS	\$ 57,000.00	\$ 12,253.83	\$ 44,746.17	\$ 9,106.00	\$ 9,106.00	\$ 35,640.17	20%
35000 SERVICIOS DE INSTALACION, REPARACION, MANTENIMIENTO Y CONSERVACION	\$ 567,000.00	\$ 459,855.11	\$ 1,026,855.11	\$ 690,000.07	\$ 656,148.06	\$ 336,855.04	67%
35100 CONSERVACION Y MANTENIMIENTO MENOR DE INMUEBLES	\$ 180,000.00	\$ 99,462.74	\$ 279,462.74	\$ 230,437.30	\$ 215,327.29	\$ 49,025.44	82%
35101 MANTENIMIENTO Y CONSERVACION DE INMUEBLES	\$ 180,000.00	\$ 99,462.74	\$ 279,462.74	\$ 230,437.30	\$ 215,327.29	\$ 49,025.44	82%
35200 INSTALACION, REPARACION Y MANTENIMIENTO DE MOBILIARIO Y	\$ 31,000.00	\$ 200,000.00	\$ 231,000.00	\$ 5,907.63	\$ 5,907.63	\$ 225,092.37	3%
35201 MANTENIMIENTO Y CONSERVACION DE MOBILIARIO Y EQUIPO	\$ 31,000.00	\$ 200,000.00	\$ 231,000.00	\$ 5,907.63	\$ 5,907.63	\$ 225,092.37	3%
35300 INSTALACION, REPARACION Y MANTENIMIENTO DE EQUIPO DE	\$ 61,000.00	\$ 19,573.03	\$ 80,573.03	\$ 44,945.65	\$ 44,945.65	\$ 35,627.38	56%
35302 MANTENIMIENTO Y CONSERVACION DE BIENES INFORMATICOS	\$ 61,000.00	\$ 19,573.03	\$ 80,573.03	\$ 44,945.65	\$ 44,945.65	\$ 35,627.38	56%

Ejercicio del Presupuesto por Partida / Descripción		Egresos Aprobado Anual (1)	Ampliaciones/ (Reducciones) (2)	Egresos Modificado Anual (3=1+2)	Egresos Devengado Acumulado (4)	Egresos Pagado Acumulado (5)	Subejercicio (6 = 3 - 4)	% Avance Anual (7= 4/3)
35500	REPARACION Y MANTENIMIENTO DE EQUIPO DE	\$ 67,000.00	\$ 115,377.68	\$ 182,377.68	\$ 175,921.50	\$ 175,921.50	\$ 6,456.18	96%
35501	MANTENIMIENTO Y CONSERVACION DE EQUIPO DE	\$ 67,000.00	\$ 115,377.68	\$ 182,377.68	\$ 175,921.50	\$ 175,921.50	\$ 6,456.18	96%
35700	INSTALACION, REPARACION Y MANTENIMIENTO DE MAQUINARIA,	\$ 180,000.00	\$ 22,155.89	\$ 202,155.89	\$ 187,211.89	\$ 172,267.90	\$ 14,944.00	93%
35701	MANTENIMIENTO Y CONSERVACION DE MAQUINARIA Y EQUIPO	\$ 180,000.00	\$ 22,155.89	\$ 202,155.89	\$ 187,211.89	\$ 172,267.90	\$ 14,944.00	93%
35900	SERVICIOS DE JARDINERIA Y FUMIGACION	\$ 48,000.00	\$ 3,285.77	\$ 51,285.77	\$ 45,576.10	\$ 41,778.09	\$ 5,709.67	89%
35901	SERVICIOS DE JARDINERIA Y FUMIGACION	\$ 48,000.00	\$ 3,285.77	\$ 51,285.77	\$ 45,576.10	\$ 41,778.09	\$ 5,709.67	89%
36000	SERVICIOS DE COMUNICACION SOCIAL Y PUBLICIDAD	\$ -	\$ 340,000.00	\$ 340,000.00	\$ -	\$ -	\$ 340,000.00	0%
36200	DIFUSION POR RADIO, TELEVISION Y OTROS MEDIOS DE MENSAJES	\$ -	\$ 340,000.00	\$ 340,000.00	\$ -	\$ -	\$ 340,000.00	0%
36201	DIFUSION POR RADIO, TELEVISION Y OTROS MEDIOS DE MENSAJES COMERCIALES PARA PROMOVER LA VENTA DE PRODUCTOS O SERVICIOS	\$ -	\$ 340,000.00	\$ 340,000.00	\$ -	\$ -	\$ 340,000.00	0%
37000	SERVICIOS DE TRASLADO Y VIATICOS	\$ 386,500.00	\$ 13,646.56	\$ 374,853.44	\$ 249,386.00	\$ 249,386.00	\$ 125,467.44	67%
37100	PASAJES AEREOS	\$ 130,000.00	\$ 41,003.03	\$ 88,996.97	\$ 54,873.00	\$ 54,873.00	\$ 34,123.97	62%
37101	PASAJES AEREOS	\$ 130,000.00	\$ 41,003.03	\$ 88,996.97	\$ 54,873.00	\$ 54,873.00	\$ 34,123.97	62%
37200	PASAJES TERRESTRES	\$ 3,500.00	\$ 500.00	\$ 3,000.00	\$ -	\$ -	\$ 3,000.00	0%
37201	PASAJES TERRESTRES	\$ 3,500.00	\$ 500.00	\$ 3,000.00	\$ -	\$ -	\$ 3,000.00	0%
37500	VIATICOS EN EL PAIS	\$ 202,500.00	\$ 23,322.47	\$ 225,822.47	\$ 178,060.00	\$ 178,060.00	\$ 47,762.47	79%
37501	VIATICOS EN EL PAIS	\$ 155,000.00	\$ 3,496.47	\$ 158,496.47	\$ 126,300.00	\$ 126,300.00	\$ 32,196.47	80%
37502	GASTOS DE CAMINO	\$ 47,500.00	\$ 19,826.00	\$ 67,326.00	\$ 51,760.00	\$ 51,760.00	\$ 15,566.00	77%
37800	SERVICIOS INTEGRALES DE TRASLADO Y VIATICOS	\$ -	\$ 5,834.00	\$ 5,834.00	\$ 5,834.00	\$ 5,834.00	\$ -	100%
37801	SERVICIOS INTEGRALES DE TRASLADO Y VIATICOS	\$ -	\$ 5,834.00	\$ 5,834.00	\$ 5,834.00	\$ 5,834.00	\$ -	100%
37900	OTROS SERVICIOS DE TRASLADO Y HOSPEDAJE	\$ 52,500.00	\$ 1,300.00	\$ 51,200.00	\$ 10,619.00	\$ 10,619.00	\$ 40,581.00	21%
37901	CUOTAS	\$ 52,500.00	\$ 1,300.00	\$ 51,200.00	\$ 10,619.00	\$ 10,619.00	\$ 40,581.00	21%
38000	SERVICIOS OFICIALES	\$ 178,000.00	\$ 39,805.37	\$ 138,194.63	\$ 75,807.94	\$ 75,807.94	\$ 62,386.69	55%
38200	GASTOS DE ORDEN SOCIAL Y CULTURAL	\$ 158,000.00	\$ 39,001.84	\$ 118,998.16	\$ 69,147.94	\$ 69,147.94	\$ 49,850.22	58%
38201	GASTOS DE ORDEN SOCIAL Y CULTURAL	\$ 158,000.00	\$ 39,001.84	\$ 118,998.16	\$ 69,147.94	\$ 69,147.94	\$ 49,850.22	58%
38300	CONGRESOS Y CONVENCIONES	\$ 20,000.00	\$ 803.53	\$ 19,196.47	\$ 6,660.00	\$ 6,660.00	\$ 12,536.47	35%
38301	CONGRESOS Y CONVENCIONES	\$ 20,000.00	\$ 803.53	\$ 19,196.47	\$ 6,660.00	\$ 6,660.00	\$ 12,536.47	35%
39000	OTROS SERVICIOS GENERALES	\$ 32,000.00	\$ 5,951.46	\$ 37,951.46	\$ 34,614.00	\$ 34,614.00	\$ 3,337.46	91%
39200	IMPUESTOS Y DERECHOS	\$ 32,000.00	\$ 5,951.46	\$ 37,951.46	\$ 34,614.00	\$ 34,614.00	\$ 3,337.46	91%
39201	IMPUESTOS Y DERECHOS	\$ 32,000.00	\$ 5,951.46	\$ 37,951.46	\$ 34,614.00	\$ 34,614.00	\$ 3,337.46	91%
40000	TRANSFERENCIAS, ASIGNACIONES, SUBSIDIOS Y OTRAS AYUDAS	\$ 2,500,000.00	\$ 679,680.10	\$ 3,179,680.10	\$ -	\$ -	\$ 3,179,680.10	0%
43000	SUBSIDIOS Y SUBVENCIONES	\$ 2,500,000.00	\$ 679,680.10	\$ 3,179,680.10	\$ -	\$ -	\$ 3,179,680.10	0%
43500	SUBSIDIOS PARA CUBRIR DIFERENCIALES DE TASAS DE INTERES	\$ 2,500,000.00	\$ 679,680.10	\$ 3,179,680.10	\$ -	\$ -	\$ 3,179,680.10	0%

Ejercicio del Presupuesto por Partida / Descripción	Egresos Aprobado Anual (1)	Ampliaciones/ (Reducciones) (2)	Egresos Modificado Anual (3+4+2)	Egresos Devengado Acumulado (4)	Egresos Pagado Acumulado (5)	Subejercicio (6-3-4)	% Avance Anual (7-43)
43501 SUBSIDIOS PARA CUBRIR DIFERENCIALES DE TASAS DE INTERES	\$ 2,500,000.00	\$ 679,680.10	\$ 3,179,680.10	-	\$ -	\$ 3,179,680.10	0%
50000 BIENES MUEBLES, INMUEBLES E INTAGIBLES	-	\$ 570,000.00	\$ 570,000.00	\$ 517,666.07	\$ 517,666.07	\$ 52,333.93	91%
51000 MOBILIARIO Y EQUIPO DE ADMINISTRACION	-	\$ 298,016.62	\$ 298,016.62	\$ 280,080.38	\$ 280,080.38	\$ 17,936.24	94%
51100 MUEBLES DE OFICINA Y ESTANTERIA	-	\$ 8,097.00	\$ 8,097.00	\$ 8,097.00	\$ 8,097.00	-	100%
51101 MOBILIARIO	-	\$ 8,097.00	\$ 8,097.00	\$ 8,097.00	\$ 8,097.00	-	100%
51500 EQUIPO DE COMPUTO Y DE TECNOLOGIAS DE LA INFORMACION	-	\$ 55,478.44	\$ 55,478.44	\$ 55,478.44	\$ 55,478.44	-	100%
51501 BIENES INFORMATICOS	-	\$ 55,478.44	\$ 55,478.44	\$ 55,478.44	\$ 55,478.44	-	100%
51900 OTROS MOBILIARIOS Y EQUIPOS DE ADMINISTRACION	-	\$ 216,504.94	\$ 216,504.94	\$ 216,504.94	\$ 216,504.94	-	100%
51901 EQUIPO DE ADMINISTRACION	-	\$ 216,504.94	\$ 216,504.94	\$ 216,504.94	\$ 216,504.94	-	100%
52000 MOBILIARIO Y EQUIPO EDUCACIONAL Y RECREATIVO	-	\$ 11,484.00	\$ 11,484.00	\$ 7,076.00	\$ 7,076.00	\$ 4,408.00	62%
52100 EQUIPOS Y APARATOS AUDIOVISUALES	-	\$ 4,408.00	\$ 4,408.00	-	\$ -	\$ 4,408.00	0%
52101 EQUIPOS Y APARATOS AUDIOVISUALES	-	\$ 4,408.00	\$ 4,408.00	-	\$ -	\$ 4,408.00	0%
52300 CAMARAS FOTOGRAFICAS Y DE VIDEO	-	\$ 7,076.00	\$ 7,076.00	\$ 7,076.00	\$ 7,076.00	-	100%
52301 CAMARAS FOTOGRAFICAS Y DE VIDEO	-	\$ 7,076.00	\$ 7,076.00	\$ 7,076.00	\$ 7,076.00	-	100%
54000 VEHICULOS Y EQUIPO DE TRANSPORTE	-	\$ 220,323.93	\$ 220,323.93	\$ 212,990.00	\$ 212,990.00	\$ 7,333.93	97%
54100 VEHICULOS Y EQUIPO TERRESTRE	-	\$ 220,323.93	\$ 220,323.93	\$ 212,990.00	\$ 212,990.00	\$ 7,333.93	97%
54101 AUTOMOVILES Y CAMIONES	-	\$ 220,323.93	\$ 220,323.93	\$ 212,990.00	\$ 212,990.00	\$ 7,333.93	97%
59000 ACTIVOS INTANGIBLES	-	\$ 58,111.69	\$ 58,111.69	\$ 17,519.69	\$ 17,519.69	\$ 40,592.00	30%
59700 LICENCIAS INFORMATICAS E INTELECTUALES	-	\$ 58,111.69	\$ 58,111.69	\$ 17,519.69	\$ 17,519.69	\$ 40,592.00	30%
59701 LICENCIAS INFORMATICAS E INTELECTUALES	-	\$ 58,111.69	\$ 58,111.69	\$ 17,519.69	\$ 17,519.69	\$ 40,592.00	30%
70000 INVERSIONES FINANCIERAS Y OTRAS PROVISIONES	\$ 7,000,000.00	\$ 2,102,568.42	\$ 9,102,568.42	\$ 1,199,475.21	\$ 1,199,475.21	\$ 7,903,093.21	13%
71000 INVERSIONES PARA EL FOMENTO DE ACTIVIDADES PRODUCTIVAS	\$ 7,000,000.00	\$ 2,102,568.42	\$ 9,102,568.42	\$ 1,199,475.21	\$ 1,199,475.21	\$ 7,903,093.21	13%
71100 CREDITOS OTORGADOS POR ENTIDADES FEDERATIVAS Y MUNICIPIOS	\$ 7,000,000.00	\$ 2,102,568.42	\$ 9,102,568.42	\$ 1,199,475.21	\$ 1,199,475.21	\$ 7,903,093.21	13%
71101 CREDITOS OTORGADOS POR ENT.FEDERATIVAS Y MPIO.S. AL SECTOR SOCIAL Y PRIVADO PARA EL FOMENTO DE ACTIVIDADES PRODUCTIVAS	\$ 7,000,000.00	\$ 2,102,568.42	\$ 9,102,568.42	\$ 1,199,475.21	\$ 1,199,475.21	\$ 7,903,093.21	13%
Total del Gasto	\$ 33,310,000.00	\$ 41,987,732.46	\$ 45,297,732.46	\$ 32,372,124.22	\$ 32,292,083.44	\$ 12,925,608.24	71%


 Elaboró P. María G. Portela Duarte
 Subdirector de Control Interno Administrativo


 Revisó C.P. Guadalupe Luna Santacruz / Autorizó Ing. Gonzalo Moreno N.
 Directora de Contabilidad y Finanzas/Director General de Administración


Sistema Estatal de Evaluación
Estado Analítico del Ejercicio de Presupuesto de Egresos- Detallado – LDF
(Clasificación de Servicios Personales por Categoría)
Financiera para el Desarrollo Económico de Sonora
Del 01 de Enero al 31 de Diciembre de 2016 (b)
(PESOS)

CPCA-II-11-E

CUENTA PÚBLICA 2016

Concepto (c)	Egresos					Subejercicio (e)
	Aprobado (d)	Ampliaciones/ (Reducciones)	Modificado	Devengado	Pagado	
I. Gasto No Etiquetado (I=A+B+C+D+E+F)	18,810,000.00	7,891,455.04	26,701,455.04	26,701,455.04	26,701,455.04	
A. Personal Administrativo y de Servicio Público	18,810,000.00	7,891,455.04	26,701,455.04	26,701,455.04	26,701,455.04	
B. Magisterio						
C. Servicios de Salud (C=c1+c2)						
c1) Personal Administrativo						
c2) Personal Médico, Paramédico y afin						
D. Seguridad Pública						
E. Gastos asociados a la implementación de nuevas leyes federales o reformas a las mismas (E = e1 + e2)						
e1) Nombre del Programa o Ley 1						
e2) Nombre del Programa o Ley 2						
F. Sentencias laborales definitivas						
II. Gasto Etiquetado (II=A+B+C+D+E+F)						
A. Personal Administrativo y de Servicio Público						
B. Magisterio						
C. Servicios de Salud (C=c1+c2)						
c1) Personal Administrativo						
c2) Personal Médico, Paramédico y afin						
D. Seguridad Pública						
E. Gastos asociados a la implementación de nuevas leyes federales o reformas a las mismas (E = e1 + e2)						
e1) Nombre del Programa o Ley 1						
e2) Nombre del Programa o Ley 2						
F. Sentencias laborales definitivas						
III. Total del Gasto en Servicios Personales (III = I + II)	18,810,000.00	7,891,455.04	26,701,455.04	26,701,455.04	26,701,455.04	


 Elaboró C.P. Martín G. Portela Duarte
 Subdirector de Control Interno Administrativo


 Revisó C.P. Guadalupe Luna Santacruz / Autorizó Ing. Gonzalo Moreno N.
 Directora de Contabilidad y Finanzas/Director General de Administración

Sistema Estatal de Evaluación
Conciliación entre los Egresos Presupuestarios y los Gastos Contables
Financiera para el Desarrollo Económico de Sonora
Al 31 Diciembre de 2016


CPCA-II-11-F

(Pesos)

CUENTA PÚBLICA 2016

1. Total de Egresos Presupuestarios		32,372,124.22
(MENOS)		
2. Egresos Presupuestarios no contables		1,717,141.28
Mobiliario y equipo de administración	280080.38	
Mobiliario y equipo educacional y recreativo	7076	
Equipo e instrumental médico y de laboratorio	0	
Vehículos y equipo de transporte	212990	
Equipo de defensa y seguridad	0	
Maquinaria, otros equipos y herramientas	0	
Archivos biológicos	0	
Bienes inmuebles	0	
Activos intangibles	17519.69	
Obra pública en bienes propios	0	
Acciones y participaciones de capital	0	
Compra de títulos y valores	0	
Inversiones en fideicomisos, mandatos y otros análogos	0	
Provisiones para contingencias y otras erogaciones especiales	0	
Armonización de la deuda pública	0	
Adeudos de ejercicios fiscales anteriores (ADEFAS)	0	
Otros Egresos Presupuestales No Contables	1199475.21	
(MAS)		
3. Gastos contables no presupuestarios		6,146,319.47
Estimaciones, depreciaciones, deterioros, obsolescencia y amortizaciones	6146317.94	
Provisiones	0	
Disminución de inventarios	0	
Aumento por insuficiencia de estimaciones por pérdida o deterioro u obsolescencia	0	
Aumento por insuficiencia de provisiones	0	
Otros gastos	1.53	
Otros Gastos Contables No Presupuestales	0	
4. Total de Gasto Contable (4= 1 - 2 + 3)		36,801,302.41

Elaboró 
 Subdirector de Control Interno Administrativo

Revisó  / Autorizó Ing. Gonzalo Moreno N.
 Directora de Contabilidad y Finanzas / Director General de Administración

Sistema Estatal de Evaluación
 Endeudamiento Neto
 Financiera para el Desarrollo Económico de Sonora
 Del 01 de Enero al 31 de Diciembre de 2016
 (pesos)

CPCA-II-12

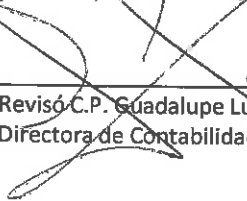
CUENTA PÚBLICA 2016

Identificación del crédito o Instrumento	Contratación / Colocación	Amortización	Endeudamiento Neto
	A	B	C=A-B
Créditos Bancarios			
1			
2			
3			
4			
5	SIN INFORMACION QUE REPORTAR		0.00
6			
7			
8			
9			
10			
Total Créditos Bancarios	0.00	0.00	0.00
Otros Instrumentos de Deuda			
1			
2			
3			
4			
5	SIN INFORMACION QUE REPORTAR		0.00
6			
7			
8			
9			
10			
Total Otros Instrumentos de Deuda	0.00	0.00	0.00
TOTAL	0.00	0.00	0.00

"Bajo protesta de decir verdad declaramos que los Estados Financieros y sus Notas, son razonablemente correctos y son responsabilidad del emisor"



 Elaboró C.P. Martín G. Portela Duarte
 Subdirector de Control Interno Administrativo



 Revisó C.P. Guadalupe Luna Santacruz / Autorizó Ing. Gonzalo Moreno N.
 Directora de Contabilidad y Finanzas/Director General de Administración


**Sistema Estatal de Evaluación
Intereses de la Deuda
Financiera para el Desarrollo Economico de Sonora
Del 01 de Enero al 31 de Diciembre de 2016
(pesos)**


CPCA-II-13

CUENTA PÚBLICA 2016

Identificación del crédito o Instrumento	Devengado	Pagado
Créditos Bancarios		
1		
2		
3		
4		
5		
6		
7		
8		
9		
10		
Total de Intereses Créditos Bancarios	0.00	0.00
Otros Instrumentos de Deuda		
1		
2		
3		
4		
5		
6		
7		
8		
9		
10		
Total Intereses Otros Instrumentos de Deuda	0.00	0.00
TOTAL	0.00	0.00

*Bajo protesta de decir verdad declaramos que los Estados Financieros y sus Notas, son razonablemente correctos y son responsabilidad del emisor"


Elaboró C.P. Martín G. Portela Duarte
Subdirector de Control Interno Administrativo


Revisó C.P. Guadalupe Luna Santacruz /Autorizó Ing. Gonzalo Moreno N.
Directora de Contabilidad y Finanzas/Director General de Administración

**Sistema Estatal de Evaluación
Gasto Por Categoría Programática
Financiera para el Desarrollo Económico de Sonora
Del 01 de Enero al 31 de Diciembre de 2016**

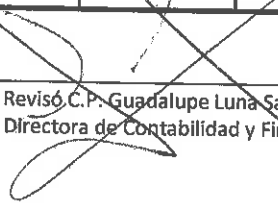

CPCA-III-14

(PESOS)

CUENTA PÚBLICA 2016

Concepto	Egresos Aprobado Anual (1)	Ampliaciones/ (Reducciones) (2)	Egresos Modificado Anual (3=1+2)	Egresos Devengado Anual (4)	Egresos Pagado Anual (5)	Subejercicio (6=3-4)
Programas						
Subsidios:	0	0	0	0	0	0
Sector Social y Privado o Estados y Municipios			0			0
Sujetos a Reglas de Operación			0			0
Otros Subsidios			0			0
Desempeño de las Funciones:	26,900,560	8,628,820	35,529,381	22,871,201	22,819,572	12,658,179
Prestación de Servicios Públicos			0			0
Provisión de Bienes Públicos			0			0
Planeación, Seguimiento y Evaluación de Políticas Públicas			0			0
Promoción y Fomento	26,900,560	8,628,820	35,529,381	22,871,201	22,819,572	12,658,179
Regulación y Supervisión			0			0
Funciones de las Fuerzas Armadas (Únicamente el Gobierno Federal)			0			0
Específicos			0			0
Proyectos de Inversión			0			0
Administrativos y de Apoyos	6,409,440	3,358,912	9,768,352	9,500,923	9,472,512	267,429
Apoyo al Proceso Presupuestario y para Mejorar la Eficiencia Institucional	6,409,440	3,358,912	9,768,352	9,500,923	9,472,512	267,429
Apoyo a la Función Pública y al Mejoramiento de la Gestión			0			0
Operaciones Ajenas			0			0
Compromisos	0	0	0	0	0	0
Obligaciones de Cumplimiento de Resolución Jurisdiccional			0	0	0	0
Desastres Naturales			0			0
Obligaciones	0	0	0	0	0	0
Pensiones y Jubilaciones			0	0	0	0
Aportaciones a la Seguridad Social			0			0
Aportaciones a Fondos de Estabilización			0			0
Aportaciones a Fondos de Inversión y Reestructura de Pensiones			0			0
Programas de gasto Federalizado (Gobierno Federal)	0	0	0	0	0	0
Gasto Federalizado			0	0	0	0
Participaciones a Entidades Federativas y Municipios			0			0
Costo Financiero, Deuda o Apoyo a Deudores y Ahorradores de la Banca			0			0
Adeudos de Ejercicios Fiscales Anteriores			0			0
Total del Gasto	33,310,000	11,987,732	45,297,732	32,372,124	32,292,083	12,925,608

Elaboró  C.P. Martín G. Portela Duarte
Subdirector de Control Interno Administrativo

Revisó  C.P. Guadalupe Luna Santaeruz / Autorizó  Ing. Gonzalo Moreno N.
Directora de Contabilidad y Finanzas / Director General de Administración


GOBIERNO DEL ESTADO DE SONORA FICHA TECNICA PARA SEGUIMIENTO Y EVALUACION DE INDICADORES DE PROYECTOS Y PROCESOS

NUMERO Y NOMBRE DEL PROGRAMA:		29 - FINANCIAMIENTO PARA EL DESARROLLO	
NOMBRE DEL PROCESO:		OTORGAR FINANCIAMIENTOS A BAJO COSTO, A PERSONAS FISICAS Y MORALES, EN EL ESTADO DE SONORA PARA DETONAR EL DESARROLLO ECONOMICO.	
CLAVE PROGRAMATICA:		2111133G89033131105R	
UNIDAD RESPONSABLE:	FIDESON	UNIDAD EJECUTORA:	COORDINACIÓN EJECUTIVA DE FIDESON
OBJETIVO DEL PROCESO:		CONTRIBUIR A DISMINUIR EL DESEMPLEO MEDIANTE EL OTORGAMIENTO DE FINANCIAMIENTOS ACCESIBLES, OPORTUNOS Y DE BAJO COSTO, QUE APOYEN LA EXPANSIÓN EMPRESARIAL	

DATOS DEL INDICADOR

NOMBRE INDICADOR:		VARIACIÓN DE MONTOS FINANCIADOS A EMPRESAS	
UNIDAD DE MEDIDA:	PESOS	TIPO:	DE GESTIÓN
RESULTADO ESPERADO:		LA EMPRESAS OBTENGAN FINANCIAMIENTOS ACCESIBLES, OPORTUNOS Y DE BAJO COSTO, QUE APOYEN A LA EXPANSIÓN EMPRESARIAL PARA CONTRIBUIR A DISMINUIR EL DESEMPLEO.	
FORMULA CALCULO:		(MONTO FINANCIADO A EMPRESAS EN EL AÑO / MONTO FINANCIADO A EMPRESAS EN EL AÑO ANTERIOR)*100	
INTERPRETACION:		LA VARIACIÓN PORCENTUAL DE LOS FINANCIAMIENTOS OTORGADOS CON RESPECTO DE LOS OTORGADOS EN EL AÑO ANTERIOR	
DIMENSION DEL INDICADOR:	IMPACTO	SENTIDO:	ASCENDENTE
VALOR:	ACUMULABLE	FRECUENCIA MEDICION:	TRIMESTRAL

RESULTADO ANUAL DEL INDICADOR

META ANUAL	MODIFICADO ANUAL	RESULTADO ANUAL	PORCENTAJE ALCANZADO	SEMÁFORO
\$90,000,000.00	\$90,000,000.00	\$44,658,709.98	49.62	

EVALUACIÓN CUALITATIVA


SE ALCANZÓ EL 49.62 CON RESPECTO A LA META PROGRAMADA ANUAL, DEBIDO A QUE NO FUE POSIBLE LA LIBERACIÓN DE LOS CRÉDITOS PPPYME 2016

SE TENIA CONTEMPLADO QUE EN LOS ULTIMES MESES DEL AÑO SE REGULIZARÍA LA OPERACIÓN AL 100% CON RESPECTO A LOS CRÉDITOS OTORGADOS, LO ANTERIOR DEBIDO A QUE YA SE ENCUENTRA AL 100% EN OPERACIONES EL FIDESON

LA DISTRIBUCION ANUAL SE DEFINIÓ DE ESTA MANERA DEBIDO A LA IMPLEMENTACION DE LOS NUEVOS PROGRAMAS DEL FIDESON, QUE SE DEFINIERON DURANTE LOS PRIMEROS TRIMESTRES DE 2016, POR ESTE MOTIVO SE OBTUVO UN INICIO BAJO, SIN EMBARGO SE TENIA CONTEMPLADO QUE LA FEDERACIÓN LIBERARA LOS RECURSOS PARA EL PROGRAMA PPPYME 2016 DURANTE EL 3ER Y 4TO. TRIMESTRE DE 2016, PERO POR RECORTES EN LA ESTRUCTURA PRESUPUESTAL, Y CONDICIONES NO FAVORABLES EN LA ECONOMIA Y ASIGNACIÓN DE RECURSOS, LA FEDERACIÓN NO AUTORIZÓ LA OPERACIÓN DE DICHO PROGRAMA PPPYME 2016, EN EL PRESENTE EJERCICIO FISCAL, SINO SERÁ HASTA EL AÑO 2017. LA FUENTE PARA DETERMINAR ESTA INFORMACION ES EL SEGUIMIENTO DE CREDITOS OTORGADOS DE FINANCIAMIENTOS.

SE PRESENTA UNA DIFERENCIA CON LO REPORTADO ACUMULADO EN EL INFORME DEL CUARTO TRIMESTRE DE 2016, POR UN TOTAL DE \$7,752,000.16 EL CUAL CORRESPONDE A UN ERROR INVOLUNTARIO EN LA SUMA DE LOS CREDITOS AUTORIZADOS EN LUGAR DE LOS OTORGADOS.


 Elaboró C.P. Martín G. Portela Duarte
 Subdirector de Control Interno Administrativo


 Revisó C.P. Guadalupe Luna Santacruz / Autorizó Ing. Gonzalo Moreno N.
 Directora de Contabilidad y Finanzas / Director General de Administración



GOBIERNO DEL ESTADO DE SONORA
FICHA TECNICA PARA SEGUIMIENTO Y EVALUACION DE INDICADORES DE
PROYECTOS Y PROCESOS

NUMERO Y NOMBRE DEL PROGRAMA:		29 - FINANCIAMIENTO PARA EL DESARROLLO	
NOMBRE DEL PROCESO:		OTORGAR FINANCIAMIENTOS A BAJO COSTO, A PERSONAS FISICAS Y MORALES, EN EL ESTADO DE SONORA PARA DETONAR EL DESARROLLO ECONOMICO.	
CLAVE PROGRAMATICA:		2111133G89033131105R	
UNIDAD RESPONSABLE:	FIDESON	UNIDAD EJECUTORA:	COORDINACIÓN EJECUTIVA FIDESON
OBJETIVO DEL PROCESO:		CONTRIBUIR A DISMINUIR EL DESEMPLEO MEDIANTE EL OTORGAMIENTO DE FINANCIAMIENTOS ACCESIBLES, OPORTUNOS Y DE BAJO COSTO, QUE APOYEN LA EXPANSIÓN EMPRESARIAL	

DATOS DEL INDICADOR			
NOMBRE INDICADOR:		VARIACIÓN DE CONVENIOS CELEBRADOS	
UNIDAD DE MEDIDA:	CONVENIO	TIPO:	PROGRAMÁTICO
RESULTADO ESPERADO:		CELEBRACIÓN DE CONVENIO CON INSTITUCIONES BANCARIAS Y NO BANCARIAS	
FORMULA CALCULO:		(CONVENIOS CELEBRADOS DEL EJERCICIO ACTUAL/CONVENIOS PROGRAMADOS PARA EL EJERCICIO)*100	
INTERPRETACION:		VARIACIÓN PORCENTUAL ENTRE LO PROGRAMADO Y LO REALIZADO	
DIMENSION DEL INDICADOR:	COBERTURA	SENTIDO:	ASCENDENTE
VALOR:	ACUMULABLE	FRECUENCIA MEDICION:	TRIMESTRAL

RESULTADO ANUAL DEL INDICADOR				
META ANUAL	MODIFICADO ANUAL	RESULTADO ANUAL	PORCENTAJE ALCANZADO	SEMÁFORO
3	3	3	100%	VERDE

EVALUACIÓN CUALITATIVA

SE ALCANZÓ EL 100% CON RESPECTO AL CUMPLIMIENTO DE ESTA META, RELATIVA A LOS CONVENIOS CELEBRADOS, REALIZANDOSE LOS MISMOS 3 CONVENIOS PROGRAMADOS DE FORMA ANUAL, Y LOGRANDOSE EL MISMO NUMERO DE FORMA ACUMULADA EN EL CUMPLIMIENTO DE ESTA META. SE TENIA CONTEMPLADO CUMPLIR CON LA META TRIMESTRAL PROGRAMADA PARA EL CIERRE DEL EJERCICIO (2 CONVENIOS), SIN EMBARGO SE FORMALIZARON LOS (3 CONVENIOS TOTALES) PROGRAMADOS DE FORMA ANUAL..

LA DISTRIBUCIÓN TRIMESTRAL SE DETERMINO DE ESTA MANERA DEBIDO A LA IMPLEMENTACION DE LOS NUEVOS PROGRAMAS DEL FIDESON, QUE SE DEFINIERON DURANTE EL 1ER Y 2DO. TRIM 2016, POR ESTE MOTIVO NO SE PROGRAMO LA FORMALIZACION DE CONVENIO PARA EL PRIMER SEMESTRE DEL AÑO, SIN EMBARGO SE CONTEMPLA FORMALIZAR LOS 3 CONVENIOS RESTANTES PARA EL CIERRE DEL EJERCICIO 2016. LA FUENTE PARA DETERMINAR ESTA INFORMACION ES EL SEGUIMIENTO Y CONTROL DE CONVENIOS FORMALIZADOS.

Elaboró C.P. Martín G. Portela Duarte
 Subdirector de Control Interno Administrativo

Revisó C.P. Guadalupe Luna Santacruz /Autorizó Ing. Gonzalo Moreno N.
 Directora de Contabilidad y Finanzas/Director General de Administración



GOBIERNO DEL ESTADO DE SONORA
FICHA TECNICA PARA SEGUIMIENTO Y EVALUACION DE INDICADORES DE
PROYECTOS Y PROCESOS

NUMERO Y NOMBRE DEL PROGRAMA:		29 - FINANCIAMIENTO PARA EL DESARROLLO	
NOMBRE DEL PROCESO:		GESTIÓN ADMINISTRATIVA	
CLAVE PROGRAMATICA:		2111133G8903313110F4	
UNIDAD RESPONSABLE:	FIDESON	UNIDAD EJECUTORA:	COORDINACIÓN EJECUTIVA FIDESON
OBJETIVO DEL PROCESO:		SUMINISTRAR, CONTROLAR, REVISAR Y ADMINISTRAR, LOS RECURSOS HUMANOS Y MATERIALES, ASÍ COMO INFORMACIÓN FINANCIERA DEL FONDO.	

DATOS DEL INDICADOR			
NOMBRE INDICADOR:		INCIDE DE EFICIENCIA EN EL EJERCICIO DEL GASTO.	
UNIDAD DE MEDIDA:	PORCENTAJE	TIPO:	DE GESTIÓN
RESULTADO ESPERADO:		CONTAR CON EL PERSONAL IDÓNEO, MATERIALES REQUERIDO, PRESENTACIÓN DE ESTADOS FINANCIEROS, PARA EL EJERCICIO DEL GASTO ASÍ COMO LAS FUNCIONES DE CONTROL VIGILANCIA Y FISCALIZACIÓN	
FORMULA CALCULO:		(RECURSOS EJERCIDOS ENTRE RECURSO APROBADOS)*100	
INTERPRETACION:		EL RESULTADO MOSTRARA LA EFICIENCIA DEL GASTO EN EL EJERCICIO	
DIMENSION DEL INDICADOR:	EFICIENCIA	SENTIDO:	ASCENDENTE
VALOR:	ACUMULABLE	FRECUENCIA MEDICION:	TRIMESTRAL

RESULTADO ANUAL DEL INDICADOR				
META ANUAL	MODIFICADO ANUAL	RESULTADO ANUAL	PORCENTAJE ALCANZADO	SEMÁFORO
100%	100%	71%	71%	

EVALUACIÓN CUALITATIVA

EL ÍNDICE DE EFICIENCIA DEL EJERCICIO DEL GASTO SE REPRESENTA EN PORCENTAJE DE 25% POR CADA TRIMESTRE, LOGRÁNDOSE DE FORMA ACUMULADA EL (71%) AL MES DE DICIEMBRE DE 2016.

SE CONTEMPLÓ SEGUIR CON EL INDICE DE EFICIENCIA POR DEBAJO DE LO PROGRAMADO POR TRIMESTRE, ASÍ COMO DE FORMA ACUMULADA, ÉSTO DEBIDO A LA IMPLEMENTACIÓN DE MEDIDAS DE RACIONALIDAD, AUSTERIDAD Y DISCIPLINA PRESUPUESTAL CORRESPONDIENTE A LA ADMINISTRACIÓN EN GENERAL DE RECURSOS DEL FIDESON, LOGRANDOSE UNA EFICIENCIA DEL 29% EN EL EJERCICIO DEL GASTO, AL CIERRE DEL 2016.

EL FACTOR DE AVANCE PRESUPUESTAL DEL 1ER TRIMESTRE FUÉ DE 18.56. AL SEGUNDO TRIMESTRE SE ALCANZÓ EL PORCENTAJE DEL 18.44%, ACUMULANDO EL PORCENTAJE DE 37.00%. PARA EL TERCER TRIMESTRE SE LOGRÓ UN AVANCE DEL 20%, ACUMULADO UN PORCENTAJE DEL 57.00% AL CIERRE DEL MES DE SEPTIEMBRE DE 2016, DURANTE EL CUARTO TRIMESTRE SE EJERCIO EL 14%, LOGRANDO UN PORCENTAJE ACUMULADO DEL 71% DE INDICE DE EFICIENCIA DEL GASTO.

LA FUENTE PARA DETERMINAR ESTA INFORMACIÓN ES LA EFICIENCIA DEL GASTO EN EL EJERCICIO. "REPORTE DE AVANCE PRESUPUESTAL"

Elaboró C.P. Martín G. Portela Duarte
 Subdirector de Control Interno Administrativo

Revisó C.P. Guadalupe Luna Santacruz / Autorizó Ing. Gonzalo Moreno N.
 Directora de Contabilidad y Finanzas / Director General de Administración



**GOBIERNO DEL ESTADO DE SONORA
FICHA TECNICA PARA SEGUIMIENTO Y EVALUACION DE INDICADORES DE
PROYECTOS Y PROCESOS**

NUMERO Y NOMBRE DEL PROGRAMA:		29 - FINANCIAMIENTO PARA EL DESARROLLO	
NOMBRE DEL PROCESO:		OTORGAR FINANCIAMIENTOS A BAJO COSTO, A PERSONAS FISICAS Y MORALES, EN EL ESTADO DE SONORA PARA DETONAR EL DESARROLLO ECONOMICO.	
CLAVE PROGRAMATICA:		2111133G89033131105R	
UNIDAD RESPONSABLE:	FIDESON	UNIDAD EJECUTORA:	COORDINACIÓN EJECUTIVA DE FIDESON
OBJETIVO DEL PROCESO:		CONTRIBUIR A DISMINUIR EL DESEMPLEO MEDIANTE EL OTORGAMIENTO DE FINANCIAMIENTOS ACCESIBLES, OPORTUNOS Y DE BAJO COSTO, QUE APOYEN LA EXPANSIÓN EMPRESARIAL	

DATOS DEL INDICADOR

NOMBRE INDICADOR:		INDICE DE FOROS INFORMATIVOS REALIZADOS SOBRE LOS DISTINTOS ESQUEMAS DE FINANCIAMIENTO	
UNIDAD DE MEDIDA:	FOROS	TIPO:	PROGRAMÁTICO
RESULTADO ESPERADO:		QUE LAS PERSONAS FÍSICAS Y MORALES CONOZCAN LOS ESQUEMAS DE FINANCIAMIENTO QUE OFRECE EL FONDO NUEVO SONORA	
FORMULA CALCULO:		(ASISTENTES A FOROS INFORMATIVOS/FOROS INFORMATIVOS REALIZADOS)	
INTERPRETACION:		PROMEDIO DE ASISTENTES POR FOROS	
DIMENSION DEL INDICADOR:	EFICIENCIA	SENTIDO:	ASCENDENTE
VALOR:	ACUMULABLE	FRECUENCIA MEDICION:	TRIMESTRAL

RESULTADO ANUAL DEL INDICADOR

META ANUAL	MODIFICADO ANUAL	RESULTADO ANUAL	PORCENTAJE ALCANZADO	SEMÁFORO
100	100	66	66%	

EVALUACIÓN CUALITATIVA

SE ALCANZÓ EL 66% CON RESPECTO A LA META PROGRAMADA ANUAL, CON RESPECTO A LOS FOROS, ÉSTOS SE PROGRAMARON QUEDANDO 100 EN TOTAL PARA EL EJERCICIO DE 2016, DE LOS CUALES SE REALIZARON 66 FOROS QUE CORRESPONDEN A LA ATENCIÓN INTERNA QUE SE OFRECE A TRAVÉS DE PLATICAS INFORMATIVAS SEMANALES A LOS INTERESADOS. SOBRE ESTE ÚLTIMO PUNTO, SE HACE REFERENCIA QUE DURANTE ESTE AÑO SE OFRECIERON VARIAS PLATICAS INFORMATIVAS, ESTABLECIENDO COMO UNIDAD DE MEDIDA EQUIVALENTE A FORO SE ESTÁN CONSIDERANDO A 7 PERSONAS POR REUNIÓN, DANDO POR RESULTADO 66 FOROS REALIZADOS AL CIERRE DEL EJERCICIO 2016.

PARA EFECTO DE CONSIDERAR COMO UNIDAD DE MEDIDA (FORO) A UN NUMERO DE 7 PERSONAS POR REUNIÓN, SE TOMO COMO BASE EL PROMEDIO DE ASISTENCIA QUE SE TIENE PARA CADA REUNIÓN INFORMATIVA, ÉSTO PARA TENER UNA MEDIDA MÁS REAL EN CUANTO A LA REALIZACIÓN Y AVANCE DE LAS METAS PROGRAMADAS PARA EL EJERCICIO 2016.

SE TENIA CONTEMPLADO CUMPLIR CON LA META ANUAL PROGRAMADA AL CIERRE DEL 2016, UNA VEZ QUE SE TENIA ESPERADO QUE PARA LOS MESES DE NOVIEMBRE Y DICIEMBRE DE 2016, SE INCREMENTARA LA DEMANDA AL 100% SOBRE LOS NUEVOS PROGRAMAS DE CRÉDITO DEL FIDESON. LA DISTRIBUCIÓN TRIMESTRAL SE DEFINIÓ DE ESTA MANERA DEBIDO A LA IMPLEMENTACION DE LOS NUEVOS PROGRAMAS DEL FIDESON, QUE SE DEFINIERON DURANTE EL 1ER. Y 2DO. TRIM 2016, POR LO QUE SE PROGRAMÓ UNA CANTIDAD MAYOR DE FOROS RESTANTES PARA EL 3ER Y 4TO. TRIMESTRE DE 2016. LA FUENTE PARA DETERMINAR ESTA INFORMACION ES EL SEGUIMIENTO Y CONTROL DE PLATICAS INFORMATIVAS PROPORCIONADAS POR EL FIDESON.

Elaboró C.P. Martín G. Portela Duarte
Subdirector de Control Interno Administrativo

Revisó C.P. Guadalupe Luna Santacruz / Autorizó Ing. Gonzalo Moreno N.
Directora de Contabilidad y Finanzas/Director General de Administración


**SISTEMA ESTATAL DE EVALUACIÓN
PROGRAMA OPERATIVO ANUAL 2016**

CPCA III-15-A
Cuenta Pública 2016


Financiera para el Desarrollo Económico De Sonora

Información Programática

Unidad Ejecutora	Eje Rector	Reto	Estrategia	Prog. Estatal	Proceso	Indicador	Descripción	Unidad de Medida	*Frecuencia de medición	Programado Anual	Modificado Anual	Resultado	% Avance Anual
890	3	2					COORDINACION EJECUTIVA ECONOMIA CON FUTURO FORTALECER LAS VENTAJAS COMPETITIVAS DEL ESTADO, EN RAMAS INDUSTRIALES QUE AFIANCEN EL CRECIMIENTO SOSTENIBLE DE LA ENTIDAD, ESPECIALMENTE EN LOS SECTORES EMERGENTES Y ESTRATEGICOS						
		2					DISEÑAR, EJECUTAR Y DAR SEGUIMIENTO A PROGRAMAS ORIENTADOS A FORTALECER LA COMPETITIVIDAD INDUSTRIAL Y EL CRECIMIENTO REGIONAL HOMOGÉNEO						
				29		05R	FINANCIAMIENTO PARA EL DESARROLLO OTORGAR FINANCIAMIENTOS A BAJO COSTO A PERSONAS FISICAS Y MORALES, EN EL ESTADO DE SONORA PARA DETONAR EL DESARROLLO ECONOMICO						
						1	MONTO FINANCIADOS A EMPRESAS	PESOS	TRIMESTRAL	\$ 90,000,000.00	\$ 90,000,000.00	\$ 44,658,709.98	49.62%
						2	CONVENIOS CELEBRADOS	CONVENIOS	TRIMESTRAL	3	3	3	100%
						3	GESTION ADMINISTRATIVA	FOROS	TRIMESTRAL	100	100	66	66%
						4	INDICE DE EFICIENCIA EN EL EJERCICIO DEL GASTO	PORCENTAJE	TRIMESTRAL	100%	100%	0.71	71%
							Total de Indicadores						
						4							


Elaboró C.P. Martín G. Portela Duarte
Subdirector de Control Interno Administrativo


Revisó C.P. Guadalupe Luna Santacruz / Autorizó Ing. Gonzalo Moreno N.
Directora de Contabilidad y Finanzas / Director General de Administración



UNIDAD RESPONSABLE:

PROGRAMA:

OBJETIVO DEL PROGRAMA:

	OBJETIVOS	INDICADORES	MEDIOS DE VERIFICACIÓN	SUPUESTOS	UNIDAD DE MEDIDA	META ANUAL	RESULTADO % LOGRADO
FIN							
PROPÓSITO							
COMPONENTE 1							
ACTIVIDAD A1 C1							

SIN INFORMACION QUE REPORTAR

Elaboró C.P. Martin G. Portela Duarte
Subdirector de Control Interno Administrativo

Revisó C.P. Guadalupe Luna Santacruz /Autorizó Ing. Gonzalo Moreno N.
Directora de Contabilidad y Finanzas/Director General de Administración

Sistema Estatal de Evaluación
Gastos por proyectos de Inversión
Financiera para el Desarrollo Económico de Sonora
Del 01 de Enero al 31 de Diciembre de 2016
(pesos)

CPCA-III-16

CUENTA PÚBLICA 2016


GASTO DE INVERSION EJERCIDO:		
NOMBRE DEL PROYECTO	MONTO EROGADO	ORIGEN DEL RECURSO*
SIN INFORMACION QUE REPORTAR		

* Se deberán informar con todas las fuentes del recurso.

Ya sean obras con Recurso Federal, Recurso Estatal e Ingresos Propios del ente Público.

"Bajo protesta de decir verdad declaramos que los Estados Financieros y sus Notas, son razonablemente correctos y son responsabilidad del emisor"


Elaboró C.P. Martín G. Portela Duarte
Subdirector de Control Interno Administrativo


Revisó C.P. Guadalupe Luna Santacruz / Autorizó Ing. Gonzalo Moreno N.
Directora de Contabilidad y Finanzas / Director General de Administración

**Sistema Estatal de Evaluación
Indicadores de Postura Fiscal
Financiera para el Desarrollo Económico de Sonora
Del 01 de Enero al 31 de Diciembre de 2016
(pesos)**

CPCA-IV-17

CUENTA PÚBLICA 2016

Concepto	Estimado Original Anual	Devengado	Pagado 3
I. Ingresos Presupuestarios (I= 1 + 2)	33,310,000.00	38,985,443.90	38,985,443.90
1. Ingresos Gobierno del Estado 1			
2. Ingresos Sector Paraestatal 1	33,310,000.00	38,985,443.90	38,985,443.90
II. Egresos Presupuestarios (II= 3+4)	33,310,000.00	32,372,124.22	32,292,083.44
3. Egresos del Gobierno de la Entidad Federativa 2			
4. Egresos del Sector Paraestatal 2	33,310,000.00	32,372,124.22	32,292,083.44
III. Balance Presupuestario (Superávit o Déficit) (III= I-II)	0.00	6,613,319.68	6,693,360.46
Concepto	Estimado Original Anual	Devengado	Pagado 3
III. Balance Presupuestario (Superávit o Déficit)	0.00	6,613,319.68	6,693,360.46
IV. Interés, Comisiones y Gastos de la Deuda			
V. Balance Primario (superávit o Déficit) (V= III-IV)	0.00	6,613,319.68	6,693,360.46
Concepto	Estimado Original Anual	Devengado	Pagado 3
A. Financiamiento			
B. Amortización de la Deuda			
C. Endeudamiento o Desendeudamiento (C=A-B)	0.00	0.00	0.00

"Bajo protesta de decir verdad declaramos que los Estados Financieros y sus Notas, son razonablemente correctos y son responsabilidad del emisor"

Elaboró C.P. Martín G. Portela Duarte
Subdirector de Control Interno Administrativo

Revisó C.P. Guadalupe Luna Santacruz / Autorizó Ing. Gonzalo Moreno N.
Directora de Contabilidad y Finanzas / Director General de Administración

**Sistema Estatal de Evaluación
Balance Presupuestario - LDF
Financiera para el Desarrollo Economico de Sonora
Del 01 de Enero al 31 de Diciembre de 2016
(PESOS)**

CPCA-IV-17-A

CUENTA PÚBLICA 2016

Concepto (c)	Estimado/ Aprobado (d)	Devengado	Recaudado/ Pagado
A. Ingresos Totales (A = A1+A2+A3)	33,310,000	38,985,444	38,985,444
A1. Ingresos de Libre Disposición	33,310,000	38,985,444	38,985,444
A2. Transferencias Federales Etiquetadas	-	-	-
A3. Financiamiento Neto	-	-	-
B. Egresos Presupuestarios¹ (B = B1+B2)	33,310,000	32,372,124	32,292,083
B1. Gasto No Etiquetado (sin incluir Amortización de la Deuda Pública)	33,310,000	32,372,124	32,292,083
B2. Gasto Etiquetado (sin incluir Amortización de la Deuda Pública)	-	-	-
C. Remanentes del Ejercicio Anterior (C = C1 + C2)	-	-	-
C1. Remanentes de Ingresos de Libre Disposición aplicados en el periodo	-	-	-
C2. Remanentes de Transferencias Federales Etiquetadas aplicados en el periodo	-	-	-
I. Balance Presupuestario (I = A - B + C)	-	6,613,320	6,693,360
II. Balance Presupuestario sin Financiamiento Neto (II = I - A3)	-	6,613,320	6,693,360
III. Balance Presupuestario sin Financiamiento Neto y sin Remanentes del Ejercicio Anterior (III = II - C)	-	6,613,320	6,693,360

Concepto	Aprobado	Devengado	Pagado
E. Intereses, Comisiones y Gastos de la Deuda (E = E1+E2)	-	-	-
E1. Intereses, Comisiones y Gastos de la Deuda con Gasto No Etiquetado	-	-	-
E2. Intereses, Comisiones y Gastos de la Deuda con Gasto Etiquetado	-	-	-
IV. Balance Primario (IV = III + E)	-	6,613,320	6,693,360

Concepto	Estimado/ Aprobado	Devengado	Recaudado/ Pagado
F. Financiamiento (F = F1 + F2)	-	-	-
F1. Financiamiento con Fuente de Pago de Ingresos de Libre Disposición	-	-	-
F2. Financiamiento con Fuente de Pago de Transferencias Federales Etiquetadas	-	-	-
G. Amortización de la Deuda (G = G1 + G2)	-	-	-
G1. Amortización de la Deuda Pública con Gasto No Etiquetado	-	-	-
G2. Amortización de la Deuda Pública con Gasto Etiquetado	-	-	-
A3. Financiamiento Neto (A3 = F - G)	-	-	-

**Sistema Estatal de Evaluación
Balance Presupuestario - LDF
Financiera para el Desarrollo Económico de Sonora
Del 01 de Enero al 31 de Diciembre de 2016
(PESOS)**

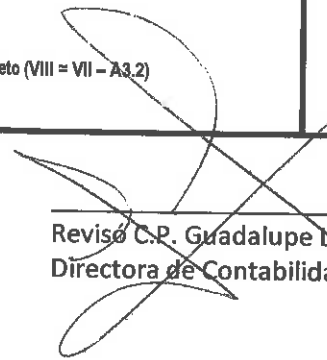

CPCA-IV-17-A

CUENTA PÚBLICA 2016

Concepto	Estimado/ Aprobado	Devengado	Recaudado/ Pagado
A1. Ingresos de Libre Disposición	33,310,000	38,985,444	38,985,444
A3.1 Financiamiento Neto con Fuente de Pago de Ingresos de Libre Disposición (A3.1 = F1 - G1)	-	-	-
F1. Financiamiento con Fuente de Pago de Ingresos de Libre Disposición	-	-	-
G1. Amortización de la Deuda Pública con Gasto No Etiquetado	-	-	-
B1. Gasto No Etiquetado (sin incluir Amortización de la Deuda Pública)	33,310,000	32,372,124	32,292,083
C1. Remanentes de Ingresos de Libre Disposición aplicados en el periodo	-	-	-
V. Balance Presupuestario de Recursos Disponibles (V = A1 + A3.1 - B1 + C1)	-	6,613,320	6,693,360
VI. Balance Presupuestario de Recursos Disponibles sin Financiamiento Neto (VI = V - A3.1)	-	6,613,320	6,693,360

Concepto	Estimado/ Aprobado	Devengado	Recaudado/ Pagado
A2. Transferencias Federales Etiquetadas	-	-	-
A3.2 Financiamiento Neto con Fuente de Pago de Transferencias Federales Etiquetadas (A3.2 = F2 - G2)	-	-	-
F2. Financiamiento con Fuente de Pago de Transferencias Federales Etiquetadas	-	-	-
G2. Amortización de la Deuda Pública con Gasto Etiquetado	-	-	-
B2. Gasto Etiquetado (sin incluir Amortización de la Deuda Pública)	-	-	-
C2. Remanentes de Transferencias Federales Etiquetadas aplicados en el periodo	-	-	-
VII. Balance Presupuestario de Recursos Etiquetados (VII = A2 + A3.2 - B2 + C2)	-	-	-
VIII. Balance Presupuestario de Recursos Etiquetados sin Financiamiento Neto (VIII = VII - A3.2)	-	-	-


Elaboró C.P. Martín G. Portela Duarte
Subdirector de Control Interno Administrativo

 
Revisó C.P. Guadalupe Luna Santacruz / Autorizó Ing. Gonzalo Moreno N.
Directora de Contabilidad y Finanzas / Director General de Administración

Sistema Estatal de Evaluación
 Relación de Cuentas Bancarias Productivas Específicas
 Financiera para el Desarrollo Económico de Sonora
 Del 01 de Enero al 31 de Diciembre de 2016
 (pesos)

CPCA-IV-18

CUENTA PÚBLICA 2016

Fondo, Programa o Convenio		Datos de la Cuenta Bancaria	
		Institución Bancaria	Número de Cuenta
1	Financiamientos	Banorte	659546357
2	Nomina	Banorte	662615011
3	Programa Emprendedores Juveniles	Banorte	662615048
4	Sedesson Autoempleo	Banorte	666675545
5	Codes Puerto Peñasco	Banorte	666675620
6	Cesues	Banorte	669279056
7	Gasto Operativo	Banorte	678117299
8	Municipio de Hermosillo	Banorte	669279065
9	Tarjetas	Banorte	689099841
10	Sonora Emprende	Banorte	801338520
11	Crece Joven Hermosillo	Banorte	804909088
12	Emprendedores Juveniles 2011	Banorte	804909109
13	Des. de Prov. Ind. a la Gran Empresa	Banorte	854279209
14	Iniciativas Productivas	Banorte	864361046
15	Impulsa tu Idea	Banorte	886803678
16	Emprendedores Juveniles 2013	Banorte	200456700
17	Com. p/apert. de crédito	Bancomer	179912843
18	"Pyme 2010"	Bancomer	179543007

19	"Capital Semilla 2010"	Bancomer	179976450
20	"Cananea-FNS-Focir"	Bancomer	182000903
21	Recuperaciones	Bancomer	180497487
22	Comision Est. para el Des. de Pueblos y Com. Ind.	Bancomer	186381138
23	Consultores Financieros	Bancomer	186404774
24	P. E. Com. Calle Pesqueria	Bancomer	186562515
25	PYME 2011	Bancomer	188645086
26	Fondo de Apoyo a la Inv. en Equip. e Infra	Bancomer	187282559
27	"Cananea-Focir 2012"	Bancomer	189515275
28	"SAGARPHA GENERAL"	Bancomer	189811591
29	Asesoría Financiera p/acceso al credito	Bancomer	190106984
30	Programa de Impulso Sectorial (Clusters)	Bancomer	190297054
31	Acceso al Capital	Bancomer	109231126
32	Pyme 2012	Bancomer	192104512
33	Secretaria de Economia	Bancomer	191856189
34	CRECE Sonora	Bancomer	193780104
35	Tu Gobernador en Tu Colonia	Bancomer	193410137
36	Sedeson Tu Gobernador en tu Colonia	Bancomer	193811476
37	Sistema de Impulso al Desarrollo del Empleo Sustentable	Bancomer	193811778
38	Turismo Sonora	Bancomer	194115066
39	Consult para Accesar al Finan MyPE E	Bancomer	194381874


40	PyME 2013	Bancomer	195825377
41	Apoyo a Empresas afectadas por obra publica	Bancomer	195782759
42	FUNTEC	Bancomer	195535697
43	PYME 2007	Bancomer	195536367
44	PYME 2008	Bancomer	195536790
45	PYME 2009	Bancomer	195536898
46	CAPITAL SEMILLA FEDERAL 2009	Bancomer	195537029
47	Asesoría a Empresarios	Bancomer	197415443
48	Impulso Franquicias Sonorenses	Bancomer	197529368
49	Emprendedores Juveniles 2014	Bancomer	197529538
50	Taxista Sonorense	Bancomer	197799381
51	UES Universidad Estatal de Sonora	Bancomer	198263299
52	CANACO Hermosillo	Bancomer	198737916
53	COPARMEX Mujer Avanza	Bancomer	198737843
54	CANACINTRA Hermosillo	Bancomer	198847886
55	CANACINTRA SLRC	Bancomer	199887466
56	Garantía Liquida	Bancomer	199170294
57	Apoyo a MIPYMES siniestrados de los Municipios Afectados RA	Bancomer	103257460
58	FIDESON Emprendedores RP	Bancomer	105671434
59	FIDESON Mujer Productiva RP	Bancomer	105671442
60	FIDESON Sonora Trabaja RP	Bancomer	105671639

61	FIDESON Sonora Competitivo RP	Bancomer	105671671
62	FIDESON Empresas con Responsabilidad Social RP	Bancomer	105671701
63	FIDESON Transportistas 2016 RP	Bancomer	105671744
64	FIDESON Multiplica tus Capacidades RP	Bancomer	105671833
65	FIDESON PPPyME 2015 RM	Bancomer	105667844
66	FIDESON Impuso a Franquicias RP	Bancomer	105671728
67	FIDESON Abuelos Productivos RP	Bancomer	106011462
68	FIDESON Tianguistas RP	Bancomer	106626920
69	FIDESON Sonora competitivo para camaras RP	Bancomer	106812252
70	FIDESON PROGRAMA INTEGRAL DE FORMACION FINANCIERA PARA MYPYMES DE SONRA R.FEDERAL RA	Bancomer	106606148
71	FIDESON PROGRAMA INTEGRAL DE FORMACION FINANCIERA PARA MYPYMES DE SONRA R.ESTATAL RA	Bancomer	106606083
72	FIDESON CONCURRENCIA CON LAS ENTIDADES FEDERATIVAS RP	Bancomer	108039917
73	FIDESON PROGRAMA DE APOYO Y FOMENTO AL AUTOEMPLEO	Bancomer	108692696
74	Inv. Pyme 2012	Bancomer	2044800974
75	Inv. Pyme 2013	Bancomer	195825377

76	Inv. PPPyME 2015 RM	Bancomer	105667844
77	Actinver	Actinver	911954

"Bajo protesta de decir verdad declaramos que los Estados Financieros y sus Notas, son razonablemente correctos y son responsabilidad del emisor"


 Elaboró C.P. Martín G. Portela Duarte
 Subdirector de Control Interno Administrativo


 Revisó C.P. Guadalupe Luna Santacruz / Autorizó Ing. Gonzalo Moreno N.
 Directora de Contabilidad y Finanzas / Director General de Administración

Sistema Estatal de Evaluación
Relación de Bienes Muebles e Inmuebles que Componen su Patrimonio
Financiera para el Desarrollo Economico de Sonora
Al 31 Diciembre de 2016
(pesos)

CPCA-IV-19

CUENTA PÚBLICA 2016

Código	Descripción del Bien	Valor en Libros
BIENES MUEBLES		
1	1241-1 Trece Plantas artificiales Mob-86-97	\$ 1.00
2	1241-1 Enfriador Whirpool	\$ 3,000.00
3	1241-1 TelPanasonic KX-T7020s	\$ 1.00
4	1241-1 Archivero Metálico negro 2GT/C	\$ 1.00
5	1241-1 Telmutilinea Panasonic mod KXT	\$ 1.00
6	1241-1 ventilador c/control lasko	\$ 150.49
7	1241-1 3 Arch metal negro c/4 caj t/o	\$ 2,474.13
8	1241-1 Archivero metático vertical 2 gavetas	\$ 1.00
9	1241-3 Pantalla Proyector DataLine Triplie	\$ 1.00
10	1244-1 FORD FIRST FIESTA 2005	\$ 98,000.77
11	1244-1 Ecosport Ford Modelo 2005 blanco	\$ 174,000.00
12	1241-1 Sillón Ejecutivo de piel 32869	\$ 714.08
13	1241-1 Archivero horizontal 4 gavetas melamina negro T/O	\$ 2,865.24
14	1241-1 Librero candem country 27483	\$ 503.93
15	1241-1 Teléfono digital negro	\$ 1.00
16	1241-1 Archivero vertical 4 gavetas melamina negro T/O	\$ 2,104.16
17	1241-1 Guillotina Boston mod	\$ 1.00
18	1241-1 TV21" Plana Phillips	\$ 480.44
19	1241-1 Teléfono conmutador blanco	\$ 1.00
20	1241-1 Mesamutlusos de 60*40*75 c/rodajas	\$ 1.00
21	1241-1 Archivero Metal 2c carta metal	\$ 144.02

22	1241-1	Archivero Metal 2c carta metal	\$	144.02
23	1241-1	Archivero Metal 2c carta metal	\$	144.02
24	1241-1	Archivero Metal 2c carta metal	\$	144.02
25	1241-1	Archivero Metal c/4 caj T/o	\$	946.71
26	1241-1	Caja fuerte sentry S3871T	\$	756.85
27	1241-1	Enfriador Whirpool	\$	3,000.00
28	1241-1	Teléfono digital negro	\$	1.00
29	1241-1	Archivero lateral candem 27487	\$	819.14
30	1241-1	Escritorio mod gris /negro/U c/arch	\$	144.78
31	1241-1	Silla Paris Printaform 307-GA	\$	226.63
32	1241-1	Teléfono digital negro	\$	1.00
33	1241-1	Librero c/puertas candem 27484	\$	630.01
34	1241-1	Sumadora FR-2650	\$	353.57
35	1241-3	Impresora HP Laser 1022	\$	1.00
36	1241-1	Archivero horizontal 4 gavetas melamina negro T/O	\$	3,076.71
37	1241-1	Teléfono digital blanco advance KX-TS108LXW	\$	29.29
38	1241-1	Archivero Metálico negro 2GT/C	\$	1.00
39	1241-1	Teléfono sencillo negro KX-TS550LXB	\$	26.15
40	1241-1	Conjunto Ejecutivo peninsular con credenza 1.80 x 8	\$	9,694.70
41	1241-1	Archivero horizontal 2 gavetas T/O melamina	\$	1,913.63
42	1241-1	Conjunto Ejecutivo peninsular con credenza 1.80 x 8	\$	5,284.53
43	1244-1	FORD RANGER XL 1.5T 2006	\$	144,500.00
44	1244-1	FORD RANGER XL 1.5T 2006	\$	144,500.00
45	1244-1	FORD FIRST FIESTA 2006	\$	111,000.00
46	1241-1	Ventilador tipo torre E20739	\$	404.01
47	1241-1	Escritorio Ejecutivo Candem 27490	\$	1,848.86

48	1241-1	Silla secretarial de tela color negra	\$	460.08
49	1241-1	Sillón ejecutivo tela color negro con rodajas	\$	1,120.52
50	1241-1	Microondas Goldstar MOD MA6805	\$	1.00
51	1241-1	Silla secretarial de tela color negra	\$	460.08
52	1241-1	Guillotina	\$	291.60
53	1241-1	Lámpara de Escritorio (dirección)	\$	1.00
54	1241-1	Archivero vertical 4 gavetas T/O melamina 28mm	\$	1,644.21
55	1241-1	Archivero vertical 4 gavetas T/O melamina 28mm	\$	1,644.21
56	1241-1	Pizarrón de corcho 60x80 1/2	\$	254.28
57	1241-1	Conjunto Ejecutivo peninsular con credenza 1.80 x 8	\$	5,284.53
58	1241-1	Gabinete tipo librero 4 entrepaños 2 puertas	\$	1,840.77
59	1241-1	Conjunto Ejecutivo peninsular con credenza 1.60 x 7	\$	5,284.53
60	1241-1	Pizarrón de corcho 60x80	\$	233.37
61	1241-1	Centro de Cómputo candem country	\$	777.12
62	1241-1	Conjunto peninsular 2 piezas color vino	\$	2,345.82
63	1241-1	Conjunto peninsular 2 piezas color vino	\$	2,345.82
64	1241-1	Teléfono digital sencillo negro KX-TS550LXB	\$	62.49
65	1241-1	Teléfono digital sencillo negro KX-TS550LXB	\$	62.49
66	1241-1	Gabinete universal 1.80mts negro	\$	1.00
67	1241-1	Teléfono digital sencillo negro KX-TS550LXB	\$	62.49
68	1241-1	Teléfono digital sencillo negro KX-TS550LXB	\$	62.49
69	1241-1	Teléfono digital sencillo negro KX-TS550LXB	\$	62.49
70	1241-1	Pizarrón de corcho 80 x 1.20	\$	469.63
71	1244-1	FORD F250 4x4	\$	194,600.00
72	1241-3	Impresora Epson FX890 9 Pines 10"	\$	1.00
73	1241-1	Regulador de voltaje s1603238988	\$	1.00

74	1244-1	Ecosport Ford Modelo 2007 blanco	\$	67,062.50
75	1241-1	Sifón ejecutivo negro	\$	1,180.42
76	1241-1	Frigobar Negro y plata 1.4 ft3	\$	1,622.78
77	1241-1	Cámara fotográfica digital Cyber shot DSC-S650	\$	2,341.66
78	1241-1	Encuadernadora gris WB-460 91574	\$	862.24
79	1241-1	Archivero horizontal 2 gavetas negro vino	\$	2,711.38
80	1241-1	Archivero horizontal 2 gavetas negro vino	\$	2,711.38
81	1241-1	Sillón piel sint negro	\$	1.00
82	1241-1	Mesa centro vigar color negro/gris COCINA	\$	1.00
83	1241-1	Carrito manual diablito color azul	\$	583.24
84	1241-1	Escalera metálica tipo tijera color gris	\$	527.27
85	1244-1	FORD RANGER 2008 XL 1.5T	\$	146,000.00
86	1241-1	Equipo alarma CTL	\$	9,066.94
87	1241-1	Pizarrón de corcho	\$	718.20
88	1241-1	Conjunto de cinco mesas de trabajo	\$	6,453.33
89	1241-1	Sumadora eléctrica MOP20DHIII	\$	501.31
90	1241-1	Sofá piel sintético negro 3 plazas	\$	1.00
91	1241-1	Sumadora eléctrica MOP20DHIII	\$	501.31
92	1241-1	Pizarrón magnético 60 x 96 cm	\$	267.58
93	1241-3	Router Dlink Dir3000 4Puertos 10/100 Wireless	\$	409.62
94	1241-1	Extintuidor de gas carbónico Co2	\$	1,204.60
95	1241-1	Extintuidor de polvo químico seco	\$	439.12
96	1241-3	Disco Duro Externo 500 Gb Marca ACTECK	\$	1,109.75
97	1241-1	Cámara fotográfica digital 7.2 MPX	\$	2,039.57
98	1241-1	Cámara fotográfica digital 7.2 MPX	\$	2,039.57
99	1241-1	Archivero dos gavetas horizontal T/O melamina	\$	2,866.65

100	1241-1	Banca areta 3 plazas poliopropileno negro	\$	3,435.42
101	1241-1	Banca areta 3 plazas poliopropileno negro	\$	3,435.42
102	1241-1	Banca areta 3 plazas poliopropileno negro	\$	3,182.74
103	1241-1	Mueble para computadora móvil de 60 x 60 color vino	\$	753.12
104	1241-1	teléfono Inalámbrico digital expandible KX-TG4622M	\$	828.16
105	1244-1	Fordc Escape 2009	\$	200,000.00
106	1241-3	Impresora de Tarjetas de PCV marca BADGY	\$	14,980.40
107	1241-3	CPU Lanix Core i7 8GB RAM HD 500Gb	\$	13,834.34
108	1241-3	Monitor Lanix 21.5 "	\$	2,320.00
109	1241-3	Mouse USB Lanix	\$	142.62
110	1241-3	Teclado USB Lanix	\$	285.24
111	1241-3	CPU Lanix Core i7 8GB RAM HD 500Gb	\$	13,834.34
112	1241-3	Monitor Lanix 21.5 "	\$	2,320.00
113	1241-3	Mouse USB Lanix	\$	142.62
114	1241-3	Teclado USB Lanix	\$	285.24
115	1241-3	CPU Lanix Core i7 8GB RAM HD 500Gb	\$	13,834.34
116	1241-3	Monitor Lanix 21.5 "	\$	2,320.00
117	1241-3	Mouse USB Lanix	\$	142.62
118	1241-3	Teclado USB Lanix	\$	285.24
119	1241-3	CPU Lanix Core i7 8GB RAM HD 500Gb	\$	13,834.34
120	1241-3	Monitor Lanix 21.5 "	\$	2,320.00
121	1241-3	Mouse USB Lanix	\$	142.62
122	1241-3	Teclado USB Lanix	\$	285.24
123	1241-3	CPU Lanix Core i7 8GB RAM HD 500Gb	\$	13,834.34
124	1241-3	Monitor Lanix 21.5 "	\$	2,320.00
125	1241-3	Mouse USB Lanix	\$	142.62

126	1241-3	Teclado USB Lanix	\$	285.24
127	1241-3	CPU Lanix Core i7 8GB RAM HD 500Gb	\$	13,834.34
128	1241-3	Monitor Lanix 21.5 "	\$	2,320.00
129	1241-3	Mouse USB Lanix	\$	142.62
130	1241-3	Teclado USB Lanix	\$	285.24
131	1241-3	CPU Lanix Core i7 8GB RAM HD 500Gb	\$	13,834.34
132	1241-3	Monitor Lanix 21.5 "	\$	2,320.00
133	1241-3	Mouse USB Lanix	\$	142.62
134	1241-3	Teclado USB Lanix	\$	285.24
135	1241-3	CPU Lanix Core i7 8GB RAM HD 500Gb	\$	13,834.34
136	1241-3	Monitor Lanix 21.5 "	\$	2,320.00
137	1241-3	Mouse USB Lanix	\$	142.62
138	1241-3	Teclado USB Lanix	\$	285.24
139	1241-3	CPU Lanix Core i7 8GB RAM HD 500Gb	\$	13,834.34
140	1241-3	Monitor Lanix 21.5 "	\$	2,320.00
141	1241-3	Mouse USB Lanix	\$	142.62
142	1241-3	Teclado USB Lanix	\$	285.24
143	1241-3	Monitor Lanix 21.5 "	\$	2,320.00
144	1241-3	Mouse USB Lanix	\$	142.62
145	1241-3	Teclado USB Lanix	\$	285.24
146	1241-3	CPU Lanix Core i7 8GB RAM HD 500Gb	\$	13,834.34
147	1241-3	CPU Lanix Core i7 8GB RAM HD 500Gb	\$	13,834.34
148	1241-3	Monitor Lanix 21.5 "	\$	2,320.00
149	1241-3	Mouse USB Lanix	\$	142.62
150	1241-3	Teclado USB Lanix	\$	285.24
151	1241-3	Monitor Lanix 21.5 "	\$	2,320.00

152	1241-3	CPU Lanix Core i7 8GB RAM HD 500Gb	\$	13,834.34
153	1241-3	Monitor Lanix 21.5 "	\$	2,320.00
154	1241-3	Mouse USB Lanix	\$	142.62
155	1241-3	Teclado USB Lanix	\$	285.24
156	1241-3	CPU Lanix Core i7 8GB RAM HD 500Gb	\$	13,834.34
157	1241-3	Monitor Lanix 21.5 "	\$	2,320.00
158	1241-3	Mouse USB Lanix	\$	142.62
159	1241-3	Teclado USB Lanix	\$	285.24
160	1241-3	CPU Lanix Core i7 8GB RAM HD 500Gb	\$	13,834.34
161	1241-3	Monitor Lanix 21.5 "	\$	2,320.00
162	1241-3	Mouse USB Lanix	\$	142.62
163	1241-3	Teclado USB Lanix	\$	285.24
164	1241-3	CPU Lanix Core i7 8GB RAM HD 500Gb	\$	13,834.34
165	1241-3	Monitor Lanix 21.5 "	\$	2,320.00
166	1241-3	Mouse USB Lanix	\$	142.62
167	1241-3	Teclado USB Lanix	\$	285.24
168	1241-3	CPU Lanix Core i7 8GB RAM HD 500Gb	\$	13,834.34
169	1241-3	Monitor Lanix 21.5 "	\$	2,320.00
170	1241-3	Mouse USB Lanix	\$	142.62
171	1241-3	Teclado USB Lanix	\$	285.24
172	1241-3	CPU Lanix Core i7 8GB RAM HD 500Gb	\$	13,834.34
173	1241-3	Monitor Lanix 21.5 "	\$	2,320.00
174	1241-3	Mouse USB Lanix	\$	142.62
175	1241-3	Teclado USB Lanix	\$	285.24
176	1241-3	CPU Lanix Core i7 8GB RAM HD 500Gb	\$	13,834.34
177	1241-3	Monitor Lanix 21.5 "	\$	2,320.00

178	1241-3	Mouse USB Lanix	\$	142.62
179	1241-3	Teclado USB Lanix	\$	285.24
180	1241-3	CPU Lanix Core i7 8GB RAM HD 500Gb	\$	13,834.34
181	1241-3	Monitor Lanix 21.5 "	\$	2,320.00
182	1241-3	Mouse USB Lanix	\$	142.62
183	1241-3	Teclado USB Lanix	\$	285.24
184	1241-3	CPU Lanix Core i7 8GB RAM HD 500Gb	\$	13,834.34
185	1241-3	Monitor Lanix 21.5 "	\$	2,320.00
186	1241-3	Mouse USB Lanix	\$	142.62
187	1241-3	Teclado USB Lanix	\$	285.24
188	1241-3	CPU Lanix Core i7 8GB RAM HD 500Gb	\$	13,834.34
189	1241-3	Monitor Lanix 21.5 "	\$	2,320.00
190	1241-3	Mouse USB Lanix	\$	142.62
191	1241-3	Teclado USB Lanix	\$	285.24
192	1241-3	CPU Lanix Core i7 8GB RAM HD 500Gb	\$	13,834.34
193	1241-3	Monitor Lanix 21.5 "	\$	2,320.00
194	1241-3	Mouse USB Lanix	\$	142.62
195	1241-3	Teclado USB Lanix	\$	285.24
196	1241-3	CPU Lanix Core i7 8GB RAM HD 500Gb	\$	13,834.34
197	1241-3	Monitor Lanix 21.5 "	\$	2,320.00
198	1241-3	Mouse USB Lanix	\$	142.62
199	1241-3	Teclado USB Lanix	\$	285.24
200	1241-3	CPU Lanix Core i7 8GB RAM HD 500Gb	\$	13,834.34
201	1241-3	Mouse USB Lanix	\$	142.62
202	1241-3	Teclado USB Lanix	\$	285.24
203	1241-3	Monitor Lanix 21.5 "	\$	2,320.00

204	1241-3	Monitor Lanix 21.5 "	\$	2,320.00
205	1241-3	CPU Lanix Core i7 8GB RAM HD 500Gb	\$	13,834.34
206	1241-3	Monitor Lanix 21.5 "	\$	2,320.00
207	1241-3	Mouse USB Lanix	\$	142.62
208	1241-3	Teclado USB Lanix	\$	285.24
209	1241-3	CPU Lanix Core i7 8GB RAM HD 500Gb	\$	13,834.34
210	1241-3	Monitor Lanix 21.5 "	\$	2,320.00
211	1241-3	Mouse USB Lanix	\$	142.62
212	1241-3	Teclado USB Lanix	\$	285.24
213	1241-3	CPU Lanix Core i7 8GB RAM HD 500Gb	\$	13,834.34
214	1241-3	Monitor Lanix 21.5 "	\$	2,320.00
215	1241-3	Mouse USB Lanix	\$	142.62
216	1241-3	Teclado USB Lanix	\$	285.24
217	1241-3	Monitor Lanix 21.5 "	\$	2,320.00
218	1241-3	CPU Lanix Core i7 8GB RAM HD 500Gb	\$	13,834.34
219	1241-3	Monitor Lanix 21.5 "	\$	2,320.00
220	1241-3	Mouse USB Lanix	\$	142.62
221	1241-3	Teclado USB Lanix	\$	285.24
222	1241-3	Monitor Lanix 21.5 "	\$	2,320.00
223	1241-3	Mouse USB Lanix	\$	142.62
224	1241-3	CPU Lanix Core i7 8GB RAM HD 500Gb	\$	13,834.34
225	1241-3	Monitor Lanix 21.5 "	\$	2,320.00
226	1241-3	Mouse USB Lanix	\$	142.62
227	1241-3	Teclado USB Lanix	\$	285.24
228	1241-3	CPU Lanix Core i7 8GB RAM HD 500Gb	\$	13,834.34
229	1241-3	Monitor Lanix 21.5 "	\$	2,320.00

230	1241-3	Mouse USB Lanix	\$	142.62
231	1241-3	Teclado USB Lanix	\$	285.24
232	1241-3	CPU Lanix Core i7 8GB RAM HD 500Gb	\$	13,834.34
233	1241-3	Monitor Lanix 21.5 "	\$	2,320.00
234	1241-3	Mouse USB Lanix	\$	142.62
235	1241-3	Teclado USB Lanix	\$	285.24
236	1241-3	CPU Lanix Core i7 8GB RAM HD 500Gb	\$	13,834.34
237	1241-3	Monitor Lanix 21.5 "	\$	2,320.00
238	1241-3	Mouse USB Lanix	\$	142.62
239	1241-3	Teclado USB Lanix	\$	285.24
240	1241-3	CPU Lanix Core i7 8GB RAM HD 500Gb	\$	13,834.34
241	1241-3	Monitor Lanix 21.5 "	\$	2,320.00
242	1241-3	Mouse USB Lanix	\$	142.62
243	1241-3	Teclado USB Lanix	\$	285.24
244	1241-3	CPU Lanix Core i7 8GB RAM HD 500Gb	\$	13,834.34
245	1241-3	Monitor Lanix 21.5 "	\$	2,320.00
246	1241-3	Mouse USB Lanix	\$	142.62
247	1241-3	Teclado USB Lanix	\$	285.24
248	1241-3	CPU Lanix Core i7 8GB RAM HD 500Gb	\$	13,834.34
249	1241-3	Monitor Lanix 21.5 "	\$	2,320.00
250	1241-3	Mouse USB Lanix	\$	142.62
251	1241-3	Teclado USB Lanix	\$	285.24
252	1241-3	CPU Lanix Core i7 8GB RAM HD 500Gb	\$	13,834.34
253	1241-3	Monitor Lanix 21.5 "	\$	2,320.00
254	1241-3	Mouse USB Lanix	\$	142.62
255	1241-3	Teclado USB Lanix	\$	285.24

256	1241-3	CPU Lanix Core i7 8GB RAM HD 500Gb	\$	13,834.34
257	1241-3	Monitor Lanix 21.5 "	\$	2,320.00
258	1241-3	Mouse USB Lanix	\$	142.62
259	1241-3	Teclado USB Lanix	\$	285.24
260	1241-3	CPU Lanix Core i7 8GB RAM HD 500Gb	\$	13,834.34
261	1241-3	Monitor Lanix 21.5 "	\$	2,320.00
262	1241-3	Mouse USB Lanix	\$	142.62
263	1241-3	Teclado USB Lanix	\$	285.24
264	1241-3	CPU Lanix Core i7 8GB RAM HD 500Gb	\$	13,834.34
265	1241-3	Monitor Lanix 21.5 "	\$	2,320.00
266	1241-3	Mouse USB Lanix	\$	142.62
267	1241-3	Teclado USB Lanix	\$	285.24
268	1241-3	CPU Lanix Core i7 8GB RAM HD 500Gb	\$	13,834.34
269	1241-3	Monitor Lanix 21.5 "	\$	2,320.00
270	1241-3	Mouse USB Lanix	\$	142.62
271	1241-3	Teclado USB Lanix	\$	285.24
272	1241-3	CPU Lanix Core i7 8GB RAM HD 500Gb	\$	13,834.34
273	1241-3	Monitor Lanix 21.5 "	\$	2,320.00
274	1241-3	Mouse USB Lanix	\$	142.62
275	1241-3	Teclado USB Lanix	\$	285.24
276	1241-3	CPU Lanix Core i7 8GB RAM HD 500Gb	\$	13,834.34
277	1241-3	Monitor Lanix 21.5 "	\$	2,320.00
278	1241-3	Mouse USB Lanix	\$	142.62
279	1241-3	Teclado USB Lanix	\$	285.24
280	1241-3	CPU Lanix Core i7 8GB RAM HD 500Gb	\$	13,834.34
281	1241-3	Monitor Lanix 21.5 "	\$	2,320.00

282	1241-3	Mouse USB Lanix	\$	142.62
283	1241-3	Teclado USB Lanix	\$	285.24
284	1241-3	CPU Lanix Core i7 8GB RAM HD 500Gb	\$	13,834.34
285	1241-3	Monitor Lanix 21.5 "	\$	2,320.00
286	1241-3	Mouse USB Lanix	\$	142.62
287	1241-3	Teclado USB Lanix	\$	285.24
288	1241-3	CPU Lanix Core i7 8GB RAM HD 500Gb	\$	13,834.34
289	1241-3	Monitor Lanix 21.5 "	\$	2,320.00
290	1241-3	Mouse USB Lanix	\$	142.62
291	1241-3	Teclado USB Lanix	\$	285.24
292	1241-3	CPU Lanix Core i7 8GB RAM HD 500Gb	\$	13,834.34
293	1241-3	Monitor Lanix 21.5 "	\$	2,320.00
294	1241-3	Mouse USB Lanix	\$	142.62
295	1241-3	Teclado USB Lanix	\$	285.24
296	1241-3	CPU Lanix Core i7 8GB RAM HD 500Gb	\$	13,834.34
297	1241-3	Monitor Lanix 21.5 "	\$	2,320.00
298	1241-3	Mouse USB Lanix	\$	142.62
299	1241-3	Teclado USB Lanix	\$	285.24
300	1241-3	CPU Lanix Core i7 8GB RAM HD 500Gb	\$	13,834.34
301	1241-3	Monitor Lanix 21.5 "	\$	2,320.00
302	1241-3	Mouse USB Lanix	\$	142.62
303	1241-3	Teclado USB Lanix	\$	285.24
304	1241-3	CPU Lanix Core i7 8GB RAM HD 500Gb	\$	13,834.34
305	1241-3	Monitor Lanix 21.5 "	\$	2,320.00
306	1241-3	Mouse USB Lanix	\$	142.62
307	1241-3	Teclado USB Lanix	\$	285.24


308	1241-3	CPU Lanix Core i7 8GB RAM HD 500Gb	\$	13,834.34
309	1241-3	Monitor Lanix 21.5 "	\$	2,320.00
310	1241-3	Monitor Lanix 21.5 "	\$	2,320.00
311	1241-3	Teclado USB Lanix	\$	285.24
312	1241-3	CPU Lanix Core i7 8GB RAM HD 500Gb	\$	13,834.34
313	1241-3	Monitor Lanix 21.5 "	\$	2,320.00
314	1241-3	Mouse USB Lanix	\$	142.62
315	1241-3	Teclado USB Lanix	\$	285.24
316	1241-3	CPU Lanix Core i7 8GB RAM HD 500Gb	\$	13,834.34
317	1241-3	Monitor Lanix 21.5 "	\$	2,320.00
318	1241-3	Teclado USB Lanix	\$	285.24
319	1241-3	CPU Lanix Core i7 8GB RAM HD 500Gb	\$	13,834.34
320	1241-3	Monitor Lanix 21.5 "	\$	2,320.00
321	1241-3	Mouse USB Lanix	\$	142.62
322	1241-3	Mouse USB Lanix	\$	142.62
323	1241-3	Teclado USB Lanix	\$	285.24
324	1241-3	CPU Lanix Core i7 8GB RAM HD 500Gb	\$	13,834.34
325	1241-3	Monitor Lanix 21.5 "	\$	2,320.00
326	1241-3	Mouse USB Lanix	\$	142.62
327	1241-3	Teclado USB Lanix	\$	285.24
328	1241-3	CPU Lanix Core i7 8GB RAM HD 500Gb	\$	13,834.34
329	1241-3	Mouse USB Lanix	\$	142.62
330	1241-3	Teclado USB Lanix	\$	285.24
331	1241-3	Laptop Lanix Core i7 8GB RAM HD 500Gb	\$	15,078.84
332	1241-3	CPU Lanix Core i7 8GB RAM HD 500Gb	\$	13,834.34
333	1241-3	Mouse USB Lanix	\$	142.62


334	1241-3	Teclado USB Lanix	\$	285.24
335	1241-3	Laptop Lanix Core i7 8GB RAM HD 500Gb	\$	15,078.84
336	1241-3	CPU Lanix Core i7 8GB RAM HD 500Gb	\$	13,834.34
337	1241-3	Mouse USB Lanix	\$	142.62
338	1241-3	Teclado USB Lanix	\$	285.24
339	1241-3	CPU Lanix Core i7 8GB RAM HD 500Gb	\$	13,834.34
340	1241-3	CPU Lanix Core i7 8GB RAM HD 500Gb	\$	13,834.34
341	1241-3	Teclado USB Lanix	\$	285.24
342	1241-3	CPU Lanix Core i7 8GB RAM HD 500Gb	\$	13,834.34
343	1241-3	Mouse USB Lanix	\$	142.62
344	1241-3	Teclado USB Lanix	\$	285.24
345	1241-3	Mouse USB Lanix	\$	142.62
346	1241-3	Laptop Lanix Core i7 8GB RAM HD 500Gb	\$	15,078.84
347	1241-3	Laptop Lanix Core i7 8GB RAM HD 500Gb	\$	15,078.84
348	1241-3	Laptop Lanix Core i7 8GB RAM HD 500Gb	\$	15,078.84
349	1241-3	Teclado USB Lanix	\$	285.24
350	1241-3	Access Point	\$	3,100.00
351	1241-3	Monitor LCD 15" BTC Negro	\$	390.98
352	1241-3	Servidor Lanix Spine SB	\$	34,220.00
353	1241-1	Archivero Metálico negro 2GT/O	\$	1.00
354	1241-1	Eco, estructura ligera de aluminio con conectores d	\$	21,854.86
355	1241-1	DVD para 8 cámaras con D.D 1.5 Tb	\$	9,396.00
356	1241-3	Impresora HP DeskJet Ink Advantage 4625 AIO WIFI	\$	1,628.59
357	1241-3	Impresora de Tinta Epson L355	\$	4,083.20
358	1241-3	Impresora Laser Samsung ProXpress 3820ND	\$	4,315.20
359	1241-3	Impresora HP LaserJet P3015DN	\$	8,267.19

360	1241-3	Impresora de Tinta Epson L355	\$	4,083.20
361	1241-3	Impresora HP LaserJet P3015DN	\$	8,267.19
362	1241-3	Impresora HP LaserJet P3015DN	\$	8,267.19
363	1241-3	Impresora Laser Samsung ProXpress 3820ND	\$	4,315.20
364	1241-3	Impresora de Tinta Epson L355	\$	4,083.20
365	1241-3	Impresora Laser Samsung ProXpress 3820ND	\$	4,315.20
366	1241-1	Archivero Metálico Dos Puertas Traspaso FAPES	\$	2,000.00
367	1241-3	Impresora de Tinta Epson L355	\$	4,384.80
368	1241-1	FRIGOBAR 4.4 FT CUBICOS DANBY	\$	3,399.00
369	1241-1	13 estantes de metal	\$	10,073.44
370	1241-1	FRIGOBAR DE ACERO WHIRPOOL	\$	4,499.00
371	1241-1	Frigobar 2p	\$	2,599.00
372	1241-1	silla cromada	\$	999.00
373	1241-3	Multifuncional workcenter xerox	\$	7,302.50
374	1241-3	laptop portatil Zebra modelo MT2070 USB bluetooth Wi	\$	36,840.44
375	1244-1	TOYOTA COROLLA 2009	\$	113,147.59
376	1244-1	DODGE DAKOTA 2009	\$	130,000.00
377	1241-3	kit de sistema secretarial y diadema telefonica	\$	3,538.00
378	1241-3	kit de sistema secretarial y diadema telefonica	\$	3,538.00
379	1241-1	Sillon ejecutivo negro	\$	3,828.00
380	1241-1	Sillon ejecutivo negro	\$	3,828.00
381	1241-1	Trituradora de papel	\$	1,499.00
382	1241-9	Sistema de Control de asistencia	\$	11,600.00
383	1241-1	Pantalla LED 32 LED	\$	4,499.00
384	1241-1	Pantalla LED 32 LED	\$	4,499.00
385	1241-1	laptop intel bras modelo 220 pack equipado con 10 tr	\$	182,792.80

386	1242	tarjetas para 16 extensiones analógicas	\$	11,832.00
387	1241-3	tablet 3G 16 7 P	\$	1,199.00
388	1241-3	tablet 3G 16 7 P	\$	1,199.00
389	1241-3	Monitor	\$	2,204.00
390	1241-3	Monitor	\$	2,204.00
391	1244-1	Automovil	\$	212,990.00
392	Total		\$	3,368,197.94

Bajo protesta de decir verdad declaramos que los Estados Financieros y sus Notas, son razonablemente correctos y son responsabilidad del emisor


 Elaboró C.P. Martín G. Portela Duarte
 Subdirector de Control Interno Administrativo


 Revisó C.P. Guadalupe Luna Santacruz / Autorizó Ing. Gonzalo Moreno N.
 Directora de Contabilidad y Finanzas/Director General de Administración


Sistema Estatal de Evaluación
Relación de esquemas bursátiles y de coberturas financieras
Financiera para el Desarrollo Económico de Sonora
Del 01 de Enero al 31 de Diciembre de 2016
(pesos)

CPCA-IV-20

CUENTA PÚBLICA 2016

Identificación del Instrumento	Colocación	Interés Ganados	Valor Actual
	A	B	C=A+B
1			
2			
3			
4			
5			
6			
7	SIN INFORMACION QUE REPORTAR		0.00
8			
9			
10			
Total	0.00	0.00	0.00
Otros Instrumentos de Bursatilización			
1			
2			
3			
4			
5			
6	SIN INFORMACION QUE REPORTAR		0.00
7			
8			
9			
10			
Total Otros Instrumentos	0.00	0.00	0.00
TOTAL	0.00	0.00	0.00


 Elaboró C.P. Martín G. Portela Duarte
 Subdirector de Control Interno Administrativo


 Revisó C.R. Guadalupe Luna Santacruz / Autorizó Ing. Gonzalo Moreno N.
 Directora de Contabilidad y Finanzas / Director General de Administración

**Sistema Estatal de Evaluación
Financiera para el Desarrollo Económico de Sonora
Análisis de las Variaciones Programático Presupuestal
Al 31 de Diciembre de 2016**

CPCA 2016

INGRESOS:

Se recibieron durante el ejercicio 2016 un devengado de Ingresos Presupuestarios de de \$38,985,444, representando el 86.06% con respecto al modificado anual, de los cuales corresponden \$12,283,989 de recursos propios y \$26,701,455 de recursos Estatales.

Se obtuvieron de ingresos presupuestarios de \$38,985,443.90 mas la cantidad de \$2,712,679.89 por concepto de ingresos contables no presupuestarios, sumando un total de \$41,698,123.79 de Ingresos Contables.

EGRESOS:

Se ejerció en el ejercicio 2016 un total de \$32,372,124.22, el cual representa el 71.46% de avance con respecto al modificado anual que fué de \$45,297,732.46, de los cuales corresponden \$30,654,983 de gasto corriente y \$1,717,141 de gasto de capital (Capítulo 7000). Se presenta el ejercido capítulo 7000 derivados de recursos de revolvencia no presupuestados:

1er. trimestre 2016	\$50,000.00
2do. trimestre 2016	\$3,739,389.84
3er. trimestre 2016	\$28,331,046.94
4to. trimestre 2016	\$12,538,273.20
Suma total	\$44,658,709.98

PARTIDAS PRESUPUESTALES

En el cierre del ejercicio 2016 se realizaron modificaciones al presupuesto original, manteniéndose en **\$45,297,732.46**, realizándose adecuaciones o variaciones como se indica a continuación:

Se presentan diferencias con respecto a lo reportado acumulado en el IV informe trimestral del 2016, con respecto a las cuentas de Ingresos, Egresos Activo, Pasivo, Capital, y Cuentas de resultado, así como a lo ejercido (egresos) en el capítulo 1000 y 7000, lo anterior se debe a movimientos y ajustes derivados en la conciliación de recursos estatales recibidos y éstos se realizaron para poder consolidar la información financiera al cierre del ejercicio 2016.

Es importante mencionar que las afectaciones presupuestales realizadas no presentan detrimento alguno, así como ningún impacto negativo, con respecto a las metas, objetivos e indicadores programados en base al presupuesto original y la estructura programática.

Se presentan las variaciones presupuestales del capítulo 1000, 2000, 3000, 4000, 5000 Y 7000 con sus respectivas justificaciones a nivel capítulo:

Relación de Partidas Presupuestales con variaciones acumuladas al cierre del ejercicio 2016

10000	SERVICIOS PERSONALES	\$ 18,810,000.00	\$ 7,891,455.04	\$ 26,701,455.04
11000	REMUNERACIONES AL PERSONAL DE CARÁCTER PERMANENTE	\$ 13,940,071.92	\$ 6,737,604.44	\$ 20,677,676.36
11300	SUELDOS BASE AL PERSONAL PERMANENTE	\$ 13,940,071.92	\$ 6,737,604.44	\$ 20,677,676.36
11301	SUELDOS	\$ 4,203,780.48	-\$ 30.84	\$ 4,203,749.64
11306	RIESGO LABORAL	\$ 6,908,316.24	\$ 6,759,164.29	\$ 13,667,480.53
11307	AYUDA PARA HABITACION	\$ 1,696,785.36	-\$ 24,038.16	\$ 1,672,747.20
11310	AYUDA PARA ENERGIA ELECTRICA	\$ 1,131,189.84	\$ 2,509.15	\$ 1,133,698.99
12000	REMUNERACIONES AL PERSONAL DE CARÁCTER TRANSITORIO	\$ -	\$ 2,400.00	\$ 2,400.00
12300	RETRIBUCIONES POR SERVICIOS DE CARÁCTER SOCIAL	\$ -	\$ 2,400.00	\$ 2,400.00
12301	RETRIBUCIONES POR SERVICIOS DE CARÁCTER SOCIAL	\$ -	\$ 2,400.00	\$ 2,400.00
13000	REMUNERACIONES ADICIONALES Y ESPECIALES	\$ 390,402.48	\$ 542,450.99	\$ 932,853.47

**Sistema Estatal de Evaluación
Financiera para el Desarrollo Económico de Sonora
Análisis de las Variaciones Programático Presupuestal
Al 31 de Diciembre de 2016**

CPCA 2016

13100	PRIMAS POR AÑOS DE SERVICIOS EFECTIVOS PRESTADOS	\$ 390,402.48	\$ 291,258.80	\$ 681,661.28
13101	PRIMAS POR AÑOS DE SERVICIOS EFECTIVOS PRESTADOS	\$ 390,402.48	\$ 291,258.80	\$ 681,661.28
13200	PRIMAS DE VACACIONES, DOMINICAL Y GRATIFICACION DE FIN DE	\$ -	\$ 251,192.19	\$ 251,192.19
13201	PRIMAS DE VACACIONES Y DOMINICAL	\$ -	\$ 62,449.20	\$ 62,449.20
13202	AGUINALDO O GRATIFICACION DE FIN DE AÑO	\$ -	\$ 188,742.99	\$ 188,742.99
14000	SEGURIDAD SOCIAL	\$ 4,479,525.60	\$ 482,942.57	\$ 4,908,810.08
14100	APORTACIONES DE SEGURIDAD SOCIAL	\$ 1,725,206.16	\$ 135,104.58	\$ 1,860,310.74
14102	APORTACION POR SEGURO DE VIDA AL ISSSTESON	\$ 793.44	\$ 18.24	\$ 811.68
14103	APORTACION POR SEGURO DE RETIRO AL ISSSTESON	\$ 2,227.20	\$ 143.11	\$ 2,370.31
14104	ASIGNACION PARA PRESTAMOS A CORTO PLAZO	\$ 32,021.76	\$ 1,322.32	\$ 33,344.08
14106	OTRAS PRESTACIONES DE SEGURIDAD SOCIAL	\$ 187,356.72	\$ 12,733.33	\$ 200,090.05
14107	APORTACION PARA INFRAESTRUCTURA, EQUIPAMIENTO Y MANTENIMIENTO HOSPITALARIO	\$ 128,104.08	\$ 5,288.56	\$ 133,392.64
14108	APORTACIONES PARA LA ATENCIÓN DE ENFERMEDADES PREEXISTENTES	\$ 61,596.00	\$ 60,706.00	\$ 122,302.00
14109	APORTACIONES POR SERVICIO MEDICO DEL ISSSTESON	\$ 1,281,085.20	\$ 53,570.70	\$ 1,334,655.90
14110	ASIGNACION PARA PRESTAMOS PRENDARIOS	\$ 32,021.76	\$ 1,322.32	\$ 33,344.08
14200	APORTACIONES A FONDOS DE VIVIENDA	\$ 512,429.76	\$ 21,154.05	\$ 533,583.81
14202	CUOTAS AL FOVISSSTESON	\$ 512,429.76	\$ 21,154.05	\$ 533,583.81
14300	APORTACIONES AL SISTEMA PARA EL RETIRO	\$ 2,241,889.68	\$ 326,683.94	\$ 2,514,915.53
14303	PAGAS POR DEFUNCION, PENSIONES Y JUBILACIONES	\$ 2,241,889.68	\$ 326,683.94	\$ 2,514,915.53
15000	OTRAS PRESTACIONES SOCIALES Y ECONOMICAS	\$ 0	\$ 126,057.04	\$ 126,057.04

Se realizaron ajustes en las partidas presentando un aumento del ejercicio del gasto para poder contar con suficiencia presupuestal para el capítulo 1000 al cierre del ejercicio 2016

20000	MATERIALES Y SUMINISTROS	\$ 961,000.00	\$ 134,028.90	\$ 1,095,028.90
21000	MATERIALES DE ADMINISTRACIÓN, EMISIÓN DE DOCUMENTOS Y ARTICULOS	\$ 281,000.00	\$ 70,784.19	\$ 351,784.19
21100	MATERIALES, UTILES Y EQUIPOS MENORES DE OFICINA	\$ 96,000.00	\$ 38,373.39	\$ 134,373.39
21101	MATERIALES, UTILES Y EQUIPOS MENORES DE OFICINA	\$ 96,000.00	\$ 38,373.39	\$ 134,373.39
21200	MATERIALES Y UTILES DE IMPRESIÓN Y REPRODUCCION	\$ 126,000.00	\$ 33,287.53	\$ 159,287.53
21201	MATERIALES Y UTILES DE IMPRESIÓN Y PRODUCCION	\$ 126,000.00	\$ 33,287.53	\$ 159,287.53
21400	MATERIALES, UTILES Y EQUIPOS MENORES DE TECNOLOGIAS DE LA	\$ -	\$ 5,429.84	\$ 5,429.84

**Sistema Estatal de Evaluación
Financiera para el Desarrollo Económico de Sonora
Análisis de las Variaciones Programático Presupuestal
Al 31 de Diciembre de 2016**

CPCA 2016

21401	MATERIALES Y UTILES PARA EL PROCESAMIENTO DE EQUIPOS Y BIENES INFORMATICOS	\$ -	\$ 5,429.84	\$ 5,429.84
21500	MATERIAL IMPRESO E INFORMACION DIGITAL	\$ 31,000.00	-\$ 16,230.00	\$ 14,770.00
21501	MATERIAL PARA INFORMACION	\$ 31,000.00	-\$ 16,230.00	\$ 14,770.00
21600	MATERIAL DE LIMPIEZA	\$ 28,000.00	\$ 742.03	\$ 28,742.03
21601	MATERIAL DE LIMPIEZA	\$ 28,000.00	\$ 742.03	\$ 28,742.03
21800	MATERIALES PARA EL REGISTRO E IDENTIFICACION DE BIENES Y	\$ -	\$ 9,181.40	\$ 9,181.40
21801	PLACAS, ENGOMADOS, CALCOMANIAS Y HOLOGRAMAS	\$ -	\$ 9,181.40	\$ 9,181.40
22000	ALIMENTOS Y UTENSILIOS	\$ 83,000.00	\$ 10,412.43	\$ 93,412.43
22100	PRODUCTOS ALIMENTICIOS PARA PERSONAS	\$ 81,500.00	\$ 9,785.10	\$ 91,285.10
22101	PRODUCTOS ALIMENTICIOS PARA EL PERSONAL EN LAS INSTALACIONES	\$ 71,000.00	\$ 5,520.88	\$ 76,520.88
22106	ADQUISICION DE AGUA POTABLE	\$ 10,500.00	\$ 4,264.22	\$ 14,764.22
22300	UTENSILIOS PARA EL SERVICIO DE ALIMENTACION	\$ 1,500.00	\$ 627.33	\$ 2,127.33
22301	UTENSILIOS PARA EL SERVICIO DE ALIMENTACION	\$ 1,500.00	\$ 627.33	\$ 2,127.33
24000	MATERIALES Y ARTICULOS DE CONSTRUCCION Y DE REPARACION	\$ 14,500.00	\$ 23,186.08	\$ 37,686.08
24600	MATERIAL ELECTRICO Y ELECTRONICO	\$ 14,500.00	\$ 2,627.98	\$ 17,127.98
24601	MATERIAL ELECTRICO Y ELECTRONICO	\$ 14,500.00	\$ 2,627.98	\$ 17,127.98
24800	MATERIALES COMPLEMENTARIOS	\$ -	\$ 20,558.10	\$ 20,558.10
24801	MATERIALES COMPLEMENTARIOS	\$ -	\$ 20,558.10	\$ 20,558.10
25000	PRODUCTOS QUIMICOS, FARMACEUTICOS Y DE LABORATORIO	\$ 3,000.00	-\$ 410.00	\$ 2,590.00
25300	MEDICINAS Y PRODUCTOS FARMACEUTICOS	\$ 3,000.00	-\$ 410.00	\$ 2,590.00
25301	MEDICINAS Y PRODUCTOS FARMACEUTICOS	\$ 3,000.00	-\$ 410.00	\$ 2,590.00
26000	COMBUSTIBLES, LUBRICANTES Y ADITIVOS	\$ 445,000.00	\$ 91,397.55	\$ 536,397.55
26100	COMBUSTIBLES, LUBRICANTES Y ADITIVOS	\$ 445,000.00	\$ 91,397.55	\$ 536,397.55
26101	COMBUSTIBLES	\$ 445,000.00	\$ 91,397.55	\$ 536,397.55
27000	VESTUARIO, BLANCOS, PRENDAS DE PROTECCION Y ARTICULOS DEPORTIVOS	\$ 33,500.00	-\$ 31,795.22	\$ 1,704.78
27100	VESTUARIO Y UNIFORMES	\$ 33,500.00	-\$ 31,877.42	\$ 1,622.58
27101	VESTUARIOS Y UNIFORMES	\$ 33,500.00	-\$ 31,877.42	\$ 1,622.58
27200	PRENDAS DE SEGURIDAD Y PROTECCION PERSONAL	\$ -	\$ 82.20	\$ 82.20
27201	PRENDAS DE SEGURIDAD Y PROTECCION PERSONAL	\$ -	\$ 82.20	\$ 82.20
29000	HERRAMIENTAS, REFACCIONES Y ACCESORIOS MENORES	\$ 101,000.00	-\$ 29,546.13	\$ 71,453.87

**Sistema Estatal de Evaluación
Financiera para el Desarrollo Económico de Sonora
Análisis de las Variaciones Programático Presupuestal
Al 31 de Diciembre de 2016**

CPCA 2016

29400	REFACCIONES Y ACCESORIOS MENORES DE EQUIPO DE COMPUTO Y	\$ 20,000.00	\$ 8,131.58	\$ 28,131.58
29401	REFACCIONES Y ACCESORIOS MENORES DE EQUIPO DE COMPUTO Y TECNOLOGIAS DE LA INFORMACION	\$ 20,000.00	\$ 8,131.58	\$ 28,131.58
29600	REFACCIONES Y ACCESORIOS MENORES DE EQUIPO DE TRANSPORTE	\$ 81,000.00	-\$ 37,677.71	\$ 43,322.29
29601	REFACCIONES Y ACCESORIOS MENORES DE EQUIPO DE TRANSPORTE	\$ 81,000.00	-\$ 37,677.71	\$ 43,322.29

Se realizaron ajustes en las partidas de este capítulo 2000, presentando un aumento en el presupuesto modificado para ejercicio del gasto, sin embargo, es importante mencionar que se tomaron en cuenta las disposiciones de austeridad, por lo que se obtuvo un ahorro presupuestal de gastos que se encontraban previstos, logrando al cierre del ejercicio del 2016 la cantidad devengada de \$830,205.41, lo cual representa el 75.81% del presupuesto modificado de \$1,095,028.90 y el 86.38% del presupuesto original para este capítulo que es de \$961,000.00.

30000	SERVICIOS GENERALES	\$ 4,039,000.00	\$ 610,000.00	\$ 4,649,000.00
31000	SERVICIOS BASICOS	\$ 755,100.00	\$ 16,482.54	\$ 771,582.54
31100	ENERGIA ELECTRICA	\$ 433,500.00	-\$ 7,178.22	\$ 426,321.78
31101	ENERGIA ELECTRICA	\$ 433,500.00	-\$ 7,178.22	\$ 426,321.78
31300	AGUA	\$ 44,600.00	-\$ 159.15	\$ 44,440.85
31301	AGUA POTABLE	\$ 44,600.00	-\$ 159.15	\$ 44,440.85
31400	TELEFONIA TRADICIONAL	\$ 217,000.00	-\$ 38,904.37	\$ 178,095.63
31401	TELEFONIA TRADICIONAL	\$ 217,000.00	-\$ 38,904.37	\$ 178,095.63
31500	TELEFONIA CELULAR	\$ 10,000.00	\$ 51,376.73	\$ 61,376.73
31501	TELEFONIA CELULAR	\$ 10,000.00	\$ 51,376.73	\$ 61,376.73
31700	SERVICIOS DE ACCESO DE INTERNET, REDES Y PROCESAMIENTO DE	\$ 7,000.00	\$ -	\$ 7,000.00
31701	SERVICIO DE ACCESO A INTERNET, REDES Y PROCESAMIENTO DE INFORMACION	\$ 7,000.00	\$ -	\$ 7,000.00
31800	SERVICIOS POSTALES Y TELEGRAFICOS	\$ 43,000.00	\$ 11,347.55	\$ 54,347.55
31801	SERVICIO POSTAL	\$ 43,000.00	\$ 11,347.55	\$ 54,347.55
32000	SERVICIO DE ARRENDAMIENTO	\$ 324,400.00	\$ 12,134.36	\$ 336,534.36
32200	ARRENDAMIENTO DE EDIFICIOS	\$ 278,400.00	\$ 0.06	\$ 278,400.06
32201	ARRENDAMIENTO DE EDIFICIOS	\$ 278,400.00	\$ 0.06	\$ 278,400.06
32300	ARRENDAMIENTO DE MOBILIARIO Y EQUIPO DE ADMINISTRACION,	\$ 46,000.00	\$ 10,484.29	\$ 56,484.29
32301	ARRENDAMIENTO DE MUEBLES, MAQUINARIA Y EQUIPO	\$ 46,000.00	\$ 10,484.29	\$ 56,484.29
32700	ARRENDAMIENTO DE ACTIVOS INTANGIBLES	\$ -	\$ 1,650.01	\$ 1,650.01
32701	PATENTES, REGALIAS Y OTROS	\$ -	\$ 1,650.01	\$ 1,650.01
33000	SERVICIOS PROFESIONALES, CIENTIFICOS, TECNICOS Y OTROS SERVICIOS	\$ 895,000.00	-\$ 21,572.23	\$ 873,427.77
33100	SERVICIOS LEGALES, DE CONTABILIDAD, AUDITORIAS Y	\$ 270,000.00	-\$ 17,020.53	\$ 252,979.47
33101	SERVICIOS LEGALES, DE CONTABILIDAD, AUDITORIAS Y RELACIONADOS	\$ 270,000.00	-\$ 17,020.53	\$ 252,979.47

**Sistema Estatal de Evaluación
Financiera para el Desarrollo Económico de Sonora
Análisis de las Variaciones Programático Presupuestal
Al 31 de Diciembre de 2016**

CPCA 2016

33300	SERVICIOS DE CONSULTORIA ADMINISTRATIVA, PROCESOS, TECNICA	\$ 435,000.00	-\$ 32,284.59	\$ 402,715.41
33301	SERVICIOS DE INFORMATICA	\$ 295,000.00	-\$ 42,012.79	\$ 252,987.21
33302	SERVICIOS DE CONSULTORIAS	\$ 140,000.00	\$ 9,728.20	\$ 149,728.20
33400	SERVICIOS DE CAPACITACION	\$ -	\$ 8,700.00	\$ 8,700.00
33401	SERVICIOS DE CAPACITACION	\$ -	\$ 8,700.00	\$ 8,700.00
33600	SERVICIOS DE APOYO ADMINISTRATIVO, TRADUCCION,	\$ 10,000.00	\$ -	\$ 10,000.00
33603	IMPRESIONES Y PUBLICACIONES OFICIALES	\$ 10,000.00	\$ -	\$ 10,000.00
33800	SERVICIOS DE VIGILANCIA	\$ 180,000.00	\$ 19,032.89	\$ 199,032.89
33801	SERVICIOS DE VIGILANCIA	\$ 180,000.00	\$ 19,032.89	\$ 199,032.89
34000	SERVICIOS FINANCIEROS, BANCARIOS Y COMERCIALES	\$ 899,000.00	-\$ 149,399.31	\$ 749,600.69
34100	SERVICIOS FINANCIEROS Y BANCARIOS	\$ 210,000.00	-\$ 3,525.33	\$ 206,474.67
34101	SERVICIOS FINANCIEROS Y BANCARIOS	\$ 210,000.00	-\$ 3,525.33	\$ 206,474.67
34400	SEGUROS DE RESPONSABILIDAD PATRIMONIAL Y FIANZAS	\$ 632,000.00	-\$ 133,620.15	\$ 498,379.85
34401	SEGUROS DE RESPONSABILIDAD PATRIMONIAL Y FIANZAS	\$ 632,000.00	-\$ 133,620.15	\$ 498,379.85
34700	FLETES Y MANIOBRAS	\$ 57,000.00	-\$ 12,253.83	\$ 44,746.17
34701	FLETES Y MANIOBRAS	\$ 57,000.00	-\$ 12,253.83	\$ 44,746.17
35000	SERVICIOS DE INSTALACION, REPARACION, MANTENIMIENTO Y CONSERVACION	\$ 567,000.00	\$ 459,855.11	\$ 1,026,855.11
35100	CONSERVACION Y MANTENIMIENTO MENOR DE INMUEBLES	\$ 180,000.00	\$ 99,462.74	\$ 279,462.74
35101	MANTENIMIENTO Y CONSERVACION DE INMUEBLES	\$ 180,000.00	\$ 99,462.74	\$ 279,462.74
35200	INSTALACION, REPARACION Y MANTENIMIENTO DE MOBILIARIO Y	\$ 31,000.00	\$ 200,000.00	\$ 231,000.00
35201	MANTENIMIENTO Y CONSERVACION DE MOBILIARIO Y EQUIPO	\$ 31,000.00	\$ 200,000.00	\$ 231,000.00
35300	INSTALACION, REPARACION Y MANTENIMIENTO DE EQUIPO DE	\$ 61,000.00	\$ 19,573.03	\$ 80,573.03
35302	MANTENIMIENTO Y CONSERVACION DE BIENES INFORMATICOS	\$ 61,000.00	\$ 19,573.03	\$ 80,573.03
35500	REPARACION Y MANTENIMIENTO DE EQUIPO DE TRANSPORTE	\$ 67,000.00	\$ 115,377.68	\$ 182,377.68
35501	MANTENIMIENTO Y CONSERVACION DE EQUIPO DE TRANSPORTE	\$ 67,000.00	\$ 115,377.68	\$ 182,377.68
35700	INSTALACION, REPARACION Y MANTENIMIENTO DE MAQUINARIA,	\$ 180,000.00	\$ 22,155.89	\$ 202,155.89
35701	MANTENIMIENTO Y CONSERVACION DE MAQUINARIA Y EQUIPO	\$ 180,000.00	\$ 22,155.89	\$ 202,155.89
35900	SERVICIOS DE JARDINERIA Y FUMIGACION	\$ 48,000.00	\$ 3,285.77	\$ 51,285.77
35901	SERVICIOS DE JARDINERIA Y FUMIGACION	\$ 48,000.00	\$ 3,285.77	\$ 51,285.77

**Sistema Estatal de Evaluación
Financiera para el Desarrollo Económico de Sonora
Análisis de las Variaciones Programático Presupuestal
Al 31 de Diciembre de 2016**

CPCA 2016

36000	SERVICIOS DE COMUNICACION SOCIAL Y PUBLICIDAD	\$ -	\$ 340,000.00	\$ 340,000.00
36200	DIFUSION POR RADIO, TELEVISION Y OTROS MEDIOS DE MENSAJES	\$ -	\$ 340,000.00	\$ 340,000.00
36201	DIFUSION POR RADIO, TELEVISION Y OTROS MEDIOS DE MENSAJES COMERCIALES PARA PROMOVER LA VENTA DE PRODUCTOS O SERVICIOS	\$ -	\$ 340,000.00	\$ 340,000.00
37000	SERVICIOS DE TRASLADO Y VIATICOS	\$ 388,500.00	-\$ 13,646.56	\$ 374,853.44
37100	PASAJES AEREOS	\$ 130,000.00	-\$ 41,003.03	\$ 88,996.97
37101	PASAJES AEREOS	\$ 130,000.00	-\$ 41,003.03	\$ 88,996.97
37200	PASAJES TERRESTRES	\$ 3,500.00	-\$ 500.00	\$ 3,000.00
37201	PASAJES TERRESTRES	\$ 3,500.00	-\$ 500.00	\$ 3,000.00
37500	VIATICOS EN EL PAIS	\$ 202,500.00	\$ 23,322.47	\$ 225,822.47
37501	VIATICOS EN EL PAIS	\$ 155,000.00	\$ 3,496.47	\$ 158,496.47
37502	GASTOS DE CAMINO	\$ 47,500.00	\$ 19,826.00	\$ 67,326.00
37800	SERVICIOS INTEGRALES DE TRASLADO Y VIATICOS	\$ -	\$ 5,834.00	\$ 5,834.00
37801	SERVICIOS INTEGRALES DE TRASLADO Y VIATICOS	\$ -	\$ 5,834.00	\$ 5,834.00
37900	OTROS SERVICIOS DE TRASLADO Y HOSPEDAJE	\$ 52,500.00	-\$ 1,300.00	\$ 51,200.00
37901	CUOTAS	\$ 52,500.00	-\$ 1,300.00	\$ 51,200.00
38000	SERVICIOS OFICIALES	\$ 178,000.00	-\$ 39,805.37	\$ 138,194.63
38200	GASTOS DE ORDEN SOCIAL Y CULTURAL	\$ 158,000.00	-\$ 39,001.84	\$ 118,998.16
38201	GASTOS DE ORDEN SOCIAL Y CULTURAL	\$ 158,000.00	-\$ 39,001.84	\$ 118,998.16
38300	CONGRESOS Y CONVENCIONES	\$ 20,000.00	-\$ 803.53	\$ 19,196.47
38301	CONGRESOS Y CONVENCIONES	\$ 20,000.00	-\$ 803.53	\$ 19,196.47
39000	OTROS SERVICIOS GENERALES	\$ 32,000.00	\$ 5,951.46	\$ 37,951.46
39200	IMPUESTOS Y DERECHOS	\$ 32,000.00	\$ 5,951.46	\$ 37,951.46
39201	IMPUESTOS Y DERECHOS	\$ 32,000.00	\$ 5,951.46	\$ 37,951.46

Se realizaron ajustes en las partidas de este capítulo 3000, presentando un aumento en el presupuesto modificado para ejercicio del gasto, sin embargo, es importante mencionar que se tomaron en cuenta las disposiciones de austeridad, por lo que se obtuvo un ahorro presupuestal de gastos que se encontraban previstos, logrando al cierre del ejercicio del 2016 la cantidad devengada de \$3,123,322.49, lo cual representa el 67.18% del presupuesto modificado de \$4,649,000.00 y el 77.32% del presupuesto original para este capítulo que es de \$4,039,000.00.

40000	TRANSFERENCIAS, ASIGNACIONES, SUBSIDIOS Y OTRAS AYUDAS	\$ 2,500,000.00	\$ 679,680.10	\$ 3,179,680.10
43000	SUBSIDIOS Y SUBVENCIONES	\$ 2,500,000.00	\$ 679,680.10	\$ 3,179,680.10
43500	SUBSIDIOS PARA CUBRIR DIFERENCIALES DE TASAS DE INTERES	\$ 2,500,000.00	\$ 679,680.10	\$ 3,179,680.10
43501	SUBSIDIOS PARA CUBRIR DIFERENCIALES DE TASAS DE INTERES	\$ 2,500,000.00	\$ 679,680.10	\$ 3,179,680.10

Se realizó un ajuste por aumento presupuestal en este capítulo del gasto, sin embargo no fué ejercido en su totalidad debido a que no se formalizaron los convenios previstos, con los cuales se cubrirían diferenciales de tasas de interés, que consisten en otorgar incentivos por pago puntual a acreditados derivados del programa especial con intermediarios financieros bancarios y no bancarios a través de los convenios respectivos.

**Sistema Estatal de Evaluación
Financiera para el Desarrollo Económico de Sonora
Análisis de las Variaciones Programático Presupuestal
Al 31 de Diciembre de 2016**

CPCA 2016

50000	BIENES MUEBLES, INMUEBLES E INTAGIBLES	\$	\$ 570,000.00	\$ 570,000.00
51000	MOBILIARIO Y EQUIPO DE ADMINISTRACION	\$	\$ 280,080.38	\$ 280,080.38
51100	MUEBLES DE OFICINA Y ESTANTERIA	\$	\$ 8,097.00	\$ 8,097.00
51101	MOBILIARIO	\$	\$ 8,097.00	\$ 8,097.00
51500	EQUIPO DE COMPUTO Y DE TECNOLOGIAS DE LA INFORMACION	\$	\$ 55,478.44	\$ 55,478.44
51501	BIENES INFORMATICOS	\$	\$ 55,478.44	\$ 55,478.44
51900	OTROS MOBILIARIOS Y EQUIPOS DE ADMINISTRACION	\$	\$ 216,504.94	\$ 216,504.94
51901	EQUIPO DE ADMINISTRACION	\$	\$ 216,504.94	\$ 216,504.94
52000	MOBILIARIO Y EQUIPO EDUCACIONAL Y RECREATIVO	\$	\$ 11,484.00	\$ 11,484.00
52100	EQUIPOS Y APARATOS AUDIOVISUALES	\$	\$ 4,408.00	\$ 4,408.00
52101	EQUIPOS Y APARATOS AUDIOVISUALES	\$	\$ 4,408.00	\$ 4,408.00
52300	CAMARAS FOTOGRAFICAS Y DE VIDEO	\$	\$ 7,076.00	\$ 7,076.00
52301	CAMARAS FOTOGRAFICAS Y DE VIDEO	\$	\$ 7,076.00	\$ 7,076.00
54000	VEHICULOS Y EQUIPO DE TRANSPORTE	\$	\$ 220,323.93	\$ 220,323.93
54100	VEHICULOS Y EQUIPO TERRESTRE	\$	\$ 220,323.93	\$ 220,323.93
54101	AUTOMOVILES Y CAMIONES	\$	\$ 220,323.93	\$ 220,323.93
59000	ACTIVOS INTANGIBLES	\$	\$ 58,111.69	\$ 58,111.69
59700	LICENCIAS INFORMATICAS E INTELECTUALES	\$	\$ 58,111.69	\$ 58,111.69
59701	LICENCIAS INFORMATICAS E INTELECTUALES	\$	\$ 58,111.69	\$ 58,111.69
<p>Se presenta un aumento en este capítulo 5000 en partidas no consideradas originalmente, sin embargo se presenta este aumento por necesidades propias del Organismo, debido al impacto e importancia para el cumplimiento de las funciones sustantivas del FIDESON, aun cuando se realizaron gastos que no se encontraban presupuestados originalmente, se logró al cierre del ejercicio del 2016 devengar un importe de \$517,666.07, lo cual representa el 90.81% del presupuesto modificado de \$570,000.00.</p>				
70000	INVERSIONES FINANCIERAS Y OTRAS PROVISIONES	\$ 7,000,000.00	\$ 2,102,568.42	\$ 9,102,568.42
71000	INVERSIONES PARA EL FOMENTO DE ACTIVIDADES PRODUCTIVAS	\$ 7,000,000.00	\$ 2,102,568.42	\$ 9,102,568.42
71100	CREDITOS OTORGADOS POR ENTIDADES FEDERATIVAS Y MUNICIPIOS	\$ 7,000,000.00	\$ 2,102,568.42	\$ 9,102,568.42
71101	CREDITOS OTORGADOS POR ENT.FEDERATIVAS Y MPIO.S. AL SECTOR SOCIAL Y PRIVADO PARA EL FOMENTO DE ACTIVIDADES PRODUCTIVAS	\$ 7,000,000.00	\$ 2,102,568.42	\$ 9,102,568.42
<p>Se realizó un ajuste por aumento presupuestal en este capítulo del gasto para privilegiar el gasto de inversión, sin embargo es importante mencionar que el 100% de estos recursos presupuestables son originados por recursos propios del Organismo, por lo cual, y considerando que se presentó una reserva para cuentas incobrables se vio afectado el patrimonio de esta Entidad, motivo por el cual se ejercieron solamente la cantidad de \$1,229,604.00 para no afectar aun más el patrimonio.</p>				
	Total del Gasto	\$ 33,310,000	\$ 11,987,732.46	\$ 45,297,732.46

INDICADORES DE PROYECTOS Y PROCESOS

Es importante mencionar que las afectaciones presupuestales realizadas no presentan detrimento alguno, así como ningún impacto negativo, con respecto a las metas, objetivos e indicadores programados en base al presupuesto original y la estructura programática,

**Sistema Estatal de Evaluación
Financiera para el Desarrollo Económico de Sonora
Análisis de las Variaciones Programático Presupuestal
Al 31 de Diciembre de 2016**

CPCA 2016

Indicador No.1

SE ALCANZÓ EL 49.62 CON RESPECTO A LA META PROGRAMADA ANUAL, DEBIDO A QUE NO FUE POSIBLE LA LIBERACIÓN DE LOS CRÉDITOS PPPYME 2016
SE TENIA CONTEMPLADO QUE A PARTIR DEL ULTIMO TRIMESTRE DEL 2016 SE REGULIZARÍA LA OPERACIÓN AL 100% CON RESPECTO A LOS CRÉDITOS OTORGADOS, LO ANTERIOR DEBIDO A QUE YA SE ENCUENTRA AL 100% EN OPERACIONES EL FIDESON
LA DISTRIBUCION TRIMESTRAL SE DEFINIÓ DE ESTA MANERA DEBIDO A LA IMPLEMENTACION DE LOS NUEVOS PROGRAMAS DEL FIDESON, QUE SE DEFINIERON DURANTE LOS PRIMEROS TRIMESTRES DE 2016, POR ESTE MOTIVO SE OBTUVO UN INICIO BAJO, SIN EMBARGO SE TENIA CONTEMPLADO QUE LA FEDERACIÓN LIBERARA LOS RECURSOS PARA EL PROGRAMA PPPYME 2016 DURANTE EL 3ER Y 4TO. TRIMESTRE DE 2016, PERO POR RECORTES EN LA ESTRUCTURA PRESUPUESTAL, Y CONDICIONES NO FAVORABLES EN LA ECONOMIA Y ASIGNACIÓN DE RECURSOS, LA FEDERACIÓN NO AUTORIZÓ LA OPERACIÓN DE DICHO PROGRAMA PPPYME 2016, EN EL PRESENTE EJERCICIO FISCAL, SINO HASTA EL AÑO 2017. LA FUENTE PARA DETERMINAR ESTA INFORMACION ES EL SEGUIMIENTO DE CREDITOS OTORGADOS DE FINANCIAMIENTOS
SE PRESENTA UNA DIFERENCIA CON LO REPORTADO ACUMULADO EN EL INFORME DEL CUARTO TRIMESTRE DE 2016, POR UN TOTAL DE \$7,752,000.16 EL CUAL CORRESPONDE A UN ERROR INVOLUNTARIO EN LA SUMA DE LOS CREDITOS AUTORIZADOS EN LUGAR DE LOS OTORGADOS.

Indicador No.2

SE ALCANZÓ EL 100% CON RESPECTO A LA META PROGRAMADA ANUAL, RELATIVA A LOS CONVENIOS, ÉSTOS SE PROGRAMARON 3 EN TOTAL PARA EL EJERCICIO 2016, DE LOS CUALES SE REALIZARON LOS MISMOS 3 CONVENIOS PROGRAMADOS DE FORMA ANUAL. LOGRANDOSE DE FORMA ACUMULADA EL 100% DEL CUMPLIMIENTO DE ESTA META.
SE TENIA CONTEMPLADO CUMPLIR CON LA META TRIMESTRAL PROGRAMADA PARA EL CUARTO TRIMESTRE (2 CONVENIOS), SIN EMBARGO SE FORMALIZARON LOS (3 CONVENIOS TOTALES) PROGRAMADOS DE FORMA ANUAL, DURANTE EL ULTIMO TRIMESTRE DEL 2016.
LA DISTRIBUCIÓN TRIMESTRAL SE DETERMINO DE ESTA MANERA DEBIDO A LA IMPLEMENTACION DE LOS NUEVOS PROGRAMAS DEL FIDESON, QUE SE DEFINIERON DURANTE EL 1ER Y 2DO. TRIM 2016, POR ESTE MOTIVO NO SE PROGRAMO LA FORMALIZACION DE CONVENIO PARA EL PRIMER SEMESTRE DEL AÑO, SIN EMBARGO SE CONTEPLO FORMALIZAR LOS 3 CONVENIOS RESTANTES PARA EL ULTIMO TRIMESTRE DE 2016. LA FUENTE PARA DETERMINAR ESTA INFORMACION ES EL SEGUIMIENTO Y CONTROL DE CONVENIOS FORMALIZADOS.

Indicador No.3

SE ALCANZÓ EL 66.00% CON RESPECTO A LA META PROGRAMADA ANUAL, CON RESPECTO A LOS FOROS, ÉSTOS SE PROGRAMARON QUEDANDO 100 EN TOTAL PARA EL EJERCICIO DE 2016, DE LOS CUALES SE REALIZARON 66 FOROS QUE CORRESPONDEN A LA ATENCIÓN INTERNA QUE SE OFRECE A TRAVÉS DE PLATICAS INFORMATIVAS SEMANALES A LOS INTERESADOS. SOBRE ESTE ÚLTIMO PUNTO, SE HACE REFERENCIA QUE DURANTE ESTE 2016 SE OFRECIERON VARIAS PLATICAS INFORMATIVAS, ESTABLECIENDO COMO UNIDAD DE MEDIDA EQUIVALENTE A FORO SE ESTÁN CONSIDERANDO A 7 PERSONAS POR REUNIÓN, DANDO POR RESULTADO 66 FOROS REALIZADOS AL CIERRE DEL 2016.
PARA EFECTO DE CONSIDERAR COMO UNIDAD DE MEDIDA (FORO) A UN NUMERO DE 7 PERSONAS POR REUNIÓN, SE TOMO COMO BASE EL PROMEDIO DE ASISTENCIA QUE SE TIENE PARA CADA REUNIÓN INFORMATIVA, ÉSTO PARA TENER UNA MEDIDA MÁS REAL EN CUANTO A LA REALIZACIÓN Y AVANCE DE LAS METAS PROGRAMADAS PARA EL EJERCICIO 2016.
SE TENIA CONTEMPLADO CUMPLIR CON LA META ANUAL PROGRAMADA PARA EL CIERRE DEL 2016, UNA VEZ QUE SE TENIA ESPERADO QUE PARA LOS MESES DE NOVIEMBRE Y DICIEMBRE DE 2016, SE INCREMENTE LA DEMANDA AL 100% SOBRE LOS NUEVOS PROGRAMAS DE CRÉDITO DEL FIDESON.
LA DISTRIBUCIÓN TRIMESTRAL SE DEFINIÓ DE ESTA MANERA DEBIDO A LA IMPLEMENTACION DE LOS NUEVOS PROGRAMAS DEL FIDESON, QUE SE DEFINIERON DURANTE EL 1ER. Y 2DO. TRIM 2016, POR LO QUE SE PROGRAMÓ UNA CANTIDAD MAYOR DE FOROS RESTANTES PARA EL 3ER Y 4TO. TRIMESTRE DE 2016. LA FUENTE PARA DETERMINAR ESTA INFORMACION ES EL SEGUIMIENTO Y CONTROL DE PLATICAS INFORMATIVAS PROPORCIONADAS POR EL FIDESON.

**Sistema Estatal de Evaluación
Financiera para el Desarrollo Económico de Sonora
Análisis de las Variaciones Programático Presupuestal
Al 31 de Diciembre de 2016**

CPCA 2016

Indicador No.4

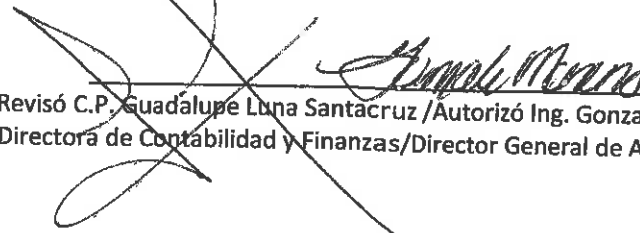
EL ÍNDICE DE EFICIENCIA DEL EJERCICIO DEL GASTO SE REPRESENTA EN PORCENTAJE DE 25% POR CADA TRIMESTRE, LOGRÁNDOSE DE FORMA ACUMULADA EL (71%) AL MES DE DICIEMBRE DE 2016.

SE TENIA CONTEMPLADO SEGUIR CON EL INDICE DE EFICIENCIA POR DEBAJO DE LO PROGRAMADO POR TRIMESTRE, ASÍ COMO DE FORMA ACUMULADA, ÉSTO DEBIDO A LA IMPLEMENTACIÓN DE MEDIDAS DE RACIONALIDAD, AUSTERIDAD Y DISCIPLINA PRESUPUESTAL CORRESPONDIENTE A LA ADMINISTRACIÓN EN GENERAL DE RECURSOS DEL FIDESON, LOGRANDOSE UNA EFICIENCIA DEL 29% EN EL EJERCICIO DEL GASTO, AL CIERRE DEL 2016. EL FACTOR DE AVANCE PRESUPUESTAL DEL 1ER TRIMESTRE FUÉ DE 18.56. AL SEGUNDO TRIMESTRE SE ALCANZÓ EL PORCENTAJE DEL 18.44%, ACUMULANDO EL PORCENTAJE DE 37.00%. PARA EL TERCER TRIMESTRE SE LOGRÓ UN AVANCE DEL 20%, ACUMULADO UN PORCENTAJE DEL 57.00% AL CIERRE DEL MES DE SEPTIEMBRE DE 2016, DURANTE EL CUARTO TRIMESTRE SE EJERCIO EL 14%, LOGRANDO UN PORCENTAJE ACUMULADO DEL 71% DE INDICE DE EFICIENCIA DEL GASTO.

LA FUENTE PARA DETERMINAR ESTA INFORMACIÓN ES LA EFICIENCIA DEL GASTO EN EL EJERCICIO. "REPORTE DE AVANCE PRESUPUESTAL".



Elaboró C.P. Martin G. Portela Duarte
Subdirector de Control Interno Administrativo



Revisó C.P. Guadalupe Luna Santacruz / Autorizó Ing. Gonzalo Moreno N.
Directora de Contabilidad y Finanzas / Director General de Administración