

Hermosillo, Sonora, a 12 de Julio de 2017  
Oficio No. DAFO/043/2017  
"2017: Centenario de la Constitución,  
Pacto Social Supremo de los Mexicanos"

**C.P. Gustavo Rodríguez Lozano**  
Subsecretario de Egresos de la  
Secretaría de Hacienda  
Presente.-

Con el propósito de dar cumplimiento a la obligación señalada en el artículo 79 fracción VII de nuestra Constitución Política, a fin de que el Ejecutivo Estatal, entregue de forma cabal y oportuna el **Segundo Informe Trimestral 2017**, me permito remitirle información consolidada relativa al cierre del mes de Junio de 2017 de la Financiera para el Desarrollo Económico de Sonora (FIDESON).

Así mismo le informo que dicho documento fué elaborado en apego a la NUEVA GUIA ARMONIZADA que contiene los requerimientos específicos y aspectos técnicos para la elaboración de los Informes de Organismos y Entidades de la Administración Pública Estatal, cumpliendo con el acuerdo por el cual se armoniza la estructura de dichos informes, establecida por el Consejo Nacional de Armonización Contable.

Se anexan todos y cada uno de los formatos establecidos en el listado de formatos ETCA "Evaluación Trimestral Contable Armonizada", El respaldo electrónico de la información será remitido al correo electrónico proporcionado de la Dirección General de Evaluación y Seguimiento del Gasto Publico.

Sin otro particular por el momento, le reitero la seguridad de mi atenta y distinguida consideración.

Atentamente

  
Ing. Gonzalo Moreno Noriega  
Director General de Administración

GOBIERNO DEL ESTADO DE SONORA  
SECRETARÍA DE HACIENDA

**R**

RECIBIDO

13 JUL 2017

*mpede*

SUBSECRETARÍA DE EGRESOS

SECRETARIA DE HACIENDA  
SUBSECRETARIA DE EGRESOS

**R**

RECIBIDO

13 JUL 2017

DIRECCIÓN GENERAL DE PLANEACIÓN  
EVALUACIÓN

c.c.p C.P. Héctor Martín Nicola Monroy, Coordinador Ejecutivo FIDESON.

c.c.p. C.P. José René Estrada Félix, Director General de Evaluación y Seguimiento del Gasto Público.

c.c.p. Minutario.

**SONORA**  
UNIDOS LOGRAMOS MÁS

# Formatos

## Listado de Formatos ETCA "Evaluación Trimestral Contabilidad Armonizada"

<b>I.- Información contable</b>		
1	ETCA-I-01	Estado de Situación Financiera
2	ETCA-I-02	Estado de Situación Financiera-Detallado-LDF
3	ETCA-I-03	Estado de Actividades
4	ETCA-I-04	Estado de Variación en la Hacienda Pública
5	ETCA-I-05	Estado de Cambios en la Situación Financiera
6	ETCA-I-06	Estado de Flujos de Efectivo
7	ETCA-I-07	Estado Analítico del Activo
8	ETCA-I-08	Estado Analítico de la Deuda y Otros Pasivos
9	ETCA-I-09	Informe Analítico de la Deuda y Otros Pasivos-Detallado-LDF
10	ETCA-I-10	Informe Analítico de Obligaciones Diferentes de Financiamiento-LDF
11	ETCA-I-11	Informe sobre Pasivos Contingentes
13	ETCA-I-12	Notas a los Estados Financieros
<b>II.- Información Presupuestaria</b>		
14	ETCA-II-01	Estado Analítico de Ingresos
15	ETCA-II-02	Estado Analítico de Ingresos Detallado-LDF
16	ETCA-II-03	Conciliación entre los Ingresos Presupuestarios y Contables
17	ETCA-II-04	Estado Analítico del Ejercicio Presupuesto de Egresos
18	ETCA-II-05	Estado Analítico del Ejercicio Presupuesto de Egresos Detallado-LDF Clasificación Por Objeto del Gasto
19	ETCA-II-06	Estado Analítico del Ejercicio Presupuesto de Egresos Clasificación Económica (Por Tipo de Gasto)
20	ETCA-II-07	Estado Analítico del Ejercicio Presupuesto de Egresos Por Unidad Administrativa
21	ETCA-II-08	Estado Analítico del Ejercicio Presupuesto de Egresos Detallado-LDF Por Unidad Administrativa
22	ETCA-II-09	Estado Analítico del Ejercicio Presupuesto de Egresos Clasificación Administrativa, Por Poderes
23	ETCA-II-10	Estado Analítico del Ejercicio Presupuesto de Egresos Clasificación Administrativa, Por tipo de Organismo o Entidad Paraestatal
24	ETCA-II-11	Estado Analítico del Ejercicio Presupuesto de Egresos Clasificación Funcional (Finalidad y Función)
25	ETCA-II-12	Estado Analítico del Ejercicio Presupuesto de Egresos -Detallado-LDF Clasificación Funcional (Finalidad y Función)
26	ETCA-II-13	Estado Analítico del Ejercicio Presupuesto de Egresos Por Partida del Gasto
27	ETCA-II-14	Estado Analítico del Ejercicio Presupuesto de Egresos - Detallado-LDF (Clasificación de Servicios Personales por Categoría)
28	ETCA-II-15	Conciliación entre los Egresos Presupuestarios y los Gastos Contables
29	ETCA-II-16	Endeudamiento Neto
30	ETCA-II-17	Intereses de la Deuda
<b>III.- Información Programática</b>		
31	ETCA-III-01	Gasto por Categoría Programática
32	ETCA-III-02	Gasto por Programa Presupuestario
33	ETCA-III-03	Gasto por Proyectos de Inversión
34	ETCA-III-04	Informe de Avance Programático
35	ETCA-III-05	Matriz de Indicadores de Resultados
<b>IV.- Información Complementaria-Anexas.</b>		
36	ETCA-IV-01	Indicadores de Postura Fiscal
37	ETCA-IV-02	Balance Presupuestario-LDF
38	ETCA-IV-03	Relación de Cuentas Bancarias Productivas Específicas
39	ETCA-IV-04	Relación de Bienes que Componen su Patrimonio
40	ETCA-IV-05	Relación de esquemas bursátiles y de coberturas financieras
41	Anexo	Análisis de variaciones Programático-Presupuestal

Sistema Estatal de Evaluación  
Estado de Situación Financiera  
Financiera para el Desarrollo Económico de Sonora  
Al 30 de Junio de 2017  
(PESOS)

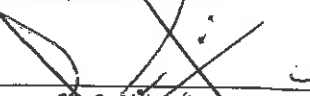
ETCA-I-01

TRIMESTRE: Segundo de 2017

ACTIVO	2017	2016	PASIVO	2017	2016
<b>Activo Circulante</b>			<b>Pasivo Circulante</b>		
Efectivo y Equivalentes	115,126,198.31	105,433,716.41	Cuentas por Pagar a Corto Plazo	2,860,790.07	2,700,469.53
Derechos a Recibir Efectivo o Equivalentes	1,969,989.39	1,309,309.66	Documentos por Pagar a Corto Plazo		
Derechos a Recibir Bienes o Servicios			Porción a Corto Plazo de la Deuda Pública a Largo Plazo		
Inventarios			Títulos y Valores a Corto Plazo		
Almacenes			Pasivos Diferidos a Corto Plazo		
Estimación por Pérdida o Deterioro de Activos Circulantes	45,136,109.19	15,243,527.09	Fondos y Bienes de Terceros en Garantía y/o Administración a Corto Plazo	433,100.00	416,900.00
Otros Activos Circulantes	2,653,331.67	2,415,709.49	Provisiones a Corto Plazo		
			Otros Pasivos a Corto Plazo		
<b>Total de Activos Circulantes</b>	<b>74,613,410.18</b>	<b>93,915,208.47</b>	<b>Total de Pasivos Circulantes</b>	<b>3,293,890.07</b>	<b>3,117,369.53</b>
<b>Activo No Circulante</b>			<b>Pasivo No Circulante</b>		
Inversiones Financieras a Largo Plazo			Cuentas por Pagar a Largo Plazo		
Derechos a Recibir Efectivo o Equivalentes a Largo Plazo	420,108,413.46	431,302,444.42	Documentos por Pagar a Largo Plazo		
Bienes Inmuebles, Infraestructura y Construcciones en Proceso			Deuda Pública a Largo Plazo	188,198,455.54	191,393,078.32
Bienes Muebles	6,015,136.36	3,368,197.94	Pasivos Diferidos a Largo Plazo		
Activos Intangibles	3,192,774.16	3,156,920.13	Fondos y Bienes de Terceros en Garantía y/o en Administración a Largo Plazo	64,350,473.66	67,621,143.21
Depreciación, Deterioro y Amortización Acumulada de Bienes	6,556,119.81	4,275,916.47	Provisiones a Largo Plazo		
Activos Diferidos					
Estimación por Pérdida o Deterioro de Activos no Circulantes					
Otros Activos no Circulantes					
<b>Total de Activos No Circulantes</b>	<b>422,760,204.17</b>	<b>433,551,646.02</b>	<b>Total de Pasivos No Circulantes</b>	<b>252,546,929.20</b>	<b>259,014,221.53</b>
<b>Total de Activos</b>	<b>497,373,614.35</b>	<b>527,466,854.49</b>	<b>Total de Pasivo</b>	<b>255,840,819.27</b>	<b>262,131,591.06</b>
			<b>Hacienda Pública/Patrimonio</b>		
			<b>Hacienda Pública/Patrimonio Contribuido</b>		
			Aportaciones	227,595,163.99	227,290,895.40
			Donaciones de Capital	227,595,163.99	227,290,895.40
			Actualización de la Hacienda Pública/Patrimonio		
			<b>Hacienda Pública/Patrimonio Generado</b>	13,937,631.09	38,044,368.03
			Resultados del Ejercicio (Ahorro/ Desahorro)	5,878,976.79	4,896,821.38
			Resultados de Ejercicios Anteriores	8,058,654.30	33,147,546.65
			Revalúos		
			Reservas		
			Rectificaciones de Resultados de Ejercicios Anteriores		
			<b>Exceso o Insuficiencia en la Actualización de la Hacienda Pública/Patrimonio</b>		
			Resultado por Posición Monetaria		
			Resultado por Tenencia de Activos no Monetarios		
			<b>Total Hacienda Pública/Patrimonio</b>	<b>241,532,795.08</b>	<b>265,335,263.43</b>
			<b>Total de Pasivo y Hacienda Pública/Patrimonio</b>	<b>497,373,614.35</b>	<b>527,466,854.49</b>

"Bajo protesta de decir verdad declaramos que los Estados Financieros y sus Notas, son razonablemente correctos y son responsabilidad del emisor"

  
C.P. Martín G. Portela Duarte  
Subdirector de Control Interno Administrativo

  
C.P. Guadalupe Luna Santacruz/ Ing. Gonzalo Moreno Noriega  
Directora de Contabilidad y Finanzas / Director General de Administración

**Sistema Estatal de Evaluación**  
**Estado de Situación Financiera - Detallado - LDF**  
**Financiera para el Desarrollo Económico de Sonora**  
**Al 30 de Junio de 2016 y al 30 de Junio de 2017 (b)**

ETCA-I-02

**TRIMESTRE: Segundo de 2017**

Concepto (c)	2017	31 de diciembre de 2016	Concepto (c)	2017	31 de diciembre de 2016
<b>ACTIVO</b>			<b>PASIVO</b>		
<b>Activo Circulante</b>			<b>Activo Circulante</b>		
a. Efectivo y Equivalentes (a=a1+a2+a3+a4+a5+a6+a7)	115,126,198.31	105,433,716.41	a. Cuentas por Pagar a Corto Plazo (a=a1+a2+a3+a4+a5+a6+a7+a8+a9)	2,860,790.07	2,700,469.53
a1) Efectivo	10,000.00	49,826,050.78	a1) Servicios Personales por Pagar a Corto Plazo	548,290.01	711,981.91
a2) Bancos/Tesorería	26,882,837.17	55,587,665.63	a2) Proveedores por Pagar a Corto Plazo	11,161.37	80,040.78
a3) Bancos/Depositos y Otros			a3) Contratistas por Obras Públicas por Pagar a Corto Plazo		
a4) Inversiones Temporales (Hasta 3 meses)	88,213,361.14		a4) Participaciones y Aportaciones por Pagar a Corto Plazo		
a5) Fondos con Afectación Especifica			a5) Transferencias Otorgadas por Pagar a Corto Plazo		
a6) Depósitos de Fondos de Terceros en Garantía y/o Administración	20,000.00	20,000.00	a6) Intereses, Comisiones y Otros Gastos de la Deuda Pública por Pagar a Corto Plazo		
a7) Otros Efectivos y Equivalentes			a7) Retenciones y Contribuciones por Pagar a Corto Plazo	89,296.10	241,191.89
b. Derechos a Recibir Efectivo o Equivalentes (b=b1+b2+b3+b4+b5+b6+b7)	1,966,988.35	1,309,309.66	a8) Devoluciones de la Ley de Ingresos por Pagar a Corto Plazo		
b1) Inversiones Financieras de Corto Plazo			a9) Otras Cuentas por Pagar a Corto Plazo		
b2) Cuentas por Cobrar a Corto Plazo	1,966,847.35	1,304,749.04	b. Documentos por Pagar a Corto Plazo (b=b1+b2+b3)	2,212,042.59	1,667,354.95
b3) Deudores Diversos por Cobrar a Corto Plazo			b1) Documentos Comerciales por Pagar a Corto Plazo		
b4) Ingresos por Recuperar a Corto Plazo	3,142.04	4,560.62	b2) Documentos con Contratistas por Obras Públicas por Pagar a Corto Plazo		
b5) Deudores por Anticipos de la Tesorería a Corto Plazo			b3) Otros Documentos por Pagar a Corto Plazo		
b6) Préstamos Otorgados a Corto Plazo			c. Porción a Corto Plazo de la Deuda Pública a Largo Plazo (c=c1+c2)		
b7) Otros Derechos a Recibir Efectivo o Equivalentes a Corto Plazo			c1) Porción a Corto Plazo de la Deuda Pública		
c. Derechos a Recibir Bienes o Servicios (c=c1+c2+c3+c4+c5)			c2) Porción a Corto Plazo de Arrendamiento Financiero		
c1) Anticipo a Proveedores por Adquisición de Bienes y Prestación de Servicios a Corto Plazo			d. Títulos y Valores a Corto Plazo		
c2) Anticipo a Proveedores por Adquisición de Bienes Inmuebles y Muebles a Corto Plazo			e. Pasivos Diferidos a Corto Plazo (e=e1+e2+e3)		
c3) Anticipo a Proveedores por Adquisición de Bienes Intangibles a Corto Plazo			e1) Ingresos Cobrados por Adelantado a Corto Plazo		
c4) Anticipo a Contratistas por Obras Públicas a Corto Plazo			e2) Intereses Cobrados por Adelantado a Corto Plazo		
c5) Otros Derechos a Recibir Bienes o Servicios a Corto Plazo			e3) Otros Pasivos Diferidos a Corto Plazo		
d. Inventarios (d=d1+d2+d3+d4+d5)			f. Fondos y Bienes de Terceros en Garantía y/o Administración a Corto Plazo (f=f1+f2+f3+f4+f5+f6)	433,100.00	416,900.00
d1) Inventario de Mercancías para Venta			f1) Fondos en Garantía a Corto Plazo		
d2) Inventario de Mercancías Terminadas			f2) Fondos en Administración a Corto Plazo	433,100.00	416,900.00
d3) Inventario de Mercancías en Proceso de Elaboración			f3) Fondos Contingentes a Corto Plazo		
d4) Inventario de Materias Primas, Materiales y Suministros para Producción			f4) Fondos de Fideicomisos, Mandatos y Contratos Análogos a Corto Plazo		
d5) Bienes en Tránsito			f5) Otros Fondos de Terceros en Garantía y/o Administración a Corto Plazo		
e. Almacenes			f6) Valores y Bienes en Garantía a Corto Plazo		

Concepto (c)	2017	31 de diciembre de 2016	Concepto (c)	2017	31 de diciembre de 2016
f. Estimación por Pérdida o Deterioro de Activos Circulantes (f=1+12)			g. Provisiones a Corto Plazo (g=g1+g2+g3)		
(f1) Estimaciones para Cuentas Incobrables por Derechos a Recibir Efectivo o Equivalentes	45,136,109.19	15,243,527.09	g1) Provisión para Demandas y Juicios a Corto Plazo		
(f2) Estimación por Deterioro de Inventarios	45,136,109.19	15,243,527.09	g2) Provisión para Contingencias a Corto Plazo		
g. Otros Activos Circulantes (g=g1+g2+g3+g4)	2,653,331.67	2,415,709.49	g3) Otras Provisiones a Corto Plazo		
g1) Valores en Garantía	2,653,331.67	2,415,709.49	h. Otros Pasivos a Corto Plazo (h=1+12+13)		
g2) Bienes en Garantía (excluye depósitos de fondos)			h1) Ingresos por Clasificar		
g3) Bienes Derivados de Embargos, Decomisos, Aseguramientos y Dación en Pago			h2) Recaudación por Participar		
g4) Adquisición con Fondos de Terceros	2,653,331.67	2,415,709.49	h3) Otros Pasivos Circulantes		
IA. Total de Activos Circulantes (IA = a + b + c + d + e + f + g)	74,613,410.18	93,915,208.47	IIA. Total de Pasivos Circulantes (IIA = a + b + c + d + e + f + g + h)	3,293,890.07	3,117,368.53
Activo No Circulante			Pasivo No Circulante		
a. Inversiones Financieras a Largo Plazo	420,108,413.46	191,393,073.32	a. Cuentas por Pagar a Largo Plazo		
b. Derechos a Recibir Efectivo o Equivalentes a Largo Plazo			b. Documentos por Pagar a Largo Plazo		
c. Bienes Inmuebles, Infraestructura y Construcciones en Proceso	6,015,136.36	3,368,197.94	c. Deuda Pública a Largo Plazo		
d. Bienes Muebles	3,192,774.16	3,156,920.13	d. Pasivos Diferidos a Largo Plazo		
e. Activos Intangibles			e. Fondos y Bienes de Terceros en Garantía y/o en Administración a Largo Plazo		
f. Depreciación, Deterioro y Amortización Acumulada de Bienes			f. Provisiones a Largo Plazo		
g. Activos Diferidos			II. Total de Pasivos No Circulantes (II=IIA + b + c + d + e + f)	252,546,929.20	259,014,221.53
h. Estimación por Pérdida o Deterioro de Activos no Circulantes	6,556,119.81	4,275,916.47	II. Total del Pasivo (II = IIA + IIE)	255,840,819.27	262,131,591.06
i. Otros Activos no Circulantes			HACIENDA PÚBLICA/PATRIMONIO		
IB. Total de Activos No Circulantes (IB = a + b + c + d + e + f + g + h + i)	422,780,204.17	433,551,646.02	IIIA. Hacienda Pública/Patrimonio Contribuido (IIIA = a + b + c)	227,595,163.99	227,290,895.40
I. Total del Activo (I = IA + IB)	497,373,614.35	527,466,854.49	a. Aportaciones	227,595,163.99	227,290,895.40
			b. Donaciones de Capital		
			c. Actualización de la Hacienda Pública/Patrimonio		
			IIIB. Hacienda Pública/Patrimonio Generado (IIIB = a + b + c + d + e)	13,937,831.09	38,044,368.03
			a. Resultados del Ejercicio (Ahorro/ Desahorro)	5,878,976.79	4,896,821.38
			b. Resultados de Ejercicios Anteriores	8,058,654.30	33,147,546.65
			c. Revalúos		
			d. Reservas		
			e. Rectificaciones de Resultados de Ejercicios Anteriores		
			IIIC. Exceso o Insuficiencia en la Actualización de la Hacienda Pública/Patrimonio (IIIC=a+b)		
			a. Resultado por Posición Monetaria		
			b. Resultado por Tenencia de Activos no Monetarios		
			III. Total Hacienda Pública/Patrimonio (II + IIIA + IIIB + IIIC)	241,532,795.08	265,335,263.43
			IV. Total del Pasivo y Hacienda Pública/Patrimonio (IV = II+III)	497,373,614.35	527,466,854.49

  
C.P. Martín G. Portela Duarte  
Subdirector de Control Interno Administrativo

  
C.P. Guadalupe Lora Santacruz/ Ing. Gonzalo Moreno Noriega  
Directora de Contabilidad y Finanzas / Director General de Administración


Sistema Estatal de Evaluación  
Estado de Actividades  
Financiera para el Desarrollo Económico de Sonora  
Del 01 de Enero al 30 de Junio de 2017  
(PESOS)


ETCA-I-03

TRIMESTRE: Segundo de 2017

	2017	2016
<b>INGRESOS Y OTROS BENEFICIOS</b>		
<b>Ingresos de la Gestión:</b>	<b>5,080,447.34</b>	<b>5,370,547.11</b>
Impuestos	-	-
Cuotas y Aportaciones de Seguridad Social	-	-
Contribuciones de Mejoras	-	-
Derechos	-	-
Productos de Tipo Corriente <sup>1</sup>	-	-
Aprovechamientos de Tipo Corriente	-	-
Ingresos por Venta de Bienes y Servicios	-	-
Ingresos no Comprendidos en las Fracciones de la Ley de Ingresos Causados en Ejercicios Fiscales Anteriores Pendientes de Liquidación o Pago	5,080,447.34	5,370,547.11
<b>Participaciones, Aportaciones, Transferencias, Asignaciones, Subsidios y Otras Ayudas</b>	<b>10,677,391.85</b>	<b>11,793,497.09</b>
Participaciones y Aportaciones	-	-
Transferencia, Asignaciones, Subsidios y Otras Ayudas	10,677,391.85	11,793,497.09
<b>Otros Ingresos y Beneficios</b>	<b>2,706,146.62</b>	<b>369,639.57</b>
Ingresos Financieros	2,615,427.00	317,425.53
Incremento por Variación de Inventarios	-	-
Disminución del Exceso de Estimaciones por Pérdida o Deterioro u Obsolescencia	-	-
Disminución del Exceso de Provisiones	-	-
Otros Ingresos y Beneficios Varios	90,719.62	52,214.04
<b>Total de Ingresos y Otros Beneficios</b>	<b>18,463,985.81</b>	<b>17,533,683.77</b>
<b>GASTOS Y OTRAS PÉRDIDAS</b>		
<b>Gastos de Funcionamiento</b>	<b>12,511,100.72</b>	<b>13,742,039.12</b>
Servicios Personales	10,499,948.69	11,674,516.67
Materiales y Suministros	268,889.65	391,585.32
Servicios Generales	1,742,262.38	1,675,937.13
<b>Transferencia, Asignaciones, Subsidios y Otras Ayudas</b>	<b>-</b>	<b>-</b>
Transferencias Internas y Asignaciones al Sector Público	-	-
Transferencias al Resto del Sector Público	-	-
Subsidios y Subvenciones	-	-
Ayudas Sociales	-	-
Pensiones y Jubilaciones	-	-
Transferencias a Fidelcomisos, Mandatos y Contratos Análogos	-	-
Transferencias a la Seguridad Social	-	-
Donativos	-	-
Transferencias al Exterior	-	-
<b>Participaciones y Aportaciones</b>	<b>-</b>	<b>-</b>
Participaciones	-	-
Aportaciones	-	-
Convenios	-	-
<b>Intereses, Comisiones y Otros Gastos de la Deuda Pública</b>	<b>-</b>	<b>-</b>
Intereses de la Deuda Pública	-	-
Comisiones de la Deuda Pública	-	-
Gastos de la Deuda Pública	-	-
Costo por Coberturas	-	-
Apoyos Financieros	-	-
<b>Otros Gastos y Pérdidas Extraordinarias</b>	<b>73,908.30</b>	<b>175,495.79</b>
Estimaciones, Depreciaciones, Deterioros, Obsolescencia y Amortizaciones	73,908.30	175,495.79
Provisiones	-	-
Disminución de Inventarios	-	-
Aumento por Insuficiencia de Estimaciones por Pérdida o Deterioro y Obsolescencia	-	-
Aumento por Insuficiencia de Provisiones	-	-
Otros Gastos	-	-
<b>Inversión Pública</b>	<b>-</b>	<b>-</b>
Inversión Pública no Capitalizable	-	-
<b>Total de Gastos y Otras Pérdidas</b>	<b>12,585,009.02</b>	<b>13,917,534.91</b>
<b>Resultados del Ejercicio (Ahorro/Desahorro)</b>	<b>5,878,976.79</b>	<b>3,616,148.86</b>

Bajo protesta de decir verdad declaramos que los Estados Financieros y sus Notas, son razonablemente correctos y son responsabilidad del emisor

  
C.P. Martín G. Pineda Duarte  
Subdirector de Control Interno Administrativo

  
C.P. Guadalupe Luna Santacruz / Ing. Gonzalo Moreno Noriega  
Directora de Contabilidad y Finanzas / Director General de Administración

**Sistema Estatal de Evaluación**  
**Estado de Variación en la Hacienda Pública**  
**Financiera para el Desarrollo Económico de Sonora**  
**Del 01 de Enero al 30 de Junio de 2017**  
**(PESOS)**

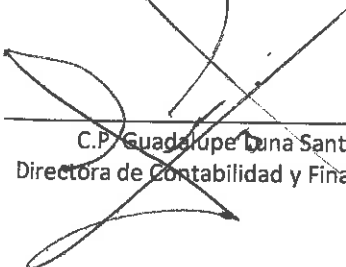
ETCA-I-04

**TRIMESTRE: Segundo de 2017**

Concepto	Hacienda Pública / Patrimonio Contribuido	Hacienda Pública / Patrimonio Generado de Ejercicio Anteriores	Hacienda Pública / Patrimonio Generado del Ejercicio	Ajustes por Cambios de Valor	Total
<b>Rectificaciones de Resultados de Ejercicios Anteriores</b>		-29,985,713.73		0.00	-29,985,713.73
<b>Patrimonio Neto Inicial Ajustado del Ejercicio</b>	227,290,895.40			0.00	227,290,895.40
Aportaciones	227,290,895.40			0.00	227,290,895.40
Donaciones de Capital	0.00			0.00	0.00
Actualización de la Hacienda Pública/Patrimonio	0.00			0.00	0.00
<b>Variaciones de la Hacienda Pública / Patrimonio Neto del Ejercicio</b>		33,147,546.65	4,896,821.38	0.00	38,044,368.03
Resultados del Ejercicio (Ahorro/Desahorro)			4,896,821.38	0.00	4,896,821.38
Resultados de Ejercicios Anteriores		33,147,546.65		0.00	33,147,546.65
Revalúos		0.00		0.00	0.00
Reservas		0.00		0.00	0.00
<b>Hacienda Pública / Patrimonio Neto Final del Ejercicio 2016</b>	227,290,895.40	33,147,546.65	4,896,821.38	0.00	265,335,263.43
<b>Cambios en la Hacienda Pública / Patrimonio Neto del Ejercicio 2017</b>	304,268.50			0.00	304,268.50
Aportaciones	304,268.50			0.00	304,268.50
Donaciones de Capital	0.00			0.00	0.00
Actualización de la Hacienda Pública/Patrimonio	0.00			0.00	0.00
<b>Variaciones de la Hacienda Pública / Patrimonio Neto del Ejercicio</b>		4,896,821.38	5,878,976.79	0.00	10,775,798.17
Resultados del Ejercicio (Ahorro/Desahorro)			5,878,976.79	0.00	5,878,976.79
Resultados de Ejercicios Anteriores		4,896,821.38		0.00	4,896,821.38
Revalúos		0.00		0.00	0.00
Reservas		0.00		0.00	0.00
<b>Saldo Neto en la Hacienda Pública / Patrimonio 2017</b>	227,595,163.90	8,058,654.30	5,878,976.79	0.00	241,532,794.99

"Bajo protesta de decir verdad declaramos que los Estados Financieros y sus Notas, son razonablemente correctos y son responsabilidad del emisor"

  
 C.P. Martín G. Portela Duarte  
 Subdirector de Control Interno Administrativo

  
 C.P. Guadalupe Luna Santacruz / Ing. Gonzalo Moreno Noriega  
 Directora de Contabilidad y Finanzas / Director General de Administración

**Sistema Estatal de Evaluación**  
**Estado de Cambios en la Situación Financiera**  
**Financiera para el Desarrollo Económico de Sonora**  
 Del 01 de Enero al 30 de Junio de 2017  
 (PESOS)

**ETCA-I-05**


**TRIMESTRE: Segundo de 2017**

	<u>Origen</u>	<u>Aplicación</u>
<b>Activo</b>	<b>43,366,816.40</b>	<b>13,273,576.26</b>
<b>Activo Circulante</b>	<b>29,892,582.10</b>	<b>10,590,783.81</b>
Efectivo y Equivalentes	0.00	9,692,481.90
Derechos a Recibir Efectivo o Equivalentes		660,679.73
Derechos a Recibir Bienes o Servicios		
Inventario		
Almacenes		
Estimación por Pérdida o Deterioro de Activos Circulantes	29,892,582.10	0.00
Otros Activos Circulantes	0.00	237,622.18
<b>Activo No Circulante</b>	<b>13,474,234.30</b>	<b>2,682,792.45</b>
Inversiones Financieras a Largo Plazo		
Derechos a Recibir Efectivo o Equivalentes a Largo Plazo	11,194,030.96	
Bienes Inmuebles, Infraestructura y Construcciones en Proceso		
Bienes Muebles		2,646,938.42
Activos Intangibles		35,854.03
Depreciación, Deterioro y Amortización Acumulada de Bienes	2,280,203.34	
Activos Diferidos	0.00	0.00
Estimación por Pérdida o Deterioro de Activos no Circulantes	0.00	0.00
Otros Activos no Circulantes	0.00	0.00
<b>Pasivo</b>	<b>6,467,292.33</b>	<b>176,520.54</b>
<b>Pasivo Circulante</b>	<b>0.00</b>	<b>176,520.54</b>
Cuentas por Pagar a Corto Plazo	0.00	160,320.54
Documentos por Pagar a Corto Plazo	0.00	0.00
Porción a Corto Plazo de la Deuda Pública a Largo Plazo	0.00	0.00
Títulos y Valores a Corto Plazo	0.00	0.00
Pasivos Diferidos a Corto Plazo	0.00	0.00
Fondos y Bienes de Terceros en Garantía y/o Administración a Corto Plazo		16,200.00
Provisiones a Corto Plazo	0.00	0.00
Otros Pasivos a Corto Plazo	0.00	0.00
<b>Pasivo No Circulante</b>	<b>6,467,292.33</b>	<b>0.00</b>
Cuentas por Pagar a Largo Plazo	0.00	0.00
Documentos por Pagar a Largo Plazo	0.00	0.00
Deuda Pública a Largo Plazo	3,196,622.78	
Pasivos Diferidos a Largo Plazo		0.00
Fondos y Bienes de Terceros en Garantía y/o en Administración a Largo Plazo	3,270,669.55	0.00
Provisiones a Largo Plazo	0.00	0.00
<b>HACIENDA PUBLICA/PATRIMONIO</b>	<b>25,088,892.35</b>	<b>1,286,424.00</b>
<b>Hacienda Pública/Patrimonio Contribuido</b>	<b>0.00</b>	<b>304,268.59</b>
Aportaciones		304,268.59
Donaciones de Capital		
Actualización de la Hacienda Pública/Patrimonio		
<b>Hacienda Pública/Patrimonio Generado</b>	<b>25,088,892.35</b>	<b>982,155.41</b>

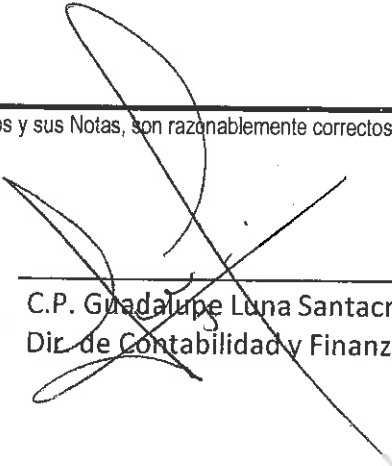


Resultados del Ejercicio (Ahorro/ Desahorro)		982,155.41
Resultados de Ejercicios Anteriores	25,088,892.35	
Revalúos		
Reservas		
Rectificaciones de Resultados de Ejercicios Anteriores		
<b>Excesos o Insuficiencia en la Actualización de la Hacienda Pública/Patrimonio</b>	<b>0.00</b>	<b>0.00</b>
Resultado por Posición Monetaria		
Resultado por Tenencia de Activos no Monetarios		


Bajo protesta de decir verdad declaramos que los Estados Financieros y sus Notas, son razonablemente correctos y son responsabilidad del emisor



C.P. Martín G. Portela Duarte  
Subdirector de Control Interno Admtivo.



C.P. Guadalupe Luna Santacruz/ Ing. Gonzalo Moreno N.  
Dir. de Contabilidad y Finanzas / Dir. General de Admón.



**Sistema Estatal de Evaluación**  
**Estado de Flujos de Efectivo**  
**Financiera para el Desarrollo Economico de Sonora**  
**Al 30 de Junio de 2017**

ETCA-I-06

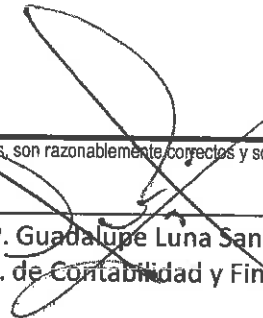
(PESOS)

TRIMESTRE: Segundo de 2017

Concepto	2017	2016
<b>Flujos de Efectivo de las Actividades de Operación</b>		
<b>Origen</b>	<b>22,258,768.29</b>	<b>71,254,595.63</b>
Impuestos	0.00	0.00
Cuotas y Aportaciones de Seguridad Social	0.00	0.00
Contribuciones de mejoras	0.00	0.00
Derechos	0.00	0.00
Productos de Tipo Corriente	0.00	0.00
Aprovechamientos de Tipo Corriente	0.00	0.00
Ingresos por Venta de Bienes y Servicios	5,080,447.34	12,283,988.86
Ingresos no Comprendidos en las Fracciones de la Ley de Ingresos Causados en Ejercicios Fiscales Anteriores	0.00	0.00
Pendientes de Liquidación o Pago	0.00	0.00
Participaciones y Aportaciones	0.00	0.00
Transferencias, Asignaciones y Subsidios y Otras Ayudas	10,677,391.85	26,701,455.04
Otros Origenes de Operación	6,500,929.10	32,269,151.73
<b>Aplicación</b>	<b>12,467,685.39</b>	<b>30,574,942.16</b>
Servicios Personales	10,461,772.74	26,701,455.04
Materiales y Suministros	265,863.78	829,818.61
Servicios Generales	1,740,048.87	3,043,668.51
Transferencias Internas y Asignaciones al Sector Público	0.00	0.00
Transferencias al resto del Sector Público	0.00	0.00
Subsidios y Subvenciones	0.00	0.00
Ayudas Sociales	0.00	0.00
Pensiones y Jubilaciones	0.00	0.00
Transferencias a Fideicomisos, Mandatos y Contratos Análogos	0.00	0.00
Transferencias a la Seguridad Social	0.00	0.00
Donativos	0.00	0.00
Transferencias al Exterior	0.00	0.00
Participaciones	0.00	0.00
Aportaciones	0.00	0.00
Convenios	0.00	0.00
Otras Aplicaciones de Operación	0.00	0.00
<b>Flujos Netos de Efectivo por Actividades de Operación</b>	<b>9,791,082.90</b>	<b>40,679,653.47</b>
<b>Flujos de Efectivo de las Actividades de Inversión</b>		
<b>Origen</b>	<b>0.00</b>	<b>0.00</b>
Bienes Inmuebles, Infraestructura y Construcciones en Proceso	0.00	0.00
Bienes Muebles	0.00	0.00
Otros Origenes de Inversión	0.00	0.00
<b>Aplicación</b>	<b>98,601.00</b>	<b>517,666.07</b>
Bienes Inmuebles, Infraestructura y Construcciones en Proceso	0.00	0.00
Bienes Muebles	62,746.97	500,146.38
Otras Aplicaciones de Inversión	35,854.03	17,519.69
<b>Flujos Netos de Efectivo por Actividades de Inversión</b>	<b>-98,601.00</b>	<b>-517,666.07</b>
<b>Flujo de Efectivo de las Actividades de Financiamiento</b>		
<b>Origen</b>	<b>0.00</b>	<b>0.00</b>
Endeudamiento Neto	0.00	0.00
Interno	0.00	0.00
Externo	0.00	0.00
Otros Origenes de Financiamiento	0.00	0.00
<b>Aplicación</b>	<b>0.00</b>	<b>0.00</b>
Servicios de la Deuda	0.00	0.00
Interno	0.00	0.00
Externo	0.00	0.00
Otras Aplicaciones de Financiamiento	0.00	0.00
<b>Flujos netos de Efectivo por Actividades de Financiamiento</b>	<b>0.00</b>	<b>0.00</b>
<b>Incremento/Disminución Neta en el Efectivo y Equivalentes al Efectivo</b>	<b>9,692,481.90</b>	<b>40,161,987.40</b>
<b>Efectivo y Equivalentes al Efectivo al Inicio del Ejercicio</b>	<b>105,433,716.41</b>	<b>65,271,729.01</b>
<b>Efectivo y Equivalentes al Efectivo al Final del Ejercicio</b>	<b>115,126,198.31</b>	<b>105,433,716.41</b>

Bajo protesta de decir verdad declaramos que los Estados Financieros y sus Notas, son razonablemente correctos y son responsabilidad del emisor

  
**C.P. Martín G. Portela Duarte**  
 Subdirector de Control Interno Admtivo.

  
**C.P. Guadalupe Luna Santacruz** / Ing. Gonzalo Moreno N.  
 Dir. de Contabilidad y Finanzas / Dir. General de Admón.

**Sistema Estatal de Evaluación**  
**Estado Analítico del Activo**  
**Financiera para el Desarrollo Económico de Sonora**  
**Del 01 de Enero al 30 de Junio de 2017**

ETCA-I-07


(PESOS)

TRIMESTRE: Segundo de 2017

Concepto	Saldo Inicial 1	Cargos del Periodo 2	Abonos del Periodo 3	Saldo Final 4 (1+2-3)	Variación del Periodo (4-1)
<b>ACTIVO</b>	<b>527,466,854.49</b>	<b>180,582,921.88</b>	<b>210,676,162.02</b>	<b>497,373,614.35</b>	<b>-30,093,240.14</b>
<b>Activo Circulante</b>	<b>93,915,208.47</b>	<b>136,788,832.09</b>	<b>156,090,630.38</b>	<b>74,613,410.18</b>	<b>-19,301,798.29</b>
Efectivo y Equivalentes	105,433,716.41	112,067,425.65	102,374,943.75	115,126,198.31	9,692,481.90
Derechos a Recibir Efectivo o Equivalentes	1,309,309.66	24,216,188.54	23,555,508.81	1,969,989.39	660,679.73
Derechos a Recibir Bienes o Servicios	0.00	0.00	0.00	0.00	0.00
Inventarios	0.00	0.00	0.00	0.00	0.00
Almacenes	0.00	0.00	0.00	0.00	0.00
Estimación por Pérdida o Deterioro de Activos Circulantes	-15,243,527.09	105,217.90	29,997,800.00	-45,136,109.19	-29,892,582.10
Otros Activos Circulantes	2,415,709.49	400,000.00	162,377.82	2,653,331.67	237,622.18
<b>Activo No Circulante</b>	<b>433,551,646.02</b>	<b>43,794,089.79</b>	<b>54,585,531.64</b>	<b>422,760,204.17</b>	<b>-10,791,441.85</b>
Inversiones Financieras a Largo Plazo	0.00	0.00	0.00	0.00	0.00
Derechos a Recibir Efectivo o Equivalentes a Largo Plazo	431,302,444.42	41,084,620.24	52,278,651.20	420,108,413.46	-11,194,030.96
Bienes Inmuebles, Infraestructura y Construcciones en Proceso	0.00	0.00	0.00	0.00	0.00
Bienes Muebles	3,368,197.94	2,660,417.21	13,478.79	6,015,136.36	2,646,938.42
Activos Intangibles	3,156,920.13	35,854.03	0.00	3,192,774.16	35,854.03
Depreciación, Deterioro y Amortización Acumulada de Bienes	-4,275,916.47	13,198.31	2,293,401.65	-6,556,119.81	-2,280,203.34
Activos Diferidos	0.00	0.00	0.00	0.00	0.00
Estimación por Pérdida o Deterioro de Activos no Circulantes	0.00	0.00	0.00	0.00	0.00
Otros Activos no Circulantes	0.00	0.00	0.00	0.00	0.00

Bajo protesta de decir verdad declaramos que los Estados Financieros y sus Notas, son razonablemente correctos y son responsabilidad del emisor

  
 C.P. Martín G. Portela Duarte  
 Subdirector de Control Interno Admtivo.

  
 C.P. Guadalupe Luna Santacruz/ Ing. Gonzalo Moreno N.  
 Dir. de Contabilidad y Finanzas / Dir. General de Admón.

Sistema Estatal de Evaluación  
Estado Analítico de la Deuda y Otros Pasivos  
Financiera para el Desarrollo Económico de Sonora  
Del 01 de Enero al 30 de Junio de 2017

ETCA-I-08

(PESOS)


TRIMESTRE: Segundo de 2017

DENOMINACIÓN DE LAS DEUDAS	MONEDA DE CONTRATACIÓN	INSTITUCIÓN O PAÍS ACREEDOR	SALDO INICIAL DEL PERIODO	SALDO FINAL DEL PERIODO
<b>DEUDA PÚBLICA</b>				
<b>Corto Plazo</b>				
<b>Deuda Interna</b>				
Instituciones de Crédito			0.00	0.00
Títulos y Valores			0.00	0.00
Arrendamientos Financieros				
<b>Deuda Externa</b>				
Organismos Financieros Internacionales			0.00	0.00
Deuda Bilateral			0.00	
Títulos y Valores				
Arrendamientos Financieros				
<i>Subtotal Corto Plazo</i>			<i>0.00</i>	<i>0.00</i>
<b>Largo Plazo</b>				
<b>Deuda Interna</b>				
Instituciones de Crédito			191,393,078.32	188,196,455.54
Títulos y Valores			191,393,078.32	188,196,455.54
Arrendamientos Financieros				
<b>Deuda Externa</b>				
Organismos Financieros Internacionales			0.00	0.00
Deuda Bilateral				
Títulos y Valores				
Arrendamientos Financieros				
<i>Subtotal Largo Plazo</i>			<i>191,393,078.32</i>	<i>188,196,455.54</i>
Otros Pasivos			70,738,512.74	67,644,363.73
<b>Total Deuda y Otros Pasivos</b>			<b>262,131,591.06</b>	<b>255,840,819.27</b>

Bajo protesta de decir verdad declaramos que los Estados Financieros y sus Notas, son razonablemente correctos y son responsabilidad del emisor

  
C.P. Martín G. Portela Duarte

Subdirector de Control Interno Admtivo.

  
C.P. Guadalupe Luna Santacruz/ Ing. Gonzalo Moreno N.

Dir. de Contabilidad y Finanzas / Dir. General de Admón.

**Sistema Estatal de Evaluación  
Informe Analítico de la Deuda Pública y Otros Pasivos - LDF  
Financiera para el Desarrollo Económico de Sonora  
Del 01 de Enero al 30 de Junio de 2017**

ETCA-I-09

**TRIMESTRE: Segundo de 2017**

(PESOS)


Denominación de la Deuda Pública y Otros Pasivos (c)	Saldo al 31 de diciembre de 2015(c)	Disposiciones del Periodo (e)	Amortizaciones del Periodo (f)	Revaluaciones, Reclasificaciones y Otros Ajustes (g)	Saldo Final del Periodo (h) $h=d+e-f+g$	Pago de Intereses del Periodo (i)	Pago de Comisiones y demás costos asociados durante el Periodo (j)
<b>1. Deuda Pública (1=A+B)</b>	191,393,078.32		3,196,622.78		188,196,455.54		
<b>A. Corto Plazo (A=a1+a2+a3)</b>							
a1) Instituciones de Crédito							
a2) Títulos y Valores							
a3) Arrendamientos Financieros							
<b>B. Largo Plazo (B=b1+B2+B3)</b>	191,393,078.32		3,196,622.78		188,196,455.54		
b1) Instituciones de Crédito	191,393,078.32		3,196,622.78		188,196,455.54		
b2) Títulos y Valores							
b3) Arrendamientos Financieros							
<b>2. Otros Pasivos</b>	70,735,512.74		3,094,143.01		67,641,369.73		
<b>3. Total de la Deuda Pública y Otros Pasivos (3=1+2)</b>	262,131,591.06		6,290,771.79		255,840,819.27		
<b>4. Deuda Contingente 1 (Informativo)</b>							
A. Deuda Contingente 1							
B. Deuda Contingente 2							
C. Deuda Contingente XX							
<b>5. Valor de Instrumentos Bono Cupón Cero 2 (Informativo)</b>							
A. Instrumento Bono Cupón Cero 1							
B. Instrumento Bono Cupón Cero 2							
C. Instrumento Bono Cupón Cero XX							

Se refiere a cualquier financiamiento sin fuente o garantía de pago definida, que sea asumida de manera solidaria o subsidiaria por las Entidades Federativas con sus Municipios, organismos descentralizados y empresas de participación estatal mayoritaria y fideicomisos, locales o municipales, y por los Municipios con sus respectivos organismos descentralizados y empresas de participación municipal mayoritaria.

Se refiere al valor del Bono Cupón Cero que respalda el pago de los créditos asociados al mismo (Activo).

Obligaciones a Corto Plazo (k)	Monto Contratado (l)	Plazo Pactado (m)	Tasa de Interés (n)	Comisiones y Costos Relacionados (o)	Tasa Efectiva (p)
<b>6. Obligaciones a Corto Plazo (Informativo)</b>					
A. Crédito 1					
B. Crédito 2					
C. Crédito XX					

  
C.P. Martín G. Portela Duarte  
Subdirector de Control Interno Administrativo

  
C.P. Guadalupe Luna Santacruz / Ing. Gonzalo Moreno Noriega  
Directora de Contabilidad y Finanzas / Director General de Administración

**Sistema Estatal de Evaluación  
Informe Analítico de Obligaciones Diferentes de Financiamientos – LDF  
Financiera para el Desarrollo Económico de Sonora**

ETCA-I-10


Del 01 de Enero al 30 de Junio de 2017


(PESOS)

TRIMESTRE: Segundo de 2017

Denominación de las Obligaciones Diferentes de Financiamiento (c)	Fecha del Contrato (d)	Fecha de inicio de operación del proyecto (e)	Fecha de vencimiento (f)	Monto de la inversión pactado (g)	Plazo pactado (h)	Monto promedio mensual del pago de la contraprestación (i)	Monto promedio mensual del pago de la contraprestación correspondiente al pago de inversión (j)	Monto pagado de la inversión al XX de XXXXXX de 2017 (k)	Monto pagado de la inversión actualizado al XX de XXXXXX de 2017 (l)	Saldo pendiente por pagar de la inversión al XX de XXXXXX de 2017 (m = g - l)
A. Asociaciones Público Privadas (APP's) (A=a+b+c+d) a) APP 1 b) APP 2 c) APP 3 d) APP XX										
B. Otros Instrumentos (B=a+b+c+d) a) Otro Instrumento 1 b) Otro Instrumento 2 c) Otro Instrumento 3 d) Otro Instrumento XX										
C. Total de Obligaciones Diferentes de Financiamiento (C=A+B)										

SIN INFORMACION QUE REPORTAR

  
C.P. Martín G. Portela Duarte  
Subdirector de Control Interno Administrativo

  
C.P. Guadalupe Luna Santacruz/ Ing. Gonzalo Moreno Noriega  
Directora de Contabilidad y Finanzas / Director General de Administración

Sistema Estatal de Evaluación  
Informe sobre Pasivos Contingentes  
Financiera para el Desarrollo Economico de Sonora  
Al 30 de Junio de 2017  
(PESOS)

ETCA-I-11

TRIMESTRE: Segundo de 2017

A Corto Plazo

SIN INFORMACION QUE REPORTAR

A Mediano Plazo

INFORME SOBRE PASIVOS CONTINGENTES: Informar las obligaciones que tienen su origen en

hechos especificos e independientes del pasado que en el futuro pueden ocurrir o no, y de

acuerdo con lo que acontezca, desaparecen o se convierten en pasivos reales por ejemplo,

Juicios, garantías, avales, costos de planes de pensiones, jubilaciones, etc.


A Largo Plazo

SIN INFORMACION QUE REPORTAR

Bajo protesta de decir verdad declaramos que los Estados Financieros y sus Notas, son razonablemente correctos y son responsabilidad del emisor



C.P. Martín G. Portela Duarte  
Subdirector de Control Interno Administrativo



C.P. Guadalupe Luna Santacruz/ Ing. Gonzalo Moreno Noriega  
Directora de Contabilidad y Finanzas / Director General de Administración



## FINANCIERA PARA EL DESARROLLO ECONOMICO DE SONORA

### I) NOTAS A LOS ESTADOS FINANCIEROS MES DE JUNIO 2017

Con el propósito de dar cumplimiento a los artículos 46 y 49 de la Ley General de Contabilidad Gubernamental. A continuación se presentan los tres tipos de notas que acompañan a los estados, a saber:

#### a) NOTAS DE DESGLOSE

##### I) NOTAS AL ESTADO DE SITUACIÓN FINANCIERA

##### Activo

##### Efectivo y Equivalentes

1. Se informa acerca de los fondos con afectación específica.

CUENTA	NOMBRE CUENTA	IMPORTE
1111	EFFECTIVO	10,000
1112	BANCOS/TESORERÍA	26,882,837.17

Los fondo que acumulan la cuenta de BANCOS/TESORERIA, están distribuidos en dos instituciones bancarias, como se detalla:

CUENTA	NOMBRE CUENTA	IMPORTE
1112	BANCOS/TESORERÍA	26,882,837.17
1112-01	BANCO MERCANTIL DEL NORTE, S.A.	13,469,748.86
1112-02	BBVA - BANCOMER, S.A.	13,413,088.31

Los fondo que acumulan la cuenta de INVERSIONES, están distribuidos en las siguientes instituciones bancarias, como se detalla, en el esquema de mesa de dinero, siendo a corto plazo.

CUENTA	NOMBRE CUENTA	IMPORTE
1114	INVERSIONES TEMPORALES (HASTA 3 MESES)	88,213,361.14
1114-02	BBVA - BANCOMER, S.A.	35,859,876.43
1114-04	ACTINVER CASA DE BOLSA, S.A. DE C.V.	52,353,484.71



**Derechos a recibir Efectivo y Equivalentes y Bienes o Servicios a Recibir**

1.-Se desglosan los derechos a recibir, cabe señalar que la cuenta **PRESTAMOS OTORGADOS A LARGO PLAZO**, es la más relevante, derivado del objeto de la Financiera por ser el otorgamiento de Financiamientos:

CUENTA	NOMBRE CUENTA	IMPORTE
1116	DEPOSITOS DE FONDOS DE TERCEROS EN GARANTÍA Y/O AD	20,000
1122	CUENTAS POR COBRAR A CORTO PLAZO	0
1123	DEUDORES DIVERSOS POR COBRAR A CORTO PLAZO	1,966,847.35
1124	INGRESOS POR RECUPERAR A CORTO PLAZO	3142.04
1161	ESTIMACIONES PARA CUENTAS INCOBRABLES POR DERECHOS	-45,136,109.19
1193	BIENES DERIVADOS DE EMBARGOS, DECOMISOS, ASEGURAMI	2,653,331.67
1222	DEUDORES DIVERSOS A LARGO PLAZO	188,196,455.54
1224	PRÉSTAMOS OTORGADOS A LARGO PLAZO	231,911,957.92

Derivado del objeto del Fondo la cuenta de préstamos otorgados a largo plazo, corresponde a un capital vigente por la cantidad de \$78,227,724.07 y una cartera vencida de \$146,310,806.86

**Bienes Disponibles para su Transformación o Consumo (inventarios)**

2. No aplica.

**Inversiones Financieras**

3. No aplica.

**Bienes Muebles, Inmuebles e Intangibles**

4. Lo bienes muebles están depreciados conforme a los lineamientos emitidos por la conac el periodo es anual, algunos bienes fueron aportados por fondos y fideicomisos que fueron extintos, los cuales se encuentran en buenas condiciones, se informa que fueron transferidos Activos Fijos del Fondo para las Actividades Productivas del Estado de Sonora a través del SAEBE.

CUENTA	NOMBRE CUENTA	IMPORTE
1241	MOBILIARIO Y EQUIPO DE ADMINISTRACIÓN	2,956,526.50
1242	MOBILIARIO Y EQUIPO EDUCACIONAL Y RECREATIVO	7,076.00
1244	VEHICULOS Y EQUIPO DE TRANSPORTE	3,051,533.86
1251	SOFTWARE	3,050,200.00
1254	LICENCIAS	142,574.16

CUENTA	NOMBRE CUENTA	IMPORTE
1263	DEPRECIACIÓN ACUMULADA DE BIENES MUEBLES	4,933,844.37
1263-1	-Depreciación acumulada de Mobiliario y equipo de	751,113.33
1263-2	Depreciación de cámaras Fotográficas y Vídeos	1,179.33
1263-4	-Depreciación Acumulada de Equipo de Transporte.	2,627,798.95
1263-6	-Depreciación de equipo de Computo	1,553,752.76
1265	AMORTIZACIÓN ACUMULADA DE ACTIVOS INTANGIBLES	1,622,275.44
1265-4	-Amortización Acumulada de Licencias.	97,175.44

### Estimaciones y Deterioros

5. No contamos con inventarios, activos biológicos, la estimación de cartera fue creada de acuerdo con las políticas de crédito, así como por solicitud de INADEM, ascendiendo al 30 de Junio del 2017, un saldo de \$45,136,109.19

### Otros Activos

6. No se cuenta con otros activos producto de las adjudicaciones, cabe señalar que se cancelo el bien inmueble adjudicado por solicitud del Despacho externo, en este ejercicio anterior.

### Pasivo

1. En el Género de Servicios Personales por pagar a Corto Plazo, se tiene un saldo de \$548,290.01, derivado de varias liquidaciones que se realizaron en el mes de Mayo del presente Ejercicio, derivado de la solicitud de reducir el gasto dando cumplimiento a los lineamientos de austeridad las cuales serán ratificadas en Consejo Directivo.
2. En la cuenta Fondos en Garantía Corto plazo, corresponde a recurso recibido por parte de acreditados que están aportando Garantía Liquida, a la fecha se tiene un saldo de \$433,100.00
3. Fondos de Bienes de Terceros en Administración y/o en Garantía a corto y largo plazo, el saldo asciende a \$64,350,473.66 los cuales corresponden a Garantías y fondos Ajenos tanto Estatales como Federales.
4. En el género de Pasivo, el rubro más relevante es el de Documentos por pagar a largo Plazo, ya que derivado de la Extinción del FAPES y se tuvo que llevar a cabo el reconocimiento de Adeudo de Fondo Nuevo Sonora del Prestamos de la Deuda Pública interna por pagar por un importe de 209,852,753.12 contratada con Banco Mercantil del Norte S.A. con vencimiento a junio del 2028. Se tiene un saldo de \$188,196,455.54 de capital. cabe señalar que esta deuda es cubierta por la Secretaría de Hacienda, el saldo al cierre del segundo trimestre fue confirmado por el Banco Mercantil del Norte. Cuenta contable (2133-01-01)

### PATRIMONIO APORTADO POR FONDOS Y FIDEICOMISOS

3110	APORTACIONES	\$227,595,163
3110-01	Fondo para las Actividades Productivas del Estado de Sonora (FAPES)	134,143,475
3110-02	Secretaría de Hacienda/Estatal	\$19,660,000.00
3110-03	Secretaría de Economía/Estatal	\$3,600,000.00
3110-04	Fideicomiso de Rescate a la Mediana Empresa (FIRME)	\$39,776,369
3110-05	Fondo de Fomento al Turismo en el Estado de Sonora (FODETUR)	\$12,600,000.00
3110-06	Fondo Estatal para Proyectos Productivos de la Mujer (FEPPMU)	\$17,815,318.58

## II) NOTAS AL ESTADO DE ACTIVIDADES

### Ingresos de Gestión

Rubro de Ingresos	Estimado (1)	Ampliaciones y Reducciones (2)	Ingreso			Diferencia (7= 5 - 1)
			Modificado (3= 1 + 2)	Devengado (4)	Recaudado (5)	
Impuestos	0	0	0	0	0	0
Cuotas y Aportaciones de Seguridad	0	0	0	0	0	0
Contribuciones de Mejoras	0	0	0	0	0	0
Derechos	0	0	0	0	0	0
Productos	1,000,000	0	1,000,000	0	0	0
Corriente	1,000,000	0	1,000,000	0	0	-1,000,000
Capital	0	0	0	0	0	-1,000,000
Aprovechamientos	0	0	0	0	0	0
Corriente	0	0	0	0	0	0
Capital	0	0	0	0	0	0
Ingresos por Ventas de Bienes y Participaciones y Aportaciones	13,500,000	0	13,500,000	5,080,447	5,080,447	-8,419,553
Transferencias, Asignaciones, Ingresos Derivados de	27,630,100	0	27,630,100	10,677,392	10,677,392	-16,952,708
	0	0	0	0	0	0
<b>Total</b>	<b>42,130,100</b>	<b>0</b>	<b>42,130,100</b>	<b>15,757,839</b>	<b>15,757,839</b>	
				<b>Ingresos excedentes<sup>1</sup></b>		<b>-26,372,261</b>

### Gastos y Otras Pérdidas:

Concepto	Egresos				Subejercicio 8 = (3 - 4)
	Aprobado	Modificado	Devengado	Pagado	
	1	3 = (1 + 2)	4	5	
Servicios Personales	27,630,100	27,630,100	10,499,949	10,461,773	17,130,151
Materiales y Suministros	1,012,000	1,012,000	268,890	265,864	743,110
Servicios Generales	4,073,000	4,073,000	1,742,262	1,740,049	2,330,738
Transferencias, Asignaciones, Subsidios y Otras Ayudas	2,000,000	2,000,000	0	0	2,000,000
Bienes Muebles, inmuebles e Intangibles	1,215,000	1,215,000	98,601	98,601	1,116,399
Inversión Pública	0	0	0	0	0
Inversiones Financieras y Otras Provisiones	6,200,000	6,200,000	4,275,000	4,275,000	1,925,000
Participaciones y Aportaciones	0	0	0	0	0
Deuda Pública	0	0	0	0	0
<b>Total del Gasto</b>	<b>42,130,100</b>	<b>42,130,100</b>	<b>16,884,702</b>	<b>16,841,286</b>	<b>25,245,398</b>

### III) NOTAS AL ESTADO DE VARIACIÓN EN LA HACIENDA PÚBLICA

1. Las modificaciones al presupuesto fueron, para poder cumplir con los procesos establecidos y a su vez cumplir con cada una de las acciones y no afectar el programa operativo anual. Señalando que existen rectificaciones correspondientes a ejercicios anteriores, las cuales fueron presentadas en EVTOP
2. Se informa que los recursos recibido durante el ejercicio, corresponden a lo que se tenía programado recibir durante el ejercicio así como la recuperación de capital del otorgamiento de Créditos en ejercicios anteriores.

Concepto	Hacienda Pública/ Patrimonio Contribuido	Hacienda Pública/ Patrimonio Generado de Ejercicios Anteriores	Hacienda Pública/ Patrimonio Generado del Ejercicio	Ajustes por Cambios de Valor	TOTAL
<b>Rectificaciones de Resultados de Patrimonio Neto Inicial Ajustado del</b>	0	0	0	0	0
Aportaciones	226,420,394	0	0	0	226,420,394
Donaciones de Capital	226,420,394	0	0	0	226,420,394
Actualización de la Hacienda	0	0	0	0	0
<b>Variaciones de la Hacienda</b>	0	32,996,174	3,616,149	0	36,612,322
Resultados del Ejercicio (Ahorro/Desahorro)	0	0	3,616,149	0	3,616,149
Resultados de Ejercicios Anteriores	0	32,996,174	0	0	32,996,174
Revalúos	0	0	0	0	0
Reservas	0	0	0	0	0
<b>Hacienda Pública/ Patrimonio Neto Final del</b>	<b>226,420,394</b>	<b>32,996,174</b>	<b>3,616,149</b>	<b>0</b>	<b>263,032,717</b>
<b>Cambios en la Hacienda</b>	<b>1,174,770</b>	<b>0</b>	<b>0</b>	<b>0</b>	<b>1,174,770</b>
Aportaciones	1,174,770	0	0	0	1,174,770
Donaciones de Capital	0	0	0	0	0
Actualización de la Hacienda	0	0	0	0	0
<b>Variaciones de la Hacienda</b>	<b>0</b>	<b>-24,937,519</b>	<b>2,262,828</b>	<b>0</b>	<b>-22,674,691</b>
Resultados del Ejercicio (Ahorro/Desahorro)	0	0	2,262,828	0	2,262,828
Resultados de Ejercicios Anteriores	0	-24,937,519	0	0	-24,937,519
Revalúos	0	0	0	0	0
Reservas	0	0	0	0	0
<b>Saldo Neto en la Hacienda Pública / Patrimonio</b>	<b>227,595,164</b>	<b>8,058,654</b>	<b>5,878,977</b>	<b>0</b>	<b>241,532,795</b>

### IV) NOTAS AL ESTADO DE FLUJOS DE EFECTIVO

#### Efectivo y equivalentes

1. El análisis de los saldos inicial y final que figuran en la última parte del Estado de Flujo de Efectivo en la cuenta de efectivo y equivalentes es como sigue:

Concepto	2017	2016
<b>Flujos de Efectivo de las Actividades de Operación</b>		
<b>Origen</b>		
Ingresos por Venta de Bienes y Servicios	22,258,768	71,254,596
Transferencias, Asignaciones y Subsidios y Otras Ayudas	5,080,447	12,283,989
Otros Origenes de Operación	10,677,392	26,701,455
	6,500,929	32,269,152
<b>Aplicación</b>		
Servicios Personales	12,467,685	30,574,942
Materiales y Suministros	10,461,773	26,701,455
Servicios Generales	265,864	829,819
	1,740,049	3,043,669
<b>Flujos Netos de Efectivo por Actividades de Operación</b>	<b>9,791,083</b>	<b>40,679,653</b>
<b>Flujos de Efectivo de las Actividades de Inversión</b>		
<b>Origen</b>		
Bienes Inmuebles, Infraestructura y Construcciones en Proceso	0	0
Bienes Muebles	0	0
Otros Origenes de Inversión	0	0
	0	0
<b>Aplicación</b>		
Bienes Inmuebles, Infraestructura y Construcciones en Proceso	98,601	517,666
Bienes Muebles	0	0
Otras Aplicaciones de Inversión	62,747	500,146
	35,854	17,520
<b>Flujos Netos de Efectivo por Actividades de Inversión</b>	<b>-98,601</b>	<b>-517,666</b>
<b>Flujo de Efectivo de las Actividades de Financiamiento</b>		
<b>Flujos netos de Efectivo por Actividades de Financiamiento</b>	<b>0</b>	<b>0</b>
<b>Incremento/Disminución Neta en el Efectivo y Equivalentes al Efectivo</b>	<b>9,692,482</b>	<b>40,161,987</b>
<b>Efectivo y Equivalentes al Efectivo al inicio del Ejercicio</b>	<b>105,433,716</b>	<b>65,271,729</b>
<b>Efectivo y Equivalentes al Efectivo al final del Ejercicio</b>	<b>115,126,198</b>	<b>105,433,716</b>

#### b) NOTAS DE MEMORIA (CUENTAS DE ORDEN)

Las cuentas de orden son para registrar las cuentas presupuestales, para el registro de contratos de administración de recursos, registros por garantías de los financiamientos otorgados.

Las cuentas que se manejan para efectos de estas Notas son las siguientes:

**Cuentas de Orden Contables y Presupuestarias:**

CUENTAS DE ORDEN PRESUPUESTARIAS		
LEY DE INGRESOS	2017	2016
LEY DE INGRESOS ESTIMADA	\$42,130,100.00	\$33,310,000.00
LEY DE INGRESOS POR EJECUTAR	\$26,372,260.81	\$20,242,233.22
MODIFICACIONES A LA LEY DE INGRESOS ESTIMADA	\$0.00	\$4,096,277.42
LEY DE INGRESOS DEVENGADA	\$15,757,839.19	\$17,164,044.20
LEY DE INGRESOS RECAUDADA	\$15,757,839.19	\$17,164,044.20
<b>PRESUPUESTO DE EGRESOS</b>		<b>\$0.00</b>
PRESUPUESTO DE EGRESOS APROBADO	\$42,130,100.02	\$33,310,000.00
PRESUPUESTO DE EGRESOS POR EJERCER	\$7,804,366.99	\$16,211,108.10
MODIFICACIONES AL PRESUPUESTO DE EGRESOS APROBADO	\$0.00	\$4,096,277.42
PRESUPUESTO DE EGRESOS COMPROMETIDO	\$34,325,733.03	\$21,195,169.32
PRESUPUESTO DE EGRESOS DEVENGADO	\$16,884,701.72	\$13,812,151.55
PRESUPUESTO DE EGRESOS EJERCIDO	\$16,879,462.34	\$13,504,398.69
PRESUPUESTO DE EGRESOS PAGADO	\$16,841,286.39	\$13,504,398.69

## c) NOTAS DE GESTIÓN ADMINISTRATIVA

### Introducción

1. Los Estados Financieros de este organismo, proveen de información financiera, tienen como objetivo reflejar información financiera a los principales usuarios de la misma, revelando el contexto y los aspectos económicos-financieros más relevantes que influyeron en las decisiones del periodo, y que deberán ser considerados en la elaboración de los estados financieros para la mayor comprensión de los mismos y sus particularidades.

### 2. Panorama Económico y Financiero

En lo que respecta al trimestre, no se ha visto reflejado los ingresos que se tenían programados

### 3. Autorización e Historia

Fondo Nuevo Sonora (la Entidad), se crea mediante decreto del 15 de Febrero del 2010, como un organismo Publico descentralizado del Gobierno del Estado de Sonora, con personalidad Jurídica y patrimonio propio. posteriormente el 15 de Febrero del 2016 cambia su denominación social a Financiera para el Desarrollo Económico de Sonora

### 4. Organización y Objeto Social

a) Objeto social.

ARTICULO 2.- Para los efectos del presente Reglamento Interior se entiende por:

I.- Fondo.- El Fondo Nuevo Sonora;

II.- Comité.- El Comité de Análisis, Evaluación Financiera y Recuperación;

III.- Consejo Directivo.- El Consejo Directivo del Fondo; y

IV.- Decreto que crea al Fondo.- El Decreto que Crea un Organismo Público Descentralizado denominado Fondo Nuevo Sonora, publicado en el Boletín Oficial del Gobierno del Estado el 15 de febrero de 2010.

ARTICULO 2.- Para los efectos del presente Reglamento Interior se entiende por:

I.- Fondo.- El Fondo Nuevo Sonora;

II.- Comité.- El Comité de Análisis, Evaluación Financiera y Recuperación;

III.- Consejo Directivo.- El Consejo Directivo del Fondo; y

IV.- Decreto que crea al Fondo.- El Decreto que Crea un Organismo Público Descentralizado denominado Fondo Nuevo Sonora, publicado en el Boletín Oficial del Gobierno del Estado el 15 de febrero de 2010.

IV

ARTICULO 3.- Para el cumplimiento de su objeto el Fondo contará con el Consejo Directivo, que será su máxima autoridad; un Coordinador General, y las siguientes unidades administrativas:

I.- Dirección de Gestión y Diseño de Instrumentos Financieros;

II.- Dirección de Financiamiento y Análisis de Riesgo;

III.- Dirección de Supervisión y Seguimiento;

IV.- Dirección de Administración, Finanzas y Operación; y

V.- Dirección Jurídica y Recuperación de Cartera.

## 5. Bases de Preparación de los Estados Financieros

- a) La información financiera se elabora apegándose a la Ley de contabilidad Gubernamental (LGCG) , Postulados Básicos, así como a lo establecido en las Normas Contables y Lineamientos emitidos por el órgano de coordinación para la Armonización de la contabilidad Gubernamental en este caso el Consejo Nacional de Armonización Contable, así como la normatividad aplicable del Gobierno del Estado de Sonora.

La normatividad aplicada para el reconocimiento, valuación y revelación para el registro de los bienes muebles e inmuebles son al valor de adquisición y las aportaciones se registraron al valor citado en cada acta de transferencia.

El fondo ha utilizado el sistema de SACG 6, proporcionado por el INDETEC.

- c) Postulados básicos.

- 1.-Sustancia Económica
- 2.-Entes Públicos
- 3.-Existencia Permanente
- 4.-Revelación Suficiente
- 5.-Importancia Relativa
- 6.-Registro e integración presupuestaria
- 7.Consolidación de la Información
- 8.-Devengo Contable
- 9.-Valuación
- 10.-Dualidad Económica

## 6. Políticas de Contabilidad Significativas

Se informará sobre:

- a) El reconocimiento, valuación y revelación para el registro de los bienes muebles e inmuebles son a costo de adquisición o al valor de aportación por transferencia , los bienes se irán depreciando cada año,
- b) No se tienen operaciones en el extranjero
- c) Método de valuación de la inversión en acciones de Compañías subsidiarias no consolidadas y asociadas.  
No aplica.
- d) Sistema y método de valuación de inventarios y costo de lo vendido.  
No aplica
- e) Beneficios a empleados: A los servidores de nivel base se les cubren las prestaciones sindicales, la reserva laboral se ha reservado parcialmente en tanto se da cumplimiento los lineamientos.
- f) Provisiones: Derivado de los convenios y contratos se tiene estas provisiones para cumplir con lo comprometido.
- g) Reservas: Se tiene reserva para cuentas incobrables.
- h) Dependiendo de las observaciones del Instituto superior de auditoría y fiscalización se relajaran los cambios para su corrección.
- i) Reclasificaciones: Se informa que durante el 2013 se realizaron reclasificaciones derivado de la matriz de conversión, cumpliendo así con la Armonización contable.
- j) Depuración y cancelación de saldos, Dependiendo del saldo por su importancia, se solicita al Consejo Directivo la autorización.

**7. Posición en Moneda Extranjera y Protección por Riesgo Cambiario**

No aplica.

**8. Reporte Analítico del Activo**

Se muestran en el Estado de Situación Financiera.

**9. Fideicomisos, Mandatos y Análogos**

No Aplica

**10. Reporte de la Recaudación**

a) Análisis del comportamiento de la recaudación correspondiente al ente público se cumplió a 19%

**11. Información sobre la Deuda y el Reporte Analítico de la Deuda**

2233	PRESTAMOS DE LA DEUDA PUBLICA INTERNA POR PAGARA	SALDO
2233-01	BANCO MERCANTIL DEL NORTE S.A. DE IBM	188,196,455.54
2233-01-01	-Crédito. 13656528	

El saldo de la deuda del Crédito, es cubierto por la Secretaria de Hacienda directamente con un vencimiento a Junio del 2028

**12. Calificaciones otorgadas ; Nada que manifestar**

**13. Proceso de Mejora: Nada que manifestar**

**14. Información por Segmentos**

No aplica

**15. Eventos Posteriores al Cierre**

Nada que manifestar.

**16. Partes Relacionadas**

No aplica

**17. Responsabilidad Sobre la Presentación Razonable de la Información Contable**

Los Estados Financieros están rubricados en cada página de los mismos e incluyen al final con la leyenda

"Bajo protesta de decir verdad declaramos que los estados financieros y sus notas, son razonablemente correctos y son responsabilidad del emisor.



Sistema Estatal de Evaluación  
Estado Analítico de Ingresos  
Financiera para el Desarrollo Económico de Sonora  
Del 01 de Enero al 30 de Junio de 2017

ETCA-II-01

TRIMESTRE: Segundo de 2017

(PESOS)

Rubros de los Ingresos	Ingresos Estimado Original Anual (1)	Ampliaciones y Reducciones (+ ó -) (2)	Ingresos Modificado Anual (3= 1 +2)	Ingresos Devengado Acumulado (4)	Ingresos Recaudado Acumulado (5)	Diferencia (6= 5 - 1)
Impuestos	0	0	0	0	0	0
Cuotas y Aportaciones de Seguridad Social	0	0	0	0	0	0
Contribuciones de Mejoras	0	0	0	0	0	0
Derechos	0	0	0	0	0	0
Productos	1,000,000	0	1,000,000	0	0	-1,000,000
Corriente	1,000,000	0	1,000,000	0	0	-1,000,000
Capital	0	0	0	0	0	0
Aprovechamientos	0	0	0	0	0	0
Corriente	0	0	0	0	0	0
Capital	0	0	0	0	0	0
Ingresos por Ventas de Bienes y Servicios	13,500,000	0	13,500,000	5,080,447	5,080,447	-8,419,553
Participaciones y Aportaciones	0	0	0	0	0	0
Transferencias, Asignaciones, Subsidios y Otras Ayudas FEDERALES	0	0	0	0	0	0
Transferencias, Asignaciones, Subsidios y Otras Ayudas ESTATALES	27,630,100	0	27,630,100	10,677,392	10,677,392	-16,952,708
Ingresos Derivados de Financiamientos	0	0	0	0	0	0
<b>Total</b>	<b>42,130,100</b>	<b>0</b>	<b>42,130,100</b>	<b>15,757,839</b>	<b>15,757,839</b>	<b>-26,372,261</b>
					<b>Ingresos Excedentes 1</b>	


**Sistema Estatal de Evaluación**  
**Estado Analítico de Ingresos**  
**Financiera para el Desarrollo Económico de Sonora**  
**Del 01 de Enero al 30 de Junio de 2017**


ETCA-II-01

**TRIMESTRE: Segundo de 2017**

(PESOS)

Estado Analítico de Ingresos	Ingresos Estimado Original Anual (1)	Ampliaciones y Reducciones (+ ó -) (2)	Ingresos Modificado Anual (3= 1 +2)	Ingresos Devengado Acumulado (4)	Ingresos Recaudado Acumulado (5)	Diferencia (6= 5 - 1)
<b>Por Fuente de Financiamiento</b>						
<b>Ingresos del Gobierno</b>	0	0	0	0	0	0
Impuestos	0	0	0	0	0	0
Contribuciones de Mejoras	0	0	0	0	0	0
Derechos	0	0	0	0	0	0
Productos	0	0	0	0	0	0
Corriente	0	0	0	0	0	0
Capital	0	0	0	0	0	0
Aprovechamientos	0	0	0	0	0	0
Corriente	0	0	0	0	0	0
Capital	0	0	0	0	0	0
Participaciones y Aportaciones	0	0	0	0	0	0
Transferencias, Asignaciones, Subsidios y Otras Ayudas	0	0	0	0	0	0
<b>Ingresos de Organismos y Empresas</b>	<b>42,130,100</b>	<b>0</b>	<b>42,130,100</b>	<b>15,757,839</b>	<b>15,757,839</b>	<b>-26,372,261</b>
Cuotas y aportaciones de Seguridad Social	0	0	0	0	0	0
Ingresos por ventas de Bienes y Servicios	14,500,000	0	14,500,000	5,080,447	5,080,447	-9,419,553
Transferencias, Asignaciones, Subsidios y Otras Ayudas, <b>FEDERALES</b>	0	0	0	0	0	0
Transferencias, Asignaciones, Subsidios y Otras Ayudas, <b>ESTATALES</b>	27,630,100	0	27,630,100	10,677,392	10,677,392	-16,952,708
<b>Ingresos derivados de Financiamiento</b>	<b>0</b>	<b>0</b>	<b>0</b>	<b>0</b>	<b>0</b>	<b>0</b>
Ingresos Derivados de Financiamientos	0	0	0	0	0	0
<b>Total</b>	<b>42,130,100</b>	<b>0</b>	<b>42,130,100</b>	<b>15,757,839</b>	<b>15,757,839</b>	<b>-26,372,261</b>
					Ingresos Excedentes 1	

  
**C.P. Martín G. Portela Duarte**  
 Subdirector de Control Interno Administrativo

  
**C.P. Guadalupe Luna Santacruz / Ing. Gonzalo Moreno Norega**  
 Directora de Contabilidad y Finanzas / Director General de Administración

**Sistema Estatal de Evaluación  
Estado Analítico de Ingresos Detallado – LDF  
Financiera para el Desarrollo Económico de Sonora  
Del 01 de Enero al 30 de Junio de 2017**


ETCA-II-02


**TRIMESTRE: Segundo de 2017**

Concepto (c)	Ingreso					Diferencia (e)
	Estimado (d)	Ampliaciones/ (Reducciones)	Modificado	Devengado	Recaudado	
<b>Ingresos de Libre Disposición</b>						
A. Impuestos						
B. Cuotas y Aportaciones de Seguridad Social						
C. Contribuciones de Mejoras						
D. Derechos						
E. Productos	1,000,000.00		1,000,000.00			1,000,000.00
F. Aprovechamientos						
G. Ingresos por Ventas de Bienes y Servicios						
H. Participaciones	13,500,000.00		13,500,000.00	5,080,447.34	5,080,447.34	8,419,552.66
(H=h1-h2+h3+h4+h5+h6+h7+h8+h9+h10-h11)						
h1) Fondo General de Participaciones						
h2) Fondo de Fomento Municipal						
h3) Fondo de Fiscalización y Recaudación						
h4) Fondo de Compensación						
h5) Fondo de Extracción de Hidrocarburos						
h6) Impuesto Especial Sobre Producción y Servicios						
h7) 0.136% de la Recaudación Federal Participable						
h8) 3.17% Sobre Extracción de Petróleo						
h9) Gasolinas y Diésel						
h10) Fondo del Impuesto Sobre la Renta						
h11) Fondo de Estabilización de los Ingresos de las Entidades Federativas						
I. Incentivos Derivados de la Colaboración Fiscal (I=i1+i2+i3+i4+i5)						
i1) Tenencia o Uso de Vehículos						
i2) Fondo de Compensación ISAN						
i3) Impuesto Sobre Automóviles Nuevos						

Concepto (c)	Ingreso					Diferencia (e)
	Estimado (d)	Ampliaciones/ (Reducciones)	Modificado	Devengado	Recaudado	
i4) Fondo de Compensación de Repecos-Intermedios	-	-	-	-	-	-
i5) Otros Incentivos Económicos	-	-	-	-	-	-
J. Transferencias	27,630,100.00	-	27,630,100.00	10,677,391.85	10,677,391.85	16,952,708.15
K. Convenios	-	-	-	-	-	-
k1) Otros Convenios y Subsidios	-	-	-	-	-	-
L. Otros Ingresos de Libre Disposición (L=I+I2)	-	-	-	-	-	-
l1) Participaciones en Ingresos Locales	-	-	-	-	-	-
l2) Otros Ingresos de Libre Disposición	-	-	-	-	-	-
<b>l. Total de Ingresos de Libre Disposición</b>	<b>42,130,100.00</b>	-	<b>42,130,100.00</b>	<b>15,757,839.19</b>	<b>15,757,839.19</b>	<b>26,372,260.81</b>
<b>(I=A+B+C+D+E+F+G+H+I+J+K+L)</b>						
Ingresos Excedentes de Ingresos de Libre Disposición						
Transferencias Federales Etiquetadas						
A. Aportaciones (A=a1+a2+a3+a4+a5+a6+a7+a8)						
a1) Fondo de Aportaciones para la Nómina Educativa y Gasto Operativo						
a2) Fondo de Aportaciones para los Servicios de Salud						
a3) Fondo de Aportaciones para la Infraestructura Social						
a4) Fondo de Aportaciones para el Fortalecimiento de los Municipios y de las Demarcaciones Territoriales del Distrito Federal						
a5) Fondo de Aportaciones Múltiples						
a6) Fondo de Aportaciones para la Educación Tecnológica y de Adultos						
a7) Fondo de Aportaciones para la Seguridad Pública de los Estados y del Distrito Federal						
a8) Fondo de Aportaciones para el Fortalecimiento de las Entidades Federativas						
B. Convenios (B=b1+b2+b3+b4)						
b1) Convenios de Protección Social en Salud						
b2) Convenios de Descentralización						
b3) Convenios de Reasignación						
b4) Otros Convenios y Subsidios						
C. Fondos Distintos de Aportaciones (C=c1+c2)						
c1) Fondo para Entidades Federativas y Municipios Productores de Hidrocarburos						

Concepto (c)	Ingreso					Diferencia (e)
	Estimado (d)	Ampliaciones/ (Reducciones)	Modificado	Devengado	Recaudado	
c2) Fondo Minero						
D. Transferencias, Subsidios y Subvenciones, y Pensiones y Jubilaciones						
E. Otras Transferencias Federales Etiquetadas						
II. Total de Transferencias Federales Etiquetadas (II = A + B + C + D + E)						
III. Ingresos Derivados de Financiamientos (III = A)						
A. Ingresos Derivados de Financiamientos						
IV. Total de Ingresos (IV = I + II + III)	42,130,100		42,130,100	15,757,839	15,757,839	26,372,261
<b>Datos Informativos</b>						
1. Ingresos Derivados de Financiamientos con Fuente de Pago de Ingresos de Libre Disposición						
2. Ingresos Derivados de Financiamientos con Fuente de Pago de Transferencias Federales Etiquetadas						
3. Ingresos Derivados de Financiamientos (3 = 1 + 2)						

  
 C.P. Martín G. Portela Duarte  
 Subdirector de Control Interno Administrativo

  
 C.P. Guadalupe Luna Santacruz/ Ing. Gonzalo Moreno Noriega  
 Directora de Contabilidad y Finanzas / Director General de Administración

**Sistema Estatal de Evaluación**  
**Conciliación entre los Ingresos Presupuestarios y Contables**  
**Financiera para el Desarrollo Económico de Sonora**

ETCA-II-03


Al 30 de Junio de 2017

TRIMESTRE: Segundo de 2017

(PESOS)

<b>1. Ingresos Presupuestarios</b>		<b>15,757,839.19</b>
<b>(MAS)</b>		
<b>2. Ingresos contables no presupuestarios</b>		<b>2,706,146.62</b>
Incremento por variación de inventarios		
Disminución del exceso de estimaciones por pérdida o deterioro u obsolescencia		
Disminución del exceso de provisiones		
Otros Ingresos y beneficios varios	90,719.62	
Otros Ingresos contables no presupuestarios	2,615,427.00	
<b>(MENOS)</b>		
<b>3. Ingresos presupuestarios no contables</b>		<b>0.00</b>
Productos de capital		
Aprovechamientos de capital		
Ingresos derivados de financiamientos		
Otros Ingresos presupuestarios no contables		
<b>4. Ingresos Contables (4= 1 + 2 - 3)</b>		<b>18,463,985.81</b>

  
 C.P. Martín G. Portela Duarte  
 Subdirector de Control Interno Admtivo.

  
 C.P. Guadalupe Luna Santacruz/ Ing. Gonzalo Moreno Noriega  
 Directora de Contabilidad y Finanzas / Director Gral. de Admón.

**Sistema Estatal de Evaluación**  
**Estado Analítico del Ejercicio Presupuesto de Egresos**  
**Clasificación por Objeto del Gasto (Capítulo y Concepto)**  
**Financiera para el Desarrollo Económico de Sonora**  
 Del 01 de Enero al 30 de Junio de 2017

ETCA-II-04

(PESOS)


TRIMESTRE: Segundo de 2017

Ejercicio del Presupuesto por Capítulo del Gasto	Egresos Aprobado Anual (1)	Ampliaciones/ (Reducciones) (2)	Egresos Modificado Anual (3=1+2)	Egresos Devengado Acumulado (4)	Egresos Pagado Acumulado (5)	Subejercicio (6 = 3 - 4)
<b>Servicios Personales</b>	27,630,100	0	27,630,100	10,499,949	10,461,773	17,130,151
Remuneraciones al Personal de Carácter Permanente	15,896,024	-4,686	15,891,338	6,721,133	6,721,133	9,170,205
Remuneraciones al Personal de Carácter Transitorio	0	0	0	0	0	0
Remuneraciones Adicionales y Especiales	3,020,076	0	3,020,076	551,938	551,938	2,468,138
Seguridad Social	5,360,252	0	5,360,252	2,221,877	2,183,702	3,138,374
Otras Prestaciones Sociales y Económicas	609,682	4,686	614,367	15,500	15,500	598,867
Previsiones	0	0	0	0	0	0
Pago de Estímulos a Servidores Públicos	2,744,067	0	2,744,067	989,500	989,500	1,754,567
<b>Materiales y Suministros</b>	1,012,000	0	1,012,000	268,890	265,864	743,110
Materiales de Administración, Emisión de Documentos y Artículos Oficiales	274,407	0	274,407	59,028	56,002	215,379
Alimentos y Utensilios	91,593	0	91,593	34,100	34,100	57,494
Materias Primas y Materiales de Producción y Comercialización	0	0	0	0	0	0
Materiales y Artículos de Construcción y de Reparación	54,500	0	54,500	10,224	10,224	44,276
Productos Químicos, Farmacéuticos y de Laboratorio	3,000	0	3,000	660	660	2,340
Combustibles, Lubricantes y Aditivos	445,000	0	445,000	151,360	151,360	293,640
Vestuario, Blancos, Prendas de Protección y Artículos Deportivos	43,500	0	43,500	0	0	43,500
Materiales y Suministros Para Seguridad	0	0	0	0	0	0
Herramientas, Refacciones y Accesorios Menores	100,000	0	100,000	13,519	13,519	86,481
<b>Servicios Generales</b>	4,073,000	0	4,073,000	1,742,262	1,740,049	2,330,738
<b>Servicios Básicos</b>	642,500	0	642,500	219,161	219,161	423,339
Servicios de Arrendamiento	355,000	2,000	357,000	158,231	156,018	198,769
Servicios Profesionales, Científicos, Técnicos y Otros Servicios	952,320	-40,584	911,736	213,869	213,869	697,866
Servicios Financieros, Bancarios y Comerciales	854,000	38,584	892,584	729,245	729,245	163,338
Servicios de Instalación, Reparación, Mantenimiento y Conservación	633,680	0	633,680	245,894	245,894	387,786
Servicios de Comunicación Social y Publicidad.	150,000	0	150,000	0	0	150,000
Servicios de Traslado y Viáticos	335,500	0	335,500	137,534	137,534	197,966
Servicios Oficiales	110,000	0	110,000	13,990	13,990	96,010
Otros Servicios Generales	40,000	0	40,000	24,338	24,338	15,662
<b>Transferencias, Asignaciones, Subsidios y Otras Ayudas</b>	2,000,000	0	2,000,000	0	0	2,000,000
Transferencias Internas y Asignaciones al Sector Público	0	0	0	0	0	0
Transferencias al Resto del Sector Público	0	0	0	0	0	0
Subsidios y Subvenciones	0	0	0	0	0	0
Ayudas Sociales	2,000,000	0	2,000,000	0	0	2,000,000
Pensiones y Jubilaciones	0	0	0	0	0	0
Transferencias a Fideicomisos, Mandatos y Otros Análogos	0	0	0	0	0	0
Transferencias a la Seguridad Social	0	0	0	0	0	0
Donativos	0	0	0	0	0	0
Transferencias al Exterior	0	0	0	0	0	0
<b>Bienes Muebles, Inmuebles e Intangibles</b>	1,215,000	0	1,215,000	98,601	98,601	1,116,399
Mobiliario y Equipo de Administración	150,000	0	150,000	62,747	62,747	87,253
Mobiliario y Equipo Educativo y Recreativo	15,000	0	15,000	0	0	15,000
Equipo e Instrumental Médico y de Laboratorio	0	0	0	0	0	0
Vehículos y Equipo de Transporte	1,000,000	0	1,000,000	0	0	1,000,000
Equipo de Defensa y Seguridad	0	0	0	0	0	0
Maquinaria, Otros Equipos y Herramientas	0	0	0	0	0	0
Activos Biológicos	0	0	0	0	0	0
Bienes Inmuebles	0	0	0	0	0	0
Activos Intangibles	50,000	0	50,000	35,854	35,854	14,146
<b>Inversión Pública</b>	0	0	0	0	0	0
Obra Pública en Bienes de Dominio Público	0	0	0	0	0	0
Obra Pública en Bienes Propios	0	0	0	0	0	0
Proyectos Productivos y Acciones de Fomento	0	0	0	0	0	0
<b>Inversiones Financieras y Otras Provisiones</b>	6,200,000	0	6,200,000	4,275,000	4,275,000	1,925,000
Inversiones Para el Fomento de Actividades Productivas.	6,200,000	0	6,200,000	4,275,000	4,275,000	1,925,000
Acciones y Participaciones de Capital	0	0	0	0	0	0

Compra de Títulos y Valores				0			0
Concesión de Préstamos				0			0
Inversiones en Fideicomisos, Mandatos y Otros Análogos				0			0
Otras Inversiones Financieras				0			0
Provisiones para Contingencias y Otras Erogaciones Especiales				0			0
Participaciones y Aportaciones	0	0		0	0	0	0
Participaciones					0	0	0
Aportaciones							0
Convenios							0
Deuda Pública	0	0		0	0	0	0
Amortización de la Deuda Pública					0	0	0
Intereses de la Deuda Pública							0
Comisiones de la Deuda Pública							0
Gastos de la Deuda Pública							0
Costo por Coberturas							0
Apoyos Financieros							0
Adeudos de Ejercicios Fiscales Anteriores (Adefas)							0
<b>Total del Gasto</b>	<b>42,130,100</b>	<b>0</b>	<b>42,130,100</b>	<b>16,884,702</b>	<b>16,841,286</b>	<b>25,245,398</b>	



C.P. Martín G. Portela Duarte  
Subdirector de Control Interno Administrativo



C.P. Guadalupe Luña Santacruz / Ing. Gonzalo Moreno Noriega  
Directora de Contabilidad y Finanzas / Director General de Administración










e9) Activos Intangibles	50,000.00		50,000.00	35,854.03	35,854.03	14,145.97
F. Inversión Pública (F=f1+f2+f3)						
f1) Obra Pública en Bienes de Dominio Público						
f2) Obra Pública en Bienes Propios						
f3) Proyectos Productivos y Acciones de Fomento						
G. Inversiones Financieras y Otras Provisiones (G=g1+g2+g3+g4+g5+g6+g7)	6,200,000.00		6,200,000.00	4,275,000.00	4,275,000.00	1,925,000.00
g1) Inversiones Para el Fomento de Actividades Productivas	6,200,000.00		6,200,000.00	4,275,000.00	4,275,000.00	1,925,000.00
g2) Acciones y Participaciones de Capital						
g3) Compra de Títulos y Valores						
g4) Concesión de Préstamos						
g5) Inversiones en Fideicomisos, Mandatos y Otros Análogos						
Fideicomiso de Desastres Naturales (Informativo)						
g6) Otras Inversiones Financieras						
g7) Provisiones para Contingencias y Otras Erogaciones Especiales						
H. Participaciones y Aportaciones (H=h1+h2+h3)						
h1) Participaciones						
h2) Aportaciones						
h3) Convenios						
I. Deuda Pública (I=i1+i2+i3+i4+i5+i6+i7)						
i1) Amortización de la Deuda Pública						
i2) Intereses de la Deuda Pública						
i3) Comisiones de la Deuda Pública						
i4) Gastos de la Deuda Pública						
i5) Costo por Coberturas						
i6) Apoyos Financieros						
i7) Adeudos de Ejercicios Fiscales Anteriores (ADEFAS)						
II. Gasto Etiquetado (I=A+B+C+D+E+F+G+H+I)						
A. Servicios Personales (A=a1+a2+a3+a4+a5+a6+a7)						
a1) Remuneraciones al Personal de Carácter Permanente						
a2) Remuneraciones al Personal de Carácter Transitorio						
a3) Remuneraciones Adicionales y Especiales						
a4) Seguridad Social						
a5) Otras Prestaciones Sociales y Económicas						
a6) Previsiones						
a7) Pago de Estímulos a Servidores Públicos						
B. Materiales y Suministros (B=b1+b2+b3+b4+b5+b6+b7+b8+b9)						
b1) Materiales de Administración, Emisión de Documentos y Artículos Oficiales						
b2) Alimentos y Utensilios						
b3) Materias Primas y Materiales de Producción y Comercialización						
b4) Materiales y Artículos de Construcción y de Reparación						
b5) Productos Químicos, Farmacéuticos y de Laboratorio						
b6) Combustibles, Lubricantes y Aditivos						
b7) Vestuario, Blancos, Prendas de Protección y Artículos Deportivos						
b8) Materiales y Suministros Para Seguridad						
b9) Herramientas, Refacciones y Accesorios Menores						
C. Servicios Generales (C=c1+c2+c3+c4+c5+c6+c7+c8+c9)						
c1) Servicios Básicos						
c2) Servicios de Arrendamiento						
c3) Servicios Profesionales, Científicos, Técnicos y Otros Servicios						
c4) Servicios Financieros, Bancarios y Comerciales						
c5) Servicios de Instalación, Reparación, Mantenimiento y Conservación						
c6) Servicios de Comunicación Social y Publicidad						
c7) Servicios de Traslado y Viáticos						
c8) Servicios Oficiales						
c9) Otros Servicios Generales						
D. Transferencias, Asignaciones, Subsidios y Otras Ayudas (D=d1+d2+d3+d4+d5+d6+d7+d8+d9)						
d1) Transferencias Internas y Asignaciones al Sector Público						
d2) Transferencias al Resto del Sector Público						
d3) Subsidios y Subvenciones						

d4) Ayudas Sociales						
d5) Pensiones y Jubilaciones						
d6) Transferencias e Fideicomisos, Mandatos y Otros Análogos						
d7) Transferencias a la Seguridad Social						
d8) Donativos						
d9) Transferencias al Exterior						
<b>E. Bienes Muebles, Inmuebles e Intangibles (E=e1+e2+e3+e4+e5+e6+e7+e8+e9)</b>						
e1) Mobiliario y Equipo de Administración						
e2) Mobiliario y Equipo Educativo y Recreativo						
e3) Equipo e Instrumental Médico y de Laboratorio						
e4) Vehículos y Equipo de Transporte						
e5) Equipo de Defensa y Seguridad						
e6) Maquinaria, Otros Equipos y Herramientas						
e7) Activos Biológicos						
e8) Bienes Inmuebles						
e9) Activos Intangibles						
<b>F. Inversión Pública (F=f1+f2+f3)</b>						
f1) Obra Pública en Bienes de Dominio Público						
f2) Obra Pública en Bienes Propios						
f3) Proyectos Productivos y Acciones de Fomento						
<b>G. Inversiones Financieras y Otras Provisiones (G=g1+g2+g3+g4+g5+g6+g7)</b>						
g1) Inversiones Para el Fomento de Actividades Productivas						
g2) Acciones y Participaciones de Capital						
g3) Compra de Títulos y Valores						
g4) Concesión de Préstamos						
g5) Inversiones en Fideicomisos, Mandatos y Otros Análogos						
Fideicomiso de Desastres Naturales (Informativo)						
g6) Otras Inversiones Financieras						
g7) Provisiones para Contingencias y Otras Erogaciones Especiales						
<b>H. Participaciones y Aportaciones (H=h1+h2+h3)</b>						
h1) Participaciones						
h2) Aportaciones						
h3) Convenios						
<b>I. Deuda Pública (I=i1+i2+i3+i4+i5+i6+i7)</b>						
i1) Amortización de la Deuda Pública						
i2) Intereses de la Deuda Pública						
i3) Comisiones de la Deuda Pública						
i4) Gastos de la Deuda Pública						
i5) Costo por Coberturas						
i6) Apoyos Financieros						
i7) Adeudos de Ejercicios Fiscales Anteriores (ADEFAS)						
<b>III. Total de Egresos (III = I + II)</b>	42,130,100	-	42,130,100	16,884,702	16,841,286	26,245,388

  
 C.P. Martín G. Portela Duarte  
 Subdirector de Control Interno Administrativo

  
 C.P. Guadalupe Luna Santacruz /   
 Directora de Contabilidad y Finanzas / Director General de Administración

**Sistema Estatal de Evaluación**  
**Estado Analítico del Ejercicio Presupuesto de Egresos**  
**Clasificación Económica (por Tipo de Gasto)**  
**Financiera para el Desarrollo Económico de Sonora**


ETCA-II-06


Del 01 de Enero al 30 de Junio de 2017

(PESOS)

TRIMESTRE: Segundo de 2017

Concepto	Egresos Aprobado Anual (1)	Ampliaciones/ (Reducciones) (2)	Egresos Modificado Anual (3=1+2)	Egresos Devengado Acumulado (4)	Egresos Pagado Acumulado (5)	Subejercicio (6 = 3 - 4)
Gasto Corriente	34,715,100	-51	34,715,050	12,511,101	12,467,685	22,203,949
Gasto de Capital	7,415,000	51	7,415,051	4,373,601	4,373,601	3,041,450
Amortización de la Deuda y Disminución de Pasivos			0			0
Pensiones y Jubilaciones			0			0
Participaciones			0			0
<b>Total del Gasto</b>	<b>42,130,100</b>	<b>0</b>	<b>42,130,100</b>	<b>16,884,702</b>	<b>16,841,286</b>	<b>25,245,398</b>

  
 C.P. Martín G. Portela Duarte  
 Subdirector de Control Interno Administrativo


  
 C.P. Guadalupe Luma Santacruz / Ing. Gonzalo Moreno Noriega  
 Directora de Contabilidad y Finanzas / Director General de Administración


**Sistema Estatal de Evaluación**  
**Estado Analítico del Ejercicio Presupuesto de Egresos**  
**Clasificación Administrativa (Por Unidad Administrativa)**  
**Financiera para el Desarrollo Económico de Sonora**  
**Del 01 de Enero al 30 de Junio de 2017**

ETCA-II-07

**TRIMESTRE: Segundo de 2017**

Clasificación Administrativa (Por Unidad Administrativa)	Egresos Aprobado Anual (1)	Ampliaciones/ Reducciones (2)	Egresos Modificado Anual (3=1+2)	Egresos Devengado Acumulado (4)	Egresos Pagado Acumulado (5)	Subejercicio (6=3-4)
COORDINACION EJECUTIVA	13,502,401	96,652	13,599,053	6,158,481	6,119,670	7,440,572
DIRECCION GENERAL DE ADMINISTRACION	8,666,193	-8,943	8,657,249	3,398,853	3,397,495	5,259,397
DIRECCION GENERAL DE PROMOCION Y FINANCIAMIENTO	6,443,072	91,833	6,534,905	2,280,158	2,279,076	4,254,747
DIRECCION GENERAL DE SUPERVISION	2,776,874	-37,371	2,739,503	1,044,469	1,044,007	1,695,034
DIRECCION GENERAL JURIDICA	7,676,041	-97,028	7,579,013	2,885,399	2,884,189	4,693,614
ORGANO DE CONTROL Y DESARROLLO ADMINISTRATIVO	3,065,519	-45,142	3,020,377	1,117,342	1,116,851	1,903,035
<b>Total del Gasto</b>	<b>42,130,100</b>	<b>0</b>	<b>42,130,100</b>	<b>16,884,702</b>	<b>16,841,286</b>	<b>25,245,399</b>

  
**C.P. Martín G. Portés Duarte**  
**Subdirector de Control Interno Administrativo**

  
**Guadalupe Luna Santacruz/ Ing. Gonzalo Moreno Noriega**  
**Directora de Contabilidad y Finanzas / Director General de Administración**

**Sistema Estatal de Evaluación  
Financiera para el Desarrollo Económico de Sonora**  
Estado Analítico del Ejercicio del Presupuesto de Egresos Detallado - LDF  
Clasificación Administrativa  
Del 01 de Enero al 30 de Junio de 2017


**TRIMESTRE: Segundo de 2017**

(PESOS)

Concepto (c)	Egresos						Subejercicio (e)
	Aprobado (d)	Ampliaciones/ (Reducciones)	Modificado	Devengado	Pagado		
<b>I. Gasto No Etiquetado</b> <b>(I=A+B+C+D+E+F+G+H)</b>							
COORDINACION EJECUTIVA	42,130,100.02		42,130,100.02	16,884,701.72	16,841,286.39		25,245,398.30
DIRECCION GENERAL DE ADMINISTRACION	13,502,400.67	96,651.98	13,599,052.65	6,158,481.03	6,119,670.07		7,440,571.62
DIRECCION GENERAL DE PROMOCION Y FINANCIAMIENTO	8,666,192.70	8,943.31	8,657,249.39	3,398,852.85	3,397,494.81		5,258,396.54
DIRECCION GENERAL DE SUPERVISION	6,443,072.48	91,832.63	6,534,905.11	2,280,157.67	2,279,075.73		4,254,747.44
DIRECCION GENERAL JURIDICA	2,776,874.41	37,371.31	2,739,503.10	1,044,469.06	1,044,006.95		1,695,034.04
ORGANO DE CONTROL Y DESARROLLO ADMINISTRATIVO	7,676,041.01	97,028.10	7,579,012.91	2,885,399.16	2,884,187.81		4,693,613.75
	3,065,518.75	45,141.89	3,020,376.86	1,117,341.95	1,116,851.02		1,903,034.91
<b>II. Gasto Etiquetado</b> <b>(II=A+B+C+D+E+F+G+H)</b>							
A. Dependencia o Unidad Administrativa 1							
B. Dependencia o Unidad Administrativa 2							
C. Dependencia o Unidad Administrativa 3							
D. Dependencia o Unidad Administrativa 4							
E. Dependencia o Unidad Administrativa 5							
F. Dependencia o Unidad Administrativa 6							
G. Dependencia o Unidad Administrativa 7							
H. Dependencia o Unidad Administrativa xx							
<b>III. Total de Egresos (III = I + II)</b>	42,130,100		42,130,100	16,884,702	16,841,286		25,245,398



C.P. Martín G. Portela Duarte  
Subdirector de Control Interno Administrativo



C.P. Guadalupe Luna Santacruz/ Ing. Gonzalo Moreno Noriega  
Directora de Contabilidad y Finanzas / Director General de Administración

**Sistema Estatal de Evaluación**  
**Estado Analítico del Ejercicio Presupuesto de Egresos**  
**Clasificación Administrativa (Por Poderes)**  
**Financiera para el Desarrollo Económico de Sonora**

ETCA-II-09

Del 01 de Enero al 30 de Junio de 2017

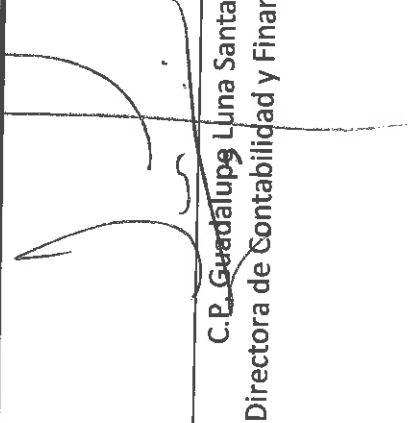
(PESOS)

TRIMESTRE: Segundo de 2017

Clasificación Administrativa (Por Poderes)	Egresos Aprobado Anual (1)	Ampliaciones/ (Reducciones) (2)	Egresos Modificado Anual (3=1+2)	Egresos Devengado Acumulado (4)	Egresos Pagado Acumulado (5)	Subejercicio (6=3-4)
Poder Ejecutivo	42,130,100	0	42,130,100	16,884,702	16,841,286	25,245,398
Poder Legislativo			0			0
Poder Judicial			0			0
Órganos Autónomos			0			0
<b>Total del Gasto</b>	<b>42,130,100</b>	<b>0</b>	<b>42,130,100</b>	<b>16,884,702</b>	<b>16,841,286</b>	<b>25,245,398</b>



C.P. Martín G. Portela Duarte  
 Subdirector de Control Interno Administrativo



C.P. Guadalupe Luna Santacruz/ Ing. Gonzalo Moreno Noriega  
 Directora de Contabilidad y Finanzas / Director General de Administración


**Sistema Estatal de Evaluación**  
**Estado Analítico del Ejercicio Presupuesto de Egresos**  
**ETCA-II-10**


**Clasificación Administrativa (Por Tipo de Organismos o Entidad Paraestatal)**  
**Financiera para el Desarrollo Económico de Sonora**  
**Del 01 de Enero al 30 de Junio de 2017**

**TRIMESTRE: Segundo de 2017**

(PESOS)

Concepto	Egresos Aprobado Anual (1)	Ampliaciones/ (Reducciones) (2)	Egresos Modificado Anual (3=1+2)	Egresos Devengado Acumulado (4)	Egresos Pagado Acumulado (5)	Subejercicio (6 = 3 - 4)
Entidades Paraestatales y Fideicomisos No Empresariales y No Financieros	42,130,100	0	42,130,100	16,884,702	16,841,286	25,245,398
Instituciones Públicas de la Seguridad Social						0
Entidades Paraestatales Empresariales No Financieras con Participación Estatal Mayoritaria			0			0
Fideicomisos Empresariales No Financieros con Participación Estatal Mayoritaria			0			0
Entidades Paraestatales Empresariales Financieras Monetarias con Participación Estatal Mayoritaria			0			0
Entidades Paraestatales Empresariales Financieras No Monetarias con Participación Estatal Mayoritaria			0			0
Fideicomisos Financieros Públicos con Participación Estatal Mayoritaria			0			0
<b>Total del Gasto</b>	<b>42,130,100</b>	<b>0</b>	<b>42,130,100</b>	<b>16,884,702</b>	<b>16,841,286</b>	<b>25,245,398</b>

  
**C.P. Martín G. Portela Duarte**  
 Subdirector de Control Interno Administrativo

  
**C.P. Guadalupe Luna Santacruz/ Ing. Gonzalo Moreno Noriega**  
 Directora de Contabilidad y Finanzas / Director General de Administración



**Sistema Estatal de Evaluación**  
**Estado Analítico del Ejercicio Presupuesto de Egresos**  
**Clasificación Funcional (Finalidad y Función)**  
**Financiera para el Desarrollo Economico de Sonora**  
**Del 01 de Enero al 30 de Junio de 2017**  
**(PESOS)**

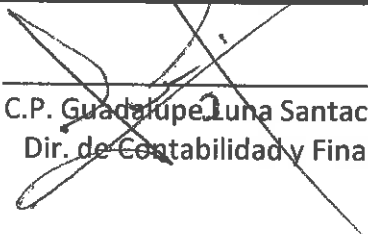
**ETCA-II-11**

**TRIMESTRE: Segundo de 2017**

Concepto	Egresos Aprobado Anual (1)	Ampliaciones/ (Reducciones) (2)	Egresos Modificado Anual (3=1+2)	Egresos Devengado Acumulado (4)	Egresos Pagado Acumulado (5)	Subejercicio (6 = 3 - 4)
<b>Gobierno</b>	0	0	0	0	0	0
Legislación			0			0
Justicia			0			0
Coordinación de la Política de Gobierno			0			0
Relaciones Exteriores			0			0
Asuntos Financieros y Hacendarios			0			0
Seguridad Nacional			0			0
Asuntos de Orden Público y Seguridad Interior			0			0
Otros Servicios Generales			0			0
<b>Desarrollo Social</b>	0	0	0	0	0	0
Protección Ambiental			0			0
Viviendas y Servicios a la Comunidad			0			0
Salud			0			0
Recreación, Cultura y Otras Manifestaciones Sociales			0			0
Educación			0			0
Protección Social			0			0
Otros Asuntos Sociales			0			0
<b>Desarrollo Económico</b>	42,130,100	0	42,130,100	16,884,702	16,841,286	25,245,398
Asuntos Económicos, Comerciales y Laborales en General	42,130,100	0	42,130,100	16,884,702	16,841,286	25,245,398
Agropecuaria, Silvicultura, Pesca y Caza			0			0
Combustibles y Energía			0			0
Minería, Manufacturas y Construcción			0			0
Transporte			0			0
Comunicaciones			0			0
Turismo			0			0
Ciencia, Tencología e Innovación			0			0

Otras industrias y Otros Asuntos Económicos			0			0
<b>Otras No Clasificadas en funciones anteriores</b>	0	0	0	0	0	0
Transacciones de la Deuda Pública / Costo financiero de la Deuda	0	0	0	0	0	0
Transferencias, Participaciones y Aportaciones entre Diferentes Niveles y Órdenes de gobierno			0			0
Saneamiento del Sistema Financiero			0			0
Adeudos de ejercicios Fiscales Anteriores			0			0
<b>Total del Gasto</b>	42,130,100	0	42,130,100	16,884,702	16,841,286	25,245,398

  
 C.P. Martín G. Portela Duarte  
 Subdirector de Control Interno Admtivo.

  
 C.P. Guadalupe Luna Santacruz/ Ing. Gonzalo Moreno N.  
 Dir. de Contabilidad y Finanzas / Dir. Gral. de Admón.

**Sistema Estatal de Evaluación  
Financiera para el Desarrollo Económico de Sonora**  
Estado Analítico del Ejercicio del Presupuesto de Egresos Detallado - LDF  
Clasificación Funcional (Finalidad y Función)  
Del 01 de Enero al 30 de Junio de 2017  
(PESOS)

ETCA-II-12

**TRIMESTRE: Segundo de 2017**

Concepto (c)	Egresos					Subejercicio (e)
	Aprobado (d)	Ampliaciones/ (Reducciones)	Modificado	Devengado	Pagado	
<b>I. Gasto No Etiquetado (=A+B+C+D)</b>						
<b>A. Gobierno (A=a1+a2+a3+a4+a5+a6+a7+a8)</b>	42,130,100.02		42,130,100.02	16,884,701.72	16,841,286.39	25,245,398.30
a1) Legislación						
a2) Justicia						
a3) Coordinación de la Política de Gobierno						
a4) Relaciones Exteriores						
a5) Asuntos Financieros y Hacendarios						
a6) Seguridad Nacional						
a7) Asuntos de Orden Público y de Seguridad Interior						
a8) Otros Servicios Generales						
<b>B. Desarrollo Social (B=b1+b2+b3+b4+b5+b6+b7)</b>						
b1) Protección Ambiental						
b2) Vivienda y Servicios a la Comunidad						
b3) Salud						
b4) Recreación, Cultura y Otras Manifestaciones Sociales						
b5) Educación						
b6) Protección Social						
b7) Otros Asuntos Sociales						
<b>C. Desarrollo Económico (C=c1+c2+c3+c4+c5+c6+c7+c8+c9)</b>						
c1) Asuntos Económicos, Comerciales y Laborales en General	42,130,100.02		42,130,100.02	16,884,701.72	16,841,286.39	25,245,398.30
c2) Agropecuaria, Silvicultura, Pesca y Caza	42,130,100.02		42,130,100.02	16,884,701.72	16,841,286.39	25,245,398.30
c3) Combustibles y Energía						
c4) Minería, Manufacturas y Construcción						

Concepto (c)	Egresos					Subejercicio (e)
	Aprobado (d)	Ampliaciones/ (Reducciones)	Modificado	Devengado	Pagado	
c5) Transporte c6) Comunicaciones c7) Turismo c8) Ciencia, Tecnología e Innovación c9) Otras Industrias y Otros Asuntos Económicos  D. Otras No Clasificadas en Funciones Anteriores (D=d1+d2+d3+d4) d1) Transacciones de la Deuda Pública / Costo Financiero de la Deuda d2) Transferencias, Participaciones y Aportaciones Entre Diferentes Niveles y Ordenes de Gobierno d3) Saneamiento del Sistema Financiero d4) Adeudos de Ejercicios Fiscales Anteriores  III. Gasto Etiquetado (I=A+B+C+D) A. Gobierno (A=a1+a2+a3+a4+a5+a6+a7+a8) a1) Legislación a2) Justicia a3) Coordinación de la Política de Gobierno a4) Relaciones Exteriores a5) Asuntos Financieros y Hacendarios a6) Seguridad Nacional a7) Asuntos de Orden Público y de Seguridad Interior a8) Otros Servicios Generales  B. Desarrollo Social (B=b1+b2+b3+b4+b5+b6+b7) b1) Protección Ambiental b2) Vivienda y Servicios a la Comunidad b3) Salud b4) Recreación, Cultura y Otras Manifestaciones Sociales b5) Educación b6) Protección Social b7) Otros Asuntos Sociales						

Concepto (c)	Egresos					Subejercicio (e)
	Aprobado (d)	Amplificaciones/ (Reducciones)	Modificado	Devengado	Pagado	
C. Desarrollo Económico (C=c1+c2+c3+c4+c5+c6+c7+c8+c9) c1) Asuntos Económicos, Comerciales y Laborales en General c2) Agropecuaria, Silvicultura, Pesca y Caza c3) Combustibles y Energía c4) Minería, Manufacturas y Construcción c5) Transporte c6) Comunicaciones c7) Turismo c8) Ciencia, Tecnología e Innovación c9) Otras Industrias y Otros Asuntos Económicos						
D. Otras No Clasificadas en Funciones Anteriores (D=d1+d2+d3+d4) d1) Transacciones de la Deuda Pública / Costo Financiero de la Deuda d2) Transferencias, Participaciones y Aportaciones Entre Diferentes Niveles y Ordenes de Gobierno d3) Saneamiento del Sistema Financiero d4) Adeudos de Ejercicios Fiscales Anteriores						
III. Total de Egresos (III = I + II)	42,130,100	-	42,130,100	16,884,702	16,841,286	25,245,398

*[Signature]*  
C.P. Martín G. Pareda Duarte

Subdirector de Control Interno Administrativo

*[Signature]*  
C.P. Guadalupe Luna Santacruz/ Ing. Gonzalo Moreno Noriega

Directora de Contabilidad y Finanzas / Director General de Administración

**Sistema Estatal de Evaluación  
Estado Analítico del Ejercicio Presupuesto de Egresos  
Por Partida del Gasto**

ETCA-II-13

**Financiera para el Desarrollo Económico de Sonora  
Del 01 de Enero al 30 de Junio de 2017**

**TRIMESTRE: Segundo de 2017**

	Ejercicio del Presupuesto por Partida / Descripción	Egresos Aprobado Anual (1)	Ampliaciones/ (Reducciones) (2)	Egresos Modificado Anual (3=1+2)	Egresos Devengado Acumulado (4)	Egresos Pagado Acumulado (5)	Subejercicio (6 = 3 - 4)	% Avance Anual (7= 4/3)
10000	SERVICIOS PERSONALES	\$ 27,630,100.02	\$ -	\$ 27,630,100.02	\$ 10,499,948.89	\$ 10,461,772.74	\$ 17,130,151.33	38%
11000	REMUNERACIONES AL PERSONAL DE CARÁCTER PERMANENTE	\$ 15,896,024.04	\$ 4,685.75	\$ 15,891,338.29	\$ 6,721,133.40	\$ 6,721,133.40	\$ 9,170,204.89	42%
11300	SUELDOS BASE AL PERSONAL PERMANENTE	\$ 15,896,024.04	\$ 4,685.75	\$ 15,891,338.29	\$ 6,721,133.40	\$ 6,721,133.40	\$ 9,170,204.89	42%
11301	SUELDOS	\$ 4,479,613.07	\$ -	\$ 4,479,613.07	\$ 1,819,724.44	\$ 1,819,724.44	\$ 2,659,888.63	41%
11306	RIESGO LABORAL	\$ 8,542,895.39	\$ 4,685.75	\$ 8,538,210.64	\$ 3,706,505.03	\$ 3,706,505.03	\$ 4,831,705.61	43%
11307	AYUDA PARA HABITACION	\$ 1,670,124.11	\$ -	\$ 1,670,124.11	\$ 698,688.38	\$ 698,688.38	\$ 971,435.73	42%
11310	AYUDA PARA ENERGIA ELECTRICA	\$ 1,203,390.47	\$ -	\$ 1,203,390.47	\$ 496,215.55	\$ 496,215.55	\$ 707,174.92	41%
13000	REMUNERACIONES ADICIONALES Y ESPECIALES	\$ 3,020,075.80	\$ -	\$ 3,020,075.80	\$ 551,937.80	\$ 551,937.80	\$ 2,468,138.00	18%
13100	PRIMAS POR AÑOS DE SERVICIOS EFECTIVOS PRESTADOS	\$ 478,713.44	\$ -	\$ 478,713.44	\$ 198,759.43	\$ 198,759.43	\$ 279,954.01	42%
13101	PRIMAS POR AÑOS DE SERVICIOS EFECTIVOS PRESTADOS	\$ 478,713.44	\$ -	\$ 478,713.44	\$ 198,759.43	\$ 198,759.43	\$ 279,954.01	42%
13200	PRIMAS DE VACACIONES, DOMINICAL Y GRATIFICACION DE FIN DE	\$ 2,541,362.36	\$ -	\$ 2,541,362.36	\$ 353,178.37	\$ 353,178.37	\$ 2,188,183.99	14%
13201	PRIMAS DE VACACIONES Y DOMINICAL	\$ 670,789.24	\$ -	\$ 670,789.24	\$ 21,916.22	\$ 21,916.22	\$ 648,873.02	3%
13202	AGUINALDO O GRATIFICACION DE FIN DE AÑO	\$ 1,535,178.50	\$ -	\$ 1,535,178.50	\$ 331,262.15	\$ 331,262.15	\$ 1,203,916.35	22%
13203	COMPENSACION POR AJUSTE DE CALENDARIO	\$ 167,697.31	\$ -	\$ 167,697.31	\$ -	\$ -	\$ 167,697.31	0%
13204	COMPENSACION POR BONO NAVIDEÑO	\$ 167,697.31	\$ -	\$ 167,697.31	\$ -	\$ -	\$ 167,697.31	0%
14000	SEGURIDAD SOCIAL	\$ 5,360,251.90	\$ -	\$ 5,360,251.90	\$ 2,221,877.49	\$ 2,183,701.54	\$ 3,138,374.41	41%
14100	APORTACIONES DE SEGURIDAD SOCIAL	\$ 2,361,195.06	\$ -	\$ 2,361,195.06	\$ 833,636.83	\$ 833,636.83	\$ 1,527,558.23	35%
14102	APORTACION POR SEGURO DE VIDA AL ISSSTESON	\$ 1,309.68	\$ -	\$ 1,309.68	\$ 337.44	\$ 337.44	\$ 972.24	26%
14103	APORTACION POR SEGURO DE RETIRO AL ISSSTESON	\$ 2,656.08	\$ -	\$ 2,656.08	\$ 1,067.36	\$ 1,067.36	\$ 1,588.72	40%
14104	ASIGNACION PARA PRESTAMOS A CORTO PLAZO	\$ 75,566.37	\$ -	\$ 75,566.37	\$ 14,443.53	\$ 14,443.53	\$ 61,122.84	19%
14106	OTRAS PRESTACIONES DE SEGURIDAD SOCIAL	\$ 314,859.83	\$ -	\$ 314,859.83	\$ 86,661.77	\$ 86,661.77	\$ 228,198.06	28%
14107	APORTACION PARA INFRAESTRUCTURA, EQUIPAMIENTO Y MANTENIMIENTO HOSPITALARIO	\$ 251,887.88	\$ -	\$ 251,887.88	\$ 57,774.51	\$ 57,774.51	\$ 194,113.37	23%
14108	APORTACIONES PARA LA ATENCIÓN DE ENFERMEDADES PREEXISTENTES	\$ 253,965.60	\$ -	\$ 253,965.60	\$ 81,165.50	\$ 81,165.50	\$ 172,800.10	32%
14109	APORTACIONES POR SERVICIO MEDICO DEL ISSSTESON	\$ 1,365,383.25	\$ -	\$ 1,365,383.25	\$ 577,743.19	\$ 577,743.19	\$ 807,640.06	42%
14110	ASIGNACION PARA PRESTAMOS PRENDARIOS	\$ 75,566.37	\$ -	\$ 75,566.37	\$ 14,443.53	\$ 14,443.53	\$ 61,122.84	19%

Ejercicio del Presupuesto por Partida / Descripción		Egresos Aprobado Anual (1)	Ampliaciones/ (Reducciones) (2)	Egresos Modificado Anual (3=1+2)	Egresos Devengado Acumulado (4)	Egresos Pagado Acumulado (5)	Subejercicio (6 = 3 - 4)	% Avance Anual (7= 4/3)
14200	APORTACIONES A FONDOS DE VIVIENDA	\$ 629,719.68	\$ -	\$ 629,719.68	\$ 231,097.58	\$ 231,097.58	\$ 398,622.10	37%
14202	CUOTAS AL FOVISSSTESON	\$ 629,719.68	\$ -	\$ 629,719.68	\$ 231,097.58	\$ 231,097.58	\$ 398,622.10	37%
14300	APORTACIONES AL SISTEMA PARA EL RETIRO	\$ 2,368,590.52	\$ -	\$ 2,368,590.52	\$ 1,157,143.08	\$ 1,118,967.13	\$ 1,211,447.44	49%
14303	PAGAS POR DEFUNCION, PENSIONES Y JUBILACIONES	\$ 2,368,590.52	\$ -	\$ 2,368,590.52	\$ 1,157,143.08	\$ 1,118,967.13	\$ 1,211,447.44	49%
14400	APORTACIONES PARA SEGUROS	\$ 746.64	\$ -	\$ 746.64	\$ -	\$ -	\$ 746.64	0%
14405	APORTACIONES PARA EL SEGURO COLECTIVO DE RETIRO	\$ 746.64	\$ -	\$ 746.64	\$ -	\$ -	\$ 746.64	0%
15000	OTRAS PRESTACIONES SOCIALES Y ECONOMICAS	\$ 609,681.73	\$ 4,885.75	\$ 614,367.48	\$ 15,500.00	\$ 15,500.00	\$ 598,867.48	3%
15400	PRESTACIONES CONTRACTUALES	\$ 609,681.73	\$ 4,885.75	\$ 614,367.48	\$ 15,500.00	\$ 15,500.00	\$ 598,867.48	3%
15409	BONO PARA DESPENSA	\$ 271,177.40	\$ -	\$ 271,177.40	\$ -	\$ -	\$ 271,177.40	0%
15416	APOYO PARA UTILES ESCOLARES	\$ 12,912.60	\$ -	\$ 12,912.60	\$ -	\$ -	\$ 12,912.60	0%
15417	APOYO PARA DESARROLLO Y CAPACITACION	\$ 114,496.08	\$ -	\$ 114,496.08	\$ -	\$ -	\$ 114,496.08	0%
15419	AYUDA PARA SERVICIO DE TRANSPORTE	\$ 134,513.50	\$ -	\$ 134,513.50	\$ -	\$ -	\$ 134,513.50	0%
15420	COMPENSACION EN APOYO A LA DISCAPACIDAD	\$ 15,192.00	\$ -	\$ 15,192.00	\$ -	\$ -	\$ 15,192.00	0%
15421	BONO DE DIA DE MADRES	\$ 8,440.00	\$ 2,060.00	\$ 10,500.00	\$ 10,500.00	\$ 10,500.00	\$ -	100%
15424	BONO DEL DIA DEL PADRE	\$ 2,374.25	\$ 2,625.75	\$ 5,000.00	\$ 5,000.00	\$ 5,000.00	\$ -	100%
15425	APOYO PARA COMPRA DE MATERIAL DE CONSTRUCCION	\$ 50,575.90	\$ -	\$ 50,575.90	\$ -	\$ -	\$ 50,575.90	0%
17000	PAGOS DE ESTIMULOS A SERVIDORES PUBLICOS	\$ 2,744,066.55	\$ -	\$ 2,744,066.55	\$ 989,500.00	\$ 989,500.00	\$ 1,754,566.55	36%
17100	ESTIMULOS	\$ 2,744,066.55	\$ -	\$ 2,744,066.55	\$ 989,500.00	\$ 989,500.00	\$ 1,754,566.55	36%
17101	ESTIMULOS POR PRODUCTIVIDAD Y EFICIENCIA	\$ 30,490.50	\$ -	\$ 30,490.50	\$ -	\$ -	\$ 30,490.50	0%
17102	ESTIMULOS AL PERSONAL	\$ 2,534,400.00	\$ -	\$ 2,534,400.00	\$ 989,500.00	\$ 989,500.00	\$ 1,544,900.00	39%
17104	BONO POR PUNTUALIDAD	\$ 57,034.10	\$ -	\$ 57,034.10	\$ -	\$ -	\$ 57,034.10	0%
17105	COMPENSACION POR TITULACION A NIVEL LICENCIATURA	\$ 122,141.95	\$ -	\$ 122,141.95	\$ -	\$ -	\$ 122,141.95	0%
20000	MATERIALES Y SUMINISTROS	\$ 1,012,000.00	\$ -	\$ 1,012,000.00	\$ 268,889.65	\$ 265,863.78	\$ 743,116.35	27%
21000	MATERIALES DE ADMINISTRACION, EMISION DE DOCUMENTOS Y ARTICULOS	\$ 274,406.80	\$ -	\$ 274,406.80	\$ 59,028.18	\$ 56,002.31	\$ 215,378.62	22%
21100	MATERIALES, UTILES Y EQUIPOS MENORES DE OFICINA	\$ 96,000.00	\$ -	\$ 96,000.00	\$ 16,725.57	\$ 16,725.57	\$ 79,274.43	17%
21101	MATERIALES, UTILES Y EQUIPOS MENORES DE OFICINA	\$ 96,000.00	\$ -	\$ 96,000.00	\$ 16,725.57	\$ 16,725.57	\$ 79,274.43	17%
21200	MATERIALES Y UTILES DE IMPRESION Y REPRODUCCION	\$ 100,000.00	\$ -	\$ 100,000.00	\$ 25,010.27	\$ 21,984.40	\$ 74,989.73	25%
21201	MATERIALES Y UTILES DE IMPRESION Y PRODUCCION	\$ 100,000.00	\$ -	\$ 100,000.00	\$ 25,010.27	\$ 21,984.40	\$ 74,989.73	25%
21400	MATERIALES, UTILES Y EQUIPOS MENORES DE TECNOLOGIAS DE LA	\$ 10,000.00	\$ -	\$ 10,000.00	\$ 388.00	\$ 388.00	\$ 9,612.00	4%

Ejercicio del Presupuesto por Partida / Descripción		Egresos Aprobado Anual (1)	Ampliaciones/ (Reducciones) (2)	Egresos Modificado Anual (3=1+2)	Egresos Devengado Acumulado (4)	Egresos Pagado Acumulado (5)	Subejercicio (6 = 3 - 4)	% Avance Anual (7= 4/3)
21401	MATERIALES Y UTILES PARA EL PROCESAMIENTO DE EQUIPOS Y BIENES INFORMATICOS	\$ 10,000.00	\$ -	\$ 10,000.00	\$ 388.00	\$ 388.00	\$ 9,612.00	4%
21500	MATERIAL IMPRESO E INFORMACION DIGITAL	\$ 10,500.00	\$ -	\$ 10,500.00	\$ -	\$ -	\$ 10,500.00	0%
21501	MATERIAL PARA INFORMACION	\$ 10,500.00	\$ -	\$ 10,500.00	\$ -	\$ -	\$ 10,500.00	0%
21600	MATERIAL DE LIMPIEZA	\$ 22,906.80	\$ -	\$ 22,906.80	\$ 6,859.34	\$ 6,859.34	\$ 16,047.46	30%
21601	MATERIAL DE LIMPIEZA	\$ 22,906.80	\$ -	\$ 22,906.80	\$ 6,859.34	\$ 6,859.34	\$ 16,047.46	30%
21800	MATERIALES PARA EL REGISTRO E IDENTIFICACION DE BIENES Y	\$ 35,000.00	\$ -	\$ 35,000.00	\$ 10,045.00	\$ 10,045.00	\$ 24,955.00	29%
21801	PLACAS, ENGOMADOS, CALCOMANIAS Y HOLOGRAMAS	\$ 35,000.00	\$ -	\$ 35,000.00	\$ 10,045.00	\$ 10,045.00	\$ 24,955.00	29%
22000	ALIMENTOS Y UTENSILIOS	\$ 91,583.20	\$ -	\$ 91,583.20	\$ 34,089.56	\$ 34,089.56	\$ 57,493.64	37%
22100	PRODUCTOS ALIMENTICIOS PARA PERSONAS	\$ 90,083.20	\$ -	\$ 90,083.20	\$ 33,742.40	\$ 33,742.40	\$ 56,350.80	37%
22101	PRODUCTOS ALIMENTICIOS PARA EL PERSONAL EN LAS INSTALACIONES	\$ 71,000.00	\$ -	\$ 71,000.00	\$ 27,769.07	\$ 27,769.07	\$ 43,230.93	39%
22106	ADQUISICION DE AGUA POTABLE	\$ 19,083.20	\$ -	\$ 19,083.20	\$ 5,973.33	\$ 5,973.33	\$ 13,119.87	31%
22300	UTENSILIOS PARA EL SERVICIO DE ALIMENTACION	\$ 1,500.00	\$ -	\$ 1,500.00	\$ 357.16	\$ 357.16	\$ 1,142.84	24%
22301	UTENSILIOS PARA EL SERVICIO DE ALIMENTACION	\$ 1,500.00	\$ -	\$ 1,500.00	\$ 357.16	\$ 357.16	\$ 1,142.84	24%
24000	MATERIALES Y ARTICULOS DE CONSTRUCCION Y DE REPARACION	\$ 54,500.00	\$ -	\$ 54,500.00	\$ 10,223.58	\$ 10,223.58	\$ 44,276.42	19%
24600	MATERIAL ELECTRICO Y ELECTRONICO	\$ 14,500.00	\$ -	\$ 14,500.00	\$ 10,223.58	\$ 10,223.58	\$ 4,276.42	71%
24601	MATERIAL ELECTRICO Y ELECTRONICO	\$ 14,500.00	\$ -	\$ 14,500.00	\$ 10,223.58	\$ 10,223.58	\$ 4,276.42	71%
24800	MATERIALES COMPLEMENTARIOS	\$ 40,000.00	\$ -	\$ 40,000.00	\$ -	\$ -	\$ 40,000.00	0%
24801	MATERIALES COMPLEMENTARIOS	\$ 40,000.00	\$ -	\$ 40,000.00	\$ -	\$ -	\$ 40,000.00	0%
25000	PRODUCTOS QUIMICOS, FARMACEUTICOS Y DE LABORATORIO	\$ 3,000.00	\$ -	\$ 3,000.00	\$ 659.60	\$ 659.60	\$ 2,340.40	22%
25300	MEDICINAS Y PRODUCTOS FARMACEUTICOS	\$ 3,000.00	\$ -	\$ 3,000.00	\$ 659.60	\$ 659.60	\$ 2,340.40	22%
25301	MEDICINAS Y PRODUCTOS FARMACEUTICOS	\$ 3,000.00	\$ -	\$ 3,000.00	\$ 659.60	\$ 659.60	\$ 2,340.40	22%
26000	COMBUSTIBLES, LUBRICANTES Y ADITIVOS	\$ 445,000.00	\$ -	\$ 445,000.00	\$ 151,359.78	\$ 151,359.78	\$ 293,640.22	34%
26100	COMBUSTIBLES, LUBRICANTES Y ADITIVOS	\$ 445,000.00	\$ -	\$ 445,000.00	\$ 151,359.78	\$ 151,359.78	\$ 293,640.22	34%
26101	COMBUSTIBLES	\$ 445,000.00	\$ -	\$ 445,000.00	\$ 151,359.78	\$ 151,359.78	\$ 293,640.22	34%
27000	VESTUARIO, BLANCOS, PRENDAS DE PROTECCION Y ARTICULOS DEPORTIVOS	\$ 43,500.00	\$ -	\$ 43,500.00	\$ -	\$ -	\$ 43,500.00	0%
27100	VESTUARIO Y UNIFORMES	\$ 33,500.00	\$ -	\$ 33,500.00	\$ -	\$ -	\$ 33,500.00	0%
27101	VESTUARIOS Y UNIFORMES	\$ 33,500.00	\$ -	\$ 33,500.00	\$ -	\$ -	\$ 33,500.00	0%
27200	PRENDAS DE SEGURIDAD Y PROTECCION PERSONAL	\$ 10,000.00	\$ -	\$ 10,000.00	\$ -	\$ -	\$ 10,000.00	0%



Ejercicio del Presupuesto por Partida / Descripción		Egresos Aprobado Anual (1)	Ampliaciones/ (Reducciones) (2)	Egresos Modificado Anual (3=1+2)	Egresos Devengado Acumulado (4)	Egresos Pagado Acumulado (5)	Subejercicio (6=3+4)	% Avance Anual (7=4/3)
27201	PRENDAS DE SEGURIDAD Y PROTECCION PERSONAL	\$ 10,000.00	\$ -	\$ 10,000.00	\$ -	\$ -	\$ 10,000.00	0%
29000	HERRAMIENTAS, REFACCIONES Y ACCESORIOS MENORES	\$ 100,000.00	\$ -	\$ 100,000.00	\$ 13,518.95	\$ 13,518.95	\$ 86,481.05	14%
29400	REFACCIONES Y ACCESORIOS MENORES DE EQUIPO DE COMPUTO Y	\$ 20,000.00	\$ -	\$ 20,000.00	\$ 2,381.00	\$ 2,381.00	\$ 17,619.00	12%
29401	REFACCIONES Y ACCESORIOS MENORES DE EQUIPO DE COMPUTO Y TECNOLOGIAS DE LA INFORMACION	\$ 20,000.00	\$ -	\$ 20,000.00	\$ 2,381.00	\$ 2,381.00	\$ 17,619.00	12%
29600	REFACCIONES Y ACCESORIOS MENORES DE EQUIPO DE TRANSPORTE	\$ 80,000.00	\$ -	\$ 80,000.00	\$ 11,137.95	\$ 11,137.95	\$ 68,862.05	14%
29601	REFACCIONES Y ACCESORIOS MENORES DE EQUIPO DE TRANSPORTE	\$ 80,000.00	\$ -	\$ 80,000.00	\$ 11,137.95	\$ 11,137.95	\$ 68,862.05	14%
30000	SERVICIOS GENERALES	\$ 4,073,000.00	\$ -	\$ 4,073,000.00	\$ 1,742,262.38	\$ 1,740,048.87	\$ 2,330,737.62	43%
31000	SERVICIOS BASICOS	\$ 642,500.00	\$ -	\$ 642,500.00	\$ 219,160.65	\$ 219,160.65	\$ 423,339.35	34%
31100	ENERGIA ELECTRICA	\$ 373,500.00	\$ -	\$ 373,500.00	\$ 138,136.06	\$ 138,136.06	\$ 235,363.94	37%
31101	ENERGIA ELECTRICA	\$ 373,500.00	\$ -	\$ 373,500.00	\$ 138,136.06	\$ 138,136.06	\$ 235,363.94	37%
31300	AGUA	\$ 34,600.00	\$ -	\$ 34,600.00	\$ 13,892.57	\$ 13,892.57	\$ 20,707.43	40%
31301	AGUA POTABLE	\$ 34,600.00	\$ -	\$ 34,600.00	\$ 13,892.57	\$ 13,892.57	\$ 20,707.43	40%
31400	TELEFONIA TRADICIONAL	\$ 163,400.00	\$ -	\$ 163,400.00	\$ 53,204.84	\$ 53,204.84	\$ 110,195.16	33%
31401	TELEFONIA TRADICIONAL	\$ 163,400.00	\$ -	\$ 163,400.00	\$ 53,204.84	\$ 53,204.84	\$ 110,195.16	33%
31500	TELEFONIA CELULAR	\$ 18,000.00	\$ -	\$ 18,000.00	\$ 1,258.00	\$ 1,258.00	\$ 16,742.00	7%
31501	TELEFONIA CELULAR	\$ 18,000.00	\$ -	\$ 18,000.00	\$ 1,258.00	\$ 1,258.00	\$ 16,742.00	7%
31800	SERVICIOS POSTALES Y TELEGRAFICOS	\$ 53,000.00	\$ -	\$ 53,000.00	\$ 12,669.18	\$ 12,669.18	\$ 40,330.82	24%
31801	SERVICIO POSTAL	\$ 53,000.00	\$ -	\$ 53,000.00	\$ 12,669.18	\$ 12,669.18	\$ 40,330.82	24%
32000	SERVICIO DE ARRENDAMIENTO	\$ 355,000.00	\$ 2,000.02	\$ 357,000.02	\$ 156,231.39	\$ 156,017.88	\$ 198,768.63	44%
32200	ARRENDAMIENTO DE EDIFICIOS	\$ 300,000.00	\$ -	\$ 300,000.00	\$ 146,160.03	\$ 146,160.03	\$ 153,839.97	49%
32201	ARRENDAMIENTO DE EDIFICIOS	\$ 300,000.00	\$ -	\$ 300,000.00	\$ 146,160.03	\$ 146,160.03	\$ 153,839.97	49%
32300	ARRENDAMIENTO DE MOBILIARIO Y EQUIPO DE ADMINISTRACION,	\$ 55,000.00	\$ -	\$ 55,000.00	\$ 10,071.34	\$ 7,857.83	\$ 44,928.66	18%
32301	ARRENDAMIENTO DE MUEBLES, MAQUINARIA Y EQUIPO	\$ 55,000.00	\$ -	\$ 55,000.00	\$ 10,071.34	\$ 7,857.83	\$ 44,928.66	18%
32700	ARRENDAMIENTO DE ACTIVOS INTANGIBLES	\$ -	\$ 2,000.02	\$ 2,000.02	\$ 2,000.02	\$ 2,000.02	\$ -	100%
32701	PATENTES, REGALIAS Y OTROS	\$ -	\$ 2,000.02	\$ 2,000.02	\$ 2,000.02	\$ 2,000.02	\$ -	100%
33000	SERVICIOS PROFESIONALES, CIENTIFICOS, TECNICOS Y OTROS SERVICIOS	\$ 952,320.03	\$ 40,583.70	\$ 992,903.73	\$ 213,868.57	\$ 213,868.57	\$ 697,867.76	23%
33100	SERVICIOS LEGALES, DE CONTABILIDAD, AUDITORIAS Y	\$ 363,280.02	\$ 40,583.70	\$ 403,863.72	\$ 5,000.01	\$ 5,000.01	\$ 317,696.31	2%
33101	SERVICIOS LEGALES, DE CONTABILIDAD, AUDITORIAS Y RELACIONADOS	\$ 363,280.02	\$ 40,583.70	\$ 403,863.72	\$ 5,000.01	\$ 5,000.01	\$ 317,696.31	2%

Ejercicio del Presupuesto por Partida / Descripción		Egresos Aprobado Anual (1)	Ampliaciones/ (Reducciones) (2)	Egresos Modificado Anual (3=1+2)	Egresos Devengado Acumulado (4)	Egresos Pagado Acumulado (5)	Subejercicio (6 = 3 + 4)	% Avance Anual (7= 4/3)
33300	SERVICIOS DE CONSULTORIA ADMINISTRATIVA, PROCESOS, TECNICA	\$ 307,040.01	\$ -	\$ 307,040.01	\$ 127,600.00	\$ 127,600.00	\$ 179,440.01	42%
33301	SERVICIOS DE INFORMATICA	\$ 167,040.01	\$ -	\$ 167,040.01	\$ 75,400.00	\$ 75,400.00	\$ 91,640.01	45%
33302	SERVICIOS DE CONSULTORIAS	\$ 140,000.00	\$ -	\$ 140,000.00	\$ 52,200.00	\$ 52,200.00	\$ 87,800.00	37%
33400	SERVICIOS DE CAPACITACION	\$ 80,000.00	\$ -	\$ 80,000.00	\$ -	\$ -	\$ 80,000.00	0%
33401	SERVICIOS DE CAPACITACION	\$ 80,000.00	\$ -	\$ 80,000.00	\$ -	\$ -	\$ 80,000.00	0%
33600	SERVICIOS DE APOYO ADMINISTRATIVO, TRADUCCION,	\$ 10,000.00	\$ -	\$ 10,000.00	\$ -	\$ -	\$ 10,000.00	0%
33603	IMPRESIONES Y PUBLICACIONES OFICIALES	\$ 10,000.00	\$ -	\$ 10,000.00	\$ -	\$ -	\$ 10,000.00	0%
33800	SERVICIOS DE VIGILANCIA	\$ 192,000.00	\$ -	\$ 192,000.00	\$ 81,268.56	\$ 81,268.56	\$ 110,731.44	42%
33801	SERVICIOS DE VIGILANCIA	\$ 192,000.00	\$ -	\$ 192,000.00	\$ 81,268.56	\$ 81,268.56	\$ 110,731.44	42%
34000	SERVICIOS FINANCIEROS, BANCARIOS Y COMERCIALES	\$ 854,000.00	\$ 38,583.68	\$ 892,583.68	\$ 729,245.37	\$ 729,245.37	\$ 163,338.31	82%
34100	SERVICIOS FINANCIEROS Y BANCARIOS	\$ 165,000.00	\$ -	\$ 165,000.00	\$ 58,661.69	\$ 58,661.69	\$ 106,338.31	36%
34101	SERVICIOS FINANCIEROS Y BANCARIOS	\$ 165,000.00	\$ -	\$ 165,000.00	\$ 58,661.69	\$ 58,661.69	\$ 106,338.31	36%
34400	SEGUROS DE RESPONSABILIDAD PATRIMONIAL Y FIANZAS	\$ 632,000.00	\$ 38,583.68	\$ 670,583.68	\$ 670,583.68	\$ 670,583.68	\$ -	100%
34401	SEGUROS DE RESPONSABILIDAD PATRIMONIAL Y FIANZAS	\$ 632,000.00	\$ 38,583.68	\$ 670,583.68	\$ 670,583.68	\$ 670,583.68	\$ -	100%
34700	FLETES Y MANIOBRAS	\$ 57,000.00	\$ -	\$ 57,000.00	\$ -	\$ -	\$ 57,000.00	0%
34701	FLETES Y MANIOBRAS	\$ 57,000.00	\$ -	\$ 57,000.00	\$ -	\$ -	\$ 57,000.00	0%
35000	SERVICIOS DE INSTALACION, REPARACION, MANTENIMIENTO Y CONSERVACION	\$ 633,680.02	\$ -	\$ 633,680.02	\$ 245,894.34	\$ 245,894.34	\$ 387,785.68	39%
35100	CONSERVACION Y MANTENIMIENTO MENOR DE INMUEBLES	\$ 220,000.00	\$ -	\$ 220,000.00	\$ 85,837.62	\$ 85,837.62	\$ 134,162.38	39%
35101	MANTENIMIENTO Y CONSERVACION DE INMUEBLES	\$ 220,000.00	\$ -	\$ 220,000.00	\$ 85,837.62	\$ 85,837.62	\$ 134,162.38	39%
35200	INSTALACION, REPARACION Y MANTENIMIENTO DE MOBILIARIO Y	\$ 31,000.00	\$ -	\$ 31,000.00	\$ 6,122.94	\$ 6,122.94	\$ 24,877.06	20%
35201	MANTENIMIENTO Y CONSERVACION DE MOBILIARIO Y EQUIPO	\$ 31,000.00	\$ -	\$ 31,000.00	\$ 6,122.94	\$ 6,122.94	\$ 24,877.06	20%
35300	INSTALACION, REPARACION Y MANTENIMIENTO DE EQUIPO DE	\$ 62,660.02	\$ -	\$ 62,660.02	\$ 4,582.00	\$ 4,582.00	\$ 58,078.02	7%
35302	MANTENIMIENTO Y CONSERVACION DE BIENES INFORMATICOS	\$ 62,660.02	\$ -	\$ 62,660.02	\$ 4,582.00	\$ 4,582.00	\$ 58,078.02	7%
35500	REPARACION Y MANTENIMIENTO DE EQUIPO DE TRANSPORTE	\$ 92,000.00	\$ -	\$ 92,000.00	\$ 52,418.17	\$ 52,418.17	\$ 39,581.83	57%
35501	MANTENIMIENTO Y CONSERVACION DE EQUIPO DE TRANSPORTE	\$ 92,000.00	\$ -	\$ 92,000.00	\$ 52,418.17	\$ 52,418.17	\$ 39,581.83	57%
35700	INSTALACION, REPARACION Y MANTENIMIENTO DE MAQUINARIA,	\$ 180,000.00	\$ -	\$ 180,000.00	\$ 77,290.35	\$ 77,290.35	\$ 102,709.65	43%
35701	MANTENIMIENTO Y CONSERVACION DE MAQUINARIA Y EQUIPO	\$ 180,000.00	\$ -	\$ 180,000.00	\$ 77,290.35	\$ 77,290.35	\$ 102,709.65	43%
35900	SERVICIOS DE JARDINERIA Y FUMIGACION	\$ 48,000.00	\$ -	\$ 48,000.00	\$ 19,643.26	\$ 19,643.26	\$ 28,356.74	41%

Ejercicio del Presupuesto por Partida / Descripción		Egresos Aprobado Anual (1)	Ampliaciones/ (Reducciones) (2)	Egresos Modificado Anual (3=(1+2))	Egresos Devengado Acumulado (4)	Egresos Pagado Acumulado (5)	Subejercicio (6 = 3 - 4)	% Avance Anual (7= 4/3)
35901	SERVICIOS DE JARDINERIA Y FUMIGACION	\$ 48,000.00	-	\$ 48,000.00	\$ 19,643.26	\$ 19,643.26	\$ 28,356.74	41%
36000	SERVICIOS DE COMUNICACION SOCIAL Y PUBLICIDAD	\$ 150,000.00	-	\$ 150,000.00	-	-	\$ 150,000.00	0%
36200	DIFUSION POR RADIO, TELEVISION Y OTROS MEDIOS DE MENSAJES	\$ 150,000.00	-	\$ 150,000.00	-	-	\$ 150,000.00	0%
36201	DIFUSION POR RADIO, TELEVISION Y OTROS MEDIOS DE MENSAJES COMERCIALES PARA PROMOVER LA VENTA DE PRODUCTOS O SERVICIOS	\$ 150,000.00	-	\$ 150,000.00	-	-	\$ 150,000.00	0%
37000	SERVICIOS DE TRASLADO Y VIATICOS	\$ 335,499.95	-	\$ 335,499.95	\$ 137,534.00	\$ 137,534.00	\$ 197,965.95	41%
37100	PASAJES AEREOS	\$ 100,000.00	-	\$ 100,000.00	\$ 21,321.00	\$ 21,321.00	\$ 78,679.00	21%
37101	PASAJES AEREOS	\$ 100,000.00	-	\$ 100,000.00	\$ 21,321.00	\$ 21,321.00	\$ 78,679.00	21%
37200	PASAJES TERRESTRES	\$ 3,500.00	-	\$ 3,500.00	-	-	\$ 3,500.00	0%
37201	PASAJES TERRESTRES	\$ 3,500.00	-	\$ 3,500.00	-	-	\$ 3,500.00	0%
37500	VIATICOS EN EL PAIS	\$ 201,999.95	-	\$ 201,999.95	\$ 114,095.00	\$ 114,095.00	\$ 87,903.95	56%
37501	VIATICOS EN EL PAIS	\$ 150,000.00	-	\$ 150,000.00	\$ 89,675.00	\$ 89,675.00	\$ 60,324.00	60%
37502	GASTOS DE CAMINO	\$ 51,999.95	-	\$ 51,999.95	\$ 24,420.00	\$ 24,420.00	\$ 27,579.95	47%
37900	OTROS SERVICIOS DE TRASLADO Y HOSPEDAJE	\$ 30,000.00	-	\$ 30,000.00	\$ 2,117.00	\$ 2,117.00	\$ 27,883.00	7%
37901	CUOTAS	\$ 30,000.00	-	\$ 30,000.00	\$ 2,117.00	\$ 2,117.00	\$ 27,883.00	7%
38000	SERVICIOS OFICIALES	\$ 110,000.00	-	\$ 110,000.00	\$ 13,990.05	\$ 13,990.05	\$ 96,009.94	13%
38200	GASTOS DE ORDEN SOCIAL Y CULTURAL	\$ 90,000.00	-	\$ 90,000.00	\$ 7,990.06	\$ 7,990.06	\$ 82,009.94	9%
38201	GASTOS DE ORDEN SOCIAL Y CULTURAL	\$ 90,000.00	-	\$ 90,000.00	\$ 7,990.06	\$ 7,990.06	\$ 82,009.94	9%
38300	CONGRESOS Y CONVENCIONES	\$ 20,000.00	-	\$ 20,000.00	\$ 6,000.00	\$ 6,000.00	\$ 14,000.00	30%
38301	CONGRESOS Y CONVENCIONES	\$ 20,000.00	-	\$ 20,000.00	\$ 6,000.00	\$ 6,000.00	\$ 14,000.00	30%
39000	OTROS SERVICIOS GENERALES	\$ 40,000.00	-	\$ 40,000.00	\$ 24,338.00	\$ 24,338.00	\$ 15,662.00	61%
39200	IMPUESTOS Y DERECHOS	\$ 40,000.00	-	\$ 40,000.00	\$ 24,338.00	\$ 24,338.00	\$ 15,662.00	61%
39201	IMPUESTOS Y DERECHOS	\$ 40,000.00	-	\$ 40,000.00	\$ 24,338.00	\$ 24,338.00	\$ 15,662.00	61%
40000	TRANSFERENCIAS, ASIGNACIONES, SUBSIDIOS Y OTRAS AYUDAS	\$ 2,000,000.00	-	\$ 2,000,000.00	-	-	\$ 2,000,000.00	0%
44000	AYUDAS SOCIALES	\$ 2,000,000.00	-	\$ 2,000,000.00	-	-	\$ 2,000,000.00	0%
44100	AYUDAS SOCIALES A PERSONAS	\$ 2,000,000.00	-	\$ 2,000,000.00	-	-	\$ 2,000,000.00	0%
44102	TRANSFERENCIAS PARA APOYOS EN PROGRAMAS SOCIALES	\$ 2,000,000.00	-	\$ 2,000,000.00	-	-	\$ 2,000,000.00	0%
50000	BIENES MUEBLES, INMUEBLES E INTAGIBLES	\$ 1,215,000.00	-	\$ 1,215,000.00	\$ 98,601.00	\$ 98,601.00	\$ 1,116,399.00	8%
51000	MOBILIARIO Y EQUIPO DE ADMINISTRACION	\$ 150,000.00	-	\$ 150,000.00	\$ 62,746.97	\$ 62,746.97	\$ 87,253.03	42%
51100	MUEBLES DE OFICINA Y ESTANTERIA	\$ 12,000.00	-	\$ 12,000.00	-	-	\$ 12,000.00	0%
51101	MOBILIARIO	\$ 12,000.00	-	\$ 12,000.00	-	-	\$ 12,000.00	0%

Ejercicio del Presupuesto por Partida / Descripción	Egresos Aprobado Anual (1)	Amplificaciones/ (Reducciones) (2)	Egresos Modificado Anual (3=1+2)	Egresos Devengado Acumulado (4)	Egresos Pagado Acumulado (5)	Subejercicio (6 = 3 - 4)	% Avance Anual (7= 4/3)
51500 EQUIPO DE COMPUTO Y DE TECNOLOGIAS DE LA INFORMACION	\$ 123,000.00	\$ -	\$ 123,000.00	\$ 62,746.97	\$ 62,746.97	\$ 60,253.03	51%
51501 BIENES INFORMATICOS	\$ 123,000.00	\$ -	\$ 123,000.00	\$ 62,746.97	\$ 62,746.97	\$ 60,253.03	51%
51900 OTROS MOBILIARIOS Y EQUIPOS DE ADMINISTRACION	\$ 15,000.00	\$ -	\$ 15,000.00	\$ -	\$ -	\$ 15,000.00	0%
51901 EQUIPO DE ADMINISTRACION	\$ 15,000.00	\$ -	\$ 15,000.00	\$ -	\$ -	\$ 15,000.00	0%
52000 MOBILIARIO Y EQUIPO EDUCACIONAL Y RECREATIVO	\$ 15,000.00	\$ -	\$ 15,000.00	\$ -	\$ -	\$ 15,000.00	0%
52300 CAMARAS FOTOGRAFICAS Y DE VIDEO	\$ 15,000.00	\$ -	\$ 15,000.00	\$ -	\$ -	\$ 15,000.00	0%
52301 CAMARAS FOTOGRAFICAS Y DE VIDEO	\$ 15,000.00	\$ -	\$ 15,000.00	\$ -	\$ -	\$ 15,000.00	0%
54000 VEHICULOS Y EQUIPO DE TRANSPORTE	\$ 1,000,000.00	\$ -	\$ 1,000,000.00	\$ -	\$ -	\$ 1,000,000.00	0%
54100 VEHICULOS Y EQUIPO TERRESTRE	\$ 1,000,000.00	\$ -	\$ 1,000,000.00	\$ -	\$ -	\$ 1,000,000.00	0%
54101 AUTOMOVILES Y CAMIONES	\$ 1,000,000.00	\$ -	\$ 1,000,000.00	\$ -	\$ -	\$ 1,000,000.00	0%
59000 ACTIVOS INTANGIBLES	\$ 50,000.00	\$ -	\$ 50,000.00	\$ 35,854.03	\$ 35,854.03	\$ 14,145.97	72%
59700 LICENCIAS INFORMATICAS E INTELECTUALES	\$ 50,000.00	\$ -	\$ 50,000.00	\$ 35,854.03	\$ 35,854.03	\$ 14,145.97	72%
59701 LICENCIAS INFORMATICAS E INTELECTUALES	\$ 50,000.00	\$ -	\$ 50,000.00	\$ 35,854.03	\$ 35,854.03	\$ 14,145.97	72%
70000 INVERSIONES FINANCIERAS Y OTRAS PROVISIONES	\$ 6,200,000.00	\$ -	\$ 6,200,000.00	\$ 4,275,000.00	\$ 4,275,000.00	\$ 1,925,000.00	69%
71000 INVERSIONES PARA EL FOMENTO DE ACTIVIDADES PRODUCTIVAS	\$ 6,200,000.00	\$ -	\$ 6,200,000.00	\$ 4,275,000.00	\$ 4,275,000.00	\$ 1,925,000.00	69%
71100 CREDITOS OTORGADOS POR ENTIDADES FEDERATIVAS Y MUNICIPIOS	\$ 6,200,000.00	\$ -	\$ 6,200,000.00	\$ 4,275,000.00	\$ 4,275,000.00	\$ 1,925,000.00	69%
71101 CREDITOS OTORGADOS POR ENT.FEDERATIVAS Y MUNICIPIOS. AL SECTOR SOCIAL Y PRIVADO PARA EL Total del Gasto	\$ 6,200,000.00	\$ -	\$ 6,200,000.00	\$ 4,275,000.00	\$ 4,275,000.00	\$ 1,925,000.00	69%
	\$ 42,130,100	\$ -	\$ 42,130,100	\$ 16,884,702	\$ 16,841,286	\$ 25,245,398	40%

C.P. Martín G. Portela Duarte  
Subdirector de Control Interno Administrativo

C.P. Guadalupe Luna Santacruz / Ing. Gonzalo Moreno Noriega  
Directora de Contabilidad y Finanzas / Director General de Administración

**Sistema Estatal de Evaluación**  
**Estado Analítico del Ejercicio de Presupuesto de Egresos- Detallado – LDF**  
**(Clasificación de Servicios Personales por Categoría)**  
**Financiera para el Desarrollo Económico de Sonora**  
**Del 01 de Enero al 30 de Junio de 2017**


ETCA-II-14

(PESOS)

TRIMESTRE: Segundo de 2017

Concepto (c)	Egresos					Subejercicio (e)
	Aprobado (d)	Ampliaciones/ (Reducciones)	Modificado	Devengado	Pagado	
<b>I. Gasto No Etiquetado (I=A+B+C+D+E+F)</b>	27,630,100.02		27,630,100.02	10,499,948.69	10,461,772.74	17,130,151.33
A. Personal Administrativo y de Servicio Público	27,630,100.02		27,630,100.02	10,499,948.69	10,461,772.74	17,130,151.33
B. Magisterio						
C. Servicios de Salud (C=c1+c2)						
c1) Personal Administrativo						
c2) Personal Médico, Paramédico y afin						
D. Seguridad Pública						
E. Gastos asociados a la implementación de nuevas leyes federales o reformas a las mismas (E = e1 + e2)						
e1) Nombre del Programa o Ley 1						
e2) Nombre del Programa o Ley 2						
F. Sentencias laborales definitivas						
<b>II. Gasto Etiquetado (II=A+B+C+D+E+F)</b>						
A. Personal Administrativo y de Servicio Público						
B. Magisterio						
C. Servicios de Salud (C=c1+c2)						
c1) Personal Administrativo						
c2) Personal Médico, Paramédico y afin						
D. Seguridad Pública						
E. Gastos asociados a la implementación de nuevas leyes federales o reformas a las mismas (E = e1 + e2)						
e1) Nombre del Programa o Ley 1						
e2) Nombre del Programa o Ley 2						
F. Sentencias laborales definitivas						
<b>III. Total del Gasto en Servicios Personales (III = I + II)</b>	27,630,100.02		27,630,100.02	10,499,948.69	10,461,772.74	17,130,151.33

  
 C.P. Martín G. Portela Duarte  
 Subdirector de Control Interno Administrativo

  
 C.P. Guadalupe Luna Santacruz / Ing. Gonzalo Moreno N.  
 Dir. de Contabilidad y Finanzas / Dir. General de Admón.

**Sistema Estatal de Evaluación**  
**Conciliación entre los Egresos Presupuestarios y los Gastos Contables**  
**Financiera para el Desarrollo Economico de Sonora**

ETCA-II-15


Al 30 de Junio de 2017

(Pesos)

TRIMESTRE: Segundo de 2017

<b>1. Total de Egresos Presupuestarios</b>		<b>16,884,701.72</b>
<b>(MENOS)</b>		
<b>2. Egresos Presupuestarios no contables</b>		<b>4,373,601.00</b>
Mobiliario y equipo de administración	62,746.97	
Mobiliario y equipo educacional y recreativo		
Equipo e instrumental médico y de laboratorio		
Vehículos y equipo de transporte		
Equipo de defensa y seguridad		
Maquinaria, otros equipos y herramientas		
Arctivos biológicos		
Bienes inmuebles		
Activos intangibles	35,854.03	
Obra pública en bienes propios		
Acciones y participaciones de capital		
Compra de títulos y valores		
Inversiones en fideicomisos, mandatos y otros análogos		
Provisiones para contingencias y otras erogaciones especiales		
Armonización de la deuda pública		
Adeudos de ejercicios fiscales anteriores (ADEFAS)		
<b>Otros Egresos Presupuestales No Contables</b>	<b>4,275,000.00</b>	
<b>(MAS)</b>		
<b>3. Gastos contables no presupuestarios</b>		<b>73,908.30</b>
Estimaciones, depreciaciones, deterioros, obsolescencia y amortizaciones	73,908.30	
Provisiones		
Disminución de inventarios		
Aumento por insuficiencia de estimaciones por pérdida o deterioro u obsolescencia		
Aumento por insuficiencia de provisiones		
Otros gastos		
<b>Otros Gastos Contables No Presupuestales</b>		
<b>4. Total de Gasto Contable (4= 1 - 2 + 3)</b>		<b>12,585,009.02</b>

  
 C.P. Martín G. Portela Duarte  
 Subdirector de Control Interno Admtivo.

  
 C.P. Guadalupe Luna Santacruz / Ing. Gonzalo Moreno Noriega  
 Directora de Contabilidad y Finanzas / Director General de Administración


Sistema Estatal de Evaluación  
 Endeudamiento Neto  
 Financiera para el Desarrollo Economico de Sonora  
 Del 01 de Enero al 30 de Junio de 2017  
 (pesos)

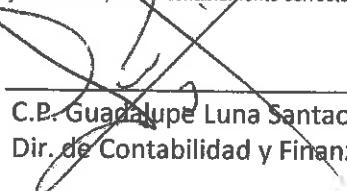
ETCA-II-16

TRIMESTRE: Segundo de 2017

Identificacion del crédito o Instrumento	Contratacion / Colocación	Amortización	Endeudamiento Neto
	A	B	C=A-B
<b>Créditos Bancarios</b>			
1			
2			
3			
4			
5	SIN INFORMACION QUE REPORTAR		0.00
6			
7			
8			
9			
10			
<b>Total Créditos Bancarios</b>	0.00	0.00	0.00
<b>Otros Instrumentos de Deuda</b>			
1			
2			
3			
4			
5	SIN INFORMACION QUE REPORTAR		0.00
6			
7			
8			
9			
10			
<b>Total Otros Instrumentos de Deuda</b>	0.00	0.00	0.00
<b>TOTAL</b>	<b>0.00</b>	<b>0.00</b>	<b>0.00</b>

"Bajo protesta de decir verdad declaramos que los Estados Financieros y sus Notas, son razonablemente correctos y son responsabilidad del emisor"

  
 C.P. Martín G. Portela Duarte  
 Subdirector de Control Interno Admtivo.

  
 C.P. Guadalupe Luna Santacruz/ Ing. Gonzalo Moreno N.  
 Dir. de Contabilidad y Finanzas / Dir. General de Admón.

**Sistema Estatal de Evaluación**  
**Intereses de la Deuda**  
**Financiera para el Desarrollo Economico de Sonora**  
**Del 01 de Enero al 30 de Junio de 2017**  
**(pesos)**

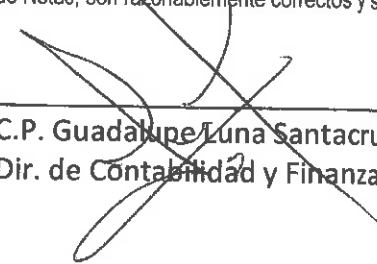
ETCA-II-17

**TRIMESTRE: Segundo de 2017**

Identificación del crédito o Instrumento	Devengado	Pagado
<b>Créditos Bancarios</b>		
1		
2		
3		
4		
5		
6		
7		
8		
9		
10		
<b>Total de Interéses Créditos Bancarios</b>	<b>0.00</b>	<b>0.00</b>
<b>Otros Instrumentos de Deuda</b>		
1		
2		
3		
4		
5		
6		
7		
8		
9		
10		
<b>Total Intereses Otros Instrumentos de Deuda</b>	<b>0.00</b>	<b>0.00</b>
<b>TOTAL</b>	<b>0.00</b>	<b>0.00</b>

"Bajo protesta de decir verdad declaramos que los Estados Financieros y sus Notas, son razonablemente correctos y son responsabilidad del emisor"

  
 C.P. Martin G. Portela Duarte  
 Subdirector de Control Interno Admtivo.

  
 C.P. Guadalupe Luna Santacruz/ Ing. Gonzalo Moreno N.  
 Dir. de Contabilidad y Finanzas / Dir. General de Admón.




**Sistema Estatal de Evaluación**  
**Gasto Por Categoría Programática**  
**Financiera para el Desarrollo Económico de Sonora**  
**Del 01 de Enero al 30 de Junio de 2017**

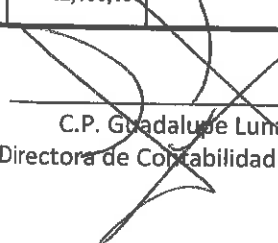
ETCA-III-01

(PESOS)

TRIMESTRE: Segundo de 2017

Concepto	Egresos Aprobado Anual (1)	Ampliaciones/ (Reducciones) (2)	Egresos Modificado Anual (3=1+2)	Egresos Devengado Anual (4)	Egresos Pagado Anual (5)	Subejercicio (6=3-4)
<b>Programas</b>						
<b>Subsidios:</b>	0	0	0	0	0	0
Sector Social y Privado o Estados y Municipios			0			0
Sujetos a Reglas de Operación			0			0
Otros Subsidios			0			0
<b>Desempeño de las Funciones:</b>	31,856,151	54,085	31,910,236	12,925,318	12,883,752	18,984,918
Prestación de Servicios Públicos			0			0
Provisión de Bienes Públicos			0			0
Planeación, Seguimiento y Evaluación de Políticas Públicas			0			0
Promoción y Fomento	31,856,151	54,085	31,910,236	12,925,318	12,883,752	18,984,918
Regulación y Supervisión			0			0
Funciones de las Fuerzas Armadas (Únicamente el Gobierno Federal)			0			0
Específicos			0			0
Proyectos de Inversión			0			0
<b>Administrativos y de Apoyos</b>	10,273,949	-54,085	10,219,864	3,959,383	3,957,535	6,260,480
Apoyo al Proceso Presupuestario y para Mejorar la Eficiencia Institucional	10,273,949	-54,085	10,219,864	3,959,383	3,957,535	6,260,480
Apoyo a la Función Pública y al Mejoramiento de la Gestión			0			0
Operaciones Ajenas			0			0
<b>Compromisos</b>	0	0	0	0	0	0
Obligaciones de Cumplimiento de Resolución Jurisdiccional			0			0
Desastres Naturales			0			0
<b>Obligaciones</b>	0	0	0	0	0	0
Pensiones y Jubilaciones			0			0
Aportaciones a la Seguridad Social			0			0
Aportaciones a Fondos de Estabilización			0			0
Aportaciones a Fondos de Inversión y Reestructura de Pensiones			0			0
<b>Programas de gasto Federalizado ( Gobierno Federal)</b>	0	0	0	0	0	0
Gasto Federalizado			0			0
<b>Participaciones a Entidades Federativas y Municipios</b>			0			0
<b>Costo Financiero, Deuda o Apoyo a Deudores y Ahorradores de la Banca</b>			0			0
<b>Adeudos de Ejercicios Fiscales Anteriores</b>			0			0
<b>Total del Gasto</b>	<b>42,130,100</b>	<b>0</b>	<b>42,130,100</b>	<b>16,884,702</b>	<b>16,841,286</b>	<b>25,245,398</b>

  
 C.P. Martín G. Portela Duarte  
 Subdirector de Control Interno Admtivo.

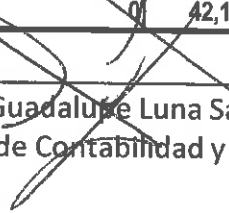
  
 C.P. Guadalupe Luna Santacruz / Ing. Gonzalo Moreno Noriega  
 Directora de Contabilidad y Finanzas / Director General de Administración

**Sistema Estatal de Evaluación  
Gasto Por Programa Presupuestario  
Financiera para el Desarrollo Económico de Sonora  
Del 01 de Enero al 30 de Junio de 2017  
(PESOS)**

ETCA-III-02

Concepto	Egresos Aprobado Anual (1)	Ampliaciones/ (Reducciones) (2)	Egresos Modificado Anual (3=1+2)	Egresos Devengado Anual (4)	Egresos Pagado Anual (5)	Subejercicio (6 = 3 - 4)
<b>Programas</b>						
<b>Eje 1 Sonora en Paz y Tranquilidad</b>	0	0	0	0	0	0
Nombre del Programa Presupuestario			0			0
Nombre del Programa Presupuestario			0			0
Nombre del Programa Presupuestario			0			0
Nombre del Programa Presupuestario			0			0
Nombre del Programa Presupuestario			0			0
Nombre del Programa Presupuestario			0			0
Nombre del Programa Presupuestario			0			0
Nombre del Programa Presupuestario			0			0
Nombre del Programa Presupuestario			0			0
<b>Eje 2 Sonora y Ciudades con Calidad de Vida</b>	0	0	0	0	0	0
Nombre del Programa Presupuestario			0			0
Nombre del Programa Presupuestario			0			0
Nombre del Programa Presupuestario			0			0
<b>Eje 3 Economía con Futuro</b>	42,130,100	0	42,130,100	16,884,702	16,841,286	25,245,398
Promoción y Fomento Economico	42,130,100		42,130,100	16,884,702	16,841,286	25,245,398
Nombre del Programa Presupuestario			0			0
<b>Eje 4 Todos los Sonorenses Todas las Oportunidades</b>	0	0	0	0	0	0
Nombre del Programa Presupuestario			0			0
Nombre del Programa Presupuestario			0			0
Nombre del Programa Presupuestario			0			0
<b>Eje 5 Gobierno Eficiente, Innovador, Transparente y</b>	0	0	0	0	0	0
Nombre del Programa Presupuestario			0			0
Nombre del Programa Presupuestario			0			0
Nombre del Programa Presupuestario			0			0
<b>Eje 6 Gobierno Promotor de los Derechos Humanos e</b>	0	0	0	0	0	0
Nombre del Programa Presupuestario			0			0
Nombre del Programa Presupuestario			0			0
Nombre del Programa Presupuestario			0			0
<b>Total del Gasto</b>	42,130,100	0	42,130,100	16,884,702	16,841,286	25,245,398

  
C.P. Martín G. Portela Duarte  
Subdirector de Control Interno Admtivo.

  
C.P. Guadalupe Luna Santacruz / Ing. Gonzalo Moreno N.  
Directora de Contabilidad y Finanzas / Director General de Admón.

**Sistema Estatal de Evaluación  
Gastos por proyectos de Inversión  
Financiera para el Desarrollo Economico de Sonora  
Del 01 de Enero al 30 de Junio de 2017  
(pesos)**

ETCA-III-03

TRIMESTRE: Segundo de 2017


GASTO DE INVERSION EJERCIDO:		
NOMBRE DEL PROYECTO	MONTO EROGADO	ORIGEN DEL RECURSO*
SIN INFORMACIÓN QUE REPORTAR		


\* Se deberán informar con todas las fuentes del recurso.

Ya sean obras con Recurso Federal, Recurso Estatal e Ingresos Propios del ente Público.

"Bajo protesta de decir verdad declaramos que los Estados Financieros y sus Notas, son razonablemente correctos y son responsabilidad del emisor"

  
\_\_\_\_\_  
C.P. Martin G. Portela Duarte  
Subdirector de Control Interno Admtivo.

  
\_\_\_\_\_  
C.P. Guadalupe Luna Santacruz/ Ing. Gonzalo Moreno Noriega  
Directora de Contabilidad y Finanzas / Director General de Admón.



GOBIERNO DEL ESTADO DE SONORA

ETCA-III-04

INFORME DE AVANCE PROGRAMATICO 2017

TRIMESTRE: SEGUNDO

Gobierno del Estado de Sonora

Table with columns: CLAVE, NOMBRE DEL INDICADOR, UNIDAD DE MEDIDA, TIPO META, VAL. ACUM., DATOS, PROGRAMADO ORIGINAL, MODIFICADO, REALIZADO, % DE AVANCE TRIMESTRAL

DEPENDENCIA / ENTIDAD 92 FINANCIERA PARA EL DESARROLLO ECONOMICO DE SONORA (RDESON)

UNIDAD ADMINISTRATIVA 001 COORDINACION EJECUTIVA

Table with columns: E302P03, PROMOCION Y FOMENTO ECONOMICO, FINANCIAMIENTO PARA ACTIVIDADES PRODUCTIVAS, FINANCIAMIENTOS OTORGADOS A PERSONAS FISICAS Y MORALES, MET, VAL. PESOS, ANUAL, PRIMERO, SEGUNDO, TERCERO, CUARTO, ANUAL, PRIMERO, SEGUNDO, TERCERO, CUARTO, ANUAL, PRIMERO, SEGUNDO, TERCERO, CUARTO, 45.41%

Table with columns: EVALUACION CUALITATIVA, FOROS INFORMATIVOS DISTINTOS ESQUEMAS DE FINANCIAMIENTO, FORO, A, SI, MET, VAL. PESOS, ANUAL, PRIMERO, SEGUNDO, TERCERO, CUARTO, ANUAL, PRIMERO, SEGUNDO, TERCERO, CUARTO, 228.00%

Table with columns: EVALUACION CUALITATIVA, PORCENTAJE DE DECREMENTO OBSERVACIONES DE AUDITORIA AL INFORME DE CUENTA PUBLICA, PORCENTAJE E, A, NO, MET, VAL. PESOS, ANUAL, PRIMERO, SEGUNDO, TERCERO, CUARTO, ANUAL, PRIMERO, SEGUNDO, TERCERO, CUARTO, 0.00%

Table with columns: EVALUACION CUALITATIVA, EL PORCENTAJE DE CUMPLIMIENTO DE LAS OBLIGACIONES DE TRANSPARENCIA EN LOS INFORMES TRIMESTRALES, PORCENTAJE E, A, NO, MET, VAL. PESOS, ANUAL, PRIMERO, SEGUNDO, TERCERO, CUARTO, ANUAL, PRIMERO, SEGUNDO, TERCERO, CUARTO, 100.00%


Table with columns: EVALUACION CUALITATIVA, INDICE DE CALIDAD EN LOS INFORMES TRIMESTRALES, PORCENTAJE E, A, NO, MET, VAL. PESOS, ANUAL, PRIMERO, SEGUNDO, TERCERO, CUARTO, ANUAL, PRIMERO, SEGUNDO, TERCERO, CUARTO, 100.00%

EL RESULTADO DEL SEGUNDO TRIMESTRE DE 2017, CORRESPONDE AL INFORME DEL 1ER. TRIMESTRE DE 2017, CORRESPONDE AL INFORME DEL 1ER. TRIMESTRE DE 2017, CORRESPONDE AL INFORME DEL 1ER. TRIMESTRE DE 2017...

EL RESULTADO DEL SEGUNDO TRIMESTRE DE 2017, CORRESPONDE AL INFORME DEL 1ER. TRIMESTRE DE 2017, CORRESPONDE AL INFORME DEL 1ER. TRIMESTRE DE 2017...

Signature of Amalia...

Signature of...



Gobierno del  
Estado de Sonora

## GOBIERNO DEL ESTADO DE SONORA

### INFORME DE AVANCE PROGRAMÁTICO 2017 POR INDICADOR

**TRIMESTRE:  
SEGUNDO**

DEPENDENCIA / ENTIDAD	FINANCIERA PARA EL DESARROLLO ECONÓMICO DE SONORA (FIDESON)													
UNIDAD ADMINISTRATIVA	COORDINACIÓN EJECUTIVA													
CLAVE PROGRAMÁTICA	41192001003101E302F03131M													
NOMBRE DEL INDICADOR	FINANCIAMIENTOS OTORGADOS A PERSONAS FÍSICAS Y MORALES													
DESCRIPCIÓN	MONTO DE CREDITOS OTORGADOS A PERSONAS FÍSICAS Y MORALES EN EL ESTADO DE SONORA													
MÉTODO DE CÁLCULO	MONTO DE CREDITOS OTORGADOS A PERSONAS FÍSICAS Y MORALES EN EL ESTADO DE SONORA													
TIPO DE CÁLCULO	ABSOLUTO													
FUENTE DE VERIFICACIÓN	REPORTE DE CARTERA													
SENTIDO DEL INDICADOR	ASCENDENTE													
DATOS	PROGRAMADO ORIGINAL						MODIFICADO						% DE AVANCE TRIMESTRAL	
	PRIMERO	SEGUNDO	TERCERO	CUARTO	ANUAL	PRIMERO	SEGUNDO	TERCERO	CUARTO	ANUAL	PRIMERO	SEGUNDO		TERCERO
META	1600.00	22400.00	21600.00	22400.00	68000.00	1600.00	22400.00	21600.00	22400.00	68000.00	4188.13	10172.89	0.00	0.00
NUMERADOR	1600.00	22400.00	21600.00	22400.00	68000.00	1600.00	22400.00	21600.00	22400.00	68000.00	4188.13	10172.89	0.00	0.00
DENOMINADOR														


**EVALUACIÓN CUALITATIVA**

DURANTE EL SEGUNDO TRIMESTRE DE 2017 SE OTORGARON UN TOTAL DE \$10,172,928 PESOS DE FINANCIAMIENTOS, LOGRANDO EL 45% LA META PROGRAMADA TRIMESTRAL, DICHA VARIACIÓN CORRESPONDE A UNA ERRÓNEA PROGRAMACIÓN TRIMESTRAL, LA CUAL AFECTA A LO PROGRAMADO EN LOS TRIMESTRES POSTERIORES, ASÍ MISMO SE ESPERABA LA ENTREGA DE PROYECTOS PPPYME ESTATA A INICIO DEL SEGUNDO TRIMESTRE DE 2017, SIN EMBARGO, HASTA EL MES DE JUNIO 2017, CUANDO SE INCREMENTARON DE FORMA CONSIDERABLE ESTAS SOLICITUDES, POR LO QUE ESTE DESFASE, IMPACTARÁ EN UN MAYOR NUMERO DE SOLICITUDES PARA EL TERCER Y CUARTO TRIMESTRE DE 2017, ES IMPORTANTE MENCIONAR QUE AJUN CON ESA PROGRAMACIÓN TRIMESTRAL, SE TIENE CONTEMPLADO CUMPLIR CON LA META ANUAL DE \$68,000,000.00.

DEPENDENCIA / ENTIDAD	FINANCIERA PARA EL DESARROLLO ECONÓMICO DE SONORA (FIDESON)													
UNIDAD ADMINISTRATIVA	COORDINACIÓN EJECUTIVA													
CLAVE PROGRAMÁTICA	41192001003101E302F03131M													
NOMBRE DEL INDICADOR	FOROS INFORMATIVOS REALIZADOS SOBRE LOS DISTINTOS ESQUEMAS DE FINANCIAMIENTO													
DESCRIPCIÓN	FOROS INFORMATIVOS DE LOS ESQUEMAS O PROGRAMAS DE FINANCIAMIENTO													
MÉTODO DE CÁLCULO	FOROS INFORMATIVOS REALIZADOS													
TIPO DE CÁLCULO	ABSOLUTO													
FUENTE DE VERIFICACIÓN	LISTAS DE ASISTENCIA													
SENTIDO DEL INDICADOR	ASCENDENTE													
DATOS	PROGRAMADO ORIGINAL						MODIFICADO						% DE AVANCE TRIMESTRAL	
	PRIMERO	SEGUNDO	TERCERO	CUARTO	ANUAL	PRIMERO	SEGUNDO	TERCERO	CUARTO	ANUAL	PRIMERO	SEGUNDO		TERCERO
META	25.00	25.00	25.00	25.00	100.00	25.00	25.00	25.00	25.00	100.00	26.00	57.00	0.00	0.00
NUMERADOR	25.00	25.00	25.00	25.00	100.00	25.00	25.00	25.00	25.00	100.00	26.00	57.00	0.00	0.00
DENOMINADOR														

**EVALUACIÓN CUALITATIVA**

LOS FOROS CORRESP. EN UNA PARTE A LA ATENCIÓN QUE SE OFRECE AL SECTOR EMPRESARIAL Y DE EMPRENDEDORES, A TRAVÉS DE PLÁTICAS INF. YA ESTABLECIDAS 2 VECES A LA SEMANA EN NUESTRAS INST., MISMAS QUE SE DIFUNDE POR MEDIO DE NUESTRO PORTAL WEB, CON PREVIO REGISTRO DE LOS PART. QUE PUEDEN IR DESDE 1 HASTA 15 O 20 PERSONAS, POR OTRO LADO SE CUENTAN COMO FOROS LOS EVENTOS A LOS CUALES SE NOS HA INVITADO A PARTICIPAR FUERA DE NUESTRAS INSTALACIONES, PROMOCIANDO LOS PROY. FINANCIEROS DE FIDESON YA SEA EN UN STAND INFORMATIVO O COMO PONENCIA EN UN GRUPO DE PERSONAS. AL CIERRE DE NOS 2DO. TRIMESTRE DE 2017 SE REALIZARON 57 REUNIONES, ATENDIÉNDOSE UN TOTAL DE 1,124 PERSONAS, SOBREPASANDO LA META EN ESTE PERIODO DEBIDO A QUE EN CIUDAD OUREGÓN SE INICIARON EN EL MES DE MAYO LAS PLÁTICAS SEMANALES DE ORIENTACIÓN POR PARTE DEL REPRESENTANTE DE FIDESON EN ESA LOCALIDAD, ADEMAS DE RECIBIR VARIAS INVITACIONES EN MAYO Y JUNIO DE UNIVERSIDADES, ASÍ COMO CÁMARAS Y ASOCIACIONES EMPRESARIALES.



Gobierno del  
Estado de Sonora

**GOBIERNO DEL ESTADO DE SONORA**  
**INFORME DE AVANCE PROGRAMÁTICO 2017 POR INDICADOR**

**TRIMESTRE:  
SEGUNDO**

DEPENDENCIA / ENTIDAD	FINANCIERA PARA EL DESARROLLO ECONÓMICO DE SONORA (FIDESON)																
UNIDAD ADMINISTRATIVA	COORDINACIÓN EJECUTIVA																
CLAVE PROGRAMÁTICA	41192001003101E302F03131M																
NOMBRE DEL INDICADOR	PORCENTAJE DE DECREMENTO EN NÚMERO DE OBSERVACIONES DE AUDITORIA AL INFORME DE																
DESCRIPCIÓN	VARIACIÓN PORCENTUAL EN EL NÚMERO DE OBSERVACIONES DE PARTE DEL INSTITUTO SUPERIOR DE AUDITORIA Y FISCALIZACIÓN DEL ESTADO DE SONORA SOBRE EL INFORME DE CUENTA PÚBLICA DEL EJERCICIO N.2.																
MÉTODO DE CÁLCULO	{ (NÚMERO DE OBSERVACIONES PRESENTADAS EN EL INFORME FINAL DEL ISAF SOBRE LA																
TIPO DE CÁLCULO	ABSOLUTO																
FUENTE DE VERIFICACIÓN	INFORME DE RESULTADOS DE LA REVISIÓN DE LA CUENTA DE LA HACIENDA PÚBLICA ESTATAL																
SENTIDO DEL INDICADOR	ASCENDENTE																
DATOS	PROGRAMADO ORIGINAL						MODIFICADO						REALIZADO	% DE AVANCE TRIMESTRAL			
	PRIMERO	SEGUNDO	TERCERO	CUARTO	ANUAL		PRIMERO	SEGUNDO	TERCERO	CUARTO	ANUAL	PRIMERO			SEGUNDO	TERCERO	CUARTO
	0.00	0.00	0.00	0.00	5.00		0.00	0.00	0.00	0.00	5.00	0.00			0.00	0.00	0.00
	0.00	0.00	0.00	5.00	5.00		0.00	0.00	0.00	5.00	5.00	0.00			0.00	0.00	0.00
	0.00	0.00	0.00	5.00	5.00		0.00	0.00	0.00	5.00	5.00	0.00			0.00	0.00	0.00


**EVALUACIÓN CUALITATIVA**

EL PORCENTAJE DE DECREMENTO EN EL NÚMERO DE OBSERVACIONES DE AUDITORIA, SE TIENE CONTEMPLADO PARA EL 4TO. TRIMESTRE DE 2017, CUANDO LAS OBSERVACIONES DE CUENTA PÚBLICA A LAS DEPENDENCIAS Y ENTIDADES DEL GOBIERNO DEL ESTADO DE SONORA SEAN NOTIFICADAS.  
HASTA EL MES DE JULIO DE 2017, NO SE HAN NOTIFICADO OBSERVACIONES PARTE DEL INSTITUTO SUPERIOR DE AUDITORIA Y FISCALIZACIÓN "ISAF" DERIVADO DE LA PRIMERA Y SEGUNDA VISITA DE REVISIÓN Y EL CIERRE DE AUDITORIA PARA EL EJERCICIO 2018 A ESTE ORGANISMO.  
ES IMPORTANTE MENCIONAR QUE SE TIENE CONTEMPLADO EL CUMPLIMIENTO DE ESTE INDICADOR AL 100% DE ACUERDO A LO PROGRAMADO EN EL PERIODO ESTIMADO.

DEPENDENCIA / ENTIDAD	FINANCIERA PARA EL DESARROLLO ECONÓMICO DE SONORA (FIDESON)																
UNIDAD ADMINISTRATIVA	COORDINACIÓN EJECUTIVA																
CLAVE PROGRAMÁTICA	41192001003101E302F03131M																
NOMBRE DEL INDICADOR	PORCENTAJE DE CUMPLIMIENTO DE LAS OBLIGACIONES DE TRANSPARENCIA DE LOS SUJETOS																
DESCRIPCIÓN	RESULTADO DE LA EVALUACIÓN TRIMESTRAL REALIZADA POR LA SECRETARÍA DE LA CONTRALORÍA GENERAL																
MÉTODO DE CÁLCULO	(NÚMERO DE OBLIGACIONES DE TRANSPARENCIA DE LOS SUJETOS OBLIGADOS DEL PODER																
TIPO DE CÁLCULO	ABSOLUTO																
FUENTE DE VERIFICACIÓN	REPORTE PUBLICADO POR LA DIRECCIÓN DE ACCESO A LA INFORMACIÓN DE LA SECRETARÍA DE LA																
SENTIDO DEL INDICADOR	ASCENDENTE																
DATOS	PROGRAMADO ORIGINAL						MODIFICADO						REALIZADO	% DE AVANCE TRIMESTRAL			
	PRIMERO	SEGUNDO	TERCERO	CUARTO	ANUAL		PRIMERO	SEGUNDO	TERCERO	CUARTO	ANUAL	PRIMERO			SEGUNDO	TERCERO	CUARTO
	0.00	0.00	0.00	100.00	100.00		0.00	0.00	0.00	0.00	100.00	85.90			100.00	0.00	0.00
	0.00	0.00	0.00	100.00	100.00		0.00	0.00	0.00	100.00	100.00	85.90			100.00	0.00	0.00
	0.00	0.00	0.00	100.00	100.00		0.00	0.00	0.00	100.00	100.00	85.90			100.00	0.00	0.00

**EVALUACIÓN CUALITATIVA**

EL PORCENTAJE DE CUMPLIMIENTO DE LAS OBLIGACIONES DE TRANSPARENCIA, ES DETERMINADO POR PARTE DE LA SECRETARÍA DE LA CONTRALORÍA GENERAL, LA II EVALUACIÓN TRIMESTRAL Y POSTERIORES DE 2017 FUERON SUSPENDIDAS, DEBIDO A LAS NUEVAS OBLIGACIONES DE TRANSPARENCIA CON EL PORTAL ESTATAL Y FEDERAL.  
ES IMPORTANTE MENCIONAR QUE SE ESTÁ TRABAJANDO EN COORDINACIÓN CON EL ISAF, COMO CON LA PROPIA SECRETARÍA DE LA CONTRALORÍA GENERAL, CON LA EXISTENCIA, CONGRUENCIA Y ACTUALIZACIÓN DE LA INFORMACIÓN, DE LOS DOS PORTALES DE TRANSPARENCIA ANTES MENCIONADOS, CORRESPONDIENTES A LA FINANCIERA PARA EL DESARROLLO ECONÓMICO DE SONORA.



Gobierno del  
Estado de Sonora

GOBIERNO DEL ESTADO DE SONORA

INFORME DE AVANCE PROGRAMÁTICO 2017 POR INDICADOR

TRIMESTRE:  
SEGUNDO

DEPENDENCIA / ENTIDAD	FINANCIERA PARA EL DESARROLLO ECONÓMICO DE SONORA (FIDESON)														
UNIDAD ADMINISTRATIVA	COORDINACIÓN EJECUTIVA														
CLAVE PROGRAMÁTICA	41192001003101E302F03131M														
NOMBRE DEL INDICADOR	ÍNDICE DE CALIDAD EN LOS INFORMES TRIMESTRALES														
DESCRIPCIÓN	MIDE LA CALIDAD DE LA INFORMACIÓN REPORTADA POR LA ENTIDAD EN LOS INFORMES TRIMESTRALES DE AVANCE FÍSICO-FINANCIERO REMITIDOS A LA SECRETARÍA DE HACIENDA, CALCULADO POR LA DIRECCIÓN GENERAL DE PLANEACIÓN Y EVALUACIÓN														
MÉTODO DE CÁLCULO	IC = (0.25*T) + (0.25*(CONT) + (0.25*(PRE) + (0.25*(PROG) DONDE: T = VALOR MAYOR ENTRE 0 Y 1 - ABSOLUTO														
TIPO DE VERIFICACIÓN	REPORTE PUBLICADO POR LA DIRECCIÓN GENERAL DE PLANEACIÓN Y EVALUACIÓN DE LA ASCENDENTE														
SENTIDO DEL INDICADOR	ASCENDENTE														
DATOS	PROGRAMADO ORIGINAL						MODIFICADO						% DE AVANCE TRIMESTRAL		
	PRIMERO	SEGUNDO	TERCERO	CUARTO	ANUAL	PRIMERO	SEGUNDO	TERCERO	CUARTO	ANUAL	PRIMERO	SEGUNDO		TERCERO	CUARTO
	0.00	0.00	0.00	100.00	100.00	0.00	0.00	0.00	100.00	100.00	100.00	100.00		0.00	0.00
	0.00	0.00	0.00	100.00	100.00	0.00	0.00	0.00	100.00	100.00	100.00	100.00		0.00	0.00
META	100.00														
NUMERADOR	100.00														
DENOMINADOR	100.00														
EVALUACIÓN CUALITATIVA															
EL RESULTADO DEL SEGUNDO TRIMESTRE DE 2017, CORRESPONDE AL INFORME DEL 1ER. TRIMESTRE DE 2017, DICHO ÍNDICE DE CALIDAD EN LOS INFORMES TRIMESTRALES SE REFLEJA EN LA PÁGINA DE LA SECRETARÍA DE HACIENDA, Y ES CALCULADO POR LA DIRECCIÓN DE PLANEACIÓN Y EVALUACIÓN, EN BASE A LOS FORMATOS RECIBIDOS COMO PARTE DEL INFORME TRIMESTRAL DE ORGANISMOS DESCENTRALIZADOS DE LA ADMINISTRACIÓN PÚBLICA PARAESTATAL, DE ACUERDO A LOS SIGUIENTES PARÁMETROS: DÍAS DE ATRASO A PARTIR DE LA FECHA LÍMITE DE ENTREGA. NÚMERO DE FORMATOS CONTABLES ENTREGADOS CORRECTOS. NÚMERO DE FORMATOS PRESUPUESTALES ENTREGADOS CORRECTOS. NÚMERO DE FORMATOS PROGRAMÁTICOS ENTREGADOS CORRECTOS.															

*[Handwritten signature]*

*[Handwritten signature]*

*[Handwritten signature]*





**MATRIZ DE INDICADORES DE RESULTADOS**

<b>Dependencia y/o Entidad:</b>	
<b>Programa Presupuestario:</b>	
<b>Eje del PED:</b>	
<b>Reto del PED:</b>	
<b>Beneficiarios:</b>	

	Resumen narrativo (Objetivos)	Indicadores		Línea base Valor 2016	Meta 2017	Medios de verificación (Fuentes)	Supuestos	Avance del período	% de Avance
		Nombre	Fórmula						
FIN									
PROPÓSITO									
COMPONENTES									
ACTIVIDADES									

SIN INFORMACIÓN QUE REPORTAR

  
 C.P. Martín G. Portela Duarte  
 Subdirector de Control Interno Admtivo.

  
 C.P. Guadalupe Luna Santacruz/ Ing. Gonzalo Moreno Noriega  
 Directora de Contabilidad y Finanzas / Director General de Administración



**Sistema Estatal de Evaluación  
Indicadores de Postura Fiscal  
Financiera para el Desarrollo Economico de Sonora  
Del 01 de Enero al 30 de Junio de 2017**

ETCA-IV-01


(pesos)

TRIMESTRE: Segundo de 2017

Concepto	Estimado Original Anual	Devengado	Pagado 3
<b>I. Ingresos Presupuestarios (I= 1 + 2 )</b>	42,130,100	15,757,839	15,757,839
1. Ingresos Gobierno del Estado 1			
2. Ingresos Sector Paraestatal 1	42,130,100	15,757,839	15,757,839
<b>II. Egresos Presupuestarios ( II= 3+4 )</b>	42,130,100	16,884,702	16,841,286
3. Egresos del Gobierno de la Entidad Federativa 2			
4. Egresos del Sector Paraestatal 2	42,130,100	16,884,702	16,841,286
<b>III. Balance Presupuestario (Superávit o Déficit) (III= I-II)</b>	0	-1,126,863	-1,083,447
Concepto	Estimado Original Anual	Devengado	Pagado 3
<b>III. Balance Presupuestario (Superávit o Déficit)</b>	0	-1,126,863	-1,083,447
<b>IV. Interés, Comisiones y Gastos de la Deuda</b>			
<b>V. Balance Primario (superávit o Déficit) (V= III-IV)</b>	0	-1,126,863	-1,083,447
Concepto	Estimado Original Anual	Devengado	Pagado 3
<b>A. Financiamiento</b>			
<b>B. Amortización de la Deuda</b>			
<b>C. Endeudamiento o Desendeudamiento (C=A-B)</b>	0	0	0

"Bajo protesta de decir verdad declaramos que los Estados Financieros y sus Notas, son razonablemente correctos y son responsabilidad del emisor"

  
E.P. Martín G. Portela Duarte  
Subdirector de Control Interno Admtivo.

  
C.P. Guadalupe Luna Santacruz/ Ing. Gonzalo Moreno N.  
Dir. de Contabilidad y Finanzas / Dir. General de Admón.

**Sistema Estatal de Evaluación**  
**Balance Presupuestario - LDF**  
**Financiera para el Desarrollo Económico de Sonora**  
**Del 01 de Enero al 30 de Junio de 2017**  
**(PESOS)**

ETCA-IV-02

**TRIMESTRE: Segundo de 2017**

Concepto (c)	Estimado/ Aprobado (d)	Devengado	Recaudado/ Pagado
<b>A. Ingresos Totales (A = A1+A2+A3)</b>	42,130,100	15,757,839	15,757,839
A1. Ingresos de Libre Disposición	42,130,100	15,757,839	15,757,839
A2. Transferencias Federales Etiquetadas	-	-	-
A3. Financiamiento Neto	-	-	-
<b>B. Egresos Presupuestarios<sup>1</sup> (B = B1+B2)</b>	42,130,100	16,884,702	16,841,286
B1. Gasto No Etiquetado (sin incluir Amortización de la Deuda Pública)	42,130,100	16,884,702	16,841,286
B2. Gasto Etiquetado (sin incluir Amortización de la Deuda Pública)	-	-	-
<b>C. Remanentes del Ejercicio Anterior (C = C1 + C2)</b>	-	-	-
C1. Remanentes de Ingresos de Libre Disposición aplicados en el periodo	-	-	-
C2. Remanentes de Transferencias Federales Etiquetadas aplicados en el periodo	-	-	-
<b>I. Balance Presupuestario (I = A - B + C)</b>	0	1,126,863	1,083,447
<b>II. Balance Presupuestario sin Financiamiento Neto (II = I - A3)</b>	0	1,126,863	1,083,447
<b>III. Balance Presupuestario sin Financiamiento Neto y sin Remanentes del Ejercicio Anterior (III = II - C)</b>	0	1,126,863	1,083,447

Concepto	Aprobado	Devengado	Pagado
<b>E. Intereses, Comisiones y Gastos de la Deuda (E = E1+E2)</b>	-	-	-
E1. Intereses, Comisiones y Gastos de la Deuda con Gasto No Etiquetado	-	-	-
E2. Intereses, Comisiones y Gastos de la Deuda con Gasto Etiquetado	-	-	-
<b>IV. Balance Primario (IV = III + E)</b>	0	1,126,863	1,083,447

Concepto	Estimado/ Aprobado	Devengado	Recaudado/ Pagado
<b>F. Financiamiento (F = F1 + F2)</b>	-	-	-
F1. Financiamiento con Fuente de Pago de Ingresos de Libre Disposición	-	-	-
F2. Financiamiento con Fuente de Pago de Transferencias Federales Etiquetadas	-	-	-
<b>G. Amortización de la Deuda (G = G1 + G2)</b>	-	-	-
G1. Amortización de la Deuda Pública con Gasto No Etiquetado	-	-	-
G2. Amortización de la Deuda Pública con Gasto Etiquetado	-	-	-
<b>A3. Financiamiento Neto (A3 = F - G)</b>	-	-	-

**Sistema Estatal de Evaluación**  
**Balance Presupuestario - LDF**  
**Financiera para el Desarrollo Económico de Sonora**  
**Del 01 de Enero al 30 de Junio de 2017**  
**(PESOS)**

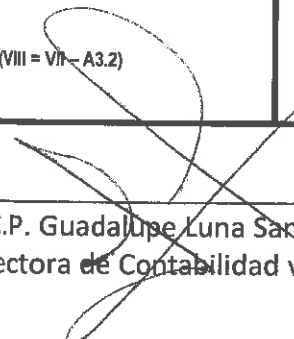
ETCA-IV-02

**TRIMESTRE: Segundo de 2017**

Concepto	Estimado/ Aprobado	Devengado	Recaudado/ Pagado
A1. Ingresos de Libre Disposición	42,130,100	15,757,839	15,757,839
A3.1 Financiamiento Neto con Fuente de Pago de Ingresos de Libre Disposición (A3.1 = F1 - G1)	-	-	-
F1. Financiamiento con Fuente de Pago de Ingresos de Libre Disposición	-	-	-
G1. Amortización de la Deuda Pública con Gasto No Etiquetado	-	-	-
B1. Gasto No Etiquetado (sin incluir Amortización de la Deuda Pública)	42,130,100	16,884,702	16,841,286
C1. Remanentes de Ingresos de Libre Disposición aplicados en el periodo	-	-	-
<b>V. Balance Presupuestario de Recursos Disponibles (V = A1 + A3.1 - B1 + C1)</b>	0	1,126,863	1,083,447
<b>VI. Balance Presupuestario de Recursos Disponibles sin Financiamiento Neto (VI = V - A3.1)</b>	0	1,126,863	1,083,447

Concepto	Estimado/ Aprobado	Devengado	Recaudado/ Pagado
A2. Transferencias Federales Etiquetadas	-	-	-
A3.2 Financiamiento Neto con Fuente de Pago de Transferencias Federales Etiquetadas (A3.2 = F2 - G2)	-	-	-
F2. Financiamiento con Fuente de Pago de Transferencias Federales Etiquetadas	-	-	-
G2. Amortización de la Deuda Pública con Gasto Etiquetado	-	-	-
B2. Gasto Etiquetado (sin incluir Amortización de la Deuda Pública)	-	-	-
C2. Remanentes de Transferencias Federales Etiquetadas aplicados en el periodo	-	-	-
<b>VII. Balance Presupuestario de Recursos Etiquetados (VII = A2 + A3.2 - B2 + C2)</b>	-	-	-
<b>VIII. Balance Presupuestario de Recursos Etiquetados sin Financiamiento Neto (VIII = VII - A3.2)</b>	-	-	-

  
 C.P. Martín G. Portela Duarte  
 Subdirector de Control Interno Admtivo.

  
 C.P. Guadalupe Luna Santacruz / Ing. Gonzalo Moreno Noriega  
 Directora de Contabilidad y Finanzas / Director General de Admón.

**Sistema Estatal de Evaluación**  
**Relación de Cuentas Bancarias Productivas Específicas**  
**Financiera para el Desarrollo Economico de Sonora**  
**Del 01 de Enero al 30 de Junio de 2017**  
**(pesos)**

**ETCA-IV-03**

**TRIMESTRE: Segundo de 2017**

	Fondo, Programa o Convenio	Datos de la Cuenta Bancaria	
		Institución Bancaria	Número de Cuenta
1	0659546357 Financiamientos	Banorte	659546357
2	0662615011 Nomina	Banorte	662615011
3	0662615048 Programa Emprendedores Juveniles	Banorte	666675545
4	0666675545 Sedesson Autoempleo	Banorte	666675545
5	0666675620 Codes Puerto Peñasco	Banorte	666675620
6	0669279056 Cesues	Banorte	669279056
7	0678117299 Gasto Operativo	Banorte	678117299
8	0669279065 Municipio de Hermosillo	Banorte	669279065
9	0689099841 Tarjetas	Banorte	689099841
10	0801338520 Sonora Emprende	Banorte	801338520
11	0804909088 Crece Joven Hermosillo	Banorte	804909088
12	0804909109 Emprendedores Juveniles 2011	Banorte	804909109
13	0854279209 Des. de Prov. Ind. a la Gran Empresa	Banorte	854279209
14	0864361046 Iniciativas Productivas	Banorte	864361046
15	0886803678 Impulsa tu Idea	Banorte	886803678
16	0200456700 Emprendedores Juveniles 2013	Banorte	200456700
17	0179912843 Com. p/apert. de crédito	Bancomer	179912843
18	0179543007 "Pyme 2010"	Bancomer	179543007
19	0179976450 "Capital Semilla 2010"	Bancomer	179976450

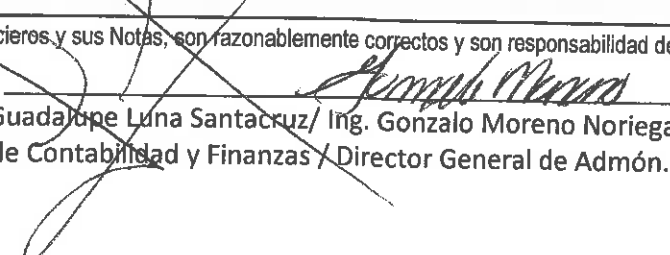
20	0182000903 "Cananea-FNS-Focir"	Bancomer	182000903
21	0180497487 Recuperaciones	Bancomer	180497487
22	Inversiones	Bancomer	2047334753
23	36381138 Comision Est. para el Des. de Pueblos y Com. I	Bancomer	186381138
24	0186404774 Consultores Financieros	Bancomer	186404774
25	0186562515 P. E. Com. Calle Pesqueria	Bancomer	186562515
26	0188645086 PYME 2011	Bancomer	188645086
27	0187282559 Fondo de Apoyo a la Inv. en Equip. e Infra	Bancomer	187282559
28	0189515275 "Cananea-Focir 2012"	Bancomer	189515275
29	0189811591 "SAGARPHA GENERAL"	Bancomer	189811591
30	0190106984 Asesoría Financiera p/acceso al credito	Bancomer	190106984
31	0190297054 Programa de impulso Sectorial (Clusters)	Bancomer	190297054
32	0109231126 Acceso al Capital	Bancomer	109231126
33	0192104512 Pyme 2012	Bancomer	192104512
34	0191856189 Secretaría de Economía	Bancomer	191856189
35	0193780104 CRECE Sonora	Bancomer	193780104
36	0193410137 Tu Gobernador en Tu Colonia	Bancomer	193410137
37	0193811476 Sedeson Tu Gobernador en tu Colonia	Bancomer	193811476
38	11778 Sistema de impulso al Desarrollo del Empleo Suste	Bancomer	193811778
39	0194115066 Turismo Sonora	Bancomer	194115066
40	0194381874 Consult para Accesar al Finan MyPE E	Bancomer	194381874
41	0195825377 PyME 2013	Bancomer	195825377
42	195782759 Apoyo a Empresas afectadas por obra public	Bancomer	195782759
43	0195535697 FUNTEC	Bancomer	195535697

44	0195536367 PYME 2007	Bancomer	195536367
45	0195536790 PYME 2008	Bancomer	195536790
46	0195536898 PYME 2009	Bancomer	195536898
47	0195537029 CAPITAL SEMILLA FEDERAL 2009	Bancomer	195537029
48	0197415443 Asesoría a Empresarios	Bancomer	197415443
49	0197529368 Impulso Franquicias Sonorenses	Bancomer	197529368
50	0197529538 Emprendedores Juveniles 2014	Bancomer	197529538
51	0197799381 Taxista Sonorense	Bancomer	197799381
52	0198263299 UES Universidad Estatal de Sonora	Bancomer	198263299
53	0198737916 CANACO Hermosillo	Bancomer	198737916
54	0198737843 COPARMEX Mujer Avanza	Bancomer	198737843
55	0198847886 CANACINTRA Hermosillo	Bancomer	198847886
56	0199887466 CANACINTRA SLRC	Bancomer	199887466
57	0199170294 Garantía Liquida	Bancomer	199170294
58	0101523937 Emprendedores Juveniles 2015	Bancomer	101523937
59	30 Apoyo a MIPYMES siniestrados de los Municipios Afe	Bancomer	103257460
60	0105671434 FIDESON Emprendedores RP	Bancomer	105671434
61	0105671442 FIDESON Mujer Productiva RP	Bancomer	105671442
62	0105671639 FIDESON Sonora Trabaja RP	Bancomer	105671639
63	0105671671 FIDESON Sonora Competitivo RP	Bancomer	105671671
64	5671701 FIDESON Empresas con Responsabilidad Social	Bancomer	105671701
65	0105671744 FIDESON Transportistas 2016 RP	Bancomer	105671744
66	0105671833 FIDESON Multiplica tus Capacidades RP	Bancomer	105671833
67	0105667844 FIDESON PPPyME 2015 RM	Bancomer	105667844

68	0105671728 FIDESON Impuso a Franquicias RP	Bancomer	105671728
69	0106011462 FIDESON Abuelos Productivos RP	Bancomer	106011462
70	0106626920 FIDESON Tianguistas RP	Bancomer	106626920
71	106812252 FIDESON Sonora Competitivo para Camaras R	Bancomer	106812252
72	0106606148 FIDESON PROGRAMA INTEGRAL DE FORMACION FINANCIERA PARA MYPYMES DE SONORA FEDERAL RA	Bancomer	106606148
73	0106606083 FIDESON PROGRAMA INTEGRAL DE FORMACION FINANCIERA PARA MYPYMES DE SONORA ESTATAL RA	Bancomer	106606083
74	0108039917 FIDESON CONCURRENCIA CON LAS ENTIDADES FEDERATIVAS RP	Bancomer	108039917
75	0108692696 FIDESON APOYO Y FOMENTO AL AUTOEMPLEO (DIPUTADOS)	Bancomer	108692696
76	0192104512 - 2044800974 Inv. Pyme 2012	Bancomer	192104512
77	0195825377 - 2044801075 PyME 2013	Bancomer	195825377
78	0105667844 - 2046764169 Inv. PPPyME 2015 RM	Bancomer	0105667844 - 2046764169
79	911954 ActInver	Bancomer	911954

"Bajo protesta de decir verdad declaramos que los Estados Financieros y sus Notas, son razonablemente correctos y son responsabilidad del emisor"

  
C.P. Martin G. Portela Duarte  
Subdirector de Control Interno Admtivo.

  
C.P. Guadalupe Luna Santacruz/ Ing. Gonzalo Moreno Noriega  
Dir. de Contabilidad y Finanzas / Director General de Admón.

**Sistema Estatal de Evaluación**  
**Relación de Bienes Muebles e Inmuebles que Componen su Patrimonio**  
**Financiera para el Desarrollo Economico de Sonora**  
**Al 30 de Junio de 2017**  
**(pesos)**

**ETCA-IV-04**

**TRIMESTRE: Segundo de 2017**

Código	Descripción del Bien	Valor en Libros
<b>BIENES MUEBLES</b>		
1	5210004 Teléfono Inalámbrico digital expandible KX-TG4622MEB	\$ 828.16
2	5210005 Guillotina	\$ 291.60
3	5210006 Sumadora FR-2650	\$ 353.57
4	5210007 Ventilador tipo torre E20739	\$ 404.01
5	5210008 Encuadernadora gris WB-460 91574	\$ 862.24
6	5210009 Frigobar Negro y plata 1.4 ft3	\$ 1,622.78
7	5210010 Cámara fotográfica digital Cyber shot DSC-S650	\$ 2,341.66
8	5210011 Equipo alarma CTL	\$ 9,066.94
9	5210012 Teléfono digital negro	\$ 1.00
10	5210013 Sumadora eléctrica MOP20DHIII	\$ 501.31
11	5210014 Sumadora eléctrica MOP20DHIII	\$ 501.31
12	5210015 Extinguidor de gas carbónico Co2	\$ 1,204.60
13	5210016 Extinguidor de polvo químico seco	\$ 439.12
14	5210017 Cámara fotográfica digital 7.2 MPX	\$ 2,039.57
15	5210018 Cámara fotográfica digital 7.2 MPX	\$ 2,039.57
16	5210019 Archivero horizontal 4 gavetas melamina negro T/O	\$ 2,865.24
17	5210020 Archivero vertical 4 gavetas melamina negro T/O	\$ 2,104.16
18	5210021 Silla secretarial de tela color negra	\$ 460.08
19	5210022 Silla secretarial de tela color negra	\$ 460.08
20	5210023 Teléfono digital negro	\$ 1.00
21	5210024 Conjunto peninsular 2 piezas color vino	\$ 2,345.82



22	5210025	Conjunto peninsular 2 piezas color vino	\$	2,345.82
23	5210026	Archivero horizontal 4 gavetas melamina negro T/O	\$	3,076.71
24	5210027	Conjunto Ejecutivo peninsular con credenza 1.60 x 70	\$	5,284.53
25	5210028	Conjunto Ejecutivo peninsular con credenza 1.80 x 80	\$	5,284.53
26	5210029	Conjunto Ejecutivo peninsular con credenza 1.80 x 80	\$	9,694.70
27	5210030	Archivero horizontal 2 gavetas T/O melamina	\$	1,913.63
28	5210031	Sillón ejecutivo tela color negro con rodajas	\$	1,120.52
29	5210032	Conjunto Ejecutivo peninsular con credenza 1.80 x 80	\$	5,284.53
30	5210033	Gabinete tipo librero 4 entrepaños 2 puertas	\$	1,840.77
31	5210034	Teléfono digital negro	\$	1.00
32	5210035	Archivero vertical 4 gavetas T/O melamina 28mm	\$	1,644.21
33	5210036	Archivero vertical 4 gavetas T/O melamina 28mm	\$	1,644.21
34	5200037	Pizarrón de corcho 60x80 1/2	\$	254.28
35	5210038	Pizarrón de corcho 60x80	\$	233.37
36	5210039	Pizarrón de corcho 80 x 1.20	\$	469.63
37	5210040	Sillon ejecutivo negro	\$	1,180.42
38	5210041	Archivero horizontal 2 gavetas negro vino	\$	2,711.38
39	5210042	Archivero horizontal 2 gavetas negro vino	\$	2,711.38
40	5210043	Carrito manual diablito color azul	\$	583.24
41	5210044	Escalera metálica tipo tijera color gris	\$	527.27
42	5210045	Teléfono sencillo negro KX-TS550LXB	\$	26.15
43	5210046	Pizarrón de corcho	\$	718.20
44	5210048	Pizarrón magnético 60 x 96 cm	\$	267.58
45	5210049	Archivero dos gavetas horizontal T/O melamina	\$	2,866.65
46	5210050	Banca areta 3 plazas polipropileno negro	\$	3,435.42
47	5210051	Banca areta 3 plazas polipropileno negro	\$	3,435.42

48	5210052	Banca areta 3 plazas poliopropileno negro	\$	3,182.74
49	5210053	Mueble para computadora móvil de 60 x 60 color vino	\$	753.12
50	5210054	Expo flex Eco, estructura ligera de aluminio con conectores de resorte	\$	21,854.86
51	5210055	DVD para 8 cámaras con D.D 1.5 Tb	\$	9,396.00
52	5210056	Teléfono digital sencillo negro KX-TS550LXB	\$	62.49
53	5210057	Archivero Metálico Dos Puertas Traspaso FAPES	\$	2,000.00
54	5210058	Sofá piel sintético negro 3 plazas	\$	1.00
55	5210059	Sillón piel sint negro	\$	1.00
56	5210060	Mesa centro vigar color negro/gris COCINA	\$	1.00
57	5210061	Gabinete universal 1.80mts negro	\$	1.00
58	5210062	Archivero metálico vertical 2 gavetas	\$	1.00
59	5210063	Microondas Goldstar MOD MA6805	\$	1.00
60	5210064	Archivero Metálico negro 2GT/C	\$	1.00
61	5210065	Archivero Metálico negro 2GT/C	\$	1.00
62	5210066	Lámpara de Escritorio (dirección)	\$	1.00
63	5210067	Teléfono digital sencillo negro KX-TS550LXB	\$	62.49
64	5210068	Archivero Metálico negro 2GT/O	\$	1.00
65	5210069	Mesamutiusos de 60*40*75 c/rodajas	\$	1.00
66	5210070	Escritorio mod gris /negro/U c/arch	\$	144.78
67	5210071	Archivero Metal 2c carta metal	\$	144.02
68	5210072	Archivero Metal 2c carta metal	\$	144.02
69	5210073	Archivero Metal 2c carta metal	\$	144.02
70	5210074	Archivero Metal 2c carta metal	\$	144.02
71	5210075	ventilador c/control lasko	\$	150.49
72	5210076	TV21' Plana Phillips	\$	480.44
73	5210077	3 Arch metal negro c/4 caj t/o	\$	2,474.13

74	5210078	Teléfono digital sencillo negro KX-TS550LXB	\$	62.49
75	5210079	Silla Paris Printaform 307-GA	\$	226.63
76	5210080	Archivero Metal c/4 caj T/o	\$	946.71
77	5210081	Caja fuerte sentry S3871T	\$	756.85
78	5210082	Archivero lateral candem 27487	\$	819.14
79	5210083	Sillón Ejecutivo de piel 32869	\$	714.08
80	5210084	Librero candem country 27483	\$	503.93
81	5210085	Librero c/puertas candem 27484	\$	630.01
82	5210086	Escritorio Ejecutivo Candem 27490	\$	1,848.86
83	5210087	Centro de Cómputo candem country	\$	777.12
84	5210088	Regulador de voltaje s1603238988	\$	1.00
85	5210089	Teléfono digital sencillo negro KX-TS550LXB	\$	62.49
86	5210090	Guillotina Boston mod	\$	1.00
87	5210091	Enfriador Whirpool	\$	3,000.00
88	5210092	Enfriador Whirpool	\$	3,000.00
89	5210093	TelPanasonic KX-T7020s	\$	1.00
90	5210094	Telmutilinea Panasonic mod KXT	\$	1.00
91	5210095	Trece Plantas artificiales Mob-86-97	\$	1.00
92	5210096	FRIGOBAR 4.4 FT CUBICOS DANBY	\$	3,399.00
93	5210097	13 estantes de metal	\$	10,073.44
94	5210098	FRIGOBAR DE ACERO WHIRPOOL	\$	4,499.00
95	5210099	Frigobar 2p	\$	2,599.00
96	5210100	Sistema de Control de asistencia	\$	11,600.00
97	5210101	silla cromada	\$	999.00
98	5210102	Sillon ejecutivo negro	\$	3,828.00
99	5210103	Sillon ejecutivo negro	\$	3,828.00

100	5210105	kit de sistema secretarial y diadema telefonica	\$	-
101	5210106	Trituradora de papel	\$	1,499.00
102	5210107	Pantalla LED 32 LED	\$	4,777.00
103	5210108	Pantalla LED 32 LED	\$	4,777.00
104	5210109	MESAS DE TRABAJO CAOBA NEGRO	\$	6,453.33
105	5210111	Telefono conmutador blanco 2	\$	1.00
106	5210112	SISTEMA TELEFÓNICO MARCA INTELBRAS MODELO 220	\$	182,792.80
107	5210122	telefono digital blanco advance KX-TS108LXW	\$	29.29
108	5210123	telefono digital blanco advance KX-TS550LXB	\$	62.49
109	5150001	CPU Lanix Core i7 8GB RAM HD 500Gb	\$	13,834.34
110	5150002	Monitor Lanix 21.5 in	\$	2,320.00
111	5150003	Mouse USB Lanix	\$	142.62
112	5150004	Teclado USB Lanix	\$	285.24
113	5150005	Impresora HP DeskJet Ink Advantage 4625 AIO WIFI	\$	1,628.59
114	5150006	CPU Lanix Core i7 8GB RAM HD 500Gb	\$	13,834.34
115	5150007	Monitor Lanix 21.5 in	\$	2,320.00
116	5150008	Mouse USB Lanix	\$	142.62
117	5150009	Teclado USB Lanix	\$	285.24
118	5150010	CPU Lanix Core i7 8GB RAM HD 500Gb	\$	13,834.34
119	5150012	Mouse USB Lanix	\$	142.62
120	5150013	Teclado USB Lanix	\$	285.24
121	5150014	CPU Lanix Core i7 8GB RAM HD 500Gb	\$	13,834.34
122	5150015	Monitor Lanix 21.5 in	\$	2,320.00
123	5150016	Mouse USB Lanix	\$	142.62
124	5150017	Teclado USB Lanix	\$	285.24
125	5150019	CPU Lanix Core i7 8GB RAM HD 500Gb	\$	13,834.34

126	5150020	Monitor Lanix 21.5 in	\$	2,320.00
127	5150021	Mouse USB Lanix	\$	142.62
128	5150022	Teclado USB Lanix	\$	285.24
129	5150023	CPU Lanix Core i7 8GB RAM HD 500Gb	\$	13,834.34
130	5150024	Monitor Lanix 21.5 in	\$	2,320.00
131	5150025	Mouse USB Lanix	\$	142.62
132	5150026	Teclado USB Lanix	\$	285.24
133	5150027	CPU Lanix Core i7 8GB RAM HD 500Gb	\$	13,834.34
134	5150028	Monitor Lanix 21.5 in	\$	2,320.00
135	5150029	Mouse USB Lanix	\$	142.62
136	5150030	Teclado USB Lanix	\$	285.24
137	5150031	CPU Lanix Core i7 8GB RAM HD 500Gb	\$	13,834.34
138	5150033	Mouse USB Lanix	\$	142.62
139	5150034	Teclado USB Lanix	\$	285.24
140	5150035	CPU Lanix Core i7 8GB RAM HD 500Gb	\$	13,834.34
141	5150036	Monitor Lanix 21.5 in	\$	2,320.00
142	5150037	Mouse USB Lanix	\$	142.62
143	5150038	Teclado USB Lanix	\$	285.24
144	5150039	CPU Lanix Core i7 8GB RAM HD 500Gb	\$	13,834.34
145	5150040	Monitor Lanix 21.5 in	\$	2,320.00
146	5150041	Mouse USB Lanix	\$	142.62
147	5150042	Teclado USB Lanix	\$	285.24
148	5150043	CPU Lanix Core i7 8GB RAM HD 500Gb	\$	13,834.34
149	5150044	Monitor Lanix 21.5 in	\$	2,320.00
150	5150045	Mouse USB Lanix	\$	142.62
151	5150046	Teclado USB Lanix	\$	285.24

152	5150047	CPU Lanix Core i7 8GB RAM HD 500Gb	\$	13,834.34
153	5150048	Monitor Lanix 21.5 in	\$	2,320.00
154	5150049	Mouse USB Lanix	\$	142.62
155	5150050	Teclado USB Lanix	\$	285.24
156	5150051	Impresora Laser Samsung ProXpress 3820ND	\$	4,315.20
157	5150052	CPU Lanix Core i7 8GB RAM HD 500Gb	\$	13,834.34
158	5150053	Monitor Lanix 21.5 in	\$	2,320.00
159	5150054	Mouse USB Lanix	\$	142.62
160	5150055	Teclado USB Lanix	\$	285.24
161	5150056	Impresora de Tinta Epson L355	\$	4,384.80
162	5150057	CPU Lanix Core i7 8GB RAM HD 500Gb	\$	13,834.34
163	5150058	Monitor Lanix 21.5 in	\$	2,320.00
164	5150059	Mouse USB Lanix	\$	142.62
165	5150060	Teclado USB Lanix	\$	285.24
166	5150061	CPU Lanix Core i7 8GB RAM HD 500Gb	\$	13,834.34
167	5150062	Monitor Lanix 21.5 in	\$	2,320.00
168	5150063	Mouse USB Lanix	\$	142.62
169	5150064	Teclado USB Lanix	\$	285.24
170	5150065	CPU Lanix Core i7 8GB RAM HD 500Gb	\$	13,834.34
171	5150066	Monitor Lanix 21.5 in	\$	2,320.00
172	5150067	Mouse USB Lanix	\$	142.62
173	5150068	Teclado USB Lanix	\$	285.24
174	5150069	CPU Lanix Core i7 8GB RAM HD 500Gb	\$	13,834.34
175	5150070	Monitor Lanix 21.5 in	\$	2,320.00
176	5150071	Mouse USB Lanix	\$	142.62
177	5150072	Teclado USB Lanix	\$	285.24

178	5150073	CPU Lanix Core i7 8GB RAM HD 500Gb	\$	13,834.34
179	5150074	Monitor Lanix 21.5 in	\$	2,320.00
180	5150075	Mouse USB Lanix	\$	142.62
181	5150076	Teclado USB Lanix	\$	285.24
182	5150077	CPU Lanix Core i7 8GB RAM HD 500Gb	\$	13,834.34
183	5150078	Monitor Lanix 21.5 in	\$	2,320.00
184	5150079	Mouse USB Lanix	\$	142.62
185	5150080	Teclado USB Lanix	\$	285.24
186	5150081	Impresora HP LaserJet P3015DN	\$	8,267.19
187	5150082	CPU Lanix Core i7 8GB RAM HD 500Gb	\$	13,834.34
188	5150083	Monitor Lanix 21.5 in	\$	2,320.00
189	5150084	Mouse USB Lanix	\$	142.62
190	5150085	Teclado USB Lanix	\$	285.24
191	5150086	CPU Lanix Core i7 8GB RAM HD 500Gb	\$	13,834.34
192	5150087	Monitor Lanix 21.5 in	\$	2,320.00
193	5150088	Mouse USB Lanix	\$	142.62
194	5150089	Teclado USB Lanix	\$	285.24
195	5150090	CPU Lanix Core i7 8GB RAM HD 500Gb	\$	13,834.34
196	5150091	Monitor Lanix 21.5 in	\$	2,320.00
197	5150092	Mouse USB Lanix	\$	142.62
198	5150093	Teclado USB Lanix	\$	285.24
199	5150094	Laptop Lanix Core i7 8GB RAM HD 500Gb	\$	15,078.84
200	5150095	CPU Lanix Core i7 8GB RAM HD 500Gb	\$	13,834.34
201	5150096	Monitor Lanix 21.5 in	\$	2,320.00
202	5150097	Mouse USB Lanix	\$	142.62
203	5150098	Teclado USB Lanix	\$	285.24

204	5150099	Impresora de Tinta Epson L355	\$	4,083.20
205	5150100	CPU Lanix Core i7 8GB RAM HD 500Gb	\$	13,834.34
206	5150101	Monitor Lanix 21.5 in	\$	2,320.00
207	5150102	Mouse USB Lanix	\$	142.62
208	5150103	Teclado USB Lanix	\$	285.24
209	5150104	CPU Lanix Core i7 8GB RAM HD 500Gb	\$	13,834.34
210	5150105	Monitor Lanix 21.5 in	\$	2,320.00
211	5150106	Mouse USB Lanix	\$	142.62
212	5150107	Teclado USB Lanix	\$	285.24
213	5150108	Impresora HP LaserJet P3015DN	\$	8,267.19
214	5150109	CPU Lanix Core i7 8GB RAM HD 500Gb	\$	13,834.34
215	5150110	Mouse USB Lanix	\$	142.62
216	5150111	Teclado USB Lanix	\$	285.24
217	5150112	Monitor LCD 15in BTC Negro	\$	390.98
218	5150113	CPU Lanix Core i7 8GB RAM HD 500Gb	\$	13,834.34
219	5150114	Monitor Lanix 21.5 in	\$	2,320.00
220	5150115	Mouse USB Lanix	\$	142.62
221	5150116	Teclado USB Lanix	\$	285.24
222	5150117	Laptop Lanix Core i7 8GB RAM HD 500Gb	\$	15,078.84
223	5150118	CPU Lanix Core i7 8GB RAM HD 500Gb	\$	13,834.34
224	5150119	Monitor Lanix 21.5 in	\$	2,320.00
225	5150120	Mouse USB Lanix	\$	142.62
226	5150121	Teclado USB Lanix	\$	285.24
227	5150122	CPU Lanix Core i7 8GB RAM HD 500Gb	\$	13,834.34
228	5150123	Monitor Lanix 21.5 in	\$	2,320.00
229	5150124	Mouse USB Lanix	\$	142.62



230	5150125	Teclado USB Lanix	\$	285.24
231	5150126	CPU Lanix Core i7 8GB RAM HD 500Gb	\$	13,834.34
232	5150127	Monitor Lanix 21.5 in	\$	2,320.00
233	5150128	Mouse USB Lanix	\$	142.62
234	5150129	Teclado USB Lanix	\$	285.24
235	5150130	CPU Lanix Core i7 8GB RAM HD 500Gb	\$	13,834.34
236	5150131	Monitor Lanix 21.5 in	\$	2,320.00
237	5150132	CPU Lanix Core i7 8GB RAM HD 500Gb	\$	13,834.34
238	5150133	Monitor Lanix 21.5 in	\$	2,320.00
239	5150134	Mouse USB Lanix	\$	142.62
240	5150135	Teclado USB Lanix	\$	285.24
241	5150136	Mouse USB Lanix	\$	142.62
242	5150137	CPU Lanix Core i7 8GB RAM HD 500Gb	\$	13,834.34
243	5150138	Monitor Lanix 21.5 in	\$	2,320.00
244	5150139	Teclado USB Lanix	\$	285.24
245	5150140	CPU Lanix Core i7 8GB RAM HD 500Gb	\$	13,834.34
246	5150141	Monitor Lanix 21.5 in	\$	2,320.00
247	5150142	Mouse USB Lanix	\$	142.62
248	5150143	Teclado USB Lanix	\$	285.24
249	5150144	Impresora HP LaserJet P3015DN	\$	8,267.19
250	5150145	CPU Lanix Core i7 8GB RAM HD 500Gb	\$	13,834.34
251	5150146	Monitor Lanix 21.5 in	\$	2,320.00
252	5150147	Mouse USB Lanix	\$	142.62
253	5150148	Teclado USB Lanix	\$	285.24
254	5150149	CPU Lanix Core i7 8GB RAM HD 500Gb	\$	13,834.34
255	5150150	Monitor Lanix 21.5 in	\$	2,320.00

256	5150151	Mouse USB Lanix	\$	142.62
257	5150152	Teclado USB Lanix	\$	285.24
258	5150153	CPU Lanix Core i7 8GB RAM HD 500Gb	\$	13,834.34
259	5150154	Monitor Lanix 21.5 in	\$	2,320.00
260	5150155	Mouse USB Lanix	\$	142.62
261	5150156	Teclado USB Lanix	\$	285.24
262	5150157	CPU Lanix Core i7 8GB RAM HD 500Gb	\$	13,834.34
263	5150158	Monitor Lanix 21.5 in	\$	2,320.00
264	5150159	Mouse USB Lanix	\$	142.62
265	5150160	Teclado USB Lanix	\$	285.24
266	5150161	CPU Lanix Core i7 8GB RAM HD 500Gb	\$	13,834.34
267	5150162	Monitor Lanix 21.5 in	\$	2,320.00
268	5150163	Mouse USB Lanix	\$	142.62
269	5150164	Teclado USB Lanix	\$	285.24
270	5150165	CPU Lanix Core i7 8GB RAM HD 500Gb	\$	13,834.34
271	5150166	Monitor Lanix 21.5 in	\$	2,320.00
272	5150167	Mouse USB Lanix	\$	142.62
273	5150168	Teclado USB Lanix	\$	285.24
274	5150169	CPU Lanix Core i7 8GB RAM HD 500Gb	\$	13,834.34
275	5150170	Monitor Lanix 21.5 in	\$	2,320.00
276	5150171	Mouse USB Lanix	\$	142.62
277	5150172	Teclado USB Lanix	\$	285.24
278	5150173	Impresora Laser Samsung ProXpress 3820ND	\$	4,315.20
279	5150174	CPU Lanix Core i7 8GB RAM HD 500Gb	\$	13,834.34
280	5150175	Monitor Lanix 21.5 in	\$	2,320.00
281	5150176	Mouse USB Lanix	\$	142.62

282	5150177	Teclado USB Lanix	\$	285.24
283	5150178	CPU Lanix Core i7 8GB RAM HD 500Gb	\$	13,834.34
284	5150179	Monitor Lanix 21.5 in	\$	2,320.00
285	5150180	Mouse USB Lanix	\$	142.62
286	5150181	Teclado USB Lanix	\$	285.24
287	5150182	CPU Lanix Core i7 8GB RAM HD 500Gb	\$	13,834.34
288	5150183	Monitor Lanix 21.5 in	\$	2,320.00
289	5150184	Mouse USB Lanix	\$	142.62
290	5150185	Teclado USB Lanix	\$	285.24
291	5150186	CPU Lanix Core i7 8GB RAM HD 500Gb	\$	13,834.34
292	5150187	Monitor Lanix 21.5 in	\$	2,320.00
293	5150188	Mouse USB Lanix	\$	142.62
294	5150189	Teclado USB Lanix	\$	285.24
295	5150190	CPU Lanix Core i7 8GB RAM HD 500Gb	\$	13,834.34
296	5150191	Monitor Lanix 21.5 in	\$	2,320.00
297	5150192	Mouse USB Lanix	\$	142.62
298	5150193	Teclado USB Lanix	\$	285.24
299	5150194	CPU Lanix Core i7 8GB RAM HD 500Gb	\$	13,834.34
300	5150195	Monitor Lanix 21.5 in	\$	2,320.00
301	5150196	Mouse USB Lanix	\$	142.62
302	5150197	Teclado USB Lanix	\$	285.24
303	5150198	CPU Lanix Core i7 8GB RAM HD 500Gb	\$	13,834.34
304	5150199	Monitor Lanix 21.5 in	\$	2,320.00
305	5150200	Mouse USB Lanix	\$	142.62
306	5150201	Teclado USB Lanix	\$	285.24
307	5150202	CPU Lanix Core i7 8GB RAM HD 500Gb	\$	13,834.34

308	5150203	Monitor Lanix 21.5 in	\$	2,320.00
309	5150204	Mouse USB Lanix	\$	142.62
310	5150205	Teclado USB Lanix	\$	285.24
311	5150206	CPU Lanix Core i7 8GB RAM HD 500Gb	\$	13,834.34
312	5150207	Monitor Lanix 21.5 in	\$	2,320.00
313	5150208	Mouse USB Lanix	\$	142.62
314	5150209	Teclado USB Lanix	\$	285.24
315	5150210	CPU Lanix Core i7 8GB RAM HD 500Gb	\$	13,834.34
316	5150211	Monitor Lanix 21.5 in	\$	2,320.00
317	5150212	Mouse USB Lanix	\$	142.62
318	5150213	Teclado USB Lanix	\$	285.24
319	5150214	CPU Lanix Core i7 8GB RAM HD 500Gb	\$	13,834.34
320	5150215	Monitor Lanix 21.5 in	\$	2,320.00
321	5150216	Mouse USB Lanix	\$	142.62
322	5150217	Teclado USB Lanix	\$	285.24
323	5150218	CPU Lanix Core i7 8GB RAM HD 500Gb	\$	13,834.34
324	5150219	Monitor Lanix 21.5 in	\$	2,320.00
325	5150220	Mouse USB Lanix	\$	142.62
326	5150221	Teclado USB Lanix	\$	285.24
327	5150222	CPU Lanix Core i7 8GB RAM HD 500Gb	\$	13,834.34
328	5150223	Monitor Lanix 21.5 in	\$	2,320.00
329	5150224	Mouse USB Lanix	\$	142.62
330	5150225	Teclado USB Lanix	\$	285.24
331	5150226	CPU Lanix Core i7 8GB RAM HD 500Gb	\$	13,834.34
332	5150227	Monitor Lanix 21.5 in	\$	2,320.00
333	5150228	Mouse USB Lanix	\$	142.62

334	5150229	Teclado USB Lanix	\$	285.24
335	5150230	Impresora de Tinta Epson L355	\$	4,083.20
336	5150231	Laptop Lanix Core i7 8GB RAM HD 500Gb	\$	15,078.84
337	5150232	CPU Lanix Core i7 8GB RAM HD 500Gb	\$	13,834.34
338	5150233	Monitor Lanix 21.5 in	\$	2,320.00
339	5150234	Teclado USB Lanix	\$	285.24
340	5150235	Mouse USB Lanix	\$	142.62
341	5150236	CPU Lanix Core i7 8GB RAM HD 500Gb	\$	13,834.34
342	5150237	Monitor Lanix 21.5 in	\$	2,320.00
343	5150238	Mouse USB Lanix	\$	142.62
344	5150239	Teclado USB Lanix	\$	285.24
345	5150240	Impresora de Tarjetas de PCV marca BADGY	\$	14,980.40
346	5150241	CPU Lanix Core i7 8GB RAM HD 500Gb	\$	13,834.34
347	5150242	Monitor Lanix 21.5 in	\$	2,320.00
348	5150243	Teclado USB Lanix	\$	285.24
349	5150244	CPU Lanix Core i7 8GB RAM HD 500Gb	\$	13,834.34
350	5150247	Mouse USB Lanix	\$	142.62
351	5150248	Teclado USB Lanix	\$	285.24
352	5150249	Laptop Lanix Core i7 8GB RAM HD 500Gb	\$	15,078.84
353	5150250	Laptop Lanix Core i7 8GB RAM HD 500Gb	\$	15,078.84
354	5150251	Servidor Lanix Spine SB	\$	34,220.00
355	5150252	Access Point	\$	3,100.00
356	5150253	Impresora HP Laser 1022	\$	1.00
357	5150254	Impresora Epson FX890 9 Pines 10in	\$	1.00
358	5150255	Router Dlink Dir3000 4Puertos 10/100 Wireless	\$	409.62
359	5150256	Disco Duro Externo 500 Gb Marca ACTECK	\$	1,109.75

360	5150257	Pantalla Proyector DataLine Triplie	\$	1.00
361	5150258	Mouse USB Lanix	\$	142.62
362	5150259	Teclado USB Lanix	\$	285.24
363	5150260	CPU Lanix Core i7 8GB RAM HD 500Gb	\$	13,834.34
364	5150261	Monitor Lanix 21.5 in	\$	2,320.00
365	5150262	Mouse USB Lanix	\$	142.62
366	5150263	Teclado USB Lanix	\$	285.24
367	5150264	Impresora Laser Samsung ProXpress 3820ND	\$	4,315.20
368	5150265	XEROX WORKCENTRE PE220	\$	7,302.50
369	5150266	IMPRESORA ZEBRA GC420T	\$	10,450.44
370	5150267	PISTOLA ZEBRA MT2070	\$	26,390.00
371	5150268	BASE PISTOLA ZEBRA STB2078	\$	
372	5150269	MONITOR HP DE 21.5	\$	2,204.00
373	5150273	MONITOR HP DE 21.5	\$	2,204.00
374	5150274	TARJETA PARA 16 EXTENSIONES TELEFONICAS	\$	11,832.00
375	5150275	1 TABLETA TECHPAD	\$	1,199.00
376	5150276	TABLETA TECHPAD	\$	1,199.00
377	5150277	Impresora de Tinta Epson L355	\$	4,083.20
378	5150278	Mesa de trabajo con rodajas	\$	92.15
379	5150279	Teclado Lanix	\$	100.00
380	5150280	Mouse Lanix	\$	100.00
381	5150281	Teclado Lanix	\$	100.00
382	5150282	Teclado Lanix	\$	100.00
383	5150283	Extintuidor	\$	137.72
384	5150284	Extintuidor	\$	137.72
385	5150285	Extintuidor	\$	137.72

386	5150286	Teléfono Unilínea AT&T	\$	144.54
387	5150287	Calculadora de escritorio MOD 1422 Serie 94035328	\$	242.00
388	5150288	Mesa Madera Mod. DMR-100	\$	251.50
389	5150289	Calculadora Printaform S010446552	\$	253.00
390	5150290	Teléfono KXTS 500	\$	253.00
391	5150291	Calculadora Printaform S010446551	\$	253.00
392	5150292	Regulador de voltage t de 1000 watts	\$	265.00
393	5150293	Mesa de trabajo con plataforma inf FFDD 0174	\$	299.49
394	5150294	Silla de tela color negro, Genova sin brazos	\$	399.00
395	5150295	Silla de tela color negro, Genova sin brazos	\$	399.00
396	5150296	Silla de tela color negro, Genova sin brazos	\$	399.00
397	5150297	Silla de tela color negro, Genova sin brazos	\$	399.00
398	5150298	Calculadora Printaform 1422 920811378	\$	526.26
399	5150299	Consola de operadora mod TD7240	\$	574.67
400	5150300	Estante de metal de 2.44 mts. de altura	\$	584.89
401	5150301	Estante de metal de 2.44 mts. de altura	\$	584.89
402	5150302	Estante de metal de 2.44 mts. de altura	\$	584.89
403	5150303	Estante de metal de 2.44 mts. de altura	\$	584.89
404	5150304	Estante de metal de 2.44 mts. de altura	\$	584.89
405	5150305	Estante de metal de 2.44 mts. de altura	\$	584.89
406	5150306	Estante de metal de 2.44 mts. de altura	\$	584.89
407	5150307	Estante de metal de 2.44 mts. de altura	\$	584.89
408	5150308	Estante de metal de 2.44 mts. de altura	\$	584.89
409	5150309	Estante de metal de 2.44 mts. de altura	\$	584.89
410	5150310	Estante de metal de 2.44 mts. de altura	\$	584.89
411	5150311	Estante de metal de 2.44 mts. de altura	\$	584.89

412	5150312	Estante de metal de 2.44 mts. de altura	\$	584.89
413	5150313	Estante de metal de 2.44 mts. de altura	\$	584.89
414	5150314	Estante de metal de 2.44 mts. de altura	\$	584.89
415	5150315	Estante de metal de 2.44 mts. de altura	\$	584.89
416	5150316	Estante de metal de 2.44 mts. de altura	\$	584.89
417	5150317	Estante de metal de 2.44 mts. de altura	\$	584.89
418	5150318	Estante de metal de 2.44 mts. de altura	\$	584.89
419	5150319	Estante de metal de 2.44 mts. de altura	\$	584.89
420	5150320	Silla marca paris s-307 Ga printaform color negro c/ rodajas y brazos	\$	587.49
421	5150321	Silla marca paris s-307 Ga printaform color negro c/ rodajas y brazos	\$	587.54
422	5150322	Silla marca paris s-307 Ga printaform color negro c/ rodajas y brazos	\$	587.54
423	5150323	Sumadora mod. 1418 marca Printaform	\$	599.15
424	5150324	Mesa Montecarlo Especial	\$	635.80
425	5150325	Silla marca paris S-307 Ga printaform color negro c/ rodajas y brazos	\$	697.60
426	5150326	Silla marca paris S-307 Ga printaform color negro c/ rodajas y brazos	\$	697.60
427	5150327	Silla marca paris S-307 Ga printaform color negro c/ rodajas y brazos	\$	697.60
428	5150328	Silla marca paris S-307 Ga printaform color negro c/ rodajas y brazos	\$	697.60
429	5150329	Silla marca paris S-307 Ga printaform color negro c/ rodajas y brazos	\$	697.60
430	5150330	Silla marca paris S-307 Ga printaform color negro c/ rodajas y brazos	\$	697.60
431	5150331	Silla marca paris S-307 Ga printaform color negro c/ rodajas y brazos	\$	697.60
432	5150332	Silla marca paris S-307 Ga printaform color negro c/ rodajas y brazos	\$	697.60
433	5150333	Silla marca paris S-307 Ga printaform color negro c/ rodajas y brazos	\$	697.60
434	5150334	Silla marca paris S-307 Ga printaform color negro c/ rodajas y brazos	\$	697.60
435	5150335	Silla marca paris S-307 Ga printaform color negro c/ rodajas y brazos	\$	697.60
436	5150336	Ventilador torre 88 cms	\$	719.00
437	5150337	Ventilador torre 88 cms	\$	769.00



438	5150338	Archivero 4 Gavetas orillas metálicas	\$	788.00
439	5150339	Archivero 4 Gavetas orillas metálicas	\$	788.00
440	5150340	Archivero metalico t/c, c/2 gavetas, color negro	\$	811.32
441	5150341	Archivero metálico 4 gavetas negro t carta	\$	811.32
442	5150342	Telefono ejecutivo Digital mod. TD7230	\$	903.68
443	5150343	Archivero metálico color negro c/2 gavetas tamaño carta	\$	945.18
444	5150344	Archivero metalico color negro c/2 gavetas tamaño carta	\$	949.18
445	5150345	Archivero metalico color negro c/2 gavetas tamaño carta	\$	949.18
446	5150346	Sillón Visitas	\$	1,038.13
447	5150347	Sillón Visitas	\$	1,038.13
448	5150348	Mesa para sala de espera en lamina gris	\$	1,038.20
449	5150349	Archivero 4 Gavetas MUNHER L.T.PA 398 10048	\$	1,091.15
450	5150350	Archivero 4 Gavetas MUNHER L.T.PA 398 10048	\$	1,091.15
451	5150351	Archivero 4 Gavetas MUNHER L.T.PA 398 10048	\$	1,091.15
452	5150352	Archivero 4 Gavetas MUNHER con orillas Metálicas	\$	1,100.83
453	5150353	Mesa de madera para juntas redonda	\$	1,171.26
454	5150354	Archivero 4 Gavetas MUNHER con orillas Metálicas	\$	1,387.37
455	5150355	mesa de trabajo 115*60*75	\$	1,480.16
456	5150356	Maquina de escribir PRINTAFORM, Serie: SFY2108923	\$	1,485.00
457	5150357	Minisistema CD marca KOSS	\$	1,499.00
458	5150358	Credenza Dir. 2 Gavetas Lat.	\$	1,529.11
459	5150359	silla ejecutiva	\$	1,564.17
460	5150360	Librero para colocarse credenza	\$	1,666.86
461	5150361	Archivero de Madera	\$	1,789.22
462	5150362	Archivero de Madera	\$	1,789.22
463	5150363	Archivero de Madera	\$	1,789.22

464	5150364	Archivero de Madera	\$	1,789.22
465	5150365	Archivero de Madera	\$	1,789.22
466	5150366	Archivero Madera	\$	1,789.22
467	5150367	Escritorio MINIST pedestales tamaño oficina	\$	1,910.04
468	5150368	Archivero metálico 4 gavetas tamaño carta	\$	1,917.63
469	5150369	Archivero metálico 4 gavetas negro t carta	\$	1,917.63
470	5150370	Archivero metálico 4 gavetas negro t carta	\$	1,917.63
471	5150371	Archivero metálico 4 gavetas negro	\$	1,917.63
472	5150372	Archivero metálico 4 gavetas negro	\$	1,917.63
473	5150373	Maquina de escribir PRINTAFORM, Serie: 93111465	\$	1,925.00
474	5150374	Mesa circular 120cm diametro	\$	1,972.00
475	5150375	Mesa circular 120cm diametro	\$	1,972.00
476	5150376	Escritorio forma U y credenza	\$	2,003.10
477	5150377	Archivero metalico, c/4 gavetas t/c, c/negro	\$	2,116.92
478	5150378	Teléfono multilínea kxt7730 mca. Panasonic	\$	2,150.50
479	5150379	Archivero metálico color negro c/4 gavetas tamaño carta	\$	2,298.85
480	5150380	Archivero metálico color negro c/4 gavetas tamaño carta	\$	2,298.85
481	5150381	Archivero metálico color negro c/4 gavetas tamaño carta	\$	2,298.85
482	5150382	Archivero metálico color negro c/4 gavetas tamaño carta	\$	2,298.85
483	5150383	Repisa especial color caoba	\$	2,320.00
484	5150384	Caja de Seguridad Marca ARMSTRONG	\$	2,323.99
485	5150385	Archivero metálico 4 gavetas negro t oficina	\$	2,415.92
486	5150386	Archivero metálico 4 gavetas negro t oficina	\$	2,415.92
487	5150387	Silla de visita tipo trineo cromado	\$	2,528.80
488	5150388	Silla de visita tipo trineo cromado	\$	2,528.80
489	5150389	Silla de visita tipo trineo cromado	\$	2,528.80

490	5150390	Silla de visita tipo trineo cromado	\$	2,528.80
491	5150391	Silla de visita tipo trineo cromado	\$	2,528.80
492	5150392	Silla de visita tipo trineo cromado	\$	2,528.80
493	5150393	Silla de visita tipo trineo cromado	\$	2,528.80
494	5150394	Silla de visita tipo trineo cromado	\$	2,528.80
495	5150395	Silla de visita tipo trineo cromado	\$	2,528.80
496	5150396	Silla de visita tipo trineo cromado	\$	2,528.80
497	5150397	Silla de visita tipo trineo cromado	\$	2,528.80
498	5150398	Silla de visita tipo trineo cromado	\$	2,528.80
499	5150399	Silla de visita tipo trineo cromado	\$	2,528.80
500	5150400	Silla de visita tipo trineo cromado	\$	2,528.80
501	5150401	Silla de visita tipo trineo cromado	\$	2,528.80
502	5150402	Silla de visita tipo trineo cromado	\$	2,528.80
503	5150403	Sillón Visita Fijo con brazos	\$	2,561.86
504	5150404	Sillón Visita Fijo con brazos	\$	2,561.86
505	5150405	Sillón Visita Fijo con brazos	\$	2,561.86
506	5150406	Sillón Visita Fijo con brazos	\$	2,561.86
507	5150407	Sillón Visita Fijo con brazos	\$	2,561.86
508	5150408	Sillón Visita Fijo con brazos	\$	2,561.86
509	5150409	Archivero metalico color negro c/4 gavetas tamaño oficio	\$	2,566.80
510	5150410	Archivero metalico color negro c/4 gavetas tamaño oficio	\$	2,566.80
511	5150411	Silla optiva en tela/negro	\$	2,581.00
512	5150412	Silla optiva en tela/negro	\$	2,581.00
513	5150413	Silla optiva en tela/negro	\$	2,581.00
514	5150414	Silla optiva en tela/negro	\$	2,581.00
515	5150415	Silla optiva en tela/negro	\$	2,581.00

516	5150416	Silla optiva en tela/negro	\$	2,581.00
517	5150417	Silla optiva en tela/negro	\$	2,581.00
518	5150418	Silla optiva en tela/negro	\$	2,581.00
519	5150419	Silla optiva en tela/negro	\$	2,581.00
520	5150420	Silla optiva en tela/negro	\$	2,581.00
521	5150421	Silla optiva en tela/negro	\$	2,581.00
522	5150422	Silla optiva en tela/negro	\$	2,581.00
523	5150423	Silla operativa	\$	2,795.60
524	5150424	Silla mecanismo lama	\$	2,795.60
525	5150425	Silla operativa	\$	2,795.60
526	5150426	Silla mecanismo lama	\$	2,795.60
527	5150427	Silla operativa	\$	2,795.60
528	5150428	Silla operativa	\$	2,795.60
529	5150429	Silla operativa	\$	2,795.60
530	5150430	Silla operativa	\$	2,795.60
531	5150431	Silla operativa	\$	2,795.60
532	5150432	Silla operativa	\$	2,795.60
533	5150433	Silla operativa	\$	2,795.60
534	5150434	Silla operativa	\$	2,795.60
535	5150435	Silla de trabajo en color negro	\$	2,795.60
536	5150436	Silla de trabajo en color negro	\$	2,795.60
537	5150437	Silla de trabajo en color negro	\$	2,795.60
538	5150438	Silla de trabajo en color negro	\$	2,795.60
539	5150439	Silla de trabajo en color negro	\$	2,795.60
540	5150440	Silla de trabajo en color negro	\$	2,795.60
541	5150441	Silla operativa	\$	2,795.60

542	5150442	Silla operativa	\$	2,795.60
543	5150443	Silla operativa	\$	2,795.60
544	5150444	Silla operativa	\$	2,795.60
545	5150445	Silla operativa	\$	2,795.60
546	5150446	Silla operativa	\$	2,795.60
547	5150447	Silla de trabajo en color negro	\$	2,795.60
548	5150448	Silla mecanismo lama	\$	2,795.60
549	5150449	Silla mecanismo lama	\$	2,795.60
550	5150450	Silla operativa	\$	2,795.60
551	5150451	Silla operativa	\$	2,795.60
552	5150452	Silla operativa	\$	2,795.60
553	5150453	Silla operativa	\$	2,795.60
554	5150454	Silla operativa	\$	2,795.60
555	5150455	Silla operativa	\$	2,795.60
556	5150456	Silla operativa	\$	2,795.60
557	5150457	Silla operativa	\$	2,795.60
558	5150458	Silla operativa	\$	2,795.60
559	5150459	Silla operativa	\$	2,795.60
560	5150460	Silla de trabajo en color negro	\$	2,795.60
561	5150461	Silla operativa	\$	2,795.60
562	5150462	Silla mecanismo lama	\$	2,795.60
563	5150463	Silla operativa	\$	2,795.60
564	5150464	Silla operativa	\$	2,795.60
565	5150465	Silla operativa	\$	2,795.60
566	5150466	Cámara digital marca samsung de 7 mega	\$	2,898.00
567	5150467	Conjunto ejecutivo	\$	2,903.75

568	5150468	Impresora Epson LX 300	\$	2,949.65
569	5150469	Archivero metalico c/4 gavetas tamaño oficio	\$	2,995.00
570	5150470	Archivero metalico c/4 gavetas tamaño oficio	\$	2,995.00
571	5150471	Archivero metalico c/4 gavetas tamaño oficio	\$	2,995.00
572	5150472	Cámara digital Panasonic 163582 Lumix tz5k	\$	2,999.02
573	5150473	Cámara digital Panasonic 163582 Lumix tz5k	\$	2,999.02
574	5150474	Impresora Epson LX 300	\$	3,000.35
575	5150475	Archivero vertical 2 cajones y gaveta t/oficio	\$	3,195.80
576	5150476	Credenza c/2puertas y entrepaño interior	\$	3,236.40
577	5150477	Archivero metalico tamaño oficio	\$	3,398.99
578	5150478	Archivero metalico color negro c/4 gavetas tamaño oficio	\$	3,398.99
579	5150479	Archivero metalico color negro c/4 gavetas tamaño oficio	\$	3,398.99
580	5150480	Archivero metalico color negro c/4 gavetas tamaño oficio	\$	3,398.99
581	5150481	Archivero metalico color negro c/4 gavetas tamaño oficio	\$	3,398.99
582	5150482	Archivero metalico color negro c/4 gavetas tamaño oficio	\$	3,398.99
583	5150483	Archivero metalico color negro c/4 gavetas tamaño oficio	\$	3,398.99
584	5150484	Archivero metalico color negro c/4 gavetas tamaño oficio	\$	3,398.99
585	5150485	Archivero metalico color negro c/4 gavetas tamaño oficio	\$	3,398.99
586	5150486	Archivero metalico color negro c/4 gavetas tamaño oficio	\$	3,398.99
587	5150487	Archivero metalico color negro c/4 gavetas tamaño oficio	\$	3,398.99
588	5150488	Archivero metalico color negro c/4 gavetas tamaño oficio	\$	3,398.99
589	5150489	Sillón Dir. Giratorio	\$	3,459.94
590	5150490	Escaner Metrologic 6540	\$	3,570.95
591	5150491	Mesa de trabajo 115x60x75	\$	3,642.40
592	5150492	Sofá de dos plazas de piel	\$	3,690.81
593	5150493	Barra de trabajo recta	\$	3,828.00

594	5150494	Mesa de trabajo en dos partes	\$	3,828.00
595	5150495	Mesa de trabajo en dos partes	\$	3,828.00
596	5150496	Mesa de melamina color caoba negro 3.60x1.10x.75 semi ovalada	\$	3,864.00
597	5150497	Archivero metalico color negro c/4 gavetas tamaño oficina	\$	3,900.00
598	5150498	Archivero metalico color negro c/4 gavetas tamaño oficina	\$	3,900.00
599	5150499	Archivero metalico c/4 gavetas tamaño oficina	\$	3,900.00
600	5150500	Archivero metalico c/4 gavetas tamaño oficina	\$	3,900.00
601	5150501	Sillón ejecutivo mod Ab-5000	\$	4,023.85
602	5150502	Archivero Vertical 4 gavetas, madera Vino Negro Linea Euro Espacio T/O	\$	4,186.00
603	5150503	Archivero Vertical 4 gavetas, madera Vino Negro Linea Euro Espacio T/O	\$	4,186.00
604	5150504	Mesa de trabajo en L con 2 cajones	\$	4,309.40
605	5150505	CPU Lanix Pentium Celeron 800Mhz	\$	4,382.75
606	5150506	CPU Lanix Pentium Celeron 800Mhz	\$	4,382.95
607	5150507	Archivero horizontal. c/2 gavetas	\$	4,715.40
608	5150508	Librero con entre paños	\$	4,722.49
609	5150509	Librero con entre paños	\$	4,722.49
610	5150510	Librero con entre paños	\$	4,722.49
611	5150511	Librero con entre paños	\$	4,722.49
612	5150512	Librero con entre paños	\$	4,722.49
613	5150513	Librero con entre paños	\$	4,722.49
614	5150514	Librero con entre paños	\$	4,722.49
615	5150515	Librero con entre paños	\$	4,722.49
616	5150516	Librero con entre paños	\$	4,722.49
617	5150517	Escritorio rect en "L" 2 cajones y 1 gaveta	\$	4,756.00
618	5150518	Escritorio rect en "L" 2 cajones y 1 gaveta	\$	4,756.00
619	5150519	Sillón ejecutivo c/ respaldo	\$	4,779.20

620	5150520	Sillón ejecutivo c/ respaldo	\$	4,779.20
621	5150521	Sillón ejecutivo c/ respaldo	\$	4,779.20
622	5150522	Sillón ejecutivo c/ respaldo	\$	4,779.20
623	5150523	Sillón ejecutivo c/ respaldo	\$	4,779.20
624	5150524	Sillón ejecutivo c/ respaldo	\$	4,779.20
625	5150525	Sillón ejecutivo c/ respaldo	\$	4,779.20
626	5150526	Sillón ejecutivo c/ respaldo	\$	4,779.20
627	5150527	Librero a piso c/puertas y entrepaños	\$	4,814.00
628	5150528	Librero a piso c/puertas y entrepaños	\$	4,814.00
629	5150529	Librero a piso c/puertas y entrepaños	\$	4,814.00
630	5150530	Librero a piso c/puertas y entrepaños	\$	4,814.00
631	5150531	Librero a piso c/puertas y entrepaños	\$	4,814.00
632	5150532	Librero a piso c/puertas y entrepaños	\$	4,814.00
633	5150533	Escritorio "L" tipo bala	\$	4,891.72
634	5150534	Escritorio "L" tipo bala	\$	4,891.72
635	5150535	Escritorio "L" tipo bala	\$	4,891.72
636	5150536	Módulo de trabajo c/2 y 1 gaveta c/ caja fuerte	\$	5,196.80
637	5150537	Módulo con panel de melamina	\$	5,411.40
638	5150538	Módulo con panel de melamina	\$	5,411.40
639	5150539	Módulo con panel de melamina	\$	5,411.40
640	5150540	Módulo con panel de melamina	\$	5,411.40
641	5150541	Módulo con panel de melamina	\$	5,411.40
642	5150542	Módulo con panel de melamina	\$	5,411.40
643	5150543	Módulo con panel de melamina	\$	5,411.40
644	5150544	Módulo con panel de melamina	\$	5,411.40
645	5150545	Módulo con panel de melamina	\$	5,411.40



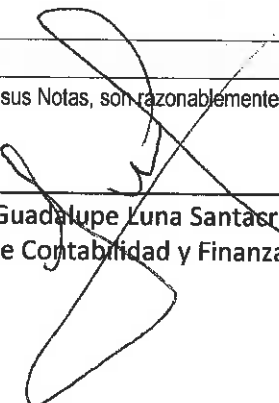
646	5150546	Módulo con panel de melamina	\$	5,411.40
647	5150547	Módulo con panel de melamina	\$	5,411.40
648	5150548	Módulo con panel de melamina	\$	5,411.40
649	5150549	Módulo con panel de melamina	\$	5,411.40
650	5150550	Módulo con panel de melamina	\$	5,411.40
651	5150551	Módulo con panel de melamina	\$	5,411.40
652	5150552	Módulo con panel de melamina	\$	5,411.40
653	5150553	Módulo con panel de melamina	\$	5,411.40
654	5150554	Módulo con panel de melamina	\$	5,411.40
655	5150555	Módulo con panel de melamina	\$	5,411.40
656	5150556	Módulo con panel de melamina	\$	5,411.40
657	5150557	Módulo con panel de melamina	\$	5,411.40
658	5150558	Módulo con panel de melamina	\$	5,411.40
659	5150559	Módulo con panel de melamina	\$	5,411.40
660	5150560	Módulo con panel de melamina	\$	5,411.40
661	5150561	Tarjeta disa operadora	\$	5,568.00
662	5150562	Centro de trabajo en forma de "U" galler	\$	5,799.00
663	5150563	Centro de trabajo en forma de "U" galler	\$	5,799.00
664	5150564	Escritorios de oficina	\$	6,240.80
665	5150565	Escritorios de oficina	\$	6,240.80
666	5150566	Escritorios de oficina	\$	6,240.80
667	5150567	Escritorios de oficina	\$	6,240.80
668	5150568	Escritorios de oficina	\$	6,240.80
669	5150569	Escritorios de oficina	\$	6,240.80
670	5150570	Módulo de trabajo para seis personas	\$	6,360.66
671	5150571	Módulo de trabajo para 6 personas	\$	6,360.66

672	5150572	Módulo de trabajo para seis personas	\$	6,360.66
673	5150573	Módulo de trabajo para 6 personas	\$	6,360.66
674	5150574	Módulo de trabajo para 6 personas	\$	6,360.66
675	5150575	Módulo de trabajo para seis personas	\$	6,360.66
676	5150576	tarjeta expansión para extensiones analógicas KXTD 174	\$	6,549.54
677	5150577	Panduit Rack Organizador de Red	\$	8,093.68
678	5150578	Tarjeta CPU para KXTD 1232 versión 2211	\$	8,603.44
679	5150579	Impresora Hewlett Packard HP Color LaserJet CP2025	\$	9,119.25
680	5150580	Pantalla Elita Spectrum control remoto	\$	9,500.00
681	5150581	no break 1000va	\$	10,497.00
682	5150582	Escritorio en forma U	\$	11,344.80
683	5150583	Unidad de control Panasonic KX-TD 123210	\$	11,370.35
684	5150584	Proyector Cañon Epson Power Lite 78C	\$	11,689.27
685	5150585	Banca confortable de 3 piezas	\$	12,951.40
686	5150586	Banca confortable de 3 piezas	\$	12,951.40
687	5150587	Banca confortable de 3 piezas	\$	12,951.40
688	5150588	Equipo Fortigate FG80C Bundle	\$	18,657.42
689	5150589	Módulo para recepción V4 c/2 cajones y gaveta en melanina gris	\$	21,889.20
690	5150590	Monitor Hewlett Packard TFT5600 RKM	\$	27,831.15
691	5150591	Switch Sisco WS-C3560-24PS-S	\$	36,263.33
692	5150592	Switch Sisco WS-C3560-24PS-S	\$	36,263.33
693	5150593	Switch Sisco WS-C3560-24PS-S	\$	36,263.34
694	5150594	CPU Hewlett Packard Servidor ProLiant DL 380 3.6 GHz	\$	157,709.85
695	5150595	NOBREAK UPS KOBLLENZ 480VA	\$	52,249.95
696	5410001	Ecosport Ford Modelo 2007 blanco6	\$	67,062.50
697	5410002	FORD FIRST FIESTA 2005	\$	98,000.77

698	5410003	FORD FIRST FIESTA 2006	\$	111,000.00
699	5410004	TOYOTA COROLLA 2009	\$	113,147.59
700	5410005	DODGE DAKOTA 2009	\$	130,000.00
701	5410006	FORD RANGER XL 1.5T 2006	\$	144,500.00
702	5410007	FORD RANGER XL 1.5T 2006	\$	144,500.00
703	5410008	FORD RANGER 2008 XL 1.5T	\$	146,000.00
704	5410009	Ecosport Ford Modelo 2005 blanco	\$	174,000.00
705	5410010	FORD F250 4x4	\$	194,600.00
706	5410011	Ford Escape 2009	\$	200,000.00
707	5410012	VENTO STARTLINE AUT TIP 4P	\$	212,990.00
708	5410013	Toyota Sienna	\$	297,850.00
709	5410014	Ford Fiesta	\$	102,500.00
710	5410015	Ford Focus	\$	132,300.00
711	5410016	Ford Focus	\$	132,300.00
712	5410017	Ford Fiesta	\$	102,500.00
713	5410018	Nissan Altima	\$	234,783.00
714	5410019	Ford Escape	\$	211,000.00
715	5410020	Ford Fiesta	\$	102,500.00
<b>TOTAL</b>			<b>\$</b>	<b>6,015,136.36</b>

Bajo protesta de decir verdad declaramos que los Estados Financieros y sus Notas, son razonablemente correctos y son responsabilidad del emisor

  
 C.P. Martín G. Portela Duarte  
 Subdirector de Control Interno Admtivo.

  
 C.P. Guadalupe Luna Santacruz / Ing. Gonzalo Moreno N.  
 Dir. de Contabilidad y Finanzas / Dir. General de Admón.

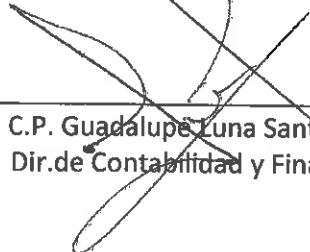
Sistema Estatal de Evaluación  
 Relación de esquemas bursátiles y de coberturas financieras  
 Financiera para el Desarrollo Económico de Sonora  
 Del 01 de Enero al 30 de Junio de 2017  
 (pesos)

ETCA-IV-05

TRIMESTRE: Segundo de 2017

Identificación del Instrumento	Colocación	Interés Ganados	Valor Actual
	A	B	C=A+B
1			
2			
3			
4			
5			
6	SIN INFORMACION QUE REPORTAR		0.00
7			
8			
9			
10			
<b>Total</b>	0.00	0.00	0.00
<b>Otros Instrumentos de Bursatilización</b>			
1			
2			
3			
4			
5			
6	SIN INFORMACION QUE REPORTAR		0.00
7			
8			
9			
10			
<b>Total Otros Instrumentos</b>	0.00	0.00	0.00
<b>TOTAL</b>	0.00	0.00	0.00

  
 C.P. Martín G. Portela Duarte  
 Subdirector de Control Interno Admtivo.

  
 C.P. Guadalupe Luna Santacruz / Ing. Gonzalo Moreno N.  
 Dir. de Contabilidad y Finanzas / Dir. General de Admón.

**Sistema Estatal de Evaluación  
Financiera para el Desarrollo Económico de Sonora  
Análisis de las Variaciones Programático Presupuestal  
Al 30 de Junio de 2017**

Trimestre: Segundo de 2017

**INGRESOS:**

Se recibieron durante el segundo trimestre 2017 un devengado de Ingresos Presupuestarios de \$7,541,856 representando el 18.00% con respecto a los ingresos modificado anual, y un total acumulado por 15,757,839, representando el 37%, de los cuales corresponden \$5,080,447 de recursos propios y \$10,677,392 de recursos Estatales, sumando un total de \$15,757,839.

Se obtuvieron de ingresos presupuestarios de \$15,757,839.19 mas la cantidad de \$2,706,146.62 por concepto de ingresos contables no presupuestarios, sumando un total de \$18,463,985.81 de Ingresos Contables.

**EGRESOS:**

Se ejerció durante el segundo trimestre un total de \$10,221,348 devengado, representando el 24.00% con respecto al presupuesto modificado anual de \$42,130,100, y de forma acumulada, se presenta un ejercido de \$16,884,702, representando un 40% de forma acumulada, de los cuales corresponden \$12,511,101 de gasto corriente y \$4,373,601 de gasto de capital (Capitulo 7000).

Se presenta el ejercido capitulo 7000 derivados de recursos de revolvencia no presupuestados de forma acumulada de acuerdo a lo siguiente:

1er. trimestre 2017 \$4,188,127.00

2do. trimestre 2017 \$10,172,928

**Suma total \$14,361,055.00**

**PARTIDAS PRESUPUESTALES**

Durante el segundo trimestre del ejercicio 2017 se realizaron modificaciones al presupuesto original, manteniéndose en **\$42,130,100.02**, realizándose adecuaciones o variaciones como se indica a continuación:

**Es importante mencionar que las afectaciones presupuestales realizadas no presentan detrimento alguno, así como ningún impacto negativo, con respecto a las metas, objetivos e indicadores programados en base al presupuesto original y la estructura programática.**

Se presentan las variaciones presupuestales del capítulo 1000 y 3000, con sus respectivas justificaciones.

Relación de Partidas Presupuestales con variaciones acumuladas al  
segundo trimestre de 2017

Se realizaron ajustes en las partidas de estos dos capítulos del gasto, manteniéndose el presupuesto original por capítulo como se indica a continuación:

Capítulo	Partida/Descripción	Egresos Aprobado Anual	Ampliaciones/ Reducciones	Egresos Modificado Anual
1000	SERVICIOS PERSONALES			
11306	RIESGO LABORAL	\$8,542,896.39	-\$4,685.75	\$8,538,210.64
15421	BONO DE DIA DE LAS MADRES	\$8,440.00	\$2,060.00	\$10,500.00
15424	BONO DE DIA DEL PADRE	\$2,374.25	\$2,625.75	\$5,000.00

Se realizaron ampliaciones a las partidas 15421 y 15424 para dotarlas de suficiencia presupuestal, para la entrega de los bonos durante los meses de mayo y junio de 2017, disminuyendo el importe de \$4,685.75 de la partida de riesgo laboral.

**Sistema Estatal de Evaluación  
Financiera para el Desarrollo Económico de Sonora  
Análisis de las Variaciones Programático Presupuestal  
Al 30 de Junio de 2017**

**Trimestre: Segundo de 2017**

30000	SERVICIOS GENERALES			
32701	PATENTES REGALIAS Y OTROS	\$0	\$2,000.02	\$2,000.02
34401	SEGUROS DE RESPONSABILIDAD PATRIMONIAL Y FIANZAS	\$632,000.00	\$38,583.68	\$670,583.68
33101	SERVICIOS LEGALES DE CONTABILIDAD, AUDITORIAS Y RELACIONADOS  Se realizó un aumento por \$38,583.68 pesos para darle suficiencia presupuestal a la adquisición de seguro de vida adquirido por este Organismo, ampliación presentada por la variación en las edades de los asegurados, así mismo se realizó una ampliación a la partida de patentes regalías y otros, para poder dotarla de suficiencia presupuestal por la cantidad de \$2,000.02, disminuyendo la partida 33101 por un total de \$40,583.70	\$363,280.02	-\$40,583.70	\$322,696.32

### INDICADORES DE PROYECTOS Y PROCESOS

**Es importante mencionar que las afectaciones presupuestales realizadas no presentan detrimento alguno, así como ningún impacto negativo, con respecto a las metas, objetivos e indicadores programados en base al presupuesto original y la estructura programática,**

#### Indicador No.1

EL PORCENTAJE DE DECREMENTO EN EL NUMERO DE OBSERVACIONES DE AUDITORIA AL INFORME DE CUENTA PUBLICA:

SE TIENE CONTEMPLADO PARA EL 4TO. TRIMESTRE DE 2017, CUANDO LAS OBSERVACIONES DE CUENTA PUBLICA A LAS DEPENDENCIAS Y ENTIDADES DEL GOBIERNO DEL ESTADO DE SONORA SEAN NOTIFICADAS. HASTA EL MES DE JULIO DE 2017, NO SE HAN NOTIFICADO OBSERVACIONES PARTE DEL INSTITUTO SUPERIOR DE AUDITORIA Y FISCALIZACIÓN "ISAF" DERIVADO DE LA PRIMERA Y SEGUNDA VISITA DE REVISIÓN Y EL CIERRE DE AUDITORIA PARA EL EJERCICIO 2016 A ESTE ORGANISMO. ES IMPORTANTE MENCIONAR QUE SE TIENE CONTEMPLADO EL CUMPLIMIENTO DE ESTE INDICADOR AL 100% DE ACUERDO A LO PROGRAMADO EN EL PERIODO ESTIMADO.

#### Indicador No.2

ÍNDICE DE CALIDAD EN LOS INFORMES TRIMESTRALES:

EL RESULTADO DEL SEGUNDO TRIMESTRE DE 2017, CORRESPONDE AL INFORME DEL 1ER. TRIMESTRE DE 2017, DICHO ÍNDICE DE CALIDAD EN LOS INFORMES TRIMESTRALES SE REFLEJA EN LA PAGINA DE LA SECRETARÍA DE HACIENDA, Y ES CALCULADO POR LA DIRECCIÓN DE PLANEACIÓN Y EVALUACIÓN, EN BASE A LOS FORMATOS RECIBIDOS COMO PARTE DEL INFORME TRIMESTRAL DE ORGANISMOS DESCENTRALIZADOS DE LA ADMINISTRACIÓN PÚBLICA PARAESTATAL, DE ACUERDO A LOS SIGUIENTES PARÁMETROS. DÍAS DE ATRASO A PARTIR DE LA FECHA LÍMITE DE ENTREGA. NUMERO DE FORMATOS CONTABLES ENTREGADOS CORRECTOS. NUMERO DE FORMATOS PRESUPUESTALES ENTREGADOS CORRECTOS. NUMERO DE FORMATOS PROGRAMÁTICOS ENTREGADOS CORRECTOS

#### Indicador No.3

EL PORCENTAJE DE CUMPLIMIENTO DE LAS OBLIGACIONES DE TRANSPARENCIA:

ES DETERMINADO POR PARTE DE LA SECRETARÍA DE LA CONTRALORÍA GENERAL, LA II EVALUACIÓN TRIMESTRAL Y POSTERIORES DE 2017 FUERON SUSPENDIDAS, DEBIDO A LAS NUEVAS OBLIGACIONES DE TRANSPARENCIA CON EL PORTAL ESTATAL Y FEDERAL. ES IMPORTANTE MENCIONAR QUE SE ESTÁ TRABAJANDO EN COORDINACIÓN CON EL ISTAI ASÍ COMO CON LA PROPIA SECRETARÍA DE LA CONTRALORÍA GENERAL, Y CUMPLIENDO AL 100% CON LOS REQUERIMIENTOS SOLICITADOS RELATIVOS A LA EXISTENCIA, CONGRUENCIA Y ACTUALIZACIÓN DE LA INFORMACIÓN, DE LOS DOS PORTALES DE TRANSPARENCIA ANTES MENCIONADOS, CORRESPONDIENTES A LA FINANCIERA PARA EL DESARROLLO ECONÓMICO DE SONORA.

**Sistema Estatal de Evaluación  
Financiera para el Desarrollo Económico de Sonora  
Análisis de las Variaciones Programático Presupuestal  
Al 30 de Junio de 2017**


**Trimestre: Segundo de 2017**

**Indicador No.4**

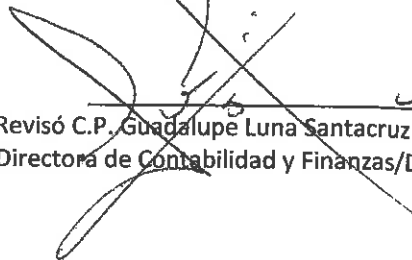
FOROS INFORMATIVOS REALIZADOS SOBRE LOS DISTINTOS ESQUEMAS DE FINANCIAMIENTO: LOS FOROS CORRESP. EN UNA PARTE A LA ATENCIÓN QUE SE OFRECE AL SECTOR EMPRESARIAL Y DE EMPRENDEDORES, A TRAVÉS DE PLÁTICAS INF. YA ESTABLECIDAS 2 VECES A LA SEMANA EN NUESTRAS INST., MISMAS QUE SE DIFUNDEN POR MEDIO DE NUESTRO PORTAL WEB, CON PREVIO REGISTRO DE LOS PART., QUE PUEDEN IR DESDE 1 HASTA 15 O 20 PERSONAS. POR OTRO LADO SE CUENTAN COMO FOROS LOS EVENTOS A LOS CUALES SE NOS HA INVITADO A PARTICIPAR FUERA DE NUESTRAS INSTALACIONES, PROMOCIONANDO LOS PROD. FINANCIEROS DE FIDESON YA SEA EN UN STAND INFORMATIVO O COMO PONENCIA ANTE UN GRUPO DE PERSONAS. AL CIERRE DEL 2DO. TRIMESTRE DE 2017 SE REALIZARON 57 REUNIONES, ATENDIÉNDOSE UN TOTAL DE 1,124 PERSONAS, SOBREPASANDO LA META EN ESTE PERIODO DEBIDO A QUE EN CIUDAD OBREGÓN SE INICIARON EN EL MES DE MAYO LAS PLATICAS SEMANALES DE ORIENTACIÓN POR PARTE DEL REPRESENTANTE DE FIDESON EN ESA LOCALIDAD, ADEMÁS DE RECIBIR VARIAS INVITACIONES EN MAYO Y JUNIO DE UNIVERSIDADES, ASÍ COMO CAMARAS Y ASOCIACIONES EMPRESARIALES.

**Indicador No.5**

FINANCIAMIENTOS OTORGADOS A PERSONAS FISICAS Y MORALES:  
DURANTE EL SEGUNDO TRIMESTRE DE 2017 SE OTORGARON UN TOTAL DE \$10,172,928 PESOS DE FINANCIAMIENTOS, LOGRANDO EL 45% LA META PROGRAMADA TRIMESTRAL, DICHA VARIACIÓN CORRESPONDE A UNA ERRÓNEA PROGRAMACIÓN TRIMESTRAL, LA CUAL AFECTA A LO PROGRAMADO EN LOS TRIMESTRES POSTERIORES, ASÍ MISMO SE ESPERABA LA ENTREGA DE PROYECTOS PPPYME ESTATAL A INICIO DEL SEGUNDO TRIMESTRE DE 2017, SIN EMBARGO, FUÉ HASTA EL MES DE JUNIO 2017, CUANDO SE INCREMENTARON DE FORMA CONSIDERABLE ESTAS SOLICITUDES, POR LO QUE ESTE DESFASE, IMPACTARÁ EN UN MAYOR NUMERO DE SOLICITUDES PARA EL TERCER Y CUARTO TRIMESTRE DE 2017. ES IMPORTANTE MENCIONAR QUE AUN CON ESA PROGRAMACIÓN TRIMESTRAL, SE TIENE CONTEMPLADO CUMPLIR CON LA META ANUAL DE \$68,000,000.00



Elaboró C.P. Martín G. Portela Duarte  
Subdirector de Control Interno Administrativo



Revisó C.P. Guadalupe Luna Santacruz / Autorizó Ing. Gonzalo Moreno N.  
Directora de Contabilidad y Finanzas / Director General de Administración

