

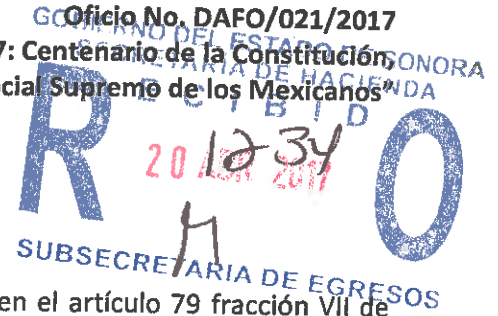
Hermosillo, Sonora, a 19 de Abril de 2017

Oficio No. DAFO/021/2017

"2017: Centenario de la Constitución

Pacto Social Supremo de los Mexicanos"

C.P. Gustavo Rodríguez Lozano
Subsecretario de Planeación del Desarrollo
Presente.-



Con el propósito de dar cumplimiento a la obligación señalada en el artículo 79 fracción VII de nuestra Constitución Política, a fin de que el Ejecutivo Estatal, entregue de forma cabal y oportuna el **Primer Informe Trimestral 2017**, me permito remitirle información relativa al cierre al mes de marzo de 2017 de la **Financiera para el Desarrollo Económico de Sonora (FIDESON)**.

Así mismo le informo que dicho documento fué elaborado en apego a la NUEVA GUIA ARMONIZADA que contiene los requerimientos específicos y aspectos técnicos para la elaboración de los Informes de Organismos y Entidades de la Administración Pública Estatal, cumpliendo con el acuerdo por el cual se armoniza la estructura de dichos informes, establecida por el Consejo Nacional de Armonización Contable.

Se anexan todos y cada uno de los formatos establecidos en el listado de formatos ETCA "Evaluación Trimestral Contable Armonizada", con excepción al formato ETCA-IV-04 "Relación de Bienes que componen su patrimonio", ya que de acuerdo a la nueva guía, éste será requerido únicamente en el informe correspondiente al 2do. trimestre, así como en el Informe de Cuenta Pública.

El respaldo electrónico de la información será remitido al correo electrónico proporcionado de la Dirección General de Evaluación y Seguimiento del Gasto Publico.

Sin otro particular por el momento, le reitero la seguridad de mi atenta y distinguida consideración.

Atentamente


Ing. Gonzalo Moreno Noriega
Director General de Administración



c.c.p C.P. Héctor Martín Nicolás Monroy, Coordinador Ejecutivo
c.c.p. C.P. José René Estrada Félix, Director General de Evaluación y Seguimiento del Gasto Público.
c.c.p. Minutario.



Formatos

Listado de Formatos ETCA "Evaluación Trimestral Contabilidad Armonizada"

I.- Información contable

1	ETCA-I-01	<input checked="" type="checkbox"/>	Estado de Situación Financiera
2	ETCA-I-02	<input checked="" type="checkbox"/>	Estado de Situación Financiera-Detallado-LDF
3	ETCA-I-03	<input checked="" type="checkbox"/>	Estado de Actividades
4	ETCA-I-04	<input checked="" type="checkbox"/>	Estado de Variación en la Hacienda Pública
5	ETCA-I-05	<input checked="" type="checkbox"/>	Estado de Cambios en la Situación Financiera
6	ETCA-I-06	<input checked="" type="checkbox"/>	Estado de Flujos de Efectivo
7	ETCA-I-07	<input checked="" type="checkbox"/>	Estado Analítico del Activo
8	ETCA-I-08	<input checked="" type="checkbox"/>	Estado Analítico de la Deuda y Otros Pasivos
9	ETCA-I-09	<input checked="" type="checkbox"/>	Informe Analítico de la Deuda y Otros Pasivos-Detallado-LDF
10	ETCA-I-10	<input checked="" type="checkbox"/>	Informe Analítico de Obligaciones Diferentes de Financiamiento-LDF
11	ETCA-I-11	<input checked="" type="checkbox"/>	Informe sobre Pasivos Contingentes
13	ETCA-I-12	<input checked="" type="checkbox"/>	Notas a los Estados Financieros

II.- Información Presupuestaria

14	ETCA-II-01	<input checked="" type="checkbox"/>	Estado Analítico de Ingresos
15	ETCA-II-02	<input checked="" type="checkbox"/>	Estado Analítico de Ingresos Detallado-LDF
16	ETCA-II-03	<input checked="" type="checkbox"/>	Conciliación entre los Ingresos Presupuestarios y Contables
17	ETCA-II-04	<input checked="" type="checkbox"/>	Estado Analítico del Ejercicio Presupuesto de Egresos
18	ETCA-II-05	<input checked="" type="checkbox"/>	Estado Analítico del Ejercicio Presupuesto de Egresos Detallado-LDF Clasificación Por Objeto del Gasto
19	ETCA-II-06	<input checked="" type="checkbox"/>	Estado Analítico del Ejercicio Presupuesto de Egresos Clasificación Económica (Por Tipo de Gasto)
20	ETCA-II-07	<input checked="" type="checkbox"/>	Estado Analítico del Ejercicio Presupuesto de Egresos Por Unidad Administrativa
21	ETCA-II-08	<input checked="" type="checkbox"/>	Estado Analítico del Ejercicio Presupuesto de Egresos Detallado-LDF Por Unidad Administrativa
22	ETCA-II-09	<input checked="" type="checkbox"/>	Estado Analítico del Ejercicio Presupuesto de Egresos Clasificación Administrativa, Por Poderes
23	ETCA-II-10	<input checked="" type="checkbox"/>	Estado Analítico del Ejercicio Presupuesto de Egresos Clasificación Administrativa, Por tipo de Organismo o Entidad Paraestatal
24	ETCA-II-11	<input checked="" type="checkbox"/>	Estado Analítico del Ejercicio Presupuesto de Egresos Clasificación Funcional (Finalidad y Función)
25	ETCA-II-12	<input checked="" type="checkbox"/>	Estado Analítico del Ejercicio Presupuesto de Egresos -Detallado-LDF Clasificación Funcional (Finalidad y Función)
26	ETCA-II-13	<input checked="" type="checkbox"/>	Estado Analítico del Ejercicio Presupuesto de Egresos Por Partida del Gasto
27	ETCA-II-14	<input checked="" type="checkbox"/>	Estado Analítico del Ejercicio Presupuesto de Egresos - Detallado-LDF (Clasificación de Servicios Personales por Categoría)
28	ETCA-II-15	<input checked="" type="checkbox"/>	Conciliación entre los Egresos Presupuestarios y los Gastos Contables
29	ETCA-II-16	<input checked="" type="checkbox"/>	Endeudamiento Neto
30	ETCA-II-17	<input checked="" type="checkbox"/>	Intereses de la Deuda

III.- Información Programática

31	ETCA-III-01	<input checked="" type="checkbox"/>	Gasto por Categoría Programática
32	ETCA-III-02	<input checked="" type="checkbox"/>	Gasto por Programa Presupuestario
33	ETCA-III-03	<input checked="" type="checkbox"/>	Gasto por Proyectos de Inversión
34	ETCA-III-04	<input checked="" type="checkbox"/>	Informe de Avance Programático
35	ETCA-III-05	<input checked="" type="checkbox"/>	Matriz de Indicadores de Resultados

IV.- Información Complementaria-Anexos.

36	ETCA-IV-01	<input checked="" type="checkbox"/>	Indicadores de Postura Fiscal
37	ETCA-IV-02	<input checked="" type="checkbox"/>	Balance Presupuestario-LDF
38	ETCA-IV-03	<input checked="" type="checkbox"/>	Relación de Cuentas Bancarias Productivas Específicas
39	ETCA-IV-04	<input checked="" type="checkbox"/>	Relación de Bienes que Componen su Patrimonio
40	ETCA-IV-05	<input checked="" type="checkbox"/>	Relación de esquemas bursátiles y de coberturas financieras
41	Anexo	<input checked="" type="checkbox"/>	Análisis de variaciones Programático-Presupuestal

**Sistema Estatal de Evaluación
Estado de Situación Financiera
Financiera para el Desarrollo Económico de Sonora
Al 31 de Marzo de 2017**


ETCA-01


(PESOS)

TRIMESTRE: Primero de 2017

ACTIVO	2017	2016	PASIVO	2017	2016
Activo Circulante			Pasivo Circulante		
Efectivo y Equivalentes	111,917,477.11	105,433,716.41	Cuentas por Pagar a Corto Plazo	2,325,735.33	2,700,469.53
Derechos a Recibir Efectivo o Equivalentes	1,528,745.95	1,309,309.66	Documentos por Pagar a Corto Plazo	-	-
Derechos a Recibir Bienes o Servicios	-	-	- Porción a Corto Plazo de la Deuda Pública a Largo Plazo	-	-
Inventarios	-	-	Títulos y Valores a Corto Plazo	-	-
Aimacenes	-	-	- Pasivos Diferidos a Corto Plazo	-	-
Estimación por Pérdida o Deterioro de Activos Circulantes	15,137,135.29	15,243,527.09	Fondos y Bienes de Terceros en Garantía y/o Administración a Corto Plazo	430,900.00	416,900.00
Otros Activos Circulantes	2,376,593.00	2,415,709.49	Provisiones a Corto Plazo	-	-
			Otros Pasivos a Corto Plazo	-	-
Total de Activos Circulantes	100,885,688.77	93,916,208.47	Total de Pasivos Circulantes	2,756,635.33	3,117,369.53
Activo No Circulante			Pasivo No Circulante		
Inversiones Financieras a Largo Plazo	-	-	Cuentas por Pagar a Largo Plazo	-	-
Derechos a Recibir Efectivo o Equivalentes a Largo Plazo	422,268,483.47	431,302,444.42	Documentos por Pagar a Largo Plazo	-	-
Bienes Inmuebles, Infraestructura y Construcciones en Proceso	-	-	Deuda Pública a Largo Plazo	189,825,039.96	191,393,078.32
Bienes Muebles	5,962,886.39	3,368,197.94	Pasivos Diferidos a Largo Plazo	-	-
Activos Intangibles	3,192,774.16	3,156,920.13	Fondos y Bienes de Terceros en Garantía y/o en Administración a Largo Plazo	64,548,212.86	67,621,143.21
Depreciación, Deterioro y Amortización Acumulada de Bienes	-	-	Provisiones a Largo Plazo	-	-
Activos Diferidos	6,556,119.81	4,275,916.47			
Estimación por Pérdida o Deterioro de Activos no Circulantes	-	-			
Otros Activos no Circulantes	-	-			
Total de Activos No Circulantes	424,868,024.21	433,551,646.02	Total de Pasivos No Circulantes	254,373,252.82	259,014,221.53
Total de Activos	525,553,704.98	527,466,854.49	Total de Pasivo	257,128,888.15	262,131,591.06
			Hacienda Pública/Patrimonio		
			Hacienda Pública/Patrimonio Contribuido		
			Aportaciones	227,595,163.99	227,290,895.40
			Donaciones de Capital	227,595,163.99	227,290,895.40
			Actualización de la Hacienda Pública/Patrimonio		
			Hacienda Pública/Patrimonio Generado		
			Resultados del Ejercicio (Ahorro/ Desahorro)	40,828,652.84	38,044,368.03
			Resultados de Ejercicios Anteriores	2,766,716.54	4,896,821.38
			Revalúos	38,061,936.30	33,147,546.65
			Reservas	-	-
			Rectificaciones de Resultados de Ejercicios Anteriores	-	-
			Exceso o Insuficiencia en la Actualización de la Hacienda Pública/Patrimonio		
			Resultado por Posición Monetaria	-	-
			Resultado por Tenencia de Activos no Monetarios	-	-
			Total Hacienda Pública/Patrimonio	288,423,818.83	265,335,283.43
			Total de Pasivo y Hacienda Pública/Patrimonio	525,553,704.98	527,466,854.49

Bajo protesta de decir verdad declaramos que los Estados Financieros y sus Notas, son razonablemente correctos y son responsabilidad del emisor


Elaboró
G.P. Martín G. Portela Duarte
Subdirector de Control Interno Administrativo


Revisó /Autorizó
C.P. Guadalupe Luna Santacruz/ Ing. Gonzalo Moreno Noriega
Directora de Contabilidad y Finanzas/ Director General de Administración

**Sistema Estatal de Evaluación
Estado de Situación Financiera - Detallado - LDF
Financiera para el Desarrollo Económico de Sonora
Al XX de XXXXX de 2016 y al XX de XXXXXXX de 2017 (b)**

TRIMESTRE: Primero de 2017

(PESOS)

Concepto (c)	2017	31 de diciembre de 2016	Concepto (c)	2017	31 de diciembre de 2016
ACTIVO			PASIVO		
Activo Circulante			Activo Circulante		
a. Efectivo y Equivalentes (a=a1+a2+a3+a4+a5+a6+a7)	111,917,477.11	105,433,716.41	a. Cuentas por Pagar a Corto Plazo (a=a1+a2+a3+a4+a5+a6+a7+a8+a9)	2,325,735.33	2,700,469.53
a1) Efectivo	10,000.00		a1) Servicios Personales por Pagar a Corto Plazo	642,978.84	711,881.91
a2) Bancos/Tesorería	26,512,956.88	49,826,050.78	a2) Proveedores por Pagar a Corto Plazo	21,001.04	80,040.78
a3) Bancos/Depositos y Otros			a3) Contratistas por Obras Públicas por Pagar a Corto Plazo		
a4) Inversiones Temporales (Hasta 3 meses)	85,374,520.23	55,587,665.63	a4) Participaciones y Aportaciones por Pagar a Corto Plazo		
a5) Fondos con Afectación Específica			a5) Transferencias Otorgadas por Pagar a Corto Plazo		
a6) Depósitos de Fondos de Terceros en Garantía y/o Administración	20,000.00	20,000.00	a6) Intereses, Comisiones y Otros Gastos de la Deuda Pública por Pagar a Corto Plazo		
a7) Otros Efectivos y Equivalentes			a7) Retenciones y Contribuciones por Pagar a Corto Plazo	81,693.64	241,191.88
b. Derechos a Recibir Efectivo o Equivalentes (b=b1+b2+b3+b4+b5+b6+b7)	1,528,745.95	1,309,308.66	a8) Devoluciones de la Ley de Ingresos por Pagar a Corto Plazo		
b1) Inversiones Financieras de Corto Plazo			a9) Otras Cuentas por Pagar a Corto Plazo	1,580,061.81	1,667,354.95
b2) Cuentas por Cobrar a Corto Plazo			b. Documentos por Pagar a Corto Plazo (b=b1+b2+b3)		
b3) Deudores Diversos por Cobrar a Corto Plazo			b1) Documentos Comerciales por Pagar a Corto Plazo		
b4) Ingresos por Recuperar a Corto Plazo	1,525,479.95	1,304,749.04	b2) Documentos con Contratistas por Obras Públicas por Pagar a Corto Plazo		
b5) Deudores por Anticipos de la Tesorería a Corto Plazo	3,266.02	4,560.62	b3) Otros Documentos por Pagar a Corto Plazo		
b6) Préstamos Otorgados a Corto Plazo			c. Porción a Corto Plazo de la Deuda Pública a Largo Plazo (c=c1+c2)		
b7) Otros Derechos a Recibir Efectivo o Equivalentes a Corto Plazo			c1) Porción a Corto Plazo de la Deuda Pública		
c. Derechos a Recibir Bienes o Servicios (c=c1+c2+c3+c4+c5)			c2) Porción a Corto Plazo de Arrendamiento Financiero		
c1) Anticipo a Proveedores por Adquisición de Bienes y Prestación de Servicios a Corto Plazo			d. Títulos y Valores a Corto Plazo		
c2) Anticipo a Proveedores por Adquisición de Bienes Inmuebles y Muebles a Corto Plazo			e. Pasivos Diferidos a Corto Plazo (e=e1+e2+e3)		
c3) Anticipo a Proveedores por Adquisición de Bienes Intangibles a Corto Plazo			e1) Ingresos Cobrados por Adelantado a Corto Plazo		
c4) Anticipo a Contratistas por Obras Públicas a Corto Plazo			e2) Intereses Cobrados por Adelantado a Corto Plazo		
c5) Otros Derechos a Recibir Bienes o Servicios a Corto Plazo			e3) Otros Pasivos Diferidos a Corto Plazo		
d. Inventarios (d=d1+d2+d3+d4+d5)			f. Fondos y Bienes de Terceros en Garantía y/o Administración a Corto Plazo (f=f1+f2+f3+f4+f5+f6)	430,900.00	416,900.00
d1) Inventario de Mercancías para Venta			f1) Fondos en Garantía a Corto Plazo		
d2) Inventario de Mercancías Terminadas			f2) Fondos en Administración a Corto Plazo	430,900.00	416,900.00
d3) Inventario de Mercancías en Proceso de Elaboración			f3) Fondos Contingentes a Corto Plazo		
d4) Inventario de Materias Primas, Materiales y Suministros para Producción			f4) Fondos de Fideicomisos, Mandatos y Contratos Análogos a Corto Plazo		
d5) Bienes en Tránsito			f5) Otros Fondos de Terceros en Garantía y/o Administración a Corto Plazo		
e. Almacenes			f6) Valores y Bienes en Garantía a Corto Plazo		

Concepto (c)	2017	31 de diciembre de 2016	Concepto (c)	2017	31 de diciembre de 2016
f. Estimación por Pérdida o Deterioro de Activos Circulantes (f=f1+f2)					
(f1) Estimaciones para Cuentas Incobrables por Derechos a Recibir Efectivo o Equivalentes	15,137,135.29	15,243,527.05	g. Provisiones a Corto Plazo (g=g1+g2+g3)		
(f2) Estimación por Deterioro de Inventarios	15,137,135.29	15,243,527.05	g1) Provisión para Demandas y Juicios a Corto Plazo		
g. Otros Activos Circulantes (g=g1+g2+g3+g4)	2,376,593.00	2,415,709.46	g2) Provisión para Contingencias a Corto Plazo		
g1) Valores en Garantía			g3) Otras Provisiones a Corto Plazo		
g2) Bienes en Garantía (excluye depósitos de fondos)			h. Otros Pasivos a Corto Plazo (h=h1+h2+h3)		
g3) Bienes Derivados de Embargos, Decomisos, Aseguramientos y Dación en Pago	2,376,593.00	2,415,709.46	h1) Ingresos por Clasificar		
g4) Adquisición con Fondos de Terceros			h2) Recaudación por Participar		
IIA. Total de Activos Circulantes (IA = a + b + c + d + e + f + g)	100,685,680.77	93,915,208.47	h3) Otros Pasivos Circulantes		
Activo No Circulante			IIA. Total de Pasivos Circulantes (IIA = a + b + c + d + e + f + g + h)	2,756,635.33	3,117,369.53
a. Inversiones Financieras a Largo Plazo		191,393,078.32	Activo No Circulante		
b. Derechos a Recibir Efectivo o Equivalentes a Largo Plazo	422,268,483.47		a. Cuentas por Pagar a Largo Plazo		
c. Bienes Inmuebles, Infraestructura y Construcciones en Proceso	5,962,886.39	3,368,197.94	b. Documentos por Pagar a Largo Plazo		
d. Bienes Muebles	3,192,774.16	3,156,920.13	c. Deuda Pública a Largo Plazo	189,825,039.96	191,393,078.32
e. Activos Intangibles			d. Pasivos Diferidos a Largo Plazo		
f. Depreciación, Deterioro y Amortización Acumulada de Bienes			e. Fondos y Bienes de Terceros en Garantía y/o en Administración a Largo Plazo	64,548,212.86	67,621,143.21
g. Activos Diferidos			f. Provisiones a Largo Plazo		
h. Estimación por Pérdida o Deterioro de Activos no Circulantes	6,556,119.81	4,275,916.47	IIIB. Total de Pasivos No Circulantes (IIIB=a + b + c + d + e + f)	254,373,252.82	259,014,221.53
i. Otros Activos no Circulantes		239,909,366.10	II. Total del Pasivo (II = IIA + IIIB)	257,129,888.15	262,131,597.06
IB. Total de Activos No Circulantes (IB = a + b + c + d + e + f + g + h + i)	424,868,024.21	433,551,646.02	HACIENDA PÚBLICA/PATRIMONIO		
I. Total del Activo (I = IA + IB)	525,553,704.98	527,466,854.49	IIIA. Hacienda Pública/Patrimonio Contribuido (IIIA = a + b + c)		
			a. Aportaciones	227,595,163.96	227,290,895.40
			b. Donaciones de Capital	227,595,163.99	227,290,895.40
			c. Actualización de la Hacienda Pública/Patrimonio		
			IIIB. Hacienda Pública/Patrimonio Generado (IIIB = a + b + c + d + e)	40,828,652.84	39,044,388.03
			a. Resultados del Ejercicio (Ahorro/ Desahorro)	2,766,716.54	4,896,821.38
			b. Resultados de Ejercicios Anteriores	38,061,936.30	33,147,546.65
			c. Revalúos		
			d. Reservas		
			e. Rectificaciones de Resultados de Ejercicios Anteriores		
			IIIC. Exceso o Insuficiencia en la Actualización de la Hacienda Pública/Patrimonio (IIIC=a+b)		
			a. Resultado por Retraso Monetario		
			b. Resultado por Tenencia de Activos no Monetarios		
			IIII. Total Hacienda Pública/Patrimonio (IIII = IIIA + IIIB + IIIC)	268,423,816.83	265,335,263.43
			IV. Total del Pasivo y Hacienda Pública/Patrimonio (IV=II+IIII)	525,553,704.98	527,466,854.49

[Firma]
Elaboró

C.P. Martín G. Portela Duarte
Subdirector de Control Interno Administrativo

[Firma]
Revisó / Autorizó
C.P. Guadalupe Luna Santacruz/ Ing. Gonzalo Moreno Noriega
Directora de Contabilidad y Finanzas/ Director General de Administración

Sistema Estatal de Evaluación
Estado de Actividades
Financiera para el Desarrollo Económico de Sonora
Del 01 de Enero al 31 de Marzo de 2017
(PESOS)

ETCA-I-03

TRIMESTRE: Primero del 2017

INGRESOS Y OTROS BENEFICIOS	2017	2016
Ingresos de la Gestión:		
Impuestos	2,664,421.95	2,940,000.71
Cuotas y Aportaciones de Seguridad Social	-	-
Contribuciones de Mejoras	-	-
Derechos	-	-
Productos de Tipo Corriente ¹	-	-
Aprovechamientos de Tipo Corriente	-	-
Ingresos por Venta de Bienes y Servicios	-	-
Ingresos no Comprendidos en las Fracciones de la Ley de Ingresos Causados en Ejercicios Fiscales Anteriores Pendientes de Liquidación o Pago	2,664,421.95	2,940,000.71
Participaciones, Aportaciones, Transferencias, Asignaciones, Subsidios y Otras Ayudas		
Participaciones y Aportaciones	5,551,561.11	5,740,127.95
Transferencia, Asignaciones, Subsidios y Otras Ayudas	-	-
Otros Ingresos y Beneficios	5,551,561.11	5,740,127.95
Ingresos Financieros	1,203,383.68	188,259.13
Incremento por Variación de Inventarios	1,179,972.17	152,433.03
Disminución del Exceso de Estimaciones por Pérdida o Deterioro u Obsolescencia	-	-
Disminución del Exceso de Provisiones	-	-
Otros Ingresos y Beneficios Varios	23,411.51	35,826.10
Total de Ingresos y Otros Beneficios	9,419,366.74	8,868,387.79
GASTOS Y OTRAS PÉRDIDAS		
Gastos de Funcionamiento	6,617,003.23	6,932,064.88
Servicios Personales	5,439,466.43	5,643,016.31
Materiales y Suministros	122,546.47	164,650.99
Servicios Generales	1,054,990.33	1,124,397.58
Transferencia, Asignaciones, Subsidios y Otras Ayudas		
Transferencias Internas y Asignaciones al Sector Público	-	-
Transferencias al Resto del Sector Público	-	-
Subsidios y Subvenciones	-	-
Ayudas Sociales	-	-
Pensiones y Jubilaciones	-	-
Transferencias a Fideicomisos, Mandatos y Contratos Análogos	-	-
Transferencias a la Seguridad Social	-	-
Donativos	-	-
Transferencias al Exterior	-	-
Participaciones y Aportaciones		
Participaciones	-	-
Aportaciones	-	-
Convenios	-	-
Intereses, Comisiones y Otros Gastos de la Deuda Pública		
Intereses de la Deuda Pública	-	-
Comisiones de la Deuda Pública	-	-
Gastos de la Deuda Pública	-	-
Costo por Coberturas	-	-
Apoyos Financieros	-	-
Otros Gastos y Pérdidas Extraordinarias		
Estimaciones, Depreciaciones, Deterioros, Obsolescencia y Amortizaciones	35,646.97	48,437.80
Provisiones	35,646.97	48,437.80
Disminución de Inventarios	-	-
Aumento por Insuficiencia de Estimaciones por Pérdida o Deterioro y Obsolescencia	-	-
Aumento por Insuficiencia de Provisiones	-	-
Otros Gastos	-	-
Inversión Pública		
Inversión Pública no Capitalizable	-	-
Total de Gastos y Otras Pérdidas	6,652,650.20	6,980,502.68
Resultados del Ejercicio (Ahorro/Desahorro)	2,766,716.54	1,887,885.11

Bajo protesta de decir verdad afirmamos que los Estados Financieros y sus Notas, son razonablemente correctos y son responsabilidad del emisor.

Elaboró
C.R. Martín G. Portela Duarte
Subdirector de Control Interno Administrativo

Revisó / Autorizó
C.R. Guadalupe Luna Santacruz, Ing. Gonzalo Moreno Noriega
Directora de Contabilidad y Finanzas / Director General de Admon.


Sistema Estatal de Evaluación
Estado de Variación en la Hacienda Pública
Financiera para el Desarrollo Económico de Sonora
Del 01 de Enero al 31 de Marzo de 2017
(PESOS)

ETCA-I-04

TRIMESTRE: Primero de 2017

Concepto	Hacienda Pública / Patrimonio Contribuido	Hacienda Pública / Patrimonio Generado de Ejercicio Anteriores	Hacienda Pública / Patrimonio Generado del Ejercicio	Ajustes por Cambios de Valor	Total
Rectificaciones de Resultados de Ejercicios Anteriores		17,568.27		0.00	17,568.27
Patrimonio Neto Inicial Ajustado del Ejercicio	227,290,895.40			0.00	227,290,895.40
Aportaciones	227,290,895.40			0.00	227,290,895.40
Donaciones de Capital	0.00			0.00	0.00
Actualización de la Hacienda Pública/Patrimonio	0.00			0.00	0.00
Variaciones de la Hacienda Pública / Patrimonio Neto del Ejercicio		33,147,546.65	4,896,821.38	0.00	38,044,368.03
Resultados del Ejercicio (Ahorro/Desahorro)			4,896,821.38	0.00	4,896,821.38
Resultados de Ejercicios Anteriores		33,147,546.65		0.00	33,147,546.65
Revalúos		0.00		0.00	0.00
Reservas		0.00		0.00	0.00
Hacienda Pública / Patrimonio Neto Final del Ejercicio 2016	227,290,895.40	33,147,546.65	4,896,821.38	0.00	265,335,263.43
Cambios en la Hacienda Pública / Patrimonio Neto del Ejercicio 2017	304,268.59			0.00	304,268.59
Aportaciones	304,268.59			0.00	304,268.59
Donaciones de Capital	0.00			0.00	0.00
Actualización de la Hacienda Pública/Patrimonio	0.00			0.00	0.00
Variaciones de la Hacienda Pública / Patrimonio Neto del Ejercicio		4,896,821.38	2,766,716.54	0.00	7,663,537.92
Resultados del Ejercicio (Ahorro/Desahorro)			2,766,716.54	0.00	2,766,716.54
Resultados de Ejercicios Anteriores		4,896,821.38		0.00	4,896,821.38
Revalúos		0.00		0.00	0.00
Reservas		0.00		0.00	0.00
Saldo Neto en la Hacienda Pública / Patrimonio 2017	227,595,163.99	38,061,936.30	2,766,716.54	0.00	268,423,816.83

Bajo protesta de decir verdad declaramos que los Estados Financieros y sus Notas, son razonablemente correctos y son responsabilidad del emisor


 Elaboró
 C.P. Martín G. Portela Duarte
 Subdirector de Control Interno Administrativo


 Revisó /Autorizó
 C.P. Guadalupe Luna Santacruz/ Ing. Gonzalo Moreno Noriega
 Directora de Contabilidad y Finanzas/Director General de Administración

Sistema Estatal de Evaluación
Estado de Cambios en la Situación Financiera
Financiera para el Desarrollo Económico de Sonora
 Del 01 de Enero al 31 de Marzo de 2017
 (PESOS)


ETCA-I-05

TRIMESTRE: Primero de 2017


	<u>Origen</u>	<u>Aplicación</u>
Activo	18,921,162.19	47,788,068.14
Activo Circulante	16,247,180.58	36,312,307.18
Efectivo y Equivalentes	0.00	36,312,307.18
Derechos a Recibir Efectivo o Equivalentes	8,723,466.50	
Derechos a Recibir Bienes o Servicios	0.00	
Inventario	0.00	
Almacenes	0.00	
Estimación por Pérdida o Deterioro de Activos Circulantes	5,259,768.45	
Otros Activos Circulantes	2,263,945.63	
Activo No Circulante	2,673,981.61	11,475,760.96
Inversiones Financieras a Largo Plazo		
Derechos a Recibir Efectivo o Equivalentes a Largo Plazo		8,094,064.01
Bienes Inmuebles, Infraestructura y Construcciones en Proceso		0.00
Bienes Muebles		3,334,227.78
Activos Intangibles		47,469.17
Depreciación, Deterioro y Amortización Acumulada de Bienes	2,673,981.61	0.00
Activos Diferidos		0.00
Estimación por Pérdida o Deterioro de Activos no Circulantes		0.00
Otros Activos no Circulantes		0.00
Pasivo	12,029,486.73	10,267,653.45
Pasivo Circulante	136,500.00	4,336,682.45
Cuentas por Pagar a Corto Plazo		4,336,682.45
Documentos por Pagar a Corto Plazo		
Porción a Corto Plazo de la Deuda Pública a Largo Plazo		
Títulos y Valores a Corto Plazo		
Pasivos Diferidos a Corto Plazo		
Fondos y Bienes de Terceros en Garantía y/o Administración a Corto Plazo	136,500.00	
Provisiones a Corto Plazo		
Otros Pasivos a Corto Plazo		
Pasivo No Circulante	11,892,986.73	5,930,971.00
Cuentas por Pagar a Largo Plazo		5,930,971.00
Documentos por Pagar a Largo Plazo		
Deuda Pública a Largo Plazo		
Pasivos Diferidos a Largo Plazo		
Fondos y Bienes de Terceros en Garantía y/o en Administración a Largo Plazo	11,892,986.73	
Provisiones a Largo Plazo		
HACIENDA PUBLICA/PATRIMONIO	27,135,414.15	0.00
Hacienda Pública/Patrimonio Contribuido	21,174,769.66	0.00
Aportaciones	21,174,769.66	
Donaciones de Capital		
Actualización de la Hacienda Pública/Patrimonio		

Hacienda Pública/Patrimonio Generado	5,960,644.49	0.00
Resultados del Ejercicio (Ahorro/ Desahorro)	878,831.43	
Resultados de Ejercicios Anteriores	5,081,813.06	
Revalúos		
Reservas		
Rectificaciones de Resultados de Ejercicios Anteriores		
Excesos o Insuficiencia en la Actualización de la Hacienda	0.00	0.00
Resultado por Posición Monetaria		
Resultado por Tenencia de Activos no Monetarios		

Bajo protesta de decir verdad declaramos que los Estados Financieros y sus Notas, son razonablemente correctos y son responsabilidad del emisor



 Elaboró
 C.P. Martín G. Portela Duarte
 Subdirector de Control Interno Admtivo.



 Revisó /Autorizó
 C.P. Guadalupe Luna Santacruz/ Ing. Gonzalo Moreno N.
 Directora de Contabilidad y Finanzas/Dir. General de Admon.


Sistema Estatal de Evaluación
Estado de Flujos de Efectivo
Financiera para el Desarrollo Economico de Sonora
Al 31 de Marzo de 2017
(PESOS)

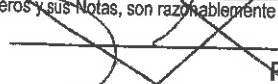

ETCA-I-06

TRIMESTRE: Primero de 2017

Concepto	2017	2016
Flujos de Efectivo de las Actividades de Operación		
Origen		
Impuestos	13,132,035.90	16,968,403.00
Cuotas y Aportaciones de Seguridad Social		
Contribuciones de mejoras		
Derechos		
Productos de Tipo Corriente		
Aprovechamientos de Tipo Corriente		
Ingresos por Venta de Bienes y Servicios		
Ingresos no Comprendidos en las Fracciones de la Ley de Ingresos Causados en Ejercicios Fiscales Anteriores	2,664,421.95	2,940,001.00
Pendientes de Liquidación o Pago		
Participaciones y Aportaciones	0.00	
Transferencias, Asignaciones y Subsidios y Otras Ayudas	0.00	
Otros Origenes de Operación	5,551,561.11	5,740,128.00
Aplicación	4,916,052.84	8,288,274.00
Servicios Personales	6,601,924.17	6,622,884.00
Materiales y Suministros	5,439,466.43	5,643,017.00
Servicios Generales	120,016.75	164,651.00
Transferencias Internas y Asignaciones al Sector Público	1,042,440.99	815,196.00
Transferencias al resto del Sector Público		
Subsidios y Subvenciones		
Ayudas Sociales		
Pensiones y Jubilaciones		
Transferencias a Fideicomisos, Mandatos y Contratos Análogos		
Transferencias a la Seguridad Social		
Donativos		
Transferencias al Exterior		
Participaciones		
Aportaciones		
Convenios		
Otras Aplicaciones de Operación		
Flujos Netos de Efectivo por Actividades de Operación	6,530,111.73	10,345,539.00
Flujos de Efectivo de las Actividades de Inversión		
Origen		
Bienes Inmuebles, Infraestructura y Construcciones en Proceso	0.00	0.00
Bienes Muebles	0.00	
Otros Origenes de Inversión		
Aplicación	46,351.03	12,098.00
Bienes Inmuebles, Infraestructura y Construcciones en Proceso	0.00	
Bienes Muebles	10,497.00	7,098.00
Otras Aplicaciones de Inversión	35,854.03	5,000.00
Flujos Netos de Efectivo por Actividades de Inversión	-46,351.03	-12,098.00
Flujo de Efectivo de las Actividades de Financiamiento		
Origen		
Endeudamiento Neto	0.00	0.00
Interno		
Externo		
Otros Origenes de Financiamiento		
Aplicación	0.00	0.00
Servicios de la Deuda		
Interno		
Externo		
Otras Aplicaciones de Financiamiento		
Flujos netos de Efectivo por Actividades de Financiamiento	0.00	0.00
Incremento/Disminución Neta en el Efectivo y Equivalentes al Efectivo	6,483,760.70	10,333,441.00
Efectivo y Equivalentes al Efectivo al Inicio del Ejercicio	105,433,716.41	65,271,729.00
Efectivo y Equivalentes al Efectivo al Final del Ejercicio	111,917,477.11	75,605,170.00

Bajo protesta de decir verdad declaramos que los Estados Financieros y sus Notas, son razonablemente correctos y son responsabilidad del emisor


Elaboró

 
Revisó / Autorizó

C.P. Martin G. Portela Duarte
Sub. de Control Interno Admtivo.

C.P. Guadalupe Luna Santacruz/ Ing. Gonzalo Moreno N.
Dir. de Contabilidad y Finanzas/ Director General de Admon.

Sistema Estatal de Evaluación
Estado Analítico del Activo
Financiera para el Desarrollo Economico de Sonora
Del 01 de Enero al 31 de Marzo de 2017

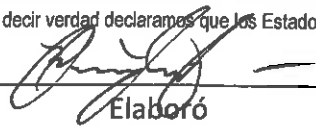
ETCA-I-07

(PESOS)


TRIMESTRE: Primero de 2017

Concepto	Saldo Inicial 1	Cargos del Periodo 2	Abonos del Periodo 3	Saldo Final 4 (1+2-3)	Variación del Periodo (4-1)
ACTIVO	527,466,854.49	101,922,940.49	103,836,090.00	525,553,704.98	-1,913,149.51
Activo Circulante	93,915,208.47	79,042,612.70	72,272,140.40	100,685,680.77	6,770,472.30
Efectivo y Equivalentes	105,433,716.41	68,580,023.54	62,096,262.84	111,917,477.11	6,483,760.70
Derechos a Recibir Efectivo o Equivalentes	1,309,309.66	10,321,197.36	10,101,761.07	1,528,745.95	219,436.29
Derechos a Recibir Bienes o Servicios	0.00	0.00	0.00	0.00	0.00
Inventarios	0.00	0.00	0.00	0.00	0.00
Almacenes	0.00	0.00	0.00	0.00	0.00
Estimación por Pérdida o Deterioro de Activos Circulantes	-15,243,527.09	106,391.80	0.00	-15,137,135.29	106,391.80
Otros Activos Circulantes	2,415,709.49	35,000.00	74,116.49	2,376,593.00	-39,116.49
Activo No Circulante	433,551,646.02	22,880,327.79	31,563,949.60	424,868,024.21	-8,683,621.81
Inversiones Financieras a Largo Plazo	0.00	0.00	0.00	0.00	0.00
Derechos a Recibir Efectivo o Equivalentes a Largo Plazo	431,302,444.42	20,223,108.21	29,257,069.16	422,268,483.47	-9,033,960.95
Bienes Inmuebles, Infraestructura y Construcciones en Proceso	0.00	0.00	0.00	0.00	0.00
Bienes Muebles	3,368,197.94	2,608,167.24	13,478.79	5,962,886.39	2,594,688.45
Activos Intangibles	3,156,920.13	35,854.03	0.00	3,192,774.16	35,854.03
Depreciación, Deterioro y Amortización Acumulada de Bienes	-4,275,916.47	13,198.31	2,293,401.65	-6,556,119.81	-2,280,203.34
Activos Diferidos	0.00	0.00	0.00	0.00	0.00
Estimación por Pérdida o Deterioro de Activos no Circulantes	0.00	0.00	0.00	0.00	0.00
Otros Activos no Circulantes	0.00	0.00	0.00	0.00	0.00

Bajo protesta de decir verdad declaramos que los Estados Financieros y sus Notas, son razonablemente correctos y son responsabilidad del emisor


Elaboró

C.P. Martín G. Portela Duarte
Subdirector de Control Interno Admtivo.


Revisó/Autorizó

C.P. Guadalupe Luna Santacruz/ Ing. Gonzalo Moreno N.
Dir. de Contabilidad y Finanzas/Director General de Admon.

Sistema Estatal de Evaluación
Estado Analítico de la Deuda y Otros Pasivos
Financiera para el Desarrollo Económico de Sonora
Del 01 de Enero al 31 de Marzo de 2017


ETCA-I-08

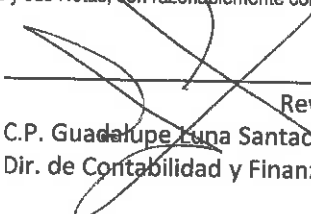
(PESOS)

TRIMESTRE: Primero de 2017

DENOMINACIÓN DE LAS DEUDAS	MONEDA DE CONTRATACIÓN	INSTITUCIÓN O PAÍS ACREEDOR	SALDO INICIAL DEL PERIODO	SALDO FINAL DEL PERIODO
DEUDA PÚBLICA				
Corto Plazo				
Deuda Interna			0.00	0.00
Instituciones de Crédito			0.00	0.00
Títulos y Valores				
Arrendamientos Financieros				
Deuda Externa			0.00	0.00
Organismos Financieros Internacionales			0.00	
Deuda Bilateral				
Títulos y Valores				
Arrendamientos Financieros				
<i>Subtotal Corto Plazo</i>			<i>0.00</i>	<i>0.00</i>
Largo Plazo				
Deuda Interna			191,393,078.32	189,825,039.96
Instituciones de Crédito	Peso	México	191,393,078.32	189,825,039.96
Títulos y Valores				
Arrendamientos Financieros				
Deuda Externa			0.00	0.00
Organismos Financieros Internacionales				
Deuda Bilateral				
Títulos y Valores				
Arrendamientos Financieros				
<i>Subtotal Largo Plazo</i>			<i>191,393,078.32</i>	<i>189,825,039.96</i>
Otros Pasivos	Peso	México	70,738,512.74	67,304,848.19
Total Deuda y Otros Pasivos			262,131,591.06	257,129,888.15

Bajo protesta de decir verdad declaramos que los Estados Financieros y sus Notas, son razonablemente correctos y son responsabilidad del emisor.


 Elaboró
 C.P. Martín G. Portela Duarte
 Subdirector de Control Interno Admtivo.


 Revisó/Autorizó
 C.P. Guadalupe Luna SantaCruz/ Ing. Gonzalo Moreno N.
 Dir. de Contabilidad y Finanzas/Director General de Administración

**Sistema Estatal de Evaluación
Informe Analítico de la Deuda Pública y Otros Pasivos - LDF
Financiera para el Desarrollo Económico de Sonora
Del 01 de Enero al 31 de Marzo de 2017**

ETCA-I-09

TRIMESTRE: Primero de 2017

(PESOS)

Denominación de la Deuda Pública y Otros Pasivos (c)	Saldo al 31 de diciembre de 2016 (d)	Disposiciones del Periodo (e)	Amortizaciones del Periodo (f)	Revaluaciones, Reclasificaciones y Otros Ajustes (g)	Saldo Final del Periodo (h) $h=d+e-f+g$	Pago de Intereses del Periodo (i)	Pago de Comisiones y demás costos asociados durante el Periodo (j)
1. Deuda Pública (1=A+1B)	191,393,076.32		1,568,038.36		189,825,039.96		
A. Corto Plazo (A=a1+a2+a3)							
a1) Instituciones de Crédito							
a2) Títulos y Valores	191,393,076.32		1,568,038.36		189,825,039.96		
a3) Arrendamientos Financieros							
B. Largo Plazo (B=b1+b2+b3)	191,393,076.32		1,568,038.36		189,825,039.96		
b1) Instituciones de Crédito							
b2) Títulos y Valores							
b3) Arrendamientos Financieros							
2. Otros Pasivos	70,738,512.74		3,433,664.02		67,304,848.72		
3. Total de la Deuda Pública y Otros Pasivos (2=1+2)	262,131,589.06		5,001,702.38		257,129,886.68		
4. Deuda Contingente 1 (Informativo)							
A. Deuda Contingente 1							
B. Deuda Contingente 2							
C. Deuda Contingente XX							
5. Valor de Instrumentos Bono Cupón Cero 2 (Informativo)							
A. Instrumento Bono Cupón Cero 1							
B. Instrumento Bono Cupón Cero 2							
C. Instrumento Bono Cupón Cero XX							

Se refiere a cualquier financiamiento sin fuente o garantía de pago definida, que sea asumida de manera solidaria o subsidiaria por las Entidades Federativas con sus Municipios, organismos descentralizados y empresas de participación estatal mayoritaria y fideicomisos, locales o municipales, y por los Municipios con sus respectivos organismos descentralizados y empresas de participación municipal mayoritaria.

Se refiere al valor del Bono Cupón Cero que respalda el pago de los créditos asociados al mismo (Activo).

Obligaciones a Corto Plazo (k)	Monto Contratado (l)	Plazo Pactado (m)	Tasa de Interés (n)	Comisiones y Costos Relacionados (o)	Tasa Efectiva (p)
6. Obligaciones a Corto Plazo (Informativo)					
A. Crédito 1					
B. Crédito 2					
C. Crédito XX					

Elaboró

C.P. Martín G. Portela Duarte

Subdirector de Control Interno Administrativo

Revisó/Autorizó

C.P. Guadalupe Luna Santacruz/ Ing. Gonzalo Moreno N.

Directora de Contabilidad y Finanzas/Director General de Administración


Sistema Estatal de Evaluación
Informe Analítico de Obligaciones Diferentes de Financiamientos – LDF
Financiera para el Desarrollo Económico de Sonora
Del 01 de Enero al 31 de Marzo de 2017


ETCA-I-10

TRIMESTRE: Primero de 2017

Denominación de las Obligaciones Diferentes de Financiamiento (c)	Fecha del Contrato (d)	Fecha de inicio de operación del proyecto (e)	Fecha de vencimiento (f)	Monto de la inversión pactado (g)	Plazo pactado (h)	Monto promedio mensual del pago de la contraprestación (i)	Monto promedio mensual del pago de la contraprestación correspondiente al pago de inversión (j)	Monto pagado de la inversión al XX de XXXXXX de 2017 (k)	Monto pagado de la inversión actualizado al XX de XXXXXX de 2017 (l)	Saldo pendiente por pagar de la inversión al XX de XXXXXX de 2017 (m = g - l)
A. Asociaciones Público Privadas (APP's) (A=a+b+c+d) a) APP 1 b) APP 2 c) APP 3 d) APP XX										
B. Otros Instrumentos (B=a+b+c+d) a) Otro Instrumento 1 b) Otro Instrumento 2 c) Otro Instrumento 3 d) Otro Instrumento XX										
C. Total de Obligaciones Diferentes de Financiamiento (C=A+B)										

SIN INFORMACION QUE REPORTAR


 C.P. Martín G. Portela Duarte
 Subdirector de Control Interno Administrativo


 Revisó/Autorizó
 C.P. Guadalupe Luna Santacruz/ Ing. Gonzalo Moreno N.
 Dir. de Contabilidad y Finanzas/Director General de Administración

Sistema Estatal de Evaluación
Informe sobre Pasivos Contingentes
Financiera para el Desarrollo Económico de Sonora
Al 31 de Marzo de 2017
(PESOS)

ETCA-I-11

TRIMESTRE: Primero de 2017

A Corto Plazo

SIN INFORMACION QUE REPORTAR


A Mediano Plazo


INFORME SOBRE PASIVOS CONTINGENTES: Informar las obligaciones que tienen su origen en hechos específicos e independientes del pasado que en el futuro pueden ocurrir o no, y de acuerdo con lo que acontezca, desaparecen o se convierten en pasivos reales por ejemplo, juicios, garantías, avales, costos de planes de pensiones, jubilaciones, etc.

A Largo Plazo

SIN INFORMACION QUE REPORTAR

Bajo protesta de decir verdad declaramos que los Estados Financieros y sus Notas, son razonablemente correctos y son responsabilidad del emisor


Elaboró
C.P. Martín G. Portela Duarte
Subdirector de Control Interno Administrativo


Revisó/Autorizó
C.R. Guadalupe Luna Santacruz/ Ing. Gonzalo Moreno N.
Dir. de Contabilidad y Finanzas/Director General de Administración

FINANCIERA PARA EL DESARROLLO ECONOMICO DE SONORA

I) NOTAS A LOS ESTADOS FINANCIEROS MES DE MARZO 2017

Con el propósito de dar cumplimiento a los artículos 46 y 49 de la Ley General de Contabilidad Gubernamental. A continuación se presentan los tres tipos de notas que acompañan a los estados, a saber:

a) NOTAS DE DESGLOSE

I) NOTAS AL ESTADO DE SITUACIÓN FINANCIERA

Activo

Efectivo y Equivalentes

- Se informa acerca de los fondos con afectación específica.

CUENTA	NOMBRE CUENTA	IMPORTE
1111	EFFECTIVO	10,000
1112	BANCOS/TESORERÍA	26,512,956

Los fondo que acumulan la cuenta de BANCOS/TESORERIA, están distribuidos en dos instituciones bancarias, como se detalla

CUENTA	NOMBRE CUENTA	IMPORTE
1112	BANCOS/TESORERÍA	26,512,956
1112-01	BANCO MERCANTIL DEL NORTE, S.A.	12,599,493
1112-02	BBVA - BANCOMER, S.A.	13,913,463

Los fondo que acumulan la cuenta de INVERSIONES, están distribuidos en las siguientes instituciones bancarias, como se detalla, en el esquema de mesa de dinero, siendo a corto plazo.

CUENTA	NOMBRE CUENTA	IMPORTE
1114	INVERSIONES TEMPORALES (HASTA 3 MESES)	85,374,520
1114-01	BANCO MERCANTIL DEL NORTE, S.A.	0
1114-02	BBVA - BANCOMER, S.A.	33,787,531
1114-04	ACTINVER CASA DE BOLSA, S.A. DE C.V.	51,586,988

Derechos a recibir Efectivo y Equivalentes y Bienes o Servicios a Recibir

1.-Se desglosan los derechos a recibir, cabe señalar que la cuenta PRESTAMOS OTORGADOS A LARGO PLAZO, es la más relevante, derivado del objeto de la Financiera por ser el otorgamiento de Financiamientos:

CUENTA	NOMBRE CUENTA	IMPORTE
1116	DEPÓSITOS DE FONDOS DE TERCEROS EN GARANTÍA Y/O AD	20,000
1122	CUENTAS POR COBRAR A CORTO PLAZO	0
1123	DEUDORES DIVERSOS POR COBRAR A CORTO PLAZO	1,525,479
1124	INGRESOS POR RECUPERAR A CORTO PLAZO	3,266
1161	ESTIMACIONES PARA CUENTAS INCOBRABLES POR DERECHOS	-15,137,135
1193	BIENES DERIVADOS DE EMBARGOS, DECOMISOS, ASEGURAMI	2,376,593
1222	DEUDORES DIVERSOS A LARGO PLAZO	189,825,039
1224	PRÉSTAMOS OTORGADOS A LARGO PLAZO	232,443,443

Derivado del objeto del Fondo la cuenta de préstamos otorgados a largo plazo, corresponde a un capital vigente por la cantidad de de \$80,815,994 y una cartera vencida de \$144,307,174

Bienes Disponibles para su Transformación o Consumo (inventarios)

2. No aplica.

Inversiones Financieras

3. No aplica.

Bienes Muebles, Inmuebles e Intangibles

4. Lo bienes muebles están depreciados conforme a los lineamientos emitidos por la conac el periodo es anual, algunos bienes fueron aportados por fondos y fideicomisos que fueron extintos, los cuales se encuentran en buenas condiciones.

CUENTA	NOMBRE CUENTA	IMPORTE
1241	MOBILIARIO Y EQUIPO DE ADMINISTRACIÓN	2,904,276
1242	MOBILIARIO Y EQUIPO EDUCACIONAL Y RECREATIVO	7,076
1244	VEHICULOS Y EQUIPO DE TRANSPORTE	3,051,533
1251	SOFTWARE	3,050,200
1254	LICENCIAS	142,574

CUENTA	NOMBRE CUENTA	IMPORTE
1263	DEPRECIACIÓN ACUMULADA DE BIENES MUEBLES	4,933,844
1263-1	-Depreciación acumulada de Mobiliario y equipo de	751,113
1263-2	Depreciación de cámaras Fotográficas y Videos	1179
1263-4	-Depreciación Acumulada de Equipo de Transporte.	2,627,798
1263-6	-Depreciación de equipo de Computo	1,553,752
1265	AMORTIZACIÓN ACUMULADA DE ACTIVOS INTANGIBLES	1,525,100
1265-4	-Amortización Acumulada de Licencias.	97,175

Estimaciones y Deterioros

5. No contamos con inventarios, activos biológicos, la estimación de cartera fue creada de acuerdo con las políticas de crédito, así como por solicitud de INADEM, así mismo se realizó una contingencia de 5,500,000 dando cumplimiento a las políticas del FIDESON, por un importe de \$15,137,135

Otros Activos

6. No se cuenta con otros activos producto de las adjudicaciones, cabe señalar que se cancelo el bien inmueble adjudicado por solicitud del Despacho externo, en este ejercicio.

Pasivo

1. En el Género de Servicios Personales por pagar a Corto Plazo, se tiene un saldo de \$642,978, derivado de varias liquidaciones que se realizaron en el mes de Diciembre del presente Ejercicio, derivado de la solicitud de reducir el gasto dando cumplimiento a los lineamientos de austeridad las cuales serán ratificadas en Consejo Directivo.
2. En la cuenta Fondos en Garantía Corto plazo, corresponde a recurso recibido por parte de acreditados que están aportando Garantía Líquida, a la fecha se tiene un saldo de \$430,900
3. Fondos de Bienes de Terceros en Administración y/o en Garantía a corto y largo plazo, el saldo asciende a \$64,548,512 los cuales corresponden a Garantías y fondos Ajenos tanto Estatales como Federales.
4. En el género de Pasivo, el rubro más relevante es el de Documentos por pagar a largo Plazo, ya que derivado de la Extinción del Fapes y se tuvo que llevar a cabo el reconocimiento de Adeudo de Fondo Nuevo Sonora del Prestamos de la Deuda Pública interna por pagar por un importe de 209,852,753.12 contratada con Banco Mercantil del Norte S.A. con vencimiento a junio del 2028. Se tiene un saldo de \$189,502,039 de capital. cabe señalar que esta deuda es cubierta por la Secretaría de Hacienda, el saldo al cierre del primer trimestre fue confirmado por el Banco Mercantil del Norte. Cuenta contable (2133-01-01)

PATRIMONIO APORTADO POR FONDOS Y FIDEICOMISOS

3110	APORTACIONES	\$227,595,163
3110-01	Fondo para las Actividades Productivas del Estado de Sonora (FAPES)	134,143,475
3110-02	Secretaría de Hacienda/Estatal	\$19,660,000.00
3110-03	Secretaría de Economía/Estatal	\$3,600,000.00
3110-04	Fideicomiso de Rescate a la Mediana Empresa (FIRME)	\$39,776,369
3110-05	Fondo de Fomento al Turismo en el Estado de Sonora (FODETUR)	\$12,600,000.00
3110-06	Fondo Estatal para Proyectos Productivos de la Mujer (FEPPMU)	\$17,815,318.58

II) NOTAS AL ESTADO DE ACTIVIDADES

Ingresos de Gestión

Rubro de Ingresos	Estimado (1)	Ampliaciones y Reducciones (2)	Ingreso			Diferencia (7-5-1)
			Modificado (3=1+2)	Devengado (4)	Recaudado (5)	
Impuestos	0	0	0	0	0	0
Cuotas y Aportaciones de Seguridad Social	0	0	0	0	0	0
Contribuciones de Mejoras	0	0	0	0	0	0
Derechos	0	0	0	0	0	0
Productos	1,000,000	0	1,000,000	0	0	-1,000,000
Corriente	1,000,000	0	1,000,000	0	0	-1,000,000
Capital	0	0	0	0	0	0
Aprovechamientos	0	0	0	0	0	0
Corriente	0	0	0	0	0	0
Capital	0	0	0	0	0	0
Ingresos por Ventas de Bienes y Servicios	13,500,000	0	13,500,000	2,664,422	2,664,422	-10,835,578
Participaciones y Aportaciones	0	0	0	0	0	0
Transferencias, Asignaciones, Subsidios y Otras Ayudas	27,630,100	0	27,630,100	5,551,561	5,551,561	-22,078,539
Ingresos Derivados de Financiamientos	0	0	0	0	0	0
Total	42,130,100	0	42,130,100	8,215,983	8,215,983	-33,914,117
Gastos y Otras Pérdidas:					Ingresos excedentes¹	

Concepto	Aprobado 1	Ampliaciones (Reducciones) 2	Egresos			Subejercicio 6=(3-4)
			Modificado 3=(1+2)	Devengado 4	Pagado 5	
Servicios Personales	27,630,100	0	27,630,100	5,439,466	5,439,466	22,190,634
Materiales y Suministros	1,912,000	0	1,912,000	122,546	120,017	889,454
Servicios Generales	4,073,000	0	4,073,000	1,054,990	1,042,441	3,018,010
Transferencias, Asignaciones, Subsidios y Otras Ayudas	2,000,000	0	2,000,000	0	0	2,000,000
Bienes Muebles, Inmuebles e Intangibles	1,215,000	0	1,215,000	46,351	46,351	1,168,649
Inversión Pública	0	0	0	0	0	0
Inversiones Financieras y Otras Provisiones	6,200,000	0	6,200,000	0	0	6,200,000
Participaciones y Aportaciones	0	0	0	0	0	0
Deuda Pública	0	0	0	0	0	0
Total del Gasto	42,130,100	0	42,130,100	6,663,354	6,648,275	35,466,746

III) NOTAS AL ESTADO DE VARIACIÓN EN LA HACIENDA PÚBLICA

- Las modificaciones al presupuesto fueron, para poder cumplir con los procesos establecidos para poder cumplir con cada una de las acciones y no afectar el programa operativo anual, señalando que existen rectificaciones correspondientes a ejercicios anteriores, las cuales fueron presentadas en EVTOP
- Se informa que los recursos recibido durante el ejercicio, corresponden a lo que se tenía programado recibir durante el ejercicio así como la recuperación de capital del otorgamiento de Créditos en ejercicios anteriores.

Concepto	Hacienda Pública/ Patrimonio Contribuido	Hacienda Pública/ Patrimonio Generado de Ejercicios Anteriores	Hacienda Pública/ Patrimonio o Generado del Ejercicio	Ajustes por Cambios de Valor	TOTAL
Rectificaciones de Resultados de Ejercicios Anteriores	0	0	0	0	0
Patrimonio Neto Inicial Ajustado del Ejercicio	206,420,394	0	0	0	206,420,394
Aportaciones	206,420,394	0	0	0	206,420,394
Donaciones de Capital	0	0	0	0	0
Actualización de la Hacienda Pública/ Patrimonio	0	0	0	0	0
Variaciones de la Hacienda Pública/ Patrimonio Neto del Ejercicio	0	33,010,465	1,887,885	0	34,898,350
Resultados del Ejercicio (Ahorro/Desahorro)	0	0	1,887,885	0	1,887,885
Resultados de Ejercicios Anteriores	0	33,010,465	0	0	33,010,465
Revalúos	0	0	0	0	0
Reservas	0	0	0	0	0
Hacienda Pública/ Patrimonio Neto Final del Ejercicio 2016	206,420,394	33,010,465	1,887,885	0	241,318,744
Cambios en la Hacienda Pública/ Patrimonio Neto del Ejercicio	21,174,770	0	0	0	21,174,770
Aportaciones	21,174,770	0	0	0	21,174,770
Donaciones de Capital	0	0	0	0	0
Actualización de la Hacienda Pública/ Patrimonio	0	0	0	0	0
Variaciones de la Hacienda Pública/ Patrimonio Neto del Ejercicio	0	5,051,472	878,831	0	5,930,303
Resultados del Ejercicio (Ahorro/Desahorro)	0	0	878,831	0	878,831
Resultados de Ejercicios Anteriores	0	5,051,472	0	0	5,051,472
Revalúos	0	0	0	0	0
Reservas	0	0	0	0	0
Saldo Neto en la Hacienda Pública / Patrimonio 2017	227,595,164	38,061,936	2,766,717	0	268,423,817

IV) NOTAS AL ESTADO DE FLUJOS DE EFECTIVO

Efectivo y equivalentes

1. El análisis de los saldos inicial y final que figuran en la última parte del Estado de Flujo de Efectivo en la cuenta de efectivo y equivalentes es como sigue:

Concepto	2017	2016
Flujos de Efectivo de las Actividades de Operación		
Origen		
Impuestos	13,132,036	71,254,596
Cuotas y Aportaciones de Seguridad Social	0	0
Contribuciones de mejoras	0	0
Derechos	0	0
Productos de Tipo Corriente	0	0
Aprovechamientos de Tipo Corriente	0	0
Ingresos por Venta de Bienes y Servicios	0	0
Ingresos no Comprendidos en las Fracciones de la Ley de Ingresos Causados en Participaciones y Aportaciones	2,664,422	12,283,989
Transferencias, Asignaciones y Subsidios y Otras Ayudas	0	0
Otros Orígenes de Operación	5,551,561	26,701,455
Aplicación	4,916,053	32,269,152
Servicios Personales	6,601,924	30,574,942
Materiales y Suministros	5,439,466	26,701,455
Servicios Generales	120,017	829,819
Flujos Netos de Efectivo por Actividades de Operación	1,042,441	3,043,669
Flujos de Efectivo de las Actividades de Inversión	6,530,112	40,679,653
Origen		
Aplicación	0	0
Bienes Muebles	46,351	517,666
Otras Aplicaciones de Inversión	10,497	500,146
Flujos Netos de Efectivo por Actividades de Inversión	35,854	17,520
Flujo de Efectivo de las Actividades de Financiamiento	-46,351	-517,666
Origen		
Aplicación	0	0
Flujos netos de Efectivo por Actividades de Financiamiento	0	0
Incremento/Disminución Neta en el Efectivo y Equivalentes al Efectivo	6,483,761	40,161,987
Efectivo y Equivalentes al Efectivo al inicio del Ejercicio	105,433,716	65,271,729
Efectivo y Equivalentes al Efectivo al final del Ejercicio	111,917,477	105,433,716

b) NOTAS DE MEMORIA (CUENTAS DE ORDEN)

Las cuentas de orden son para registrar las cuentas presupuestales, para el registro de contratos de administración de recursos, registros por garantías de los financiamientos otorgados.

Las cuentas que se manejan para efectos de estas Notas son las siguientes:

Cuentas de Orden Contables y Presupuestarias:

CUENTAS DE ORDEN PRESUPUESTARIAS	IMPORTE
LEY DE INGRESOS	
LEY DE INGRESOS ESTIMADA	\$42,130,100.00
LEY DE INGRESOS POR EJECUTAR	\$33,914,116.94
MODIFICACIONES A LA LEY DE INGRESOS ESTIMADA	\$0.00
LEY DE INGRESOS DEVENGADA	\$8,215,983.06
LEY DE INGRESOS RECAUDADA	\$8,215,983.06
PRESUPUESTO DE EGRESOS	
PRESUPUESTO DE EGRESOS APROBADO	\$42,130,100.02
PRESUPUESTO DE EGRESOS POR EJERCER	\$13,052,232.16
MODIFICACIONES AL PRESUPUESTO DE EGRESOS	\$0.00
PRESUPUESTO DE EGRESOS COMPROMETIDO	\$29,077,867.86
PRESUPUESTO DE EGRESOS DEVENGADO	\$6,663,354.26
PRESUPUESTO DE EGRESOS EJERCIDO	\$6,650,804.92
PRESUPUESTO DE EGRESOS PAGADO	\$6,648,275.20

c) NOTAS DE GESTIÓN ADMINISTRATIVA

Introducción

1. Los Estados Financieros de este organismo, proveen de información financiera, tienen como objetivo reflejar información financiera a los principales usuarios de la misma, revelando el contexto y los aspectos económicos-financieros más relevantes que influyeron en las decisiones del periodo, y que deberán ser considerados en la elaboración de los estados financieros para la mayor comprensión de los mismos y sus particularidades.

2. Panorama Económico y Financiero

En lo que respecta al trimestre, no se ha visto reflejado los ingresos que se tenían programados

3. Autorización e Historia

Fondo Nuevo Sonora (la Entidad), se crea mediante decreto del 15 de Febrero del 2010, como un organismo Público descentralizado del Gobierno del Estado de Sonora, con personalidad Jurídica y patrimonio propio. Posteriormente el 15 de Febrero del 2016 cambia su denominación social a Financiera para el Desarrollo Económico de Sonora

4. Organización y Objeto Social

a) Objeto social.

El objeto de la Entidad es otorgar financiamientos accesibles y preferencial a las empresas que en las condiciones del crédito tradicional no pueden acceder a recursos suficientes para su desarrollo y consolidación, para fomentar las condiciones de desarrollo económico sustentable del Estado de Sonora, mediante la implementación de un sistema integral de financiamiento oportuno, accesible, transparente, de bajo costo, diferenciado por sectores y regiones productivos del Estado

ARTICULO 2.- Para los efectos del presente Reglamento Interior se entiende por:

I.- Fondo.- El Fondo Nuevo Sonora;

II.- Comité.- El Comité de Análisis, Evaluación Financiera y Recuperación;

III.- Consejo Directivo.- El Consejo Directivo del Fondo; y

IV.- Decreto que crea al Fondo.- El Decreto que Crea un Organismo Público Descentralizado denominado Fondo Nuevo Sonora, publicado en el Boletín Oficial del Gobierno del Estado el 15 de febrero de 2010.

ARTICULO 2.- Para los efectos del presente Reglamento Interior se entiende por:

I.- Fondo.- El Fondo Nuevo Sonora;

II.- Comité.- El Comité de Análisis, Evaluación Financiera y Recuperación;

III.- Consejo Directivo.- El Consejo Directivo del Fondo; y

IV.- Decreto que crea al Fondo.- El Decreto que Crea un Organismo Público Descentralizado denominado Fondo Nuevo Sonora, publicado en el Boletín Oficial del Gobierno del Estado el 15 de febrero de 2010.

ARTÍCULO 3.- Para el cumplimiento de su objeto el Fondo contará con el Consejo Directivo, que será su máxima autoridad; un Coordinador General, y las siguientes unidades administrativas:

I.- Dirección de Gestión y Diseño de Instrumentos Financieros;

II.- Dirección de Financiamiento y Análisis de Riesgo;

III.- Dirección de Supervisión y Seguimiento;

IV.- Dirección de Administración, Finanzas y Operación; y

V.- Dirección Jurídica y Recuperación de Cartera.

irectivo, que
administrativas:

5. Bases de Preparación de los Estados Financieros

- a) La información financiera se elabora apegándose a la Ley de contabilidad Gubernamental (LGCG) , Postulados Básicos, así como a lo establecido en las Normas Contables y Lineamientos emitidos por el órgano de coordinación para la Armonización de la contabilidad Gubernamental en este caso el Consejo Nacional de Armonización Contable, así como la normatividad aplicable del Gobierno del Estado de Sonora.

La normatividad aplicada para el reconocimiento, valuación y revelación para el registro de los bienes muebles e inmuebles son al valor de adquisición y las aportaciones se registraron al valor citado en cada acta de transferencia.

El fondo ha utilizado el sistema de SACG 6, proporcionado por el INDETEC.

c) Postulados básicos.

- 1.-Sustancia Económica
- 2.-Entes Públicos
- 3.-Existencia Permanente
- 4.-Revelación Suficiente
- 5.-Importancia Relativa
- 6.-Registro e integración presupuestaria
- 7.Consolidación de la Información
- 8.-Devengo Contable
- 9.-Valuación
- 10.-Dualidad Económica

6. Políticas de Contabilidad Significativas

Se informará sobre:

- a) El reconocimiento, valuación y revelación para el registro de los bienes muebles e inmuebles son a costo de adquisición o al valor de aportación por transferencia, los bienes se irán depreciando cada año,
- b) No se tienen operaciones en el extranjero
- c) Método de valuación de la inversión en acciones de Compañías subsidiarias no consolidadas y asociadas.
No aplica.
- d) Sistema y método de valuación de inventarios y costo de lo vendido.
No aplica
- e) Beneficios a empleados: A los servidores de nivel base se les cubren las prestaciones sindicales, la reserva laboral se ha reservado parcialmente en tanto se da cumplimiento los lineamientos.
- f) Provisiones: Derivado de los convenios y contratos se tiene estas provisiones para cumplir con lo comprometido.
- g) Reservas: Se tiene reserva para cuentas incobrables.
- h) Dependiendo de las observaciones del Instituto superior de auditoría y fiscalización se relazaran los cambios para su corrección.
- i) Reclasificaciones: Se informa que durante el 2013 se realizaron reclasificaciones derivado de la matriz de conversión, cumpliendo así con la Armonización contable.
- j) Depuración y cancelación de saldos. Dependiendo del saldo por su importancia, se solicita al Consejo Directivo la autorización.

7. Posición en Moneda Extranjera y Protección por Riesgo Cambiario

No aplica.

8. Reporte Analítico del Activo

Se muestran en el Estado de Situación Financiera.

9. Fideicomisos, Mandatos y Análogos

No Aplica

10. Reporte de la Recaudación

- a) Análisis del comportamiento de la recaudación correspondiente al ente público se cumplió a 19%

11. Información sobre la Deuda y el Reporte Analítico de la Deuda

2233	PRÉSTAMOS DE LA DEUDA PÚBLICA INTERNA POR PAGAR A	SALDO
2233-01	BANCO MERCANTIL DEL NORTE S.A. DE IBM	189,825,039
2233-01-01	--Crédito. 13656528	

El saldo de la deuda del Crédito, es cubierto por la Secretaría de Hacienda directamente con un vencimiento a Junio del 2028

12. Calificaciones otorgadas ; Nada que manifestar

13. Proceso de Mejora: Nada que manifestar

14. Información por Segmentos

No aplica

15. Eventos Posteriores al Cierre

Nada que manifestar.

16. Partes Relacionadas

No aplica

17. Responsabilidad Sobre la Presentación Razonable de la Información Contable

Los Estados Financieros están rubricados en cada página de los mismos e incluyen al final con la leyenda

"Bajo protesta de decir verdad declaramos que los estados financieros y sus notas, son razonablemente correctos y son responsabilidad del emisor.

Sistema Estatal de Evaluación
Estado Analítico de Ingresos
Financiera para el Desarrollo Económico de Sonora
Del 01 de Enero al 31 de Marzo de 2017

ETCA-II-01

Rubros de los Ingresos	TRIMESTRE: Primero de 2017 (PESOS)					
	Ingresos Estimado Original Anual (1)	Ampliaciones y Reducciones (+ ó -) (2)	Ingresos Modificado Anual (3= 1 +2)	Ingresos Devengado Acumulado (4)	Ingresos Recaudado Acumulado (5)	Diferencia (6= 5 - 1)
Impuestos						
Cuotas y Aportaciones de Seguridad Social	0		0		0	0
Contribuciones de Mejoras		0	0		0	0
Derechos			0		0	0
Productos	1,000,000		1,000,000		0	-1,000,000
Corriente	1,000,000		1,000,000		0	-1,000,000
Capital			0		0	0
Aprovechamientos	0		0		0	0
Corriente			0		0	0
Capital			0		0	0
Ingresos por Ventas de Bienes y Servicios	13,500,000		13,500,000	2,664,422	2,664,422	-10,835,578
Participaciones y Aportaciones	0		0	0	0	0
Transferencias, Asignaciones, Subsidios y Otras Ayudas FEDERALES		0	0			0
Transferencias, Asignaciones, Subsidios y Otras Ayudas ESTATALES	27,630,100		27,630,100	5,551,561	5,551,561	-22,078,539
Ingresos Derivados de Financiamientos			0		0	0
Total	42,130,100	0	42,130,100	8,215,983	8,215,983	-33,914,117
						Ingresos Excedentes 1


Sistema Estatal de Evaluación
Estado Analítico de Ingresos
Financiera para el Desarrollo Económico de Sonora
Del 01 de Enero al 31 de Marzo de 2017

TRIMESTRE: Primero de 2017

(PESOS)

Estado Analítico de Ingresos	Ingresos Estimado Original Anual (1)	Ampliaciones y Reducciones (+ ó -) (2)	Ingresos Modificado Anual (3= 1 +2)	Ingresos Devengado Acumulado (4)	Ingresos Recaudado Acumulado (5)	Diferencia (6= 5 - 1)
Por Fuente de Financiamiento						
Ingresos del Gobierno	1,000,000	0	1,000,000	0	0	-1,000,000
Impuestos	0	0	0	0	0	0
Contribuciones de Mejoras	0	0	0	0	0	0
Derechos	0	0	0	0	0	0
Productos	1,000,000	0	1,000,000	0	0	-1,000,000
Corriente	1,000,000	0	1,000,000	0	0	-1,000,000
Capital	0	0	0	0	0	0
Aprovechamientos	0	0	0	0	0	0
Corriente	0	0	0	0	0	0
Capital	0	0	0	0	0	0
Participaciones y Aportaciones	0	0	0	0	0	0
Transferencias, Asignaciones, Subsidios y Otras Ayudas	0	0	0	0	0	0
Ingresos de Organismos y Empresas	41,130,100	0	41,130,100	8,215,983	8,215,983	-32,914,117
Cuotas y aportaciones de Seguridad Social	0	0	0	0	0	0
Ingresos por ventas de Bienes y Servicios	13,500,000	0	13,500,000	2,664,422	2,664,422	-10,835,578
Transferencias, Asignaciones, Subsidios y Otras Ayudas, FEDERALES	0	0	0	0	0	0
Transferencias, Asignaciones, Subsidios y Otras Ayudas, ESTATALES	27,630,100	0	27,630,100	5,551,561	5,551,561	-22,078,539
Ingresos derivados de Financiamiento	0	0	0	0	0	0
Ingresos Derivados de Financiamientos	0	0	0	0	0	0
Total	42,130,100	0	42,130,100	8,215,983	8,215,983	-33,914,117
					Ingresos Excedentes 1	


C.P. Martín G. Portela Duarte
Subdirector de Control Interno Administrativo


Revisó/Autorizó
C.P. Guadalupe Luna Santacruz/ Ing. Gonzalo Moreno N.
Dir. de Contabilidad y Finanzas/Director General de Administración

**Sistema Estatal de Evaluación
Estado Analítico de Ingresos Detallado – LDF
Financiera para el Desarrollo Económico de Sonora
Del 01 de Enero al 31 de Marzo de 2017**

ETCA-II-02


TRIMESTRE: Primero de 2017


(PESOS)

Concepto (c)	Ingreso				Diferencia (e)
	Estimado (d)	Ampliaciones/ (Reducciones)	Modificado	Devengado	
Ingresos de Libre Disposición					
A. Impuestos					
B. Cuotas y Aportaciones de Seguridad Social					
C. Contribuciones de Mejoras					
D. Derechos					
E. Productos	1,000,000.00		1,000,000.00		1,000,000.00
F. Aprovechamientos					
G. Ingresos por Ventas de Bienes y Servicios					
H. Participaciones	13,500,000.00		13,500,000.00	2,664,421.95	10,835,578.05
(H=H1+H2+H3+H4+H5+H6+H7+H8+H9+H10+H11)					
h1) Fondo General de Participaciones					
h2) Fondo de Fomento Municipal					
h3) Fondo de Fiscalización y Recaudación					
h4) Fondo de Compensación					
h5) Fondo de Extracción de Hidrocarburos					
h6) Impuesto Especial Sobre Producción y Servicios					
h7) 0.136% de la Recaudación Federal Participable					
h8) 3.17% Sobre Extracción de Petróleo					
h9) Gasolinas y Diésel					
h10) Fondo del Impuesto Sobre la Renta					
h11) Fondo de Estabilización de los Ingresos de las Entidades Federativas					
I. Incentivos Derivados de la Colaboración Fiscal (I=I1+I2+I3+I4+I5)					
i1) Tenencia o Uso de Vehículos					
i2) Fondo de Compensación ISAN					
i3) Impuesto Sobre Automóviles Nuevos					

Concepto (c)	Ingreso					Diferencia (e)
	Estimado (d)	Ampliaciones/ (Reducciones)	Modificado	Devengado	Recaudado	
(4) Fondo de Compensación de Repesos-Intermedios	-	-	-	-	-	-
i5) Otros Incentivos Económicos	-	-	-	-	-	-
J. Transferencias	27,630,100.00	-	27,630,100.00	5,551,561.11	5,551,561.11	22,078,538.89
K. Convenios	-	-	-	-	-	-
k1) Otros Convenios y Subsidios	-	-	-	-	-	-
L. Otros Ingresos de Libre Disposición (L-11+2)	-	-	-	-	-	-
l1) Participaciones en Ingresos Locales	-	-	-	-	-	-
l2) Otros Ingresos de Libre Disposición	-	-	-	-	-	-
II. Total de Ingresos de Libre Disposición (F+A+B+C+D+E+F+G+H+I+J+K+L)	42,130,100.00	-	42,130,100.00	8,215,983.06	8,215,983.06	33,914,116.94
Ingresos Excedentes de Ingresos de Libre Disposición						
Transferencias Federales Etiquetadas						
A. Aportaciones (A=a1+a2+a3+a4+a5+a6+a7+a8)	-	-	-	-	-	-
a1) Fondo de Aportaciones para la Nómina Educativa y Gasto Operativo	-	-	-	-	-	-
a2) Fondo de Aportaciones para los Servicios de Salud	-	-	-	-	-	-
a3) Fondo de Aportaciones para la Infraestructura Social	-	-	-	-	-	-
a4) Fondo de Aportaciones para el Fortalecimiento de los Municipios y de las Demarcaciones Territoriales del Distrito Federal	-	-	-	-	-	-
a5) Fondo de Aportaciones Múltiples	-	-	-	-	-	-
a6) Fondo de Aportaciones para la Educación Tecnológica y de Adultos	-	-	-	-	-	-
a7) Fondo de Aportaciones para la Seguridad Pública de los Estados y del Distrito Federal	-	-	-	-	-	-
a8) Fondo de Aportaciones para el Fortalecimiento de las Entidades Federativas	-	-	-	-	-	-
B. Convenios (B=b1+b2+b3+b4)	-	-	-	-	-	-
b1) Convenios de Protección Social en Salud	-	-	-	-	-	-
b2) Convenios de Descentralización	-	-	-	-	-	-
b3) Convenios de Reasignación	-	-	-	-	-	-
b4) Otros Convenios y Subsidios	-	-	-	-	-	-
C. Fondos Distintos de Aportaciones (C=c1+c2)	-	-	-	-	-	-
c1) Fondo para Entidades Federativas y Municipios Productores de Hidrocarburos	-	-	-	-	-	-

Concepto (c)	Ingreso					Diferencia (e)
	Estimado (d)	Ampliaciones/ (Reducciones)	Modificado	Devengado	Recaudado	
c2) Fondo Minero						
D. Transferencias, Subsidios y Subvenciones, y Pensiones y Jubilaciones						
E. Otras Transferencias Federales Etiquetadas						
II. Total de Transferencias Federales Etiquetadas (II = A + B + C + D + E)						
III. Ingresos Derivados de Financiamientos (III = A)						
A. Ingresos Derivados de Financiamientos						
IV. Total de Ingresos (IV = I + II + III)	42,130,100.00		42,130,100.00	8,215,983.06	8,215,983.06	33,914,116.94
Datos Informativos						
1. Ingresos Derivados de Financiamientos con Fuente de Pago de Ingresos de Libre Disposición						
2. Ingresos Derivados de Financiamientos con Fuente de Pago de Transferencias Federales Etiquetadas						
3. Ingresos Derivados de Financiamientos (3 = 1 + 2)						


 Elaboró
C.P. Martín G. Portela Duarte
 Subdirector de Control Interno Administrativo


 Revisó /Autorizó
C.P. Guadalupe Luna Santacruz/ Ing. Gonzalo Moreno Noriega
 Directora de Contabilidad y Finanzas/Director General de Administración

Sistema Estatal de Evaluación
Conciliación entre los Ingresos Presupuestarios y Contables
Financiera para el Desarrollo Económico de Sonora

ETCA-II-03

Al 31 de Marzo de 2017

(PESOS)

TRIMESTRE: Primero de 2017

1. Ingresos Presupuestarios		8,215,983.06
(MAS)		
2. Ingresos contables no presupuestarios		1,203,383.68
Incremento por variación de inventarios		
Disminución del exceso de estimaciones por pérdida o deterioro u obsolescencia		
Disminución del exceso de provisiones		
Otros Ingresos y beneficios varios	23,411.51	
Otros Ingresos contables no presupuestarios	1,179,972.17	
(MENOS)		
3. Ingresos presupuestarios no contables		0.00
Productos de capital		
Aprovechamientos de capital		
Ingresos derivados de financiamientos		
Otros Ingresos presupuestarios no contables		
4. Ingresos Contables (4= 1 + 2 - 3)		9,419,366.74



 Elaboró

C.P. Martín G. Portela Duarte
 Subdirector de Control Interno Administrativo



 Revisó /Autorizó

C.P. Guadalupe Luna Santacruz/ Ing. Gonzalo Moreno Noriega
 Directora de Contabilidad y Finanzas/Director General de Admón.

Sistema Estatal de Evaluación
Estado Analítico del Ejercicio Presupuesto de Egresos
Clasificación por Objeto del Gasto (Capítulo y Concepto)
Financiera para el Desarrollo Económico de Sonora
Del 01 de Enero al 31 de Marzo de 2017


ETCA-II-04


(PESOS)

TRIMESTRE: Primero de 2017

Ejercicio del Presupuesto por Capítulo del Gasto	Egresos Aprobado Anual	Ampliaciones/ (Reducciones)	Egresos Modificado Anual (3=1+2)	Egresos Devengado Acumulado (4)	Egresos Pagado Acumulado (5)	Subejercicio (6 = 3 - 4)
	(1)	(2)	(3=1+2)	(4)	(5)	(6 = 3 - 4)
Servicios Personales	27,630,100	0	27,630,100	5,439,466	5,439,466	22,190,634
Remuneraciones al Personal de Carácter Permanente	15,896,024		15,896,024	3,282,391	3,282,391	12,613,633
Remuneraciones al Personal de Carácter Transitorio	0		0	0	0	0
Remuneraciones Adicionales y Especiales	3,020,076		3,020,076	409,165	409,165	2,610,911
Seguridad Social	5,360,252		5,360,252	1,151,710	1,151,710	4,208,542
Otras Prestaciones Sociales y Económicas	609,682		609,682	0	0	609,682
Previsiones	0		0	0	0	0
Pago de Estímulos a Servidores Públicos	2,744,067		2,744,067	596,200	596,200	2,147,867
Materiales y Suministros	1,012,000	0	1,012,000	122,546	120,017	889,454
Materiales de Administración, Emisión de Documentos y Artículos Oficiales	274,407		274,407	21,614	19,085	252,793
Alimentos y Utensilios	91,593		91,593	13,657	13,657	77,936
Materias Primas y Materiales de Producción y Comercialización	0		0	0	0	0
Materiales y Artículos de Construcción y de Reparación	54,500		54,500	5,626	5,626	48,874
Productos Químicos, Farmacéuticos y de Laboratorio	3,000		3,000	0	0	3,000
Combustibles, Lubricantes y Aditivos	445,000		445,000	73,182	73,182	371,818
Vestuario, Blancos, Prendas de Protección y Artículos Deportivos	43,500		43,500	0	0	43,500
Materiales y Suministros Para Seguridad	0		0	0	0	0
Herramientas, Refacciones y Accesorios Menores	100,000		100,000	8,467	8,467	91,533
Servicios Generales	4,073,000	0	4,073,000	1,054,990	1,042,441	3,018,010
Servicios Básicos	642,500		642,500	94,165	83,554	548,335
Servicios de Arrendamiento	355,000	550	355,550	4,138	2,200	351,412
Servicios Profesionales, Científicos, Técnicos y Otros Servicios	952,320	-39,134	913,186	99,563	99,563	813,623
Servicios Financieros, Bancarios y Comerciales	854,000	38,584	892,584	701,348	701,348	191,236
Servicios de Instalación, Reparación, Mantenimiento y Conservación	633,680		633,680	95,671	95,671	538,009
Servicios de Comunicación Social y Publicidad.	150,000		150,000	0	0	150,000
Servicios de Traslado y Viáticos	335,500		335,500	54,006	54,006	281,494
Servicios Oficiales	110,000		110,000	6,100	6,100	103,900
Otros Servicios Generales	40,000		40,000	0	0	40,000
Transferencias, Asignaciones, Subsidios y Otras Ayudas	2,000,000	0	2,000,000	0	0	2,000,000
Transferencias Internas y Asignaciones al Sector Público	0		0			0
Transferencias al Resto del Sector Público	0		0			0
Subsidios y Subvenciones	0		0			0
Ayudas Sociales	2,000,000		2,000,000			2,000,000
Pensiones y Jubilaciones	0		0			0
Transferencias a Fideicomisos, Mandatos y Otros Análogos	0		0			0
Transferencias a la Seguridad Social	0		0			0
Donativos	0		0			0
Transferencias al Exterior	0		0			0
Bienes Muebles, Inmuebles e Intangibles	1,215,000	0	1,215,000	46,351	46,351	1,168,649
Mobiliario y Equipo de Administración	150,000		150,000	10,497	10,497	139,503
Mobiliario y Equipo Educativo y Recreativo	15,000		15,000			15,000
Equipo e Instrumental Médico y de Laboratorio	0		0			0
Vehículos y Equipo de Transporte	1,000,000		1,000,000			1,000,000
Equipo de Defensa y Seguridad	0		0			0
Maquinaria, Otros Equipos y Herramientas	0		0			0
Activos Biológicos	0		0			0
Bienes Inmuebles	0		0			0
Activos Intangibles	50,000		50,000	35,854	35,854	14,146
Inversión Pública	0	0	0	0	0	0
Obra Pública en Bienes de Dominio Público	0		0			0
Obra Pública en Bienes Propios	0		0			0
Proyectos Productivos y Acciones de Fomento	0		0			0
Inversiones Financieras y Otras Provisiones	6,200,000	0	6,200,000	0	0	6,200,000
Inversiones Para el Fomento de Actividades Productivas.	6,200,000		6,200,000			6,200,000
Acciones y Participaciones de Capital	0		0			0

Compra de Títulos y Valores			0			0
Concesión de Préstamos			0			0
Inversiones en Fideicomisos, Mandatos y Otros Análogos			0			0
Otras Inversiones Financieras			0			0
Provisiones para Contingencias y Otras Erogaciones Especiales			0			0
Participaciones y Aportaciones	0	0	0	0	0	0
Participaciones			0	0	0	0
Aportaciones			0	0	0	0
Convenios			0	0	0	0
Deuda Pública	0	0	0	0	0	0
Amortización de la Deuda Pública			0	0	0	0
Intereses de la Deuda Pública			0	0	0	0
Comisiones de la Deuda Pública			0	0	0	0
Gastos de la Deuda Pública			0	0	0	0
Costo por Coberturas			0	0	0	0
Apoyos Financieros			0	0	0	0
Adeudos de Ejercicios Fiscales Anteriores (Adefas)			0	0	0	0
Total del Gasto	42,130,100	0	42,130,100	6,663,354	6,648,275	35,466,746


 Elaboró
 C.P. Martín G. Portela Duarte
 Subdirector de Control Interno Administrativo


 Revisó / Autorizó
 C.P. Guadalupe Luna Santacruz / Ing. Gonzalo Moreno Noriega
 Directora de Contabilidad y Finanzas / Director General de Administración

**Sistema Estatal de Evaluación
Financiera para el Desarrollo Económico de Sonora**

ETCA-II-05

Estado Analítico del Ejercicio del Presupuesto de Egresos Detallado - LDF

Clasificación por Objeto del Gasto (Capítulo y Concepto)

Del 01 de Enero al 31 de Marzo de 2017

TRIMESTRE: Primero de 2017

(PESOS)

Concepto (c)	Egresos					Subejercicio (e)
	Aprobado (d)	Ampliaciones/ (Reducciones)	Modificado	Devengado	Pagado	
I. Gasto No Etiquetado (I=A+B+C+D+E+F+G+H+I)	42,130,100.02		42,130,100.02	6,663,354.26	6,648,275.20	35,466,745.76
A. Servicios Personales (A=a1+a2+a3+a4+a5+a6+a7)	27,630,100.02		27,630,100.02	5,439,466.43	5,439,466.43	22,190,633.59
a1) Remuneraciones al Personal de Carácter Permanente	15,896,024.04		15,896,024.04	3,282,391.21	3,282,391.21	12,613,632.83
a2) Remuneraciones al Personal de Carácter Transitorio	-		-	-	-	-
a3) Remuneraciones Adicionales y Especiales	3,020,075.80		3,020,075.80	409,164.99	409,164.99	2,610,910.81
a4) Seguridad Social	5,360,251.90		5,360,251.90	1,151,710.23	1,151,710.23	4,208,541.67
a5) Otras Prestaciones Sociales y Económicas	609,681.73		609,681.73	-	-	609,681.73
a6) Previsiones	-		-	-	-	-
a7) Pago de Estímulos a Servidores Públicos	2,744,066.55		2,744,066.55	596,200.00	596,200.00	2,147,866.55
B. Materiales y Suministros (B=b1+b2+b3+b4+b5+b6+b7+b8+b9)	1,012,000.00		1,012,000.00	122,546.47	120,016.75	889,453.53
b1) Materiales de Administración, Emisión de Documentos y Artículos Oficiales	274,406.80		274,406.80	21,614.22	19,084.50	252,792.58
b2) Alimentos y Utensilios	91,593.20		91,593.20	13,657.27	13,657.27	77,935.93
b3) Materias Primas y Materiales de Producción y Comercialización	-		-	-	-	-
b4) Materiales y Artículos de Construcción y de Reparación	54,500.00		54,500.00	5,625.70	5,625.70	48,874.30
b5) Productos Químicos, Farmacéuticos y de Laboratorio	3,000.00		3,000.00	-	-	3,000.00
b6) Combustibles, Lubricantes y Aditivos	445,000.00		445,000.00	73,182.33	73,182.33	371,817.67
b7) Vestuario, Blancos, Prendas de Protección y Artículos Deportivos	43,500.00		43,500.00	-	-	43,500.00
b8) Materiales y Suministros Para Seguridad	-		-	-	-	-
b9) Herramientas, Refacciones y Accesorios Menores	100,000.00		100,000.00	8,466.95	8,466.95	91,533.05
C. Servicios Generales (C=c1+c2+c3+c4+c5+c6+c7+c8+c9)	4,073,000.00		4,073,000.00	1,054,990.33	1,042,440.99	3,018,009.67
c1) Servicios Básicos	642,500.00		642,500.00	94,165.27	83,553.59	548,334.73
c2) Servicios de Arrendamiento	355,000.00		355,000.00	4,137.53	2,199.87	350,862.47
c3) Servicios Profesionales, Científicos, Técnicos y Otros Servicios	952,320.03		952,320.03	99,563.03	99,563.03	852,757.00
c4) Servicios Financieros, Bancarios y Comerciales	854,000.00		854,000.00	701,347.93	701,347.93	152,652.07
c5) Servicios de Instalación, Reparación, Mantenimiento y Conservación	633,680.02		633,680.02	95,670.57	95,670.57	538,009.45
c6) Servicios de Comunicación Social y Publicidad	150,000.00		150,000.00	-	-	150,000.00
c7) Servicios de Traslado y Viáticos	335,499.95		335,499.95	54,006.00	54,006.00	281,493.95
c8) Servicios Oficiales	110,000.00		110,000.00	6,100.00	6,100.00	103,900.00
c9) Otros Servicios Generales	40,000.00		40,000.00	-	-	40,000.00

D. Transferencias, Asignaciones, Subsidios y Otras Ayudas (D=d1+d2+d3+d4+d5+d6+d7+d8+d9)	2,000,000.00	-	2,000,000.00	-	-	2,000,000.00
d1) Transferencias Internas y Asignaciones al Sector Público	-	-	-	-	-	-
d2) Transferencias al Resto del Sector Público	-	-	-	-	-	-
d3) Subsidios y Subvenciones	-	-	-	-	-	-
d4) Ayudas Sociales	2,000,000.00	-	2,000,000.00	-	-	2,000,000.00
d5) Pensiones y Jubilaciones	-	-	-	-	-	-
d6) Transferencias a Fideicomisos, Mandatos y Otros Análogos	-	-	-	-	-	-
d7) Transferencias a la Seguridad Social	-	-	-	-	-	-
d8) Donativos	-	-	-	-	-	-
d9) Transferencias al Exterior	-	-	-	-	-	-
E. Bienes Muebles, Inmuebles e Intangibles (E=e1+e2+e3+e4+e5+e6+e7+e8+e9)	7,215,000.00	-	1,215,000.00	46,351.03	46,351.03	1,168,648.97
e1) Mobiliario y Equipo de Administración	150,000.00	-	150,000.00	10,497.00	10,497.00	139,503.00
e2) Mobiliario y Equipo Educativo y Recreativo	15,000.00	-	15,000.00	-	-	15,000.00
e3) Equipo e Instrumental Médico y de Laboratorio	-	-	-	-	-	-
e4) Vehículos y Equipo de Transporte	1,000,000.00	-	1,000,000.00	-	-	1,000,000.00
e5) Equipo de Defensa y Seguridad	-	-	-	-	-	-
e6) Maquinaria, Otros Equipos y Herramientas	-	-	-	-	-	-
e7) Activos Biológicos	-	-	-	-	-	-
e8) Bienes Inmuebles	-	-	-	-	-	-
e9) Activos Intangibles	50,000.00	-	50,000.00	35,854.03	35,854.03	14,145.97
F. Inversión Pública (F=f1+f2+f3)	-	-	-	-	-	-
f1) Obra Pública en Bienes de Dominio Público	-	-	-	-	-	-
f2) Obra Pública en Bienes Propios	-	-	-	-	-	-
f3) Proyectos Productivos y Acciones de Fomento	-	-	-	-	-	-
G. Inversiones Financieras y Otras Provisiones (G=g1+g2+g3+g4+g5+g6+g7)	6,200,000.00	-	6,200,000.00	-	-	6,200,000.00
g1) Inversiones Para el Fomento de Actividades Productivas	6,200,000.00	-	6,200,000.00	-	-	6,200,000.00
g2) Acciones y Participaciones de Capital	-	-	-	-	-	-
g3) Compra de Títulos y Valores	-	-	-	-	-	-
g4) Concesión de Préstamos	-	-	-	-	-	-
g5) Inversiones en Fideicomisos, Mandatos y Otros Análogos	-	-	-	-	-	-
Fideicomiso de Desastres Naturales (Informativo)	-	-	-	-	-	-
g6) Otras Inversiones Financieras	-	-	-	-	-	-
g7) Provisiones para Contingencias y Otras Erogaciones Especiales	-	-	-	-	-	-
H. Participaciones y Aportaciones (H=h1+h2+h3)	-	-	-	-	-	-
h1) Participaciones	-	-	-	-	-	-
h2) Aportaciones	-	-	-	-	-	-
h3) Convenios	-	-	-	-	-	-
I. Deuda Pública (I=i1+i2+i3+i4+i5+i6+i7)	-	-	-	-	-	-
i1) Amortización de la Deuda Pública	-	-	-	-	-	-
i2) Intereses de la Deuda Pública	-	-	-	-	-	-

- i3) Comisiones de la Deuda Pública
- i4) Gastos de la Deuda Pública
- i5) Costo por Coberturas
- i6) Apoyos Financieros
- i7) Adeudos de Ejercicios Fiscales Anteriores (ADEFAS)

II. Gasto Etiquetado (II=A+B+C+D+E+F+G+H+I)

A. Servicios Personales (A=a1+a2+a3+a4+a5+a6+a7)

- a1) Remuneraciones al Personal de Carácter Permanente
- a2) Remuneraciones al Personal de Carácter Transitorio
- a3) Remuneraciones Adicionales y Especiales
- a4) Seguridad Social
- a5) Otras Prestaciones Sociales y Económicas
- a6) Previsiones
- a7) Pago de Estímulos a Servidores Públicos

B. Materiales y Suministros (B=b1+b2+b3+b4+b5+b6+b7+b8+b9)

- b1) Materiales de Administración, Emisión de Documentos y Artículos Oficiales
- b2) Alimentos y Utensilios
- b3) Materias Primas y Materiales de Producción y Comercialización
- b4) Materiales y Artículos de Construcción y de Reparación
- b5) Productos Químicos, Farmacéuticos y de Laboratorio
- b6) Combustibles, Lubricantes y Aditivos
- b7) Vestuario, Blancos, Prendas de Protección y Artículos Deportivos
- b8) Materiales y Suministros Para Seguridad
- b9) Herramientas, Refacciones y Accesorios Menores

C. Servicios Generales (C=c1+c2+c3+c4+c5+c6+c7+c8+c9)

- c1) Servicios Básicos
- c2) Servicios de Arrendamiento
- c3) Servicios Profesionales, Científicos, Técnicos y Otros Servicios
- c4) Servicios Financieros, Bancarios y Comerciales
- c5) Servicios de Instalación, Reparación, Mantenimiento y Conservación
- c6) Servicios de Comunicación Social y Publicidad
- c7) Servicios de Traslado y Viáticos
- c8) Servicios Oficiales
- c9) Otros Servicios Generales

D. Transferencias, Asignaciones, Subsidios y Otras Ayudas (D=d1+d2+d3+d4+d5+d6+d7+d8+d9)


- d1) Transferencias Internas y Asignaciones al Sector Público
- d2) Transferencias al Resto del Sector Público

d3) Subsidios y Subvenciones						
d4) Ayudas Sociales						
d5) Pensiones y Jubilaciones						
d6) Transferencias a Fideicomisos, Mandatos y Otros Análogos						
d7) Transferencias a la Seguridad Social						
d8) Donativos						
d9) Transferencias al Exterior						
E. Bienes Muebles, Inmuebles e Intangibles (E=e1+e2+e3+e4+e5+e6+e7+e8+e9)						
e1) Mobiliario y Equipo de Administración						
e2) Mobiliario y Equipo Educativo y Recreativo						
e3) Equipo e Instrumental Médico y de Laboratorio						
e4) Vehículos y Equipo de Transporte						
e5) Equipo de Defensa y Seguridad						
e6) Maquinaria, Otros Equipos y Herramientas						
e7) Activos Biológicos						
e8) Bienes Inmuebles						
e9) Activos Intangibles						
F. Inversión Pública (F=f1+f2+f3)						
f1) Obra Pública en Bienes de Dominio Público						
f2) Obra Pública en Bienes Propios						
f3) Proyectos Productivos y Acciones de Fomento						
G. Inversiones Financieras y Otras Provisiones (G=g1+g2+g3+g4+g5+g6+g7)						
g1) Inversiones Para el Fomento de Actividades Productivas						
g2) Acciones y Participaciones de Capital						
g3) Compra de Títulos y Valores						
g4) Concesión de Préstamos						
g5) Inversiones en Fideicomisos, Mandatos y Otros Análogos						
Fideicomiso de Desastres Naturales (Informativo)						
g6) Otras Inversiones Financieras						
g7) Provisiones para Contingencias y Otras Erogaciones Especiales						
H. Participaciones y Aportaciones (H=h1+h2+h3)						
h1) Participaciones						
h2) Aportaciones						
h3) Convenios						
I. Deuda Pública (I=i1+i2+i3+i4+i5+i6+i7)						
i1) Amortización de la Deuda Pública						
i2) Intereses de la Deuda Pública						
i3) Comisiones de la Deuda Pública						
i4) Gastos de la Deuda Pública						
i5) Costo por Coberturas						

i6) Apoyos Financieros			-			
i7) Adeudos de Ejercicios Fiscales Anteriores (ADEFAS)			-			
III. Total de Egresos (III = I + II)	42,130,100	-	42,130,100	6,663,354	6,648,275	35,486,746




Elaboró
C.P. Martín G. Portela Duarte
 Subdirector de Control Interno Admtivo.





Revisó / Autorizó
C.P. Guadalupe Luna Santacruz/ Ing. Gonzalo Moreno Noriega
 Directora de Contabilidad y Finanzas/Director General de Admón.

TRIMESTRE: Primero de 2017

Concepto	Egresos Aprobado Anual (1)	Ampliaciones/ (Reducciones) (2)	Egresos Modificado Anual (3=1+2)	Egresos Devengado Acumulado (4)	Egresos Pagado Acumulado (5)	Subejercicio (6 = 3 - 4)
Gasto Corriente	34,715,100		34,715,100	6,617,003	6,601,924	28,098,097
Gasto de Capital	7,415,000		7,415,000	46,351	46,351	7,368,649
Amortización de la Deuda y Disminución de Pasivos			0			0
Pensiones y Jubilaciones			0			0
Participaciones			0			0
Total del Gasto	42,130,100	0	42,130,100	6,663,354	6,648,275	35,466,746


 Elaboró
 C.P. Martín G. Portela Duarte
 Subdirector de Control Interno Administrativo


 Revisó / Autorizó
 C.P. Guadalupe Luna Santacruz/ Ing. Gonzalo Moreno Noriega
 Directora de Contabilidad y Finanzas/Director General de Administración

**Sistema Estatal de Evaluación
Estado Analítico del Ejercicio Presupuesto de Egresos
Clasificación Administrativa (Por Unidad Administrativa)
Financiera para el Desarrollo Económico de Sonora
Del 01 de Enero al 31 de Marzo de 2017**

(PESOS)

TRIMESTRE: Primero de 2017

Clasificación Administrativa (Por Unidad Administrativa)	Egresos Aprobado Anual (1)	Ampliaciones/ Reducciones (2)	Egresos Modificado Anual (3=1+2)	Egresos Devengado Acumulado (4)	Egresos Pagado Acumulado (5)	Subejercicio (6=3-4)
COORDINACION EJECUTIVA	13,502,401	88,288	13,590,689	969,882	969,341	12,620,776
DIRECCION GENERAL DE ADMINISTRACION	8,666,193	15,210	8,681,402	1,834,731	1,833,573	6,846,671
DIRECCION GENERAL DE PROMOCION Y FINANCIAMIENTO	6,443,072	17,874	6,460,946	1,227,635	1,226,713	5,233,311
DIRECCION GENERAL DE SUPERVISION	2,776,874	-27,146	2,749,729	544,230	543,836	2,205,499
DIRECCION GENERAL JURIDICA	7,676,041	-65,357	7,610,684	1,505,117	1,493,473	6,105,557
ORGANO DE CONTROL Y DESARROLLO ADMINISTRATIVO	3,065,519	-28,638	3,036,680	581,758	581,340	2,454,922
Total del Gasto	42,130,100	0	42,130,100	6,663,354	6,648,275	35,466,748

[Signature]
Ejercicio
C.P. Martín G. Portela Duarte
Subdirector de Control Interno Administrativo

[Signature]
Revisó / Autorizó
C.P. Sara Lupe Luna Santacruz / Ing. Gonzalo Moreno Noriega
Directora de Contabilidad y Finanzas / Director General de Administración

Sistema Estatal de Evaluación

Financiera para el Desarrollo Económico de Sonora

Estado Analítico del Ejercicio del Presupuesto de Egresos Detallado - LDF

Clasificación Administrativa


Del 01 de Enero al 31 de Marzo de 2017


ETCA-II-08

TRIMESTRE: Primero de 2017

(PESOS)

Concepto (c)	Egresos						Subejercicio (e)
	Aprobado (d)	Ampliaciones/ (Reducciones)	Modificado	Devengado	Pagado		
I. Gasto No Etiquetado (I=A+B+C+D+E+F+G+H)							
COORDINACION EJECUTIVA	42,130,100.02		42,130,100.02	6,663,354.26	6,648,275.20		35,466,745.76
DIRECCION GENERAL DE ADMINISTRACION	13,502,400.67	88,257.93	13,590,658.60	989,882.23	969,340.79		12,620,776.37
DIRECCION GENERAL DE PROMOCION Y FINANCIAMIENTO	8,666,192.70	15,209.52	8,681,402.22	1,834,730.82	1,833,572.87		6,846,671.40
DIRECCION GENERAL DE SUPERVISION	6,443,072.48	17,873.52	6,460,946.00	1,227,635.25	1,226,712.74		5,233,310.75
DIRECCION GENERAL JURIDICA	2,776,874.41	27,145.58	2,749,728.83	544,230.21	543,836.18		2,205,498.62
ORGANO DE CONTROL Y DESARROLLO ADMINISTRATIVO	7,676,041.01	65,357.08	7,610,683.93	1,505,117.26	1,493,472.71		6,105,566.67
	3,065,518.75	28,838.31	3,036,680.44	581,758.49	581,339.91		2,454,921.95
II. Gasto Etiquetado (II=A+B+C+D+E+F+G+H)							
A. Dependencia o Unidad Administrativa 1							
B. Dependencia o Unidad Administrativa 2							
C. Dependencia o Unidad Administrativa 3							
D. Dependencia o Unidad Administrativa 4							
E. Dependencia o Unidad Administrativa 5							
F. Dependencia o Unidad Administrativa 6							
G. Dependencia o Unidad Administrativa 7							
H. Dependencia o Unidad Administrativa xx							
III. Total de Egresos (III = I + II)	42,130,100.02		42,130,100	6,663,354	6,648,275		35,466,746


Elaboró
C.P. Martín G. Portela Duarte
Subdirector de Control Interno Administrativo



Revisó / Autorizó
C.F. Guadalupe Luna Santacruz/ Ing. Gonzalo Moreno Noriega
Directora de Contabilidad Y Finanzas/Director General de Administración


Sistema Estatal de Evaluación
Estado Analítico del Ejercicio Presupuesto de Egresos
Clasificación Administrativa (Por Poderes)
Financiera para el Desarrollo Económico de Sonora
Del 01 de Enero al 31 de Marzo de 2017
(PESOS)

ETCA-II-09

TRIMESTRE: Primero de 2017

Clasificación Administrativa (Por Poderes)	Egresos Aprobado Anual (1)	Ampliaciones/ (Reducciones) (2)	Egresos Modificado Anual (3=1+2)	Egresos Devengado Acumulado (4)	Egresos Pagado Acumulado (5)	Subejercicio (6=3-4)
Poder Ejecutivo	42,130,100		42,130,100	6,663,354	6,648,275	35,466,746
Poder Legislativo			0			0
Poder Judicial			0			0
Órganos Autónomos			0			0
Total del Gasto	42,130,100	0	42,130,100	6,663,354	6,648,275	35,466,746


 Elabóro
 C.P. Martín G. Portela Duarte
 Subdirector de Control Interno Administrativo



 Revisó / Autorizó
 C.P. Guadalupe Luna Santacruz/ Ing. Gonzalo Moreno Noriega
 Directora de Contabilidad y Finanzas/Director General de Administración


Sistema Estatal de Evaluación
Estado Analítico del Ejercicio Presupuesto de Egresos
Clasificación Administrativa (Por Tipo de Organismos o Entidad Paraestatal)
Financiera para el Desarrollo Económico de Sonora
Del 01 de Enero al 31 de Marzo de 2017

ETCA-II-10

TRIMESTRE: Primero de 2017

Concepto	Egresos Aprobado Anual (1)	Ampliaciones/ (Reducciones) (2)	Egresos Modificado Anual (3=1+2)	Egresos Devengado Acumulado (4)	Egresos Pagado Acumulado (5)	Subejercicio (6 = 3 - 4)
Entidades Paraestatales y Fideicomisos No Empresariales y No Financieros	42,130,100		42,130,100	6,663,354	6,648,275	35,466,746
Instituciones Públicas de la Seguridad Social			0			0
Entidades Paraestatales Empresariales No Financieras con Participación Estatal Mayoritaria			0			0
Fideicomisos Empresariales No Financieros con Participación Estatal Mayoritaria			0			0
Entidades Paraestatales Empresariales Financieras Monetarias con Participación Estatal Mayoritaria			0			0
Entidades Paraestatales Empresariales Financieras No Monetarias con Participación Estatal Mayoritaria			0			0
Fideicomisos Financieros Públicos con Participación Estatal Mayoritaria			0			0
Total del Gasto	42,130,100	0	42,130,100	6,663,354	6,648,275	35,466,746


 Elaboró
C.P. Martín G. Portela Duarte
 Subdirector de Control Interno Administrativo


 Revisó / Autorizó
C.P. Guadalupe Luna Santacruz/ Ing. Gonzalo Moreno Noriega
 Directora de Contabilidad y Finanzas/Director General de Administración


Sistema Estatal de Evaluación
 Estado Análítico del Ejercicio Presupuesto de Egresos
 Clasificación Funcional (Finalidad y Función)
 Financiera para el Desarrollo Económico de Sonora
 Del 01 de Enero al 31 de Marzo de 2017
 (PESOS)

ETCA-II-11

TRIMESTRE: Primero de 2017



Concepto	Egresos Aprobado Anual (1)	Ampliaciones/ (Reducciones) (2)	Egresos Modificado Anual (3=1+2)	Egresos Devengado Acumulado (4)	Egresos Pagado Acumulado (5)	Subejercicio (6 = 3 - 4)
Gobierno	0	0	0	0	0	0
Legislación			0			0
Justicia			0			0
Coordinación de la Política de Gobierno			0			0
Relaciones Exteriores			0			0
Asuntos Financieros y Hacendarios			0			0
Seguridad Nacional			0			0
Asuntos de Orden Público y Seguridad Interior			0			0
Otros Servicios Generales			0			0
Desarrollo Social	0	0	0	0	0	0
Protección Ambiental			0			0
Viviendas y Servicios a la Comunidad			0			0
Salud			0			0
Recreación, Cultura y Otras Manifestaciones Sociales			0			0
Educación			0			0
Protección Social			0			0
Otros Asuntos Sociales			0			0
Desarrollo Económico	42,130,100	0	42,130,100	6,663,354	6,648,275	35,466,746
Asuntos Económicos, Comerciales y Laborales en General	42,130,100		42,130,100	6,663,354	6,648,275	35,466,746
Agropecuaria, Silvicultura, Pesca y Caza			0			0
Combustibles y Energía			0			0
Minería, Manufacturas y Construcción			0			0
Transporte			0			0
Comunicaciones			0			0
Turismo			0			0
Ciencia, Tecnología e Innovación			0			0
Otras Industrias y Otros Asuntos Económicos			0			0
Otras No Clasificadas en funciones anteriores	0	0	0	0	0	0
Transacciones de la Deuda Pública / Costo financiero de la Deuda	0	0	0	0	0	0

Transferencias, Participaciones y Aportaciones entre Diferentes Niveles y Órdenes de gobierno			0			0
Saneamiento del Sistema Financiero			0			0
Adeudos de ejercicios Fiscales Anteriores			0			0
Total del Gasto	42,130,100	0	42,130,100	6,663,354	6,648,275	35,466,746



Elaboró

C.P. Martín G. Portela Duarte
Subdirector de Control Interno Admón.

Revisó / Autorizó

C.P. Guadalupe Luna Santacruz / Ing. Gonzalo Moreno N.
Directora de Contabilidad y Finanzas / Director Gral. de Admón.

**Sistema Estatal de Evaluación
Financiera para el Desarrollo Económico de Sonora**
Estado Analítico del Ejercicio del Presupuesto de Egresos Detallado - LDF
Clasificación Funcional (Finalidad y Función)
Del 01 de Enero al 31 de Marzo de 2017
(PESOS)

TRIMESTRE: Primero de 2017

Concepto (c)	Egresos					Subejercicio (e)
	Aprobado (d)	Ampliaciones/ (Reducciones)	Modificado	Devengado	Pagado	
I. Gasto No Etiquetado (=A+B+C+D)						
A. Gobierno (A=a1+a2+a3+a4+a5+a6+a7+a8)	42,130,100.02	-	42,130,100.02	6,663,354.26	6,648,275.20	35,466,745.76
a1) Legislación						
a2) Justicia						
a3) Coordinación de la Política de Gobierno						
a4) Relaciones Exteriores						
a5) Asuntos Financieros y Hacendarios						
a6) Seguridad Nacional						
a7) Asuntos de Orden Público y de Seguridad Interior						
a8) Otros Servicios Generales						
B. Desarrollo Social (B=b1+b2+b3+b4+b5+b6+b7)						
b1) Protección Ambiental						
b2) Vivienda y Servicios a la Comunidad						
b3) Salud						
b4) Recreación, Cultura y Otras Manifestaciones Sociales						
b5) Educación						
b6) Protección Social						
b7) Otros Asuntos Sociales						
C. Desarrollo Económico (C=c1+c2+c3+c4+c5+c6+c7+c8+c9)						
c1) Asuntos Económicos, Comerciales y Laborales en General	42,130,100.02	-	42,130,100.02	6,663,354.26	6,648,275.20	35,466,745.76
c2) Agropecuaria, Silvicultura, Pesca y Caza	42,130,100.02	-	42,130,100.02	6,663,354.26	6,648,275.20	35,466,745.76
c3) Combustibles y Energía						
c4) Minería, Manufacturas y Construcción						

Concepto (c)	Egresos					Subejercicio (e)
	Aprobado (d)	Ampliaciones/ (Reducciones)	Modificado	Devengado	Pagado	
c5) Transporte c6) Comunicaciones c7) Turismo c8) Ciencia, Tecnología e Innovación c9) Otras Industrias y Otros Asuntos Económicos						
D. Otras No Clasificadas en Funciones Anteriores (D=d1+d2+d3+d4) d1) Transacciones de la Deuda Pública / Costo Financiero de la Deuda d2) Transferencias, Participaciones y Aportaciones Entre Diferentes Niveles y Ordenes de Gobierno d3) Saneamiento del Sistema Financiero d4) Adeudos de Ejercicios Fiscales Anteriores						
II. Gasto Etiquetado (I=A+B+C+D) A. Gobierno (A=a1+a2+a3+a4+a5+a6+a7+a8) a1) Legislación a2) Justicia a3) Coordinación de la Política de Gobierno a4) Relaciones Exteriores a5) Asuntos Financieros y Hacendarios a6) Seguridad Nacional a7) Asuntos de Orden Público y de Seguridad Interior a8) Otros Servicios Generales						
B. Desarrollo Social (B=b1+b2+b3+b4+b5+b6+b7) b1) Protección Ambiental b2) Vivienda y Servicios a la Comunidad b3) Salud b4) Recreación, Cultura y Otras Manifestaciones Sociales b5) Educación b6) Protección Social b7) Otros Asuntos Sociales						

Concepto (c)	Egresos					Subejercicio (e)
	Aprobado (d)	Ampliaciones/ (Reducciones)	Modificado	Devengado	Pagado	
C. Desarrollo Económico (C=c1+c2+c3+c4+c5+c6+c7+c8+c9)						
c1) Asuntos Económicos, Comerciales y Laborales en General						
c2) Agropecuaria, Silvicultura, Pesca y Caza						
c3) Combustibles y Energía						
c4) Minería, Manufacturas y Construcción						
c5) Transporte						
c6) Comunicaciones						
c7) Turismo						
c8) Ciencia, Tecnología e Innovación						
c9) Otras Industrias y Otros Asuntos Económicos						
D. Otras No Clasificadas en Funciones Anteriores (D=d1+d2+d3+d4)						
d1) Transacciones de la Deuda Pública / Costo Financiero de la Deuda						
d2) Transferencias, Participaciones y Aportaciones Entre Diferentes Niveles y Ordenes de Gobierno						
d3) Saneamiento del Sistema Financiero						
d4) Adeudos de Ejercicios Fiscales Anteriores						
III. Total de Egresos (III = I + II)	42,130,100.02	-	42,130,100.02	6,663,354.26	6,648,275.20	35,466,745.76

Elaboró
C.P. Martín G. Portela Duarte
 Subdirector de Control Interno Administrativo

Revisó / Autorizó *[Firma]*
C.P. Guadalupe Luna Santacruz / Ing. Gonzalo Moreno Noriega
 Director de Contabilidad y Finanzas / Director General de Administración

Sistema Estatal de Evaluación
Estado Analítico del Ejercicio Presupuesto de Egresos
Por Partida del Gasto

ETCA-II-13

Financiera para el Desarrollo Económico de Sonora
 Del 01 de Enero al 31 de Marzo de 2017

TRIMESTRE: Primero de 2017							
Ejercicio del Presupuesto por Partida / Descripción	Egresos Aprobado Anual (1)	Ampliaciones/ (Reducciones) (2)	Egresos Modificado Anual (3=1+2)	Egresos Devengado Acumulado (4)	Egresos Pagado Acumulado (5)	Subejercicio (6=3-4)	% Avance Anual (7=4/3)
10000	\$ 27,630,100.02		\$ 27,630,100.02	\$ 5,439,466.43	\$ 5,439,466.43	22,190,633.59	20%
11000	\$ 15,896,024.04		\$ 15,896,024.04	\$ 3,282,391.21	\$ 3,282,391.21	12,613,633	21%
11300	\$ 15,896,024.04		\$ 15,896,024.04	\$ 3,282,391.21	\$ 3,282,391.21	12,613,633	21%
11301	\$ 4,479,613.07		\$ 4,479,613.07	\$ 914,498.21	\$ 914,498.21	3,565,115	20%
11306	\$ 8,542,896.39		\$ 8,542,896.39	\$ 1,757,782.26	\$ 1,757,782.26	6,785,114	21%
11307	\$ 1,670,124.11		\$ 1,670,124.11	\$ 357,732.76	\$ 357,732.76	1,312,391	21%
11310	\$ 1,203,390.47		\$ 1,203,390.47	\$ 252,377.98	\$ 252,377.98	951,012	21%
13000	\$ 3,020,075.80		\$ 3,020,075.80	\$ 409,164.99	\$ 409,164.99	2,610,911	14%
13100	\$ 478,713.44		\$ 478,713.44	\$ 98,657.97	\$ 98,657.97	380,055	21%
13101	\$ 478,713.44		\$ 478,713.44	\$ 98,657.97	\$ 98,657.97	380,055	21%
13200	\$ 2,541,362.36		\$ 2,541,362.36	\$ 310,507.02	\$ 310,507.02	2,230,855	12%
13201	\$ 670,789.24		\$ 670,789.24	\$ 2,951.18	\$ 2,951.18	667,838	0%
13202	\$ 1,535,178.50		\$ 1,535,178.50	\$ 307,555.84	\$ 307,555.84	1,227,623	20%
13203	\$ 167,697.31		\$ 167,697.31	\$ -	\$ -	167,697	0%
13204	\$ 167,697.31		\$ 167,697.31	\$ -	\$ -	167,697	0%
14000	\$ 5,360,251.90		\$ 5,360,251.90	\$ 1,151,710.23	\$ 1,151,710.23	4,208,542	21%
14100	\$ 2,361,195.06		\$ 2,361,195.06	\$ 419,582.83	\$ 419,582.83	1,941,612	18%
14102	\$ 1,309.68		\$ 1,309.68	\$ 170.43	\$ 170.43	1,139	13%
14103	\$ 2,656.08		\$ 2,656.08	\$ 531.17	\$ 531.17	2,125	20%
14104	\$ 75,566.37		\$ 75,566.37	\$ 7,258.26	\$ 7,258.26	68,308	10%
14106	\$ 314,859.83		\$ 314,859.83	\$ 43,549.68	\$ 43,549.68	271,310	14%
14107	\$ 251,887.88		\$ 251,887.88	\$ 29,033.07	\$ 29,033.07	222,855	12%
14108	\$ 253,965.60		\$ 253,965.60	\$ 41,451.50	\$ 41,451.50	212,514	16%
14109	\$ 1,385,383.25		\$ 1,385,383.25	\$ 290,330.46	\$ 290,330.46	1,095,053	21%
14110	\$ 75,566.37		\$ 75,566.37	\$ 7,258.26	\$ 7,258.26	68,308	10%
14200	\$ 629,719.68		\$ 629,719.68	\$ 116,132.32	\$ 116,132.32	513,587	18%
14202	\$ 629,719.68		\$ 629,719.68	\$ 116,132.32	\$ 116,132.32	513,587	18%
14300	\$ 2,366,590.52		\$ 2,366,590.52	\$ 615,995.08	\$ 615,995.08	1,752,595	26%

Ejercicio del Presupuesto por Partida / Descripción		Egresos Aprobado Anual (1)	Ampliaciones/ (Reducciones) (2)	Egresos Modificado Anual (3=1+2)	Egresos Devengado Acumulado (4)	Egresos Pagado Acumulado (5)	Subejercicio (6=3+4)	% Avance Anual (7=4/3)
14303	PAGAS POR DEFUNCION, PENSIONES Y JUBILACIONES	\$ 2,368,590.52	\$ -	\$ 2,368,591	\$ 615,995.08	\$ 615,995.08	1,752,595	26%
14400	APORTACIONES PARA SEGUROS	\$ 746.64	\$ -	\$ 747	\$ -	\$ -	747	0%
14405	APORTACIONES PARA EL SEGURO COLECTIVO DE RETIRO	\$ 746.64	\$ -	\$ 747	\$ -	\$ -	747	0%
15000	OTRAS PRESTACIONES SOCIALES Y ECONOMICAS	\$ 609,681.73	\$ -	\$ 609,682	\$ -	\$ -	609,682	0%
15400	PRESTACIONES CONTRACTUALES	\$ 609,681.73	\$ -	\$ 609,682	\$ -	\$ -	609,682	0%
15409	BONO PARA DESPENSA	\$ 271,177.40	\$ -	\$ 271,177	\$ -	\$ -	271,177	0%
15416	APOYO PARA UTILES ESCOLARES	\$ 12,912.60	\$ -	\$ 12,913	\$ -	\$ -	12,913	0%
15417	APOYO PARA DESARROLLO Y CAPACITACION	\$ 114,496.08	\$ -	\$ 114,496	\$ -	\$ -	114,496	0%
15419	AYUDA PARA SERVICIO DE TRANSPORTE	\$ 134,513.50	\$ -	\$ 134,514	\$ -	\$ -	134,514	0%
15420	COMPENSACION EN APOYO A LA DISCAPACIDAD	\$ 15,192.00	\$ -	\$ 15,192	\$ -	\$ -	15,192	0%
15421	BONO DE DIA DE MADRES	\$ 8,440.00	\$ -	\$ 8,440	\$ -	\$ -	8,440	0%
15424	BONO DEL DIA DEL PADRE	\$ 2,374.25	\$ -	\$ 2,374	\$ -	\$ -	2,374	0%
15425	APOYO PARA COMPRA DE MATERIAL DE CONSTRUCCION	\$ 50,575.90	\$ -	\$ 50,576	\$ -	\$ -	50,576	0%
17000	PAGOS DE ESTIMULOS A SERVIDORES PUBLICOS	\$ 2,744,066.55	\$ -	\$ 2,744,067	\$ 596,200.00	\$ 596,200.00	2,147,867	22%
17100	ESTIMULOS	\$ 2,744,066.55	\$ -	\$ 2,744,067	\$ 596,200.00	\$ 596,200.00	2,147,867	22%
17101	ESTIMULOS POR PRODUCTIVIDAD Y EFICIENCIA	\$ 30,490.50	\$ -	\$ 30,491	\$ -	\$ -	30,491	0%
17102	ESTIMULOS AL PERSONAL	\$ 2,534,400.00	\$ -	\$ 2,534,400	\$ 596,200.00	\$ 596,200.00	1,938,200	24%
17104	BONO POR PUNTUALIDAD	\$ 57,034.10	\$ -	\$ 57,034	\$ -	\$ -	57,034	0%
17105	COMPENSACION POR TITULACION A NIVEL LICENCIATURA	\$ 122,141.95	\$ -	\$ 122,142	\$ -	\$ -	122,142	0%
20000	MATERIALES Y SUMINISTROS	\$ 1,012,000.00	\$ -	\$ 1,012,000	\$ 122,546.47	\$ 120,016.75	889,454	12%
21000	MATERIALES DE ADMINISTRACIÓN, EMISIÓN DE DOCUMENTOS Y ARTÍCULOS	\$ 274,406.80	\$ -	\$ 274,407	\$ 21,614.22	\$ 19,084.50	252,793	8%
21100	MATERIALES, UTILES Y EQUIPOS MENORES DE OFICINA	\$ 96,000.00	\$ -	\$ 96,000	\$ 6,792.70	\$ 6,792.70	89,207	7%
21101	MATERIALES, UTILES Y EQUIPOS MENORES DE OFICINA	\$ 96,000.00	\$ -	\$ 96,000	\$ 6,792.70	\$ 6,792.70	89,207	7%
21200	MATERIALES Y UTILES DE IMPRESIÓN Y REPRODUCCION	\$ 100,000.00	\$ -	\$ 100,000	\$ 9,039.27	\$ 6,509.55	90,961	9%
21201	MATERIALES Y UTILES DE IMPRESIÓN Y PRODUCCION	\$ 100,000.00	\$ -	\$ 100,000	\$ 9,039.27	\$ 6,509.55	90,961	9%
21400	MATERIALES, UTILES Y EQUIPOS MENORES DE TECNOLOGIAS DE LA	\$ 10,000.00	\$ -	\$ 10,000	\$ 290.00	\$ 290.00	9,710	3%
21401	MATERIALES Y UTILES PARA EL PROCESAMIENTO DE EQUIPOS Y BIENES INFORMATICOS	\$ 10,000.00	\$ -	\$ 10,000	\$ 290.00	\$ 290.00	9,710	3%
21500	MATERIAL IMPRESO E INFORMACION DIGITAL	\$ 10,500.00	\$ -	\$ 10,500	\$ -	\$ -	10,500	0%
21501	MATERIAL PARA INFORMACION	\$ 10,500.00	\$ -	\$ 10,500	\$ -	\$ -	10,500	0%
21600	MATERIAL DE LIMPIEZA	\$ 22,906.80	\$ -	\$ 22,907	\$ 2,261.25	\$ 2,261.25	20,646	10%
21601	MATERIAL DE LIMPIEZA	\$ 22,906.80	\$ -	\$ 22,907	\$ 2,261.25	\$ 2,261.25	20,646	10%
21800	MATERIALES PARA EL REGISTRO E IDENTIFICACION DE BIENES Y	\$ 35,000.00	\$ -	\$ 35,000	\$ 3,231.00	\$ 3,231.00	31,769	9%
21801	PLACAS, ENGOMADOS, CALCOMANIAS Y	\$ 35,000.00	\$ -	\$ 35,000	\$ 3,231.00	\$ 3,231.00	31,769	9%

Ejercicio del Presupuesto por Partida / Descripción		Egresos Aprobado Anual (1)	Ampliaciones/ (Reducciones) (2)	Egresos Modificado Anual (3=1+2)	Egresos Devengado Acumulado (4)	Egresos Pagado Acumulado (5)	Subejercicio (6=3-4)	% Avance Anual (7=4/3)
22000	ALIMENTOS Y UTENSILIOS	\$ 91,593.20	\$ -	\$ 91,593	\$ 13,657.27	\$ 13,657.27	77,936	15%
22100	PRODUCTOS ALIMENTICIOS PARA PERSONAS	\$ 90,093.20	\$ -	\$ 90,093	\$ 13,389.71	\$ 13,389.71	76,703	15%
22101	PRODUCTOS ALIMENTICIOS PARA EL PERSONAL EN LAS INSTALACIONES	\$ 71,000.00	\$ -	\$ 71,000	\$ 10,149.42	\$ 10,149.42	60,851	14%
22106	ADQUISICION DE AGUA POTABLE	\$ 19,093.20	\$ -	\$ 19,093	\$ 3,240.29	\$ 3,240.29	15,853	17%
22300	UTENSILIOS PARA EL SERVICIO DE ALIMENTACION	\$ 1,500.00	\$ -	\$ 1,500	\$ 267.56	\$ 267.56	1,232	18%
22301	UTENSILIOS PARA EL SERVICIO DE ALIMENTACION	\$ 1,500.00	\$ -	\$ 1,500	\$ 267.56	\$ 267.56	1,232	18%
24000	MATERIALES Y ARTICULOS DE CONSTRUCCION Y DE REPARACION	\$ 54,500.00	\$ -	\$ 54,500	\$ 5,625.70	\$ 5,625.70	48,874	10%
24600	MATERIAL ELECTRICO Y ELECTRONICO	\$ 14,500.00	\$ -	\$ 14,500	\$ 5,625.70	\$ 5,625.70	8,874	39%
24601	MATERIAL ELECTRICO Y ELECTRONICO	\$ 14,500.00	\$ -	\$ 14,500	\$ 5,625.70	\$ 5,625.70	8,874	39%
24800	MATERIALES COMPLEMENTARIOS	\$ 40,000.00	\$ -	\$ 40,000	\$ -	\$ -	40,000	0%
24801	MATERIALES COMPLEMENTARIOS	\$ 40,000.00	\$ -	\$ 40,000	\$ -	\$ -	40,000	0%
25000	PRODUCTOS QUIMICOS, FARMACEUTICOS Y DE LABORATORIO	\$ 3,000.00	\$ -	\$ 3,000	\$ -	\$ -	3,000	0%
25300	MEDICINAS Y PRODUCTOS FARMACEUTICOS	\$ 3,000.00	\$ -	\$ 3,000	\$ -	\$ -	3,000	0%
25301	MEDICINAS Y PRODUCTOS FARMACEUTICOS	\$ 3,000.00	\$ -	\$ 3,000	\$ -	\$ -	3,000	0%
26000	COMBUSTIBLES, LUBRICANTES Y ADITIVOS	\$ 445,000.00	\$ -	\$ 445,000	\$ 73,182.33	\$ 73,182.33	371,818	16%
26100	COMBUSTIBLES, LUBRICANTES Y ADITIVOS	\$ 445,000.00	\$ -	\$ 445,000	\$ 73,182.33	\$ 73,182.33	371,818	16%
26101	COMBUSTIBLES	\$ 445,000.00	\$ -	\$ 445,000	\$ 73,182.33	\$ 73,182.33	371,818	16%
27000	VESTUARIO, BLANCOS, PRENDAS DE PROTECCION Y ARTICULOS DEPORTIVOS	\$ 43,500.00	\$ -	\$ 43,500	\$ -	\$ -	43,500	0%
27100	VESTUARIO Y UNIFORMES	\$ 33,500.00	\$ -	\$ 33,500	\$ -	\$ -	33,500	0%
27101	VESTUARIOS Y UNIFORMES	\$ 33,500.00	\$ -	\$ 33,500	\$ -	\$ -	33,500	0%
27200	PRENDAS DE SEGURIDAD Y PROTECCION PERSONAL	\$ 10,000.00	\$ -	\$ 10,000	\$ -	\$ -	10,000	0%
27201	PRENDAS DE SEGURIDAD Y PROTECCION PERSONAL	\$ 10,000.00	\$ -	\$ 10,000	\$ -	\$ -	10,000	0%
29000	HERRAMIENTAS, REFACCIONES Y ACCESORIOS MENORES	\$ 100,000.00	\$ -	\$ 100,000	\$ 8,466.95	\$ 8,466.95	91,533	8%
29400	REFACCIONES Y ACCESORIOS MENORES DE EQUIPO DE COMPUTO Y	\$ 20,000.00	\$ -	\$ 20,000	\$ 1,624.00	\$ 1,624.00	18,376	8%
29401	REFACCIONES Y ACCESORIOS MENORES DE EQUIPO DE COMPUTO Y TECNOLOGIAS DE LA INFORMACION	\$ 20,000.00	\$ -	\$ 20,000	\$ 1,624.00	\$ 1,624.00	18,376	8%
29600	REFACCIONES Y ACCESORIOS MENORES DE EQUIPO DE TRANSPORTE	\$ 80,000.00	\$ -	\$ 80,000	\$ 6,842.95	\$ 6,842.95	73,157	9%
29601	REFACCIONES Y ACCESORIOS MENORES DE EQUIPO DE TRANSPORTE	\$ 80,000.00	\$ -	\$ 80,000	\$ 6,842.95	\$ 6,842.95	73,157	9%
30000	SERVICIOS GENERALES	\$ 4,073,000.00	\$ -	\$ 4,073,000	\$ 1,054,990.33	\$ 1,042,440.99	3,018,010	26%
31000	SERVICIOS BASICOS	\$ 642,500.00	\$ -	\$ 642,500	\$ 94,165.27	\$ 83,553.59	548,335	15%
31100	ENERGIA ELECTRICA	\$ 373,500.00	\$ -	\$ 373,500	\$ 46,439.60	\$ 46,439.60	327,060	12%
31101	ENERGIA ELECTRICA	\$ 373,500.00	\$ -	\$ 373,500	\$ 46,439.60	\$ 46,439.60	327,060	12%
31300	AGUA	\$ 34,600.00	\$ -	\$ 34,600	\$ 6,946.41	\$ 6,946.41	27,654	20%
31301	AGUA POTABLE	\$ 34,600.00	\$ -	\$ 34,600	\$ 6,946.41	\$ 6,946.41	27,654	20%

Ejercicio del Presupuesto por Partida / Descripción		Egresos Aprobado Anual (1)	Ampliaciones/ (Reducciones) (2)	Egresos Modificado Anual (3=1+2)	Egresos Devengado Acumulado (4)	Egresos Pagado Acumulado (5)	Subejercicio (6=3-4)	% Avance Anual (7=4/3)
31400	TELEFONIA TRADICIONAL	\$ 163,400.00	\$ -	\$ 163,400.00	\$ 28,209.58	\$ 28,209.58	135,190	17%
31401	TELEFONIA TRADICIONAL	\$ 163,400.00	\$ -	\$ 163,400.00	\$ 28,209.58	\$ 28,209.58	135,190	17%
31500	TELEFONIA CELULAR	\$ 18,000.00	\$ -	\$ 18,000.00	\$ 1,258.00	\$ 1,258.00	16,742	7%
31501	TELEFONIA CELULAR	\$ 18,000.00	\$ -	\$ 18,000.00	\$ 1,258.00	\$ 1,258.00	16,742	7%
31800	SERVICIOS POSTALES Y TELEGRAFICOS	\$ 53,000.00	\$ -	\$ 53,000.00	\$ 11,311.68	\$ 700.00	41,688	21%
31801	SERVICIO POSTAL	\$ 53,000.00	\$ -	\$ 53,000.00	\$ 11,311.68	\$ 700.00	41,688	21%
32000	SERVICIO DE ARRENDAMIENTO	\$ 355,000.00	\$ 550.00	\$ 355,550.00	\$ 4,137.53	\$ 2,199.87	351,412	1%
32200	ARRENDAMIENTO DE EDIFICIOS	\$ 300,000.00	\$ -	\$ 300,000.00	\$ -	\$ -	300,000	0%
32201	ARRENDAMIENTO DE EDIFICIOS	\$ 300,000.00	\$ -	\$ 300,000.00	\$ -	\$ -	300,000	0%
32300	ARRENDAMIENTO DE MOBILIARIO Y EQUIPO DE	\$ 55,000.00	\$ -	\$ 55,000.00	\$ 3,637.52	\$ 1,699.86	51,362	7%
32301	ARRENDAMIENTO DE MUEBLES, MAQUINARIA Y	\$ 55,000.00	\$ -	\$ 55,000.00	\$ 3,637.52	\$ 1,699.86	51,362	7%
32700	ARRENDAMIENTO DE ACTIVOS INTANGIBLES	\$ -	\$ -	\$ -	\$ 500.01	\$ 500.01	50	91%
32701	PATENTES, REGALIAS Y OTROS	\$ -	\$ 550.00	\$ 550.00	\$ 500.01	\$ 500.01	50	91%
33000	SERVICIOS PROFESIONALES, CIENTIFICOS, TECNICOS Y OTROS	\$ 952,320.03	\$ 39,133.68	\$ 991,453.71	\$ 99,563.03	\$ 99,563.03	813,623	11%
33100	SERVICIOS LEGALES, DE CONTABILIDAD, AUDITORIAS Y	\$ 363,280.02	\$ 39,133.68	\$ 402,413.70	\$ -	\$ -	324,146	0%
33101	SERVICIOS LEGALES, DE CONTABILIDAD, AUDITORIAS Y RELACIONADOS	\$ 363,280.02	\$ 39,133.68	\$ 402,413.70	\$ -	\$ -	324,146	0%
33300	SERVICIOS DE CONSULTORIA ADMINISTRATIVA, PROCESOS, TECNICA	\$ 307,040.01	\$ -	\$ 307,040.01	\$ 68,440.00	\$ 68,440.00	238,600	22%
33301	SERVICIOS DE INFORMATICA	\$ 167,040.01	\$ -	\$ 167,040.01	\$ 47,560.00	\$ 47,560.00	119,480	28%
33302	SERVICIOS DE CONSULTORIAS	\$ 140,000.00	\$ -	\$ 140,000.00	\$ 20,880.00	\$ 20,880.00	119,120	15%
33400	SERVICIOS DE CAPACITACION	\$ 80,000.00	\$ -	\$ 80,000.00	\$ -	\$ -	80,000	0%
33401	SERVICIOS DE CAPACITACION	\$ 80,000.00	\$ -	\$ 80,000.00	\$ -	\$ -	80,000	0%
33600	SERVICIOS DE APOYO ADMINISTRATIVO, TRADUCCION,	\$ 10,000.00	\$ -	\$ 10,000.00	\$ -	\$ -	10,000	0%
33603	IMPRESIONES Y PUBLICACIONES OFICIALES	\$ 10,000.00	\$ -	\$ 10,000.00	\$ -	\$ -	10,000	0%
33800	SERVICIOS DE VIGILANCIA	\$ 192,000.00	\$ -	\$ 192,000.00	\$ 31,123.03	\$ 31,123.03	160,877	16%
33801	SERVICIOS DE VIGILANCIA	\$ 192,000.00	\$ -	\$ 192,000.00	\$ 31,123.03	\$ 31,123.03	160,877	16%
34000	SERVICIOS FINANCIEROS, BANCARIOS Y COMERCIALES	\$ 854,000.00	\$ 38,583.68	\$ 892,583.68	\$ 701,347.93	\$ 701,347.93	191,236	79%
34100	SERVICIOS FINANCIEROS Y BANCARIOS	\$ 165,000.00	\$ -	\$ 165,000.00	\$ 30,764.25	\$ 30,764.25	134,236	19%
34101	SERVICIOS FINANCIEROS Y BANCARIOS	\$ 165,000.00	\$ -	\$ 165,000.00	\$ 30,764.25	\$ 30,764.25	134,236	19%
34400	SEGUROS DE RESPONSABILIDAD PATRIMONIAL Y FIANZAS	\$ 632,000.00	\$ 38,583.68	\$ 670,583.68	\$ 670,583.68	\$ 670,583.68	0	100%
34401	SEGUROS DE RESPONSABILIDAD PATRIMONIAL Y FIANZAS	\$ 632,000.00	\$ 38,583.68	\$ 670,583.68	\$ 670,583.68	\$ 670,583.68	0	100%
34700	FLETES Y MANIOBRAS	\$ 57,000.00	\$ -	\$ 57,000.00	\$ -	\$ -	57,000	0%
34701	FLETES Y MANIOBRAS	\$ 57,000.00	\$ -	\$ 57,000.00	\$ -	\$ -	57,000	0%
35000	SERVICIOS DE INSTALACION, REPARACION, MANTENIMIENTO Y CONSERVACION	\$ 633,680.02	\$ -	\$ 633,680.02	\$ 95,670.57	\$ 95,670.57	538,009	15%
35100	CONSERVACION Y MANTENIMIENTO MENOR DE	\$ 220,000.00	\$ -	\$ 220,000.00	\$ 34,358.26	\$ 34,358.26	185,642	16%

Ejercicio del Presupuesto por Partida / Descripción		Egresos Aprobado Anual (1)	Ampliaciones/ (Reducciones) (2)	Egresos Modificado Anual (3=1+2)	Egresos Devengado Acumulado (4)	Egresos Pagado Acumulado (5)	Subejercicio (6 = 3 - 4)	% Avance Anual (7= 4/3)
35101	MANTENIMIENTO Y CONSERVACION DE INMUEBLES	\$ 220,000.00	\$ -	220,000 \$	34,358.26 \$	34,358.26 \$	185,642	16%
35200	INSTALACION, REPARACION Y MANTENIMIENTO DE MOBILIARIO Y	\$ 31,000.00	\$ -	31,000 \$	6,122.94 \$	6,122.94 \$	24,877	20%
35201	MANTENIMIENTO Y CONSERVACION DE MOBILIARIO Y EQUIPO	\$ 31,000.00	\$ -	31,000 \$	6,122.94 \$	6,122.94 \$	24,877	20%
35300	INSTALACION, REPARACION Y MANTENIMIENTO DE EQUIPO DE	\$ 62,680.02	\$ -	62,680 \$	4,582.00 \$	4,582.00 \$	58,098	7%
35302	MANTENIMIENTO Y CONSERVACION DE BIENES INFORMATICOS	\$ 62,680.02	\$ -	62,680 \$	4,582.00 \$	4,582.00 \$	58,098	7%
35500	REPARACION Y MANTENIMIENTO DE EQUIPO DE TRANSPORTE	\$ 92,000.00	\$ -	92,000 \$	11,833.92 \$	11,833.92 \$	80,166	13%
35501	MANTENIMIENTO Y CONSERVACION DE EQUIPO DE TRANSPORTE	\$ 92,000.00	\$ -	92,000 \$	11,833.92 \$	11,833.92 \$	80,166	13%
35700	INSTALACION, REPARACION Y MANTENIMIENTO DE MAQUINARIA,	\$ 180,000.00	\$ -	180,000 \$	30,916.14 \$	30,916.14 \$	149,084	17%
35701	MANTENIMIENTO Y CONSERVACION DE MAQUINARIA Y EQUIPO	\$ 180,000.00	\$ -	180,000 \$	30,916.14 \$	30,916.14 \$	149,084	17%
35900	SERVICIOS DE JARDINERIA Y FUMIGACION	\$ 48,000.00	\$ -	48,000 \$	7,857.31 \$	7,857.31 \$	40,143	16%
35901	SERVICIOS DE JARDINERIA Y FUMIGACION	\$ 48,000.00	\$ -	48,000 \$	7,857.31 \$	7,857.31 \$	40,143	16%
36000	SERVICIOS DE COMUNICACION SOCIAL Y PUBLICIDAD	\$ 150,000.00	\$ -	150,000 \$	- \$	- \$	150,000	0%
36200	DIFUSION POR RADIO, TELEVISION Y OTROS MEDIOS DE MENSAJES	\$ 150,000.00	\$ -	150,000 \$	- \$	- \$	150,000	0%
36201	DIFUSION POR RADIO, TELEVISION Y OTROS MEDIOS DE MENSAJES COMERCIALES PARA PROMOVER LA VENTA DE PRODUCTOS O SERVICIOS	\$ 150,000.00	\$ -	150,000 \$	- \$	- \$	150,000	0%
37000	SERVICIOS DE TRASLADO Y VIATICOS	\$ 335,499.95	\$ -	335,500 \$	54,006.00 \$	54,006.00 \$	281,494	16%
37100	PASAJES AEREOS	\$ 100,000.00	\$ -	100,000 \$	21,321.00 \$	21,321.00 \$	78,679	21%
37101	PASAJES AEREOS	\$ 100,000.00	\$ -	100,000 \$	21,321.00 \$	21,321.00 \$	78,679	21%
37200	PASAJES TERRESTRES	\$ 3,500.00	\$ -	3,500 \$	- \$	- \$	3,500	0%
37201	PASAJES TERRESTRES	\$ 3,500.00	\$ -	3,500 \$	- \$	- \$	3,500	0%
37500	VIATICOS EN EL PAIS	\$ 201,999.95	\$ -	202,000 \$	32,070.00 \$	32,070.00 \$	169,930	16%
37501	VIATICOS EN EL PAIS	\$ 150,000.00	\$ -	150,000 \$	23,060.00 \$	23,060.00 \$	126,950	15%
37502	GASTOS DE CAMINO	\$ 51,999.95	\$ -	52,000 \$	9,020.00 \$	9,020.00 \$	42,980	17%
37900	OTROS SERVICIOS DE TRASLADO Y HOSPEDAJE CUOTAS	\$ 30,000.00	\$ -	30,000 \$	615.00 \$	615.00 \$	29,385	2%
37901	OTROS SERVICIOS DE TRASLADO Y HOSPEDAJE	\$ 30,000.00	\$ -	30,000 \$	615.00 \$	615.00 \$	29,385	2%
38000	SERVICIOS OFICIALES	\$ 110,000.00	\$ -	110,000 \$	6,100.00 \$	6,100.00 \$	103,900	6%
38200	GASTOS DE ORDEN SOCIAL Y CULTURAL	\$ 90,000.00	\$ -	90,000 \$	100.00 \$	100.00 \$	89,900	0%
38201	GASTOS DE ORDEN SOCIAL Y CULTURAL	\$ 90,000.00	\$ -	90,000 \$	100.00 \$	100.00 \$	89,900	0%
38300	CONGRESOS Y CONVENCIONES	\$ 20,000.00	\$ -	20,000 \$	6,000.00 \$	6,000.00 \$	14,000	30%
38301	CONGRESOS Y CONVENCIONES	\$ 20,000.00	\$ -	20,000 \$	6,000.00 \$	6,000.00 \$	14,000	30%
39000	OTROS SERVICIOS GENERALES	\$ 40,000.00	\$ -	40,000 \$	- \$	- \$	40,000	0%
39200	IMPUESTOS Y DERECHOS	\$ 40,000.00	\$ -	40,000 \$	- \$	- \$	40,000	0%

Ejercicio del Presupuesto por Partida / Descripción	Egresos Aprobado Anual (1)	Ampliaciones/ (Reducciones) (2)	Egresos Modificado Anual (3=1+2)	Egresos Devengado Acumulado (4)	Egresos Pagado Acumulado (5)	Subejercicio (6=3-4)	% Avance Anual (7=4/3)
39201 IMPUESTOS Y DERECHOS	\$ 40,000.00	\$ -	\$ 40,000	-	\$ -	40,000	0%
40000 TRANSFERENCIAS, ASIGNACIONES, SUBSIDIOS Y OTRAS AYUDAS	\$ 2,000,000.00	\$ -	\$ 2,000,000	\$ -	\$ -	2,000,000	0%
44000 AYUDAS SOCIALES	\$ 2,000,000.00	\$ -	\$ 2,000,000	\$ -	\$ -	2,000,000	0%
44100 AYUDAS SOCIALES A PERSONAS	\$ 2,000,000.00	\$ -	\$ 2,000,000	\$ -	\$ -	2,000,000	0%
44102 TRANSFERENCIAS PARA APOYOS EN PROGRAMAS SOCIALES	\$ 2,000,000.00	\$ -	\$ 2,000,000	\$ -	\$ -	2,000,000	0%
50000 BIENES MUEBLES, INMUEBLES E INTAGIBLES	\$ 1,215,000.00	\$ -	\$ 1,215,000	\$ 46,351.03	\$ 46,351.03	1,168,649	4%
51000 MOBILIARIO Y EQUIPO DE ADMINISTRACION	\$ 150,000.00	\$ -	\$ 150,000	\$ 10,497.00	\$ 10,497.00	139,503	7%
51100 MUEBLES DE OFICINA Y ESTANTERIA	\$ 12,000.00	\$ -	\$ 12,000	\$ -	\$ -	12,000	0%
51101 MOBILIARIO	\$ 12,000.00	\$ -	\$ 12,000	\$ -	\$ -	12,000	0%
51500 EQUIPO DE COMPUTO Y DE TECNOLOGIAS DE LA INFORMACION	\$ 123,000.00	\$ -	\$ 123,000	\$ 10,497.00	\$ 10,497.00	112,503	9%
51501 BIENES INFORMATICOS	\$ 123,000.00	\$ -	\$ 123,000	\$ 10,497.00	\$ 10,497.00	112,503	9%
51900 OTROS MOBILIARIOS Y EQUIPOS DE ADMINISTRACION	\$ 15,000.00	\$ -	\$ 15,000	\$ -	\$ -	15,000	0%
51901 EQUIPO DE ADMINISTRACION	\$ 15,000.00	\$ -	\$ 15,000	\$ -	\$ -	15,000	0%
52000 MOBILIARIO Y EQUIPO EDUCACIONAL Y RECREATIVO	\$ 15,000.00	\$ -	\$ 15,000	\$ -	\$ -	15,000	0%
52300 CAMARAS FOTOGRAFICAS Y DE VIDEO	\$ 15,000.00	\$ -	\$ 15,000	\$ -	\$ -	15,000	0%
52301 CAMARAS FOTOGRAFICAS Y DE VIDEO	\$ 15,000.00	\$ -	\$ 15,000	\$ -	\$ -	15,000	0%
54000 VEHICULOS Y EQUIPO DE TRANSPORTE	\$ 1,000,000.00	\$ -	\$ 1,000,000	\$ -	\$ -	1,000,000	0%
54100 VEHICULOS Y EQUIPO TERRESTRE	\$ 1,000,000.00	\$ -	\$ 1,000,000	\$ -	\$ -	1,000,000	0%
54101 AUTOMOVILES Y CAMIONES	\$ 1,000,000.00	\$ -	\$ 1,000,000	\$ -	\$ -	1,000,000	0%
59000 ACTIVOS INTANGIBLES	\$ 50,000.00	\$ -	\$ 50,000	\$ 35,854.03	\$ 35,854.03	14,146	72%
59700 LICENCIAS INFORMATICAS E INTELECTUALES	\$ 50,000.00	\$ -	\$ 50,000	\$ 35,854.03	\$ 35,854.03	14,146	72%
59701 LICENCIAS INFORMATICAS E INTELECTUALES	\$ 50,000.00	\$ -	\$ 50,000	\$ 35,854.03	\$ 35,854.03	14,146	72%
70000 INVERSIONES FINANCIERAS Y OTRAS PROVISIONES	\$ 6,200,000.00	\$ -	\$ 6,200,000	\$ -	\$ -	6,200,000	0%
71000 INVERSIONES PARA EL FOMENTO DE ACTIVIDADES PRODUCTIVAS	\$ 6,200,000.00	\$ -	\$ 6,200,000	\$ -	\$ -	6,200,000	0%
71100 CREDITOS OTORGADOS POR ENTIDADES FEDERATIVAS Y MUNICIPIOS	\$ 6,200,000.00	\$ -	\$ 6,200,000	\$ -	\$ -	6,200,000	0%
71101 CREDITOS OTORGADOS POR ENT.FEDERATIVAS Y MPIO.S. AL SECTOR SOCIAL Y PRIVADO PARA EL FOMENTO DE ACTIVIDADES PRODUCTIVAS	\$ 6,200,000.00	\$ -	\$ 6,200,000	\$ -	\$ -	6,200,000	0%
Total	\$ 42,130,100.02	\$ -	\$ 42,130,100.02	\$ 6,663,354.26	\$ 6,648,275.20	\$ 35,466,745.76	16%

Elaboró
C.P. Martín G. Portela Duarte
Subdirector de Control Interno Administrativo

Revisó / Autorizó
C.P. Guadalupe Luna Santacruz/ Ing. Gonzalo Moreno Noriega
Directora de Contabilidad y Finanzas/Director General de Administración

Sistema Estatal de Evaluación
Estado Analítico del Ejercicio de Presupuesto de Egresos- Detallado – LDF
(Clasificación de Servicios Personales por Categoría)
Financiera para el Desarrollo Económico de Sonora
Del 01 de Enero al 31 de Marzo de 2017

ETCA-II-14

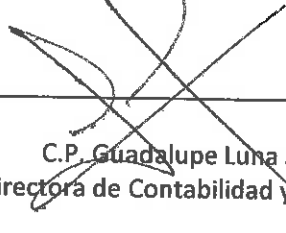
(PESOS)

TRIMESTRE: Primero de 2017

Concepto (c)	Egresos					Subejercicio (e)
	Aprobado (d)	Ampliaciones/ (Reducciones)	Modificado	Devengado	Pagado	
I. Gasto No Etiquetado (I=A+B+C+D+E+F)	27,630,100.02		27,630,100.02	5,439,466.43	5,439,466.43	22,190,633.59
A. Personal Administrativo y de Servicio Público	27,630,100.02		27,630,100.02	5,439,466.43	5,439,466.43	22,190,633.59
B. Magisterio						
C. Servicios de Salud (C=c1+c2)						
c1) Personal Administrativo						
c2) Personal Médico, Paramédico y afin						
D. Seguridad Pública						
E. Gastos asociados a la implementación de nuevas leyes federales o reformas a las mismas (E = e1 + e2)						
e1) Nombre del Programa o Ley 1						
e2) Nombre del Programa o Ley 2						
F. Sentencias laborales definitivas						
II. Gasto Etiquetado (II=A+B+C+D+E+F)						
A. Personal Administrativo y de Servicio Público						
B. Magisterio						
C. Servicios de Salud (C=c1+c2)						
c1) Personal Administrativo						
c2) Personal Médico, Paramédico y afin						
D. Seguridad Pública						
E. Gastos asociados a la implementación de nuevas leyes federales o reformas a las mismas (E = e1 + e2)						
e1) Nombre del Programa o Ley 1						
e2) Nombre del Programa o Ley 2						
F. Sentencias laborales definitivas						
III. Total del Gasto en Servicios Personales (III = I + II)	27,630,100.02		27,630,100.02	5,439,466.43	5,439,466.43	22,190,633.59



Elaboró
C.P. Martín G. Portela Duarte
 Subdirector de Control Interno Administrativo



Revisó /Autorizó
C.P. Guadalupe Luna Santacruz/ Ing. Gonzalo Moreno Noriega
 Directora de Contabilidad y Finanzas/Director General de Administración


Sistema Estatal de Evaluación
Conciliación entre los Egresos Presupuestarios y los Gastos Contables
Financiera para el Desarrollo Económico de Sonora
Al 31 de Marzo de 2017

ETCA-II-15



(Pesos)

TRIMESTRE: Primero de 2017

1. Total de Egresos Presupuestarios		6,663,354.26
(MENOS)		
2. Egresos Presupuestarios no contables		46,351.03
Mobiliario y equipo de administración	10,497.00	
Mobiliario y equipo educacional y recreativo	-	
Equipo e instrumental médico y de laboratorio	-	
Vehículos y equipo de transporte	-	
Equipo de defensa y seguridad	-	
Maquinaria, otros equipos y herramientas	-	
Arctivos biológicos	-	
Bienes inmuebles	-	
Activos intangibles	35,854.03	
Obra pública en bienes propios		
Acciones y participaciones de capital		
Compra de títulos y valores		
Inversiones en fideicomisos, mandatos y otros análogos		
Provisiones para contingencias y otras erogaciones especiales		
Armonización de la deuda pública		
Adeudos de ejercicios fiscales anteriores (ADEFAS)		
Otros Egresos Presupuestales No Contables		
(MAS)		
3. Gastos contables no presupuestarios		35,646.97
Estimaciones, depreciaciones, deterioros, obsolescencia y amortizaciones	35,646.97	
Provisiones		
Disminución de inventarios		
Aumento por insuficiencia de estimaciones por pérdida o deterioro u obsolescencia		
Aumento por insuficiencia de provisiones		
Otros gastos		
Otros Gastos Contables No Presupuestales		
4. Total de Gasto Contable (4= 1 - 2 + 3)		6,652,650.20


 Elabó

C.P. Martín G. Portela Duarte
 Subdirector de Control Interno Administrativo

 
 Revisó / Autorizó
 C.P. Guadalupe Luna Santacruz / Ing. Gonzalo Moreno Noriega
 Directora de Contabilidad y Finanzas / Director General de Administración


**Sistema Estatal de Evaluación
Endeudamiento Neto
Financiera para el Desarrollo Economico de Sonora
Del 01 de Enero al 31 de Marzo de 2017
(pesos)**

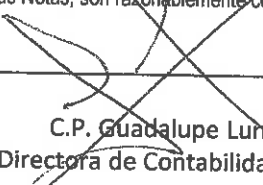
ETCA-II-16

TRIMESTRE: Primero de 2017

Identificación del crédito o Instrumento	Contratacion / Colocación	Amortización	Endeudamiento Neto
	A	B	C=A-B
Créditos Bancarios			
1			
2			
3			
4			
5			0.00
6			
7			
8			
9			
10			
Total Créditos Bancarios	0.00	0.00	0.00
Otros Instrumentos de Deuda			
1			
2			
3			
4			
5			0.00
6			
7			
8			
9			
10			
Total Otros Instrumentos de Deuda	0.00	0.00	0.00
TOTAL	0.00	0.00	0.00

"Bajo protesta de decir verdad declaramos que los Estados Financieros y sus Notas, son razonablemente correctos y son responsabilidad del emisor"


 Elaboró
 C.P. Martín G. Portela Duarte
 Subdirector de Control Interno Administrativo


 Revisó / Autorizó
 C.P. Guadalupe Luna Santacruz/ Ing. Gonzalo Moreno N.
 Directora de Contabilidad y Finanzas/Director General de Admón.


Sistema Estatal de Evaluación
Intereses de la Deuda
Financiera para el Desarrollo Economico de Sonora
Del 01 de Enero al 31 de Marzo de 2017
(pesos)

ETCA-II-17


TRIMESTRE: Primero de 2017

Identificación del crédito o Instrumento	Devengado	Pagado
Créditos Bancarios		
1		
2		
3		
4		
5		
6		
7		
8		
9		
10		
Total de Intereses Créditos Bancarios	0.00	0.00
Otros Instrumentos de Deuda		
1		
2		
3		
4		
5		
6		
7		
8		
9		
10		
Total Intereses Otros Instrumentos de Deuda	0.00	0.00
TOTAL	0.00	0.00

"Bajo protesta de decir verdad declaramos que los Estados Financieros y sus Notas, son razonablemente correctos y son responsabilidad del emisor"



 Elaboró
C.P. Martín G. Portela Duarte
 Subdirector de Control Interno Administrativo



 Revisó / Autorizó
C.P. Guadalupe Luna Santacruz/ Ing. Gonzalo Moreno N.
 Directora de Contabilidad y Finanzas/Director General de Admón.

**Sistema Estatal de Evaluación
Gasto Por Categoría Programática
Financiera para el Desarrollo Económico de Sonora
Del 01 de Enero al 31 de Marzo de 2017**

ETCA-III-01

(PESOS)



TRIMESTRE: Primero de 2017

Concepto	Egresos Aprobado Anual (1)	Ampliaciones/ (Reducciones) (2)	Egresos Modificado Anual (3=1+2)	Egresos Devengado Anual (4)	Egresos Pagado Anual (5)	Subejercicio (6=3-4)
Programas						
Subsidios:	0	0	0	0	0	0
Sector Social y Privado o Estados y Municipios			0			0
Sujetos a Reglas de Operación			0			0
Otros Subsidios			0			0
Desempeño de las Funciones:	31,856,151	13,629	31,869,780	4,534,308	4,520,805	27,335,472
Prestación de Servicios Públicos			0			0
Provisión de Bienes Públicos			0			0
Planeación, Seguimiento y Evaluación de Políticas Públicas			0			0
Promoción y Fomento	31,856,151	13,629	31,869,780	4,534,308	4,520,805	27,335,472
Regulación y Supervisión			0			0
Funciones de las Fuerzas Armadas (Únicamente el Gobierno Federal)			0			0
Específicos			0			0
Proyectos de Inversión			0			0
Administrativos y de Apoyos	10,273,949	-13,629	10,260,320	2,129,047	2,127,470	8,131,273
Apoyo al Proceso Presupuestario y para Mejorar la Eficiencia Institucional	10,273,949	-13,629	10,260,320	2,129,047	2,127,470	8,131,273
Apoyo a la Función Pública y al Mejoramiento de la Gestión			0			0
Operaciones Ajenas			0			0
Compromisos	0	0	0	0	0	0
Obligaciones de Cumplimiento de Resolución Jurisdiccional			0			0
Desastres Naturales			0			0
Obligaciones	0	0	0	0	0	0
Pensiones y Jubilaciones			0			0
Aportaciones a la Seguridad Social			0			0
Aportaciones a Fondos de Estabilización			0			0
Aportaciones a Fondos de Inversión y Reestructura de Pensiones			0			0
Programas de gasto Federalizado (Gobierno Federal)	0	0	0	0	0	0
Gasto Federalizado			0			0
Participaciones a Entidades Federativas y Municipios			0			0
Costo Financiero, Deuda o Apoyo a Deudores y Ahorradores de la Banca			0			0
Adeudos de Ejercicios Fiscales Anteriores			0			0
Total del Gasto	42,130,100	0	42,130,100	6,663,354	6,648,275	35,466,746



Elaboró

C.P. Martín G. Portela Duarte
Subdirector de Control Interno Administrativo

Revisó / Autorizó


C.P. Guadalupe Luna Santacruz/ Ing. Gonzalo Moreno Noriega
Directora de Contabilidad y Finanzas/Director General de Administración

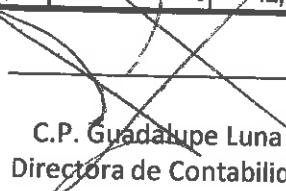
**Sistema Estatal de Evaluación
Gasto Por Programa Presupuestario**

ETCA-III-02

(PESOS)

Concepto	Egresos Aprobado Anual (1)	Ampliaciones/ (Reducciones) (2)	Egresos Modificado Anual (3=1+2)	Egresos Devengado Anual (4)	Egresos Pagado Anual (5)	Subejercicio (6 = 3 - 4)
Programas						
Eje 1 Sonora en Paz y Tranquilidad	0	0	0	0	0	0
Nombre del Programa Presupuestario			0			0
Nombre del Programa Presupuestario			0			0
Nombre del Programa Presupuestario			0			0
Nombre del Programa Presupuestario			0			0
Nombre del Programa Presupuestario			0			0
Nombre del Programa Presupuestario			0			0
Nombre del Programa Presupuestario			0			0
Nombre del Programa Presupuestario			0			0
Nombre del Programa Presupuestario			0			0
Nombre del Programa Presupuestario			0			0
Nombre del Programa Presupuestario			0			0
Eje 2 Sonora y Ciudades con Calidad de Vida	0	0	0	0	0	0
Nombre del Programa Presupuestario			0			0
Nombre del Programa Presupuestario			0			0
Nombre del Programa Presupuestario			0			0
Eje 3 Economía con Futuro	42,130,100	0	42,130,100	6,663,354	6,648,275	35,466,746
Promoción y Fomento Economico	42,130,100		42,130,100	6,663,354	6,648,275	35,466,746
Nombre del Programa Presupuestario			0			0
Nombre del Programa Presupuestario			0			0
Nombre del Programa Presupuestario			0			0
Nombre del Programa Presupuestario			0			0
Nombre del Programa Presupuestario			0			0
Nombre del Programa Presupuestario			0			0
Eje 4 Todos los Sonorenses Todas las Oportunidades	0	0	0	0	0	0
Nombre del Programa Presupuestario			0			0
Nombre del Programa Presupuestario			0			0
Nombre del Programa Presupuestario			0			0
Nombre del Programa Presupuestario			0			0
Nombre del Programa Presupuestario			0			0
Eje 5 Gobierno Eficiente, Innovador, Transparente y	0	0	0	0	0	0
Nombre del Programa Presupuestario			0			0
Nombre del Programa Presupuestario			0			0
Nombre del Programa Presupuestario			0			0
Nombre del Programa Presupuestario			0			0
Nombre del Programa Presupuestario			0			0
Eje 6 Gobierno Promotor de los Derechos Humanos e	0	0	0	0	0	0
Nombre del Programa Presupuestario			0			0
Nombre del Programa Presupuestario			0			0
Nombre del Programa Presupuestario			0			0
Nombre del Programa Presupuestario			0			0
Nombre del Programa Presupuestario			0			0
Total del Gasto	42,130,100	0	42,130,100	6,663,354	6,648,275	35,466,746


Elaboró
C.P. Martín G. Portela Duarte
Subdirector de Control Interno Administrativo


Revisó /Autorizó
C.P. Guadalupe Luna Santacruz/ Ing. Gonzalo Moreno Noriega
Directora de Contabilidad y Finanzas/Director General de Admón.

Sistema Estatal de Evaluación
Gastos por proyectos de Inversión
Financiera para el Desarrollo Económico de Sonora
Del 01 de Enero al 31 de Marzo de 2017
(pesos)

ETCA-III-03

TRIMESTRE: Primero de 2017


GASTO DE INVERSION EJERCIDO:

NOMBRE DEL PROYECTO	MONTO EROGADO	ORIGEN DEL RECURSO*
SIN INFORMACION QUE REPORTAR		

* Se deberán informar con todas las fuentes del recurso.


Ya sean obras con Recurso Federal, Recurso Estatal e Ingresos Propios del ente Público.

"Bajo protesta de decir verdad declaramos que los Estados Financieros y sus Notas, son razonablemente correctos y son responsabilidad del emisor"




Elaboró

C.P. Martín G. Portela Duarte
Subdirector de Control Interno Administrativo



Revisó / Autorizó

C.P. Guadalupe Luna Santacruz / Ing. Gonzalo Moreno N.
Directora de Contabilidad y Finanzas / Director General de Admón.



Gobierno del
Estado de Sonora

GOBIERNO DEL ESTADO DE SONORA

ETCA-III-04

TRIMESTRE: PRIMERO

INFORME DE AVANCE PROGRAMATICO 2017

DEPENDENCIA / ENTIDAD 02 FINANCIERA PARA EL DESARROLLO ECONOMICO DE SONORA (FIDESON)


UNIDAD ADMINISTRATIVA 001 COORDINACIÓN EJECUTIVA

CLAVE	NOMBRE DEL INDICADOR	UNI MEDIDA	TIPO META	VAL ACUM.	DATOS				PROGRAMADO ORIGINAL				MODIFICADO				REALIZADO				% DE AVANCE TRIMESTRAL						
					PRIMERO	SEGUNDO	TERCERO	CUARTO	ANUAL	PRIMERO	SEGUNDO	TERCERO	CUARTO	ANUAL	PRIMERO	SEGUNDO	TERCERO	CUARTO									
E302F03	PROMOCIÓN Y FOMENTO ECONOMICO																										
131	FINANCIAMIENTO PARA ACTIVIDADES PRODUCTIVAS																										
	FINANCIAMIENTOS OTORGADOS A PERSONAS FISICAS Y MORALES	MILES DE PESOS	A	SI	MET	1600.00	22400.00	21600.00	22400.00	98000.00	1600.00	22400.00	21600.00	22400.00	22400.00	21600.00	22400.00	22400.00	22400.00	22400.00	22400.00	4188.13	0.00	0.00	0.00	0.00	261.75%
					NUM	1900.00	22400.00	21600.00	22400.00	98000.00	1600.00	22400.00	21600.00	22400.00	22400.00	21600.00	22400.00	22400.00	22400.00	22400.00	22400.00	4188.13	0.00	0.00	0.00	0.00	
					DEN																						
EVALUACIÓN CUALITATIVA																											
DURANTE EL PRIMER TRIMESTRE DE 2017 SE OTORGARON UN TOTAL DE \$4,188,127.00 PESOS DE FINANCIAMIENTOS, SUPERANDO AL 262% LA META PROGRAMADA TRIMESTRAL, DICHA VARIACIÓN CORRESPONDE A UNA ERRÓNEA PROGRAMACIÓN TRIMESTRAL, LA CUAL AFECTA A LO PROGRAMADO EN LOS TRIMESTRES POSTERIORES.																											
ES IMPORTANTE MENCIONAR QUE AJUN CON ESA PROGRAMACIÓN TRIMESTRAL, SE TIENE CONTEMPLADO CUMPLIR CON LA META ANUAL DE \$68,099,900.00.																											
	FOROS INFORMATIVOS REALIZADOS SOBRE LOS DISTINTOS ESQUEMAS DE FINANCIAMIENTO	FORO	A	SI	MET	25.00	25.00	25.00	25.00	100.00	25.00	25.00	25.00	25.00	25.00	25.00	25.00	25.00	25.00	25.00	25.00	26.00	0.00	0.00	0.00	0.00	104.00%
					NUM	25.00	25.00	25.00	25.00	100.00	25.00	25.00	25.00	25.00	25.00	25.00	25.00	25.00	25.00	25.00	25.00	26.00	0.00	0.00	0.00	0.00	
					DEN																						
EVALUACIÓN CUALITATIVA																											
LOS FOROS CORRESPONDEN EN UNA PARTE A LA ATENCIÓN QUE SE OFRECE AL SECTOR EMPRESARIAL Y DE EMPRENDEDORES, A TRAVÉS DE PLÁTICAS INFORMATIVAS YA ESTABLECIDAS DOS VECES A LA SEMANA EN NUESTRAS INSTALACIONES, MISMAS QUE SE DIFUNDEN POR MEDIO DE LAS REDES SOCIALES Y POR OTRO LADO SE CUENTAN COMO FOROS DE REGISTRO DE LOS PARTICIPANTES QUE PUEDEN IR DESDE 1 HASTA 15 O 20 PERSONAS DE ACUERDO A LA CAPACIDAD DE NUESTRAS INSTALACIONES.																											
AL CIERRE DEL PRIMER TRIMESTRE DE 2017 SE REALIZARON 26 REUNIONES O FOROS, CON UNA VARIACIÓN DE 80% RESPECTO A LA META ANUAL, EL CUAL SE GENERÓ POR EL INTERÉS EN LOS NUEVOS PROGRAMAS DE FIDESON, ATENDIÉNDOSE UN TOTAL DE 185 PERSONAS.																											
	PORCENTAJE DE DECREMENTO EN EL NUMERO DE OBSERVACIONES DE AUDITORIA UNICAMENTE DE CUENTA PUBLICA	PORCENTAJE E	A	NO	MET	0.00	0.00	0.00	0.00	5.00	0.00	0.00	0.00	0.00	0.00	0.00	0.00	0.00	0.00	0.00	0.00	0.00	0.00	0.00	0.00	0.00	0.00%
					NUM	0.00	0.00	0.00	0.00	5.00	0.00	0.00	0.00	0.00	0.00	0.00	0.00	0.00	0.00	0.00	0.00	0.00	0.00	0.00	0.00	0.00	
					DEN																						
EVALUACIÓN CUALITATIVA																											
EL PORCENTAJE DE DECREMENTO EN EL NUMERO DE OBSERVACIONES DE AUDITORIA, SE TIENE CONTEMPLADO PARA EL 4TO. TRIMESTRE DE 2017, CUANDO LAS OBSERVACIONES DE CUENTA PUBLICA A LAS DEPENDENCIAS Y ENTIDADES DEL GOBIERNO DEL ESTADO DE SONORA SEAN DURANTE EL MES DE ABRIL DE 2017, SE ESTA LLEVANDO A CABO POR PARTE DEL INSTITUTO SUPERIOR DE AUDITORIA Y FISCALIZACIÓN "ISAF" LA SEGUNDA VISITA DE REVISIÓN Y EL CIERRE DE AUDITORIA PARA EL EJERCICIO 2016 A ESTE ORGANISMO.																											
	PORCENTAJE DE CUMPLIMIENTO DE LAS OBLIGACIONES DE TRANSPARENCIA DE LOS SUJETOS OBLIGADOS DEL PODER EJECUTIVO	PORCENTAJE E	A	NO	MET	0.00	0.00	0.00	0.00	100.00	0.00	0.00	0.00	0.00	0.00	0.00	0.00	0.00	0.00	0.00	0.00	85.90	0.00	0.00	0.00	0.00	100.00%
					NUM	0.00	0.00	0.00	0.00	100.00	0.00	0.00	0.00	0.00	0.00	0.00	0.00	0.00	0.00	0.00	0.00	85.90	0.00	0.00	0.00	0.00	
					DEN																						
EVALUACIÓN CUALITATIVA																											
EL PORCENTAJE DE CUMPLIMIENTO DE LAS OBLIGACIONES DE TRANSPARENCIA, ES DETERMINADO POR PARTE DE LA SECRETARIA DE LA CONTRALORIA GENERAL, LA EVALUACIÓN TRIMESTRAL DE 2017 FUE REMITIDA MEDIANTE OFICIO NO. DS-0428-2017, OBTENIÉNDOSE UNA CALIFICACIÓN DE 85.90%, LA CUAL FUE NOTIFICADA MEDIANTE OFICIO NO. DS-0428-2017.																											
EL RESULTADO DE LA EVALUACIÓN DE LA CALIDAD DE LA INFORMACIÓN QUE SE ESTA TRABAJANDO CON LA EXISTENCIA, CONGRUENCIA Y ACTUALIZACIÓN DE LA INFORMACIÓN, ATENDIENDO LAS OBSERVACIONES SEÑALADAS EN LA CÉDULA DE EVALUACIÓN CORRESPONDIENTE AL PORTAL DE TRANSPARENCIA DE LA FINANCIERA PARA EL DESARROLLO ECONOMICO DE SONORA.																											
	INDICE DE CALIDAD EN LOS INFORMES TRIMESTRALES	PORCENTAJE E	A	NO	MET	0.00	0.00	0.00	0.00	100.00	0.00	0.00	0.00	0.00	0.00	0.00	0.00	0.00	0.00	0.00	0.00	100.00	0.00	0.00	0.00	0.00	100.00%
					NUM	0.00	0.00	0.00	0.00	100.00	0.00	0.00	0.00	0.00	0.00	0.00	0.00	0.00	0.00	0.00	0.00	100.00	0.00	0.00	0.00	0.00	
					DEN																						
EVALUACIÓN CUALITATIVA																											
EL RESULTADO DEL PRIMER TRIMESTRE DE 2017, CORRESPONDE AL INFORME DEL 4TO. TRIMESTRE DE 2016, DICHO INDICE DE CALIDAD EN LOS INFORMES TRIMESTRALES SE REFLEJA EN LA PAGINA DE LA SECRETARIA DE HACIENDA, Y ES CALCULADO POR LA DIRECCIÓN DE PLANEACIÓN Y EVALUACIÓN, EN BASE A LOS FORMATOS RECIBIDOS COMO PARTE DEL INFORME TRIMESTRAL DE ORGANISMOS DESCENTRALIZADOS DE LA ADMINISTRACIÓN PÚBLICA PARAMESTRAL, DE ACUERDO A LOS SIGUIENTES PARÁMETROS.																											
NÚMERO DE FORMATOS CORRECTOS ENTREGADOS CORRECTOS.																											
NÚMERO DE FORMATOS PROGRAMÁTICOS ENTREGADOS CORRECTOS.																											

Dependencia y/o Entidad:
Programa Presupuestario:
Eje del PED:
Reto del PED:
Beneficiarios:

	Resumen narrativo (Objetivos)	Indicadores			Linea base Valor 2016	Meta 2017	Medios de verificación (Fuentes)	Supuestos	Avance del periodo	% de Avance
		Nombre	Fórmula	Frecuencia						
FIN										
PROPOSITO										
COMPONENTES										
ACTIVIDADES										

SIN INFORMACION QUE REPORTAR


Elaboró

C.P. Martin G. Portela Duarte
Subdirector de Control Interno Administrativo


Revisó / Autorizó

E.P. Guadalupe Luna Santacruz/ Ing. Gonzalo Moreno Noriega
Directora de Contabilidad y Finanzas/Director General de Administración


**Sistema Estatal de Evaluación
Indicadores de Postura Fiscal
Financiera para el Desarrollo Economico de Sonora
Del 01 de Enero al 31 de Marzo de 2017
(pesos)**


ETCA-IV-01

TRIMESTRE: Primero de 2017

Concepto	Estimado Original Anual	Devengado	Pagado 3
I. Ingresos Presupuestarios (I= 1 + 2)	42,130,100.02	8,215,983.06	8,215,983.06
1. Ingresos Gobierno del Estado 1			
2. Ingresos Sector Paraestatal 1	42,130,100	8,215,983.06	8,215,983.06
II. Egresos Presupuestarios (II= 3+4)	42,130,100.02	6,663,354.26	6,648,275.20
3. Egresos del Gobierno de la Entidad Federativa 2	0.00	0.00	0.00
4. Egresos del Sector Paraestatal 2	42,130,100	6,663,354.26	6,648,275.20
III. Balance Presupuestario (Superávit o Déficit) (III= I-II)	0.00	1,552,629	1,567,708
Concepto	Estimado Original Anual	Devengado	Pagado 3
III. Balance Presupuestario (Superávit o Déficit)	0.00	1,552,628.80	1,567,707.86
IV. Interés, Comisiones y Gastos de la Deuda			
V. Balance Primario (superávit o Déficit) (V= III-IV)	0.00	1,552,629	1,567,708
Concepto	Estimado Original Anual	Devengado	Pagado 3
A. Financiamiento			
B. Amortización de la Deuda			
C. Endeudamiento o Desendeudamiento (C=A-B)	0.00	0.00	0.00

*Bajo protesta de decir verdad declaramos que los Estados Financieros y sus Notas, son razonablemente correctos y son responsabilidad del emisor"


Elaboró
C.P. Martín G. Portela Duarte
Subdirector de Control Interno Administrativo


Revisó / Autorizó
C.P. Guadalupe Luna Santacruz/ Ing. Gonzalo Moreno N.
Dir. de Contabilidad y Finanzas/Director General de Admón.

**Sistema Estatal de Evaluación
Balance Presupuestario - LDF
Financiera para el Desarrollo Economico de Sonora
Del 01 de Enero al 31 de Marzo de 2017
(PESOS)**

ETCA-IV-02

TRIMESTRE: Primero de 2017

Concepto (c)	Estimado/ Aprobado (d)	Devengado	Recaudado/ Pagado
A. Ingresos Totales (A = A1+A2+A3)	42,130,100	8,215,983	8,215,983
A1. Ingresos de Libre Disposición	42,130,100	8,215,983	8,215,983
A2. Transferencias Federales Etiquetadas	-	-	-
A3. Financiamiento Neto	-	-	-
B. Egresos Presupuestarios¹ (B = B1+B2)	42,130,100	6,663,354	6,648,275
B1. Gasto No Etiquetado (sin incluir Amortización de la Deuda Pública)	42,130,100	6,663,354	6,648,275
B2. Gasto Etiquetado (sin incluir Amortización de la Deuda Pública)	-	-	-
C. Remanentes del Ejercicio Anterior (C = C1 + C2)	-	-	-
C1. Remanentes de Ingresos de Libre Disposición aplicados en el periodo	-	-	-
C2. Remanentes de Transferencias Federales Etiquetadas aplicados en el periodo	-	-	-
I. Balance Presupuestario (I = A - B + C)	-	1,552,629	1,567,708
II. Balance Presupuestario sin Financiamiento Neto (II = I - A3)	-	1,552,629	1,567,708
III. Balance Presupuestario sin Financiamiento Neto y sin Remanentes del Ejercicio Anterior (III= II - C)	-	1,552,629	1,567,708

Concepto	Aprobado	Devengado	Pagado
E. Intereses, Comisiones y Gastos de la Deuda (E = E1+E2)	-	-	-
E1. Intereses, Comisiones y Gastos de la Deuda con Gasto No Etiquetado	-	-	-
E2. Intereses, Comisiones y Gastos de la Deuda con Gasto Etiquetado	-	-	-
IV. Balance Primario (IV = III + E)	-	1,552,629	1,567,708

Concepto	Estimado/ Aprobado	Devengado	Recaudado/ Pagado
F. Financiamiento (F = F1 + F2)	-	-	-
F1. Financiamiento con Fuente de Pago de Ingresos de Libre Disposición	-	-	-
F2. Financiamiento con Fuente de Pago de Transferencias Federales Etiquetadas	-	-	-
G. Amortización de la Deuda (G = G1 + G2)	-	-	-
G1. Amortización de la Deuda Pública con Gasto No Etiquetado	-	-	-
G2. Amortización de la Deuda Pública con Gasto Etiquetado	-	-	-
A3. Financiamiento Neto (A3 = F - G)	-	-	-

**Sistema Estatal de Evaluación
Balance Presupuestario - LDF
Financiera para el Desarrollo Económico de Sonora
Del 01 de Enero al 31 de Marzo de 2017
(PESOS)**

ETCA-IV-02

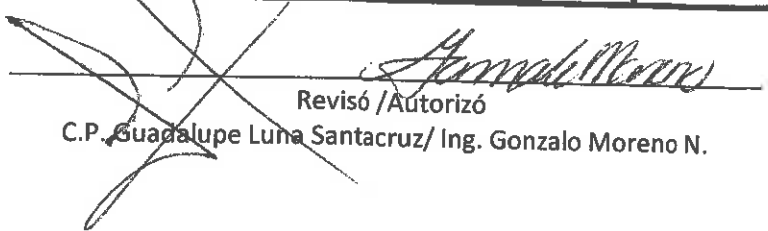
TRIMESTRE: Primero de 2017

Concepto	Estimado/ Aprobado	Devengado	Recaudado/ Pagado
A1. Ingresos de Libre Disposición	42,130,100	8,215,983	8,215,983
A3.1 Financiamiento Neto con Fuente de Pago de Ingresos de Libre Disposición (A3.1 = F1 - G1)	-	-	-
F1. Financiamiento con Fuente de Pago de Ingresos de Libre Disposición	-	-	-
G1. Amortización de la Deuda Pública con Gasto No Etiquetado	-	-	-
B1. Gasto No Etiquetado (sin incluir Amortización de la Deuda Pública)	42,130,100	6,663,354	6,648,275
C1. Remanentes de Ingresos de Libre Disposición aplicados en el periodo	-	-	-
V. Balance Presupuestario de Recursos Disponibles (V = A1 + A3.1 - B1 + C1)	-	1,552,629	1,567,708
VI. Balance Presupuestario de Recursos Disponibles sin Financiamiento Neto (VI = V - A3.1)	-	1,552,629	1,567,708

Concepto	Estimado/ Aprobado	Devengado	Recaudado/ Pagado
A2. Transferencias Federales Etiquetadas	-	-	-
A3.2 Financiamiento Neto con Fuente de Pago de Transferencias Federales Etiquetadas (A3.2 = F2 - G2)	-	-	-
F2. Financiamiento con Fuente de Pago de Transferencias Federales Etiquetadas	-	-	-
G2. Amortización de la Deuda Pública con Gasto Etiquetado	-	-	-
B2. Gasto Etiquetado (sin incluir Amortización de la Deuda Pública)	-	-	-
C2. Remanentes de Transferencias Federales Etiquetadas aplicados en el periodo	-	-	-
VII. Balance Presupuestario de Recursos Etiquetados (VII = A2 + A3.2 - B2 + C2)	-	-	-
VIII. Balance Presupuestario de Recursos Etiquetados sin Financiamiento Neto (VIII = VII - A3.2)	-	-	-


Elaboró

C.P. Martín G. Portela Duarte


Revisó / Autorizó

C.P. Guadalupe Luna Santacruz/ Ing. Gonzalo Moreno N.

Sistema Estatal de Evaluación
Relación de Cuentas Bancarias Productivas Específicas
Financiera para el Desarrollo Economico de Sonora
Del 01 de Enero al 31 de Marzo de 2017
(pesos)

ETCA-IV-03

TRIMESTRE: Primero de 2017

	Fondo, Programa o Convenio	Datos de la Cuenta Bancaria	
		Institución Bancaria	Número de Cuenta
1	0659546357 Financiamientos	Banorte	659546357
2	0662615011 Nomina	Banorte	662615011
3	0662615048 Programa Emprendedores Juveniles	Banorte	666675545
4	0666675545 Sedesson Autoempleo	Banorte	666675545
5	0666675620 Codes Puerto Peñasco	Banorte	666675620
6	0669279056 Cesues	Banorte	669279056
7	0678117299 Gasto Operativo	Banorte	678117299
8	0669279065 Municipio de Hermosillo	Banorte	669279065
9	0689099841 Tarjetas	Banorte	689099841
10	0801338520 Sonora Emprende	Banorte	801338520
11	0804909088 Crece Joven Hermosillo	Banorte	804909088
12	0804909109 Emprendedores Juveniles 2011	Banorte	804909109
13	0854279209 Des. de Prov. Ind. a la Gran Empresa	Banorte	854279209
14	0864361046 Iniciativas Productivas	Banorte	864361046
15	0886803678 Impulsa tu Idea	Banorte	886803678
16	0200456700 Emprendedores Juveniles 2013	Banorte	200456700
17	0179912843 Com. p/apert. de crédito	Bancomer	179912843
18	0179543007 "Pyme 2010"	Bancomer	179543007
19	0179976450 "Capital Semilla 2010"	Bancomer	179976450
20	0182000903 "Cananea-FNS-Focir"	Bancomer	182000903

21	0180497487 Recuperaciones	Bancomer	180497487
22	0186381138 Comision Est. para el Des. de Pueblos y Com. Ind.	Bancomer	186381138
23	0186404774 Consultores Financieros	Bancomer	186404774
24	0186562515 P. E. Com. Calle Pesqueria	Bancomer	186562515
25	0188645086 PYME 2011	Bancomer	188645086
26	0187282559 Fondo de Apoyo a la Inv. en Equip. e Infra	Bancomer	187282559
27	0189515275 "Cananea-Focir 2012"	Bancomer	189515275
28	0189811591 "SAGARPHA GENERAL"	Bancomer	189811591
29	0190106984 Asesoría Financiera p/acceso al credito	Bancomer	190106984
30	0190297054 Programa de Impulso Sectorial (Clusters)	Bancomer	190297054
31	0109231126 Acceso al Capital	Bancomer	109231126
32	0192104512 Pyme 2012	Bancomer	192104512
33	0191856189 Secretaria de Economia	Bancomer	191856189
34	0193780104 CRECE Sonora	Bancomer	193780104
35	0193410137 Tu Gobernador en Tu Colonia	Bancomer	193410137
36	0193811476 Sedeson Tu Gobernador en tu Colonia	Bancomer	193811476
37	0193811778 Sistema de Impulso al Desarrollo del Empleo Sustentable	Bancomer	193811778
38	0194115066 Turismo Sonora	Bancomer	194115066
39	0194381874 Consult para Accesar al Finan MyPE E	Bancomer	194381874
40	0195825377 PyME 2013	Bancomer	195825377
41	0195782759 Apoyo a Empresas afectadas por obra publica	Bancomer	195782759
42	0195535697 FUNTEC	Bancomer	195535697
43	0195536367 PYME 2007	Bancomer	195536367
44	0195536790 PYME 2008	Bancomer	195536790
45	0195536898 PYME 2009	Bancomer	195536898

46	0195537029 CAPITAL SEMILLA FEDERAL 2009	Bancomer	195537029
47	0197415443 Asesoría a Empresarios	Bancomer	197415443
48	0197529368 Impulso Franquicias Sonorenses	Bancomer	197529368
49	0197529538 Emprendedores Juveniles 2014	Bancomer	197529538
50	0197799381 Taxista Sonorense	Bancomer	197799381
51	0198263299 UES Universidad Estatal de Sonora	Bancomer	198263299
52	0198737916 CANACO Hermosillo	Bancomer	198737916
53	0198737843 COPARMEX Mujer Avanza	Bancomer	198737843
54	0198847886 CANACINTRA Hermosillo	Bancomer	198847886
55	0199887466 CANACINTRA SLRC	Bancomer	199887466
56	0199170294 Garantía Líquida	Bancomer	199170294
57	0101523937 Emprendedores Juveniles 2015	Bancomer	101523937
58	03257460 Apoyo a MIPYMES siniestrados de los Municipios Afectados	Bancomer	103257460
59	0105671434 FIDESON Emprendedores RP	Bancomer	105671434
60	0105671442 FIDESON Mujer Productiva RP	Bancomer	105671442
61	0105671639 FIDESON Sonora Trabaja RP	Bancomer	105671639
62	0105671671 FIDESON Sonora Competitivo RP	Bancomer	105671671
63	0105671701 FIDESON Empresas con Responsabilidad Social RP	Bancomer	105671701
64	0105671744 FIDESON Transportistas 2016 RP	Bancomer	105671744
65	0105671833 FIDESON Multiplica tus Capacidades RP	Bancomer	105671833
66	0105667844 FIDESON PPPyME 2015 RM	Bancomer	105667844
67	0105671728 FIDESON Impulso a Franquicias RP	Bancomer	105671728
68	0106011462 FIDESON Abuelos Productivos RP	Bancomer	106011462
69	0106626920 FIDESON Tianguistas RP	Bancomer	106626920
70	0106812252 FIDESON Sonora Competitivo para Camaras RP	Bancomer	106812252

71	0106606148 FIDSON PROGRAMA INTEGRAL DE FORMACION FINANCIERA PARA MYPYMES DE SONRA R.FEDERAL RA	Bancomer	106606148
72	0106606083 FIDSON PROGRAMA INTEGRAL DE FORMACION FINANCIERA PARA MYPYMES DE SONRA R.ESTATAL RA	Bancomer	106606083
73	0108039917 FIDSON CONCURRENCIA CON LAS ENTIDADES FEDERATIVAS RP	Bancomer	108039917
74	0108692696 FIDSON APOYO Y FOMENTO AL AUTOEMPLEO (DIPUTADOS)	Bancomer	108692696
75	0192104512 - 2044800974 Inv. Pyme 2012	Bancomer	192104512
76	0195825377 - 2044801075 PyME 2013	Bancomer	195825377
77	0105667844 - 2046764169 Inv. PPPyME 2015 RM	Bancomer	0105667844 - 2046764169
78	911954 Actinver	Bancomer	911954

"Bajo protesta de decir verdad declaramos que los Estados Financieros y sus Notas, son razonablemente correctos y son responsabilidad del emisor"

Elaboró

C.P. Martín G. Portela Duarte
Subdirector de Control Interno Administrativo

Revisó / Autorizó


C.P. Guadalupe Luna Santacruz/ Ing. Gonzalo Moreno N.
Dir. de Contabilidad y Finanzas/Director General de Admón..

Sistema Estatal de Evaluación
 Relación de esquemas bursátiles y de coberturas financieras
 Financiera para el Desarrollo Económico de Sonora
 Del 01 de Enero al 31 de Marzo de 2017
 (pesos)


ETCA-IV-05

TRIMESTRE: Primero de 2017

Identificación del Instrumento	Colocación	Interés Ganados	Valor Actual
	A	B	C=A+B
1			
2			
3			
4			
5			
6			0.00
7			
8			
9			
10			
Total	0.00	0.00	0.00
Otros Instrumentos de Bursatilización			
1			
2			
3			
4			
5			
6			0.00
7			
8			
9			
10			
Total Otros Instrumentos	0.00	0.00	0.00
TOTAL	0.00	0.00	0.00



 Elaboró
 C.P. Martín G. Portela Duarte
 Subdirector de Control Interno Administrativo



 Revisó / Autorizó
 C.P. Guadalupe Luna Santacruz / Ing. Gonzalo Moreno N.
 Dir. de Contabilidad y Finanzas / Director General de Admón.

**Sistema Estatal de Evaluación
Financiera para el Desarrollo Económico de Sonora
Análisis de las Variaciones Programático Presupuestal
Al 31 de Marzo de 2017**

Trimestre: Primero de 2017

INGRESOS:

Se recibieron durante el primer trimestre 2017 un devengado de Ingresos Presupuestarios de \$8,215,983 representando el 20.00% con respecto a los ingresos modificado anual, y un total acumulado por el mismo importe y porcentaje, de los cuales corresponden \$13,500,000 de recursos propios y \$27,630,100 de recursos Estatales.

Se obtuvieron de ingresos presupuestarios de \$8,215,983.06 mas la cantidad de \$1,203,383.68 por concepto de ingresos contables no presupuestarios, sumando un total de \$9,419,366.74 de Ingresos Contables.

EGRESOS:

Se ejerció durante el primer trimestre un total de \$6,663,354 devengado, representando el 16.00% con respecto al presupuesto modificado anual de \$42,130,100, y de forma acumulada por el mismo importe y porcentaje, de los cuales corresponden \$6,617,003 de gasto corriente y \$46,351 de gasto de capital (Capítulo 7000).

Se presenta el ejercido capitulo 7000 derivados de recursos de revolvencia no presupuestados:

1er. trimestre 2017 \$4,188,127.00

Suma total \$4,188,127.00

PARTIDAS PRESUPUESTALES

Durante el primer trimestre del ejercicio 2017 se realizaron modificaciones al presupuesto original, manteniéndose en **\$42,130,100.02**, realizándose adecuaciones o variaciones como se indica a continuación:

Es importante mencionar que las afectaciones presupuestales realizadas no presentan detrimento alguno, así como ningún impacto negativo, con respecto a las metas, objetivos e indicadores programados en base al presupuesto original y la estructura programática.

Se presentan las variaciones presupuestales del capítulo 3000, con sus respectivas justificaciones.

Relación de Partidas Presupuestales con variaciones acumuladas al primer trimestre de 2017

Se realizaron ajustes en las partidas de este capítulo 3000, manteniéndose el presupuesto original por capítulo como se indica a continuación:				
Capítulo	Partida/Descripción	Egresos Aprobado Anual	Ampliaciones/Reducciones	Egresos Modificado Anual
30000	SERVICIOS GENERALES			
32000	SERVICIO DE ARRENDAMIENTO	\$ 355,000.00	\$ 550.00	\$ 355,550.00
	Se realizó un aumento por \$550.00 pesos por la adquisición de una membresía			
33000	SERVICIOS PROFESIONALES, CIENTIFICOS, TECNICOS Y OTROS SERVICIOS	\$ 952,320.03	\$ - 39,133.68	\$ 913,186.35
	Se realizó una disminución de \$39,133.68 para poder dotar de suficiencia presupuestal a la adquisición de una membresía, así como a la adquisición de seguros por parte de FIDESON.			
33000	SERVICIOS FINANCIEROS BANCARIOS Y COMERCIALES	\$ 854,000.00	\$ 38,583.68	\$ 892,583.68
	Se realizó un aumento por \$38,583.68 pesos para darle suficiencia presupuestal a la adquisición de seguro de vida adquirido por este Organismo, ampliación presentada por la variación en las edades de los asegurados.			

**Sistema Estatal de Evaluación
Financiera para el Desarrollo Económico de Sonora
Análisis de las Variaciones Programático Presupuestal
Al 31 de Marzo de 2017**

Trimestre: Primero de 2017

INDICADORES DE PROYECTOS Y PROCESOS

Es importante mencionar que las afectaciones presupuestales realizadas no presentan detrimento alguno, así como ningún impacto negativo, con respecto a las metas, objetivos e indicadores programados en base al presupuesto original y la estructura programática,

Indicador No.1

PORCENTAJE DE DECREMENTO EN NÚMERO DE OBSERVACIONES DE AUDITORIA AL INFORME DE CUENTA PÚBLICA:

EL PORCENTAJE DE DECREMENTO EN EL NUMERO DE OBSERVACIONES DE AUDITORIA, SE TIENE CONTEMPLADO PARA EL 4TO. TRIMESTRE DE 2017, CUANDO LAS OBSERVACIONES DE CUENTA PUBLICA A LAS DEPENDENCIAS Y ENTIDADES DEL GOBIERNO DEL ESTADO DE SONORA SEAN NOTIFICADAS. DURANTE EL MES DE ABRIL DE 2017, SE ESTA LLEVANDO A CABO POR PARTE DEL INSTITUTO SUPERIOR DE AUDITORIA Y FISCALIZACIÓN "ISAF" LA SEGUNDA VISITA DE REVISIÓN Y EL CIERRE DE AUDITORIA PARA EL EJERCICIO 2016 A ESTE ORGANISMO. SE TIENE CONTEMPLADO EL CUMPLIMIENTO DE ESTE INDICADOR AL 100% DE ACUERDO A LO PROGRAMADO EN EL PERIODO ESTIMADO.

Indicador No.2

ÍNDICE DE CALIDAD EN LOS INFORMES TRIMESTRALES:

EL RESULTADO DEL PRIMER TRIMESTRE DE 2017, CORRESPONDE AL INFORME DEL 4TO. TRIMESTRE DE 2016, DICHO INDICE DE CALIDAD EN LOS INFORMES TRIMESTRALES SE REFLEJA EN LA PAGINA DE LA SECRETARÍA DE HACIENDA, Y ES CALCULADO POR LA DIRECCIÓN DE PLANEACIÓN Y EVALUACIÓN, EN BASE A LOS FORMATOS RECIBIDOS COMO PARTE DEL INFORME TRIMESTRAL DE ORGANISMOS DESCENTRALIZADOS DE LA ADMINISTRACIÓN PÚBLICA PARAESTATAL, DE ACUERDO A LOS SIGUIENTES PARÁMETROS. DÍAS DE ATRASO A PARTIR DE LA FECHA LIMITE DE ENTREGA. NUMERO DE FORMATOS CONTABLES ENTREGADOS CORRECTOS. NUMERO DE FORMATOS PRESUPUESTALES ENTREGADOS CORRECTOS. NUMERO DE FORMATOS PROGRAMÁTICOS ENTREGADOS CORRECTOS.

Indicador No.3

PORCENTAJE DE CUMPLIMIENTO DE LAS OBLIGACIONES DE TRANSPARENCIA DE LOS SUJETOS OBLIGADOS DEL PODER EJECUTIVO:

EL PORCENTAJE DE CUMPLIMIENTO DE LAS OBLIGACIONES DE TRANSPARENCIA, ES DETERMINADO POR PARTE DE LA SECRETARÍA DE LA CONTRALORÍA GENERAL, LA I EVALUACIÓN TRIMESTRAL DE 2017 FUÉ REMITIDA MEDIANTE OFICIO No. DS-0428-2017, OBTENIÉNDOSE UNA CALIFICACIÓN DE 85.90%, LA CUAL FUÉ NOTIFICADA MEDIANTE OFICIO No. DS-0428-2017. ES IMPORTANTE MENCIONAR QUE SE ESTÁ TRABAJANDO CON LA EXISTENCIA, CONGRUENCIA Y ACTUALIZACIÓN DE LA INFORMACIÓN, ATENDIENDO LAS OBSERVACIONES SEÑALADAS EN LA CÉDULA DE EVALUACIÓN CORRESPONDIENTE AL PORTAL DE TRANSPARENCIA DE LA FINANCIERA PARA EL DESARROLLO ECONÓMICO DE SONORA.

Indicador No.4

FOROS INFORMATIVOS REALIZADOS SOBRE LOS DISTINTOS ESQUEMAS DE FINANCIAMIENTO: LOS FOROS CORRESPONDEN EN UNA PARTE A LA ATENCIÓN QUE SE OFRECE AL SECTOR EMPRESARIAL Y DE EMPRENDEDORES, A TRAVÉS DE PLÁTICAS INFORMATIVAS YA ESTABLECIDAS DOS VECES A LA SEMANA EN NUESTRAS INSTALACIONES, MISMAS QUE SE DIFUNDEN POR MEDIO DE NUESTRO PORTAL WEB DE FIDESON, CON PREVIO REGISTRO DE LOS PARTICIPANTES, QUE PUEDEN IR DESDE 1 HASTA 15 O 20 PERSONAS DE ACUERDO A LA CAPACIDAD DE NUESTRAS INSTALACIONES. POR OTRO LADO SE CUENTAN COMO FOROS LOS EVENTOS A LOS CUALES SE NOS HA INVITADO A PARTICIPAR FUERA DE NUESTRAS INSTALACIONES, PROMOCIONANDO LOS PRODUCTOS FINANCIEROS DE FIDESON YA SEA EN UN STAND INFORMATIVO O COMO PONENCIA ANTE UN GRUPO DE PERSONAS. AL CIERRE DEL PRIMER TRIMESTRE DE 2017 SE REALIZARON 26 REUNIONES O FOROS, CON UNA VARIACIÓN DE SOLAMENTE UN FORO DE MAS, EL CUAL SE GENERÓ POR EL INTERES EN LOS NUEVOS PROGRAMAS DE FIDESON, ATENDIÉNDOSE UN TOTAL DE 185 PERSONAS.

**Sistema Estatal de Evaluación
Financiera para el Desarrollo Económico de Sonora
Análisis de las Variaciones Programático Presupuestal
Al 31 de Marzo de 2017**

Trimestre: Primero de 2017

Indicador No.5

**FINANCIAMIENTOS OTORGADOS A PERSONAS FÍSICAS Y MORALES:
DURANTE EL PRIMER TRIMESTRE DE 2017 SE OTORGARON UN TOTAL DE \$4,188,127.00 PESOS DE FINANCIAMIENTOS, SUPERANDO AL 262% LA META PROGRAMADA TRIMESTRAL, DICHA VARIACIÓN CORRESPONDE A UNA ERRÓNEA PROGRAMACIÓN TRIMESTRAL, LA CUAL AFECTA A LO PROGRAMADO EN LOS TRIMESTRES POSTERIORES. ES IMPORTANTE MENCIONAR QUE AUN CON ESA PROGRAMACIÓN TRIMESTRAL, SE TIENE CONTEMPLADO CUMPLIR CON LA META ANUAL DE \$68,000,000.00.**



Elaboró C.P. Martín G. Portela Duarte
Subdirector de Control Interno Administrativo



Revisó C.P. Guadalupe Luna Santacruz / Autorizó Ing. Gonzalo Moreno N.
Directora de Contabilidad y Finanzas / Director General de Administración

