

Hermosillo, Sonora, a 13 de Octubre de 2017
Oficio No. DGA/060/2017
"2017: Centenario de la Constitución,
Pacto Social Supremo de los Mexicanos"

C.P. Gustavo Rodríguez Lozano
Subsecretario de Egresos de la
Secretaría de Hacienda
Presente.-

Con el propósito de dar cumplimiento a la obligación señalada en el artículo 79 fracción VII de nuestra Constitución Política, a fin de que el Ejecutivo Estatal, entregue de forma cabal y oportuna el **Tercer Informe Trimestral 2017**, me permito remitirle información consolidada relativa al cierre del mes de Septiembre de 2017 de la **Financiera para el Desarrollo Económico de Sonora (FIDESON)**.


Así mismo le informo que dicho documento fué elaborado en apego a la NUEVA GUIA ARMONIZADA que contiene los requerimientos específicos y aspectos técnicos para la elaboración de los Informes de Organismos y Entidades de la Administración Pública Estatal, cumpliendo con el acuerdo por el cual se armoniza la estructura de dichos informes, establecida por el Consejo Nacional de Armonización Contable.

Se anexan todos y cada uno de los formatos establecidos en el listado de formatos ETCA "Evaluación Trimestral Contable Armonizada", El respaldo electrónico de la información será remitido al correo electrónico proporcionado de la Dirección General de Evaluación y Seguimiento del Gasto Público.

Sin otro particular por el momento, le reitero la seguridad de mi atenta y distinguida consideración.

Atentamente


Ing. Gonzalo Moreno Noriega
Director General de Administración



c.c.p C.P. Héctor Martín Nicolás Monroy, Coordinador Ejecutivo FIDESON.

c.c.p. C.P. José René Estrada Félix, Director General de Evaluación y Seguimiento del Gasto Público.

c.c.p. Minutario.

Formatos

Listado de Formatos ETCA "Evaluación Trimestral Contabilidad Armonizada"

I.- Información contable		
1	ETCA-I-01 ✓	Estado de Situación Financiera
2	ETCA-I-02 ✓	Estado de Situación Financiera-Detallado-LDF
3	ETCA-I-03 ✓	Estado de Actividades
4	ETCA-I-04 ✓	Estado de Variación en la Hacienda Pública
5	ETCA-I-05 ✓	Estado de Cambios en la Situación Financiera
6	ETCA-I-06 ✓	Estado de Flujos de Efectivo
7	ETCA-I-07 ✓	Estado Analítico del Activo
8	ETCA-I-08 ✓	Estado Analítico de la Deuda y Otros Pasivos
9	ETCA-I-09 ✓	Informe Analítico de la Deuda y Otros Pasivos-Detallado-LDF
10	ETCA-I-10 ✓	Informe Analítico de Obligaciones Diferentes de Financiamiento-LDF
11	ETCA-I-11 ✓	Informe sobre Pasivos Contingentes
13	ETCA-I-12 ✓	Notas a los Estados Financieros
II.- Información Presupuestaria		
14	ETCA-II-01 ✓	Estado Analítico de Ingresos
15	ETCA-II-02 ✓	Estado Analítico de Ingresos Detallado-LDF
16	ETCA-II-03 ✓	Conciliación entre los Ingresos Presupuestarios y Contables
17	ETCA-II-04 ✓	Estado Analítico del Ejercicio Presupuesto de Egresos
18	ETCA-II-05 ✓	Estado Analítico del Ejercicio Presupuesto de Egresos Detallado-LDF Clasificación Por Objeto del Gasto
19	ETCA-II-06 ✓	Estado Analítico del Ejercicio Presupuesto de Egresos Clasificación Económica (Por Tipo de Gasto)
20	ETCA-II-07 ✓	Estado Analítico del Ejercicio Presupuesto de Egresos Por Unidad Administrativa
21	ETCA-II-08 ✓	Estado Analítico del Ejercicio Presupuesto de Egresos Detallado-LDF Por Unidad Administrativa
22	ETCA-II-09 ✓	Estado Analítico del Ejercicio Presupuesto de Egresos Clasificación Administrativa, Por Poderes
23	ETCA-II-10 ✓	Estado Analítico del Ejercicio Presupuesto de Egresos Clasificación Administrativa, Por tipo de Organismo o Entidad Paraestatal
24	ETCA-II-11 ✓	Estado Analítico del Ejercicio Presupuesto de Egresos Clasificación Funcional (Finalidad y Función)
25	ETCA-II-12 ✓	Estado Analítico del Ejercicio Presupuesto de Egresos -Detallado-LDF Clasificación Funcional (Finalidad y Función)
26	ETCA-II-13 ✓	Estado Analítico del Ejercicio Presupuesto de Egresos Por Partida del Gasto
27	ETCA-II-14 ✓	Estado Analítico del Ejercicio Presupuesto de Egresos - Detallado-LDF (Clasificación de Servicios Personales por Categoría)
28	ETCA-II-15 ✓	Conciliación entre los Egresos Presupuestarios y los Gastos Contables
29	ETCA-II-16 ✓	Endeudamiento Neto
30	ETCA-II-17 ✓	Intereses de la Deuda
III.- Información Programática		
31	ETCA-III-01 ✓	Gasto por Categoría Programática
32	ETCA-III-02 ✓	Gasto por Programa Presupuestario
33	ETCA-III-03 ✓	Gasto por Proyectos de Inversión
34	ETCA-III-04 ✓	Informe de Avance Programático
35	ETCA-III-05 ✓	Matriz de Indicadores de Resultados
IV.- Información Complementaria Anexos.		
36	ETCA-IV-01 ✓	Indicadores de Postura Fiscal
37	ETCA-IV-02 ✓	Balance Presupuestario-LDF
38	ETCA-IV-03 ✓	Relación de Cuentas Bancarias Productivas Específicas
	ETCA-IV-04 ✓	Relación de Bienes que Componen su Patrimonio
	ETCA-IV-05 ✓	Relación de esquemas bursátiles y de coberturas financieras
	Anexo ✓	Análisis de variaciones Programático-Presupuestal

Sistema Estatal de Evaluación
Estado de Situación Financiera
Financiera para el Desarrollo Económico de Sonora
Al 30 de Septiembre de 2017
(PESOS)

ETCA-I-01

TRIMESTRE: Tercero de 2017

ACTIVO	2017	2016	PASIVO	2017	2016
Activo Circulante			Pasivo Circulante		
Efectivo y Equivalentes	109,780,616.77	105,433,716.41	Cuentas por Pagar a Corto Plazo	2,569,939.99	2,700,469.53
Derechos a Recibir Efectivo o Equivalentes	2,249,156.96	1,309,309.66	Documentos por Pagar a Corto Plazo	-	-
Derechos a Recibir Bienes o Servicios	-	-	Porción a Corto Plazo de la Deuda Pública a Largo Plazo	-	-
Inventarios	-	-	Títulos y Valores a Corto Plazo	-	-
Almacenes	-	-	Pasivos Diferidos a Corto Plazo	-	-
Estimación por Pérdida o Deterioro de Activos Circulantes	45,072,973.98	15,243,527.09	Fondos y Bienes de Terceros en Garantía y/o Administración a Corto Plazo	423,100.00	416,900.00
Otros Activos Circulantes	2,326,744.68	2,415,709.49	Provisiones a Corto Plazo	-	-
			Otros Pasivos a Corto Plazo	-	-
Total de Activos Circulantes	68,283,544.43	93,915,208.47	Total de Pasivos Circulantes	2,993,039.99	3,117,369.53
Activo No Circulante			Pasivo No Circulante		
Inversiones Financieras a Largo Plazo	-	-	Cuentas por Pagar a Largo Plazo	-	-
Derechos a Recibir Efectivo o Equivalentes a Largo Plazo	423,324,722.95	431,302,444.42	Documentos por Pagar a Largo Plazo	-	-
Bienes Inmuebles, Infraestructura y Construcciones en Proceso	-	-	Deuda Pública a Largo Plazo	186,504,987.21	191,393,078.32
Bienes Muebles	6,215,136.36	3,368,197.94	Pasivos Diferidos a Largo Plazo	-	-
Activos Intangibles	3,192,774.16	3,156,920.13	Fondos y Bienes de Terceros en Garantía y/o en Administración a Largo Plazo	60,501,862.29	67,621,143.21
Depreciación, Deterioro y Amortización Acumulada de Bienes	6,556,119.81	4,275,916.47	Provisiones a Largo Plazo	-	-
Activos Diferidos	-	-			
Estimación por Pérdida o Deterioro de Activos no Circulantes	-	-			
Otros Activos no Circulantes	-	-			
Total de Activos No Circulantes	426,176,513.66	433,551,646.02	Total de Pasivos No Circulantes	247,006,849.50	259,014,221.53
Total de Activos	495,460,058.09	527,466,854.49	Total de Pasivo	249,998,889.49	262,131,591.06
			Hacienda Pública/Patrimonio		
			Hacienda Pública/Patrimonio Contribuido		
			Aportaciones	227,595,163.99	227,290,895.40
			Donaciones de Capital	227,595,163.99	227,290,895.40
			Actualización de la Hacienda Pública/Patrimonio		
			Hacienda Pública/Patrimonio Generado	17,865,004.61	38,044,368.03
			Resultados del Ejercicio (Ahorro/ Desahorro)	9,667,538.70	4,896,821.38
			Resultados de Ejercicios Anteriores	8,197,465.91	33,147,546.65
			Revalúos	-	-
			Reservas	-	-
			Rectificaciones de Resultados de Ejercicios Anteriores	-	-
			Exceso o Insuficiencia en la Actualización de la Hacienda Pública/Patrimonio		
			Resultado por Posición Monetaria	-	-
			Resultado por Tenencia de Activos no Monetarios	-	-
			Total Hacienda Pública/Patrimonio	245,460,168.60	265,335,263.43
			Total de Pasivo y Hacienda Pública/Patrimonio	495,460,058.09	527,466,854.49

"Bajo protesta de decir verdad declaramos que los Estados Financieros y sus Notas, son razonablemente correctos y son responsabilidad del emisor"

Elaboró: C.P. Martín G. Portela Duarte
Subdirector de Control Interno Administrativo


Revisó/Autorizó: C.J. Guadalupe Luna Santa Cruz / Ing. Gonzalo Moreno Noriega
Directora de Contabilidad y Finanzas / Director General de Administración


Estado de Situación Financiera - Detallado - LDF
 Financiera para el Desarrollo Económico de Sonora
 Al 31 de Diciembre de 2016 y al 30 de Septiembre de 2017 (b)

TRIMESTRE: Tercero de 2017

Concepto (c)	2017	31 de diciembre de 2016	Concepto (c)	2017	31 de diciembre de 2016
ACTIVO			PASIVO		
Activo Circulante			Activo Circulante		
a. Efectivo y Equivalentes (a=a1+a2+a3+a4+a5+a6+a7)	109,780,616.77	105,433,716.41	a. Cuentas por Pagar a Corto Plazo (a=a1+a2+a3+a4+a5+a6+a7+a8+a9)	2,589,939.99	2,700,489.53
a1) Efectivo	10,000.00	-	a1) Servicios Personales por Pagar a Corto Plazo	565,575.06	711,881.91
a2) Bancos/Tesorería	23,952,851.04	49,826,050.78	a2) Proveedores por Pagar a Corto Plazo	202,816.48	80,040.78
a3) Bancos/Dependencias y Otros	-	-	a3) Contratistas por Obras Públicas por Pagar a Corto Plazo	-	-
a4) Inversiones Temporales (Hasta 3 meses)	85,797,965.73	55,587,665.63	a4) Participaciones y Aportaciones por Pagar a Corto Plazo	-	-
a5) Fondos con Afectación Específica	-	-	a5) Transferencias Otorgadas por Pagar a Corto Plazo	-	-
a6) Depósitos de Fondos de Terceros en Garantía y/o Administración	20,000.00	20,000.00	a6) Intereses, Comisiones y Otros Gastos de la Deuda Pública por Pagar a Corto Plazo	-	-
a7) Otros Efectivos y Equivalentes	-	-	a7) Retenciones y Contribuciones por Pagar a Corto Plazo	83,104.19	241,181.85
b. Derechos a Recibir Efectivo o Equivalentes (b=b1+b2+b3+b4+b5+b6+b7)	2,249,158.06	1,309,309.86	a8) Devoluciones de la Ley de Ingresos por Pagar a Corto Plazo	-	-
b1) Inversiones Financieras de Corto Plazo	-	-	a9) Otras Cuentas por Pagar a Corto Plazo	1,718,444.28	1,667,354.95
b2) Cuentas por Cobrar a Corto Plazo	-	-	b. Documentos por Pagar a Corto Plazo (b=b1+b2+b3)	-	-
b3) Deudores Diversos por Cobrar a Corto Plazo	2,246,305.06	1,304,749.04	b1) Documentos Comerciales por Pagar a Corto Plazo	-	-
b4) Ingresos por Recuperar a Corto Plazo	2,851.90	4,560.82	b2) Documentos con Contratistas por Obras Públicas por Pagar a Corto Plazo	-	-
b5) Deudores por Anticipos de la Tesorería a Corto Plazo	-	-	b3) Otros Documentos por Pagar a Corto Plazo	-	-
b6) Préstamos Otorgados a Corto Plazo	-	-	c. Porción a Corto Plazo de la Deuda Pública a Largo Plazo (c=c1+c2)	-	-
b7) Otros Derechos a Recibir Efectivo o Equivalentes a Corto Plazo	-	-	c1) Porción a Corto Plazo de la Deuda Pública	-	-
c. Derechos a Recibir Bienes o Servicios (c=c1+c2+c3+c4+c5)	-	-	c2) Porción a Corto Plazo de Arrendamiento Financiero	-	-
c1) Anticipo a Proveedores por Adquisición de Bienes y Prestación de Servicios a Corto Plazo	-	-	d. Títulos y Valores a Corto Plazo	-	-
c2) Anticipo a Proveedores por Adquisición de Bienes Inmuebles y Muebles a Corto Plazo	-	-	e. Pasivos Diferidos a Corto Plazo (e=e1+e2+e3)	-	-
c3) Anticipo a Proveedores por Adquisición de Bienes Intangibles a Corto Plazo	-	-	e1) Ingresos Cobrados por Adelantado a Corto Plazo	-	-
c4) Anticipo a Contratistas por Obras Públicas a Corto Plazo	-	-	e2) Intereses Cobrados por Adelantado a Corto Plazo	-	-
c5) Otros Derechos a Recibir Bienes o Servicios a Corto Plazo	-	-	e3) Otros Pasivos Diferidos a Corto Plazo	-	-
d. Inventarios (d=d1+d2+d3+d4+d5)	-	-	f. Fondos y Bienes de Terceros en Garantía y/o Administración a Corto Plazo (f=f1+f2+f3+f4+f5+f6)	423,100.00	416,900.00
d1) Inventario de Mercancías para Venta	-	-	f1) Fondos en Garantía a Corto Plazo	423,100.00	416,900.00
d2) Inventario de Mercancías Terminadas	-	-	f2) Fondos en Administración a Corto Plazo	-	-
d3) Inventario de Mercancías en Proceso de Elaboración	-	-	f3) Fondos Contingentes a Corto Plazo	-	-
d4) Inventario de Materias Primas, Materiales y Suministros para Producción	-	-	f4) Fondos de Fideicomisos, Mandatos y Contratos Análogos a Corto Plazo	-	-
d5) Bienes en Tránsito	-	-	f5) Otros Fondos de Terceros en Garantía y/o Administración a Corto Plazo	-	-
e. Almacenes	-	-	f6) Valores y Bienes en Garantía a Corto Plazo	-	-

Concepto (c)	2017	31 de diciembre de 2016	Concepto (c)	2017	31 de diciembre de 2016
f. Estimación por Pérdida o Deterioro de Activos Circulantes (f1+f2)					
f1) Estimaciones para Cuentas Incobrables por Derechos a Recibir Efectivo o Equivalentes	45,072,973.98	15,243,527.09	g. Provisiones a Corto Plazo (g=g1+g2+g3)		
f2) Estimación por Deterioro de Inventarios	45,072,973.98	15,243,527.09	g1) Provisión para Demandas y Juicios a Corto Plazo		
g. Otros Activos Circulantes (g=g1+g2+g3+g4)	2,326,744.68	2,415,709.49	g2) Provisión para Contingencias a Corto Plazo		
g1) Valores en Garantía			g3) Otras Provisiones a Corto Plazo		
g2) Bienes en Garantía (excluye depósitos de fondos)			h. Otros Pasivos a Corto Plazo (h=h1+h2+h3)		
g3) Bienes Derivados de Embargos, Decomisos, Aseguramientos y Dación en Pago			h1) Ingresos por Clasificar		
g4) Adquisición con Fondos de Terceros	2,326,744.68	2,415,709.49	h2) Recaudación por Participar		
IIA. Total de Activos Circulantes (IA = a + b + c + d + e + f + g)	69,283,544.43	93,915,208.47	h3) Otros Pasivos Circulantes	2,993,039.99	3,117,369.53
Activo No Circulante			IIA. Total de Pasivos Circulantes (IIA = a + b + c + d + e + f + g + h)		
a. Inversiones Financieras a Largo Plazo	423,324,722.95	191,393,078.32	Pasivo No Circulante		
b. Derechos a Recibir Efectivo o Equivalentes a Largo Plazo			a. Cuentas por Pagar a Largo Plazo		
c. Bienes Inmuebles, Infraestructura y Construcciones en Proceso			b. Documentos por Pagar a Largo Plazo		
d. Bienes Muebles	6,215,136.36	3,368,197.94	c. Deuda Pública a Largo Plazo	186,504,987.21	191,393,078.32
e. Activos Intangibles	3,192,774.16	3,156,920.13	d. Pasivos Diferidos a Largo Plazo		
f. Depreciación, Deterioro y Amortización Acumulada de Bienes			e. Fondos y Bienes de Terceros en Garantía y/o en Administración a Largo Plazo	60,501,862.29	67,621,143.21
g. Activos Diferidos			f. Provisiones a Largo Plazo		
h. Estimación por Pérdida o Deterioro de Activos no Circulantes	6,556,119.81	4,275,916.47	IIIB. Total de Pasivos No Circulantes (IIIB=a + b + c + d + e + f)	247,006,849.50	259,014,221.53
i. Otros Activos no Circulantes			II. Total del Pasivo (II = IIA + IIIB)	249,999,889.49	262,131,591.06
II. Total de Activos No Circulantes (IB = a + b + c + d + e + f + g + h + i)	426,176,513.66	433,551,646.02	HACIENDA PÚBLICA/PATRIMONIO		
I. Total del Activo (I = IA + IB)	495,460,058.09	527,466,854.49	IIIA. Hacienda Pública/Patrimonio Contribuido (IIIA = a + b + c)	227,595,163.99	227,290,895.40
			a. Aportaciones	227,595,163.99	227,290,895.40
			b. Donaciones de Capital		
			c. Actualización de la Hacienda Pública/Patrimonio		
			IIIB. Hacienda Pública/Patrimonio Generado (IIIB = a + b + c + d + e)	17,865,004.61	36,044,366.03
			a. Resultados del Ejercicio (Ahorro/ Desahorro)	9,667,538.70	4,886,821.38
			b. Resultados de Ejercicios Anteriores	8,197,465.91	33,147,546.65
			c. Revalúos		
			d. Reservas		
			e. Rectificaciones de Resultados de Ejercicios Anteriores		
			IIIC. Exceso o Insuficiencia en la Actualización de la Hacienda Pública/Patrimonio (IIIC=a+b)		
			a. Resultados por Posición Monetaria		
			b. Resultado por Tenencia de Activos no Monetarios		
			IIII. Total Hacienda Pública/Patrimonio (IIII = IIIA + IIIB + IIIC)	245,460,168.60	265,335,263.43
			IV. Total del Pasivo y Hacienda Pública/Patrimonio (IV = II + IIII)	495,460,058.09	527,466,854.49


 Revisó/Autorizó: C.P. Guadalupe Luna Santacruz/ Ing. Gonzalo Moreno Noriega
 Directora de Contabilidad y Finanzas / Director General de Administración


 Elaboró: C.P. Martín G. Portela Duarte
 Subdirector de Control Interno Administrativo

Sistema Estatal de Evaluación
Estado de Actividades
Financiera para el Desarrollo Económico de Sonora
Del 01 de Enero al 30 de Septiembre de 2017
(PESOS)


ETCA-I-03

TRIMESTRE: Tercero de 2017

	2017	2016
INGRESOS Y OTROS BENEFICIOS		
Ingresos de la Gestión:		
Impuestos	8,235,849.42	7,767,230.60
Cuotas y Aportaciones de Seguridad Social	-	-
Contribuciones de Mejoras	-	-
Derechos	-	-
Productos de Tipo Corriente ¹	-	-
Aprovechamientos de Tipo Corriente	-	-
Ingresos por Venta de Bienes y Servicios	-	-
Ingresos no Comprendidos en las Fracciones de la Ley de Ingresos Causados en Ejercicios Fiscales Anteriores Pendientes de Liquidación o Pago	8,235,849.42	7,767,230.60
Participaciones, Aportaciones, Transferencias, Asignaciones, Subsidios y Otras Ayudas	16,078,328.78	18,242,661.56
Participaciones y Aportaciones	-	-
Transferencia, Asignaciones, Subsidios y Otras Ayudas	16,078,328.78	18,242,661.56
Otros Ingresos y Beneficios	4,248,454.41	1,945,140.19
Ingresos Financieros	4,113,501.60	1,819,605.90
Incremento por Variación de Inventarios	-	-
Disminución del Exceso de Estimaciones por Pérdida o Deterioro u Obsolescencia	-	-
Disminución del Exceso de Provisiones	-	-
Otros Ingresos y Beneficios Varios	134,952.81	125,534.29
Total de Ingresos y Otros Beneficios	28,562,632.61	27,955,032.35
GASTOS Y OTRAS PÉRDIDAS		
Gastos de Funcionamiento	18,760,410.56	21,048,062.00
Servicios Personales	15,867,503.65	18,090,264.99
Materiales y Suministros	404,265.61	643,472.82
Servicios Generales	2,488,641.30	2,314,344.19
Transferencia, Asignaciones, Subsidios y Otras Ayudas		
Transferencias Internas y Asignaciones al Sector Público	-	-
Transferencias al Resto del Sector Público	-	-
Subsidios y Subvenciones	-	-
Ayudas Sociales	-	-
Pensiones y Jubilaciones	-	-
Transferencias a Fideicomisos, Mandatos y Contratos Análogos	-	-
Transferencias a la Seguridad Social	-	-
Donativos	-	-
Transferencias al Exterior	-	-
Participaciones y Aportaciones		
Participaciones	-	-
Aportaciones	-	-
Convenios	-	-
Intereses, Comisiones y Otros Gastos de la Deuda Pública		
Intereses de la Deuda Pública	-	-
Comisiones de la Deuda Pública	-	-
Gastos de la Deuda Pública	-	-
Costo por Coberturas	-	-
Apoyos Financieros	-	-
Otros Gastos y Pérdidas Extraordinarias	134,683.35	252,539.67
Estimaciones, Depreciaciones, Deterioros, Obsolescencia y Amortizaciones	134,683.35	252,539.67
Provisiones	-	-
Disminución de Inventarios	-	-
Aumento por Insuficiencia de Estimaciones por Pérdida o Deterioro y Obsolescencia	-	-
Aumento por Insuficiencia de Provisiones	-	-
Otros Gastos	-	-
Inversión Pública		
Inversión Pública no Capitalizable	-	-
Total de Gastos y Otras Pérdidas	18,895,093.91	21,300,621.67
Resultados del Ejercicio (Ahorro/Desahorro)	9,667,538.70	6,654,410.68

Bajo protesta de decir verdad declaramos que los Estados Financieros y sus Notas, son razonablemente correctos y son responsabilidad del emisor


Elaboró: C.P. Martín G. Portela Duarte
Subdirector de Control Interno Administrativo


Revisó/Autorizó: C.P. Guadalupe Luria Santacruz / Ing. Gonzalo Moreno Noriega
Directora de Contabilidad y Finanzas / Director General de Administración

Sistema Estatal de Evaluación
Estado de Variación en la Hacienda Pública
Financiera para el Desarrollo Económico de Sonora
Del 01 de Enero al 30 de Septiembre de 2017
(PESOS)

ETCA-I-04

TRIMESTRE: Tercero de 2017

Concepto	Hacienda Pública / Patrimonio Contribuido	Hacienda Pública / Patrimonio Generado de Ejercicio Anteriores	Hacienda Pública / Patrimonio Generado del Ejercicio	Ajustes por Cambios de Valor	Total
Rectificaciones de Resultados de Ejercicios Anteriores		-29,846,902.12	0.00	0.00	-29,846,902.12
Patrimonio Neto Inicial Ajustado del Ejercicio	227,290,895.40			0.00	227,290,895.40
Aportaciones	227,290,895.40			0.00	227,290,895.40
Donaciones de Capital	0.00			0.00	0.00
Actualización de la Hacienda Pública/Patrimonio	0.00			0.00	0.00
Variaciones de la Hacienda Pública / Patrimonio Neto del Ejercicio		33,147,546.65	4,896,821.38	0.00	38,044,368.03
Resultados del Ejercicio (Ahorro/Desahorro)			4,896,821.38	0.00	4,896,821.38
Resultados de Ejercicios Anteriores		33,147,546.65		0.00	33,147,546.65
Revalúos		0.00		0.00	0.00
Reservas		0.00		0.00	0.00
Hacienda Pública / Patrimonio Neto Final del Ejercicio 2016	227,290,895.40	33,147,546.65	4,896,821.38	0.00	265,335,263.43
Cambios en la Hacienda Pública / Patrimonio Neto del Ejercicio 2017	304,268.59			0.00	304,268.59
Aportaciones	304,268.59			0.00	304,268.59
Donaciones de Capital	0.00			0.00	0.00
Actualización de la Hacienda Pública/Patrimonio	0.00			0.00	0.00
Variaciones de la Hacienda Pública / Patrimonio Neto del Ejercicio		4,896,821.38	9,667,538.70	0.00	14,564,360.08
Resultados del Ejercicio (Ahorro/Desahorro)			9,667,538.70	0.00	9,667,538.70
Resultados de Ejercicios Anteriores		4,896,821.38		0.00	4,896,821.38
Revalúos		0.00		0.00	0.00
Reservas		0.00		0.00	0.00
Saldo Neto en la Hacienda Pública / Patrimonio 2017	227,595,163.99	8,197,465.91	9,667,538.70	0.00	245,460,168.60

"Bajo protesta de decir verdad declaramos que los Estados Financieros y sus Notas son razonablemente correctos y son responsabilidad del emisor"


 Elaboró: C.P. Martín G. Portela Duarte
 Subdirector de Control Interno Administrativo


 Revisó/Autorizó: C.P. Guadalupe Luna Santacruz/ Ing. Gonzalo Moreno Noriega
 Directora de Contabilidad y Finanzas / Director General de Administración

Sistema Estatal de Evaluación
Estado de Cambios en la Situación Financiera
Financiera para el Desarrollo Económico de Sonora
 Del 01 de Enero al 30 de Septiembre de 2017
 (PESOS)

ETCA-I-05


TRIMESTRE: Tercero de 2017

	<u>Origen</u>	<u>Aplicación</u>
Activo	40,176,336.51	8,169,540.11
Activo Circulante	29,918,411.70	5,286,747.66
Efectivo y Equivalentes	0.00	4,346,900.36
Derechos a Recibir Efectivo o Equivalentes	0.00	939,847.30
Derechos a Recibir Bienes o Servicios	0.00	0.00
Inventario	0.00	0.00
Almacenes	0.00	0.00
Estimación por Pérdida o Deterioro de Activos Circulantes	29,829,446.89	0.00
Otros Activos Circulantes	88,964.81	0.00
Activo No Circulante	10,257,924.81	2,882,792.45
Inversiones Financieras a Largo Plazo	0.00	0.00
Derechos a Recibir Efectivo o Equivalentes a Largo Plazo	7,977,721.47	0.00
Bienes Inmuebles, Infraestructura y Construcciones en Proceso	0.00	0.00
Bienes Muebles	0.00	2,846,938.42
Activos Intangibles	0.00	35,854.03
Depreciación, Deterioro y Amortización Acumulada de Bienes	2,280,203.34	0.00
Activos Diferidos	0.00	0.00
Estimación por Pérdida o Deterioro de Activos no Circulantes	0.00	0.00
Otros Activos no Circulantes	0.00	0.00
Pasivo	6,200.00	12,137,901.57
Pasivo Circulante	6,200.00	130,529.54
Cuentas por Pagar a Corto Plazo	0.00	130,529.54
Documentos por Pagar a Corto Plazo	0.00	0.00
Porción a Corto Plazo de la Deuda Pública a Largo Plazo	0.00	0.00
Títulos y Valores a Corto Plazo	0.00	0.00
Pasivos Diferidos a Corto Plazo	0.00	0.00
Fondos y Bienes de Terceros en Garantía y/o Administración a Corto Plazo	6,200.00	0.00
Provisiones a Corto Plazo	0.00	0.00
Otros Pasivos a Corto Plazo	0.00	0.00
Pasivo No Circulante	0.00	12,007,372.03
Cuentas por Pagar a Largo Plazo	0.00	0.00
Documentos por Pagar a Largo Plazo	0.00	0.00
Deuda Pública a Largo Plazo	0.00	4,888,091.11
Pasivos Diferidos a Largo Plazo	0.00	0.00
Fondos y Bienes de Terceros en Garantía y/o en Administración a Largo Plazo	0.00	7,119,280.92
Provisiones a Largo Plazo	0.00	0.00
HACIENDA PUBLICA/PATRIMONIO	5,074,985.91	24,950,080.74
Hacienda Pública/Patrimonio Contribuido	304,268.59	0.00
Aportaciones	304,268.59	0.00
Donaciones de Capital	0.00	0.00
Actualización de la Hacienda Pública/Patrimonio	0.00	0.00

Hacienda Pública/Patrimonio Generado	4,770,717.32	24,950,080.74
Resultados del Ejercicio (Ahorro/ Desahorro)	4,770,717.32	0.00
Resultados de Ejercicios Anteriores	0.00	24,950,080.74
Revalúos	0.00	0.00
Reservas	0.00	0.00
Rectificaciones de Resultados de Ejercicios Anteriores	0.00	0.00
Excesos o Insuficiencia en la Actualización de la Hacienda Pública/Patrimonio	0.00	0.00
Resultado por Posición Monetaria		
Resultado por Tenencia de Activos no Monetarios		

Bajo protesta de decir verdad declaramos que los Estados Financieros y sus Notas, son razonablemente correctos y son responsabilidad del emisor


 Elaboró: C.P. Martín G. Portela Duarte
 Subdirector de Control Interno Administrativo


 Revisó/Autorizó: C.P. Guadalupe Luna Santacruz/ Ing. Gonzalo Moreno N.
 Directora de Contabilidad y Finanzas / Director General de Admón.

Sistema Estatal de Evaluación
Estado de Flujos de Efectivo
Financiera para el Desarrollo Economico de Sonora
Al 30 de Septiembre de 2017
(PESOS)

ETCA-I-06

TRIMESTRE: Tercero de 2017

Concepto	2017	2016
Flujos de Efectivo de las Actividades de Operación		
Origen		
Impuestos	24,314,178.20	71,254,595.63
Cuotas y Aportaciones de Seguridad Social		
Contribuciones de mejoras		
Derechos		
Productos de Tipo Corriente		
Aprovechamientos de Tipo Corriente		
Ingresos por Venta de Bienes y Servicios	8,235,849.42	12,283,988.86
Ingresos no Comprendidos en las Fracciones de la Ley de Ingresos Causados en Ejercicios Fiscales Anteriores		
Pendientes de Liquidación o Pago		
Participaciones y Aportaciones		
Transferencias, Asignaciones y Subsidios y Otras Ayudas	16,078,328.78	26,701,455.04
Otros Origenes de Operación	0.00	32,269,151.73
Aplicación		
Servicios Personales	19,868,676.84	30,574,942.16
Materiales y Suministros	15,812,042.65	26,701,455.04
Servicios Generales	399,908.06	829,818.61
Transferencias Internas y Asignaciones al Sector Público	2,296,104.37	3,043,668.51
Transferencias al resto del Sector Público	0.00	0.00
Subsidios y Subvenciones	0.00	0.00
Ayudas Sociales	0.00	0.00
Pensiones y Jubilaciones	0.00	0.00
Transferencias a Fideicomisos, Mandatos y Contratos Análogos	0.00	0.00
Transferencias a la Seguridad Social	0.00	0.00
Donativos	0.00	0.00
Transferencias al Exterior	0.00	0.00
Participaciones	0.00	0.00
Aportaciones	0.00	0.00
Convenios	0.00	0.00
Otras Aplicaciones de Operación	1,360,621.76	0.00
Flujos Netos de Efectivo por Actividades de Operación	4,445,501.36	40,679,653.47
Flujos de Efectivo de las Actividades de Inversión		
Origen		
Bienes Inmuebles, Infraestructura y Construcciones en Proceso	0.00	0.00
Bienes Muebles		
Otros Origenes de Inversión		
Aplicación		
Bienes Inmuebles, Infraestructura y Construcciones en Proceso	98,601.00	517,666.07
Bienes Muebles	0.00	0.00
Otras Aplicaciones de Inversión	62,746.97	500,146.38
Flujos Netos de Efectivo por Actividades de Inversión	35,854.03	17,519.69
Flujo de Efectivo de las Actividades de Financiamiento	-98,601.00	-517,666.07
Origen		
Endeudamiento Neto	0.00	0.00
Interno		
Externo		
Otros Origenes de Financiamiento		
Aplicación		
Servicios de la Deuda	0.00	0.00
Interno		
Externo		
Otras Aplicaciones de Financiamiento		
Flujos netos de Efectivo por Actividades de Financiamiento	0.00	0.00
Incremento/Disminución Neta en el Efectivo y Equivalentes al Efectivo	4,346,900.36	40,161,987.40
Efectivo y Equivalentes al Efectivo al Inicio del Ejercicio	105,433,716.41	65,271,729.01
Efectivo y Equivalentes al Efectivo al Final del Ejercicio	109,780,616.77	105,433,716.41

Bajo protesta de desverdad declaramos que los Estados Financieros y sus Notas, son razonablemente correctos y son responsabilidad del emisor

Elaboró: C.P. Martín G. Portela Duarte
 Subdirector de Control Interno Admtivo.

Revisó/Autorizó: C.P. Guadalupe Luna S./ Ing. Gonzalo Moreno N.
 Dir. de Contabilidad y Finanzas / Dir. General de Admón.

Sistema Estatal de Evaluación
Estado Analítico del Activo
Financiera para el Desarrollo Económico de Sonora
Del 01 de Enero al 30 de Septiembre de 2017

ETCA-I-07

(PESOS)

TRIMESTRE: Tercero de 2017

Concepto	Saldo Inicial 1	Cargos del Periodo 2	Abonos del Periodo 3	Saldo Final 4 (1+2-3)	Variación del Periodo (4-1)
ACTIVO	527,466,854.49	368,842,162.31	400,848,958.71	495,460,058.09	-32,006,796.40
Activo Circulante	93,915,208.47	291,994,762.63	316,626,426.67	69,283,544.43	-24,631,664.04
Efectivo y Equivalentes	105,433,716.41	256,476,926.65	252,130,026.29	109,780,616.77	4,346,900.36
Derechos a Recibir Efectivo o Equivalentes	1,309,309.66	34,917,365.19	33,977,517.89	2,249,156.96	939,847.30
Derechos a Recibir Bienes o Servicios	0.00	0.00	0.00	0.00	0.00
Inventarios	0.00	0.00	0.00	0.00	0.00
Almacenes	0.00	0.00	0.00	0.00	0.00
Estimación por Pérdida o Deterioro de Activos Circulantes	-15,243,527.09	168,470.79	29,997,917.68	-45,072,973.98	-29,829,446.89
Otros Activos Circulantes	2,415,709.49	432,000.00	520,964.81	2,326,744.68	-88,964.81
Activo No Circulante	433,551,646.02	76,847,399.68	84,222,532.04	426,176,513.66	-7,375,132.36
Inversiones Financieras a Largo Plazo	0.00	0.00	0.00	0.00	0.00
Derechos a Recibir Efectivo o Equivalentes a Largo Plazo	431,302,444.42	73,937,930.13	81,915,651.60	423,324,722.95	-7,977,721.47
Bienes Inmuebles, Infraestructura y Construcciones en Proceso	0.00	0.00	0.00	0.00	0.00
Bienes Muebles	3,368,197.94	2,860,417.21	13,478.79	6,215,136.36	2,846,938.42
Activos Intangibles	3,156,920.13	35,854.03	0.00	3,192,774.16	35,854.03
Depreciación, Deterioro y Amortización Acumulada de Bienes	-4,275,916.47	13,198.31	2,293,401.65	-6,556,119.81	-2,280,203.34
Activos Diferidos	0.00	0.00	0.00	0.00	0.00
Estimación por Pérdida o Deterioro de Activos no Circulantes	0.00	0.00	0.00	0.00	0.00
Otros Activos no Circulantes	0.00	0.00	0.00	0.00	0.00

Bajo protesta de decir verdad declaramos que los Estados Financieros y sus Notas, son razonablemente correctos y son responsabilidad del emisor

Elaboró: C.P. Martín G. Portela Duarte
 Subdirector de Control Interno Admtivo.

Revisó/Autorizó: C.P. Guadalupe Luna Santacruz/ Ing. Gonzalo Moreno N.
 Dir. de Contabilidad y Finanzas / Dir. General de Admón.

Sistema Estatal de Evaluación
Estado Analítico de la Deuda y Otros Pasivos
Financiera para el Desarrollo Económico de Sonora
Del 01 de Enero al 30 de Septiembre de 2017


ETCA-I-08


(PESOS)

TRIMESTRE: Tercero de 2017

DENOMINACIÓN DE LAS DEUDAS	MONEDA DE CONTRATACIÓN	INSTITUCIÓN O PAÍS ACREEDOR	SALDO INICIAL DEL PERIODO	SALDO FINAL DEL PERIODO
DEUDA PÚBLICA				
Corto Plazo				
Deuda Interna				
Instituciones de Crédito			0.00	0.00
Títulos y Valores			0.00	0.00
Arrendamientos Financieros				
Deuda Externa				
Organismos Financieros Internacionales			0.00	0.00
Deuda Bilateral			0.00	
Títulos y Valores				
Arrendamientos Financieros				
<i>Subtotal Corto Plazo</i>			<i>0.00</i>	<i>0.00</i>
Largo Plazo				
Deuda Interna				
Instituciones de Crédito			191,393,078.32	186,504,987.21
Títulos y Valores			191,393,078.32	186,504,987.21
Arrendamientos Financieros				
Deuda Externa				
Organismos Financieros Internacionales			0.00	0.00
Deuda Bilateral				
Títulos y Valores				
Arrendamientos Financieros				
<i>Subtotal Largo Plazo</i>			<i>191,393,078.32</i>	<i>186,504,987.21</i>
Otros Pasivos			70,738,512.74	63,494,902.28
Total Deuda y Otros Pasivos			262,131,591.06	249,999,889.49

Bajo protesta de decir verdad declaramos que los Estados Financieros y sus Notas, son razonablemente correctos y son responsabilidad del emisor


 Elaboró: C.P. Martín G. Portela Duarte
 Subdirector de Control Interno Admtivo.


 Revisó/Autorizó: C.P. Guadalupe Luna Santacruz/ Ing. Gonzalo Moreno N.
 Dir. de Contabilidad y Finanzas / Dir. General de Admón.

Sistema Estatal de Evaluación
Informe Analítico de la Deuda Pública y Otros Pasivos - LDF
Financiera para el Desarrollo Económico de Sonora
Del 01 de Enero al 30 de Septiembre de 2017
(PESOS)

ETCA-I-09

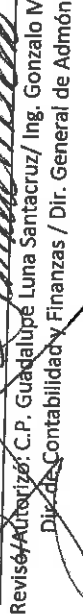
TRIMESTRE: Tercero de 2017

Denominación de la Deuda Pública y Otros Pasivos (c)	Saldo al 31 de diciembre de 2015 (c)	Disposiciones del Periodo (e)	Amortizaciones del Periodo (f)	Revaluaciones, Reclasificaciones y Otros Ajustes (g)	Saldo Final del Periodo (h) h=c+e-f+g	Pago de intereses del Periodo (i)	Pago de Comisiones y demás costos asociados durante el Periodo (j)
1. Deuda Pública (1=A+B)	191,393,078.32		4,888,091.11		186,504,987.21		
A. Corto Plazo (A=a1+a2+a3)							
a1) Instituciones de Crédito							
a2) Títulos y Valores							
a3) Arrendamientos Financieros							
B. Largo Plazo (B=b1+b2+b3)	191,393,078.32		4,888,091.11		186,504,987.21		
b1) Instituciones de Crédito	191,393,078.32		4,888,091.11		186,504,987.21		
b2) Títulos y Valores							
b3) Arrendamientos Financieros							
2. Otros Pasivos	70,738,512.74				63,494,902.28		
3. Total de la Deuda Pública y Otros Pasivos (3=1+2)	262,131,591.06		4,888,091.11		248,998,889.49		
4. Deuda Contingente 1 (Informativo)							
A. Deuda Contingente 1							
B. Deuda Contingente 2							
C. Deuda Contingente XX							
5. Valor de Instrumentos Bono Cupón Cero 2 (Informativo)							
A. Instrumento Bono Cupón Cero 1							
B. Instrumento Bono Cupón Cero 2							
C. Instrumento Bono Cupón Cero XX							

Se refiere a cualquier financiamiento sin fuente o garantía de pago definida, que sea asumida de manera solidaria o subsidiaria por las Entidades Federativas con sus Municipios, organismos descentralizados y empresas de participación estatal mayoritaria y fideicomisos, locales o municipales, y por los Municipios con sus respectivos organismos descentralizados y empresas de participación municipal mayoritaria.
 Se refiere al valor del Bono Cupón Cero que respalde el pago de los créditos asociados al mismo (Activo).

Obligaciones a Corto Plazo (k)	Monto Contratado (l)	Plazo Pactado (m)	Tasa de Interés (n)	Comisiones y Costos Relacionados (o)	Tasa Efectiva (p)
6. Obligaciones a Corto Plazo (Informativo)					
A. Crédito 1					
B. Crédito 2					
C. Crédito XX					

Elaboró: C.P. Martín G. Portela Duarte
 Subdirector de Control Interno Administrativo

Revisó: 
 C.P. Guadalupe Luna Santacruz / Ing. Gonzalo Moreno N.
 Dir. de Contabilidad y Finanzas / Dir. General de Admón.


Sistema Estatal de Evaluación
Informe Analítico de Obligaciones Diferentes de Financiamientos – LDF
Financiera para el Desarrollo Económico de Sonora
Del 01 de Enero al 30 de Septiembre de 2017
(PESOS)

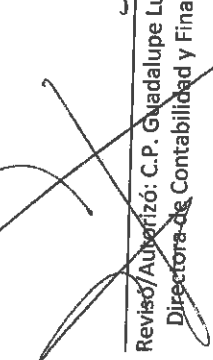
ETCA-I-10

TRIMESTRE: Tercero de 2017

Denominación de las Obligaciones Diferentes de Financiamiento (c)	Fecha del Contrato (d)	Fecha de inicio de operación del proyecto (e)	Fecha de vencimiento (f)	Monto de la inversión pactado (g)	Plazo pactado (h)	Monto promedio mensual del pago de la contraprestación (i)	Monto promedio mensual del pago de la contraprestación correspondiente al pago de inversión (j)	Monto pagado de la inversión actualizado al XX de XXXXXX de 2017 (k)	Monto pagado de la inversión actualizado al XX de XXXXXX de 2017 (l)	Saldo pendiente por pagar de la inversión al XX de XXXXXX de 2017 (m = g - l)
A. Asociaciones Público Privadas (APP's) (A=a+b+c+d) a) APP 1 b) APP 2 c) APP 3 d) APP XX										
B. Otros Instrumentos (B=a+b+c+d) a) Otro Instrumento 1 b) Otro Instrumento 2 c) Otro Instrumento 3 d) Otro Instrumento XX										
C. Total de Obligaciones Diferentes de Financiamiento (C=A+B)										

SIN INFORMACION QUE REPORTAR


 Elaboró: C.P. Martín G. Portela Duarte
 Subdirector de Control Interno Administrativo


 Revisó/Autorizó: C.P. Guadalupe Luna Santacruz/ Ing. Gonzalo Moreno Noriega
 Directora de Contabilidad y Finanzas / Director General de Administración

Sistema Estatal de Evaluación
Informe sobre Pasivos Contingentes
Financiera para el Desarrollo Economico de Sonora
Al 30 de Septiembre de 2017
(PESOS)

ETCA-I-11

TRIMESTRE: Tercero de 2017

A Corto Plazo

SIN INFORMACION QUE REPORTAR


A Mediano Plazo


INFORME SOBRE PASIVOS CONTINGENTES: Informar las obligaciones que tienen su origen en hechos específicos e independientes del pasado que en el futuro pueden ocurrir o no, y de acuerdo con lo que acontezca, desaparecen o se convierten en pasivos reales por ejemplo, juicios, garantías, avales, costos de planes de pensiones, jubilaciones, etc.

A Largo Plazo

SIN INFORMACION QUE REPORTAR

Bajo protesta de decir verdad declaramos que los Estados Financieros y sus Notas, son razonablemente correctos y son responsabilidad del emisor


Elaboró: C.P. Martín G. Portela Duarte
Subdirector de Control Interno Administrativo


Revisó/Autorizó: C.P. Guadalupe Luna Santacruz / Ing. Gonzalo Moreno Noriega
Directora de Contabilidad y Finanzas / Director General de Administración

FINANCIERA PARA EL DESARROLLO ECONOMICO DE SONORA

I) NOTAS A LOS ESTADOS FINANCIEROS MES DE SEPTIEMBRE 2017

Con el propósito de dar cumplimiento a los artículos 46 y 49 de la Ley General de Contabilidad Gubernamental. A continuación se presentan los tres tipos de notas que acompañan a los estados, a saber:

a) NOTAS DE DESGLOSE

I) NOTAS AL ESTADO DE SITUACIÓN FINANCIERA

Activo

Efectivo y Equivalentes

1. Se informa acerca de los fondos con afectación específica.

CUENTA	NOMBRE CUENTA	IMPORTE
1111	EFFECTIVO	10,000.00
1112	BANCOS/TESORERÍA	23,952,651.04

Los fondo que acumulan la cuenta de BANCOS/TESORERIA, están distribuidos en dos instituciones bancarias, como se detalla:

CUENTA	NOMBRE CUENTA	IMPORTE
1112	BANCOS/TESORERÍA	23,952,651.04
1112-01	BANCO MERCANTIL DEL NORTE, S.A.	10,655,473.29
1112-02	BBVA - BANCOMER, S.A.	13,297,177.75

Los fondo que acumulan la cuenta de INVERSIONES, están distribuidos en las siguientes instituciones bancarias, como se detalla, en el esquema de mesa de dinero, siendo a corto plazo.

CUENTA	NOMBRE CUENTA	IMPORTE
1114	INVERSIONES TEMPORALES (HASTA 3 MESES)	85,797,965.73
1114-02	BBVA - BANCOMER, S.A.	44,600,560.63
1114-04	ACTINVER CASA DE BOLSA, S.A. DE C.V.	41,197,405.10

Derechos a recibir Efectivo y Equivalentes y Bienes o Servicios a Recibir

1.-Se desglosan los derechos a recibir, cabe señalar que la cuenta **PRESTAMOS OTORGADOS A LARGO PLAZO**, es la más relevante, derivado del objeto de la Financiera por ser el otorgamiento de Financiamientos:

CUENTA	NOMBRE CUENTA	IMPORTE
1116	DEPÓSITOS DE FONDOS DE TERCEROS EN GARANTÍA Y/O AD	20,000
1122	CUENTAS POR COBRAR A CORTO PLAZO	0
1123	DEUDORES DIVERSOS POR COBRAR A CORTO PLAZO	2,246,305.06
1124	INGRESOS POR RECUPERAR A CORTO PLAZO	2,851.90
1161	ESTIMACIONES PARA CUENTAS INCOBRABLES POR DERECHOS	-45,072,973.98
1193	BIENES DERIVADOS DE EMBARGOS, DECOMISOS, ASEGURAMI	2,326,744.68
1222	DEUDORES DIVERSOS A LARGO PLAZO	186,504,987.21
1224	PRÉSTAMOS OTORGADOS A LARGO PLAZO	236,819,735.74

Derivado del objeto del Fondo la cuenta de préstamos otorgados a largo plazo, corresponde a un capital vigente por la cantidad de \$84,759,990.30 y una cartera vencida de \$144,397,334.92

Bienes Disponibles para su Transformación o Consumo (inventarios)

2. No aplica.

Inversiones Financieras

3. No aplica.

Bienes Muebles, Inmuebles e Intangibles

4. Lo bienes muebles están depreciados conforme a los lineamientos emitidos por la conac el periodo es anual, algunos bienes fueron aportados por fondos y fideicomisos que fueron extintos, los cuales se encuentran en buenas condiciones, se informa que fueron transferidos Activos Fijos del Fondo para las Actividades Productivas del Estado de Sonora a través del SAEBE.

CUENTA	NOMBRE CUENTA	IMPORTE
1241	MOBILIARIO Y EQUIPO DE ADMINISTRACIÓN	2,956,526.50
1242	MOBILIARIO Y EQUIPO EDUCACIONAL Y RECREATIVO	7,076.00
1244	VEHICULOS Y EQUIPO DE TRANSPORTE	3,251,533.86
1251	SOFTWARE	3,050,200.00
1254	LICENCIAS	142,574.16

CUENTA	NOMBRE CUENTA	IMPORTE
1263	DEPRECIACIÓN ACUMULADA DE BIENES MUEBLES	4,933,844.37
1263-1	-Depreciación acumulada de Mobiliario y equipo de	751,113.33
1263-2	Depreciación de cámaras Fotográficas y Videos	1,179.33
1263-4	-Depreciación Acumulada de Equipo de Transporte.	2,627,798.95
1263-6	-Depreciación de equipo de Computo	1,553,752.76
1265	AMORTIZACIÓN ACUMULADA DE ACTIVOS INTANGIBLES	1,622,275.44
1265-4	-Amortización Acumulada de Licencias.	97,175.44

Estimaciones y Deterioros

5. No contamos con inventarios, activos biológicos, la estimación de cartera fue creada de acuerdo con las políticas de crédito, así como por solicitud de INADEM, ascendiendo al 30 de Septiembre del 2017, un saldo de \$45,072,973.98

Otros Activos

6. No se cuenta con otros activos producto de las adjudicaciones, cabe señalar que se cancelo el bien inmueble adjudicado por solicitud del Despacho externo, en este ejercicio anterior.

Pasivo

1. En el Género de Servicios Personales por pagar a Corto Plazo, se tiene un saldo de \$565,575.06, derivado de varias liquidaciones que se realizaron en el mes de Septiembre del presente Ejercicio, derivado de la solicitud de reducir el gasto dando cumplimiento a los lineamientos de austeridad las cuales serán ratificadas en Consejo Directivo.
2. En la cuenta Fondos en Garantía Corto plazo, corresponde a recurso recibido por parte de acreditados que están aportando Garantía Liquida, a la fecha se tiene un saldo de \$423,100.00
3. Fondos de Bienes de Terceros en Administración y/o en Garantía a corto y largo plazo, el saldo asciende a \$60,501,862.29 los cuales corresponden a Garantías y fondos Ajenos tanto Estatales como Federales.
4. En el género de Pasivo, el rubro más relevante es el de Documentos por pagar a largo Plazo, ya que derivado de la Extinción del FAPES y se tuvo que llevar a cabo el reconocimiento de Adeudo de Fondo Nuevo Sonora del Prestamos de la Deuda Pública interna por pagar por un importe de **209,852,753.12** contratada con Banco Mercantil del Norte S.A. con vencimiento a junio del 2028. Se tiene un saldo de \$186,504,987.32 de capital. cabe señalar que esta deuda es cubierta por la Secretaria de Hacienda, el saldo al cierre del tercer trimestre fue confirmado por el Banco Mercantil del Norte. Cuenta contable (2133-01-01)

PATRIMONIO APORTADO POR FONDOS Y FIDEICOMISOS

3110	APORTACIONES	\$227,595,163
3110-01	Fondo para las Actividades Productivas del Estado de Sonora (FAPES)	\$134,143,475.00
3110-02	Secretaria de Hacienda/Estatal	\$19,660,000.00
3110-03	Secretaria de Economía/Estatal	\$3,600,000.00
3110-04	Fideicomiso de Rescate a la Mediana Empresa (FIRME)	\$39,776,369
3110-05	Fondo de Fomento al Turismo en el Estado de Sonora (FODETUR)	\$12,600,000.00
3110-06	Fondo Estatal para Proyectos Productivos de la Mujer (FEPPMU)	\$17,815,318.58

II) NOTAS AL ESTADO DE ACTIVIDADES

Ingresos de Gestión

Rubro de Ingresos	Ingreso					
	Estimado (1)	Ampliaciones y Reducciones (2)	Modificado (3=1+2)	Devengado (4)	Recaudado (5)	Diferencia (7=5-4)
Impuestos	0	0	0	0	0	0
Cuotas y Aportaciones de Seguridad Social	0	0	0	0	0	0
Contribuciones de Mejoras	0	0	0	0	0	0
Derechos	0	0	0	0	0	0
Productos	1,000,000	0	1,000,000	0	0	-1,000,000
Corriente	1,000,000	0	1,000,000	0	0	-1,000,000
Capital	0	0	0	0	0	0
Aprovechamientos	0	0	0	0	0	0
Corriente	0	0	0	0	0	0
Capital	0	0	0	0	0	0
Ingresos por Ventas de Bienes y Servicios	13,500,000	0	13,500,000	8,235,849	8,235,849	-5,264,151
Participaciones y Aportaciones	0	0	0	0	0	0
Transferencias, Asignaciones, Subsidios y Otras Ayudas	27,630,100	0	27,630,100	16,078,329	16,078,329	-11,551,771
Ingresos Derivados de Financiamientos	0	0	0	0	0	0
Total	42,130,100	0	42,130,100	24,314,178	24,314,178	-17,815,922
				Ingresos excedentes¹		-17,815,922

Gastos y Otras Pérdidas:

Concepto	Egresos					
	Aprobado (1)	Ampliaciones/ Reducciones (2)	Modificado (3=(1+2))	Devengado (4)	Pagado (5)	Subejercicio (6=(3-4))
Servicios Personales	27,630,100	0	27,630,100	15,867,504	15,812,043	11,762,596
Materiales y Suministros	1,012,000	0	1,012,000	404,266	399,908	607,734
Servicios Generales	4,073,000	0	4,073,000	2,488,641	2,295,104	1,584,359
Transferencias, Asignaciones, Subsidios y Otras Ayudas	2,000,000	0	2,000,000	0	0	2,000,000
Bienes Muebles, inmuebles e Intangibles	1,215,000	0	1,215,000	98,601	98,601	1,116,399
Inversión Pública	0	0	0	0	0	0
Inversiones Financieras y Otras Provisiones	6,200,000	0	6,200,000	4,275,000	4,275,000	1,925,000
Participaciones y Aportaciones	0	0	0	0	0	0
Deuda Pública	0	0	0	0	0	0
Total del Gasto	42,130,100	0	42,130,100	23,134,012	22,881,656	18,996,088

III) NOTAS AL ESTADO DE VARIACIÓN EN LA HACIENDA PÚBLICA

1. Las modificaciones al presupuesto fueron, para poder cumplir con los procesos establecidos y a su vez cumplir con cada una de las acciones y no afectar el programa operativo anual. Señalando que existen rectificaciones correspondientes a ejercicios anteriores, las cuales fueron presentadas en EVTOP
2. Se informa que los recursos recibido durante el ejercicio, corresponden a lo que se tenía programado recibir durante el ejercicio así como la recuperación de capital del otorgamiento de Créditos en ejercicios anteriores.
3. Se informa que al mes de Septiembre 2017, se han realizado afectaciones a la cuenta del patrimonio, no por concepto de rectificación sino de afectación directa a la cuenta Resultado de Ejercicios Anteriores por concepto de Aplicación a reserva para cuentas incobrables por financiamiento por un importe de \$29,997,800.00 y una provisión no cobrada cancelada por antigüedad de saldos de un despacho externo dando un total de \$29,846,902.12.

Concepto	Hacienda Pública/Patrimonio Contribuido	Hacienda Pública/Patrimonio Generado de Ejercicios Anteriores	Hacienda Pública/Patrimonio Generado del Ejercicio	Ajustes por Cambios de Valor	TOTAL
Rectificaciones de Resultados de Ejercicios Anteriores	0	0	0	0	0
Patrimonio Neto Inicial Ajustado del Ejercicio	227,272,211	0	0	0	227,272,211
Aportaciones	227,272,211	0	0	0	227,272,211
Donaciones de Capital	0	0	0	0	0
Actualización de la Hacienda Pública/Patrimonio	0	0	0	0	0
Variaciones de la Hacienda Pública/Patrimonio Neto del	0	33,084,942	6,654,411	0	39,739,353
Resultados del Ejercicio (Ahorro/Desahorro)	0	0	6,654,411	0	6,654,411
Resultados de Ejercicios Anteriores	0	33,084,942	0	0	33,084,942
Revalúos	0	0	0	0	0
Reservas	0	0	0	0	0
Hacienda Pública/Patrimonio Neto Final del Ejercicio 2016	227,272,211	33,084,942	6,654,411	0	267,011,564
Cambios en la Hacienda Pública/Patrimonio Neto del	322,953	0	0	0	322,953
Aportaciones	322,953	0	0	0	322,953
Donaciones de Capital	0	0	0	0	0
Actualización de la Hacienda Pública/Patrimonio	0	0	0	0	0
Variaciones de la Hacienda Pública/Patrimonio Neto del	0	-24,887,476	3,013,128	0	-21,874,348
Resultados del Ejercicio (Ahorro/Desahorro)	0	0	3,013,128	0	3,013,128
Resultados de Ejercicios Anteriores	0	-24,887,476	0	0	-24,887,476
Revalúos	0	0	0	0	0
Reservas	0	0	0	0	0
Saldo Neto en la Hacienda Pública / Patrimonio 2017	227,595,164	8,197,466	9,667,539	0	245,460,169

IV) NOTAS AL ESTADO DE FLUJOS DE EFECTIVO

Efectivo y equivalentes

- El análisis de los saldos inicial y final que figuran en la última parte del Estado de Flujo de Efectivo en la cuenta de efectivo y equivalentes es como sigue:

Concepto	2017	2016
Flujos de Efectivo de las Actividades de Operación		
Origen	24,314,178	71,254,596
Ingresos por Venta de Bienes y Servicios	8,235,849	12,283,989
Transferencias, Asignaciones y Subsidios y Otras Ayudas	16,078,328	26,701,455
Otros Origenes de Operación	0	32,269,152
Aplicación	19,868,677	30,574,942
Servicios Personales	15,812,043	26,701,455
Materiales y Suministros	399,908	829,819
Servicios Generales	2,296,104	3,043,669
Otras Aplicaciones de Operación	1,360,622	0
Flujos Netos de Efectivo por Actividades de Operación	4,445,501	40,679,653
Flujos de Efectivo de las Actividades de Inversión		
Origen	0	0
Aplicación	98,601	517,666
Bienes Inmuebles, Infraestructura y Construcciones en	0	0
Bienes Muebles	62,747	500,146
Otras Aplicaciones de Inversión	35,854	17,520
Flujos Netos de Efectivo por Actividades de Inversión	-98,601	-517,666
Flujo de Efectivo de las Actividades de Financiamiento		
Origen	0	0
Aplicación	0	0
Flujos netos de Efectivo por Actividades de Financiamiento	0	0
Incremento/Disminución Neta en el Efectivo y Equivalentes al Efectivo	4,346,900	40,161,987
Efectivo y Equivalentes al Efectivo al inicio del Ejercicio	105,433,716	65,271,729
Efectivo y Equivalentes al Efectivo al final del Ejercicio	109,780,617	105,433,716

b) NOTAS DE MEMORIA (CUENTAS DE ORDEN)

Las cuentas de orden son para registrar las cuentas presupuestales, para el registro de contratos de administración de recursos, registros por garantías de los financiamientos otorgados.

Las cuentas que se manejan para efectos de estas Notas son las siguientes:

Cuentas de Orden Contables y Presupuestarias:

CUENTAS DE ORDEN PRESUPUESTARIAS		
LEY DE INGRESOS	2017	2016
LEY DE INGRESOS ESTIMADA	\$42,130,100.00	\$33,310,000.00
LEY DE INGRESOS POR EJECUTAR	17,815,921.80	\$11,396,385.26
MODIFICACIONES A LA LEY DE INGRESOS ESTIMADA	\$0.00	\$4,096,277.42
LEY DE INGRESOS DEVENGADA	\$24,314,178.20	\$26,009,892.16
LEY DE INGRESOS RECAUDADA	\$24,314,178.20	\$26,009,89.16
PRESUPUESTO DE EGRESOS		\$0.00
PRESUPUESTO DE EGRESOS APROBADO	\$42,130,100.02	\$33,310,000.00
PRESUPUESTO DE EGRESOS POR EJERCER	\$7,068,772.14	\$15,032,910.71
MODIFICACIONES AL PRESUPUESTO DE EGRESOS APROBADO	\$0.00	\$4,096,277.42
PRESUPUESTO DE EGRESOS COMPROMETIDO	\$35,061,327.88	\$22,373,366.71
PRESUPUESTO DE EGRESOS DEVENGADO	\$23,134,011.56	\$21,348,350.06
PRESUPUESTO DE EGRESOS EJERCIDO	\$22,937,117.08	\$21,292,260.24
PRESUPUESTO DE EGRESOS PAGADO	\$22,881,656.08	\$21,292,260.24

c) NOTAS DE GESTIÓN ADMINISTRATIVA

Introducción

1. Los Estados Financieros de este organismo, proveen de información financiera, tienen como objetivo reflejar información financiera a los principales usuarios de la misma, revelando el contexto y los aspectos económicos-financieros más relevantes que influyeron en las decisiones del período, y que deberán ser considerados en la elaboración de los estados financieros para la mayor comprensión de los mismos y sus particularidades.

2. Panorama Económico y Financiero

En lo que respecta al trimestre, no se ha visto reflejado los ingresos que se tenían programados

3. Autorización e Historia

Fondo Nuevo Sonora (la Entidad), se crea mediante decreto del 15 de Febrero del 2010, como un organismo Público descentralizado del Gobierno del Estado de Sonora, con personalidad Jurídica y patrimonio propio. posteriormente el 15 de Febrero del 2016 cambia su denominación social a Financiera para el Desarrollo Económico de Sonora

4. Organización y Objeto Social

a) Objeto social.

El objeto de la Entidad es otorgar financiamientos accesibles y preferencial a las empresas que en las condiciones del crédito tradicional no pueden acceder a recursos suficientes para su desarrollo y consolidación, para fomentar las condiciones de desarrollo económico sustentable del Estado de Sonora, mediante la implementación de un sistema integral de financiamiento oportuno, accesible, transparente, de bajo costo, diferenciado por sectores y regiones productivos del Estado

II.- Comité.- El Comité de Análisis, Evaluación Financiera y Recuperación;

III.- Consejo Directivo.- El Consejo Directivo del Fondo; y

IV.- Decreto que crea al Fondo.- El Decreto que Crea un Organismo Público Descentralizado denominado Fondo Nuevo Sonora, publicado en el Boletín Oficial del Gobierno del Estado el 15 de febrero de 2010.

ARTÍCULO 2.- Para los efectos del presente Reglamento Interior se entiende por:

I.- Fondo.- El Fondo Nuevo Sonora;

II.- Comité.- El Comité de Análisis, Evaluación Financiera y Recuperación;

III.- Consejo Directivo.- El Consejo Directivo del Fondo; y

IV.- Decreto que crea al Fondo.- El Decreto que Crea un Organismo Público Descentralizado denominado Fondo Nuevo Sonora, publicado en el Boletín Oficial del Gobierno del Estado el 15 de febrero de 2010.

IV

ARTÍCULO 3.- Para el cumplimiento de su objeto el Fondo contará con el Consejo Directivo, que será su máxima autoridad; un Coordinador General, y las siguientes unidades administrativas:

V.

I.- Dirección de Gestión y Diseño de Instrumentos Financieros;

II.- Dirección de Financiamiento y Análisis de Riesgo;

III.- Dirección de Supervisión y Seguimiento;

IV.- Dirección de Administración, Finanzas y Operación; y

V.- Dirección Jurídica y Recuperación de Cartera.

5. Bases de Preparación de los Estados Financieros

- a) La información financiera se elabora apegándose a la Ley de contabilidad Gubernamental (LGCG) , Postulados Básicos, así como a lo establecido en las Normas Contables y Lineamientos emitidos por el órgano de coordinación para la Armonización de la contabilidad Gubernamental en este caso el Consejo Nacional de Armonización Contable, así como la normatividad aplicable del Gobierno del Estado de Sonora.

La normatividad aplicada para el reconocimiento, valuación y revelación para el registro de los bienes muebles e inmuebles son al valor de adquisición y las aportaciones se registraron al valor citado en cada acta de transferencia.

El fondo ha utilizado el sistema de SACG 6, proporcionado por el INDETEC.

- c) Postulados básicos.

1.-Sustancia Económica

2.-Entes Públicos

3.-Existencia Permanente

4.-Revelación Suficiente

5.-Importancia Relativa

6.-Registro e integración presupuestaria

- 7.Consolidación de la Información
- 8.-Devengo Contable
- 9.-Valuación
- 10.-Dualidad Económica

6. Políticas de Contabilidad Significativas

Se informará sobre:

- a) El reconocimiento, valuación y revelación para el registro de los bienes muebles e inmuebles son a costo de adquisición o al valor de aportación por transferencia , los bienes se irán depreciando cada año,
- b) No se tienen operaciones en el extranjero
- c) Método de valuación de la inversión en acciones de Compañías subsidiarias no consolidadas y asociadas.
No aplica.
- d) Sistema y método de valuación de inventarios y costo de lo vendido.
No aplica
- e) Beneficios a empleados: A los servidores de nivel base se les cubren las prestaciones sindicales, la reserva laboral se ha reservado parcialmente en tanto se da cumplimiento los lineamientos.
- f) Provisiones: Derivado de los convenios y contratos se tiene estas provisiones para cumplir con lo comprometido.
- g) Reservas: Se tiene reserva para cuentas incobrables.
- h) Dependiendo de las observaciones del Instituto superior de auditoría y fiscalización se relazaran los cambios para su corrección.
- i) Reclasificaciones: Se informa que durante el 2013 se realizaron reclasificaciones derivado de la matriz de conversión, cumpliendo así con la Armonización contable.
- j) Depuración y cancelación de saldos, Dependiendo del saldo por su importancia, se solicita al Consejo Directivo la autorización.

7. Posición en Moneda Extranjera y Protección por Riesgo Cambiario

No aplica.

8. Reporte Analítico del Activo

Se muestran en el Estado de Situación Financiera.

9. Fideicomisos, Mandatos y Análogos

No Aplica

10. Reporte de la Recaudación

- a) Análisis del comportamiento de la recaudación correspondiente al ente público se ha cumplido

11. Información sobre la Deuda y el Reporte Analítico de la Deuda

2233	PRÉSTAMOS DE LA DEUDA PÚBLICA INTERNA POR PAGAR A	SALDO
2233-01	BANCO MERCANTIL DEL NORTE S.A. DE IBM	186,504,987.21
2233-01-01	--Crédito. 13656528	

El saldo de la deuda del Crédito, es cubierto por la Secretaria de Hacienda directamente con un vencimiento a Junio del 2028

12. Calificaciones otorgadas ; Nada que manifestar

13. Proceso de Mejora: Nada que manifestar

14. Información por Segmentos

No aplica

15. Eventos Posteriores al Cierre

Nada que manifestar.

16. Partes Relacionadas

No aplica

17. Responsabilidad Sobre la Presentación Razonable de la Información Contable

Los Estados Financieros están rubricados en cada página de los mismos e incluyen al final con la leyenda

"Bajo protesta de decir verdad declaramos que los estados financieros y sus notas, son razonablemente correctos y son responsabilidad del emisor.



Amal Merino

Sistema Estatal de Evaluación
 Estado Analítico de Ingresos
 Financiera para el Desarrollo Económico de Sonora
 Del 01 de Enero al 30 de Septiembre de 2017

ETCA-II-01

TRIMESTRE: Tercero de 2017

Rubros de los Ingresos	Ingresos Estimado Original Anual (1)	Ampliaciones y Reducciones (+ ó -) (2)	Ingresos Modificado Anual (3= 1 +2)	Ingresos Devengado Acumulado (4)	Ingresos Recaudado Acumulado (5)	Diferencia (6= 5 - 1)
Impuestos	0	0	0	0	0	0
Cuotas y Aportaciones de Seguridad Social	0	0	0	0	0	0
Contribuciones de Mejoras	0	0	0	0	0	0
Derechos	0	0	0	0	0	0
Productos	1,000,000	0	1,000,000	0	0	-1,000,000
Corriente	1,000,000	0	1,000,000	0	0	-1,000,000
Capital	0	0	0	0	0	0
Aprovechamientos	0	0	0	0	0	0
Corriente	0	0	0	0	0	0
Capital	0	0	0	0	0	0
Ingresos por Ventas de Bienes y Servicios	13,500,000	0	13,500,000	8,235,849	8,235,849	-5,264,151
Participaciones y Aportaciones	0	0	0	0	0	0
Transferencias, Asignaciones, Subsidios y Otras Ayudas FEDERALES	0	0	0	0	0	0
Transferencias, Asignaciones, Subsidios y Otras Ayudas ESTATALES	27,630,100	0	27,630,100	16,078,329	16,078,329	-11,551,771
Ingresos Derivados de Financiamientos	0	0	0	0	0	0
Total	42,130,100	0	42,130,100	24,314,178	24,314,178	-17,815,922
					Ingresos Excedentes 1	


Sistema Estatal de Evaluación
Estado Analítico de Ingresos
Financiera para el Desarrollo Económico de Sonora
Del 01 de Enero al 30 de Septiembre de 2017


ETCA-II-01

TRIMESTRE: Tercero de 2017

Estado Analítico de Ingresos	Ingresos Original Anual (1)	Ampliaciones y Reducciones (+ ó -) (2)	Ingresos Modificado Anual (3= 1 +2)	Ingresos Devengado Acumulado (4)	Ingresos Recaudado Acumulado (5)	Diferencia (6= 5 - 1)
Por Fuente de Financiamiento						
Ingresos del Gobierno	0	0	0	0	0	0
Impuestos	0	0	0	0	0	0
Contribuciones de Mejoras	0	0	0	0	0	0
Derechos	0	0	0	0	0	0
Productos	0	0	0	0	0	0
Corriente	0	0	0	0	0	0
Capital	0	0	0	0	0	0
Aprovechamientos	0	0	0	0	0	0
Corriente	0	0	0	0	0	0
Capital	0	0	0	0	0	0
Participaciones y Aportaciones	0	0	0	0	0	0
Transferencias, Asignaciones, Subsidios y	0	0	0	0	0	0
Otras Ayudas	0	0	0	0	0	0
Ingresos de Organismos y Empresas	42,130,100	0	42,130,100	24,314,178	24,314,178	-17,815,922
Cuotas y aportaciones de Seguridad Social	0	0	0	0	0	0
Ingresos por ventas de Bienes y Servicios	14,500,000	0	14,500,000	8,235,849	8,235,849	-6,264,151
Transferencias, Asignaciones, Subsidios y	0	0	0	0	0	0
Otras Ayudas, FEDERALES	0	0	0	0	0	0
Transferencias, Asignaciones, Subsidios y	27,630,100	0	27,630,100	16,078,329	16,078,329	-11,551,771
Otras Ayudas, ESTATALES	0	0	0	0	0	0
Ingresos derivados de Financiamiento	0	0	0	0	0	0
Ingresos Derivados de Financiamientos	0	0	0	0	0	0
Total	42,130,100	0	42,130,100	24,314,178	24,314,178	-17,815,922

Ingresos Excedentes 1


 Elaboró: C.P. Martín G. Portela Duarte
 Subdirector de Control Interno Administrativo


 Revisó/Autorizó: C.P. Guadalupe Luna Santacruz/ Ing. Gonzalo Moreno Noriega
 Directora de Contabilidad y Finanzas / Director General de Administración

Sistema Estatal de Evaluación
Estado Analítico de Ingresos Detallado – LDF
Financiera para el Desarrollo Económico de Sonora
Del 01 de Enero al 30 de Septiembre de 2017
(PESOS)


ETCA-II-02

TRIMESTRE: Tercero de 2017

Concepto (c)	Ingreso				Diferencia (e)
	Estimado (d)	Ampliaciones/ (Reducciones)	Modificado	Devengado	
Ingresos de Libre Disposición					
A. Impuestos					
B. Cuotas y Aportaciones de Seguridad Social					
C. Contribuciones de Mejoras					
D. Derechos					
E. Productos	1,000,000.00		1,000,000.00		
F. Aprovechamientos					1,000,000.00
G. Ingresos por Ventas de Bienes y Servicios				8,235,849.42	
H. Participaciones	13,500,000.00		13,500,000.00		5,264,150.58
(H=h1-h2-h3-h4-h5-h6-h7-h8-h9-h10-h11)					
h1) Fondo General de Participaciones					
h2) Fondo de Fomento Municipal					
h3) Fondo de Fiscalización y Recaudación					
h4) Fondo de Compensación					
h5) Fondo de Extracción de Hidrocarburos					
h6) Impuesto Especial Sobre Producción y Servicios					
h7) 0.136% de la Recaudación Federal Participable					
h8) 3.17% Sobre Extracción de Petróleo					
h9) Gasolinas y Diésel					
h10) Fondo del Impuesto Sobre la Renta					
h11) Fondo de Estabilización de los Ingresos de las Entidades Federativas					
I. Incentivos Derivados de la Colaboración Fiscal (I=i1+i2+i3+i4+i5)					
i1) Tenencia o Uso de Vehículos					
i2) Fondo de Compensación ISAN					
i3) Impuesto Sobre Automóviles Nuevos					

Concepto (c)	Ingreso					Diferencia (e)
	Estimado (d)	Ampliaciones/ (Reducciones)	Modificado	Devengado	Recaudado	
i4) Fondo de Compensación de Repecos-Intermedios	-	-	-	-	-	-
i5) Otros Incentivos Económicos	-	-	-	-	-	-
J. Transferencias	27,630,100.00	-	27,630,100.00	16,078,328.78	16,078,328.78	11,551,771.22
K. Convenios	-	-	-	-	-	-
k1) Otros Convenios y Subsidios	-	-	-	-	-	-
L. Otros Ingresos de Libre Disposición (L=I1+I2)	-	-	-	-	-	-
l1) Participaciones en Ingresos Locales	-	-	-	-	-	-
l2) Otros Ingresos de Libre Disposición	-	-	-	-	-	-
I. Total de Ingresos de Libre Disposición	42,130,100.00	-	42,130,100.00	24,314,178.20	24,314,178.20	17,815,921.80
(I=A+B+C+D+E+F+G+H+I+J+K+L)						
Ingresos Excedentes de Ingresos de Libre Disposición						
Transferencias Federales Etiquetadas						
A. Aportaciones (A=a1+a2+a3+a4+a5+a6+a7+a8)						
a1) Fondo de Aportaciones para la Nómina Educativa y Gasto Operativo						
a2) Fondo de Aportaciones para los Servicios de Salud						
a3) Fondo de Aportaciones para la Infraestructura Social						
a4) Fondo de Aportaciones para el Fortalecimiento de los Municipios y de las Demarcaciones Territoriales del Distrito Federal						
a5) Fondo de Aportaciones Múltiples						
a6) Fondo de Aportaciones para la Educación Tecnológica y de Adultos						
a7) Fondo de Aportaciones para la Seguridad Pública de los Estados y del Distrito Federal						
a8) Fondo de Aportaciones para el Fortalecimiento de las Entidades Federativas						
B. Convenios (B=b1+b2+b3+b4)						
b1) Convenios de Protección Social en Salud						
b2) Convenios de Descentralización						
b3) Convenios de Reasignación						
b4) Otros Convenios y Subsidios						
C. Fondos Distintos de Aportaciones (C=c1+c2)						
c1) Fondo para Entidades Federativas y Municipios Productores de Hidrocarburos						

Concepto (c)	Ingreso					Diferencia (e)
	Estimado (d)	Ampliaciones/ (Reducciones)	Modificado	Devengado	Recaudado	
c2) Fondo Minero						
D. Transferencias, Subsidios y Subvenciones, y Pensiones y Jubilaciones						
E. Otras Transferencias Federales Etiquetadas						
III. Total de Transferencias Federales Etiquetadas (II = A + B + C + D + E)						
III. Ingresos Derivados de Financiamientos (III = A)						
A. Ingresos Derivados de Financiamientos						
IV. Total de Ingresos (IV = I + II + III)	42,130,100.00		42,130,100.00	24,314,178.20	24,314,178.20	17,815,921.80
Datos Informativos						
1. Ingresos Derivados de Financiamientos con Fuente de Pago de Ingresos de Libre Disposición						
2. Ingresos Derivados de Financiamientos con Fuente de Pago de Transferencias Federales Etiquetadas						
3. Ingresos Derivados de Financiamientos (3 = 1 + 2)						


 Elaboró: **C.P. Martín G. Portela Duarte**
 Subdirector de Control Interno Administrativo


 Revisó/Autorizó: **C.P. Guadalupe Luna Santacruz/ Ing. Gonzalo Moreno Noriega**
 Directora de Contabilidad y Finanzas / Director General de Administración

Sistema Estatal de Evaluación
Conciliación entre los Ingresos Presupuestarios y Contables
Financiera para el Desarrollo Económico de Sonora
Al 30 de Septiembre de 2017


ETCA-II-03

(PESOS)

TRIMESTRE: Tercero de 2017

1. Ingresos Presupuestarios		24,314,178.20
(MAS)		
2. Ingresos contables no presupuestarios		4,248,454.41
Incremento por variación de inventarios		
Disminución del exceso de estimaciones por pérdida o deterioro u obsolescencia		
Disminución del exceso de provisiones		
Otros Ingresos y beneficios varios	134,952.81	
Otros Ingresos contables no presupuestarios	4,113,501.60	
(MENOS)		
3. Ingresos presupuestarios no contables		0.00
Productos de capital		
Aprovechamientos de capital		
Ingresos derivados de financiamientos		
Otros Ingresos presupuestarios no contables		
4. Ingresos Contables (4= 1 + 2 - 3)		28,562,632.61


 Elaboró: C.P. Martín G. Portela Duarte
 Subdirector de Control Interno Admtivo


 Revisó/Autorizó: C.P. Guadalupe Luna S./ Ing. Gonzalo Moreno Noriega
 Directora de Contabilidad y Finanzas / Director Gral. de Admón.


Sistema Estatal de Evaluación
Estado Analítico del Ejercicio Presupuesto de Egresos
Clasificación por Objeto del Gasto (Capítulo y Concepto)
Financiera para el Desarrollo Económico de Sonora
Del 01 de Enero al 30 de Septiembre de 2017


ETCA-II-04

TRIMESTRE: Tercero de 2017

Ejercicio del Presupuesto por Capítulo del Gasto	Egresos	Ampliaciones/ (Reducciones)	Egresos	Egresos	Egresos Pagado	Subejercicio
	Aprobado Anual (1)	(2)	Modificado Anual (3=1+2)	Devengado Acumulado (4)	Acumulado (5)	(6 = 3 - 4)
Servicios Personales	27,630,100	0	27,630,100	15,867,504	15,812,043	11,762,596
Remuneraciones al Personal de Carácter Permanente	15,896,024	-4,686	15,891,338	10,661,811	10,661,811	5,229,527
Remuneraciones al Personal de Carácter Transitorio	0	0	0	0	0	0
Remuneraciones Adicionales y Especiales	3,020,076	0	3,020,076	682,849	682,849	2,337,227
Seguridad Social	5,360,252	0	5,360,252	3,320,944	3,265,483	2,039,308
Otras Prestaciones Sociales y Económicas	609,662	4,686	614,367	15,500	15,500	598,867
Previsiones	0	0	0	0	0	0
Pago de Estímulos a Servidores Públicos	2,744,067	0	2,744,067	1,186,400	1,186,400	1,557,667
Materiales y Suministros	1,012,000	0	1,012,000	404,266	399,908	607,734
Materiales de Administración, Emisión de Documentos y Artículos Oficiales	274,407	0	274,407	79,975	75,617	194,432
Alimentos y Utensilios	91,593	0	91,593	58,401	58,401	33,192
Materias Primas y Materiales de Producción y Comercialización	0	0	0	0	0	0
Materiales y Artículos de Construcción y de Reparación	54,500	0	54,500	13,143	13,143	41,357
Productos Químicos, Farmacéuticos y de Laboratorio	3,000	0	3,000	660	660	2,340
Combustibles, Lubricantes y Aditivos	445,000	0	445,000	234,449	234,449	210,551
Vestuario, Blancos, Prendas de Protección y Artículos Deportivos	43,500	0	43,500	0	0	43,500
Materiales y Suministros Para Seguridad	0	0	0	0	0	0
Herramientas, Refacciones y Accesorios Menores	100,000	0	100,000	17,638	17,638	82,362
Servicios Generales	4,073,000	0	4,073,000	2,488,641	2,296,104	1,584,359
Servicios Básicos	642,500	0	642,500	365,338	285,996	277,162
Servicios de Arrendamiento	355,000	2,000	357,000	237,281	234,604	119,719
Servicios Profesionales, Científicos, Técnicos y Otros Servicios	952,320	-64,124	888,196	418,313	387,190	469,883
Servicios Financieros, Bancarios y Comerciales	854,000	48,348	902,348	771,643	771,643	130,705
Servicios de Instalación, Reparación, Mantenimiento y Conservación	633,680	0	633,680	451,005	371,610	182,675
Servicios de Comunicación Social y Publicidad.	150,000	0	150,000	0	0	150,000
Servicios de Traslado y Viáticos	335,500	13,776	349,276	196,454	196,454	152,822
Servicios Oficiales	110,000	0	110,000	24,269	24,269	85,731
Otros Servicios Generales	40,000	0	40,000	24,338	24,338	15,662
Transferencias, Asignaciones, Subsidios y Otras Ayudas	2,000,000	0	2,000,000	0	0	2,000,000
Transferencias Internas y Asignaciones al Sector Público	0	0	0	0	0	0
Transferencias al Resto del Sector Público	0	0	0	0	0	0
Subsidios y Subvenciones	0	0	0	0	0	0
Ayudas Sociales	2,000,000	0	2,000,000	0	0	2,000,000
Pensiones y Jubilaciones	0	0	0	0	0	0
Transferencias a Fideicomisos, Mandatos y Otros Análogos	0	0	0	0	0	0
Transferencias a la Seguridad Social	0	0	0	0	0	0
Donativos	0	0	0	0	0	0
Transferencias al Exterior	0	0	0	0	0	0
Bienes Muebles, Inmuebles e Intangibles	1,215,000	0	1,215,000	98,601	98,601	1,116,399
Mobiliario y Equipo de Administración	150,000	0	150,000	62,747	62,747	87,253
Mobiliario y Equipo Educativo y Recreativo	15,000	0	15,000	0	0	15,000
Equipo e Instrumental Médico y de Laboratorio	0	0	0	0	0	0
Vehículos y Equipo de Transporte	1,000,000	0	1,000,000	0	0	1,000,000
Equipo de Defensa y Seguridad	0	0	0	0	0	0
Maquinaria, Otros Equipos y Herramientas	0	0	0	0	0	0
Activos Biológicos	0	0	0	0	0	0
Bienes Inmuebles	0	0	0	0	0	0
Activos Intangibles	50,000	0	50,000	35,854	35,854	14,146
Inversión Pública	0	0	0	0	0	0
Obra Pública en Bienes de Dominio Público	0	0	0	0	0	0
Obra Pública en Bienes Propios	0	0	0	0	0	0
Proyectos Productivos y Acciones de Fomento	0	0	0	0	0	0
Inversiones Financieras y Otras Provisiones	6,200,000	0	6,200,000	4,275,000	4,275,000	1,925,000
Inversiones Para el Fomento de Actividades Productivas.	6,200,000	0	6,200,000	4,275,000	4,275,000	1,925,000
Acciones y Participaciones de Capital	0	0	0	0	0	0

Compra de Títulos y Valores							
Concesión de Préstamos							
Inversiones en Fideicomisos, Mandatos y Otros Análogos							
Otras Inversiones Financieras							
Provisiones para Contingencias y Otras Erogaciones Especiales							
Participaciones y Aportaciones	0	0		0	0		
Participaciones							
Aportaciones							
Convenios							
Deuda Pública	0	0		0	0		
Amortización de la Deuda Pública							
Intereses de la Deuda Pública							
Comisiones de la Deuda Pública							
Gastos de la Deuda Pública							
Costo por Coberturas							
Apoyos Financieros							
Adeudos de Ejercicios Fiscales Anteriores (Adefas)							
Total del Gasto	42,130,100	0	42,130,100	23,134,012	22,881,656	18,996,088	


 Elaboró: C.P. Martín G. Portela Duarte
 Subdirector de Control Interno Administrativo


 Revisó/Autorizó: C.P. Guadalupe Luna Santacruz/ Ing. Gonzalo Moreno Noriega
 Directora de Contabilidad y Finanzas / Director General de Administración

**Sistema Estatal de Evaluación
Financiera para el Desarrollo Económico de Sonora**

ETCA-II-05

Estado Analítico del Ejercicio del Presupuesto de Egresos Detallado - LDF

Clasificación por Objeto del Gasto (Capítulo y Concepto)

Del 01 de Enero al 30 de Septiembre de 2017

(PESOS)


TRIMESTRE: Tercero de 2017

Concepto (c)	Egresos					Subejercicio (e)
	Aprobado (a)	Ampliaciones/ (Reducciones)	Modificado	Devengado	Pagado	
L. Gasto No Etiquetado (L=A+B+C+D+E+F+G+H+I)	42,130,100.02	0.00	42,130,100.02	23,134,011.56	22,881,656.08	18,996,088.46
A. Servicios Personales (A=a1+a2+a3+a4+a5+a6+a7)	27,630,100.02	-	27,630,100.02	15,867,503.85	15,612,042.65	11,762,696.37
a1) Remuneraciones al Personal de Carácter Permanente	15,896,024.04	4,685.75	15,891,338.29	10,861,811.04	10,861,811.04	5,229,527.25
a2) Remuneraciones al Personal de Carácter Transitorio	-	-	-	-	-	-
a3) Remuneraciones Adicionales y Especiales	3,020,075.80	-	3,020,075.80	682,848.92	682,848.92	2,337,226.88
a4) Seguridad Social	5,360,251.90	-	5,360,251.90	3,320,943.69	3,265,482.69	2,039,308.21
a5) Otras Prestaciones Sociales y Económicas	609,681.73	4,685.75	614,367.48	15,500.00	15,500.00	598,067.48
a6) Provisiones	-	-	-	-	-	-
a7) Pago de Estímulos a Servidores Públicos	2,744,066.55	-	2,744,066.55	1,166,400.00	1,166,400.00	1,557,666.55
B. Materiales y Suministros (B=b1+b2+b3+b4+b5+b6+b7+b8+b9)	1,012,000.00	-	1,012,000.00	404,265.61	399,808.06	607,734.30
b1) Materiales de Administración, Emisión de Documentos y Artículos Oficiales	274,406.80	-	274,406.80	79,974.60	75,617.05	194,432.20
b2) Alimentos y Utensilios	91,593.20	-	91,593.20	58,401.05	58,401.05	33,192.15
b3) Materias Primas y Materiales de Producción y Comercialización	-	-	-	-	-	-
b4) Materiales y Artículos de Construcción y de Reparación	54,500.00	-	54,500.00	13,143.31	13,143.31	41,356.69
b5) Productos Químicos, Farmacéuticos y de Laboratorio	3,000.00	-	3,000.00	659.60	659.60	2,340.40
b6) Combustibles, Lubricantes y Aditivos	445,000.00	-	445,000.00	234,448.70	234,448.70	210,551.30
b7) Vestuario, Blancos, Prendas de Protección y Artículos Deportivos	43,500.00	-	43,500.00	-	-	43,500.00
b8) Materiales y Suministros Para Seguridad	-	-	-	-	-	-
b9) Herramientas, Refacciones y Accesorios Menores	100,000.00	-	100,000.00	17,638.35	17,638.35	82,361.65
C. Servicios Generales (C=c1+c2+c3+c4+c5+c6+c7+c8+c9)	4,073,000.00	0.00	4,073,000.00	2,488,641.30	2,296,104.37	1,584,358.70
c1) Servicios Básicos	642,500.00	-	642,500.00	365,338.30	285,696.12	277,161.70
c2) Servicios de Arrendamiento	395,000.00	2,000.02	357,000.02	237,280.54	234,604.19	119,718.48
c3) Servicios Profesionales, Científicos, Técnicos y Otros Servicios	952,320.03	64,123.96	888,196.05	418,313.10	387,190.08	469,882.95
c4) Servicios Financieros, Bancarios y Comerciales	854,000.00	48,347.96	902,347.96	771,643.10	771,643.10	130,704.86
c5) Servicios de Instalación, Reparación, Mantenimiento y Conservación	633,680.02	-	633,680.02	451,005.10	371,609.72	182,674.82
c6) Servicios de Comunicación Social y Publicidad	150,000.00	-	150,000.00	-	-	150,000.00
c7) Servicios de Traslado y Viajes	335,489.85	13,776.00	349,275.85	196,454.00	196,454.00	152,821.85
c8) Servicios Oficiales	110,000.00	-	110,000.00	24,269.16	24,269.16	85,730.84
c9) Otros Servicios Generales	40,000.00	-	40,000.00	24,338.00	24,338.00	15,682.00
D. Transferencias, Asignaciones, Subsidios y Otras Ayudas (D=d1+d2+d3+d4+d5+d6+d7+d8+d9)	2,000,000.00	-	2,000,000.00	-	-	2,000,000.00
d1) Transferencias Internas y Asignaciones al Sector Público	-	-	-	-	-	-
d2) Transferencias al Resto del Sector Público	-	-	-	-	-	-
d3) Subsidios y Subvenciones	-	-	-	-	-	-
d4) Ayudas Sociales	2,000,000.00	-	2,000,000.00	-	-	2,000,000.00
d5) Pensiones y Jubilaciones	-	-	-	-	-	-
d6) Transferencias a Fideicomisos, Mandatos y Otros Análogos	-	-	-	-	-	-
d7) Transferencias a la Seguridad Social	-	-	-	-	-	-
d8) Donativos	-	-	-	-	-	-
d9) Transferencias al Exterior	-	-	-	-	-	-
E. Bienes Muebles, Inmuebles e Intangibles (E=e1+e2+e3+e4+e5+e6+e7+e8+e9)	1,215,000.00	-	1,215,000.00	98,601.00	98,601.00	1,116,399.00
e1) Mobiliario y Equipo de Administración	150,000.00	-	150,000.00	62,746.97	62,746.97	87,253.03
e2) Mobiliario y Equipo Educativo y Recreativo	15,000.00	-	15,000.00	-	-	15,000.00
e3) Equipo e Instrumental Médico y de Laboratorio	-	-	-	-	-	-
e4) Vehículos y Equipo de Transporte	1,000,000.00	-	1,000,000.00	-	-	1,000,000.00
e5) Equipo de Defensa y Seguridad	-	-	-	-	-	-
e6) Maquinaria, Otros Equipos y Herramientas	-	-	-	-	-	-
e7) Activos Biológicos	-	-	-	-	-	-
e8) Bienes Inmuebles	-	-	-	-	-	-
e9) Activos Intangibles	50,000.00	-	50,000.00	35,854.03	35,854.03	14,145.97
F. Inversión Pública (F=f1+f2+f3)	-	-	-	-	-	-
f1) Otra Pública en Bienes de Dominio Público	-	-	-	-	-	-

g2) Otra Pública en Bienes Propios							
g3) Proyectos Productivos y Acciones de Fomento							
G. Inversiones Financieras y Otras Provisiones (G=g1+g2+g3+g4+g5+g6+g7)	6,200,000.00			6,200,000.00	4,275,000.00	4,275,000.00	1,925,000.00
g1) Inversiones Para el Fomento de Actividades Productivas	6,200,000.00			6,200,000.00	4,275,000.00	4,275,000.00	1,925,000.00
g2) Acciones y Participaciones de Capital							
g3) Compra de Títulos y Valores							
g4) Concesión de Préstamos							
g5) Inversiones en Fideicomisos, Mandatos y Otros Análogos							
Fideicomiso de Desastres Naturales (Informativo)							
g6) Otras Inversiones Financieras							
g7) Provisiones para Contingencias y Otras Erogaciones Especiales							
H. Participaciones y Aportaciones (H=h1+h2+h3)							
h1) Participaciones							
h2) Aportaciones							
h3) Convenios							
I. Deuda Pública (I=i1+i2+i3+i4+i5+i6+i7)							
i1) Amortización de la Deuda Pública							
i2) Intereses de la Deuda Pública							
i3) Comisiones de la Deuda Pública							
i4) Gastos de la Deuda Pública							
i5) Costo por Coberturas							
i6) Apoyos Financieros							
i7) Adeudos de Ejercicios Fiscales Anteriores (ADEFAS)							
J. Gasto Etiquetado (J=A+B+C+D+E+F+G+H+I)							
A. Servicios Personales (A=a1+a2+a3+a4+a5+a6+a7)							
a1) Remuneraciones al Personal de Carácter Permanente							
a2) Remuneraciones al Personal de Carácter Transitorio							
a3) Remuneraciones Adicionales y Especiales							
a4) Seguridad Social							
a5) Otras Prestaciones Sociales y Económicas							
a6) Provisiones							
a7) Pago de Estímulos a Servidores Públicos							
B. Materiales y Suministros (B=b1+b2+b3+b4+b5+b6+b7+b8+b9)							
b1) Materiales de Administración, Emisión de Documentos y Artículos Oficiales							
b2) Alimentos y Utensilios							
b3) Materias Primas y Materiales de Producción y Comercialización							
b4) Materiales y Artículos de Construcción y de Reparación							
b5) Productos Químicos, Farmacéuticos y de Laboratorio							
b6) Combustibles, Lubricantes y Aditivos							
b7) Vestuario, Batacos, Prendas de Protección y Artículos Deportivos							
b8) Materiales y Suministros Para Seguridad							
b9) Herramientas, Refacciones y Accesorios Menores							
C. Servicios Generales (C=c1+c2+c3+c4+c5+c6+c7+c8+c9)							
c1) Servicios Básicos							
c2) Servicios de Arrendamiento							
c3) Servicios Profesionales, Científicos, Técnicos y Otros Servicios							
c4) Servicios Financieros, Bancarios y Comerciales							
c5) Servicios de Instalación, Reparación, Mantenimiento y Conservación							
c6) Servicios de Comunicación Social y Publicidad							
c7) Servicios de Traslado y Viáticos							
c8) Servicios Oficiales							
c9) Otros Servicios Generales							
D. Transferencias, Asignaciones, Subsidios y Otras Ayudas (D=d1+d2+d3+d4+d5+d6+d7+d8+d9)							
d1) Transferencias Internas y Asignaciones al Sector Público							
d2) Transferencias al Resto del Sector Público							
d3) Subsidios y Subvenciones							
d4) Ayudas Sociales							
d5) Pensiones y Jubilaciones							
d6) Transferencias a Fideicomisos, Mandatos y Otros Análogos							
d7) Transferencias a la Seguridad Social							
d8) Donativos							
d9) Transferencias al Exterior							

E. Bienes Muebles, Inmuebles e Intangibles (E=e1+e2+e3+e4+e5+e6+e7+e8+e9)						
e1) Mobiliario y Equipo de Administración						
e2) Mobiliario y Equipo Educativo y Recreativo						
e3) Equipo e Instrumental Médico y de Laboratorio						
e4) Vehículos y Equipo de Transporte						
e5) Equipo de Defensa y Seguridad						
e6) Maquinaria, Otros Equipos y Herramientas						
e7) Activos Biológicos						
e8) Bienes Inmuebles						
e9) Activos Intangibles						
F. Inversión Pública (F=f1+f2+f3)						
f1) Obra Pública en Bienes de Dominio Público						
f2) Obra Pública en Bienes Propios						
f3) Proyectos Productivos y Acciones de Fomento						
G. Inversiones Financieras y Otras Provisiones (G=g1+g2+g3+g4+g5+g6+g7)						
g1) Inversiones Para el Fomento de Actividades Productivas						
g2) Acciones y Participaciones de Capital						
g3) Compra de Títulos y Valores						
g4) Concesión de Préstamos						
g5) Inversiones en Fideicomisos, Mandatos y Otros Análogos						
Fideicomiso de Desastres Naturales (Informativo)						
g6) Otras Inversiones Financieras						
g7) Provisiones para Contingencias y Otras Erogaciones Especiales						
H. Participaciones y Aportaciones (H=h1+h2+h3)						
h1) Participaciones						
h2) Aportaciones						
h3) Convenios						
I. Deuda Pública (I=i1+i2+i3+i4+i5+i6+i7)						
i1) Amortización de la Deuda Pública						
i2) Intereses de la Deuda Pública						
i3) Comisiones de la Deuda Pública						
i4) Gastos de la Deuda Pública						
i5) Costo por Coberturas						
i6) Apoyos Financieros						
i7) Adouros de Ejercicios Fiscales Anteriores (ADEFAS)						
III. Total de Egresos (II = I + II)	42,130,100	0.00	42,130,100	23,134,012	22,881,656	18,896,088


 Elaboró: C.P. Martín G. Portela Duarte
 Subdirector de Control Interno Administrativo



 Revisó/Autorizó: C.P. Guadalupe Luna Santacruz / Ing. Gonzalo Moreno Noriega
 Director de Contabilidad y Finanzas / Director General de Administración


Sistema Estatal de Evaluación
Estado Analítico del Ejercicio Presupuesto de Egresos
Clasificación Económica (por Tipo de Gasto)
Financiera para el Desarrollo Económico de Sonora
Del 01 de Enero al 30 de Septiembre de 2017

ETCA-II-06

TRIMESTRE: Tercero de 2017

Concepto	Egresos Aprobado Anual (1)	Ampliaciones/ (Reducciones) (2)	Egresos Modificado Anual (3=1+2)	Egresos Devengado Acumulado (4)	Egresos Pagado Acumulado (5)	Subejercicio (6 = 3 - 4)
Gasto Corriente	34,715,100	-51	34,715,050	18,760,411	18,508,055	15,954,639
Gasto de Capital			0			0
Amortización del la Deuda y Disminución de Pasivos	7,415,000	51	7,415,051	4,373,601	4,373,601	3,041,450
Pensiones y Jubilaciones			0			0
Participaciones			0			0
Total del Gasto	42,130,100	0	42,130,100	23,134,012	22,881,656	18,996,088


 Elaboró: C. P. Martín G. Portela Duarte
 Subdirector de Control Interno Administrativo


 Revisó/Autorizó: C. P. Guadalupe Luna Santacruz/ Ing. Gonzalo Moreno Noriega
 Director de Contabilidad y Finanzas / Director General de Administración

**Sistema Estatal de Evaluación
Estado Analítico del Ejercicio Presupuesto de Egresos
Clasificación Administrativa (Por Unidad Administrativa)
Financiera para el Desarrollo Económico de Sonora
Del 01 de Enero al 30 de Septiembre de 2017**

Clasificación Administrativa (Por Unidad Administrativa)	TRIMESTRE: Tercero de 2017					
	(1)	(2)	(3=1+2)	(4)	(5)	(6=3-4)
	Egresos Aprobado Anual	Ampliaciones/ (Reducciones)	Egresos Modificado Anual	Egresos Devengado Acumulado	Egresos Pagado Acumulado	Subejercicio
COORDINACION EJECUTIVA	13,502,401	124,011	13,626,412	6,984,983	6,981,773	6,641,429
DIRECCION GENERAL DE ADMINISTRACION	8,666,193	24,657	8,690,850	5,104,112	4,992,819	3,586,738
DIRECCION GENERAL DE PROMOCION Y FINANCIAMIENTO	6,443,072	71,695	6,514,768	3,382,160	3,339,997	3,132,588
DIRECCION GENERAL DE SUPERVISION	2,776,874	-54,502	2,722,372	1,555,258	1,539,102	1,167,114
DIRECCION GENERAL JURIDICA	7,676,041	-107,219	7,568,822	4,424,418	4,382,068	3,144,403
ORGANO DE CONTROL Y DESARROLLO ADMINISTRATIVO	3,065,519	-58,643	3,006,876	1,683,061	1,665,897	1,323,816
Total del Gasto	42,130,100	0	42,130,100	23,134,012	22,881,636	18,956,068

Elaboró: C.P. Martín G. Portela Duarte
Subdirector de Control Interno Administrativo

Revisó/Aprobó: C.P. Guadalupe Elena Santacruz / Ing. Gonzalo Moreno Noriega
Directora de Contabilidad y Finanzas / Director General de Administración

Sistema Estatal de Evaluación

Financiera para el Desarrollo Económico de Sonora

Estado Analítico del Ejercicio del Presupuesto de Egresos Detallado - LDF

Clasificación Administrativa

Del 01 de Enero al 30 de Septiembre de 2017

ETCA-II-08

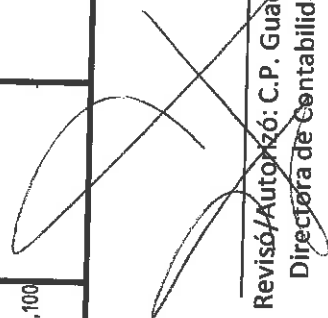
TRIMESTRE: Tercero de 2017

(PESOS)

Concepto (c)	Egresos						Subejercicio (e)
	Aprobado (d)	Ampliaciones/ (Reducciones)	Modificado	Devengado	Pagado		
I. Gasto No Etiquetado (I=A+B+C+D+E+F+G+H)							
COORDINACION EJECUTIVA	42,130,100.02		42,130,100.02	23,134,011.56	22,881,656.08		18,996,088.46
DIRECCION GENERAL DE ADMINISTRACION	13,502,400.67	124,011.31	13,626,411.98	6,984,982.94	6,961,772.97		6,641,429.04
DIRECCION GENERAL DE PROMOCION Y FINANCIAMIENTO	8,666,192.70	24,657.48	8,690,850.18	5,104,111.77	4,992,818.76		3,586,738.41
DIRECCION GENERAL DE SUPERVISION	6,443,072.48	71,695.28	6,514,767.76	3,382,180.04	3,339,996.93		3,132,587.72
DIRECCION GENERAL JURIDICA	2,776,874.41	54,502.16	2,722,372.25	1,555,257.80	1,539,101.79		1,167,114.45
ORGANO DE CONTROL Y DESARROLLO ADMINISTRATIVO	7,676,041.01	107,219.34	7,568,821.67	4,424,418.34	4,382,068.37		3,144,403.33
	3,065,518.75	58,642.57	3,006,876.18	1,683,060.67	1,665,897.26		1,323,815.51
III. Total de Egresos (III = I + II)	42,130,100		42,130,100	23,134,012	22,881,656		18,996,088



Elaboró: C. P. Martín G. Portela Duarte
Subdirector de Control Interno Administrativo




Revisó/Autorizó: C. P. Guadalupe Luna Santacruz/ Ing. Gonzalo Moreno Noriega
Directora de Contabilidad y Finanzas / Director General de Administración


Sistema Estatal de Evaluación
Estado Analítico del Ejercicio Presupuesto de Egresos
Clasificación Administrativa (Por Poderes)
Financiera para el Desarrollo Económico de Sonora
Del 01 de Enero al 30 de Septiembre de 2017

ETCA-II-09

TRIMESTRE: Tercero de 2017

Clasificación Administrativa (Por Poderes)	Egresos Aprobado Anual (1)	Ampliaciones/ (Reducciones) (2)	Egresos Modificado Anual (3=1+2)	Egresos Devengado Acumulado (4)	Egresos Pagado Acumulado (5)	Subejercicio (6 = 3 - 4)
Poder Ejecutivo	42,130,100		42,130,100	23,134,012	22,881,656	18,996,088
Poder Legislativo			0			0
Poder Judicial			0			0
Órganos Autónomos			0			0
Total del Gasto	42,130,100	0	42,130,100	23,134,012	22,881,656	18,996,088



 Elaboró: C.P. Martín G. Portela Duarte
 Subdirector de Control Interno Administrativo



 Revisó/Autorizó: C.P. Guadalupe Luna Santacruz / Ing. Gonzalo Moreno Noriega
 Directora de Contabilidad y Finanzas / Director General de Administración

Estado Analítico del Ejercicio Presupuesto de Egresos
Clasificación Administrativa (Por Tipo de Organismos o Entidad Paraestatal)
Financiera para el Desarrollo Económico de Sonora
Del 01 de Enero al 30 de Septiembre de 2017

TRIMESTRE: Tercero de 2017

Concepto	Egresos Aprobado Anual (1)	Ampliaciones/ (Reducciones) (2)	Egresos Modificado Anual (3=1+2)	Egresos Devengado Acumulado (4)	Egresos Pagado Acumulado (5)	Subejercicio (6 = 3 - 4)
Entidades Paraestatales y Fideicomisos No Empresariales y No Financieros	42,130,100		42,130,100	23,134,012	22,881,656	18,996,088
Instituciones Públicas de la Seguridad Social			0			0
Entidades Paraestatales Empresariales No Financieras con Participación Estatal Mayoritaria			0			0
Fideicomisos Empresariales No Financieros con Participación Estatal Mayoritaria			0			0
Entidades Paraestatales Empresariales Financieras Monetarias con Participación Estatal Mayoritaria			0			0
Entidades Paraestatales Empresariales Financieras No Monetarias con Participación Estatal Mayoritaria			0			0
Fideicomisos Financieros Públicos con Participación Estatal Mayoritaria			0			0
Total del Gasto	42,130,100	0	42,130,100	23,134,012	22,881,656	18,996,088

Elaboró: 
Subdirector de Control Interno Administrativo


Revisó/Autorizó: C.P. Guadalupe Luna Santacruz / Ing. Gonzalo Moreno Noriega
Directora de Contabilidad y Finanzas / Director General de Administración


Sistema Estatal de Evaluación
Estado Analítico del Ejercicio Presupuesto de Egresos
Clasificación Funcional (Finalidad y Función)
Financiera para el Desarrollo Economico de Sonora
Del 01 de Enero al 30 de Septiembre de 2017
(PESOS)

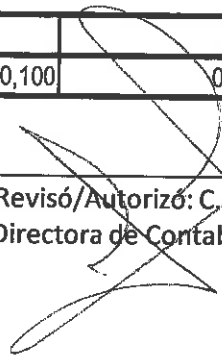
ETCA-II-11

TRIMESTRE: Tercero de 2017

Concepto	Egresos Aprobado Anual (1)	Ampliaciones/ (Reducciones) (2)	Egresos Modificado Anual (3=1+2)	Egresos Devengado Acumulado (4)	Egresos Pagado Acumulado (5)	Subejercicio (6=3-4)
Gobierno	0	0	0	0	0	0
Legislación			0			0
Justicia			0			0
Coordinación de la Política de Gobierno			0			0
Relaciones Exteriores			0			0
Asuntos Financieros y Hacendarios			0			0
Seguridad Nacional			0			0
Asuntos de Orden Público y Seguridad Interior			0			0
Otros Servicios Generales			0			0
Desarrollo Social	0	0	0	0	0	0
Protección Ambiental			0			0
Viviendas y Servicios a la Comunidad			0			0
Salud			0			0
Recreación, Cultura y Otras Manifestaciones Sociales			0			0
Educación			0			0
Protección Social			0			0
Otros Asuntos Sociales			0			0
Desarrollo Económico	42,130,100	0	42,130,100	23,134,012	22,881,656	18,996,088
Asuntos Económicos, Comerciales y Laborales en General	42,130,100	0	42,130,100	23,134,012	22,881,656	18,996,088
Agropecuaria, Silvicultura, Pesca y Caza			0			0
Combustibles y Energía			0			0
Minería, Manufacturas y Construcción			0			0
Transporte			0			0
Comunicaciones			0			0
Turismo			0			0
Ciencia, Tecnología e Innovación			0			0
Otras Industrias y Otros Asuntos Económicos			0			0
Otras No Clasificadas en funciones anteriores	0	0	0	0	0	0
Transacciones de la Deuda Pública / Costo financiero de la Deuda	0	0	0	0	0	0
Transferencias, Participaciones y Aportaciones entre Diferentes Niveles y Órdenes de gobierno			0			0
Saneamiento del Sistema Financiero			0			0

Adeudos de ejercicios Fiscales Anteriores			0			0
Total del Gasto	42,130,100	0	42,130,100	23,134,012	22,881,656	18,996,088


 Elaboró: C.P. Martín G. Portela Duarte
 Subdirector de Control Interno Administrativo


 Revisó/Autorizó: C.P. Guadalupe Luna Santacruz/ Ing. Gonzalo Moreno N.
 Directora de Contabilidad y Finanzas / Director General de Administración

Sistema Estatal de Evaluación

Financiera para el Desarrollo Económico de Sonora

Estado Analítico del Ejercicio del Presupuesto de Egresos Detallado - LDF

Clasificación Funcional (Finalidad y Función)

Del 01 de Enero al 30 de Septiembre de 2017

(PESOS)

ETCA-II-12

TRIMESTRE: Tercero de 2017

Egresos

Concepto (c)

Concepto (c)	Egresos					Subejercicio (e)
	Aprobado (d)	Ampliaciones/ (Reducciones)	Modificado	Devengado	Pagado	
I. Gasto No Etiquetado (I=A+B+C+D)						
A. Gobierno (A=a1+a2+a3+a4+a5+a6+a7+a8)						
a1) Legislación	42,130,100.02	-	42,130,100.02	23,134,011.56	22,881,656.08	18,996,088.46
a2) Justicia	-	-	-	-	-	-
a3) Coordinación de la Política de Gobierno	-	-	-	-	-	-
a4) Relaciones Exteriores	-	-	-	-	-	-
a5) Asuntos Financieros y Hacendarios	-	-	-	-	-	-
a6) Seguridad Nacional	-	-	-	-	-	-
a7) Asuntos de Orden Público y de Seguridad Interior	-	-	-	-	-	-
a8) Otros Servicios Generales	-	-	-	-	-	-
B. Desarrollo Social (B=b1+b2+b3+b4+b5+b6+b7)						
b1) Protección Ambiental	-	-	-	-	-	-
b2) Vivienda y Servicios a la Comunidad	-	-	-	-	-	-
b3) Salud	-	-	-	-	-	-
b4) Recreación, Cultura y Otras Manifestaciones Sociales	-	-	-	-	-	-
b5) Educación	-	-	-	-	-	-
b6) Protección Social	-	-	-	-	-	-
b7) Otros Asuntos Sociales	-	-	-	-	-	-
C. Desarrollo Económico (C=c1+c2+c3+c4+c5+c6+c7+c8+c9)						
c1) Asuntos Económicos, Comerciales y Laborales en General	42,130,100.02	-	42,130,100.02	23,134,011.56	22,881,656.08	18,996,088.46
c2) Agropecuaria, Silvicultura, Pesca y Caza	42,130,100.02	-	42,130,100.02	23,134,011.56	22,881,656.08	18,996,088.46
c3) Combustibles y Energía	-	-	-	-	-	-
c4) Minería, Manufacturas y Construcción	-	-	-	-	-	-

Concepto (c)	Egresos					Subejercicio (e)
	Aprobado (d)	Ampliaciones/ (Reducciones)	Modificado	Devengado	Pagado	
c5) Transporte						
c6) Comunicaciones						
c7) Turismo						
c8) Ciencia, Tecnología e Innovación						
c9) Otras Industrias y Otros Asuntos Económicos						
D. Otras No Clasificadas en Funciones Anteriores (D=d1+d2+d3+d4)						
d1) Transacciones de la Deuda Pública / Costo Financiero de la Deuda						
d2) Transferencias, Participaciones y Aportaciones Entre Diferentes Niveles y Ordenes de Gobierno						
d3) Saneamiento del Sistema Financiero						
d4) Adeudos de Ejercicios Fiscales Anteriores						
II. Gasto Etiquetado (I=A+B+C+D)						
A. Gobierno (A=a1+a2+a3+a4+a5+a6+a7+a8)						
a1) Legislación						
a2) Justicia						
a3) Coordinación de la Política de Gobierno						
a4) Relaciones Exteriores						
a5) Asuntos Financieros y Hacendarios						
a6) Seguridad Nacional						
a7) Asuntos de Orden Público y de Seguridad Interior						
a8) Otros Servicios Generales						
B. Desarrollo Social (B=b1+b2+b3+b4+b5+b6+b7)						
b1) Protección Ambiental						
b2) Vivienda y Servicios a la Comunidad						
b3) Salud						
b4) Recreación, Cultura y Otras Manifestaciones Sociales						
b5) Educación						
b6) Protección Social						
b7) Otros Asuntos Sociales						

Concepto (c)	Egresos					Subejercicio (e)
	Aprobado (d)	Ampliaciones/ (Reducciones)	Modificado	Devengado	Pagado	
C. Desarrollo Económico (C=c1+c2+c3+c4+c5+c6+c7+c8+c9)						
c1) Asuntos Económicos, Comerciales y Laborales en General						
c2) Agropecuaria, Silvicultura, Pesca y Caza						
c3) Combustibles y Energía						
c4) Minería, Manufacturas y Construcción						
c5) Transporte						
c6) Comunicaciones						
c7) Turismo						
c8) Ciencia, Tecnología e Innovación						
c9) Otras Industrias y Otros Asuntos Económicos						
D. Otras No Clasificadas en Funciones Anteriores (D=d1+d2+d3+d4)						
d1) Transacciones de la Deuda Pública / Costo Financiero de la Deuda						
d2) Transferencias, Participaciones y Aportaciones Entre Diferentes Niveles y Ordenes de Gobierno						
d3) Saneamiento del Sistema Financiero						
d4) Adeudos de Ejercicios Fiscales Anteriores						
III. Total de Egresos (III = I + II)	42,130,700	-	42,130,100	23,134,012	22,881,656	18,996,088

Elaboró: C.P. Martín G. Portela Duarte
Subdirector de Control Interno Administrativo

Revisó/Autorizó: C.P. Guadalupe Luna Santacruz/ Ing. Gonzalo Moreno Noriega
Directora de Contabilidad y Finanzas / Director General de Administración

Sistema Estatal de Evaluación
Estado Analítico del Ejercicio Presupuesto de Egresos
Por Partida del Gasto

Financiera para el Desarrollo Económico de Sonora
Del 01 de Enero al 30 de Septiembre de 2017

TRIMESTRE: Tercero de 2017

Ejercicio del Presupuesto por Partida / Descripción		(1)	(2)	(3=1+2)	(4)	(5)	(6=3+4)	(7=4/3)
		Egresos Aprobado Anual	Ampliaciones/ (Reducciones)	Egresos Modificado Anual	Egresos Devengado Acumulado	Egresos Pagado Acumulado	Subejercicio	% Avance Anual
		(1)	(2)	(3=1+2)	(4)	(5)	(6=3+4)	(7=4/3)
10000	SERVICIOS PERSONALES	\$ 27,630,100.02	\$ -	\$ 27,630,100.02	\$ 15,867,503.65	\$ 15,812,042.65	\$ 11,762,596.37	57%
11000	REMUNERACIONES AL PERSONAL DE CARÁCTER PERMANENTE	\$ 15,896,024.04	\$ 4,685.75	\$ 15,891,338.29	\$ 10,661,811.04	\$ 10,661,811.04	\$ 5,229,527.25	67%
11300	SUELDOS BASE AL PERSONAL PERMANENTE	\$ 15,896,024.04	\$ -	\$ 15,891,338.29	\$ 10,661,811.04	\$ 10,661,811.04	\$ 5,229,527.25	67%
11301	SUELDOS	\$ 4,479,613.07	\$ -	\$ 4,479,613.07	\$ 2,727,733.18	\$ 2,727,733.18	\$ 1,751,879.89	61%
11306	RIESGO LABORAL	\$ 8,542,896.39	\$ -	\$ 8,538,210.64	\$ 6,133,228.28	\$ 6,133,228.28	\$ 2,404,982.36	72%
11307	AYUDA PARA HABITACION	\$ 1,670,124.11	\$ -	\$ 1,670,124.11	\$ 1,055,254.47	\$ 1,055,254.47	\$ 614,869.54	63%
11310	AYUDA PARA ENERGIA ELECTRICA	\$ 1,203,390.47	\$ -	\$ 1,203,390.47	\$ 745,595.11	\$ 745,595.11	\$ 457,795.36	62%
13000	REMUNERACIONES ADICIONALES Y ESPECIALES	\$ 3,020,075.80	\$ -	\$ 3,020,075.80	\$ 682,848.92	\$ 682,848.92	\$ 2,337,226.88	23%
13100	PRIMAS POR AÑOS DE SERVICIOS EFECTIVOS PRESTADOS	\$ 478,713.44	\$ -	\$ 478,713.44	\$ 301,456.45	\$ 301,456.45	\$ 177,256.99	63%
13101	PRIMAS POR AÑOS DE SERVICIOS EFECTIVOS PRESTADOS	\$ 478,713.44	\$ -	\$ 478,713.44	\$ 301,456.45	\$ 301,456.45	\$ 177,256.99	63%
13200	PRIMAS DE VACACIONES, DOMINICAL Y GRATIFICACION DE FIN DE	\$ 2,541,362.36	\$ -	\$ 2,541,362.36	\$ 381,392.47	\$ 381,392.47	\$ 2,159,969.89	15%
13201	PRIMAS DE VACACIONES Y DOMINICAL	\$ 670,789.24	\$ -	\$ 670,789.24	\$ 50,130.32	\$ 50,130.32	\$ 620,658.92	7%
13202	AGUINALDO O GRATIFICACION DE FIN DE AÑO	\$ 1,535,178.50	\$ -	\$ 1,535,178.50	\$ 331,262.15	\$ 331,262.15	\$ 1,203,916.35	22%
13203	COMPENSACION POR AJUSTE DE CALENDARIO	\$ 167,697.31	\$ -	\$ 167,697.31	\$ -	\$ -	\$ 167,697.31	0%
13204	COMPENSACION POR BONO NAVIDEÑO	\$ 167,697.31	\$ -	\$ 167,697.31	\$ -	\$ -	\$ 167,697.31	0%
14000	SEGURIDAD SOCIAL	\$ 5,360,251.90	\$ -	\$ 5,360,251.90	\$ 3,320,943.69	\$ 3,265,482.69	\$ 2,039,308.21	62%
14100	APORTACIONES DE SEGURIDAD SOCIAL	\$ 2,361,195.06	\$ -	\$ 2,361,195.06	\$ 1,256,545.31	\$ 1,256,545.31	\$ 1,104,649.75	53%
14102	APORTACION POR SEGURO DE VIDA AL ISSSTESON	\$ 1,309.68	\$ -	\$ 1,309.68	\$ 505.02	\$ 505.02	\$ 804.66	39%
14103	APORTACION POR SEGURO DE RETIRO AL ISSSTESON	\$ 2,656.08	\$ -	\$ 2,656.08	\$ 1,605.38	\$ 1,605.38	\$ 1,050.70	60%
14104	ASIGNACION PARA PRESTAMOS A CORTO PLAZO	\$ 75,566.37	\$ -	\$ 75,566.37	\$ 21,662.97	\$ 21,662.97	\$ 53,903.40	29%
14106	OTRAS PRESTACIONES DE SEGURIDAD SOCIAL	\$ 314,859.83	\$ -	\$ 314,859.83	\$ 129,977.75	\$ 129,977.75	\$ 184,882.08	41%
14107	APORTACION PARA INFRAESTRUCTURA, EQUIPAMIENTO Y MANTENIMIENTO HOSPITALARIO	\$ 251,887.88	\$ -	\$ 251,887.88	\$ 86,652.09	\$ 86,652.09	\$ 165,235.79	34%
14108	APORTACIONES PARA LA ATENCIÓN DE ENFERMEDADES PREEXISTENTES	\$ 253,965.60	\$ -	\$ 253,965.60	\$ 127,797.50	\$ 127,797.50	\$ 126,168.10	50%
14109	APORTACIONES POR SERVICIO MEDICO DEL ISSSTESON	\$ 1,385,383.25	\$ -	\$ 1,385,383.25	\$ 866,681.63	\$ 866,681.63	\$ 518,701.62	63%
14110	ASIGNACION PARA PRESTAMOS PRENDARIOS	\$ 75,566.37	\$ -	\$ 75,566.37	\$ 21,662.97	\$ 21,662.97	\$ 53,903.40	29%

	Ejercicio del Presupuesto por Partida / Descripción	Egresos Aprobado Anual (1)	Ampliaciones/ (Reducciones) (2)	Egresos Modificado Anual (3=1+2)	Egresos Devengado Acumulado (4)	Egresos Pagado Acumulado (5)	Subejercicio (6=3-4)	% Avance Anual (7=4/3)
14200	APORTACIONES A FONDOS DE VIVIENDA	\$ 629,719.68	\$ -	\$ 629,719.68	\$ 364,458.92	\$ 364,458.92	\$ 265,260.76	58%
14202	CUOTAS AL FOVISSSTESON	\$ 629,719.68	\$ -	\$ 629,719.68	\$ 364,458.92	\$ 364,458.92	\$ 265,260.76	58%
14300	APORTACIONES AL SISTEMA PARA EL RETIRO	\$ 2,368,590.52	\$ -	\$ 2,368,590.52	\$ 1,699,939.46	\$ 1,644,478.46	\$ 668,651.06	72%
14303	PAGAS POR DEFUNCION, PENSIONES Y JUBILACIONES	\$ 2,368,590.52	\$ -	\$ 2,368,590.52	\$ 1,699,939.46	\$ 1,644,478.46	\$ 668,651.06	72%
14400	APORTACIONES PARA SEGUROS	\$ 746.64	\$ -	\$ 746.64	\$ -	\$ -	\$ 746.64	0%
14405	APORTACIONES PARA EL SEGURO COLECTIVO DE PENSIONES	\$ 746.64	\$ -	\$ 746.64	\$ -	\$ -	\$ 746.64	0%
15000	OTRAS PRESTACIONES SOCIALES Y ECONOMICAS	\$ 609,681.73	\$ 4,685.75	\$ 614,367.48	\$ 15,500.00	\$ 15,500.00	\$ 598,867.48	3%
15400	PRESTACIONES CONTRACTUALES	\$ 609,681.73	\$ 4,685.75	\$ 614,367.48	\$ 15,500.00	\$ 15,500.00	\$ 598,867.48	3%
15409	BONO PARA DESPENSA	\$ 271,177.40	\$ -	\$ 271,177.40	\$ -	\$ -	\$ 271,177.40	0%
15416	APOYO PARA UTILES ESCOLARES	\$ 12,912.60	\$ -	\$ 12,912.60	\$ -	\$ -	\$ 12,912.60	0%
15417	APOYO PARA DESARROLLO Y CAPACITACION	\$ 114,496.08	\$ -	\$ 114,496.08	\$ -	\$ -	\$ 114,496.08	0%
15419	AYUDA PARA SERVICIO DE TRANSPORTE	\$ 134,513.50	\$ -	\$ 134,513.50	\$ -	\$ -	\$ 134,513.50	0%
15420	COMPENSACION EN APOYO A LA DISCAPACIDAD	\$ 15,192.00	\$ -	\$ 15,192.00	\$ -	\$ -	\$ 15,192.00	0%
15421	BONO DE DIA DE MADRES	\$ 8,440.00	\$ 2,060.00	\$ 10,500.00	\$ 10,500.00	\$ 10,500.00	\$ -	100%
15424	BONO DEL DIA DEL PADRE	\$ 2,374.25	\$ 2,625.75	\$ 5,000.00	\$ 5,000.00	\$ 5,000.00	\$ -	100%
15425	APOYO PARA COMPRA DE MATERIAL DE CONSTRUCCION	\$ 50,575.90	\$ -	\$ 50,575.90	\$ -	\$ -	\$ 50,575.90	0%
17000	PAGOS DE ESTIMULOS A SERVIDORES PUBLICOS	\$ 2,744,066.55	\$ -	\$ 2,744,066.55	\$ 1,186,400.00	\$ 1,186,400.00	\$ 1,557,666.55	43%
17100	ESTIMULOS	\$ 2,744,066.55	\$ -	\$ 2,744,066.55	\$ 1,186,400.00	\$ 1,186,400.00	\$ 1,557,666.55	43%
17101	ESTIMULOS POR PRODUCTIVIDAD Y EFICIENCIA	\$ 30,490.50	\$ -	\$ 30,490.50	\$ -	\$ -	\$ 30,490.50	0%
17102	ESTIMULOS AL PERSONAL	\$ 2,534,400.00	\$ -	\$ 2,534,400.00	\$ 1,186,400.00	\$ 1,186,400.00	\$ 1,348,000.00	47%
17104	BONO POR PUNTUALIDAD	\$ 57,034.10	\$ -	\$ 57,034.10	\$ -	\$ -	\$ 57,034.10	0%
17105	COMPENSACION POR TITULACION A NIVEL LICENCIATURA	\$ 122,141.95	\$ -	\$ 122,141.95	\$ -	\$ -	\$ 122,141.95	0%
20000	MATERIALES Y SUMINISTROS	\$ 1,012,000.00	\$ -	\$ 1,012,000.00	\$ 404,265.61	\$ 399,908.06	\$ 607,734.39	40%
21000	MATERIALES DE ADMINISTRACIÓN, EMISIÓN DE DOCUMENTOS Y ARTÍCULOS	\$ 274,406.80	\$ -	\$ 274,406.80	\$ 79,974.60	\$ 75,617.05	\$ 194,432.20	29%
21100	MATERIALES, UTILES Y EQUIPOS MENORES DE OFICINA	\$ 96,000.00	\$ -	\$ 96,000.00	\$ 20,830.31	\$ 20,480.22	\$ 75,169.69	22%
21101	MATERIALES, UTILES Y EQUIPOS MENORES DE OFICINA	\$ 96,000.00	\$ -	\$ 96,000.00	\$ 20,830.31	\$ 20,480.22	\$ 75,169.69	22%
21200	MATERIALES Y UTILES DE IMPRESIÓN Y REPRODUCCION	\$ 100,000.00	\$ -	\$ 100,000.00	\$ 37,830.88	\$ 33,823.42	\$ 62,169.12	38%
21201	MATERIALES Y UTILES DE IMPRESIÓN Y REPRODUCCION	\$ 100,000.00	\$ -	\$ 100,000.00	\$ 37,830.88	\$ 33,823.42	\$ 62,169.12	38%
21400	MATERIALES, UTILES Y EQUIPOS MENORES DE TECNOLOGIAS DE LA	\$ 10,000.00	\$ -	\$ 10,000.00	\$ 486.00	\$ 486.00	\$ 9,514.00	5%
21401	MATERIALES Y UTILES PARA EL PROCESAMIENTO DE EQUIPOS Y BIENES INFORMATICOS	\$ 10,000.00	\$ -	\$ 10,000.00	\$ 486.00	\$ 486.00	\$ 9,514.00	5%

Ejercicio del Presupuesto por Partida / Descripción	Egresos Aprobado Anual (1)	Ampliaciones/ (Reducciones) (2)	Egresos Modificado Anual (3=1+2)	Egresos Devengado Acumulado (4)	Egresos Pagado Acumulado (5)	Subejercicio (6=3+4)	% Avance Anual (7=4/3)
21500 MATERIAL IMPRESO E INFORMACION DIGITAL	\$ 10,500.00	\$ -	\$ 10,500.00	\$ -	\$ -	\$ 10,500.00	0%
21501 MATERIAL PARA INFORMACION	\$ 10,500.00	\$ -	\$ 10,500.00	\$ -	\$ -	\$ 10,500.00	0%
21600 MATERIAL DE LIMPIEZA	\$ 22,906.80	\$ -	\$ 22,906.80	\$ 10,782.41	\$ 10,782.41	\$ 12,124.39	47%
21601 MATERIAL DE LIMPIEZA	\$ 22,906.80	\$ -	\$ 22,906.80	\$ 10,782.41	\$ 10,782.41	\$ 12,124.39	47%
21800 MATERIALES PARA EL REGISTRO E IDENTIFICACION DE BIENES Y PLACAS, ENGOMADOS, CALCOMANIAS Y HOLOGRAMAS	\$ 35,000.00	\$ -	\$ 35,000.00	\$ 10,045.00	\$ 10,045.00	\$ 24,955.00	29%
22000 ALIMENTOS Y UTENSILIOS	\$ 35,000.00	\$ -	\$ 35,000.00	\$ 10,045.00	\$ 10,045.00	\$ 24,955.00	29%
22100 PRODUCTOS ALIMENTICIOS PARA PERSONAS	\$ 91,593.20	\$ -	\$ 91,593.20	\$ 58,401.05	\$ 58,401.05	\$ 33,192.15	64%
22101 PRODUCTOS ALIMENTICIOS PARA EL PERSONAL EN LAS INSTALACIONES	\$ 90,093.20	\$ 1,729.26	\$ 88,363.94	\$ 55,171.79	\$ 55,171.79	\$ 33,192.15	62%
22106 ADQUISICION DE AGUA POTABLE	\$ 71,000.00	\$ 1,729.26	\$ 69,270.74	\$ 47,686.56	\$ 47,686.56	\$ 21,584.18	69%
22300 UTENSILIOS PARA EL SERVICIO DE ALIMENTACION	\$ 19,093.20	\$ -	\$ 19,093.20	\$ 7,485.23	\$ 7,485.23	\$ 11,607.97	39%
22301 UTENSILIOS PARA EL SERVICIO DE ALIMENTACION	\$ 1,500.00	\$ 1,729.26	\$ 3,229.26	\$ 3,229.26	\$ 3,229.26	\$ -	100%
24000 MATERIALES Y ARTICULOS DE CONSTRUCCION Y DE REPARACION	\$ 1,500.00	\$ 1,729.26	\$ 3,229.26	\$ 3,229.26	\$ 3,229.26	\$ -	100%
24600 MATERIAL ELECTRICO Y ELECTRONICO	\$ 54,500.00	\$ -	\$ 54,500.00	\$ 13,143.31	\$ 13,143.31	\$ 41,356.69	24%
24601 MATERIAL ELECTRICO Y ELECTRONICO	\$ 14,500.00	\$ -	\$ 14,500.00	\$ 13,143.31	\$ 13,143.31	\$ 1,356.69	91%
24800 MATERIALES COMPLEMENTARIOS	\$ 14,500.00	\$ -	\$ 14,500.00	\$ 13,143.31	\$ 13,143.31	\$ 1,356.69	91%
24801 MATERIALES COMPLEMENTARIOS	\$ 40,000.00	\$ -	\$ 40,000.00	\$ -	\$ -	\$ 40,000.00	0%
25000 PRODUCTOS QUIMICOS, FARMACEUTICOS Y DE LABORATORIO	\$ 40,000.00	\$ -	\$ 40,000.00	\$ -	\$ -	\$ 40,000.00	0%
25300 MEDICINAS Y PRODUCTOS FARMACEUTICOS	\$ 3,000.00	\$ -	\$ 3,000.00	\$ 659.60	\$ 659.60	\$ 2,340.40	22%
25301 MEDICINAS Y PRODUCTOS FARMACEUTICOS	\$ 3,000.00	\$ -	\$ 3,000.00	\$ 659.60	\$ 659.60	\$ 2,340.40	22%
26000 COMBUSTIBLES, LUBRICANTES Y ADITIVOS	\$ 3,000.00	\$ -	\$ 3,000.00	\$ 659.60	\$ 659.60	\$ 2,340.40	22%
26100 COMBUSTIBLES, LUBRICANTES Y ADITIVOS	\$ 445,000.00	\$ -	\$ 445,000.00	\$ 234,448.70	\$ 234,448.70	\$ 210,551.30	53%
26101 COMBUSTIBLES	\$ 445,000.00	\$ -	\$ 445,000.00	\$ 234,448.70	\$ 234,448.70	\$ 210,551.30	53%
27000 VESTUARIO, BLANCOS, PRENDAS DE PROTECCION Y ARTICULOS DEPORTIVOS	\$ 445,000.00	\$ -	\$ 445,000.00	\$ 234,448.70	\$ 234,448.70	\$ 210,551.30	53%
27100 VESTUARIO Y UNIFORMES	\$ 43,500.00	\$ -	\$ 43,500.00	\$ -	\$ -	\$ 43,500.00	0%
27101 VESTUARIOS Y UNIFORMES	\$ 33,500.00	\$ -	\$ 33,500.00	\$ -	\$ -	\$ 33,500.00	0%
27200 PRENDAS DE SEGURIDAD Y PROTECCION PERSONAL	\$ 33,500.00	\$ -	\$ 33,500.00	\$ -	\$ -	\$ 33,500.00	0%
27201 PRENDAS DE SEGURIDAD Y PROTECCION PERSONAL	\$ 10,000.00	\$ -	\$ 10,000.00	\$ -	\$ -	\$ 10,000.00	0%
29000 HERRAMIENTAS, REFACCIONES Y ACCESORIOS MENORES	\$ 10,000.00	\$ -	\$ 10,000.00	\$ -	\$ -	\$ 10,000.00	0%
29100 HERRAMIENTAS MENORES	\$ 100,000.00	\$ -	\$ 100,000.00	\$ 17,638.35	\$ 17,638.35	\$ 82,361.65	18%
	\$ -	\$ 541.50	\$ 541.50	\$ 541.50	\$ 541.50	\$ -	100%


Ejercicio del Presupuesto por Partida / Descripción	Egresos Aprobado Anual (1)	Ampliaciones/ (Reducciones) (2)	Egresos Modificado Anual (3=1+2)	Egresos Devengado Acumulado (4)	Egresos Pagado Acumulado (5)	Subejercicio (6=3-4)	% Avance Anual (7=4/3)
29101 HERRAMIENTAS MENORES	\$ -	\$ 541.50	\$ 541.50	\$ 541.50	\$ 541.50	\$ -	100%
29400 REFACCIONES Y ACCESORIOS MENORES DE EQUIPO DE COMPUTO Y	\$ 20,000.00	\$ -	\$ 19,732.50	\$ 3,780.00	\$ 3,780.00	\$ 15,972.50	19%
29401 REFACCIONES Y ACCESORIOS MENORES DE EQUIPO DE COMPUTO Y TECNOLOGIAS DE LA INFORMACION	\$ 20,000.00	\$ -	\$ 19,752.50	\$ 3,780.00	\$ 3,780.00	\$ 15,972.50	19%
29600 REFACCIONES Y ACCESORIOS MENORES DE EQUIPO DE TRANSPORTE	\$ 80,000.00	\$ 294.00	\$ 79,706.00	\$ 13,316.85	\$ 13,316.85	\$ 66,389.15	17%
29601 REFACCIONES Y ACCESORIOS MENORES DE EQUIPO DE TRANSPORTE	\$ 80,000.00	\$ 294.00	\$ 79,706.00	\$ 13,316.85	\$ 13,316.85	\$ 66,389.15	17%
30000 SERVICIOS GENERALES	\$ 4,073,000.00	\$ -	\$ 4,073,000.00	\$ 2,488,641.30	\$ 2,296,104.37	\$ 1,584,358.70	61%
31000 SERVICIOS BASICOS	\$ 642,500.00	\$ -	\$ 642,500.00	\$ 365,338.30	\$ 285,996.12	\$ 277,161.70	57%
31100 ENERGIA ELECTRICA	\$ 373,500.00	\$ -	\$ 373,500.00	\$ 249,247.60	\$ 173,845.66	\$ 124,252.40	67%
31101 ENERGIA ELECTRICA	\$ 373,500.00	\$ -	\$ 373,500.00	\$ 249,247.60	\$ 173,845.66	\$ 124,252.40	67%
31300 AGUA	\$ 34,600.00	\$ -	\$ 34,600.00	\$ 21,845.78	\$ 17,905.54	\$ 12,754.22	63%
31301 AGUA POTABLE	\$ 34,600.00	\$ -	\$ 34,600.00	\$ 21,845.78	\$ 17,905.54	\$ 12,754.22	63%
31400 TELEFONIA TRADICIONAL	\$ 163,400.00	\$ -	\$ 163,400.00	\$ 69,706.06	\$ 69,706.06	\$ 93,693.94	43%
31401 TELEFONIA TRADICIONAL	\$ 163,400.00	\$ -	\$ 163,400.00	\$ 69,706.06	\$ 69,706.06	\$ 93,693.94	43%
31500 TELEFONIA CELULAR	\$ 18,000.00	\$ -	\$ 18,000.00	\$ 1,258.00	\$ 1,258.00	\$ 16,742.00	7%
31501 TELEFONIA CELULAR	\$ 18,000.00	\$ -	\$ 18,000.00	\$ 1,258.00	\$ 1,258.00	\$ 16,742.00	7%
31800 SERVICIOS POSTALES Y TELEGRAFICOS	\$ 53,000.00	\$ -	\$ 53,000.00	\$ 23,280.86	\$ 23,280.86	\$ 29,719.14	44%
31801 SERVICIO POSTAL	\$ 53,000.00	\$ -	\$ 53,000.00	\$ 23,280.86	\$ 23,280.86	\$ 29,719.14	44%
32000 SERVICIO DE ARRENDAMIENTO	\$ 355,000.00	\$ 2,000.02	\$ 357,000.02	\$ 237,280.54	\$ 234,604.19	\$ 119,719.48	66%
32200 ARRENDAMIENTO DE EDIFICIOS	\$ 300,000.00	\$ -	\$ 300,000.00	\$ 219,240.06	\$ 219,240.06	\$ 80,759.94	73%
32201 ARRENDAMIENTO DE EDIFICIOS	\$ 300,000.00	\$ -	\$ 300,000.00	\$ 219,240.06	\$ 219,240.06	\$ 80,759.94	73%
32300 ARRENDAMIENTO DE MOBILIARIO Y EQUIPO DE ADMINISTRACION,	\$ 55,000.00	\$ -	\$ 55,000.00	\$ 16,040.46	\$ 13,364.11	\$ 38,959.54	29%
32301 ARRENDAMIENTO DE MUEBLES, MAQUINARIA Y EQUIPO	\$ 55,000.00	\$ -	\$ 55,000.00	\$ 16,040.46	\$ 13,364.11	\$ 38,959.54	29%
32700 ARRENDAMIENTO DE ACTIVOS INTANGIBLES	\$ -	\$ 2,000.02	\$ 2,000.02	\$ 2,000.02	\$ 2,000.02	\$ -	100%
32701 PATENTES, REGALIAS Y OTROS	\$ -	\$ 2,000.02	\$ 2,000.02	\$ 2,000.02	\$ 2,000.02	\$ -	100%
33000 SERVICIOS PROFESIONALES, CIENTIFICOS, TECNICOS Y OTROS SERVICIOS	\$ 952,320.03	\$ -	\$ 889,196.05	\$ 418,313.10	\$ 387,190.08	\$ 469,882.95	47%
33100 SERVICIOS LEGALES, DE CONTABILIDAD, AUDITORIAS Y	\$ 363,280.02	\$ 133,723.98	\$ 229,556.04	\$ 20,080.01	\$ 20,080.01	\$ 209,476.03	9%
33101 SERVICIOS LEGALES, DE CONTABILIDAD, AUDITORIAS Y RELACIONADOS	\$ 363,280.02	\$ 133,723.98	\$ 229,556.04	\$ 20,080.01	\$ 20,080.01	\$ 209,476.03	9%
33300 SERVICIOS DE CONSULTORIA ADMINISTRATIVA, PROCESOS, TECNICA	\$ 307,040.01	\$ 69,600.00	\$ 376,640.01	\$ 270,280.00	\$ 270,280.00	\$ 106,360.01	72%
33301 SERVICIOS DE INFORMATICA	\$ 167,040.01	\$ -	\$ 167,040.01	\$ 117,160.00	\$ 117,160.00	\$ 49,880.01	70%
33302 SERVICIOS DE CONSULTORIAS	\$ 140,000.00	\$ 69,600.00	\$ 209,600.00	\$ 153,120.00	\$ 153,120.00	\$ 56,480.00	73%

Ejercicio del Presupuesto por Partida / Descripción	Egresos Aprobado Anual (1)	Ampliaciones/ (Reducciones) (2)	Egresos Modificado Anual (3=1+2)	Egresos Devengado Acumulado (4)	Egresos Pagado Acumulado (5)	Subejercicio (6=3-4)	% Avance Anual (7= 4/3)
33400 SERVICIOS DE CAPACITACION	\$ 80,000.00	\$ -	\$ 80,000.00	\$ -	\$ -	\$ 80,000.00	0%
33401 SERVICIOS DE CAPACITACION	\$ 80,000.00	\$ -	\$ 80,000.00	\$ -	\$ -	\$ 80,000.00	0%
33600 SERVICIOS DE APOYO ADMINISTRATIVO, TRADUCCION, IMPRESIONES Y PUBLICACIONES OFICIALES	\$ 10,000.00	\$ -	\$ 10,000.00	\$ -	\$ -	\$ 10,000.00	0%
33800 SERVICIOS DE VIGILANCIA	\$ 10,000.00	\$ -	\$ 10,000.00	\$ -	\$ -	\$ 10,000.00	0%
33801 SERVICIOS DE VIGILANCIA	\$ 192,000.00	\$ -	\$ 192,000.00	\$ 127,953.09	\$ 96,830.07	\$ 64,046.91	67%
34000 SERVICIOS FINANCIEROS, BANCARIOS Y COMERCIALES	\$ 192,000.00	\$ -	\$ 192,000.00	\$ 127,953.09	\$ 96,830.07	\$ 64,046.91	67%
34100 SERVICIOS FINANCIEROS Y BANCARIOS	\$ 854,000.00	\$ 48,347.96	\$ 902,347.96	\$ 771,643.10	\$ 771,643.10	\$ 130,704.86	86%
34101 SERVICIOS FINANCIEROS Y BANCARIOS	\$ 165,000.00	\$ -	\$ 165,000.00	\$ 89,812.31	\$ 89,812.31	\$ 75,187.69	54%
34400 SEGUROS DE RESPONSABILIDAD PATRIMONIAL Y FIANZAS	\$ 165,000.00	\$ -	\$ 165,000.00	\$ 89,812.31	\$ 89,812.31	\$ 75,187.69	54%
34401 SEGUROS DE RESPONSABILIDAD PATRIMONIAL Y FIANZAS	\$ 632,000.00	\$ 49,308.79	\$ 681,308.79	\$ 681,308.79	\$ 681,308.79	\$ -	100%
34700 FLETES Y MANIOBRAS	\$ 632,000.00	\$ 49,308.79	\$ 681,308.79	\$ 681,308.79	\$ 681,308.79	\$ -	100%
34701 FLETES Y MANIOBRAS	\$ 57,000.00	\$ 960.83	\$ 56,039.17	\$ 522.00	\$ 522.00	\$ 55,517.17	1%
35000 SERVICIOS DE INSTALACION, REPARACION, MANTENIMIENTO Y CONSERVACION	\$ 57,000.00	\$ 960.83	\$ 56,039.17	\$ 522.00	\$ 522.00	\$ 55,517.17	1%
35100 CONSERVACION Y MANTENIMIENTO MENOR DE INMUEBLES	\$ 633,680.02	\$ -	\$ 633,680.02	\$ 451,005.10	\$ 371,609.72	\$ 182,674.92	71%
35101 MANTENIMIENTO Y CONSERVACION DE INMUEBLES	\$ 220,000.00	\$ -	\$ 220,000.00	\$ 191,249.23	\$ 159,989.65	\$ 28,750.77	87%
35200 INSTALACION, REPARACION Y MANTENIMIENTO DE MOBILIARIO Y	\$ 220,000.00	\$ -	\$ 220,000.00	\$ 191,249.23	\$ 159,989.65	\$ 28,750.77	87%
35201 MANTENIMIENTO Y CONSERVACION DE MOBILIARIO Y EQUIPO	\$ 31,000.00	\$ -	\$ 31,000.00	\$ 6,122.94	\$ 6,122.94	\$ 24,877.06	20%
35300 INSTALACION, REPARACION Y MANTENIMIENTO DE EQUIPO DE	\$ 31,000.00	\$ -	\$ 31,000.00	\$ 6,122.94	\$ 6,122.94	\$ 24,877.06	20%
35302 MANTENIMIENTO Y CONSERVACION DE BIENES INFORMATICOS	\$ 62,680.02	\$ -	\$ 62,680.02	\$ 27,782.00	\$ 27,782.00	\$ 34,898.02	44%
35500 REPARACION Y MANTENIMIENTO DE EQUIPO DE TRANSPORTE	\$ 62,680.02	\$ -	\$ 62,680.02	\$ 27,782.00	\$ 27,782.00	\$ 34,898.02	44%
35501 MANTENIMIENTO Y CONSERVACION DE EQUIPO DE TRANSPORTE	\$ 92,000.00	\$ -	\$ 92,000.00	\$ 70,757.16	\$ 61,394.80	\$ 21,242.84	77%
35700 INSTALACION, REPARACION Y MANTENIMIENTO DE MAQUINARIA,	\$ 92,000.00	\$ -	\$ 92,000.00	\$ 70,757.16	\$ 61,394.80	\$ 21,242.84	77%
35701 MANTENIMIENTO Y CONSERVACION DE MAQUINARIA Y EQUIPO	\$ 180,000.00	\$ -	\$ 180,000.00	\$ 123,664.56	\$ 92,748.42	\$ 56,335.44	69%
35900 SERVICIOS DE JARDINERIA Y FUMIGACION	\$ 180,000.00	\$ -	\$ 180,000.00	\$ 123,664.56	\$ 92,748.42	\$ 56,335.44	69%
35901 SERVICIOS DE JARDINERIA Y FUMIGACION	\$ 48,000.00	\$ -	\$ 48,000.00	\$ 31,429.21	\$ 23,571.91	\$ 16,570.79	65%
36000 SERVICIOS DE COMUNICACION SOCIAL Y MEDIOS	\$ 48,000.00	\$ -	\$ 48,000.00	\$ 31,429.21	\$ 23,571.91	\$ 16,570.79	65%
36200 DIFUSION POR RADIO, TELEVISION Y OTROS MEDIOS DE MENSAJES	\$ 150,000.00	\$ -	\$ 150,000.00	\$ -	\$ -	\$ 150,000.00	0%
	\$ 150,000.00	\$ -	\$ 150,000.00	\$ -	\$ -	\$ 150,000.00	0%

Ejercicio del Presupuesto por Partida / Descripción	Egresos Aprobado Anual (1)	Ampliaciones/ (Reducciones) (2)	Egresos Modificado Anual (3=1+2)	Egresos Devengado Acumulado (4)	Egresos Pagado Acumulado (5)	Subejercicio (6=3-4)	% Avance Anual (7=4/3)
36201 DIFUSION POR RADIO, TELEVISION Y OTROS MEDIOS DE MENSAJES COMERCIALES PARA PROMOVER LA VENTA DE PRODUCTOS O SERVICIOS	\$ 150,000.00	-	\$ 150,000.00	\$ -	\$ -	\$ 150,000.00	0%
37000 SERVICIOS DE TRASLADO Y VIATICOS	\$ 335,499.95	\$ 13,776.00	\$ 349,275.95	\$ 196,454.00	\$ 196,454.00	\$ 152,821.95	56%
37100 PASAJES AEREOS	\$ 100,000.00	-	\$ 100,000.00	\$ 27,568.00	\$ 27,568.00	\$ 72,432.00	28%
37101 PASAJES AEREOS	\$ 100,000.00	-	\$ 100,000.00	\$ 27,568.00	\$ 27,568.00	\$ 72,432.00	28%
37200 PASAJES TERRESTRES	\$ 3,500.00	-	\$ 3,500.00	\$ -	\$ -	\$ 3,500.00	0%
37201 PASAJES TERRESTRES	\$ 3,500.00	-	\$ 3,500.00	\$ -	\$ -	\$ 3,500.00	0%
37500 VIATICOS EN EL PAIS	\$ 201,999.95	\$ 13,776.00	\$ 215,775.95	\$ 165,316.00	\$ 165,316.00	\$ 50,459.95	77%
37501 VIATICOS EN EL PAIS	\$ 150,000.00	\$ 13,776.00	\$ 163,776.00	\$ 128,776.00	\$ 128,776.00	\$ 35,000.00	79%
37502 GASTOS DE CAMINO	\$ 51,999.95	-	\$ 51,999.95	\$ 36,540.00	\$ 36,540.00	\$ 15,459.95	70%
37900 OTROS SERVICIOS DE TRASLADO Y HOSPEDAJE	\$ 30,000.00	-	\$ 30,000.00	\$ 3,570.00	\$ 3,570.00	\$ 26,430.00	12%
37901 CUOTAS	\$ 30,000.00	-	\$ 30,000.00	\$ 3,570.00	\$ 3,570.00	\$ 26,430.00	12%
38000 SERVICIOS OFICIALES	\$ 110,000.00	-	\$ 110,000.00	\$ 24,269.16	\$ 24,269.16	\$ 85,730.84	22%
38200 GASTOS DE ORDEN SOCIAL Y CULTURAL	\$ 90,000.00	-	\$ 90,000.00	\$ 8,989.16	\$ 8,989.16	\$ 81,010.84	10%
38201 GASTOS DE ORDEN SOCIAL Y CULTURAL	\$ 90,000.00	-	\$ 90,000.00	\$ 8,989.16	\$ 8,989.16	\$ 81,010.84	10%
38300 CONGRESOS Y CONVENCIONES	\$ 20,000.00	-	\$ 20,000.00	\$ 15,280.00	\$ 15,280.00	\$ 4,720.00	76%
38301 CONGRESOS Y CONVENCIONES	\$ 20,000.00	-	\$ 20,000.00	\$ 15,280.00	\$ 15,280.00	\$ 4,720.00	76%
39000 OTROS SERVICIOS GENERALES	\$ 40,000.00	-	\$ 40,000.00	\$ 24,338.00	\$ 24,338.00	\$ 15,662.00	61%
39200 IMPUESTOS Y DERECHOS	\$ 40,000.00	-	\$ 40,000.00	\$ 24,338.00	\$ 24,338.00	\$ 15,662.00	61%
39201 IMPUESTOS Y DERECHOS	\$ 40,000.00	-	\$ 40,000.00	\$ 24,338.00	\$ 24,338.00	\$ 15,662.00	61%
40000 TRANSFERENCIAS, ASIGNACIONES, SUBSIDIOS Y OTRAS AYUDAS	\$ 2,000,000.00	-	\$ 2,000,000.00	\$ -	\$ -	\$ 2,000,000.00	0%
44000 AYUDAS SOCIALES	\$ 2,000,000.00	-	\$ 2,000,000.00	\$ -	\$ -	\$ 2,000,000.00	0%
44100 AYUDAS SOCIALES A PERSONAS	\$ 2,000,000.00	-	\$ 2,000,000.00	\$ -	\$ -	\$ 2,000,000.00	0%
44102 TRANSFERENCIAS PARA APOYOS EN PROGRAMAS SOCIALES	\$ 2,000,000.00	-	\$ 2,000,000.00	\$ -	\$ -	\$ 2,000,000.00	0%
50000 BIENES MUEBLES, INMUEBLES E INTANGIBLES	\$ 1,215,000.00	-	\$ 1,215,000.00	\$ 98,601.00	\$ 98,601.00	\$ 1,116,399.00	8%
51000 MOBILIARIO Y EQUIPO DE ADMINISTRACION	\$ 150,000.00	-	\$ 150,000.00	\$ 62,746.97	\$ 62,746.97	\$ 87,253.03	42%
51100 MUEBLES DE OFICINA Y ESTANTERIA	\$ 12,000.00	-	\$ 12,000.00	\$ -	\$ -	\$ 12,000.00	0%
51101 MOBILIARIO	\$ 12,000.00	-	\$ 12,000.00	\$ -	\$ -	\$ 12,000.00	0%
51500 EQUIPO DE COMPUTO Y DE TECNOLOGIAS DE LA INFORMACION	\$ 123,000.00	-	\$ 123,000.00	\$ 62,746.97	\$ 62,746.97	\$ 60,253.03	51%
51501 BIENES INFORMATICOS	\$ 123,000.00	-	\$ 123,000.00	\$ 62,746.97	\$ 62,746.97	\$ 60,253.03	51%
51900 OTROS MOBILIARIOS Y EQUIPOS DE ADMINISTRACION	\$ 15,000.00	-	\$ 15,000.00	\$ -	\$ -	\$ 15,000.00	0%

Ejercicio del Presupuesto por Partida / Descripción	Egresos Aprobado Anual (1)	Ampliaciones/ (Reducciones) (2)	Egresos Modificado Anual (3=1+2)	Egresos Devengado Acumulado (4)	Egresos Pagado Acumulado (5)	Subejercicio (6=3-4)	% Avance Anual (7=4/3)
51901 EQUIPO DE ADMINISTRACION	\$ 15,000.00	\$ -	\$ 15,000.00	\$ -	\$ -	\$ 15,000.00	0%
52000 MOBILIARIO Y EQUIPO EDUCACIONAL Y RECREATIVO	\$ 15,000.00	\$ -	\$ 15,000.00	\$ -	\$ -	\$ 15,000.00	0%
52300 CAMARAS FOTOGRAFICAS Y DE VIDEO	\$ 15,000.00	\$ -	\$ 15,000.00	\$ -	\$ -	\$ 15,000.00	0%
52301 CAMARAS FOTOGRAFICAS Y DE VIDEO	\$ 15,000.00	\$ -	\$ 15,000.00	\$ -	\$ -	\$ 15,000.00	0%
54000 VEHICULOS Y EQUIPO DE TRANSPORTE	\$ 1,000,000.00	\$ -	\$ 1,000,000.00	\$ -	\$ -	\$ 1,000,000.00	0%
54100 VEHICULOS Y EQUIPO TERRESTRE	\$ 1,000,000.00	\$ -	\$ 1,000,000.00	\$ -	\$ -	\$ 1,000,000.00	0%
54101 AUTOMOVILES Y CAMIONES	\$ 1,000,000.00	\$ -	\$ 1,000,000.00	\$ -	\$ -	\$ 1,000,000.00	0%
59000 ACTIVOS INTANGIBLES	\$ 50,000.00	\$ -	\$ 50,000.00	\$ 35,854.03	\$ 35,854.03	\$ 14,145.97	72%
59700 LICENCIAS INFORMATICAS E INTELECTUALES	\$ 50,000.00	\$ -	\$ 50,000.00	\$ 35,854.03	\$ 35,854.03	\$ 14,145.97	72%
59701 LICENCIAS INFORMATICAS E INTELECTUALES	\$ 50,000.00	\$ -	\$ 50,000.00	\$ 35,854.03	\$ 35,854.03	\$ 14,145.97	72%
70000 INVERSIONES FINANCIERAS Y OTRAS PROVISIONES	\$ 6,200,000.00	\$ -	\$ 6,200,000.00	\$ 4,275,000.00	\$ 4,275,000.00	\$ 1,925,000.00	69%
71000 INVERSIONES PARA EL FOMENTO DE ACTIVIDADES PRODUCTIVAS	\$ 6,200,000.00	\$ -	\$ 6,200,000.00	\$ 4,275,000.00	\$ 4,275,000.00	\$ 1,925,000.00	69%
71100 CREDITOS OTORGADOS POR ENTIDADES FEDERATIVAS Y MUNICIPIOS	\$ 6,200,000.00	\$ -	\$ 6,200,000.00	\$ 4,275,000.00	\$ 4,275,000.00	\$ 1,925,000.00	69%
71101 CREDITOS OTORGADOS POR ENT.FEDERATIVAS Y MPIO.S. AL SECTOR SOCIAL Y PRIVADO PARA EL FOMENTO DE ACTIVIDADES PRODUCTIVAS	\$ 6,200,000.00	\$ -	\$ 6,200,000.00	\$ 4,275,000.00	\$ 4,275,000.00	\$ 1,925,000.00	69%
Total del Gasto	\$ 42,130,100	\$ -	\$ 42,130,100	\$ 23,134,012	\$ 22,881,656	\$ 18,996,088	55%


 Elaboró: C.P. Martín G. Portela Duarte
 Subdirector de Control Interno Administrativo


 Revisó/Autorizó: C.P. Guadalupe Luna-Santacruz/ Ing. Gonzalo Moreno Noriega
 Directora de Contabilidad y Finanzas / Director General de Administración


Sistema Estatal de Evaluación
Estado Analítico del Ejercicio de Presupuesto de Egresos- Detallado – LDF
(Clasificación de Servicios Personales por Categoría)
Financiera para el Desarrollo Económico de Sonora
Del 01 de Enero al 30 de Septiembre de 2017


ETCA-II-14

(PESOS)

TRIMESTRE: Tercero de 2017

Concepto (c)	Egresos					Subejercicio (e)
	Aprobado (d)	Ampliaciones/ (Reducciones)	Modificado	Devengado	Pagado	
I. Gasto No Etiquetado (I=A+B+C+D+E+F)	27,630,100.02		27,630,100.02	15,867,503.65	15,812,042.65	11,762,596.37
A. Personal Administrativo y de Servicio Público	27,630,100.02		27,630,100.02	15,867,503.65	15,812,042.65	11,762,596.37
B. Magisterio						
C. Servicios de Salud (C=c1+c2)						
c1) Personal Administrativo						
c2) Personal Médico, Paramédico y afin						
D. Seguridad Pública						
E. Gastos asociados a la implementación de nuevas leyes federales o reformas a las mismas (E = e1 + e2)						
e1) Nombre del Programa o Ley 1						
e2) Nombre del Programa o Ley 2						
F. Sentencias laborales definitivas						
II. Gasto Etiquetado (II=A+B+C+D+E+F)						
A. Personal Administrativo y de Servicio Público						
B. Magisterio						
C. Servicios de Salud (C=c1+c2)						
c1) Personal Administrativo						
c2) Personal Médico, Paramédico y afin						
D. Seguridad Pública						
E. Gastos asociados a la implementación de nuevas leyes federales o reformas a las mismas (E = e1 + e2)						
e1) Nombre del Programa o Ley 1						
e2) Nombre del Programa o Ley 2						
F. Sentencias laborales definitivas						
III. Total del Gasto en Servicios Personales (III = I + II)	27,630,100.02		27,630,100.02	15,867,503.65	15,812,042.65	11,762,596.37


 Elaboró: C.P. Martín G. Portela Duarte
 Subdirector de Control Interno Administrativo


 Revisó/Autorizó: C.P. Guadalupe Luna Santacruz/ Ing. Gonzalo Moreno Noriega
 Directora de Contabilidad y Finanzas / Director General de Admón.

Sistema Estatal de Evaluación
Conciliación entre los Egresos Presupuestarios y los Gastos Contables
Financiera para el Desarrollo Económico de Sonora
Al 30 de Septiembre de 2017

ETCA-II-15

(Pesos)

TRIMESTRE: Tercero de 2017

1. Total de Egresos Presupuestarios		23,134,012
--	--	-------------------

(MENOS)



2. Egresos Presupuestarios no contables		4,373,601.00
Mobiliario y equipo de administración	62,746.97	
Mobiliario y equipo educacional y recreativo	-	
Equipo e instrumental médico y de laboratorio	-	
Vehículos y equipo de transporte	-	
Equipo de defensa y seguridad	-	
Maquinaria, otros equipos y herramientas	-	
Archivos biológicos	-	
Bienes inmuebles	-	
Activos intangibles	35,854.03	
Obra pública en bienes propios	-	
Acciones y participaciones de capital	-	
Compra de títulos y valores	-	
Inversiones en fideicomisos, mandatos y otros análogos	-	
Provisiones para contingencias y otras erogaciones especiales	-	
Armonización de la deuda pública	-	
Adeudos de ejercicios fiscales anteriores (ADEFAS)	-	
Otros Egresos Presupuestales No Contables	4,275,000.00	

(MAS)

3. Gastos contables no presupuestarios		134,683.35
Estimaciones, depreciaciones, deterioros, obsolescencia y amortizaciones	134,683.35	
Provisiones		
Disminución de inventarios		
Aumento por insuficiencia de estimaciones por pérdida o deterioro u obsolescencia		
Aumento por insuficiencia de provisiones		
Otros gastos		
Otros Gastos Contables No Presupuestales		
4. Total de Gasto Contable (4= 1 - 2 + 3)		18,895,093.91



Elaboró: C.P. Martín G. Portela Duarte
 Subdirector de Control Interno Administrativo

Revisó/Autorizó: C.P. Guadalupe Luna Santacruz/ Ing. Gonzalo Moreno Noriega
 Directora de Contabilidad y Finanzas / Director General de Administración

Sistema Estatal de Evaluación
 Endeudamiento Neto
 Financiera para el Desarrollo Economico de Sonora
 Del 01 de Enero al 30 de Septiembre de 2017


ETCA-II-16

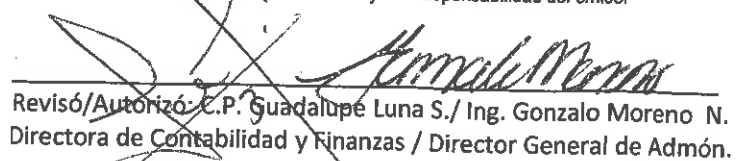
(pesos)

TRIMESTRE: Tercero de 2017

Identificación del crédito o Instrumento	Contratación / Colocación	Amortización	Endeudamiento Neto
	A	B	C=A-B
Créditos Bancarios			
1			
2			
3			
4			
5			
6			
7			
8			
9			
10			
Total Créditos Bancarios	0.00	0.00	0.00
Otros Instrumentos de Deuda			
1			
2			
3			
4			
5			
6			
7			
8			
9			
10			
Total Otros Instrumentos de Deuda	0.00	0.00	0.00
TOTAL	0.00	0.00	0.00

"Bajo protesta de decir verdad declaramos que los Estados Financieros y sus Notas, son razonablemente correctos y son responsabilidad del emisor"


 Elaboró: C.P. Martín G. Portela Duarte
 Subdirector de Control Interno Administrativo


 Revisó/Autorizó: C.P. Guadalupe Luna S./ Ing. Gonzalo Moreno N.
 Directora de Contabilidad y Finanzas / Director General de Admón.

Sistema Estatal de Evaluación
Intereses de la Deuda
Financiera para el Desarrollo Economico de Sonora
Del 01 de Enero al 30 de Septiembre de 2017
(pesos)

ETCA-II-17

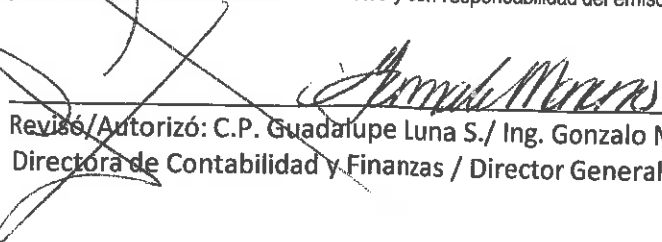
TRIMESTRE: Tercero de 2017

Identificacion del crédito o instrumento	Devengado	Pagado
Créditos Bancarios		
1		
2		
3		
4		
5		
6		
7		
8		
9		
10		
Total de Interéses Créditos Bancarios	0.00	0.00
Otros Instrumentos de Deuda		
1		
2		
3		
4		
5		
6		
7		
8		
9		
10		
Total Intereses Otros Instrumentos de Deuda	0.00	0.00
TOTAL	0.00	0.00

Bajo protesta de decir verdad declaramos que los Estados Financieros y sus Notas, son razonablemente correctos y son responsabilidad del emisor



 Elaboró: C.P. Martín G. Portela Duarte
 Subdirector de Control Interno Administrativo



 Revisó/Autorizó: C.P. Guadalupe Luna S./ Ing. Gonzalo Moreno N.
 Directora de Contabilidad y Finanzas / Director General de Admón.

**Sistema Estatal de Evaluación
Gasto Por Categoría Programática
Financiera para el Desarrollo Económico de Sonora
Del 01 de Enero al 30 de Septiembre de 2017**

ETCA-III-01

(PESOS)

TRIMESTRE: Tercero de 2017

Concepto	Egresos Aprobado Anual (1)	Ampliaciones/ (Reducciones) (2)	Egresos Modificado Anual (3=1+2)	Egresos Devengado Anual (4)	Egresos Pagado Anual (5)	Subejercicio (6 = 3 - 4)
Programas						
Subsidios:	0	0	0	0	0	0
Sector Social y Privado o Estados y Municipios			0			0
Sujetos a Reglas de Operación	0		0			0
Otros Subsidios	0		0			0
Desempeño de las Funciones:	31,856,151	33,985	31,890,136	17,247,916	17,068,556	14,642,220
Prestación de Servicios Públicos	0		0			0
Provisión de Bienes Públicos	0		0			0
Planeación, Seguimiento y Evaluación de Políticas Públicas	0		0			0
Promoción y Fomento	31,856,151	33,985	31,890,136	17,247,916	17,068,556	14,642,220
Regulación y Supervisión	0		0			0
Funciones de las Fuerzas Armadas (Únicamente el Gobierno Federal)	0		0			0
Específicos	0		0			0
Proyectos de Inversión	0		0			0
Administrativos y de Apoyos	10,273,949	-33,985	10,239,964	5,886,095	5,813,100	4,353,869
Apoyo al Proceso Presupuestario y para Mejorar la Eficiencia Institucional	10,273,949	-33,985	10,239,964	5,886,095	5,813,100	4,353,869
Apoyo a la Función Pública y al Mejoramiento de la Gestión			0			0
Operaciones Ajenas			0			0
Compromisos	0	0	0	0	0	0
Obligaciones de Cumplimiento de Resolución Jurisdiccional			0			0
Desastres Naturales			0			0
Obligaciones	0	0	0	0	0	0
Pensiones y Jubilaciones			0			0
Aportaciones a la Seguridad Social			0			0
Aportaciones a Fondos de Estabilización			0			0
Aportaciones a Fondos de Inversión y Reestructura de Pensiones			0			0
Programas de gasto Federalizado (Gobierno Federal)	0	0	0	0	0	0
Gasto Federalizado			0			0
Participaciones a Entidades Federativas y Municipios			0			0
Costo Financiero, Deuda o Apoyo a Deudores y Ahorradores de la Banca			0			0
Adeudos de Ejercicios Fiscales Anteriores			0			0
Total del Gasto	42,130,100	0	42,130,100	23,134,012	22,881,656	18,996,088

Elaboró: C.P. Martín G. Portela Duarte
Subdirector de Control Interno Administrativo

Revisó/Autorizó: C.P. Guadalupe Luna Santacruz/ Ing. Gonzalo Moreno Noriega
Directora de Contabilidad y Finanzas / Director General de Administración

Sistema Estatal de Evaluación
Gastos por proyectos de Inversión
Financiera para el Desarrollo Económico de Sonora
Del 01 de Enero al 30 de Septiembre de 2017
(pesos)

ETCA-III-03

TRIMESTRE: Tercero de 2017

GASTO DE INVERSION EJERCIDO:		
NOMBRE DEL PROYECTO	MONTO EROGADO	ORIGEN DEL RECURSO*
SIN INFORMACION QUE REPORTAR		

* Se deberán informar con todas las fuentes del recurso.

Ya sean obras con Recurso Federal, Recurso Estatal e Ingresos Propios del ente Público.

"Bajo protesta de decir verdad declaramos que los Estados Financieros y sus Notas, son razonablemente correctos y son responsabilidad del emisor"


Elaboró: C.P. Martín G. Portela Duarte
Subdirector de Control Interno Administrativo


Revisó/Autorizó: C.P. Guadalupe Luna Santacruz/ Ing. Gonzalo Moreno N.
Directora de Contabilidad y Finanzas / Director General de Administración



Gobierno del Estado de Sonora

TRIMESTRE: TERCERO

INFORME DE AVANCE PROGRAMÁTICO 2017 POR INDICADOR

Gobierno del Estado de Sonora

Table with columns: DEPENDENCIA/ENTIDAD, UNIDAD ADMINISTRATIVA, CLAVE PROGRAMÁTICA, NOMBRE DEL INDICADOR, DESCRIPCIÓN, MÉTODO DE CÁLCULO, TIPO DE CÁLCULO, FUENTE DE VERIFICACIÓN, SENTIDO DEL INDICADOR, DATOS (PROGRAMADO ORIGINAL, MODIFICADO), REALIZADO (PRIMERO, SEGUNDO, TERCERO, CUARTO), % DE AVANCE TRIMESTRAL.

EVALUACIÓN CUALITATIVA

DURANTE EL TERCER TRIMESTRE DE 2017 SE OTORGARON UN TOTAL DE \$16,753.26 (MILES DE PESOS) DE FINANCIAMIENTOS, LOGRANDO EL 73% LA META PROGRAMADA TRIMESTRAL, DICHA VARIACIÓN CORRESPONDE A QUE SE CANCELADOS...


Table with columns: DEPENDENCIA/ENTIDAD, UNIDAD ADMINISTRATIVA, CLAVE PROGRAMÁTICA, NOMBRE DEL INDICADOR, DESCRIPCIÓN, MÉTODO DE CÁLCULO, TIPO DE CÁLCULO, FUENTE DE VERIFICACIÓN, SENTIDO DEL INDICADOR, DATOS (PROGRAMADO ORIGINAL, MODIFICADO), REALIZADO (PRIMERO, SEGUNDO, TERCERO, CUARTO), % DE AVANCE TRIMESTRAL.

EVALUACIÓN CUALITATIVA

LOS FOROS CORRESP. EN UNA PARTE A LA ATENCIÓN QUE SE OFRECE AL SECTOR EMPRESARIAL Y DE EMPRENDEDORES, A TRAVÉS DE PLÁTICAS INF. YA ESTABLECIDAS 2 VECES A LA SEMANA EN NUESTRAS INST., MISMAS QUE SE DEFINEN POR MEDIO DE NUESTRO PORTAL WEB...

Handwritten signature

Handwritten signature



GOBIERNO DEL ESTADO DE SONORA

INFORME DE AVANCE PROGRAMÁTICO 2017 POR INDICADOR

TRIMESTRE: TERCERO

Gobierno del Estado de Sonora

DEPENDENCIA / ENTIDAD	FINANCIERA PARA EL DESARROLLO ECONÓMICO DE SONORA (FIDESON)													
UNIDAD ADMINISTRATIVA	COORDINACIÓN EJECUTIVA													
CLAVE PROGRAMÁTICA	411820070003101E302F03131M													
NOMBRE DEL INDICADOR	ÍNDICE DE CALIDAD EN LOS INFORMES TRIMESTRALES													
ACUMULABLE	NO													
TIPO DE INDICADOR	GESTIÓN													
DESCRIPCIÓN	MIDE LA CALIDAD DE LA INFORMACIÓN REPORTADA POR LA ENTIDAD EN LOS INFORMES TRIMESTRALES DE AVANCE FÍSICO. EL VALOR REMITIDOS A LA SECRETARÍA DE HACIENDA, CALCULADO POR LA DIRECCIÓN GENERAL DE PLANEACIÓN Y EVALUACIÓN													
MÉTODO DE CÁLCULO	IC = (0.25^T) + (0.25^I*CONT) + (0.25^I*PROG) DONDE: T = VALOR MAYOR ENTRE 0 Y I - ABSOLUTO													
TIPO DE CÁLCULO	ABSOLUTO													
FUENTE DE VERIFICACIÓN	REPORTE PUBLICADO POR LA DIRECCIÓN GENERAL DE PLANEACIÓN Y EVALUACIÓN DE LA ENTIDAD													
SENTIDO DEL INDICADOR	ASCENDENTE													
DATOS	PROGRAMADO ORIGINAL						MODIFICADO							
	PRIMERO	SEGUNDO	TERCERO	CUARTO	ANUAL	PRIMERO	SEGUNDO	TERCERO	CUARTO	ANUAL	PRIMERO	SEGUNDO	TERCERO	CUARTO
	0.00	0.00	0.00	100.00	100.00	0.00	0.00	0.00	100.00	100.00	100.00	100.00	100.00	100.00
	0.00	0.00	0.00	100.00	100.00	0.00	0.00	0.00	100.00	100.00	100.00	100.00	100.00	100.00
META														
NUMERADOR														
DENOMINADOR														
% DE AVANCE TRIMESTRAL	100.00%													

EVALUACIÓN CUALITATIVA

EL RESULTADO DEL III TRIM. DE 2017, CORRESPONDE AL INFORME DEL 2DO. TRIM. DE 2017, DICHO ÍNDICE DE CALIDAD EN LOS INFORMES TRIM. SE REFLEJA EN LA PAGINA DE LA SEC. DE HACIENDA, Y ES CALCULADO POR LA DIRECCIÓN DE PLANEACIÓN Y EVALUACIÓN, EN BASE A LOS FORMATOS RECIBIDOS COMO PARTE DEL INFORME TRIM. DE ORGANISMOS DESCENTRALIZADOS DE LA ADMÓN. PÚBLICA PARAESTATAL, DE ACUERDO A LOS SIG. PARÁMETROS:

DIAS DE ATRASO A PARTIR DE LA FECHA LIMITE DE ENTREGA.

NO. DE FORMATOS PRESUPUESTALES ENTREGADOS CORRECTOS.

NO. DE FORMATOS PROGRAMÁTICOS ENTREGADOS CORRECTOS.

DEL 25% QUE SE OTORGABA AL TIEMPO DE ENTREGA, AHORA SE AJUSTARÁ A 15% Y EL 10% RESTANTE CORRESPONDERÁ A LOS SIG. PARÁMETROS: INDICAR EL NOMBRE A LA ENTIDAD QUE PRESENTA, NO. Y NOMBRE DE FORMATO PERIODO PRESENTADO, FIRMAS DE QUIEN AUTORIZA Y ELABORA, CONSERVAR ESTRUCTURAS DE LOS FORMATOS, ENVIAR LA INFORMACIÓN EN FORMATO EXCEL Y WORD, INF. CONCILIADA CON LA DIR. DE CONTABILIDAD GUBERNAMENTAL

[Handwritten signatures]

MATRIZ DE INDICADORES DE RESULTADOS

ETCA-III-05
MIR 2017

Dependencia y/o Entidad:	
Programa Presupuestario:	
Eje del PED:	
Reto del PED:	
Beneficiarios:	

	Resumen narrativo (Objetivos)	Indicadores		Línea base Valor 2016	Meta 2017	Medios de verificación (Fuentes)	Supuestos	Avance del período	% de Avance
		Nombre	Formula Frecuencia						
FIN									
PROPÓSITO									
COMPONENTES									
ACTIVIDADES									

[Firma]
Elaboró: C.P. Martín G. Portela Duarte
Subdirector de Control Interno Administrativo

SIN INFORMACION QUE REPORTAR

[Firma]
Revisó/Autorizó: C.P. Guadalupe Luna Santacruz/ Ing. Gonzalo Moreno Noriega
Directora de Contabilidad y Finanzas / Director General de Administración


**Sistema Estatal de Evaluación
Indicadores de Postura Fiscal
Financiera para el Desarrollo Economico de Sonora
Del 01 de Enero al 30 de Septiembre de 2017
(pesos)**


ETCA-IV-01

TRIMESTRE: Tercero de 2017

Concepto	Estimado Original Anual	Devengado	Pagado 3
I. Ingresos Presupuestarios (I= 1 + 2)	42,130,100	24,314,178	24,314,178
1. Ingresos Gobierno del Estado 1			
2. Ingresos Sector Paraestatal 1	42,130,100	24,314,178	24,314,178
II. Egresos Presupuestarios (II= 3+4)	42,130,100	23,134,012	22,881,656
3. Egresos del Gobierno de la Entidad Federativa 2			
4. Egresos del Sector Paraestatal 2	42,130,100	23,134,012	22,881,656
III. Balance Presupuestario (Superávit o Déficit) (III= I-II)	0	1,180,167	1,432,522
Concepto	Estimado Original Anual	Devengado	Pagado 3
III. Balance Presupuestario (Superávit o Déficit)	0	1,180,167	1,432,522
IV. Interés, Comisiones y Gastos de la Deuda			
V. Balance Primario (superávit o Déficit) (V= III-IV)	0	1,180,167	1,432,522
Concepto	Estimado Original Anual	Devengado	Pagado 3
A. Financiamiento			
B. Amortización de la Deuda			
C. Endeudamiento o Desendeudamiento (C=A-B)	0	0	0

"Bajo protesta de decir verdad declaramos que los Estados Financieros y sus Notas, son razonablemente correctos y son responsabilidad del emisor"


Elaboró: C.P. Martín G. Portela Duarte
Subdirector de Control Interno Admtivo.


Revisó/Autorizó: C.P. Guadalupe Luna S./ Ing. Gonzalo Moreno N.
Directora de Contabilidad y Finanzas / Director Gral. de Admón.

Sistema Estatal de Evaluación
Balance Presupuestario - LDF
Financiera para el Desarrollo Economico de Sonora
Del 01 de Enero al 30 de Septiembre de 2017
(PESOS)

ETCA-IV-02

TRIMESTRE: Tercero de 2017

Concepto (c)	Estimado/ Aprobado (d)	Devengado	Recaudado/ Pagado
A. Ingresos Totales (A = A1+A2+A3)	42,130,100	24,314,178	24,314,178
A1. Ingresos de Libre Disposición	42,130,100	24,314,178	24,314,178
A2. Transferencias Federales Etiquetadas	-	-	-
A3. Financiamiento Neto	-	-	-
B. Egresos Presupuestarios¹ (B = B1+B2)	42,130,100	23,134,012	22,881,656
B1. Gasto No Etiquetado (sin incluir Amortización de la Deuda Pública)	42,130,100	23,134,012	22,881,656
B2. Gasto Etiquetado (sin incluir Amortización de la Deuda Pública)	-	-	-
C. Remanentes del Ejercicio Anterior (C = C1 + C2)	-	-	-
C1. Remanentes de Ingresos de Libre Disposición aplicados en el periodo	-	-	-
C2. Remanentes de Transferencias Federales Etiquetadas aplicados en el periodo	-	-	-
I. Balance Presupuestario (I = A - B + C)	0	1,180,167	1,432,522
II. Balance Presupuestario sin Financiamiento Neto (II = I - A3)	0	1,180,167	1,432,522
III. Balance Presupuestario sin Financiamiento Neto y sin Remanentes del Ejercicio Anterior (III= II - C)	0	1,180,167	1,432,522

Concepto	Aprobado	Devengado	Pagado
E. Intereses, Comisiones y Gastos de la Deuda (E = E1+E2)	-	-	-
E1. Intereses, Comisiones y Gastos de la Deuda con Gasto No Etiquetado	-	-	-
E2. Intereses, Comisiones y Gastos de la Deuda con Gasto Etiquetado	-	-	-
IV. Balance Primario (IV = III + E)	0	1,180,167	1,432,522

Concepto	Estimado/ Aprobado	Devengado	Recaudado/ Pagado
F. Financiamiento (F = F1 + F2)	-	-	-
F1. Financiamiento con Fuente de Pago de Ingresos de Libre Disposición	-	-	-
F2. Financiamiento con Fuente de Pago de Transferencias Federales Etiquetadas	-	-	-
G. Amortización de la Deuda (G = G1 + G2)	-	-	-
G1. Amortización de la Deuda Pública con Gasto No Etiquetado	-	-	-
G2. Amortización de la Deuda Pública con Gasto Etiquetado	-	-	-
A3. Financiamiento Neto (A3 = F - G)	-	-	-

Sistema Estatal de Evaluación
Balance Presupuestario - LDF
Financiera para el Desarrollo Económico de Sonora
Del 01 de Enero al 30 de Septiembre de 2017
(PESOS)


ETCA-IV-02

TRIMESTRE: Tercero de 2017

Concepto	Estimado/ Aprobado	Devengado	Recaudado/ Pagado
A1. Ingresos de Libre Disposición	42,130,100	24,314,178	24,314,178
A3.1 Financiamiento Neto con Fuente de Pago de Ingresos de Libre Disposición (A3.1 = F1 - G1)	-	-	-
F1. Financiamiento con Fuente de Pago de Ingresos de Libre Disposición	-	-	-
G1. Amortización de la Deuda Pública con Gasto No Etiquetado	-	-	-
B1. Gasto No Etiquetado (sin incluir Amortización de la Deuda Pública)	42,130,100	23,134,012	22,881,656
C1. Remanentes de Ingresos de Libre Disposición aplicados en el periodo	-	-	-
V. Balance Presupuestario de Recursos Disponibles (V = A1 + A3.1 - B 1 + C1)	0	1,180,167	1,432,522
VI. Balance Presupuestario de Recursos Disponibles sin Financiamiento Neto (VI = V - A3.1)	0	1,180,167	1,432,522

Concepto	Estimado/ Aprobado	Devengado	Recaudado/ Pagado
A2. Transferencias Federales Etiquetadas	-	-	-
A3.2 Financiamiento Neto con Fuente de Pago de Transferencias Federales Etiquetadas (A3.2 = F2 - G2)	-	-	-
F2. Financiamiento con Fuente de Pago de Transferencias Federales Etiquetadas	-	-	-
G2. Amortización de la Deuda Pública con Gasto Etiquetado	-	-	-
B2. Gasto Etiquetado (sin incluir Amortización de la Deuda Pública)	-	-	-
C2. Remanentes de Transferencias Federales Etiquetadas aplicados en el periodo	-	-	-
VII. Balance Presupuestario de Recursos Etiquetados (VII = A2 + A3.2 - B2 + C2)	-	-	-
VIII. Balance Presupuestario de Recursos Etiquetados sin Financiamiento Neto (VIII = VII - A3.2)	-	-	-


 Elaboró: C.P. Martín G. Portela Duarte
 Subdirector de Control Interno Administrativo


 Revisó/Autorizó: C.P. Guadalupe Luna Santacruz/ Ing. Gonzalo Moreno N.
 Directora de Contabilidad y Finanzas / Director General de Administración

Sistema Estatal de Evaluación
Relación de Cuentas Bancarias Productivas Específicas
Financiera para el Desarrollo Economico de Sonora
Del 01 de Enero al 30 de Septiembre de 2017
(pesos)

ETCA-IV-03

TRIMESTRE: Tercero de 2017

	Fondo, Programa o Convenio	Datos de la Cuenta Bancaria	
		Institución Bancaria	Número de Cuenta
1	0659546357 Financiamientos	Banorte	659546357
2	0662615011 Nomina	Banorte	662615011
3	0662615048 Programa Emprendedores Juveniles	Banorte	666675545
4	0666675545 Sedesson Autoempleo	Banorte	666675545
5	0666675620 Codes Puerto Peñasco	Banorte	666675620
6	0669279056 Cesues	Banorte	669279056
7	0678117299 Gasto Operativo	Banorte	678117299
8	0669279065 Municipio de Hermosillo	Banorte	669279065
9	0689099841 Tarjetas	Banorte	689099841
10	0801338520 Sonora Emprnde	Banorte	801338520
11	0804909088 Crece Joven Hermosillo	Banorte	804909088
12	0804909109 Emprendedores Juveniles 2011	Banorte	804909109
13	0854279209 Des. de Prov. ind. a la Gran Empresa	Banorte	854279209
14	0864361046 Iniciativas Productivas	Banorte	864361046
15	0886803678 Impulsa tu Idea	Banorte	886803678
16	0200456700 Emprendedores Juveniles 2013	Banorte	200456700
17	0179912843 Com. p/apert. de crédito	Bancomer	179912843
18	0179543007 "Pyme 2010"	Bancomer	179543007
19	0179976450 "Capital Semilla 2010"	Bancomer	179976450

20	0182000903 "Cananea-FNS-Focir"	Bancomer	182000903
21	0180497487 Recuperaciones	Bancomer	180497487
22	Inversiones	Bancomer	2047334753
23	0186381138 Comision Est. para el Des. de Pueblos y Com. Ind.	Bancomer	186381138
24	0186404774 Consultores Financieros	Bancomer	186404774
25	0186562515 P. E. Com. Calle Pesqueria	Bancomer	186562515
26	0188645086 PYME 2011	Bancomer	188645086
27	0187282559 Fondo de Apoyo a la Inv. en Equip. e Infra	Bancomer	187282559
28	0189515275 "Cananea-Focir 2012"	Bancomer	189515275
29	0189811591 "SAGARPHA GENERAL"	Bancomer	189811591
30	0190106984 Asesoría Financiera p/acceso al crédito	Bancomer	190106984
31	0190297054 Programa de Impulso Sectorial (Clusters)	Bancomer	190297054
32	0109231126 Acceso al Capital	Bancomer	109231126
33	0192104512 Pyme 2012	Bancomer	192104512
34	0191856189 Secretaria de Economía	Bancomer	191856189
35	0193780104 CRECE Sonora	Bancomer	193780104
36	0193410137 Tu Gobernador en Tu Colonia	Bancomer	193410137
37	0193811476 Sedeson Tu Gobernador en tu Colonia	Bancomer	193811476
38	0193811778 Sistema de Impulso al Desarrollo del Empleo Sustentable	Bancomer	193811778
39	0194115066 Turismo Sonora	Bancomer	194115066
40	0194381874 Consult para Accesar al Finan MyPE E	Bancomer	194381874
41	0195825377 PyME 2013	Bancomer	195825377
42	0195782759 Apoyo a Empresas afectadas por obra pública	Bancomer	195782759
43	0195535697 FUNTEC	Bancomer	195535697

44	0195536367 PYME 2007	Bancomer	195536367
45	0195536790 PYME 2008	Bancomer	195536790
46	0195536898 PYME 2009	Bancomer	195536898
47	0195537029 CAPITAL SEMILLA FEDERAL 2009	Bancomer	195537029
48	0197415443 Asesoría a Empresarios	Bancomer	197415443
49	0197529368 Impulso Franquicias Sonorenses	Bancomer	197529368
50	0197529538 Emprendedores Juveniles 2014	Bancomer	197529538
51	0197799381 Taxista Sonorense	Bancomer	197799381
52	0198263299 UES Universidad Estatal de Sonora	Bancomer	198263299
53	0198737916 CANACO Hermosillo	Bancomer	198737916
54	0198737843 COPARMEX Mujer Avanza	Bancomer	198737843
55	0198847886 CANACINTRA Hermosillo	Bancomer	198847886
56	0199887466 CANACINTRA SLRC	Bancomer	199887466
57	0199170294 Garantía Líquida	Bancomer	199170294
58	0101523937 Emprendedores Juveniles 2015	Bancomer	101523937
59	0103257460 Apoyo a MIPYMES siniestrados de los Municipios Afectados RA	Bancomer	103257460
60	0105671434 FIDESON Emprendedores RP	Bancomer	105671434
61	0105671442 FIDESON Mujer Productiva RP	Bancomer	105671442
62	0105671639 FIDESON Sonora Trabaja RP	Bancomer	105671639
63	0105671671 FIDESON Sonora Competitivo RP	Bancomer	105671671
64	0105671701 FIDESON Empresas con Responsabilidad Social RP	Bancomer	105671701
65	0105671744 FIDESON Transportistas 2016 RP	Bancomer	105671744
66	0105671833 FIDESON Multiplica tus Capacidades RP	Bancomer	105671833
67	0105667844 FIDESON PPPyME 2015 RM	Bancomer	105667844

68	0105671728 FIDESON Impuso a Franquias RP	Bancomer	105671728
69	0106011462 FIDESON Abuelos Productivos RP	Bancomer	106011462
70	0106626920 FIDESON Tianguistas RP	Bancomer	106626920
71	0106812252 FIDESON Sonora Competitivo para Camaras RP	Bancomer	106812252
72	0106606148 FIDESON PROGRAMA INTEGRAL DE FORMACION FINANCIERA PARA MYPYMES DE SONRA R.FEDERAL RA	Bancomer	106606148
73	0106606083 FIDESON PROGRAMA INTEGRAL DE FORMACION FINANCIERA PARA MYPYMES DE SONRA R.ESTATAL RA	Bancomer	106606083
74	0108039917 FIDESON CONCURRENCIA CON LAS ENTIDADES FEDERATIVAS RP	Bancomer	108039917
75	0108692696 FIDESON APOYO Y FOMENTO AL AUTOEMPLEO (DIPUTADOS)	Bancomer	108692696
76	0192104512 - 2044800974 Inv. Pyme 2012	Bancomer	192104512
77	0195825377 - 2044801075 PyME 2013	Bancomer	195825377
78	0105667844 - 2046764169 Inv. PPPyME 2015 RM	Bancomer	0105667844 - 2046764169
79	911954 Actinver	Bancomer	911954
80	0110985279 FIDESON/S.E. Oportunidades para Todos	Bancomer	110985279
81	0110978345 fideson/Venta de Activos	Bancomer	110978345

"Bajo protesta de decir verdad declaramos que los Estados Financieros y sus Notas, son razonablemente correctos y son responsabilidad del emisor"

Elaboró: C.P. Martín G. Portela Duarte
Subdirector de Control Interno Admtivo

Revisó/Autorizó: C.P. Guadalupe Luna Santacruz/ Ing. Gonzalo Moreno N.
Directora de Contabilidad y Finanzas / Director General de Admón.

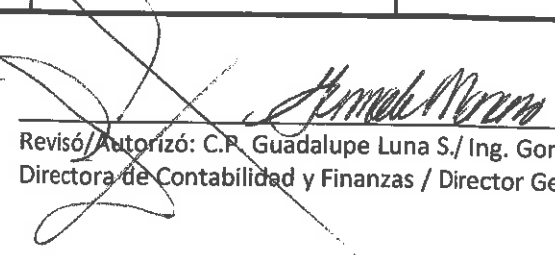
Sistema Estatal de Evaluación
 Relación de esquemas bursátiles y de coberturas financieras
 Financiera para el Desarrollo Económico de Sonora
 Del 01 de Enero al 30 de Septiembre de 2017
 (pesos)

ETCA-IV-05

TRIMESTRE: Tercero de 2017

Identificación del Instrumento	Colocación	Interés Ganados	Valor Actual
	A	B	C=A+B
1			
2			
3			
4			
5			
6			0.00
7			
8			
9			
10			
Total	0.00	0.00	0.00
Otros Instrumentos de Bursatilización			
1			
2			
3			
4			
5			
6			0.00
7			
8			
9			
10			
Total Otros Instrumentos	0.00	0.00	0.00
TOTAL	0.00	0.00	0.00

Elaboró: 
 Subdirector de Control Interno Admtivo.

Revisó/Autorizó: 
 Directora de Contabilidad y Finanzas / Director General de Admón.

**Sistema Estatal de Evaluación
Financiera para el Desarrollo Económico de Sonora
Análisis de las Variaciones Programático Presupuestal
Al 30 de Septiembre de 2017**

Trimestre: Tercero de 2017

INGRESOS:

Se recibieron durante el tercer trimestre 2017 un devengado de Ingresos Presupuestarios de \$8,556,339 representando el 20.00% con respecto a los ingresos modificado anual, y un total acumulado por 24,314,178, representando el 58%, de los cuales corresponden \$8,235,849 de recursos propios y \$16,078,329 de recursos Estatales, sumando un total de \$24,314,178. Se obtuvieron de ingresos presupuestarios de \$24,314,178 mas la cantidad de \$4,248,454.41 por concepto de ingresos contables no presupuestarios, sumando un total de \$28,562,632.61 de Ingresos Contables.

EGRESOS:

Se ejerció durante el tercer trimestre un total de \$6,249,310 devengado, representando el 15.00% con respecto al presupuesto modificado anual de \$42,130,100, y de forma acumulada, se presenta un ejercido de \$23,134,012, representando un 55% de forma acumulada, de los cuales corresponden \$18,760,411 de gasto corriente y \$4,373,601 de gasto de capital (Capitulo 7000).

Se presenta el ejercido capitulo 7000 derivados de recursos de revolvencia no presupuestados de forma acumulada de acuerdo a lo siguiente:

1er. trimestre 2017	\$4,188,127.00
2do. trimestre 2017	\$10,172,928
3er. trimestre 2017	\$15,753,245.50
Suma total	\$30,114,300.50

PARTIDAS PRESUPUESTALES

Durante el tercer trimestre del ejercicio 2017 se realizaron modificaciones al presupuesto original, manteniéndose en **\$42,130,100.02**, realizándose adecuaciones o variaciones como se indica a continuación:

Es importante mencionar que las afectaciones presupuestales realizadas no presentan detrimento alguno, así como ningún impacto negativo, con respecto a las metas, objetivos e indicadores programados en base al presupuesto original y la estructura programática.

Se presentan las variaciones presupuestales del capítulo 1000, 2000 y 3000, con sus respectivas justificaciones.

Relación de Partidas Presupuestales con variaciones acumuladas al
tercer trimestre de 2017

Se realizaron ajustes en las partidas de estos dos capítulos del gasto, manteniéndose el presupuesto original por capítulo como se indica a continuación:				
Capítulo	Partida/Descripción	Egresos Aprobado Anual	Ampliaciones/Reducciones	Egresos Modificado Anual
1000	SERVICIOS PERSONALES			
11306	RIESGO LABORAL	\$8,542,896.39	-\$4,685.75	\$8,538,210.64
15421	BONO DE DIA DE LAS MADRES	\$8,440.00	\$2,060.00	\$10,500.00
15424	BONO DE DIA DEL PADRE	\$2,374.25	\$2,625.75	\$5,000.00

Se realizaron ampliaciones a las partidas 15421 y 15424 para dotarlas de suficiencia presupuestal, para la entrega de los bonos durante los meses de mayo y junio de 2017, disminuyendo el importe de \$4,685.75 de la partida de riesgo laboral.

Es importante mencionar que las afectaciones presupuestales realizadas no presentan detrimento alguno, así como ningún impacto negativo, con respecto a las metas, objetivos e indicadores programados en base al presupuesto original y la estructura programática.

**Sistema Estatal de Evaluación
Financiera para el Desarrollo Económico de Sonora
Análisis de las Variaciones Programático Presupuestal
Al 30 de Septiembre de 2017**

Trimestre: Tercero de 2017

2000	MATERIALES Y SUMINISTROS			
22101	PRODUCTOS ALIMENTICIOS PARA EL PERS. EN LAS INST.	\$71,000.00	-\$1,729.26	\$69,270.74
22301	UTENSILIOS PARA EL SERVICIO DE ALIMENTACION	\$1,500.00	\$1,729.26	\$3,229.26
29101	HERRAMIENTAS MENORES	\$0	\$541.50	\$541.50
29401	REFACC. Y ACC. MENORES DE EQPO. COMPUTO Y TEC.	\$20,000.00	-\$247.50	\$19,752.50
29601	REFACC. Y ACC. MENORES DE EQPO. DE TRANSPORTE	\$80,000.00	-\$294.00	\$79,706.00
<p>Se realizó un aumento por \$1,729.26 pesos para darle suficiencia presupuestal a la adquisición de utensilios para el servicio de alimentación, así como el importe de \$541.50 generándose un aumento de recursos a esta partida no presupuestada originalmente, para la adquisición de herramientas menores, disminuyendo estos mismos importes a las partidas de refacciones de equipo de computo, refacciones de equipo de transporte, así como a la partida de productos alimenticios para el personal en las instalaciones.</p> <p>Es importante mencionar que las afectaciones presupuestales realizadas no presentan detrimento alguno, así como ningún impacto negativo, con respecto a las metas, objetivos e Indicadores programados en base al presupuesto original y la estructura programática.</p>				
30000	SERVICIOS GENERALES			
32701	PATENTES REGALIAS Y OTROS	\$0	\$2,000.02	\$2,000.02
33302	SERVICIOS DE CONSULTORIAS	\$140,000.00	\$69,600.00	\$209,600.00
34701	FLETES Y MANIOBRAS	\$57,000.00	-\$960.83	\$56,039.17
37501	VIATICOS EN EL PAIS	\$150,000.00	\$13,776.00	\$163,776.00
34401	SEGUROS DE RESPONSABILIDAD PATRIMONIAL Y FIANZAS	\$632,000.00	\$49,308.79	\$681,308.79
33101	SERVICIOS LEGALES DE CONTABILIDAD, AUDITORIAS Y RELACIONADOS	\$363,280.02	-\$133,723.98	\$229,556.04
<p>Se realizó un aumento por \$49,308.79 pesos para darle suficiencia presupuestal a la adquisición de seguro de vida adquirido por este Organismo, ampliación presentada por la variación en las edades de los asegurados, así mismo se realizó una ampliación a la partida de patentes regalías y otros, para poder dotarla de suficiencia presupuestal por la cantidad de \$2,000.02, así mismo se generó un aumento en la partida 33302 servicios de consultorías por la cantidad de \$69,600.00 para el pago de los servicios de honorarios para la capacitación de personal, relacionado con en el análisis detallado de financiamientos y finalmente se realizó un aumento de \$13,776.00 para dotar de suficiencia presupuestal a la partida de viáticos en el país, considerando el incremento en la promoción foránea de los programas de crédito que se está llevando a cabo, disminuyendo las partidas 33101 Servicios Legales de Contabilidad, Auditorías y Relacionados y 34701 Fletes y Maniobras.</p> <p>Es importante mencionar que las afectaciones presupuestales realizadas no presentan detrimento alguno, así como ningún impacto negativo, con respecto a las metas, objetivos e indicadores programados en base al presupuesto original y la estructura programática.</p>				

INDICADORES DE PROYECTOS Y PROCESOS

Indicador No.1

ELPORCENTAJE DE DECREMENTO EN EL NUMERO DE OBSERVACIONES DE AUDITORIA:
SE TIENE CONTEMPLADO PARA EL 4TO. TRIMESTRE DE 2017, CUANDO LAS OBSERVACIONES DE CUENTA PUBLICA A LAS DEPENDENCIAS Y ENTIDADES DEL GOBIERNO DEL ESTADO DE SONORA SEAN NOTIFICADAS FORMALMENTE.
HASTA EL MES DE SEPTIEMBRE DE 2017, NO SE HAN NOTIFICADO OBSERVACIONES PARTE DEL INSTITUTO SUPERIOR DE AUDITORIA Y FISCALIZACIÓN "ISAF" DERIVADO DE LA PRIMERA Y SEGUNDA VISITA DE REVISIÓN Y EL CIERRE DE AUDITORIA PARA EL EJERCICIO 2016 A ESTE ORGANISMO.

**Sistema Estatal de Evaluación
Financiera para el Desarrollo Económico de Sonora
Análisis de las Variaciones Programático Presupuestal
Al 30 de Septiembre de 2017**

Trimestre: Tercero de 2017

ES IMPORTANTE MENCIONAR QUE SE TIENE CONTEMPLADO EL CUMPLIMIENTO DE ESTE INDICADOR AL 100% DE ACUERDO A LO PROGRAMADO EN EL PERIODO ESTIMADO.

Indicador No.2

ÍNDICE DE CALIDAD EN LOS INFORMES TRIMESTRALES:

EL RESULTADO DEL III TRIM. DE 2017, CORRESPONDE AL INFORME DEL 2DO. TRIM. DE 2017, DICHO ÍNDICE DE CALIDAD EN LOS INFORMES TRIM. SE REFLEJA EN LA PAGINA DE LA SEC. DE HACIENDA, Y ES CALCULADO POR LA DIRECCIÓN DE PLANEACIÓN Y EVALUACIÓN, EN BASE A LOS FORMATOS RECIBIDOS COMO PARTE DEL INFORME TRIM. DE ORGANISMOS DESCENTRALIZADOS DE LA ADMÓN. PÚBLICA PARAESTATAL, DE ACUERDO A LOS SIG.PARÁMETROS:

DÍAS DE ATRASO A PARTIR DE LA FECHA LIMITE DE ENTREGA.

NO. DE FORMATOS CONTABLES ENTREGADOS CORRECTOS.

NO. DE FORMATOS PRESUPUESTALES ENTREGADOS CORRECTOS.

NO. DE FORMATOS PROGRAMÁTICOS ENTREGADOS CORRECTOS.

DEL 25% QUE SE OTORGABA AL TIEMPO DE ENTREGA, AHORA SE AJUSTARÁ A 15% Y EL 10% RESTANTE CORRESPONDERÁ A LOS SIG. PARÁMETROS: INDICAR EL NOMBRE A LA ENTIDAD QUE PRESENTA, NO. Y NOMBRE DE

FORMATO,PERIODO PRESENTADO,FIRMAS DE QUIEN AUTORIZA Y ELABORA ,CONSERVAR ESTRUCTURAS DE LOS FORMATOS,ENVIAR LA INFORMACIÓN EN FORMATO EXCEL Y WORD, INF. CONCILIADA CON LA DIR. DE CONTABILIDAD GUBERNAMENTAL.

Indicador No.3

EL PORCENTAJE DE CUMPLIMIENTO DE LAS OBLIGACIONES DE TRANSPARENCIA:

EL PORCENTAJE DE CUMPLIMIENTO DE LAS OBLIGACIONES DE TRANSPARENCIA ES DETERMINADO POR PARTE DE LA SECRETARÍA DE LA CONTRALORÍA GENERAL, LA III EVALUACIÓN TRIMESTRAL DEL 2017 FUÉ REPORTADA

MEDIANTE OFICIO NO. DS-1512-2017 DEL 29 DE SEPTIEMBRE DE 2017, CON LA CALIFICACIÓN MENCIONADA QUE FUE DE 98.18.

ES IMPORTANTE MENCIONAR QUE LO REPORTADO EN EL SEGUNDO TRIMESTRE FUÉ NOTIFICADO A ESTE ORGANISMO DE FORMA VERBAL (100), DEBIDO A QUE LA FECHA EN QUE SE REALIZÓ LA CAPTURA EN EL SISTEMA SIPREP,

NO HABIA SIDO REMITIDO EL OFICIO CON LA CALIFICACION CORRESPONDIENTE, SIN EMBARGO EN DIAS POSTERIORES RECIBIMOS EL OFICIO NO. DS-1078-2017 DEL 13 DE JULIO DE 2017, MEDIANTE EL CUAL NOS NOTIFICAN QUE LA

CALIFICACIÓN FUÉ DE 96.36 Y NO DE 100, POR LO QUE SE INFORMA SOBRE DICHO ERROR EN CAPTURA, EL CUAL SERÁ CONSIDERADO EN EL INFORME DE CUENTA PUBLICA 2017.

Indicador No.4

FOROS INFORMATIVOS REALIZADOS SOBRE LOS DISTINTOS ESQUEMAS DE FINANCIAMIENTO:

LOS FOROS CORRESP. EN UNA PARTE A LA ATENCIÓN QUE SE OFRECE AL SECTOR EMPRESARIAL Y DE EMPRENDEDORES, A TRAVÉS DE PLÁTICAS INF. YA ESTABLECIDAS 2 VECES A LA SEMANA EN NUESTRAS INST., MISMAS QUE SE DIFUNDEN POR MEDIO DE NUESTRO PORTAL WEB, CON PREVIO REGISTRO DE LOS PART., QUE PUEDEN IR DESDE 1 HASTA 15 O 20 PERSONAS. POR OTRO LADO SE CUENTAN COMO FOROS LOS EVENTOS A LOS CUALES SE NOS HA INVITADO A PARTICIPAR FUERA DE NUESTRAS INSTALACIONES, PROMOCIONANDO LOS PROD. FINANCIEROS DE FIDESON YA SEA EN UN STAND INFORMATIVO O COMO PONENCIA ANTE UN GRUPO DE PERSONAS. AL CIERRE DEL 3ER. TRIM. DE 2017 SE REALIZARON 35 REUNIONES, ATENDIÉNDOSE UN TOTAL DE 435 PERSONAS, SOBREPASANDO LA META EN ESTE PERIODO DEBIDO A QUE EN CIUDAD OBREGÓN SE INICIARON DESDE EL MES DE MAYO LAS PLATICAS SEMANALES DE ORIENTACIÓN POR PARTE DEL REPRESENTANTE DE FIDESON EN ESA LOCALIDAD, ADEMÁS DE RECIBIR VARIAS INVITACIONES EN EL TERCER TRIMESTRE DE PARTE DE UNIVERSIDADES, ASÍ COMO CÁMARAS Y ASOCIACIONES EMPRESARIALES.

Indicador No.5

FINANCIAMIENTOS OTORGADOS A PERSONAS FÍSICAS Y MORALES:

DURANTE EL TERCER TRIMESTRE DE 2017 SE OTORGARON UN TOTAL DE \$15,753.25 (MILES DE PESOS) DE FINANCIAMIENTOS, LOGRANDO EL 73% LA META PROGRAMADA TRIMESTRAL, DICHA VARIACIÓN CORRESPONDE A QUE SE ESPERABA LA ENTREGA DE PROYECTOS PYME

**Sistema Estatal de Evaluación
Financiera para el Desarrollo Económico de Sonora
Análisis de las Variaciones Programático Presupuestal
Al 30 de Septiembre de 2017**


Trimestre: Tercero de 2017

FEDERAL Y ACTIVOS PRODUCTIVOS DE SAGARHPA, LO QUE HA DIFICULTADO EL PODER LLEGAR A LA META ESTABLECIDA EN ESTE TRIMESTRE, YA QUE DICHOS PROGRAMAS FUERON CANCELADOS.

ES IMPORTANTE MENCIONAR QUE AUN CON ESA PROGRAMACIÓN TRIMESTRAL, SE TIENE CONTEMPLADO CUMPLIR CON LA META ANUAL DE \$68,000,000.00. AL CIERRE DEL EJERCICIO



Elaboró C.P. Martín G. Portela Duarte
Subdirector de Control Interno Administrativo



Revisó C.P. Guadalupe Luna Santacruz / Autorizó Ing. Gonzalo Moreno N.
Directora de Contabilidad y Finanzas / Director General de Administración