

Hermosillo, Sonora, a 26 de Febrero de 2018
Oficio No. DGA/007/2018
"2018: Año de la Salud"

C.P. Gustavo Rodríguez Lozano
Subsecretario de Egresos
Presente.-

Con el propósito de dar cumplimiento a la obligación señalada en el artículo 79 fracción VII de nuestra Constitución Política, a fin de que el Ejecutivo Estatal, entregue de forma cabal y oportuna la **Cuenta de la Hacienda Pública Estatal**, me permito remitirle información relativa al **cierre del ejercicio fiscal 2017** de la Financiera para el Desarrollo Económico de Sonora.

Así mismo le informo que dicho documento fué elaborado en apego a la NUEVA GUIA ARMONIZADA que contiene los requerimientos específicos para la elaboración de la Cuenta de la Hacienda Pública Estatal 2017, de Organismos y Entidades de la Administración Pública Estatal, cumpliendo con el acuerdo por el cual se armoniza la estructura de las Cuentas Públicas establecida por el Consejo Nacional de Armonización Contable.

Se anexan todos y cada uno de los formatos establecidos en el listado de formatos CPCA "Cuenta Pública Contabilidad Armonizada"

El respaldo electrónico de la información será remitido al correo electrónico proporcionado de la Dirección General de Evaluación y Seguimiento del Gasto Publico.

Sin otro particular por el momento, le reitero la seguridad de mi atenta y distinguida consideración.

Atentamente


Ing. Gonzalo Moreno Noriega
Director General de Administración

GOBIERNO DEL ESTADO DE SONORA
SECRETARÍA DE HACIENDA

RECIBIDO
28 FEB 2018
H

SUBSECRETARÍA DE EGRESOS

SECRETARIA DE HACIENDA
SUBSECRETARIA DE EGRESOS
RECIBIDO
28 FEB 2018
10:30
Marsol
DIRECCIÓN GENERAL DE PLANEACIÓN
EVALUACIÓN

c.c.p. C.P. Héctor Martín Nicolás Monroy, Coordinador Ejecutivo de FIDESON.
c.c.p. C.P. José René Estrada Félix, Director General de Evaluación y Seguimiento del Gasto Público.
c.c.p. Minutario.

SONORA
UNIDOS LOGRAMOS MÁS

Centro de Gobierno Estatal Ala Norte, Primer Nivel, Comonfort y Paseo Río Sonora, Col. Villa de Seris,
C.P. 83280, Teléfonos: (662) 213 0713, (662) 213 0729. (662) 213 0730, Lada Sin Costo 01 800 230 7171.
Hermosillo, Sonora / www.fideson.gob.mx

Formatos

Listado de Formatos CPCA "Cuenta Publica Contabilidad Armonizada"

I.- Información contable		
1	CPCA-I-01	Estado de Situación Financiera
2	CPCA-I-02	Estado de Situación Financiera-Detallado-LDF
3	CPCA-I-03	Estado de Actividades
4	CPCA-I-04	Estado de Variación en la Hacienda Pública
5	CPCA-I-05	Estado de Cambios en la Situación Financiera
6	CPCA-I-06	Estado de Flujos de Efectivo
7	CPCA-I-07	Estado Analítico del Activo
8	CPCA-I-08	Estado Analítico de la Deuda y Otros Pasivos
9	CPCA-I-09	Informe Analítico de la Deuda y Otros Pasivos-Detallado-LDF
10	CPCA-I-10	Informe Analítico de Obligaciones Diferentes de Financiamiento-LDF
11	CPCA-I-11	Informe sobre Pasivos Contingentes
12	CPCA-I-12	Notas a los Estados Financieros
II.- Información Presupuestaria		
13	CPCA-II-01	Estado Analítico de Ingresos
14	CPCA-II-02	Estado Analítico de Ingresos Detallado-LDF
15	CPCA-II-03	Conciliación entre los Ingresos Presupuestarios y Contables
16	CPCA-II-04	Estado Analítico del Ejercicio Presupuesto de Egresos
17	CPCA-II-05	Estado Analítico del Ejercicio Presupuesto de Egresos Detallado-LDF
		Clasificación Por Objeto del Gasto
18	CPCA-II-06	Estado Analítico del Ejercicio Presupuesto de Egresos
		Clasificación Económica (Por Tipo de Gasto)
19	CPCA-II-07	Estado Analítico del Ejercicio Presupuesto de Egresos
		Por Unidad Administrativa
20	CPCA-II-08	Estado Analítico del Ejercicio Presupuesto de Egresos Detallado-LDF Por Unidad Administrativa
21	CPCA-II-09	Estado Analítico del Ejercicio Presupuesto de Egresos
		Clasificación Administrativa, Por Poderes
22	CPCA-II-10	Estado Analítico del Ejercicio Presupuesto de Egresos
		Clasificación Administrativa, Por tipo de Organismo o Entidad Paraestatal
23	CPCA-II-11	Estado Analítico del Ejercicio Presupuesto de Egresos
		Clasificación Funcional (Finalidad y Función)
24	CPCA-II-12	Estado Analítico del Ejercicio Presupuesto de Egresos -Detallado-LDF
		Clasificación Funcional (Finalidad y Función)
25	CPCA-II-13	Estado Analítico del Ejercicio Presupuesto de Egresos
		Por Partida del Gasto
26	CPCA-II-14	Estado Analítico del Ejercicio Presupuesto de Egresos - Detallado-LDF
		(Clasificación de Servicios Personales por Categoría)
27	CPCA-II-15	Conciliación entre los Egresos Presupuestarios y los Gastos Contables
28	CPCA-II-16	Endeudamiento Neto
29	CPCA-II-17	Intereses de la Deuda
III.- Información Programática		
30	CPCA-III-01	Gasto por Categoría Programática
31	NO CPCA-III-02	Gasto por Programa Presupuestario <i>No se presenta según bases</i>
32	CPCA-III-03	Gasto por Proyectos de Inversión
33	CPCA-III-04	Informe de Avance Programático
34	CPCA-III-05	Matriz de Indicadores de Resultados
IV.- Información Complementaria-Anexas.		
35	CPCA-IV-01	Indicadores de Postura Fiscal
36	CPCA-IV-02	Balance Presupuestario-LDF
37	CPCA-IV-03	Relación de Cuentas Bancarias Productivas Específicas
38	CPCA-IV-04	Relación de Bienes que Componen su Patrimonio
39	CPCA-IV-05	Relación de esquemas bursátiles y de coberturas financieras
40	Anexo	Análisis de variaciones Programático-Presupuestal
41	Anexo MIR	Justificación de variaciones de indicadores de la MIR


Sistema Estatal de Evaluación
Estado de Situación Financiera
Financiera para el Desarrollo Económico de Sonora
Al 31 de Diciembre de 2017 y 2016
(PESOS)


CPCA-I-01

CUENTA PÚBLICA 2017

ACTIVO	2017	2016	PASIVO	2017	2016
Activo Circulante			Pasivo Circulante		
Efectivo y Equivalentes	46,781,582.20	105,433,716.41	Cuentas por Pagar a Corto Plazo	5,078,767.60	2,700,469.53
Derechos a Recibir Efectivo o Equivalentes	2,381,174.32	1,309,309.66	Documentos por Pagar a Corto Plazo	-	-
Derechos a Recibir Bienes o Servicios	-	-	Porción a Corto Plazo de la Deuda Pública a Largo Plazo	-	-
Inventarios	-	-	Títulos y Valores a Corto Plazo	-	-
Almacenes	-	-	Pasivos Diferidos a Corto Plazo	-	-
Estimación por Pérdida o Deterioro de Activos Circulantes	36,511,944.12	15,243,527.09	Fondos y Bienes de Terceros en Garantía y/o Administración a Corto Plazo	367,100.00	416,900.00
Otros Activos Circulantes	2,354,960.93	2,415,709.49	Provisiones a Corto Plazo	-	-
			Otros Pasivos a Corto Plazo	-	-
Total de Activos Circulantes	15,005,773.33	93,915,208.47	Total de Pasivos Circulantes	5,445,867.60	3,117,369.53
Activo No Circulante			Pasivo No Circulante		
Inversiones Financieras a Largo Plazo	-	-	Cuentas por Pagar a Largo Plazo	-	-
Derechos a Recibir Efectivo o Equivalentes a Largo Plazo	475,867,535.34	431,302,444.42	Documentos por Pagar a Largo Plazo	-	-
Bienes Inmuebles, Infraestructura y Construcciones en Proceso	-	-	Deuda Pública a Largo Plazo	184,748,206.87	191,393,078.32
Bienes Muebles	4,700,064.21	3,368,197.94	Pasivos Diferidos a Largo Plazo	-	-
Activos Intangibles	3,192,774.16	3,156,920.13	Fondos y Bienes de Terceros en Garantía y/o en Administración a Largo Plazo	59,263,472.25	67,621,143.21
Depreciación, Deterioro y Amortización Acumulada de Bienes	4,681,047.44	4,275,916.47	Provisiones a Largo Plazo	-	-
Activos Diferidos	-	-			
Estimación por Pérdida o Deterioro de Activos no Circulantes	-	-			
Otros Activos no Circulantes	-	-			
Total de Activos No Circulantes	479,079,326.27	433,551,846.02	Total de Pasivos No Circulantes	244,011,679.12	259,014,221.53
Total de Activos	494,085,099.60	527,466,854.49	Total de Pasivo	249,457,546.72	262,131,581.06
			Hacienda Pública/Patrimonio		
			Hacienda Pública/Patrimonio Contribuido		
			Aportaciones	227,595,163.99	227,290,895.40
			Donaciones de Capital	227,595,163.99	227,290,895.40
			Actualización de la Hacienda Pública/Patrimonio		
			Hacienda Pública/Patrimonio Generado	17,032,388.89	38,044,368.03
			Resultados del Ejercicio (Ahorro/ Desahorro)	8,834,922.98	4,896,821.38
			Resultados de Ejercicios Anteriores	8,197,465.91	33,147,546.65
			Revalúos	-	-
			Reservas	-	-
			Rectificaciones de Resultados de Ejercicios Anteriores	-	-
			Exceso o Insuficiencia en la Actualización de la Hacienda Pública/Patrimonio		
			Resultado por Posición Monetaria	-	-
			Resultado por Tenencia de Activos no Monetarios	-	-
			Total Hacienda Pública/Patrimonio	244,627,552.88	265,335,263.43
			Total de Pasivo y Hacienda Pública/Patrimonio	494,085,099.60	527,466,854.49

Bajo protesta de decir verdad declaramos que los Estados Financieros y sus Notas, son razonablemente correctos y son responsabilidad del emisor


Elaboró
C.P. Martín G. Portela Duarte
Subdirector de Control Interno Admtivo.


Autorizó/Revisó
Ing. Gonzalo Moreno Noriega/ C.P. Guadalupe Luna S.
Director General de Admón./ Directora de Contabilidad y Finanzas

Sistema Estatal de Evaluación
 Estado de Situación Financiera - Detallado - LDF
 Financiera para el Desarrollo Económico de Sonora
 Al 31 de Diciembre de 2017 y 2016

CUENTA PÚBLICA 2017

(PESOS)

Concepto (c)	2017	31 de diciembre de 2016	Concepto (c)	2017	31 de diciembre de 2016
ACTIVO			PASIVO		
Activo Circulante			Activo Circulante		
a. Efectivo y Equivalentes (a=a1+a2+a3+a4+a5+a6+a7)	46,781,582.20	105,433,716.41	a. Cuentas por Pagar a Corto Plazo (a=a1+a2+a3+a4+a5+a6+a7+a8+a9)	5,078,767.80	2,700,469.53
a1) Efectivo			a1) Servicios Personales por Pagar a Corto Plazo	3,859,585.40	711,881.91
a2) Bancos/Tesorería	27,810,578.96	49,826,050.78	a2) Proveedores por Pagar a Corto Plazo	6,850.00	80,040.78
a3) Bancos/Dependencias y Otros			a3) Contratistas por Obras Públicas por Pagar a Corto Plazo		
a4) Inversiones Temporales (Hasta 3 meses)	18,951,003.24	55,587,665.63	a4) Participaciones y Aportaciones por Pagar a Corto Plazo		
a5) Fondos con Afectación Específica			a5) Transferencias Otorgadas por Pagar a Corto Plazo		
a6) Depósitos de Fondos de Terceros en Garantía y/o Administración	20,000.00	20,000.00	a6) Intereses, Comisiones y Otros Gastos de la Deuda Pública por Pagar a Corto Plazo		
a7) Otros Efectivos y Equivalentes			a7) Retenciones y Contribuciones por Pagar a Corto Plazo	92,350.81	241,191.89
b. Derechos a Recibir Efectivo o Equivalentes (b=b1+b2+b3+b4+b5+b6+b7)	2,381,174.32	1,309,309.66	a8) Devoluciones de la Ley de Ingresos por Pagar a Corto Plazo		
b1) Inversiones Financieras de Corto Plazo			a9) Otras Cuentas por Pagar a Corto Plazo	1,119,861.39	1,667,354.95
b2) Cuentas por Cobrar a Corto Plazo			b. Documentos por Pagar a Corto Plazo (b=b1+b2+b3)		
b3) Deudores Diversos por Cobrar a Corto Plazo	2,378,988.78	1,304,749.04	b1) Documentos Comerciales por Pagar a Corto Plazo		
b4) Ingresos por Recuperar a Corto Plazo	2,184.54	4,560.62	b2) Documentos con Contratistas por Obras Públicas por Pagar a Corto Plazo		
b5) Deudores por Anticipos de la Tesorería a Corto Plazo			b3) Otros Documentos por Pagar a Corto Plazo		
b6) Préstamos Otorgados a Corto Plazo			c. Porción a Corto Plazo de la Deuda Pública a Largo Plazo (c=c1+c2)		
b7) Otros Derechos a Recibir Efectivo o Equivalentes a Corto Plazo			c1) Porción a Corto Plazo de la Deuda Pública		
c. Derechos a Recibir Bienes o Servicios (c=c1+c2+c3+c4+c5)			c2) Porción a Corto Plazo de Arrendamiento Financiero		
c1) Anticipo a Proveedores por Adquisición de Bienes y Prestación de Servicios a Corto Plazo			d. Títulos y Valores a Corto Plazo		
c2) Anticipo a Proveedores por Adquisición de Bienes Inmuebles y Muebles a Corto Plazo			e. Pasivos Diferidos a Corto Plazo (e=e1+e2+e3)		
c3) Anticipo a Proveedores por Adquisición de Bienes Intangibles a Corto Plazo			e1) Ingresos Cobrados por Adelantado a Corto Plazo		
c4) Anticipo a Contratistas por Obras Públicas a Corto Plazo			e2) Intereses Cobrados por Adelantado a Corto Plazo		
c5) Otros Derechos a Recibir Bienes o Servicios a Corto Plazo			e3) Otros Pasivos Diferidos a Corto Plazo		
d. Inventarios (d=d1+d2+d3+d4+d5)			f. Fondos y Bienes de Terceros en Garantía y/o Administración a Corto Plazo (f=f1+f2+f3+f4+f5+f6)	367,100.00	416,900.00
d1) Inventario de Mercancías para Venta			f1) Fondos en Garantía a Corto Plazo	367,100.00	416,900.00
d2) Inventario de Mercancías Terminadas			f2) Fondos en Administración a Corto Plazo		
d3) Inventario de Mercancías en Proceso de Elaboración			f3) Fondos Contingentes a Corto Plazo		
d4) Inventario de Materias Primas, Materiales y Suministros para Producción			f4) Fondos de Fideicomisos, Mandatos y Contratos Análogos a Corto Plazo		
d5) Bienes en Tránsito			f5) Otros Fondos de Terceros en Garantía y/o Administración a Corto Plazo		
e. Almacenes			f6) Valores y Bienes en Garantía a Corto Plazo		

Concepto (c)	2017	31 de diciembre de 2016	Concepto (c)	2017	31 de diciembre de 2016
f. Estimación por Pérdida o Deterioro de Activos Circulantes (f=f1+f2)			g. Provisiones a Corto Plazo (g=g1+g2+g3)		
f1) Estimaciones para Cuentas Incobrables por Derechos a Recibir Efectivo o Equivalentes	36,511,944.12	15,243,527.08	g1) Provisión para Demandas y Juicios a Corto Plazo		
f2) Estimación por Deterioro de Inventarios	36,511,944.12	15,243,527.08	g2) Provisión para Contingencias a Corto Plazo		
g. Otros Activos Circulantes (g=g1+g2+g3+g4)	2,354,960.93	2,415,709.49	g3) Otras Provisiones a Corto Plazo		
g1) Valores en Garantía			h. Otros Pasivos a Corto Plazo (h=h1+h2+h3)		
g2) Bienes en Garantía (excluye depósitos de fondos)			h1) Ingresos por Clasificar		
g3) Bienes Derivados de Embargos, Decomisos, Aseguramientos y Dación en Pago	2,354,960.93	2,415,709.49	h2) Recaudación por Participar		
g4) Adquisición con Fondos de Terceros			h3) Otros Pasivos Circulantes		
IA. Total de Activos Circulantes (IA = a + b + c + d + e + f + g)	15,005,773.33	93,915,208.47	IIA. Total de Pasivos Circulantes (IIA = a + b + c + d + e + f + g + h)	5,445,867.60	3,117,369.53
Activo No Circulante			Pasivo No Circulante		
a. Inversiones Financieras a Largo Plazo	184,748,206.87	191,393,078.32	a. Cuentas por Pagar a Largo Plazo		
b. Derechos a Recibir Efectivo o Equivalentes a Largo Plazo			b. Documentos por Pagar a Largo Plazo		
c. Bienes Inmuebles, Infraestructura y Construcciones en Proceso	4,700,064.21	3,368,197.94	c. Deuda Pública a Largo Plazo		
d. Bienes Muebles	3,192,774.16	3,156,920.13	d. Pasivos Diferidos a Largo Plazo	184,748,206.87	191,393,078.32
e. Activos Intangibles			e. Fondos y Bienes de Terceros en Garantía y/o en Administración a Largo Plazo		
f. Depreciación, Deterioro y Amortización Acumulada de Bienes			f. Provisiones a Largo Plazo	59,263,472.25	67,621,143.21
g. Activos Diferidos					
h. Estimación por Pérdida o Deterioro de Activos no Circulantes	4,681,047.44	4,275,916.47	IIIB. Total de Pasivos No Circulantes (IIIB=a + b + c + d + e + f)	244,011,679.12	259,014,221.53
i. Otros Activos no Circulantes	231,119,328.47	239,909,366.10			
IB. Total de Activos No Circulantes (IB = a + b + c + d + e + f + g + h + i)	479,079,326.27	433,551,646.02	II. Total del Pasivo (II = IIA + IIIB)	249,457,546.72	262,131,591.06
I. Total del Activo (I = IA + IB)	494,085,099.60	527,466,854.49	HACIENDA PÚBLICA/PATRIMONIO		
			IIIA. Hacienda Pública/Patrimonio Contribuido (IIIA = a + b + c)	227,595,163.99	227,290,895.40
			a. Aportaciones		
			b. Donaciones de Capital	227,595,163.99	227,290,895.40
			c. Actualización de la Hacienda Pública/Patrimonio		
			IIIB. Hacienda Pública/Patrimonio Generado (IIIB = a + b + c + d + e)	17,032,388.88	38,044,368.03
			a. Resultados del Ejercicio (Ahorro/ Desahorro)		
			b. Resultados de Ejercicios Anteriores	8,834,922.98	4,896,821.38
			c. Revalúos	8,197,465.91	33,147,546.65
			d. Reservas		
			e. Rectificaciones de Resultados de Ejercicios Anteriores		
			IIIC. Exceso o Insuficiencia en la Actualización de la Hacienda Pública/Patrimonio (IIIC = g + h)		
			a. Resultado por Posición Monetaria		
			b. Resultado por Tenencia de Activos no Monetarios		
			III. Total Hacienda Pública/Patrimonio (III = IIIA + IIIB + IIIC)	244,627,552.86	265,335,263.43
			IV. Total del Pasivo y Hacienda Pública/Patrimonio (IV = II + III)	494,085,099.60	527,466,854.49

Elaboró
C.P. Martín G. Portela Duarte

Autorizó/Revisó
Ing. Gonzalo Moreno Noriega/ C.P. Guadalupe Luna S.

Sistema Estatal de Evaluación
Estado de Actividades
Financiera para el Desarrollo Económico de Sonora
 Del 01 de Enero al 31 de Diciembre de 2017 y 2016
 (PESOS)

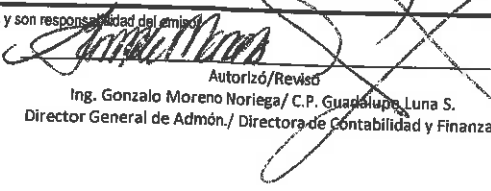
CPCA-I-03

CUENTA PÚBLICA 2017

	2017	2016
INGRESOS Y OTROS BENEFICIOS		
Ingresos de la Gestión:		
Impuestos	10,921,657.17	12,283,988.86
Cuotas y Aportaciones de Seguridad Social	-	-
Contribuciones de Mejoras	-	-
Derechos	-	-
Productos de Tipo Corriente ¹	-	-
Aprovechamientos de Tipo Corriente	-	-
Ingresos por Venta de Bienes y Servicios	-	-
Ingresos no Comprendidos en las Fracciones de la Ley de Ingresos Causados en Ejercicios Fiscales Anteriores Pendientes de Liquidación o Pago	10,921,657.17	12,283,988.86
Participaciones, Aportaciones, Transferencias, Asignaciones, Subsidios y Otras Ayudas	23,543,257.62	26,701,455.04
Participaciones y Aportaciones	-	-
Transferencia, Asignaciones, Subsidios y Otras Ayudas	23,543,257.62	26,701,455.04
Otros Ingresos y Beneficios	6,419,711.21	2,712,679.89
Ingresos Financieros	6,419,711.21	2,712,679.89
Incremento por Variación de Inventarios	5,480,940.96	2,584,873.22
Disminución del Exceso de Estimaciones por Pérdida o Deterioro u Obsolescencia	-	-
Disminución del Exceso de Provisiones	-	-
Otros Ingresos y Beneficios Varios	938,770.25	127,806.67
Total de Ingresos y Otros Beneficios	40,884,626.00	41,698,123.79
GASTOS Y OTRAS PÉRDIDAS		
Gastos de Funcionamiento		
Servicios Personales	31,065,365.38	30,654,982.95
Materiales y Suministros	26,998,463.21	26,701,455.04
Servicios Generales	590,613.39	830,205.42
Transferencia, Asignaciones, Subsidios y Otras Ayudas	3,476,288.78	3,123,322.49
Transferencias Internas y Asignaciones al Sector Público	-	-
Transferencias al Resto del Sector Público	-	-
Subsidios y Subvenciones	-	-
Ayudas Sociales	-	-
Pensiones y Jubilaciones	-	-
Transferencias a Fideicomisos, Mandatos y Contratos Análogos	-	-
Transferencias a la Seguridad Social	-	-
Donativos	-	-
Transferencias al Exterior	-	-
Participaciones y Aportaciones		
Participaciones	-	-
Aportaciones	-	-
Convenios	-	-
Intereses, Comisiones y Otros Gastos de la Deuda Pública		
Intereses de la Deuda Pública	-	-
Comisiones de la Deuda Pública	-	-
Gastos de la Deuda Pública	-	-
Costo por Coberturas	-	-
Apoyos Financieros	-	-
Otros Gastos y Pérdidas Extraordinarias	984,337.64	6,146,317.94
Estimaciones, Depreciaciones, Deterioros, Obsolescencia y Amortizaciones	984,337.64	6,146,317.94
Provisiones	-	-
Disminución de Inventarios	-	-
Aumento por Insuficiencia de Estimaciones por Pérdida o Deterioro y Obsolescencia	-	-
Aumento por Insuficiencia de Provisiones	-	-
Otros Gastos	-	-
Inversión Pública		
Inversión Pública no Capitalizable	-	-
Total de Gastos y Otras Pérdidas	32,049,703.02	36,801,300.89
Resultados del Ejercicio (Ahorro/Desahorro)	8,834,922.98	4,896,822.90

Bajo protesta de decir verdad declaramos que los Estados Financieros y sus Notas, son razonablemente correctos y son responsabilidad del emisor.


 elaboró
 C.P. Martín G. Portela Duarte
 Subdirector de Control Interno Admtivo.


 Autorizó/Revisó
 Ing. Gonzalo Moreno Noriega / C.P. Guadalupe Luna S.
 Director General de Admón./ Directora de Contabilidad y Finanzas


Sistema Estatal de Evaluación
Estado de Variación en la Hacienda Pública
Financiera para el Desarrollo Economico de Sonora
Del 01 de Enero al 31 de Diciembre de 2017 y 2016
(PESOS)


CPCA-I-04

CUENTA PÚBLICA 2017

Concepto	Hacienda Pública / Patrimonio Contribuido	Hacienda Pública / Patrimonio Generado de Ejercicio Anteriores	Hacienda Pública / Patrimonio Generado del Ejercicio	Ajustes por Cambios de Valor	Total
Rectificaciones de Resultados de Ejercicios Anteriores		-29,846,902.12	0.00	0.00	-29,846,902.12
Patrimonio Neto Inicial Ajustado del Ejercicio	227,290,895.40			0.00	227,290,895.40
Aportaciones	227,290,895.40			0.00	227,290,895.40
Donaciones de Capital	0.00			0.00	0.00
Actualización de la Hacienda Pública/Patrimonio	0.00			0.00	0.00
Variaciones de la Hacienda Pública / Patrimonio Neto del Ejercicio		33,147,546.65	4,896,821.38	0.00	38,044,368.03
Resultados del Ejercicio (Ahorro/Desahorro)			4,896,821.38	0.00	4,896,821.38
Resultados de Ejercicios Anteriores		33,147,546.65		0.00	33,147,546.65
Revalúos		0.00		0.00	0.00
Reservas		0.00		0.00	0.00
Hacienda Pública / Patrimonio Neto Final del Ejercicio 2016	227,290,895.40	33,147,546.65	4,896,821.38	0.00	265,335,263.43
Cambios en la Hacienda Pública / Patrimonio Neto del Ejercicio 2017	304,268.59			0.00	304,268.59
Aportaciones	304,268.59			0.00	304,268.59
Donaciones de Capital	0.00			0.00	0.00
Actualización de la Hacienda Pública/Patrimonio	0.00			0.00	0.00
Variaciones de la Hacienda Pública / Patrimonio Neto del Ejercicio		4,896,821.38	8,834,922.98	0.00	13,731,744.36
Resultados del Ejercicio (Ahorro/Desahorro)			8,834,922.98	0.00	8,834,922.98
Resultados de Ejercicios Anteriores		4,896,821.38		0.00	4,896,821.38
Revalúos		0.00		0.00	0.00
Reservas		0.00		0.00	0.00
Saldo Neto en la Hacienda Pública / Patrimonio 2017	227,595,163.99	8,197,465.91	8,834,922.98	0.00	244,627,552.88

"Bajo protesta de decir verdad declaramos que los Estados Financieros y sus Notas, son razonablemente correctos y son responsabilidad del emisor"


 Elaboró
 C.P. Martín G. Portela Duarte
 Subdirector de Control Interno Admtivo.


 Autorizó/Revisó
 Ing. Gonzalo Moreno Noriega/ C.P. Guadalupe Luna S.
 Director General de Admón./ Directora de Contabilidad y Finanzas

Sistema Estatal de Evaluación
Estado de Cambios en la Situación Financiera
Financiera para el Desarrollo Económico de Sonora
Del 01 de Enero al 31 de Diciembre de 2017

CPCA-I-05

CUENTA PÚBLICA 2017

(PESOS)

	Origen	Aplicación
Activo	80,386,430.77	47,004,675.88
Activo Circulante	79,981,299.80	1,071,864.66
Efectivo y Equivalentes	58,652,134.21	0.00
Derechos a Recibir Efectivo o Equivalentes	0.00	1,071,864.66
Derechos a Recibir Bienes o Servicios	0.00	0.00
Inventario	0.00	0.00
Almacenes	0.00	0.00
Estimación por Pérdida o Deterioro de Activos Circulantes	0.00	0.00
Otros Activos Circulantes	21,268,417.03	0.00
	60,748.56	0.00
Activo No Circulante	405,130.97	45,932,811.22
Inversiones Financieras a Largo Plazo	0.00	0.00
Derechos a Recibir Efectivo o Equivalentes a Largo Plazo	0.00	44,565,090.92
Bienes Inmuebles, Infraestructura y Construcciones en Proceso	0.00	0.00
Bienes Muebles	0.00	1,331,866.27
Activos Intangibles	0.00	35,854.03
Depreciación, Deterioro y Amortización Acumulada de Bienes	405,130.97	0.00
Activos Diferidos	0.00	0.00
Estimación por Pérdida o Deterioro de Activos no Circulantes	0.00	0.00
Otros Activos no Circulantes	0.00	0.00
	0.00	0.00
Pasivo	2,378,298.07	15,052,342.41
Pasivo Circulante	2,378,298.07	49,800.00
Cuentas por Pagar a Corto Plazo	2,378,298.07	0.00
Documentos por Pagar a Corto Plazo	0.00	0.00
Porción a Corto Plazo de la Deuda Pública a Largo Plazo	0.00	0.00
Títulos y Valores a Corto Plazo	0.00	0.00
Pasivos Diferidos a Corto Plazo	0.00	0.00
Fondos y Bienes de Terceros en Garantía y/o Administración a Corto Plazo	0.00	49,800.00
Provisiones a Corto Plazo	0.00	0.00
Otros Pasivos a Corto Plazo	0.00	0.00
	0.00	0.00
Pasivo No Circulante	0.00	15,002,542.41
Cuentas por Pagar a Largo Plazo	0.00	0.00
Documentos por Pagar a Largo Plazo	0.00	0.00
Deuda Pública a Largo Plazo	0.00	6,644,871.45
Pasivos Diferidos a Largo Plazo	0.00	0.00
Fondos y Bienes de Terceros en Garantía y/o en Administración a Largo Plazo	0.00	8,357,670.96
Provisiones a Largo Plazo	0.00	0.00
	0.00	0.00
HACIENDA PÚBLICA/PATRIMONIO	4,242,370.19	24,950,080.74
Hacienda Pública/Patrimonio Contribuido	304,268.59	0.00
Aportaciones	304,268.59	0.00
Donaciones de Capital	0.00	0.00
Actualización de la Hacienda Pública/Patrimonio	0.00	0.00
	0.00	0.00
Hacienda Pública/Patrimonio Generado	3,938,101.60	24,950,080.74
Resultados del Ejercicio (Ahorro/ Desahorro)	3,938,101.60	0.00
Resultados de Ejercicios Anteriores	0.00	24,950,080.74
Revalúos	0.00	0.00
Reservas	0.00	0.00
Rectificaciones de Resultados de Ejercicios Anteriores	0.00	0.00
	0.00	0.00
Excesos o Insuficiencia en la Actualización de la Hacienda Pública/Patrimonio	0.00	0.00
Resultado por Posición Monetaria		
Resultado por Tenencia de Activos no Monetarios		

Bajo protesta de decir verdad declaramos que los Estados Financieros y sus Notas, son razonablemente correctos y son responsabilidad del emisor.

Elaboró

C.P. Martín G. Portela Duarte
 Subdirector de Control Interno Admtivo.

Autorizó/Revisó

Ing. Gonzalo Moreno Noriega/ C.P. Guadalupe Luna S.
 Director General de Admón./ Directora de Contabilidad y Finanzas

**Sistema Estatal de Evaluación
Estado de Flujos de Efectivo
Financiera para el Desarrollo Económico de Sonora
Al 31 de Diciembre de 2017 y 2016**

CPCA-I-06

(PESOS)


CUENTA PÚBLICA 2017

Concepto	2017	2016
Flujos de Efectivo de las Actividades de Operación		
Origen		
Impuestos	34,464,914.79	71,254,595.63
Cuotas y Aportaciones de Seguridad Social	0.00	0.00
Contribuciones de mejoras	0.00	0.00
Derechos	0.00	0.00
Productos de Tipo Corriente	0.00	0.00
Aprovechamientos de Tipo Corriente	0.00	0.00
Ingresos por Venta de Bienes y Servicios	0.00	0.00
Ingresos no Comprendidos en las Fracciones de la Ley de Ingresos Causados en Ejercicios Fiscales Anteriores	10,921,657.17	12,283,988.86
Pendientes de Liquidación o Pago	0.00	0.00
Participaciones y Aportaciones	0.00	0.00
Transferencias, Asignaciones y Subsidios y Otras Ayudas	23,543,257.62	26,701,455.04
Otros Orígenes de Operación	0.00	32,269,151.73
Aplicación	91,972,788.38	30,574,942.16
Servicios Personales	23,648,991.87	26,701,455.04
Materiales y Suministros	590,613.39	829,818.61
Servicios Generales	3,475,360.78	3,043,668.51
Transferencias Internas y Asignaciones al Sector Público	0.00	0.00
Transferencias al resto del Sector Público	0.00	0.00
Subsidios y Subvenciones	0.00	0.00
Ayudas Sociales	0.00	0.00
Pensiones y Jubilaciones	0.00	0.00
Transferencias a Fideicomisos, Mandatos y Contratos Análogos	0.00	0.00
Transferencias a la Seguridad Social	0.00	0.00
Donativos	0.00	0.00
Transferencias al Exterior	0.00	0.00
Participaciones	0.00	0.00
Aportaciones	0.00	0.00
Convenios	0.00	0.00
Otras Aplicaciones de Operación	64,257,822.34	0.00
Flujos Netos de Efectivo por Actividades de Operación	-57,507,873.59	40,679,653.47
Flujos de Efectivo de las Actividades de Inversión		
Origen		
Bienes Inmuebles, Infraestructura y Construcciones en Proceso	0.00	0.00
Bienes Muebles		
Otros Orígenes de Inversión		
Aplicación		
Bienes Inmuebles, Infraestructura y Construcciones en Proceso	1,144,260.62	517,666.07
Bienes Muebles	0.00	0.00
Otras Aplicaciones de Inversión	1,108,406.59	500,146.38
	35,854.03	17,519.69
Flujos Netos de Efectivo por Actividades de Inversión	-1,144,260.62	-517,666.07
Flujo de Efectivo de las Actividades de Financiamiento		
Origen		
Endeudamiento Neto	0.00	0.00
Interno		
Externo		
Otros Orígenes de Financiamiento		
Aplicación		
Servicios de la Deuda	0.00	0.00
Interno		
Externo		
Otras Aplicaciones de Financiamiento		
Flujos netos de Efectivo por Actividades de Financiamiento	0.00	0.00
Incremento/Disminución Neta en el Efectivo y Equivalentes al Efectivo	-58,652,134.21	40,161,987.40
Efectivo y Equivalentes al Efectivo al Inicio del Ejercicio	105,493,716.41	65,271,729.01
Efectivo y Equivalentes al Efectivo al Final del Ejercicio	46,781,582.20	105,433,716.41

Bajo protesta de decir verdad declaramos que los Estados Financieros y sus Notas, son razonablemente correctas y son responsabilidad del emisor


Elaboró

C.P. Martín G. Portela Duarte
Subdirector de Control Interno Admtivo.


Autorizó/Revisó

Ing. Gonzalo Moreno Noriega/ C.P. Guadalupe Luna S.
Director General de Admón./ Dir. de Contabilidad y Finanzas

Sistema Estatal de Evaluación

CPCA-I-07

Estado Analítico del Activo

Financiera para el Desarrollo Económico de Sonora

Del 01 de Enero al 31 de Diciembre 2017

(PESOS)


CUENTA CUENTA 2017

Concepto	Saldo Inicial 1	Cargos del Periodo 2	Abonos del Periodo 3	Saldo Final 4 (1+2-3)	Variación del Periodo (4-1)
ACTIVO	527,466,854.49	799,377,596.80	832,759,351.69	494,085,099.60	-33,381,754.89
Activo Circulante	93,915,208.47	627,807,736.18	706,717,171.32	15,005,773.33	-78,909,435.14
Efectivo y Equivalentes	105,433,716.41	568,764,628.44	627,416,762.65	46,781,582.20	-58,652,134.21
Derechos a Recibir Efectivo o Equivalentes	1,309,309.66	49,665,043.95	48,593,179.29	2,381,174.32	1,071,864.66
Derechos a Recibir Bienes o Servicios	0.00	0.00	0.00	0.00	0.00
Inventarios	0.00	0.00	0.00	0.00	0.00
Almacenes	0.00	0.00	0.00	0.00	0.00
Estimación por Pérdida o Deterioro de Activos Circulantes	-15,243,527.09	8,729,500.65	29,997,917.68	-36,511,944.12	-21,268,417.03
Otros Activos Circulantes	2,415,709.49	648,563.14	709,311.70	2,354,960.93	-60,748.56
Activo No Circulante	433,551,646.02	171,569,860.62	126,042,180.37	479,079,326.27	45,527,680.25
Inversiones Financieras a Largo Plazo	0.00	0.00	0.00	0.00	0.00
Derechos a Recibir Efectivo o Equivalentes a Largo Plazo	431,302,444.42	165,152,088.92	120,586,998.00	475,867,535.34	44,565,090.92
Bienes Inmuebles, Infraestructura y Construcciones en Proceso	0.00	0.00	0.00	0.00	0.00
Bienes Muebles	3,368,197.94	3,906,076.83	2,574,210.56	4,700,064.21	1,331,866.27
Activos Intangibles	3,156,920.13	35,854.03	0.00	3,192,774.16	35,854.03
Depreciación, Deterioro y Amortización Acumulada de Bienes	-4,275,916.47	2,475,840.84	2,880,971.81	-4,681,047.44	-405,130.97
Activos Diferidos	0.00	0.00	0.00	0.00	0.00
Estimación por Pérdida o Deterioro de Activos no Circulantes	0.00	0.00	0.00	0.00	0.00
Otros Activos no Circulantes	0.00	0.00	0.00	0.00	0.00

Bajo protesta de decir verdad declaramos que los Estados Financieros y sus Notas, son razonablemente correctos y son responsabilidad del emisor



Elaboró

C.P. Martín G. Portela Duarte
Subdirector de Control Interno Admtivo.


Autorizó/Revisó

Ing. Gonzalo Moreno Noriega/ C.P. Guadalupe Luna S.
Director General de Admón./Dir. de Contabilidad y Finanzas

Sistema Estatal de Evaluación
Estado Analítico de la Deuda y Otros Pasivos
Financiera para el Desarrollo Económico de Sonora
 Del de Enero al 31 de Diciembre de 2017


CPCA-I-08


(PESOS)

CUENTA PÚBLICA 2017

DENOMINACIÓN DE LAS DEUDAS	MONEDA DE CONTRATACIÓN	INSTITUCIÓN O PAÍS ACREEDOR	SALDO INICIAL DEL PERIODO	SALDO FINAL DEL PERIODO
DEUDA PÚBLICA				
Corto Plazo				
Deuda Interna				
Instituciones de Crédito			0.00	0.00
Títulos y Valores			0.00	0.00
Arrendamientos Financieros				
Deuda Externa				
Organismos Financieros Internacionales			0.00	0.00
Deuda Bilateral			0.00	
Títulos y Valores				
Arrendamientos Financieros				
<i>Subtotal Corto Plazo</i>			<i>0.00</i>	<i>0.00</i>
Largo Plazo				
Deuda Interna				
Instituciones de Crédito			191,393,078.32	184,748,206.87
Títulos y Valores			191,393,078.32	184,748,206.87
Arrendamientos Financieros				
Deuda Externa				
Organismos Financieros Internacionales			0.00	0.00
Deuda Bilateral				
Títulos y Valores				
Arrendamientos Financieros				
<i>Subtotal Largo Plazo</i>			<i>191,393,078.32</i>	<i>184,748,206.87</i>
Otros Pasivos			70,738,512.74	64,709,339.85
Total Deuda y Otros Pasivos			262,131,591.06	249,457,546.72

Bajo protesta de decir verdad declaramos que los Estados Financieros y sus Notas, son razonablemente correctos y son responsabilidad del emisor.


 Elaboró
 C.P. Martín G. Portela Duarte
 Subdirector de Control Interno Admtivo.


 Autorizó/Revisó
 Ing. Gonzalo Moreno Noriega/ C.P. Guadalupe Luna S.
 Director General de Admón./ Dir. de Contabilidad y Finanzas

Sistema Estatal de Evaluación
Informe Analítico de la Deuda Pública y Otros Pasivos - LDF
Financiera para el Desarrollo Económico de Sonora
Del 01 Enero al 31 de Diciembre 2017

CPCA-I-09


CUENTA PÚBLICA 2017


(PESOS)

Denominación de la Deuda Pública y Otros Pasivos (c)	Saldo al 31 de diciembre de 2016 (c)	Disposiciones del Periodo (e)	Amortizaciones del Periodo (f)	Revaluaciones, Reclasificaciones y Otros Ajustes (g)	Saldo Final del Periodo (h) h=d+e+f+g	Pago de Intereses del Periodo (i)	Pago de Comisiones y demás costos asociados durante el Periodo (j)
1. Deuda Pública (1=A+1B)	191,393,076.32		5,644,871.45		194,748,206.87		
A. Corto Plazo (A=a1+a2+a3)							
a1) Instituciones de Crédito							
a2) Títulos y Valores							
a3) Arrendamientos Financieros							
B. Largo Plazo (B=b1+b2+b3)	191,393,076.32		5,644,871.45		194,748,206.87		
b1) Instituciones de Crédito	191,393,076.32		5,644,871.45		194,748,206.87		
b2) Títulos y Valores							
b3) Arrendamientos Financieros							
2. Otros Pasivos	70,798,512.74				64,705,339.85		
3. Total de la Deuda Pública y Otros Pasivos (3=1+2)	262,191,589.06		5,644,871.45		249,457,546.72		
4. Deuda Contingente 1 (informativo)							
A. Deuda Contingente 1							
B. Deuda Contingente 2							
C. Deuda Contingente XX							
5. Valor de Instrumentos Bono Cupón Cero 2 (informativo)							
A. Instrumento Bono Cupón Cero 1							
B. Instrumento Bono Cupón Cero 2							
C. Instrumento Bono Cupón Cero XX							

Se refiere a cualquier financiamiento sin fuente o garantía de pago definida, que sea asumida de manera solidaria o subsidiaria por las Entidades Federativas con sus Municipios, organismos descentralizados y empresas de participación estatal mayoritaria y fideicomisos, locales o municipales; y por los Municipios con sus respectivos organismos descentralizados y empresas de participación municipal mayoritaria.
 Se refiere al valor del Bono Cupón Cero que respalda el pago de los créditos asociados al mismo (Activo).

Obligaciones a Corto Plazo (k)	Monto Contratado (l)	Plazo Pactado (m)	Tasa de Interés (n)	Comisiones y Costos Relacionados (o)	Tasa Efectiva (p)
6. Obligaciones a Corto Plazo (informativo)					
A. Crédito 1					
B. Crédito 2					
C. Crédito XX					


 Elaboró
 C.P. Martín G. Portela Duarte


 Autorizó/Revisó
 Ing. Gonzalo Moreno Noriega/ C.P. Guadalupe Luna S.

Sistema Estatal de Evaluación
Informe Analítico de Obligaciones Diferentes de Financiamientos – LDF
Financiera para el Desarrollo Económico de Sonora
Del 01 Enero al 31 de Diciembre 2017

CPCA-I-10

CUENTA PÚBLICA 2017

(PESOS)

Denominación de las Obligaciones Diferentes de Financiamiento (c)	Fecha del Contrato (d)	Fecha de inicio de operación del proyecto (e)	Fecha de vencimiento (f)	Monto de la inversión pactado (g)	Plazo pactado (h)	Monto promedio mensual del pago de la contraprestación (i)	Monto promedio mensual del pago de la contraprestación correspondiente al pago de inversión (j)	Monto pagado de la inversión al XX de XXXXXX de 2017 (k)	Monto pagado de la inversión actualizado al XX de XXXXXX de 2017 (l)	Saldo pendiente por pagar de la inversión al XX de XXXXXX de 2017 (m = g - l)
A. Asociaciones Público Privadas (APP-s) (A=a+b+c+d) a) APP 1 b) APP 2 c) APP 3 d) APP XX										
B. Otros Instrumentos (B=a+b+c+d) a) Otro Instrumento 1 b) Otro Instrumento 2 c) Otro Instrumento 3 d) Otro Instrumento XX										
C. Total de Obligaciones Diferentes de Financiamiento (C=A+B)										

NADA QUE INFORMAR EN ESTE APARTADO


 Elaboró

C.P. Martín G. Portela Duarte
 Subdirector de Control Interno Admtnvo.


 Autorizó/Revisó

Ing. Gonzalo Moreno Noriega/ C.P. Guadalupe Luna S.
 Director General de Admón./ Director de Contabilidad y Finanzas

FINANCIERA PARA EL DESARROLLO ECONOMICO DE SONORA

I) NOTAS A LOS ESTADOS FINANCIEROS MES DE DICIEMBRE 2017

Con el propósito de dar cumplimiento a los artículos 46 y 49 de la Ley General de Contabilidad Gubernamental. A continuación se presentan los tres tipos de notas que acompañan a los estados, a saber:

a) NOTAS DE DESGLOSE

I) NOTAS AL ESTADO DE SITUACIÓN FINANCIERA

Activo

Efectivo y Equivalentes

1. Se informa acerca de los fondos con afectación específica.

CUENTA	NOMBRE CUENTA	IMPORTE
1111	EFFECTIVO	0
1112	BANCOS/TESORERÍA	27,810,578.96

Los fondo que acumulan la cuenta de BANCOS/TESORERIA, están distribuidos en dos instituciones bancarias, como se detalla:

CUENTA	NOMBRE CUENTA	IMPORTE
1112	BANCOS/TESORERÍA	27,810,578.96
1112-01	BANCO MERCANTIL DEL NORTE, S.A.	11,039,547.07
1112-02	BBVA - BANCOMER, S.A.	16,771,031.89

Los fondo que acumulan la cuenta de INVERSIONES, están distribuidos en las siguientes instituciones bancarias, como se detalla, en el esquema de mesa de dinero, siendo a corto plazo.

CUENTA	NOMBRE CUENTA	IMPORTE
1114	INVERSIONES TEMPORALES (HASTA 3 MESES)	18,951,003.24
1114-02	BBVA - BANCOMER, S.A.	11,891,735.11
1114-03	INTERACIONES	6,956,106.31
1114-04	ACTINVER CASA DE BOLSA, S.A. DE C.V.	103,161.82

Derechos a recibir Efectivo y Equivalentes y Bienes o Servicios a Recibir

1.-Se desglosan los derechos a recibir, cabe señalar que la cuenta PRESTAMOS OTORGADOS A LARGO PLAZO, es la más relevante, derivado del objeto de la Financiera por ser el otorgamiento de Financiamientos:

CUENTA	NOMBRE CUENTA	IMPORTE
1116	DEPÓSITOS DE FONDOS DE TERCEROS EN GARANTÍA Y/O AD	20,000.00
1122	CUENTAS POR COBRAR A CORTO PLAZO	0
1123	DEUDORES DIVERSOS POR COBRAR A CORTO PLAZO	2,378,989.78
1124	INGRESOS POR RECUPERAR A CORTO PLAZO	2,184.54
1161	ESTIMACIONES PARA CUENTAS INCOBRABLES POR DERECHOS	-36,511,944.12
1193	BIENES DERIVADOS DE EMBARGOS, DECOMISOS, ASEGURAMI	2,354,960.93
1222	DEUDORES DIVERSOS A LARGO PLAZO	184,748,206.87
1224	PRÉSTAMOS OTORGADOS A LARGO PLAZO	291,119,328.47

Derivado del objeto del Fondo la cuenta de préstamos otorgados a largo plazo, corresponde a un capital vigente por la cantidad de \$151,610,418.61 y una cartera vencida de \$131,629,066.46

Bienes Disponibles para su Transformación o Consumo (inventarios)

2. No aplica.

Inversiones Financieras

3. No aplica.

Bienes Muebles, Inmuebles e Intangibles

4. Lo bienes muebles están depreciados conforme a los lineamientos emitidos por la conac el periodo es anual, algunos bienes fueron aportados por fondos y fideicomisos que fueron extintos, los cuales se encuentran en buenas condiciones, se informa que fueron transferidos Activos Fijos del Fondo para las Actividades Productivas del Estado de Sonora a través del SAEBE.

CUENTA	NOMBRE CUENTA	IMPORTE
1241	MOBILIARIO Y EQUIPO DE ADMINISTRACIÓN	2,957,646.21
1242	MOBILIARIO Y EQUIPO EDUCACIONAL Y RECREATIVO	7,076.00
1244	VEHICULOS Y EQUIPO DE TRANSPORTE	1,735,342.00
1251	SOFTWARE	3,050,200.00
1254	LICENCIAS	142,574.16

CUENTA	NOMBRE CUENTA	IMPORTE
1263	DEPRECIACIÓN ACUMULADA DE BIENES MUEBLES	2,710,507.79
1263-1	-Depreciación acumulada de Mobiliario y equipo de	845,285.68
1263-2	Depreciación de cámaras Fotográficas y Videos	3,538.00
1263-4	-Depreciación Acumulada de Equipo de Transporte.	325,242.40
1263-6	-Depreciación de equipo de Computo	1,536,441.71
1265	AMORTIZACIÓN ACUMULADA DE ACTIVOS INTANGIBLES	1,970,539.65
1265-1	-Depreciación de Software	1,830,120.00
1265-4	-Amortización Acumulada de Licencias.	140,419.65

Estimaciones y Deterioros

5. No contamos con inventarios de activos biológicos, la estimación de cartera fue creada de acuerdo con las políticas de crédito, así como por solicitud de INADEM, en el mes de Diciembre se autorizó aplicar \$8,502,890.31 un saldo de quedando un saldo de \$36,511,944.12

Otros Activos

6. No se cuenta con otros activos producto de las adjudicaciones, cabe señalar que se cancelo el bien inmueble adjudicado por solicitud del Despacho externo, en este ejercicio anterior.

Pasivo

1. En el Género de Servicios Personales por pagar a Corto Plazo, se tiene un saldo de \$3,822,611.40, derivado de la solicitud de ampliación de reserva laboral autorizada en Consejo Directivo de la primera reunión del 2017 y no tener demandas que afecten al patrimonio de la Financiera,
2. En la cuenta Fondos en Garantía Corto plazo, corresponde a recurso recibido por parte de acreditados que están aportando Garantía Liquida, a la fecha se tiene un saldo de \$367,100.00, derivado de la devolución por créditos liquidados.
3. Fondos de Bienes de Terceros en Administración y/o en Garantía a corto y largo plazo, el saldo asciende a \$59,263,492.25 los cuales corresponden a fondos Ajenos tanto Estatales como Federales.
4. En el género de Pasivo, el rubro más relevante es el de Documentos por pagar a largo Plazo, ya que derivado de la Extinción del FAPES y se tuvo que llevar a cabo el reconocimiento de Adeudo de Fondo Nuevo Sonora del Prestamos de la Deuda Pública interna por pagar por un importe de **209,852,753.12** contratada con Banco Mercantil del Norte S.A. con vencimiento a junio del 2028. Se tiene un saldo de \$184,748,206.87 de capital. cabe señalar que esta deuda es cubierta por la Secretaria de Hacienda tanto el capital como los intereses, el saldo al cierre del cuarto trimestre fue confirmado por el Banco Mercantil del Norte. Cuenta contable (2133-01-01)

5.-PATRIMONIO APORTADO POR FONDOS Y FIDEICOMISOS

3110	APORTACIONES	\$227,595,163
3110-01	Fondo para las Actividades Productivas del Estado de Sonora (FAPES)	\$134,143,475.00
3110-02	Secretaria de Hacienda/Estatal	\$19,660,000.00
3110-03	Secretaria de Economia/Estatal	\$3,600,000.00
3110-04	Fideicomiso de Rescate a la Mediana Empresa (FIRME)	\$39,776,369
3110-05	Fondo de Fomento al Turismo en el Estado de Sonora (FODETUR)	\$12,600,000.00
3110-06	Fondo Estatal para Proyectos Productivos de la Mujer (FEPPMU)	\$17,815,318.58

II) NOTAS AL ESTADO DE ACTIVIDADES

Ingresos de Gestión

Rubro de Ingresos	Ingreso					
	Estimado (1)	Ampliaciones y Reducciones (2)	Modificado (3 = 1 + 2)	Devengado (4)	Recaudado (5)	Diferencia (6 = 5 - 1)
Impuestos	-	-	-	-	-	-
Cuotas y Aportaciones de Seguridad Social	-	-	-	-	-	-
Contribuciones de Mejoras	-	-	-	-	-	-
Derechos	-	-	-	-	-	-
Productos	-	-	-	-	-	-
Corriente	1,000,000	-	1,000,000	-	-	-
Capital	1,000,000	-	1,000,000	-	-	1,000,000
Aprovechamientos	-	-	-	-	-	-
Corriente	-	-	-	-	-	-
Capital	-	-	-	-	-	-
Ingresos por Ventas de Bienes y Servicios	13,500,000	537,877	14,037,877	10,921,657	10,921,657	2,578,343
Participaciones y Aportaciones	-	-	-	-	-	-
Transferencias, Asignaciones, Subsidios y Otras Ayudas	27,630,100	-	27,630,100	23,543,258	23,543,258	4,086,842
Ingresos Derivados de Financiamientos	-	-	-	-	-	-
Total	42,130,100	537,877	42,667,977	34,464,915	34,464,915	7,665,185
				Ingresos excedentes*		

Gastos y Otras Pérdidas:

Concepto	Egresos					
	Aprobado (1)	Ampliaciones (Reducciones) (2)	Modificado (3 = 1 + 2)	Devengado (4)	Pagado (5)	Saldo a cargo (6 = 3 - 4)
Servicios Personales	-	-	-	-	-	-
Materiales y Suministros	27,630,100	0	27,630,100	26,998,463	23,648,992	631,637
Servicios Generales	1,012,000	-	1,012,000	580,613	580,613	421,387
Transferencias, Asignaciones, Subsidios y Otras Ayudas	4,073,000	62,394	4,135,394	3,476,289	3,476,361	659,105
Bienes Muebles, Inmuebles e Intangibles	2,000,000	-	2,000,000	-	-	2,000,000
Inversión Pública	1,215,000	-	1,215,000	1,144,261	1,144,261	70,739
Inversiones Financieras y Otras Provisiones	-	-	-	-	-	-
Participaciones y Aportaciones	6,200,000	475,483	6,675,483	6,075,000	6,075,000	483
Deuda Pública	-	-	-	-	-	-
	0	-	-	-	-	-
Total del Gasto	42,130,100	537,877	42,667,977	38,884,626	35,534,227	3,783,351

III) NOTAS AL ESTADO DE VARIACIÓN EN LA HACIENDA PÚBLICA

- Las modificaciones al presupuesto fueron, para poder cumplir con los procesos establecidos y a su vez cumplir con cada una de las acciones y no afectar el programa operativo anual. Señalando que existen rectificaciones correspondientes a ejercicios anteriores, las cuales fueron presentadas en EVTOP

2. Se informa que los recursos recibido durante el ejercicio, corresponden a lo que se tenía programado recibir durante el ejercicio así como la recuperación de capital del otorgamiento de Créditos en ejercicios anteriores, se tuvo la necesidad de ampliación de presupuesto por la venta de activos fijos, se provisiono para futuras liquidaciones.

3.-Se informa que al mes de Septiembre 2017, se han realizado afectaciones a la cuenta del patrimonio, no por concepto de rectificación sino de afectación directa a la cuenta Resultado de Ejercicios Anteriores por concepto de Aplicación a reserva para cuentas incobrables por financiamiento por un importe de \$29,997,800.00 y una provisión no cobrada cancelada por antigüedad de saldos de un despacho externo dando un total de \$29,846,902.12, así mismo se informa que en el mes de Diciembre se afectaron 8 MDP.

IV) NOTAS AL ESTADO DE FLUJOS DE EFECTIVO

Efectivo y equivalentes

1. El análisis de los saldos inicial y final que figuran en la última parte del Estado de Flujo de Efectivo en la cuenta de efectivo y equivalentes es como sigue:

Concepto	2017	2016
Flujos de Efectivo de las Actividades de Operación		
Origen		
Aprovechamientos de Tipo Corriente	34,464,915	71,254,596
Ingresos por Venta de Bienes y Servicios	0	0
Ingresos no Comprendidos en las Fracciones de la Ley de Participaciones y Aportaciones	10,921,657	12,283,989
Transferencias, Asignaciones y Subsidios y Otras Ayudas	0	0
Otros Orígenes de Operación	23,543,259	26,701,455
Aplicación		
Servicios Personales	91,972,788	30,574,942
Materiales y Suministros	23,648,992	26,701,455
Servicios Generales	590,613	829,819
Otras Aplicaciones de Operación	3,475,361	3,043,869
Flujos Netos de Efectivo por Actividades de Operación	64,257,822	0
	-57,507,874	40,679,653
Flujos de Efectivo de las Actividades de Inversión		
Origen		
	0	0
Aplicación		
Bienes Inmuebles, Infraestructura y Construcciones en Proceso	1,144,261	517,666
Bienes Muebles	0	0
Otras Aplicaciones de Inversión	1,108,407	500,146
	35,854	17,520
Flujos Netos de Efectivo por Actividades de Inversión	-1,144,261	-517,666
Flujo de Efectivo de las Actividades de Financiamiento		
Origen		
Aplicación	0	0
Flujos netos de Efectivo por Actividades de Financiamiento	0	0
Incremento/Disminución Neta en el Efectivo y Equivalentes al Efectivo	-58,652,134	40,161,987
Efectivo y Equivalentes al Efectivo al inicio del Ejercicio	105,433,716	65,271,729
Efectivo y Equivalentes al Efectivo al final del Ejercicio	46,781,582	105,433,716

Las cuentas de orden son para registrar las cuentas presupuestales, para el registro de contratos de administración de recursos, registros por garantías de los financiamientos otorgados.

Las cuentas que se manejan para efectos de estas Notas son las siguientes:

Cuentas de Orden Contables y Presupuestarias:

CUENTAS DE ORDEN PRESUPUESTARIAS		
LEY DE INGRESOS	2017	2016
LEY DE INGRESOS ESTIMADA	\$42,130,100.00	\$33,310,000.00
LEY DE INGRESOS POR EJECUTAR	\$8,203,062.21	\$11,396,385.26
MODIFICACIONES A LA LEY DE INGRESOS ESTIMADA	\$537,877.00	\$4,096,277.42
LEY DE INGRESOS DEVENGADA	\$34,464,914.79	\$26,009,892.16
LEY DE INGRESOS RECAUDADA	\$34,464,914.79	\$26,009,89.16
PRESUPUESTO DE EGRESOS		
PRESUPUESTO DE EGRESOS APROBADO	\$42,130,100.02	\$33,310,000.00
PRESUPUESTO DE EGRESOS POR EJERCER	\$3,783,351.02	\$15,032,910.71
MODIFICACIONES AL PRESUPUESTO DE EGRESOS APROBADO	\$537,877.00	\$4,096,277.42
PRESUPUESTO DE EGRESOS COMPROMETIDO	\$38,884,626.00	\$22,373,366.71
PRESUPUESTO DE EGRESOS DEVENGADO	\$38,884,626.00	\$21,348,350.06
PRESUPUESTO DE EGRESOS EJERCIDO	\$38,883,698.00	\$21,292,260.24
PRESUPUESTO DE EGRESOS PAGADO	\$35,534,226.66	\$21,292,260.24

c) NOTAS DE GESTIÓN ADMINISTRATIVA

Introducción

1. Los Estados Financieros de este organismo, proveen de información financiera, tienen como objetivo reflejar información financiera a los principales usuarios de la misma, revelando el contexto y los aspectos económicos-financieros más relevantes que influyeron en las decisiones del período, y que deberán ser considerados en la elaboración de los estados financieros para la mayor comprensión de los mismos y sus particularidades.

2. Panorama Económico y Financiero

En lo que respecta al trimestre, no se ha visto reflejado los ingresos que se tenían programados

3. Autorización e Historia

Fondo Nuevo Sonora (la Entidad), se crea mediante decreto del 15 de Febrero del 2010, como un organismo Público descentralizado del Gobierno del Estado de Sonora, con personalidad Jurídica y patrimonio propio. posteriormente el 15 de Febrero del 2016 cambia su denominación social a Financiera para el Desarrollo Económico de Sonora

4. Organización y Objeto Social

a) Objeto social.

El objeto de la Entidad es otorgar financiamientos accesibles y preferencial a las empresas que en las condiciones del crédito tradicional no pueden acceder a recursos suficientes para su desarrollo y consolidación, para fomentar las condiciones de desarrollo económico sustentable del Estado de Sonora, mediante la implementación de un sistema integral de financiamiento oportuno, accesible, transparente, de bajo costo, diferenciado por sectores y regiones productivos del Estado

b) Principal actividad.

Otorgamiento de Financiamientos, Promoción de esquemas de Financiamientos, e incentivar a proyectos productivos

c) Ejercicio fiscal. 2017

d) Régimen jurídico. Persona Moral con Fines No Lucrativos

III.- Consejo Directivo.- El Consejo Directivo del Fondo; y

IV.- Decreto que crea al Fondo.- El Decreto que Crea un Organismo Público Descentralizado denominado Fondo Nuevo Sonora, publicado en el Boletín Oficial del Gobierno del Estado el 15 de febrero de 2010.

ARTÍCULO 3.- Para el cumplimiento de su objeto el Fondo contará con el Consejo Directivo, que

SE **ARTÍCULO 2.-** Para los efectos del presente Reglamento Interior se entiende por:

Administrativas:

I.- Fondo.- El Fondo Nuevo Sonora;

I.-

II.- Comité.- El Comité de Análisis, Evaluación Financiera y Recuperación;

II. III.- Consejo Directivo.- El Consejo Directivo del Fondo; y

III

IV.- Decreto que crea al Fondo.- El Decreto que Crea un Organismo Público Descentralizado denominado Fondo Nuevo Sonora, publicado en el Boletín Oficial del Gobierno del Estado el 15 de febrero de 2010.

IV

ARTÍCULO 3.- Para el cumplimiento de su objeto el Fondo contará con el Consejo Directivo, que será su máxima autoridad; un Coordinador General, y las siguientes unidades administrativas:

I.- Dirección de Gestión y Diseño de Instrumentos Financieros;

II.- Dirección de Financiamiento y Análisis de Riesgo;

III.- Dirección de Supervisión y Seguimiento;

0 IV.- Dirección de Administración, Finanzas y Operación; y

V.- Dirección Jurídica y Recuperación de Cartera.

5. Bases de Preparación de los Estados Financieros

- a) La información financiera se elabora apegándose a la Ley de contabilidad Gubernamental (LGCG) , Postulados Básicos, así como a lo establecido en las Normas Contables y Lineamientos emitidos por el órgano de coordinación para la Armonización de la contabilidad Gubernamental en este caso el Consejo Nacional de Armonización Contable, así como la normatividad aplicable del Gobierno del Estado de Sonora.

La normatividad aplicada para el reconocimiento, valuación y revelación para el registro de los bienes muebles e inmuebles son al valor de adquisición y las aportaciones se registraron al valor citado en cada acta de transferencia.

El fondo ha utilizado el sistema de SACG 6, proporcionado por el INDETEC.

- c) Postulados básicos.

- 1.-Sustancia Económica
- 2.-Entes Públicos
- 3.-Existencia Permanente
- 4.-Revelación Suficiente
- 5.-Importancia Relativa
- 6.-Registro e integración presupuestaria
- 7.Consolidación de la Información
- 8.-Devengo Contable
- 9.-Valuación
- 10.-Dualidad Económica

6. Políticas de Contabilidad Significativas

Se informará sobre:

- a) El reconocimiento, valuación y revelación para el registro de los bienes muebles e inmuebles son a costo de adquisición o al valor de aportación por transferencia, los bienes se irán depreciando cada año.
- b) No se tienen operaciones en el extranjero
- c) Método de valuación de la inversión en acciones de Compañías subsidiarias no consolidadas y asociadas.
No aplica.
- d) Sistema y método de valuación de inventarios y costo de lo vendido.
No aplica
- e) Beneficios a empleados: A los servidores de nivel base se les cubren las prestaciones sindicales, la reserva laboral se ha reservado parcialmente en tanto se da cumplimiento los lineamientos.
- f) Provisiones: Derivado de los convenios y contratos se tiene estas provisiones para cumplir con lo comprometido.
- g) Reservas: Se tiene reserva para cuentas incobrables.
- h) Dependiendo de las observaciones del Instituto superior de auditoría y fiscalización se relazaran los cambios para su corrección.
- i) Reclasificaciones: Se informa que durante el 2013 se realizaron reclasificaciones derivado de la matriz de conversión, cumpliendo así con la Armonización contable.
- j) Depuración y cancelación de saldos, Dependiendo del saldo por su importancia, se solicita al Consejo Directivo la autorización.

7. Posición en Moneda Extranjera y Protección por Riesgo Cambiario

No aplica.

8. Reporte Analítico del Activo

Se muestran en el Estado de Situación Financiera.

9. Fideicomisos, Mandatos y Análogos

No Aplica

10. Reporte de la Recaudación

- a) Análisis del comportamiento de la recaudación correspondiente al ente público se ha cumplido

11. Información sobre la Deuda y el Reporte Analítico de la Deuda

2233	PRESTAMOS DE LA DEUDA PUBLICA INTERNA POR PAGARA	SALDO
2233-01	BANCO MERCANTIL DEL NORTE S.A. DE IBM	
2233-01-01	-Crédito. 13656528	\$184,748,206.87

El saldo de la deuda del Crédito, es cubierto por la Secretaria de Hacienda directamente con un vencimiento a Junio del 2028

12. Calificaciones otorgadas ; Nada que manifestar

13. Proceso de Mejora: Nada que manifestar

14. Información por Segmentos

No aplica

15. Eventos Posteriores al Cierre

Nada que manifestar.


16. Partes Relacionadas

No aplica

17. Responsabilidad Sobre la Presentación Razonable de la Información Contable

Los Estados Financieros están rubricados en cada página de los mismos e incluyen al final con la leyenda

"Bajo protesta de decir verdad declaramos que los estados financieros y sus notas, son razonablemente correctos y son responsabilidad del emisor.

A large, handwritten signature in black ink is written over the text. The signature is highly stylized and includes several loops and a long horizontal stroke extending to the right. There are also some smaller scribbles and marks around the main signature.

Sistema Estatal de Evaluación
Informe sobre Pasivos Contingentes
Financiera para el Desarrollo Económico de Sonora
Al 31 de Diciembre de 2017
(PESOS)

CPCA-I-11

CUENTA PÚBLICA 2017

A Corto Plazo

NADA QUE INFORMAR EN ESTE APARTADO

A Mediano Plazo

INFORME SOBRE PASIVOS CONTINGENTES: Informar las obligaciones que tienen su origen en

hechos específicos e independientes del pasado que en el futuro pueden ocurrir o no, y de

acuerdo con lo que acontezca, desaparecen o se convierten en pasivos reales por ejemplo,

juicios, garantías, avales, costos de planes de pensiones, jubilaciones, etc.

A Largo Plazo

NADA QUE INFORMAR EN ESTE APARTADO

Bajo protesta de decir verdad declaramos que los Estados Financieros y sus Notas, son razonablemente correctos y son responsabilidad del emisor



Elaboró
C.P. Martín G. Portela Duarte
Subdirector de Control Interno Admtivo.



Autorizó/Revisó
Ing. Gonzalo Moreno Noriega/ C.P. Guadalupe Luna S.
Director General de Admón./ Directora de Contabilidad y Finanzas

**Sistema Estatal de Evaluación
Estado Analítico de Ingresos
Financiera para el Desarrollo Económico de Sonora
Del 01 de Enero al 31 de Diciembre 2017**

CPCA-II-01

CUENTA PÚBLICA 2017

(PESOS)

Rubros de los Ingresos	Ingresos Estimado Original Anual (1)	Ampliaciones y Reducciones (+ ó -) (2)	Ingresos Modificado Anual (3= 1 +2)	Ingresos Devengado Acumulado (4)	Ingresos Recaudado Acumulado (5)	Diferencia (6= 5 - 1)
Impuestos			0			0
Cuotas y Aportaciones de Seguridad Social	0		0		0	0
Contribuciones de Mejoras			0		0	0
Derechos			0		0	0
Productos	1,000,000		1,000,000		0	-1,000,000
Corriente	1,000,000		1,000,000		0	-1,000,000
Capital			0		0	0
Aprovechamientos	0		0		0	0
Corriente			0		0	0
Capital			0		0	0
Ingresos por Ventas de Bienes y Servicios	13,500,000	537,877	14,037,877	10,921,657	10,921,657	-2,578,343
Participaciones y Aportaciones			0		0	0
Transferencias, Asignaciones, Subsidios y Otras Ayudas FEDERALES	0		0		0	0
Transferencias, Asignaciones, Subsidios y Otras Ayudas ESTATALES	27,630,100		27,630,100	23,543,258	23,543,258	-4,086,842
Ingresos Derivados de Financiamientos			0		0	0
Total	42,130,100	537,877	42,667,977	34,464,915	34,464,915	-7,665,185
					Ingresos Excedentes 1	

Sistema Estatal de Evaluación
Estado Analítico de Ingresos
Financiera para el Desarrollo Económico de Sonora
Del 01 de Enero al 31 de Diciembre 2017

CPCA-II-01

CUENTA PÚBLICA 2017

(PESOS)

Estado Analítico de Ingresos Por Fuente de Financiamiento	Ingresos Estimado Original Anual (1)	Ampliaciones y Reducciones (+ ó -) (2)	Ingresos Modificado Anual (3= 1 +2)	Ingresos Devengado Acumulado (4)	Ingresos Recaudado Acumulado (5)	Diferencia (6= 5 - 1)
Ingresos del Gobierno	0	0	0	0	0	0
Impuestos	0	0	0	0	0	0
Contribuciones de Mejoras	0	0	0	0	0	0
Derechos	0	0	0	0	0	0
Productos	0	0	0	0	0	0
Corriente	0	0	0	0	0	0
Capital	0	0	0	0	0	0
Aprovechamientos	0	0	0	0	0	0
Corriente	0	0	0	0	0	0
Capital	0	0	0	0	0	0
Participaciones y Aportaciones	0	0	0	0	0	0
Transferencias, Asignaciones, Subsidios y Otras Ayudas	0	0	0	0	0	0
Ingresos de Organismos y Empresas	42,130,100	537,877	42,667,977	34,464,915	34,464,915	-7,665,185
Cuotas y aportaciones de Seguridad Social	0	0	0	0	0	0
Ingresos por ventas de Bienes y Servicios	14,500,000	537,877	15,037,877	10,921,657	10,921,657	-3,578,343
Transferencias, Asignaciones, Subsidios y Otras Ayudas. FEDERALES	0	0	0	0	0	0
Transferencias, Asignaciones, Subsidios y Otras Ayudas. ESTATALES	27,630,100	0	27,630,100	23,543,258	23,543,258	-4,086,842
Ingresos derivados de Financiamiento	0	0	0	0	0	0
Ingresos Derivados de Financiamientos	0	0	0	0	0	0
Total	42,130,100	537,877	42,667,977	34,464,915	34,464,915	-7,665,185
					Ingresos Excedentes 1	



Elaboró
C.P. Martín G. Portela Duarte
Subdirector de Control Interno Admtivo.



Autorizó/Revisó
Ing. Gonzalo Moreno Noriega/ C.P. Guadalupe Luna S.
Director General de Admón./ Directora de Contabilidad y Finanzas

**Sistema Estatal de Evaluación
Estado Analítico de Ingresos Detallado – LDF
Financiera para el Desarrollo Económico de Sonora
Del 01 Enero al 31 de Diciembre 2017**

CPCA-II-02


CUENTA PÚBLICA 2017

Concepto (c)	Ingreso					Diferencia (e)
	Estimado (d)	Ampliaciones/ (Reducciones)	Modificado	Devengado	Recaudado	
Ingresos de Libre Disposición						
A. Impuestos						
B. Cuotas y Aportaciones de Seguridad Social						
C. Contribuciones de Mejoras						
D. Derechos						
E. Productos						
F. Aprovechamientos						
G. Ingresos por Ventas de Bienes y Servicios						
H. Participaciones	14,500,000.00	537,877.00	15,037,877.00	10,921,657.17	10,921,657.17	3,578,342.83
(H=h1-h2+h3+h4+h5+h6-h7-h8-h9-h10-h11)						
h1) Fondo General de Participaciones						
h2) Fondo de Fomento Municipal						
h3) Fondo de Fiscalización y Recaudación						
h4) Fondo de Compensación						
h5) Fondo de Extracción de Hidrocarburos						
h6) Impuesto Especial Sobre Producción y Servicios						
h7) 0.136% de la Recaudación Federal Participable						
h8) 3.17% Sobre Extracción de Petróleo						
h9) Gasolinas y Diésel						
h10) Fondo del Impuesto Sobre la Renta						
h11) Fondo de Estabilización de los Ingresos de las Entidades Federativas						
I. Incentivos Derivados de la Colaboración Fiscal (I=i1+i2+i3+i4+i5)						
i1) Tenencia o Uso de Vehículos						
i2) Fondo de Compensación ISAN						
i3) Impuesto Sobre Automóviles Nuevos						
i4) Fondo de Compensación de Repesos-Intermedios						
i5) Otros Incentivos Económicos						

Concepto (c)	Ingreso					Diferencia (e)
	Estimado (d)	Ampliaciones/ (Reducciones)	Modificado	Devengado	Recaudado	
J. Transferencias	27,630,100.00		27,630,100.00	23,543,257.62	23,543,257.62	4,086,842.38
K. Convenios						
k1) Otros Convenios y Subsidios						
L. Otros Ingresos de Libre Disposición (L=I1+I2)						
l1) Participaciones en Ingresos Locales						
l2) Otros Ingresos de Libre Disposición						
I. Total de Ingresos de Libre Disposición	27,630,100.00		27,630,100.00			
(I=A+B+C+D+E+F+G+H+I+K+L)	42,130,100.00	537,877.00	42,667,977.00	34,464,914.79	34,464,914.79	7,665,185.21
Ingresos Excedentes de Ingresos de Libre Disposición						
Transferencias Federales Etiquetadas						
A. Aportaciones (A=a1+a2+a3+a4+a5+a6+a7+a8)						
a1) Fondo de Aportaciones para la Nómina Educativa y Gasto Operativo						
a2) Fondo de Aportaciones para los Servicios de Salud						
a3) Fondo de Aportaciones para la Infraestructura Social						
a4) Fondo de Aportaciones para el Fortalecimiento de los Municipios y de las Demarcaciones Territoriales del Distrito Federal						
a5) Fondo de Aportaciones Múltiples						
a6) Fondo de Aportaciones para la Educación Tecnológica y de Adultos						
a7) Fondo de Aportaciones para la Seguridad Pública de los Estados y del Distrito Federal						
a8) Fondo de Aportaciones para el Fortalecimiento de las Entidades Federativas						
B. Convenios (B=b1+b2+b3+b4)						
b1) Convenios de Protección Social en Salud						
b2) Convenios de Descentralización						
b3) Convenios de Reasignación						
b4) Otros Convenios y Subsidios						
C. Fondos Distintos de Aportaciones (C=c1+c2)						
c1) Fondo para Entidades Federativas y Municipios Productores de Hidrocarburos						
c2) Fondo Minero						
D. Transferencias, Subsidios y Subvenciones, y Pensiones y Jubilaciones						
E. Otras Transferencias Federales Etiquetadas						
III. Total de Transferencias Federales Etiquetadas (II = A + B + C + D + E)						

Concepto (c)	Ingreso					Diferencia (e)
	Estimado (d)	Ampliaciones/ (Reducciones)	Modificado	Devengado	Recaudado	
III. Ingresos Derivados de Financiamientos (III = A)						
A. Ingresos Derivados de Financiamientos						
IV. Total de Ingresos (IV = I + II + III)	42,130,100	537,877	42,667,977	34,464,915	34,464,915	7,665,185
Datos Informativos						
1. Ingresos Derivados de Financiamientos con Fuente de Pago de Ingresos de Libre Disposición						
2. Ingresos Derivados de Financiamientos con Fuente de Pago de Transferencias Federales Etiquetadas						
3. Ingresos Derivados de Financiamientos (3 = 1 + 2)						


 C.P. Martín G. Portela Duarte
 Subdirector de Control Interno Admtnivo.


 Autorizó/Revisó
 Ing. Gonzalo Moreno Noriega
 Director General de Admón./ Directora de Contabilidad y Finanzas

Sistema Estatal de Evaluación
Conciliación entre los Ingresos Presupuestarios y Contables
Financiera para el Desarrollo Económico de Sonora


CPCA-II-03


Al 31 de Diciembre de 2017

CUENTA PÚBLICA 2017

(PESOS)

1. Ingresos Presupuestarios		34,464,914.79
(MAS)		
2. Ingresos contables no presupuestarios		6,419,711.21
Incremento por variación de inventarios		
Disminución del exceso de estimaciones por pérdida o deterioro u obsolescencia		
Disminución del exceso de provisiones		
Otros Ingresos y beneficios varios	938,770.25	
Otros Ingresos contables no presupuestar	5,480,940.96	
(MENOS)		
3. Ingresos presupuestarios no contables		0.00
Productos de capital		
Aprovechamientos de capital		
Ingresos derivados de financiamientos		
Otros Ingresos presupuestarios no contables		
4. Ingresos Contables (4= 1 + 2 - 3)		40,884,626.00


 Elaboró
 C.P. Martín G. Portela Duarte
 Subdirector de Control Interno Admtivo.


 Autorizó/Revisó
 Ing. Gonzalo Moreno Noriega/ C.P. Guadalupe Luna S.
 Director Gral. de Admón./ Dir. de Contabilidad y Finanzas

Activos Intangibles	50,000	0	50,000	35,854	35,854	14,146
Inversión Pública	0	0	0	0	0	0
Obra Pública en Bienes de Dominio Público			0		0	0
Obra Pública en Bienes Propios			0		0	0
Proyectos Productivos y Acciones de Fomento			0		0	0
Inversiones Financieras y Otras Provisiones	6,200,000	475,483	6,675,483	6,675,000	6,675,000	483
Inversiones Para el Fomento de Actividades Productivas.	6,200,000	475,483	6,675,483	6,675,000	6,675,000	483
Acciones y Participaciones de Capital			0		0	0
Compra de Títulos y Valores			0		0	0
Concesión de Préstamos			0		0	0
Inversiones en Fideicomisos, Mandatos y Otros Análogos			0		0	0
Otras Inversiones Financieras			0		0	0
Provisiones para Contingencias y Otras Erogaciones Especiales			0		0	0
Participaciones y Aportaciones	0	0	0	0	0	0
Participaciones			0	0	0	0
Aportaciones			0		0	0
Convenios			0		0	0
Deuda Pública	0	0	0	0	0	0
Amortización de la Deuda Pública			0		0	0
Intereses de la Deuda Pública			0		0	0
Comisiones de la Deuda Pública			0		0	0
Gastos de la Deuda Pública			0		0	0
Costo por Coberturas			0		0	0
Apoyos Financieros			0		0	0
Adeudos de Ejercicios Fiscales Anteriores (Adefas)			0		0	0
Total del Gasto	42,130,100	537,877	42,667,977	38,884,626	35,534,227	3,783,351



Elaboró
C.P. Martín G. Portela Duarte
Subdirector de Control Interno Admtivo.




Autorizó/Revisó
Ing. Gonzalo Moreno Noriega/ C.P. Guadalupe Luna S.
Director General de Admón./ Directora de Contabilidad y Finanzas

11) Obra Pública en Bienes de Dominio Público							
12) Obra Pública en Bienes Propios							
13) Proyectos Productivos y Acciones de Fomento							
G. Inversiones Financieras y Otras Provisiones (G=g1+g2+g3+g4+g5+g6+g7)	5,200,000.00	475,483.39	6,875,483.39	6,875,000.00	6,875,000.00	6,875,000.00	483.39
g1) Inversiones Para el Fomento de Actividades Productivas	4,200,000.00	475,483.39	6,875,483.39	6,875,000.00	6,875,000.00	6,875,000.00	483.39
g2) Acciones y Participaciones de Capital							
g3) Compra de Títulos y Valores							
g4) Concesión de Préstamos							
g5) Inversiones en Fideicomisos, Mandatos y Otros Análogos							
Fideicomiso de Desastres Naturales (Informativo)							
g6) Otras Inversiones Financieras							
g7) Provisiones para Contingencias y Otras Erogaciones Especiales							
H. Participaciones y Aportaciones (H=h1+h2+h3)							
h1) Participaciones							
h2) Aportaciones							
h3) Convenios							
I. Deuda Pública (I=i1+i2+i3+i4+i5+i6+i7)							
i1) Amortización de la Deuda Pública							
i2) Intereses de la Deuda Pública							
i3) Comisiones de la Deuda Pública							
i4) Gastos de la Deuda Pública							
i5) Costo por Coberturas							
i6) Apoyos Financieros							
i7) Adeudos de Ejercicios Fiscales Anteriores (ADEFAS)							
II. Gasto Etiquetado (II=A+B+C+D+E+F+G+H+I)							
A. Servicios Personales (A=a1+a2+a3+a4+a5+a6+a7)							
a1) Remuneraciones al Personal de Carácter Permanente							
a2) Remuneraciones al Personal de Carácter Transitorio							
a3) Remuneraciones Adicionales y Especiales							
a4) Seguridad Social							
a5) Otras Prestaciones Sociales y Económicas							
a6) Previsiones							
a7) Pago de Estímulos a Servidores Públicos							
B. Materiales y Suministros (B=b1+b2+b3+b4+b5+b6+b7+b8+b9)							
b1) Materiales de Administración, Emisión de Documentos y Artículos Oficiales							
b2) Alimentos y Utensilios							
b3) Materias Primas y Materiales de Producción y Comercialización							
b4) Materiales y Artículos de Construcción y de Reparación							
b5) Productos Químicos, Farmacéuticos y de Laboratorio							
b6) Combustibles, Lubricantes y Aditivos							
b7) Vestuario, Blancos, Prendas de Protección y Artículos Deportivos							
b8) Materiales y Suministros Para Seguridad							
b9) Herramientas, Refacciones y Accesorios Menores							
C. Servicios Generales (C=c1+c2+c3+c4+c5+c6+c7+c8+c9)							
c1) Servicios Básicos							
c2) Servicios de Atendimento							
c3) Servicios Profesionales, Científicos, Técnicos y Otros Servicios							
c4) Servicios Financieros, Bancarios y Comerciales							
c5) Servicios de Instalación, Reparación, Mantenimiento y Conservación							
c6) Servicios de Comunicación Social y Publicidad							
c7) Servicios de Traslado y Viáticos							
c8) Servicios Oficiales							
c9) Otros Servicios Generales							
J. Transferencias, Asignaciones, Subsidios y Otras Ayudas (D=d1+d2+d3+d4+d5+d6+d7+d8+d9)							
d1) Transferencias Internas y Asignaciones al Sector Público							
d2) Transferencias al Resto del Sector Público							
d3) Subsidios y Subvenciones							
d4) Ayudas Sociales							
d5) Pensiones y Jubilaciones							
d6) Transferencias e Fideicomisos, Mandatos y Otros Análogos							

d7) Transferencias a la Seguridad Social						
d8) Donativos						
d9) Transferencias al Exterior						
E. Bienes Muebles, Inmuebles e Intangibles (E=e1+e2+e3+e4+e5+e6+e7+e8+e9)						
e1) Mobiliario y Equipo de Administración						
e2) Mobiliario y Equipo Educativo y Recreativo						
e3) Equipo e Instrumental Médico y de Laboratorio						
e4) Vehículos y Equipo de Transporte						
e5) Equipo de Defensa y Seguridad						
e6) Maquinaria, Otros Equipos y Herramientas						
e7) Activos Biológicos						
e8) Bienes Inmuebles						
e9) Activos Intangibles						
F. Inversión Pública (F=f1+f2+f3)						
f1) Obra Pública en Bienes de Dominio Público						
f2) Obra Pública en Bienes Propios						
f3) Proyectos Productivos y Acciones de Fomento						
G. Inversiones Financieras y Otras Provisiones (G=g1+g2+g3+g4+g5+g6+g7)						
g1) Inversiones Para el Fomento de Actividades Productivas						
g2) Acciones y Participaciones de Capital						
g3) Compra de Títulos y Valores						
g4) Concesión de Préstamos						
g5) Inversiones en Fideicomisos, Mandatos y Otros Análogos						
Fideicomiso de Desastres Naturales (Informativo)						
g6) Otras Inversiones Financieras						
g7) Provisiones para Contingencias y Otras Erogaciones Especiales						
H. Participaciones y Aportaciones (H=h1+h2+h3)						
h1) Participaciones						
h2) Aportaciones						
h3) Convenios						
I. Deuda Pública (I=i1+i2+i3+i4+i5+i6+i7)						
i1) Amortización de la Deuda Pública						
i2) Intereses de la Deuda Pública						
i3) Comisiones de la Deuda Pública						
i4) Gastos de la Deuda Pública						
i5) Costo por Coberturas						
i6) Apoyos Financieros						
i7) Adeudos de Ejercicios Fiscales Anteriores (ADEFAS)						
III. Total de Egresos (III = I + II)	42,130,100	537,877	42,867,977	38,884,626	35,534,227	3,783,351



Elaboró
C.P. Martín G. Portela Duarte
Subdirector de Control Interno Admtivo.



Autorizó/Revisó
Ing. Gonzalo Moreno Noriega/ C.P. Guadalupe Luna S.
Director General de Admón./ Directora de Contabilidad y Finanzas


Sistema Estatal de Evaluación
 Estado Analítico del Ejercicio Presupuesto de Egresos
 Clasificación Económica (por Tipo de Gasto)
 Financiera para el Desarrollo Económico de Sonora
 Del 01 de Enero al 31 de Diciembre de 2017

CPCA-II-06

CUENTA PÚBLICA 2017

Concepto	Egresos Aprobado Anual (1)	Ampliaciones/ (Reducciones) (2)	Egresos Modificado Anual (3=1+2)	Egresos Devengado Acumulado (4)	Egresos Pagado Acumulado (5)	Subejercicio (6 = 3 - 4)
Gasto Corriente	34,715,100	62,394	34,777,494	31,065,365	27,714,966	3,712,128
Gasto de Capital	7,415,000	475,483	7,890,483	7,819,261	7,819,261	71,223
Amortización de la Deuda y Disminución de Pasivos			0			0
Pensiones y Jubilaciones			0			0
Participaciones			0			0
Total del Gasto	42,130,100	537,877	42,667,977	38,884,626	35,534,227	3,783,351


 Elaboró
 C.P. Martín G. Portela Duarte
 Subdirector de Control Interno Admitivo.


 Autorizó/Revisó
 Ing. Gonzalo Moreno Noriega/ C.P. Guadalupe Luna S.
 Director General de Admón./ ~~Directora de Contabilidad y Finanzas~~


Sistema Estatal de Evaluación
Estado Analítico del Ejercicio Presupuesto de Egresos
Clasificación Administrativa (Por Unidad Administrativa)
Financiera para el Desarrollo Económico de Sonora
Del 01 de Enero al 31 de Diciembre de 2017

CPCA-II-07

CUENTA PUBLICA 2017

Clasificación Administrativa (Por Unidad Administrativa)	(1) Egresos Aprobado Anual	(2) Ampliaciones/ (Reducciones)	(3-1+2) Egresos Modificado Anual	(4) Egresos Devengado Acumulado	(5) Egresos Pagado Acumulado	(6-3-4) Subejercicio
COORDINACION EJECUTIVA	13,502,407	4,614,592	18,116,992	15,288,180	11,956,682	2,847,813
DIRECCION GENERAL DE ADMINISTRACION	8,666,193	-1,070,282	7,595,911	7,467,506	7,430,562	128,405
DIRECCION GENERAL DE PROMOCION Y FINANCIAMIENTO	6,443,072	-1,358,395	5,084,678	4,795,767	4,794,839	288,911
DIRECCION GENERAL DE SUPERVISION	2,776,874	-365,879	2,410,995	2,308,392	2,308,392	102,603
DIRECCION GENERAL JURIDICA	7,676,041	-876,571	6,799,470	6,519,848	6,519,848	279,622
ORGANO DE CONTROL Y DESARROLLO ADMINISTRATIVO	3,066,519	-405,588	2,659,931	2,523,934	2,523,934	135,998
Total del Gasto	42,130,100	537,877	42,667,977	38,884,626	35,534,227	3,783,351


 C.P. Magam G. Portela Duarte
 Subdirector de Control Interno Admtrivo.


 Autorizo/Revisó
 Ing. Gonzalo Moreno Noriega/ C.P. Guadalupe Luna S.
 Director General de Admón./ Directora de Contabilidad y Finanzas

Sistema Estatal de Evaluación

Financiera para el Desarrollo Económico de Sonora

Estado Analítico del Ejercicio del Presupuesto de Egresos Detallado - LDF

Clasificación Administrativa

Del 01 de Enero al 31 de Diciembre de 2017

CPCA-II-08

CUENTA PUBLICA 2017

(PESOS)

Concepto (c)	Egresos						Subejercicio (e)
	Aprobado (d)	Ampliaciones/ (Reducciones)	Modificado	Devengado	Pagado		
i. Gasto No Etiquetado (I=A+B+C+D+E+F+G+H)							
COORDINACION EJECUTIVA	42,130,100.02	537,877.00	42,667,977.02	38,884,626.00	35,534,226.66		3,783,351.02
DIRECCION GENERAL DE ADMINISTRACION	13,502,400.67	4,614,591.80	18,116,992.47	15,269,179.52	11,956,682.18		2,847,812.95
DIRECCION GENERAL DE PROMOCION Y FINANCIAMIENTO	8,666,192.70	1,070,282.12	7,595,910.58	7,467,506.07	7,430,532.07		128,404.51
DIRECCION GENERAL DE SUPERVISION	6,443,072.48	1,358,394.94	5,084,677.54	4,795,767.04	4,794,839.04		288,910.50
DIRECCION GENERAL JURIDICA	2,776,874.41	365,879.41	2,410,995.00	2,308,392.13	2,308,392.13		102,602.87
ORGANO DE CONTROL Y DESARROLLO ADMINISTRATIVO	7,676,041.01	876,570.80	6,799,470.21	6,519,847.72	6,519,847.72		279,622.49
	3,065,518.75	405,587.53	2,659,931.22	2,523,933.52	2,523,933.52		135,997.70
	42,130,100	537,877	42,667,977	38,884,626	35,534,227		3,783,351
ii. Gasto Etiquetado (II=A+B+C+D+E+F+G+H)							
A. Dependencia o Unidad Administrativa 1							
B. Dependencia o Unidad Administrativa 2							
C. Dependencia o Unidad Administrativa 3							
D. Dependencia o Unidad Administrativa 4							
E. Dependencia o Unidad Administrativa 5							
F. Dependencia o Unidad Administrativa 6							
G. Dependencia o Unidad Administrativa 7							
H. Dependencia o Unidad Administrativa xx							
iii. Total de Egresos (III = I + II)							

[Signature]


Elaboró
C.P. Martín G. Portela Duarte
Subdirector de Control Interno Admtivo.


[Signature]

Autorizó/Revisó
Ing. Gonzalo Moreno Noriega/ C.P. Guadalupe Luna S.
Directora de Contabilidad y Finanzas

CUENTA PÚBLICA 2017

Clasificación Administrativa (Por Poderes)	Egresos Aprobado Anual (1)	Ampliaciones/ (Reducciones) (2)	Egresos Modificado Anual (3=1+2)	Egresos Devengado Acumulado (4)	Egresos Pagado Acumulado (5)	Subejercicio (6 = 3 - 4)
Poder Ejecutivo	42,130,100	537,877	42,667,977	38,884,626	35,534,227	3,783,351
Poder Legislativo			0			0
Poder Judicial			0			0
Órganos Autónomos			0			0
Total del Gasto	42,130,100	537,877	42,667,977	38,884,626	35,534,227	3,783,351


 Elaboró
 C.P. Martín G. Portela Duarte
 Subdirector de Control Interno Admtivo.


 Autorizó/Revisó
 Ing. Gonzalo Moreno Noriega/ C.P. Guadalupe Luna S.
 Director General de Admón./ Directora de Contabilidad y Finanzas


Sistema Estatal de Evaluación
Estado Analítico del Ejercicio Presupuesto de Egresos
Clasificación Administrativa (Por Tipo de Organismos o Entidad Paraestatal)
Financiera para el Desarrollo Económico de Sonora
Del 01 de Enero al 31 de Diciembre de 2017


CPCA-II-10

CUENTA PÚBLICA 2017

(PESOS)

Concepto	Egresos Aprobado Anual (1)	Ampliaciones/ (Reducciones) (2)	Egresos Modificado Anual (3=1+2)	Egresos Devengado Acumulado (4)	Egresos Pagado Acumulado (5)	Subejercicio (6 = 3 - 4)
Entidades Paraestatales y Fideicomisos No Empresariales y No Financieros	42,130,100	537,877	42,667,977	38,884,626	35,534,227	3,783,351
Instituciones Públicas de la Seguridad Social			0			0
Entidades Paraestatales Empresariales No Financieras con Participación Estatal Mayoritaria			0			0
Fideicomisos Empresariales No Financieros con Participación Estatal Mayoritaria			0			0
Entidades Paraestatales Empresariales Financieras Monetarias con Participación Estatal Mayoritaria			0			0
Entidades Paraestatales Empresariales Financieras No Monetarias con Participación Estatal Mayoritaria			0			0
Fideicomisos Financieros Públicos con Participación Estatal Mayoritaria			0			0
Total del Gasto	42,130,100	537,877	42,667,977	38,884,626	35,534,227	3,783,351


 Elaboró
 C.P. Martín G. Portela Duarte
 Subdirector de Control Interno Admtivo.


 Autorizó/Revisó
 Ing. Gonzalo Moreno Noriega/ C.P. Guadalupe Luna S.
 Director General de Admón./ Directora de Contabilidad y Finanzas

Sistema Estatal de Evaluación
Estado Analítico del Ejercicio Presupuesto de Egresos
Clasificación Funcional (Finalidad y Función)
Financiera para el Desarrollo Economico de Sonora
Del 01 de Enero al 31 de Diciembre de 2017
(PESOS)

CPCA-II-11

CUENTA PÚBLICA 2017

Concepto	Egresos Aprobado Anual (1)	Ampliaciones/ (Reducciones) (2)	Egresos Modificado Anual (3=1+2)	Egresos Devengado Acumulado (4)	Egresos Pagado Acumulado (5)	Subejercicio (6 = 3 - 4)
Gobierno	0	0	0	0	0	0
Legislación			0			0
Justicia			0			0
Coordinación de la Política de Gobierno			0			0
Relaciones Exteriores			0			0
Asuntos Financieros y Hacendarios			0			0
Seguridad Nacional			0			0
Asuntos de Orden Público y Seguridad Interior			0			0
Otros Servicios Generales			0			0
Desarrollo Social	0	0	0	0	0	0
Protección Ambiental			0			0
Viviendas y Servicios a la Comunidad			0			0
Salud			0			0
Recreación, Cultura y Otras Manifestaciones Sociales			0			0
Educación			0			0
Protección Social			0			0
Otros Asuntos Sociales			0			0
Desarrollo Económico	42,130,100	537,877	42,667,977	38,884,626	35,534,227	3,783,351
Asuntos Económicos, Comerciales y Laborales en General	42,130,100	537,877	42,667,977	38,884,626	35,534,227	3,783,351
Agropecuaria, Silvicultura, Pesca y Caza			0			0
Combustibles y Energía			0			0
Minería, Manufacturas y Construcción			0			0
Transporte			0			0
Comunicaciones			0			0
Turismo			0			0
Ciencia, Tencología e Innovación			0			0
Otras Industrias y Otros Asuntos Económicos			0			0
Otras No Clasificadas en funciones anteriores	0	0	0	0	0	0
Transacciones de la Deuda Pública / Costo financiero de la Deuda	0	0	0	0	0	0
Transferencias, Participaciones y Aportaciones entre Diferentes Niveles y Órdenes de gobiern			0			0
Saneamiento del Sistema Financiero			0			0
Adeudos de ejercicios Fiscales Anteriores			0			0
Total del Gasto	42,130,100	537,877	42,667,977	38,884,626	35,534,227	3,783,351


Elaboró

C.P. Martín G. Portela Duarte
Subdirector de Control Interno Admtivo.


Autorizó/Revisó

Ing. Gonzalo Moreno Noriega/ C.P. Guadalupe Luna S.
Director General de Admón./ Dir. de Contabilidad y Finanzas

**Sistema Estatal de Evaluación
Financiera para el Desarrollo Económico de Sonora**
Estado Analítico del Ejercicio del Presupuesto de Egresos Detallado - LDF
Clasificación Funcional (Finalidad y Función)
Del 01 de Enero al 31 de Diciembre de 2017
(PESOS)

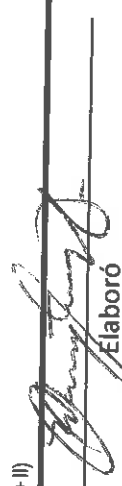
CPCA-II-12

CUENTA PÚBLICA 2017


Concepto (c)	Egresos					Subejercicio (e)
	Aprobado (d)	Ampliaciones/ (Reducciones)	Modificado	Devengado	Pagado	
I. Gasto No Etiquetado (F=A+B+C+D)						
A. Gobierno (A=a1+a2+a3+a4+a5+a6+a7+a8)	42,130,100.02	537,877.00	42,667,977.02	38,884,626.00	35,534,226.66	3,783,351.02
a1) Legislación						
a2) Justicia						
a3) Coordinación de la Política de Gobierno						
a4) Relaciones Exteriores						
a5) Asuntos Financieros y Hacendarios						
a6) Seguridad Nacional						
a7) Asuntos de Orden Público y de Seguridad Interior						
a8) Otros Servicios Generales						
B. Desarrollo Social (B=b1+b2+b3+b4+b5+b6+b7)						
b1) Protección Ambiental						
b2) Vivienda y Servicios a la Comunidad						
b3) Salud						
b4) Recreación, Cultura y Otras Manifestaciones Sociales						
b5) Educación						
b6) Protección Social						
b7) Otros Asuntos Sociales						
C. Desarrollo Económico (C=c1+c2+c3+c4+c5+c6+c7+c8+c9)						
c1) Asuntos Económicos, Comerciales y Laborales en General	42,130,100.02	537,877.00	42,667,977.02	38,884,626.00	35,534,226.66	3,783,351.02
c2) Agropecuaria, Silvicultura, Pesca y Caza	42,130,100.02	537,877.00	42,667,977.02	38,884,626.00	35,534,226.66	3,783,351.02
c3) Combustibles y Energía						
c4) Minería, Manufacturas y Construcción						

Concepto (c)	Egresos					Subejercicio (e)
	Aprobado (d)	Ampliaciones/ (Reducciones)	Modificado	Devengado	Pagado	
c5) Transporte c6) Comunicaciones c7) Turismo c8) Ciencia, Tecnología e Innovación c9) Otras Industrias y Otros Asuntos Económicos D. Otras No Clasificadas en Funciones Anteriores (D=d1 +d2 +d3 +d4) d1) Transacciones de la Deuda Pública / Costo Financiero de la Deuda d2) Transferencias, Participaciones y Aportaciones Entre Diferentes Niveles y Ordenes de Gobierno d3) Saneamiento del Sistema Financiero d4) Adeudos de Ejercicios Fiscales Anteriores III. Gasto Etiquetado (I)=A+B+C+D) A. Gobierno (A=a1+a2+a3+a4+a5+a6+a7 +a8) a1) Legislación a2) Justicia a3) Coordinación de la Política de Gobierno a4) Relaciones Exteriores a5) Asuntos Financieros y Hacendarios a6) Seguridad Nacional a7) Asuntos de Orden Público y de Seguridad Interior a8) Otros Servicios Generales B. Desarrollo Social (B=b1 +b2 +b3 +b4 +b5 +b6 +b7) b1) Protección Ambiental b2) Vivienda y Servicios a la Comunidad b3) Salud b4) Recreación, Cultura y Otras Manifestaciones Sociales b5) Educación b6) Protección Social b7) Otros Asuntos Sociales						

Concepto (c)	Egresos					Subejercicio (e)
	Aprobado (d)	Ampliaciones/ (Reducciones)	Modificado	Devengado	Pagado	
C. Desarrollo Económico (C=c1+c2+c3+c4+c5+c6+c7+c8+c9) c1) Asuntos Económicos, Comerciales y Laborales en General c2) Agropecuaria, Silvicultura, Pesca y Caza c3) Combustibles y Energía c4) Minería, Manufacturas y Construcción c5) Transporte c6) Comunicaciones c7) Turismo c8) Ciencia, Tecnología e Innovación c9) Otras Industrias y Otros Asuntos Económicos						
D. Otras No Clasificadas en Funciones Anteriores (D=d1+d2+d3+d4) d1) Transacciones de la Deuda Pública / Costo Financiero de la Deuda d2) Transferencias, Participaciones y Aportaciones Entre Diferentes Niveles y Ordenes de Gobierno d3) Saneamiento del Sistema Financiero d4) Adeudos de Ejercicios Fiscales Anteriores						
III. Total de Egresos (III = I + II)	42,130,100	537,877	42,667,977	38,884,676	35,534,227	3,783,351


Elaboró

C.P. Martín G. Portela Duarte


Autorizó/Revisó

Ing. Gonzalo Moreno Noriega / C.P. Guadalupe Luna S.

Sistema Estatal de Evaluación
Estado Analítico del Ejercicio Presupuesto de Egresos
Por Partida del Gasto

CPCA-II-13

Financiera para el Desarrollo Económico de Sonora
 Del 01 de Enero al 31 de Diciembre de 2017

		CUENTA PÚBLICA 2017						
Ejercicio del Presupuesto por Partida / Descripción		Egresos Aprobado Anual (1)	Ampliaciones/ (Reducciones) (2)	Egresos Modificado Anual (3=1+2)	Egresos Devengado Acumulado (4)	Egresos Pagado Acumulado (5)	Subejercicio (6=3-4)	% Avance Anual (7=4/3)
10000	SERVICIOS PERSONALES	\$ 27,630,100.02	\$ -	\$ 27,630,100.02	\$ 26,998,463.21	\$ 23,648,991.87	\$ 631,636.81	98%
11000	REMUNERACIONES AL PERSONAL DE CARÁCTER PERMANENTE	\$ 15,896,024.04	\$ 148,250.19	\$ 15,747,773.85	\$ 15,121,955.58	\$ 15,121,955.58	\$ 625,818.27	96%
11300	SUELDOS BASE AL PERSONAL PERMANENTE	\$ 15,896,024.04	\$ 148,250.19	\$ 15,747,773.85	\$ 15,121,955.58	\$ 15,121,955.58	\$ 625,818.27	96%
11301	SUELDOS	\$ 4,479,613.07	\$ 783,040.21	\$ 3,696,572.86	\$ 3,696,572.86	\$ -	\$ -	100%
11306	RIESGO LABORAL	\$ 8,542,896.39	\$ 1,155,625.72	\$ 9,698,522.11	\$ 9,072,703.84	\$ 9,072,703.84	\$ 625,818.27	94%
11307	AYUDA PARA HABITACION	\$ 1,870,124.11	\$ 296,921.82	\$ 1,373,202.29	\$ 1,373,202.29	\$ 1,373,202.29	\$ -	100%
11310	AYUDA PARA ENERGIA ELECTRICA	\$ 1,203,390.47	\$ 223,913.88	\$ 979,476.59	\$ 979,476.59	\$ 979,476.59	\$ -	100%
13000	REMUNERACIONES ADICIONALES Y ESPECIALES	\$ 3,020,075.80	\$ 2,018,166.87	\$ 1,001,908.93	\$ 996,090.39	\$ 996,090.39	\$ 5,818.54	99%
13100	PRIMAS POR AÑOS DE SERVICIOS EFECTIVOS	\$ 478,713.44	\$ 2,869.28	\$ 475,844.16	\$ 470,025.62	\$ 470,025.62	\$ 5,818.54	99%
13101	PRIMAS POR AÑOS DE SERVICIOS EFECTIVOS	\$ 478,713.44	\$ 2,869.28	\$ 475,844.16	\$ 470,025.62	\$ 470,025.62	\$ 5,818.54	99%
13200	PRIMAS DE VACACIONES, DOMINICAL Y GRATIFICACION DE FIN DE	\$ 2,541,362.36	\$ 2,015,297.59	\$ 526,064.77	\$ 526,064.77	\$ 526,064.77	\$ -	100%
13201	PRIMAS DE VACACIONES Y DOMINICAL	\$ 670,789.24	\$ 593,645.42	\$ 77,143.82	\$ 77,143.82	\$ 77,143.82	\$ -	100%
13202	AGUINALDO O GRATIFICACION DE FIN DE AÑO	\$ 1,535,178.50	\$ 1,086,257.55	\$ 448,920.95	\$ 448,920.95	\$ 448,920.95	\$ -	100%
13203	COMPENSACION POR AJUSTE DE CALENDARIO	\$ 167,697.31	\$ 167,697.31	\$ -	\$ -	\$ -	\$ -	100%
13204	COMPENSACION POR BONO NAVIDEÑO	\$ 167,697.31	\$ 167,697.31	\$ -	\$ -	\$ -	\$ -	100%
14000	SEGURIDAD SOCIAL	\$ 5,360,251.90	\$ 502,381.95	\$ 4,857,869.95	\$ 4,857,869.95	\$ 4,820,895.95	\$ -	100%
14100	APORTACIONES DE SEGURIDAD SOCIAL	\$ 2,361,195.06	\$ 657,097.75	\$ 1,704,097.31	\$ 1,704,097.31	\$ 1,704,097.31	\$ -	100%
14102	APORTACION POR SEGURO DE VIDA AL ISSSTESON	\$ 1,309.68	\$ 637.08	\$ 672.60	\$ 672.60	\$ 672.60	\$ -	100%
14103	APORTACION POR SEGURO DE RETIRO AL ISSSTESON	\$ 2,656.08	\$ 512.68	\$ 2,143.40	\$ 2,143.40	\$ 2,143.40	\$ -	100%
14104	ASIGNACION PARA PRESTAMOS A CORTO PLAZO	\$ 75,566.37	\$ 46,206.96	\$ 29,359.41	\$ 29,359.41	\$ 29,359.41	\$ -	100%
14105	OTRAS PRESTACIONES DE SEGURIDAD SOCIAL	\$ 314,859.83	\$ 138,703.50	\$ 176,156.33	\$ 176,156.33	\$ 176,156.33	\$ -	100%
14107	APORTACION PARA INFRAESTRUCTURA, EQUIPAMIENTO Y MANTENIMIENTO HOSPITALARIO	\$ 251,887.88	\$ 134,450.09	\$ 117,437.79	\$ 117,437.79	\$ 117,437.79	\$ -	100%
14108	APORTACIONES PARA LA ATENCIÓN DE ENFERMEDADES PREEXISTENTES	\$ 253,965.60	\$ 79,536.10	\$ 174,429.50	\$ 174,429.50	\$ 174,429.50	\$ -	100%
14109	APORTACIONES POR SERVICIO MEDICO DEL ISSSTESON	\$ 1,385,383.25	\$ 210,844.38	\$ 1,174,538.87	\$ 1,174,538.87	\$ 1,174,538.87	\$ -	100%
14110	ASIGNACION PARA PRESTAMOS PRENDARIOS	\$ 75,566.37	\$ 46,206.96	\$ 29,359.41	\$ 29,359.41	\$ 29,359.41	\$ -	100%
14200	APORTACIONES A FONDOS DE VIVIENDA	\$ 629,719.68	\$ 128,495.41	\$ 501,224.27	\$ 501,224.27	\$ 501,224.27	\$ -	100%
14202	CUOTAS AL FOVISSSTESON	\$ 629,719.68	\$ 128,495.41	\$ 501,224.27	\$ 501,224.27	\$ 501,224.27	\$ -	100%

Ejercicio del Presupuesto por Partida / Descripción		Egresos Aprobado Anual (f)	Ampliaciones/ (Reducciones) (g)	Egresos Modificado Anual (3=1+2) (h)	Egresos Devengado Acumulado (4)	Egresos Pagado Acumulado (5)	Subejercicio (6=3-4)	% Avance Anual (7=4/3)
14300	APORTACIONES AL SISTEMA PARA EL RETIRO	\$ 2,368,590.52	\$ 283,957.85	\$ 2,652,548.37	\$ 2,652,548.37	\$ 2,615,574.37	\$ -	100%
14303	PAGOS POR DEFUNCION, PENSIONES Y JUBILACIONES	\$ 2,368,590.52	\$ 283,957.85	\$ 2,652,548.37	\$ 2,652,548.37	\$ 2,615,574.37	\$ -	100%
14400	APORTACIONES PARA SEGUROS	\$ 746.64	\$ 746.64	\$ -	\$ -	\$ -	\$ -	100%
14405	APORTACIONES PARA EL SEGURO COLECTIVO DE RETIRO	\$ 746.64	\$ 746.64	\$ -	\$ -	\$ -	\$ -	100%
15000	OTRAS PRESTACIONES SOCIALES Y ECONOMICAS	\$ 609,681.73	\$ 2,718,315.61	\$ 3,327,997.34	\$ 3,327,997.34	\$ 15,500.00	\$ -	100%
15200	INDEMNIZACIONES	\$ -	\$ 3,312,497.34	\$ 3,312,497.34	\$ 3,312,497.34	\$ -	\$ -	100%
15201	INDEMNIZACIONES AL PERSONAL	\$ -	\$ 3,312,497.34	\$ 3,312,497.34	\$ 3,312,497.34	\$ -	\$ -	100%
15400	PRESTACIONES CONTRACTUALES	\$ 609,681.73	\$ 594,181.73	\$ 15,500.00	\$ 15,500.00	\$ 15,500.00	\$ -	100%
15409	BONO PARA DESPESA	\$ 271,177.40	\$ 271,177.40	\$ -	\$ -	\$ -	\$ -	100%
15416	APOYO PARA UTILES ESCOLARES	\$ 12,912.60	\$ 12,912.60	\$ -	\$ -	\$ -	\$ -	100%
15417	APOYO PARA DESARROLLO Y CAPACITACION	\$ 114,496.08	\$ 114,496.08	\$ -	\$ -	\$ -	\$ -	100%
15419	AYUDA PARA SERVICIO DE TRANSPORTE	\$ 134,513.50	\$ 134,513.50	\$ -	\$ -	\$ -	\$ -	100%
15420	COMPENSACION EN APOYO A LA DISCAPACIDAD	\$ 15,192.00	\$ 15,192.00	\$ -	\$ -	\$ -	\$ -	100%
15421	BONO DE DIA DE MADRES	\$ 8,440.00	\$ 2,060.00	\$ 10,500.00	\$ 10,500.00	\$ 10,500.00	\$ -	100%
15424	BONO DEL DIA DEL PADRE	\$ 2,374.25	\$ 2,625.75	\$ 5,000.00	\$ 5,000.00	\$ 5,000.00	\$ -	100%
15425	APOYO PARA COMPRA DE MATERIAL DE CONSTRUCCION	\$ 50,575.90	\$ 50,575.90	\$ -	\$ -	\$ -	\$ -	100%
17000	PAGOS DE ESTIMULOS A SERVIDORES PUBLICOS	\$ 2,744,066.55	\$ 49,516.60	\$ 2,694,549.95	\$ 2,694,549.95	\$ 2,694,549.95	\$ -	100%
17100	ESTIMULOS	\$ 2,744,066.55	\$ 49,516.60	\$ 2,694,549.95	\$ 2,694,549.95	\$ 2,694,549.95	\$ -	100%
17101	ESTIMULOS POR PRODUCTIVIDAD Y EFICIENCIA	\$ 30,490.50	\$ 30,490.50	\$ -	\$ -	\$ -	\$ -	100%
17102	ESTIMULOS AL PERSONAL	\$ 2,634,400.00	\$ 160,149.95	\$ 2,694,549.95	\$ 2,694,549.95	\$ 2,694,549.95	\$ -	100%
17104	BONO POR PUNTUALIDAD	\$ 57,034.10	\$ 57,034.10	\$ -	\$ -	\$ -	\$ -	100%
17105	COMPENSACION POR TITULACION A NIVEL LICENCIATURA	\$ 122,141.95	\$ 122,141.95	\$ -	\$ -	\$ -	\$ -	100%
20000	MATERIALES Y SUMINISTROS	\$ 1,012,000.00	\$ -	\$ 1,012,000.00	\$ 590,613.39	\$ 421,386.61	\$ -	58%
21000	MATERIALES DE ADMINISTRACION, EMISION DE DOCUMENTOS Y ARTICULOS	\$ 274,406.80	\$ 1,043.44	\$ 273,363.36	\$ 111,068.44	\$ 162,294.92	\$ -	41%
21100	MATERIALES, UTILES Y EQUIPOS MENORES DE OFICINA	\$ 96,000.00	\$ -	\$ 96,000.00	\$ 34,240.00	\$ 61,760.00	\$ -	36%
21101	MATERIALES, UTILES Y EQUIPOS MENORES DE OFICINA	\$ 96,000.00	\$ -	\$ 96,000.00	\$ 34,240.00	\$ 61,760.00	\$ -	36%
21200	MATERIALES Y UTILES DE IMPRESION Y REPRODUCCION	\$ 100,000.00	\$ -	\$ 97,459.21	\$ 44,989.56	\$ 52,469.65	\$ -	46%
21201	MATERIALES Y UTILES DE IMPRESION Y REPRODUCCION	\$ 100,000.00	\$ -	\$ 97,459.21	\$ 44,989.56	\$ 52,469.65	\$ -	46%
21400	MATERIALES, UTILES Y EQUIPOS MENORES DE TECNOLOGIAS DE LA	\$ 10,000.00	\$ -	\$ 10,000.00	\$ 924.00	\$ 9,076.00	\$ -	9%
21401	MATERIALES Y UTILES PARA EL PROCESAMIENTO DE EQUIPOS Y BIENES INFORMATICOS	\$ 10,000.00	\$ -	\$ 10,000.00	\$ 924.00	\$ 9,076.00	\$ -	9%
21500	MATERIAL IMPRESO E INFORMACION DIGITAL	\$ 10,500.00	\$ 1,497.35	\$ 11,997.35	\$ 3,665.60	\$ 8,331.75	\$ -	31%
21501	MATERIAL PARA INFORMACION	\$ 10,500.00	\$ 1,497.35	\$ 11,997.35	\$ 3,665.60	\$ 8,331.75	\$ -	31%
21600	MATERIAL DE LIMPIEZA	\$ 22,906.80	\$ -	\$ 22,906.80	\$ 15,638.28	\$ 7,268.52	\$ -	68%

Ejercicio del Presupuesto por Partida / Descripción		Egresos Aprobado Anual (1)	Ampliaciones/ (Reducciones) (2)	Egresos Modificado Anual (3=1+2)	Egresos Devengado Acumulado (4)	Egresos Pagado Acumulado (5)	Subejercicio (6=3-4)	% Avance Anual (7= 4/3)
21601	MATERIAL DE LIMPIEZA	\$ 22,906.80	\$ -	\$ 22,906.80	\$ 15,638.28	\$ 15,638.28	\$ 7,268.52	68%
21800	MATERIALES PARA EL REGISTRO E IDENTIFICACION DE BIENES Y	\$ 35,000.00	\$ -	\$ 35,000.00	\$ 11,611.00	\$ 11,611.00	\$ 23,389.00	33%
21801	PLACAS, ENGOMADOS, CALCOMANIAS Y HOLOGRAMAS	\$ 35,000.00	\$ -	\$ 35,000.00	\$ 11,611.00	\$ 11,611.00	\$ 23,389.00	33%
22000	ALIMENTOS Y UTENSILIOS	\$ 91,593.20	\$ 8,865.54	\$ 100,458.74	\$ 93,053.77	\$ 93,053.77	\$ 7,404.97	93%
22100	PRODUCTOS ALIMENTICIOS PARA PERSONAS	\$ 90,093.20	\$ 5,255.19	\$ 95,348.39	\$ 87,943.42	\$ 87,943.42	\$ 7,404.97	92%
22101	PRODUCTOS ALIMENTICIOS PARA EL PERSONAL EN LAS INSTALACIONES	\$ 71,000.00	\$ 5,255.19	\$ 76,255.19	\$ 76,255.19	\$ 76,255.19	\$ -	100%
22106	ADQUISICION DE AGUA POTABLE	\$ 19,093.20	\$ -	\$ 19,093.20	\$ 11,688.23	\$ 11,688.23	\$ 7,404.97	61%
22300	UTENSILIOS PARA EL SERVICIO DE ALIMENTACION	\$ 1,500.00	\$ 3,610.35	\$ 5,110.35	\$ 5,110.35	\$ 5,110.35	\$ -	100%
22301	UTENSILIOS PARA EL SERVICIO DE ALIMENTACION	\$ 1,500.00	\$ 3,610.35	\$ 5,110.35	\$ 5,110.35	\$ 5,110.35	\$ -	100%
24000	MATERIALES Y ARTICULOS DE CONSTRUCCION Y DE REPARACION	\$ 54,500.00	\$ 8,689.19	\$ 45,810.81	\$ 16,178.81	\$ 16,178.81	\$ 29,632.00	35%
24600	MATERIAL ELECTRICO Y ELECTRONICO	\$ 14,500.00	\$ 1,678.81	\$ 16,178.81	\$ 16,178.81	\$ 16,178.81	\$ -	100%
24601	MATERIAL ELECTRICO Y ELECTRONICO	\$ 14,500.00	\$ 1,678.81	\$ 16,178.81	\$ 16,178.81	\$ 16,178.81	\$ -	100%
24800	MATERIALES COMPLEMENTARIOS	\$ 40,000.00	\$ 10,368.00	\$ 29,632.00	\$ -	\$ -	\$ 29,632.00	0%
24801	MATERIALES COMPLEMENTARIOS	\$ 40,000.00	\$ 10,368.00	\$ 29,632.00	\$ -	\$ -	\$ 29,632.00	0%
25000	PRODUCTOS QUIMICOS, FARMACEUTICOS Y DE LABORATORIO	\$ 3,000.00	\$ -	\$ 3,000.00	\$ 659.60	\$ 659.60	\$ 2,340.40	22%
25300	MEDICINAS Y PRODUCTOS FARMACEUTICOS	\$ 3,000.00	\$ -	\$ 3,000.00	\$ 659.60	\$ 659.60	\$ 2,340.40	22%
25301	MEDICINAS Y PRODUCTOS FARMACEUTICOS	\$ 3,000.00	\$ -	\$ 3,000.00	\$ 659.60	\$ 659.60	\$ 2,340.40	22%
26000	COMBUSTIBLES, LUBRICANTES Y ADITIVOS	\$ 445,000.00	\$ 328.90	\$ 445,328.90	\$ 318,208.56	\$ 318,208.56	\$ 127,120.34	71%
26100	COMBUSTIBLES, LUBRICANTES Y ADITIVOS	\$ 445,000.00	\$ 328.90	\$ 445,328.90	\$ 318,208.56	\$ 318,208.56	\$ 127,120.34	71%
26101	COMBUSTIBLES	\$ 445,000.00	\$ 328.90	\$ 445,328.90	\$ 318,208.56	\$ 318,208.56	\$ 127,120.34	71%
27000	VESTUARIO, BLANCOS, PRENDAS DE PROTECCION Y ARTICULOS DEPORTIVOS	\$ 43,500.00	\$ -	\$ 43,500.00	\$ 25,455.27	\$ 25,455.27	\$ 18,044.73	59%
27100	VESTUARIO Y UNIFORMES	\$ 33,500.00	\$ -	\$ 33,500.00	\$ 25,455.27	\$ 25,455.27	\$ 8,044.73	76%
27101	VESTUARIOS Y UNIFORMES	\$ 33,500.00	\$ -	\$ 33,500.00	\$ 25,455.27	\$ 25,455.27	\$ 8,044.73	76%
27200	PRENDAS DE SEGURIDAD Y PROTECCION PERSONAL	\$ 10,000.00	\$ -	\$ 10,000.00	\$ -	\$ -	\$ 10,000.00	0%
27201	PRENDAS DE SEGURIDAD Y PROTECCION PERSONAL	\$ 10,000.00	\$ -	\$ 10,000.00	\$ -	\$ -	\$ 10,000.00	0%
29000	HERRAMIENTAS, REFACCIONES Y ACCESORIOS MENORES	\$ 100,000.00	\$ 538.19	\$ 100,538.19	\$ 25,988.94	\$ 25,988.94	\$ 74,549.25	26%
29100	HERRAMIENTAS MENORES	\$ -	\$ 538.19	\$ 538.19	\$ 25,988.94	\$ 25,988.94	\$ 74,549.25	26%
29101	HERRAMIENTAS MENORES	\$ -	\$ 538.19	\$ 538.19	\$ 25,988.94	\$ 25,988.94	\$ 74,549.25	26%
29400	REFACCIONES Y ACCESORIOS MENORES DE EQUIPO DE COMPUTO Y	\$ -	\$ 1,079.69	\$ 1,079.69	\$ 1,079.69	\$ 1,079.69	\$ -	100%
29401	REFACCIONES Y ACCESORIOS MENORES DE EQUIPO DE COMPUTO Y	\$ -	\$ 1,079.69	\$ 1,079.69	\$ 1,079.69	\$ 1,079.69	\$ -	100%
29401	REFACCIONES Y ACCESORIOS MENORES DE EQUIPO DE COMPUTO Y TECNOLOGIAS DE LA INFORMACION	\$ 20,000.00	\$ 247.50	\$ 19,752.50	\$ 4,496.00	\$ 4,496.00	\$ 15,256.50	23%
29600	REFACCIONES Y ACCESORIOS MENORES DE EQUIPO DE TRANSPORTE	\$ 80,000.00	\$ 294.00	\$ 79,706.00	\$ 4,496.00	\$ 4,496.00	\$ 15,256.50	23%
		\$ 80,000.00	\$ 294.00	\$ 79,706.00	\$ 20,413.25	\$ 20,413.25	\$ 59,292.75	26%

Ejercicio del Presupuesto por Partida / Descripción		Egresos Aprobado Anual (1)	Ampliaciones (Reducciones) (2)	Egresos Modificado Anual (3=1+2)	Egresos Devengado Acumulado (4)	Egresos Pagado Acumulado (5)	Subejercicio (6=3-4)	% Avance Anual (7=4/3)
29601	REFACCIONES Y ACCESORIOS MENORES DE EQUIPO DE TRANSPORTE	\$ 80,000.00	\$ -	\$ 80,000.00	\$ 294.00	\$ 20,413.25	\$ 59,292.75	26%
30000	SERVICIOS GENERALES	\$ 4,073,000.00	\$ 62,393.61	\$ 4,135,393.61	\$ 3,476,288.78	\$ 3,475,360.78	\$ 659,104.83	84%
31000	SERVICIOS BASICOS	\$ 642,500.00	\$ 6,173.03	\$ 648,673.03	\$ 528,786.80	\$ 528,786.80	\$ 119,886.23	82%
31100	ENERGIA ELECTRICA	\$ 373,500.00	\$ 5,631.68	\$ 379,131.68	\$ 378,349.60	\$ 378,349.60	\$ 782.08	100%
31101	ENERGIA ELECTRICA	\$ 373,500.00	\$ 5,631.68	\$ 379,131.68	\$ 378,349.60	\$ 378,349.60	\$ 782.08	100%
31300	AGUA	\$ 34,600.00	\$ -	\$ 34,600.00	\$ 30,712.54	\$ 30,712.54	\$ 3,887.46	89%
31301	AGUA POTABLE	\$ 34,600.00	\$ -	\$ 34,600.00	\$ 30,712.54	\$ 30,712.54	\$ 3,887.46	89%
31400	TELEFONIA TRADICIONAL	\$ 163,400.00	\$ -	\$ 163,400.00	\$ 94,644.45	\$ 94,644.45	\$ 68,755.55	58%
31401	TELEFONIA TRADICIONAL	\$ 163,400.00	\$ -	\$ 163,400.00	\$ 94,644.45	\$ 94,644.45	\$ 68,755.55	58%
31500	TELEFONIA CELULAR	\$ 18,000.00	\$ -	\$ 18,000.00	\$ 1,258.00	\$ 1,258.00	\$ 16,742.00	7%
31501	TELEFONIA CELULAR	\$ 18,000.00	\$ -	\$ 18,000.00	\$ 1,258.00	\$ 1,258.00	\$ 16,742.00	7%
31800	SERVICIOS POSTALES Y TELEGRAFICOS	\$ 53,000.00	\$ 541.35	\$ 53,541.35	\$ 23,822.21	\$ 23,822.21	\$ 29,719.14	44%
31801	SERVICIO POSTAL	\$ 53,000.00	\$ 541.35	\$ 53,541.35	\$ 23,822.21	\$ 23,822.21	\$ 29,719.14	44%
32000	SERVICIO DE ARRENDAMIENTO	\$ 355,000.00	\$ 4,698.02	\$ 359,698.02	\$ 320,872.73	\$ 320,872.73	\$ 38,825.29	89%
32200	ARRENDAMIENTO DE EDIFICIOS	\$ 300,000.00	\$ -	\$ 300,000.00	\$ 292,320.09	\$ 292,320.09	\$ 7,679.91	97%
32201	ARRENDAMIENTO DE EDIFICIOS	\$ 300,000.00	\$ -	\$ 300,000.00	\$ 292,320.09	\$ 292,320.09	\$ 7,679.91	97%
32300	ARRENDAMIENTO DE MOBILIARIO Y EQUIPO DE ADMINISTRACION,	\$ 55,000.00	\$ -	\$ 55,000.00	\$ 25,753.62	\$ 25,753.62	\$ 29,246.38	47%
32301	ARRENDAMIENTO DE MUEBLES, MAQUINARIA Y EQUIPO	\$ 55,000.00	\$ -	\$ 55,000.00	\$ 25,753.62	\$ 25,753.62	\$ 29,246.38	47%
32700	ARRENDAMIENTO DE ACTIVOS INTANGIBLES	\$ -	\$ 4,698.02	\$ 4,698.02	\$ 2,799.02	\$ 2,799.02	\$ 1,899.00	60%
32701	PATENTES, REGALIAS Y OTROS	\$ -	\$ 4,698.02	\$ 4,698.02	\$ 2,799.02	\$ 2,799.02	\$ 1,899.00	60%
33000	SERVICIOS PROFESIONALES, CIENTIFICOS, TECNICOS Y OTROS	\$ 952,320.03	\$ 66,565.22	\$ 1,018,885.25	\$ 689,989.07	\$ 689,989.07	\$ 195,765.74	78%
33100	SERVICIOS LEGALES, DE CONTABILIDAD, AUDITORIAS Y	\$ 363,280.02	\$ 158,227.38	\$ 521,507.40	\$ 91,081.94	\$ 91,081.94	\$ 113,970.70	44%
33101	SERVICIOS LEGALES, DE CONTABILIDAD, AUDITORIAS Y RELACIONADOS	\$ 363,280.02	\$ 158,227.38	\$ 521,507.40	\$ 91,081.94	\$ 91,081.94	\$ 113,970.70	44%
33300	SERVICIOS DE CONSULTORIA ADMINISTRATIVA, PROCESOS, TECNICA	\$ 307,040.01	\$ 103,984.28	\$ 411,024.29	\$ 406,928.00	\$ 406,928.00	\$ 4,096.29	99%
33301	SERVICIOS DE INFORMATICA	\$ 167,040.01	\$ 5,799.99	\$ 172,840.00	\$ 172,840.00	\$ 172,840.00	\$ -	100%
33302	SERVICIOS DE CONSULTORIAS	\$ 140,000.00	\$ 98,184.29	\$ 238,184.29	\$ 234,088.00	\$ 234,088.00	\$ 4,096.29	98%
33400	SERVICIOS DE CAPACITACION	\$ 80,000.00	\$ 12,322.12	\$ 92,322.12	\$ -	\$ -	\$ 67,677.88	0%
33401	SERVICIOS DE CAPACITACION	\$ 80,000.00	\$ 12,322.12	\$ 92,322.12	\$ -	\$ -	\$ 67,677.88	0%
33600	SERVICIOS DE APOYO ADMINISTRATIVO, TRADUCCION,	\$ 10,000.00	\$ -	\$ 10,000.00	\$ 1,780.00	\$ 1,780.00	\$ 8,220.00	18%
33603	IMPRESIONES Y PUBLICACIONES OFICIALES	\$ 10,000.00	\$ -	\$ 10,000.00	\$ 1,780.00	\$ 1,780.00	\$ 8,220.00	18%
33800	SERVICIOS DE VIGILANCIA	\$ 192,000.00	\$ -	\$ 192,000.00	\$ 190,199.13	\$ 190,199.13	\$ 1,800.87	98%
33801	SERVICIOS DE VIGILANCIA	\$ 192,000.00	\$ -	\$ 192,000.00	\$ 190,199.13	\$ 190,199.13	\$ 1,800.87	98%
34000	SERVICIOS FINANCIEROS, BANCARIOS Y COMERCIALES	\$ 854,000.00	\$ 41,345.87	\$ 895,345.87	\$ 800,438.84	\$ 800,438.84	\$ 94,907.03	89%

Ejercicio del Presupuesto por Partida / Descripción		Egresos Aprobado Anual (1)	Ampliaciones/ (Reducciones) (2)	Egresos Modificado Anual (3=1+2)	Egresos Devengado Acumulado (4)	Egresos Pagado Acumulado (5)	Subejercicio (6=3-4)	% Avance Anual (7=4/5)
34100	SERVICIOS FINANCIEROS Y BANCARIOS	\$ 165,000.00	\$ -	\$ 165,000.00	\$ 115,958.54	\$ 115,958.54	\$ 49,041.46	70%
34101	SERVICIOS FINANCIEROS Y BANCARIOS	\$ 165,000.00	\$ -	\$ 165,000.00	\$ 115,958.54	\$ 115,958.54	\$ 49,041.46	70%
34400	SEGUROS DE RESPONSABILIDAD PATRIMONIAL Y FIANZAS	\$ 632,000.00	\$ 51,958.30	\$ 683,958.30	\$ 683,958.30	\$ 683,958.30	\$ -	100%
34401	SEGUROS DE RESPONSABILIDAD PATRIMONIAL Y FIANZAS	\$ 632,000.00	\$ 51,958.30	\$ 683,958.30	\$ 683,958.30	\$ 683,958.30	\$ -	100%
34700	FLETES Y MANIOBRAS	\$ 57,000.00	\$ -	\$ 46,387.57	\$ 522.00	\$ 522.00	\$ 45,865.57	1%
34701	FLETES Y MANIOBRAS	\$ 57,000.00	\$ -	\$ 46,387.57	\$ 522.00	\$ 522.00	\$ 45,865.57	1%
35000	SERVICIOS DE INSTALACION, REPARACION, MANTENIMIENTO Y CONSERVACION	\$ 633,680.02	\$ 165,297.58	\$ 798,977.60	\$ 736,753.52	\$ 736,753.52	\$ 62,224.08	92%
35100	CONSERVACION Y MANTENIMIENTO MENOR DE INMUEBLES	\$ 220,000.00	\$ 156,849.21	\$ 376,849.21	\$ 376,849.21	\$ 376,849.21	\$ -	100%
35101	MANTENIMIENTO Y CONSERVACION DE INMUEBLES	\$ 220,000.00	\$ 156,849.21	\$ 376,849.21	\$ 376,849.21	\$ 376,849.21	\$ -	100%
35200	INSTALACION, REPARACION Y MANTENIMIENTO DE MOBILIARIO Y	\$ 31,000.00	\$ -	\$ 31,000.00	\$ 13,082.94	\$ 13,082.94	\$ 17,917.06	42%
35201	MANTENIMIENTO Y CONSERVACION DE MOBILIARIO Y EQUIPO	\$ 31,000.00	\$ -	\$ 31,000.00	\$ 13,082.94	\$ 13,082.94	\$ 17,917.06	42%
35300	INSTALACION, REPARACION Y MANTENIMIENTO DE EQUIPO DE	\$ 62,680.02	\$ -	\$ 62,680.02	\$ 32,132.00	\$ 32,132.00	\$ 30,548.02	51%
35302	MANTENIMIENTO Y CONSERVACION DE BIENES INFORMATICOS	\$ 62,680.02	\$ -	\$ 62,680.02	\$ 32,132.00	\$ 32,132.00	\$ 30,548.02	51%
35500	REPARACION Y MANTENIMIENTO DE EQUIPO DE TRANSPORTE	\$ 92,000.00	\$ 2,773.76	\$ 94,773.76	\$ 82,048.72	\$ 82,048.72	\$ 12,725.04	87%
35501	MANTENIMIENTO Y CONSERVACION DE EQUIPO DE TRANSPORTE	\$ 92,000.00	\$ 2,773.76	\$ 94,773.76	\$ 82,048.72	\$ 82,048.72	\$ 12,725.04	87%
35700	INSTALACION, REPARACION Y MANTENIMIENTO DE MAQUINARIA,	\$ 180,000.00	\$ 5,674.61	\$ 185,674.61	\$ 185,496.84	\$ 185,496.84	\$ 177.77	100%
35701	MANTENIMIENTO Y CONSERVACION DE MAQUINARIA Y EQUIPO	\$ 180,000.00	\$ 5,674.61	\$ 185,674.61	\$ 185,496.84	\$ 185,496.84	\$ 177.77	100%
35900	SERVICIOS DE JARDINERIA Y FUMIGACION	\$ 48,000.00	\$ -	\$ 48,000.00	\$ 47,143.81	\$ 47,143.81	\$ 856.19	98%
35901	SERVICIOS DE JARDINERIA Y FUMIGACION	\$ 48,000.00	\$ -	\$ 48,000.00	\$ 47,143.81	\$ 47,143.81	\$ 856.19	98%
36000	SERVICIOS DE COMUNICACION SOCIAL Y PUBLICIDAD	\$ 150,000.00	\$ 150,000.00	\$ -	\$ -	\$ -	\$ -	
36200	DIFUSION POR RADIO, TELEVISION Y OTROS MEDIOS DE MENSAJES	\$ 150,000.00	\$ 150,000.00	\$ -	\$ -	\$ -	\$ -	
36201	DIFUSION POR RADIO, TELEVISION Y OTROS MEDIOS DE MENSAJES COMERCIALES PARA PROMOVER LA VENTA DE PRODUCTOS O SERVICIOS	\$ 150,000.00	\$ 150,000.00	\$ -	\$ -	\$ -	\$ -	
37000	SERVICIOS DE TRASLADO Y VIATICOS	\$ 335,499.95	\$ 74,208.38	\$ 409,708.33	\$ 300,941.33	\$ 300,941.33	\$ 108,767.00	73%
37100	PASAJES AEREOS	\$ 100,000.00	\$ -	\$ 100,000.00	\$ 56,642.00	\$ 56,642.00	\$ 43,358.00	57%
37101	PASAJES AEREOS	\$ 100,000.00	\$ -	\$ 100,000.00	\$ 56,642.00	\$ 56,642.00	\$ 43,358.00	57%
37200	PASAJES TERRESTRES	\$ 3,500.00	\$ -	\$ 3,500.00	\$ 350.00	\$ 350.00	\$ 3,150.00	10%
37201	PASAJES TERRESTRES	\$ 3,500.00	\$ -	\$ 3,500.00	\$ 350.00	\$ 350.00	\$ 3,150.00	10%
37500	VIATICOS EN EL PAIS	\$ 201,999.95	\$ 76,800.38	\$ 278,800.33	\$ 237,300.33	\$ 237,300.33	\$ 41,500.00	85%
37501	VIATICOS EN EL PAIS	\$ 150,000.00	\$ 67,860.33	\$ 217,860.33	\$ 182,860.33	\$ 182,860.33	\$ 35,000.00	84%

Ejercicio del Presupuesto por Partida / Descripción		Egresos Aprobado Anual (1)	Ampliaciones/ (Reducciones) (2)	Egresos Modificado Anual (3=1+2)	Egresos Devengado Acumulado (4)	Egresos Pagado Acumulado (5)	Subejercicio (6=3-4)	% Avance Anual (7=4/3)
37502	GASTOS DE CAMINO	\$ 51,999.95	\$ 8,940.05	\$ 60,940.00	\$ 54,440.00	\$ 54,440.00	\$ 6,500.00	89%
37900	OTROS SERVICIOS DE TRASLADO Y HOSPEDAJE	\$ 30,000.00	\$ 2,592.00	\$ 27,408.00	\$ 6,649.00	\$ 6,649.00	\$ 20,759.00	24%
37901	CUOTAS	\$ 30,000.00	\$ 2,592.00	\$ 27,408.00	\$ 6,649.00	\$ 6,649.00	\$ 20,759.00	24%
38000	SERVICIOS OFICIALES	\$ 110,000.00	\$ 12,764.05	\$ 97,235.95	\$ 63,778.49	\$ 62,850.49	\$ 33,457.46	66%
38200	GASTOS DE ORDEN SOCIAL Y CULTURAL	\$ 90,000.00	\$ 16,140.05	\$ 73,859.95	\$ 40,498.49	\$ 39,570.49	\$ 33,361.46	55%
38201	GASTOS DE ORDEN SOCIAL Y CULTURAL	\$ 90,000.00	\$ 16,140.05	\$ 73,859.95	\$ 40,498.49	\$ 39,570.49	\$ 33,361.46	55%
38300	CONGRESOS Y CONVENCIONES	\$ 20,000.00	\$ 3,376.00	\$ 23,376.00	\$ 23,280.00	\$ 23,280.00	\$ 96.00	100%
38301	CONGRESOS Y CONVENCIONES	\$ 20,000.00	\$ 3,376.00	\$ 23,376.00	\$ 23,280.00	\$ 23,280.00	\$ 96.00	100%
39000	OTROS SERVICIOS GENERALES	\$ 40,000.00	\$ -	\$ 40,000.00	\$ 34,728.00	\$ 34,728.00	\$ 5,272.00	87%
39200	IMPUESTOS Y DERECHOS	\$ 40,000.00	\$ -	\$ 40,000.00	\$ 34,728.00	\$ 34,728.00	\$ 5,272.00	87%
39201	IMPUESTOS Y DERECHOS	\$ 40,000.00	\$ -	\$ 40,000.00	\$ 34,728.00	\$ 34,728.00	\$ 5,272.00	87%
40000	TRANSFERENCIAS, ASIGNACIONES, SUBSIDIOS Y OTRAS AYUDAS	\$ 2,000,000.00	\$ -	\$ 2,000,000.00	\$ -	\$ -	\$ 2,000,000.00	0%
44000	AYUDAS SOCIALES	\$ 2,000,000.00	\$ -	\$ 2,000,000.00	\$ -	\$ -	\$ 2,000,000.00	0%
44100	AYUDAS SOCIALES A PERSONAS	\$ 2,000,000.00	\$ -	\$ 2,000,000.00	\$ -	\$ -	\$ 2,000,000.00	0%
44102	TRANSFERENCIAS PARA APOYOS EN PROGRAMAS SOCIALES	\$ 2,000,000.00	\$ -	\$ 2,000,000.00	\$ -	\$ -	\$ 2,000,000.00	0%
50000	BIENES MUEBLES, INMUEBLES E INTANGIBLES	\$ 1,215,000.00	\$ -	\$ 1,215,000.00	\$ 1,144,260.62	\$ 1,144,260.62	\$ 70,739.38	94%
51000	MOBILIARIO Y EQUIPO DE ADMINISTRACION	\$ 150,000.00	\$ -	\$ 150,000.00	\$ 116,054.59	\$ 116,054.59	\$ 33,945.41	77%
51100	MUEBLES DE OFICINA Y ESTANTERIA	\$ 12,000.00	\$ -	\$ 12,000.00	\$ -	\$ -	\$ 12,000.00	0%
51101	MOBILIARIO	\$ 12,000.00	\$ -	\$ 12,000.00	\$ -	\$ -	\$ 12,000.00	0%
51500	EQUIPO DE COMPUTO Y DE TECNOLOGIAS DE LA INFORMACION	\$ 123,000.00	\$ -	\$ 123,000.00	\$ 116,054.59	\$ 116,054.59	\$ 6,945.41	94%
51501	BIENES INFORMATICOS	\$ 123,000.00	\$ -	\$ 123,000.00	\$ 116,054.59	\$ 116,054.59	\$ 6,945.41	94%
51900	OTROS MOBILIARIOS Y EQUIPOS DE ADMINISTRACION	\$ 15,000.00	\$ -	\$ 15,000.00	\$ -	\$ -	\$ 15,000.00	0%
51901	EQUIPO DE ADMINISTRACION	\$ 15,000.00	\$ -	\$ 15,000.00	\$ -	\$ -	\$ 15,000.00	0%
52000	MOBILIARIO Y EQUIPO EDUCACIONAL Y RECREATIVO	\$ 15,000.00	\$ -	\$ 15,000.00	\$ -	\$ -	\$ 15,000.00	0%
52300	CAMARAS FOTOGRAFICAS Y DE VIDEO	\$ 15,000.00	\$ -	\$ 15,000.00	\$ -	\$ -	\$ 15,000.00	0%
52301	CAMARAS FOTOGRAFICAS Y DE VIDEO	\$ 15,000.00	\$ -	\$ 15,000.00	\$ -	\$ -	\$ 15,000.00	0%
54000	VEHICULOS Y EQUIPO DE TRANSPORTE	\$ 1,000,000.00	\$ -	\$ 1,000,000.00	\$ 992,352.00	\$ 992,352.00	\$ 7,648.00	99%
54100	VEHICULOS Y EQUIPO TERRESTRE	\$ 1,000,000.00	\$ -	\$ 1,000,000.00	\$ 992,352.00	\$ 992,352.00	\$ 7,648.00	99%
54101	AUTOMOVILES Y CAMIONES	\$ 1,000,000.00	\$ -	\$ 1,000,000.00	\$ 992,352.00	\$ 992,352.00	\$ 7,648.00	99%
59000	ACTIVOS INTANGIBLES	\$ 50,000.00	\$ -	\$ 50,000.00	\$ 35,854.03	\$ 35,854.03	\$ 14,145.97	72%
59700	LICENCIAS INFORMATICAS E INTELECTUALES	\$ 50,000.00	\$ -	\$ 50,000.00	\$ 35,854.03	\$ 35,854.03	\$ 14,145.97	72%
59701	LICENCIAS INFORMATICAS E INTELECTUALES	\$ 50,000.00	\$ -	\$ 50,000.00	\$ 35,854.03	\$ 35,854.03	\$ 14,145.97	72%
70000	INVERSIONES FINANCIERAS Y OTRAS PROVISIONES	\$ 6,200,000.00	\$ 475,483.39	\$ 6,675,483.39	\$ 6,675,000.00	\$ 6,675,000.00	\$ 483.39	100%
71000	INVERSIONES PARA EL FOMENTO DE ACTIVIDADES PRODUCTIVAS	\$ 6,200,000.00	\$ 475,483.39	\$ 6,675,483.39	\$ 6,675,000.00	\$ 6,675,000.00	\$ 483.39	100%

Ejercicio del Presupuesto por Partida / Descripción		Egresos Aprobado Anual (1)	Ampliaciones/ (Reducciones) (2)	Egresos Modificado Anual (3=1+2)	Egresos Devengado Acumulado (4)	Egresos Pagado Acumulado (5)	Subejercicio (6 = 3 - 4)	% Avance Anual (7= 4/3)
71100	CREDITOS OTORGADOS POR ENTIDADES FEDERATIVAS Y MUNICIPIOS	\$ 6,200,000.00	\$ 475,483.39	\$ 6,675,483.39	\$ 6,675,000.00	\$ 6,675,000.00	\$ 483.39	100%
71101	CREDITOS OTORGADOS POR ENT.FEDERATIVAS Y IMPIOS. AL SECTOR SOCIAL Y PRIVADO PARA EL FOMENTO DE ACTIVIDADES PRODUCTIVAS	\$ 6,200,000.00	\$ 475,483.39	\$ 6,675,483.39	\$ 6,675,000.00	\$ 6,675,000.00	\$ 483.39	100%
	Total	\$ 42,130,100	\$ 537,877	\$ 42,667,977	\$ 38,884,626	\$ 35,534,227	\$ 3,783,351	91%

[Signature]
Elaboró
C. P. Martín G. Portela Duarte
Subdirector de Control Interno Admtivo.

[Signature]
Autorizó/Revisó
Ing. Gonzalo Moreno Noriega/ C.P. Guadalupe Luna S.
Director General de Admón./ Director de Contabilidad y Finanzas

Sistema Estatal de Evaluación
Estado Analítico del Ejercicio de Presupuesto de Egresos- Detallado – LDF
(Clasificación de Servicios Personales por Categoría)
Financiera para el Desarrollo Económico de Sonora
Del 01 de Enero al 31 de Diciembre de 2017

CPCA-II-14

(PESOS)

CUENTA PÚBLICA 2017

Concepto (c)	Egresos					Subejercicio (e)
	Aprobado (d)	Ampliaciones/ (Reducciones)	Modificado	Devengado	Pagado	
I. Gasto No Etiquetado (I=A+B+C+D+E+F)	27,630,100.02		27,630,100.02			
A. Personal Administrativo y de Servicio Público	27,630,100.02		27,630,100.02	26,998,463.21	23,648,991.87	631,636.81
B. Magisterio				26,998,463.21	23,648,991.87	631,636.81
C. Servicios de Salud (C=c1+c2)						
c1) Personal Administrativo						
c2) Personal Médico, Paramédico y afin						
D. Seguridad Pública						
E. Gastos asociados a la implementación de nuevas leyes federales o reformas a las mismas (E = e1 + e2)						
e1) Nombre del Programa o Ley 1						
e2) Nombre del Programa o Ley 2						
F. Sentencias laborales definitivas						
II. Gasto Etiquetado (II=A+B+C+D+E+F)						
A. Personal Administrativo y de Servicio Público						
B. Magisterio						
C. Servicios de Salud (C=c1+c2)						
c1) Personal Administrativo						
c2) Personal Médico, Paramédico y afin						
D. Seguridad Pública						
E. Gastos asociados a la implementación de nuevas leyes federales o reformas a las mismas (E = e1 + e2)						
e1) Nombre del Programa o Ley 1						
e2) Nombre del Programa o Ley 2						
F. Sentencias laborales definitivas						
III. Total del Gasto en Servicios Personales (III = I + II)	27,630,100		27,630,100	26,998,463	23,648,992	631,637


 Elaboró

C.P. Martín G. Portela Duarte
 Subdirector de Control Interno Admtivo.



Autorizó/Revisó
 Ing. Gonzalo Moreno Noriega / C.P. Guadalupe Luna S.
 Director General de Admón./ Directora de Contabilidad y Finanzas

Sistema Estatal de Evaluación
Conciliación entre los Egresos Presupuestarios y los Gastos Contables
Financiera para el Desarrollo Económico de Sonora
Al 31 de Diciembre de 2017
(Pesos)

CPCA-II-15

CUENTA PÚBLICA 2017


1. Total de Egresos Presupuestarios		38,884,626.00
--	--	----------------------

(MENOS)


2. Egresos Presupuestarios no contables		7,819,260.62
Mobiliario y equipo de administración	116,054.59	
Mobiliario y equipo educacional y recreativo	-	
Equipo e instrumental médico y de laboratorio	-	
Vehículos y equipo de transporte	992,352.00	
Equipo de defensa y seguridad	-	
Maquinaria, otros equipos y herramientas	-	
Arctivos biológicos	-	
Bienes inmuebles	-	
Activos intangibles	35,854.03	
Obra pública en bienes propios	-	
Acciones y participaciones de capital	-	
Compra de títulos y valores	-	
Inversiones en fideicomisos, mandatos y otros análogos	-	
Provisiones para contingencias y otras erogaciones especiales	-	
Armonización de la deuda pública	-	
Adeudos de ejercicios fiscales anteriores (ADEFAS)	-	
Otros Egresos Presupuestales No Contables	6,675,000.00	

(MAS)

3. Gastos contables no presupuestarios		984,337.64
Estimaciones, depreciaciones, deterioros, obsolescencia y amortizaciones	984,337.64	
Provisiones		
Disminución de inventarios		
Aumento por insuficiencia de estimaciones por pérdida o deterioro u obsolescencia		
Aumento por insuficiencia de provisiones		
Otros gastos		
Otros Gastos Contables No Presupuestales		
4. Total de Gasto Contable (4= 1 - 2 + 3)		32,049,703.02



 Elaboró
 C.P. Martín G. Portela Duarte
 Subdirector de Control Interno Admtivo.




 Autorizó/Revisó
 Ing. Gonzalo Moreno Noriega / C.P. Guadalupe Luna S.
 Director General de Admón./ Directora de Contabilidad y Finanz

Identificación del crédito o Instrumento	Contratación / Colocación	Amortización	Endeudamiento Neto
	A	B	C=A-B
Créditos Bancarios			
1			
2			
3			
4			
5			
6			
7			
8			
9			
10			
Total Créditos Bancarios	0.00	0.00	0.00
Otros Instrumentos de Deuda			
1			
2			
3			
4			
5			
6			
7			
8			
9			
10			
Total Otros Instrumentos de Deuda	0.00	0.00	0.00
TOTAL	0.00	0.00	0.00

"Bajo protesta de decir verdad declaramos que los Estados Financieros y sus Notas, son razonablemente correctos y son responsabilidad del emisor"


Elaboró
C.P. Martín G. Portela Duarte
Subdirector de Control Interno Admtivo.


Autorizó/Revisó
Ing. Gonzalo Moreno Noriega/ C.P. Guadalupe Luna S.
Director Gral. de Admón./ Dir. de Contabilidad y Finanzas


**Sistema Estatal de Evaluación
Intereses de la Deuda
Financiera para el Desarrollo Economico de Sonora
Del 01 de Enero al 31 de Diciembre de 2017
(pesos)**


CPCA-II-17

CUENTA PÚBLICA 2017

Identificacion del crédito o Instrumento	Devengado	Pagado
Créditos Bancarios		
1		
2		
3		
4		
5		
6		
7		
8		
9		
10		
Total de Interéses Créditos Bancarios	0.00	0.00
Otros Instrumentos de Deuda		
1		
2		
3		
4		
5		
6		
7		
8		
9		
10		
Total Intereses Otros Instrumentos de Deuda	0.00	0.00
TOTAL	0.00	0.00

"Bajo protesta de decir verdad declaramos que los Estados Financieros y sus Notas, son razonablemente correctos y son responsabilidad del emisor"


Elaboró
C.P. Martín G. Portela Duarte
Subdirector de Control Interno Admtivo.


Autorizó/Revisó
Ing. Gonzalo Moreno Noriega/ C.P. Guadalupe Luna S.
Director General de Admón./ Dir. de Contabilidad y Finanzas

**Sistema Estatal de Evaluación
Gasto Por Categoría Programática
Financiera para el Desarrollo Económico de Sonora
Del 01 de Enero al 31 de Diciembre de 2017**

CPCA-III-01


(PESOS)

CUENTA PÚBLICA 2017

Concepto	Egresos Aprobado Anual (1)	Ampliaciones/ (Reducciones) (2)	Egresos Modificado Anual (3=1+2)	Egresos Devengado Anual (4)	Egresos Pagado Anual (5)	Subejercicio (6=3-4)
Programas						
Subsidios:	0	0	0	0	0	0
Sector Social y Privado o Estados y Municipios			0			0
Sujetos a Reglas de Operación			0			0
Otros Subsidios			0			0
Desempeño de las Funciones:	31,856,151	1,904,923	33,761,074	30,182,149	26,868,724	3,578,925
Prestación de Servicios Públicos			0			0
Provisión de Bienes Públicos			0			0
Planeación, Seguimiento y Evaluación de Políticas Públicas			0			0
Promoción y Fomento	31,856,151	1,904,923	33,761,074	30,182,149	26,868,724	3,578,925
Regulación y Supervisión			0			0
Funciones de las Fuerzas Armadas (Unicamente el Gobierno Federal)			0			0
Específicos			0			0
Proyectos de Inversión			0			0
Administrativos y de Apoyos	10,273,949	-1,367,046	8,906,903	8,702,477	8,665,503	204,426
Apoyo al Proceso Presupuestario y para Mejorar la Eficiencia Institucional	10,273,949	-1,367,046	8,906,903	8,702,477	8,665,503	204,426
Apoyo a la Función Pública y al Mejoramiento de la Gestión			0			0
Operaciones Ajenas			0			0
Compromisos	0	0	0	0	0	0
Obligaciones de Cumplimiento de Resolución Jurisdiccional			0			0
Desastres Naturales			0			0
Obligaciones	0	0	0	0	0	0
Pensiones y Jubilaciones			0			0
Aportaciones a la Seguridad Social			0			0
Aportaciones a Fondos de Estabilización			0			0
Aportaciones a Fondos de Inversión y Reestructura de Pensiones			0			0
Programas de gasto Federalizado (Gobierno Federal)	0	0	0	0	0	0
Gasto Federalizado			0			0
Participaciones a Entidades Federativas y Municipios			0			0
Costo Financiero, Deuda o Apoyo a Dadores y Ahorradores de la Banca			0			0
Adeudos de Ejercicios Fiscales Anteriores			0			0
Total del Gasto	42,130,100	537,877	42,667,977	38,884,628	35,534,227	3,783,351


Elaboró

C.P. Martín G. Portela Duarte
Subdirector de Control Interno Admtivo.


Autorizó/Revisó

Ing. Gonzalo Moreno Noriega/ C.P. Guadalupe Luna S.
Director General de Admón./ Dir. de Contabilidad y Finanzas

Sistema Estatal de Evaluación
Gastos por proyectos de Inversión
Financiera para el Desarrollo Económico de Sonora
Del 01 de Enero al 31 de Diciembre de 2017
(pesos)

CPCA-III-03

CUENTA PÚBLICA 2017


GASTO DE INVERSION EJERCIDO:

NOMBRE DEL PROYECTO	MONTO EROGADO	ORIGEN DEL RECURSO*
NADA QUE INFORMAR EN ESTE APARTADO		

* Se deberán informar con todas las fuentes del recurso.


Ya sean obras con Recurso Federal, Recurso Estatal e Ingresos Propios del ente Público.

"Bajo protesta de decir verdad declaramos que los Estados Financieros y sus Notas, son razonablemente correctos y son responsabilidad del emisor"



Elaboró

C.P. Martín G. Portela Duarte
Subdirector de Control Interno Admtivo.



Autorizó/Revisó

Ing. Gonzalo Moreno Noriega / C.P. Guadalupe Luna S.
Director General de Admón. / Dir. de Contabilidad y Finanzas



Gobierno del Estado de Sonora

GOBIERNO DEL ESTADO DE SONORA

CPCA III-04

INFORME DE AVANCE DEL PROGRAMA OPERATIVO ANUAL 2017

ANUAL

CLAVE	NOMBRE DEL INDICADOR	UNI. MEDIDA	TIPO META	VAL ACUM.	DATOS		PROGRAMADO ORIGINAL		REALIZADO		% DE AVANCE ANUAL
					A	NO	ANUAL	ANUAL	ANUAL	ANUAL	

DEPENDENCIA / ENTIDAD 92 FINANCIERA PARA EL DESARROLLO ECONÓMICO DE SONORA (FIDESON)

UNIDAD ADMINISTRATIVA 001 COORDINACIÓN EJECUTIVA

ES02F03 PROMOCIÓN Y FOMENTO ECONÓMICO

131 FINANCIAMIENTO PARA ACTIVIDADES PRODUCTIVAS

FINANCIAMIENTOS OTORGADOS A PERSONAS FÍSICAS Y MORALES

MILES DE PESOS	A	SI	META	NUM	DEN	68000.00	105816.20	68000.00	105816.20	156.61%
						68000.00	105816.20	68000.00	105816.20	

EVALUACIÓN CUALITATIVA

DURANTE EL EJERCICIO 2017 SE LOGRO CUMPLIR LA META EN UN 156.61%, EJERCENDO UN TOTAL DE \$105 816.20 (MILES DE PESOS). ESTA VARIACIÓN SE DEBE A QUE AL CIERRE DEL 2017, SE EJERCIERON RECURSOS PARA EL PROGRAMA EMERGENTE DE RESCATE DE AYUDANTAMENTOS EN SONORA CON OTRO VIA CREDITOS SIMPLES A VARIOS MUNICIPIOS DEL ESTADO, A CUBRIRSE EN MENSUALIDADES DURANTE 6 MESES, ESTOS CREDITOS SERAN CUBIERTOS MEDIANTE LA RETENCIÓN DE LAS PARTICIPACIONES DEL 2018. EL OBJETIVO DE DICHS CREDITOS FUE DE CUBRIR LAS NECESIDADES DE LIQUIDEZ QUE PRESENTABAN DICHS AYUDANTADOS.

FOROS INFORMATIVOS REALIZADOS SOBRE LOS DISTINTOS ESQUEMAS DE FINANCIAMIENTO

FORO	A	SI	META	NUM	DEN	100.00	148.00	100.00	148.00	148.00%
						100.00	148.00	100.00	148.00	

EVALUACIÓN CUALITATIVA

LOS FOROS CORRIERON EN UNA PARTE A LA ATENCIÓN QUE SE OFRECE AL SECT. EMPRESARIAL Y DE EMPRESADORES, A TRAVÉS DE REUNIONES Y VIDEOS EN NUESTROS INST., MISMAS QUE SE PARTICIPAN FUERA DE NUESTRAS INST. PROMOCIONANDO LOS PROGRAMAS EN UN ESTADO INFORMATIVO O COMO PONENCIA ANTE UN GRUPO DE PERS. AL CERRAR DEL EJERCICIO 2017, SE REALIZO UN FORO EN UN ESTAD. INFORMATIVO CON LA PARTICIPACIÓN DE UN TOTAL DE 2091 PERS. SOBREPASANDO LA META ANUAL. LA REALIZACIÓN DE ESTOS EXTRAORDINARIOS CON LA FED. DE COMERC. EN BAHIA DE KINO SON., EVENTO CON LA CENTRAL CAMPESINA INDEF. EN ENRE. EN PUERTO PEÑASCO, SON.

PORCENTAJE DE DECREMENTO EN NÚMERO DE OBSERVACIONES DE AUDITORIA AL INFORME DE CUENTA PÚBLICA

PORCENTAJE	A	NO	META	NUM	DEN	5.00	5.00	5.00	5.00	100.00%
						5.00	5.00	5.00	5.00	

EVALUACIÓN CUALITATIVA

EL PORCENTAJE DE DECREMENTO EN EL NÚMERO DE OBSERVACIONES DE AUDITORIA AL INFORME DE CUENTA PÚBLICA SE HA CONTEMPLADO AL CIERRE DEL EJERCICIO 2017, YA QUE NO FUERON OBSERVACIONES DE LA FINANCIERA PARA EL DESARROLLO ECONÓMICO DE SONORA. EL CIERRE DEL EJERCICIO 2017, YA QUE NO FUERON OBSERVACIONES DE LA FINANCIERA PARA EL DESARROLLO ECONÓMICO DE SONORA. EL CIERRE DEL EJERCICIO 2017, YA QUE NO FUERON OBSERVACIONES DE LA FINANCIERA PARA EL DESARROLLO ECONÓMICO DE SONORA.

PORCENTAJE DE CUMPLIMIENTO DE LAS OBLIGACIONES DE TRANSPARENCIA DE LOS SUJETOS OBLIGADOS DEL PODER EJECUTIVO

PORCENTAJE	A	NO	META	NUM	DEN	100.00	100.00	100.00	100.00	100.00%
						100.00	100.00	100.00	100.00	

EVALUACIÓN CUALITATIVA

EL PORCENTAJE DE CUMPLIMIENTO DE LAS OBLIGACIONES DE TRANSPARENCIA ES DETERMINADO POR PARTE DE LA SECRETARÍA DE LA CONTRALORÍA GENERAL, LA ÚLTIMA EVALUACIÓN DEL 2017 FUE REPORTADA MEDIANTE OFICIO NO. 05-1824-2017, CON LA CALIFICACIÓN DE CUMPLIDO CON UN 100.00%. CUMPLIENDO CON LO PROGRAMADO ANUAL. ES IMPORTANTE MENCIONAR QUE SE CONTINUARÁ TRABAJANDO EN COORDINACIÓN CON LA SECRETARÍA DE LA CONTRALORÍA GENERAL, MANTENIENDO LOS COMPROMISOS CON LA EXISTENCIA, CONSOLIDACIÓN Y ACTUALIZACIÓN DE LA INFORMACIÓN, DE LOS DOS PORTALES DE TRANSPARENCIA (ESTATAL Y FEDERAL), CORRESPONDIENTES A LA FINANCIERA PARA EL DESARROLLO ECONÓMICO DE SONORA.

ÍNDICE DE CALIDAD EN LOS INFORMES TRIMESTRALES

ÍNDICE DE CALIDAD	A	NO	META	NUM	DEN	100.00	98.53	100.00	98.53	98.53%
						100.00	98.53	100.00	98.53	

EVALUACIÓN CUALITATIVA

AL CIERRE DEL EJERCICIO 2017, SE OBTUVO UNA CALIFICACIÓN DE 98.53. LA VARIACIÓN SE DEBE A QUE SE TUVO QUE PRECISAR MÁS INFORMACIÓN EN UN FORMATO EN ESPECÍFICO. EL ÍNDICE DE CALIDAD SE REFLEJA EN LA PAGINA DE LA SEC. DE HACIENDA, Y ES CALCULADO POR LA DIRECCIÓN GENERAL DE EVALUACIÓN, EN BASE A LOS FORMATOS RECIBIDOS, DE ACUERDO A LOS SIG. PARÁMETROS:
 1. DE FORMATOS CONTABLES ENTREGADOS CORRECTOS.
 2. DE FORMATOS PRESUPUESTALES ENTREGADOS CORRECTOS.
 3. DE FORMATOS PRESUPUESTALES ENTREGADOS CORRECTOS.
 4. DE FORMATOS PRESUPUESTALES ENTREGADOS CORRECTOS.
 5. DE FORMATOS PRESUPUESTALES ENTREGADOS CORRECTOS.
 6. DE FORMATOS PRESUPUESTALES ENTREGADOS CORRECTOS.
 7. DE FORMATOS PRESUPUESTALES ENTREGADOS CORRECTOS.
 8. DE FORMATOS PRESUPUESTALES ENTREGADOS CORRECTOS.
 9. DE FORMATOS PRESUPUESTALES ENTREGADOS CORRECTOS.
 10. DE FORMATOS PRESUPUESTALES ENTREGADOS CORRECTOS.

[Handwritten signature]

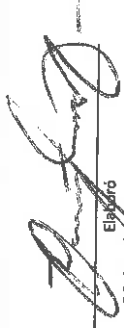
[Handwritten signature]



MATRIZ DE INDICADORES DE RESULTADOS

ACTIVIDAD	Resumen narrativo (Objetivos)	Indicadores				Línea base	Meta 2017	Medios de verificación (Fuentes)	Supuestos	Avance del periodo	% de Avance
		Fórmula	Sentido	Unidad de medida	Frecuencia						

ACTIVIDAD



Elyseo
C.P. Manjón Portela Duarte
Subdirector de Control Interno Adm.ivo.

NADA QUE INFORMAR EN ESTE APARTADO



Autorizo/Reviso
Ing. Gonzalo Moreno Noriega/ C.P. Guadalupe Lora S.
Director General de Admón./ Dir. de Contabilidad y Finanzas


**Sistema Estatal de Evaluación
Indicadores de Postura Fiscal
Financiera para el Desarrollo Economico de Sonora
Del 01 de Enero al 31 de Diciembre de 2017
(pesos)**


CPCA-IV-01

CUENTA PÚBLICA 2017

Concepto	Estimado Original Anual	Devengado	Pagado 3
I. Ingresos Presupuestarios (I= 1 + 2)	42,130,100	34,464,915	34,464,915
1. Ingresos Gobierno del Estado 1			
2. Ingresos Sector Paraestatal 1	42,130,100	34,464,915	34,464,915
II. Egresos Presupuestarios (II= 3+4)	42,130,100	38,884,626	35,534,227
3. Egresos del Gobierno de la Entidad Federativa 2			
4. Egresos del Sector Paraestatal 2	42,130,100	38,884,626	35,534,227
III. Balance Presupuestario (Superávit o Déficit) (III= I-II)	0	-4,419,711	-1,069,312
Concepto	Estimado Original Anual	Devengado	Pagado 3
III. Balance Presupuestario (Superávit o Déficit)	0	-4,419,711	-1,069,312
IV. Interés, Comisiones y Gastos de la Deuda			
V. Balance Primario (superávit o Déficit) (V= III-IV)	0	-4,419,711	-1,069,312
Concepto	Estimado Original Anual	Devengado	Pagado 3
A. Financiamiento			
B. Amortización de la Deuda			
C. Endeudamiento o Desendeudamiento (C=A-B)	0.00	0.00	0.00

"Bajo protesta de decir verdad declaramos que los Estados Financieros y sus Notas, son razonablemente correctos y son responsabilidad del emisor"


Elaboró
C.P. Martín G. Portela Duarte
Subdirector de Control Interno Admtivo.


Autorizó/Revisó
Ing. Gonzalo Moreno Noriega/ C.P. Guadalupe Luna S.
Director General de Admón./ Dir. de Contabilidad y Finanzas

**Sistema Estatal de Evaluación
Balance Presupuestario - LDF
Financiera para el Desarrollo Económico de Sonora
Del 01 de Enero al 31 de Diciembre de 2017
(PESOS)**

CPCA-IV-02

CUENTA PÚBLICA 2017

Concepto (c)	Estimado/ Aprobado (d)	Devengado	Recaudado/ Pagado
A. Ingresos Totales (A = A1+A2+A3)	42,130,100	34,464,915	34,464,915
A1. Ingresos de Libre Disposición	42,130,100	34,464,915	34,464,915
A2. Transferencias Federales Etiquetadas	-	-	-
A3. Financiamiento Neto	-	-	-
B. Egresos Presupuestarios¹ (B = B1+B2)	42,130,100	38,884,626	35,534,227
B1. Gasto No Etiquetado (sin incluir Amortización de la Deuda Pública)	42,130,100	38,884,626	35,534,227
B2. Gasto Etiquetado (sin incluir Amortización de la Deuda Pública)	-	-	-
C. Remanentes del Ejercicio Anterior (C = C1 + C2)	-	-	-
C1. Remanentes de Ingresos de Libre Disposición aplicados en el periodo	-	-	-
C2. Remanentes de Transferencias Federales Etiquetadas aplicados en el periodo	-	-	-
I. Balance Presupuestario (I = A - B + C)	0	4,419,711	1,069,312
II. Balance Presupuestario sin Financiamiento Neto (II = I - A3)	0	4,419,711	1,069,312
III. Balance Presupuestario sin Financiamiento Neto y sin Remanentes del Ejercicio Anterior (III= II - C)	0	4,419,711	1,069,312

Concepto	Aprobado	Devengado	Pagado
E. Intereses, Comisiones y Gastos de la Deuda (E = E1+E2)	-	-	-
E1. Intereses, Comisiones y Gastos de la Deuda con Gasto No Etiquetado	-	-	-
E2. Intereses, Comisiones y Gastos de la Deuda con Gasto Etiquetado	-	-	-
IV. Balance Primario (IV = III + E)	0	4,419,711	1,069,312

Concepto	Estimado/ Aprobado	Devengado	Recaudado/ Pagado
F. Financiamiento (F = F1 + F2)	-	-	-
F1. Financiamiento con Fuente de Pago de Ingresos de Libre Disposición	-	-	-
F2. Financiamiento con Fuente de Pago de Transferencias Federales Etiquetadas	-	-	-
G. Amortización de la Deuda (G = G1 + G2)	-	-	-
G1. Amortización de la Deuda Pública con Gasto No Etiquetado	-	-	-
G2. Amortización de la Deuda Pública con Gasto Etiquetado	-	-	-
A3. Financiamiento Neto (A3 = F - G)	-	-	-

**Sistema Estatal de Evaluación
Balance Presupuestario - LDF
Financiera para el Desarrollo Economico de Sonora
Del 01 de Enero al 31 de Diciembre de 2017
(PESOS)**

CPCA-IV-02


CUENTA PÚBLICA 2017

Concepto	Estimado/ Aprobado	Devengado	Recaudado/ Pagado
A1. Ingresos de Libre Disposición	42,130,100	34,464,915	34,464,915
A3.1 Financiamiento Neto con Fuente de Pago de Ingresos de Libre Disposición (A3.1 = F1 - G1)	-	-	-
F1. Financiamiento con Fuente de Pago de Ingresos de Libre Disposición	-	-	-
G1. Amortización de la Deuda Pública con Gasto No Etiquetado	-	-	-
B1. Gasto No Etiquetado (sin incluir Amortización de la Deuda Pública)	42,130,100	38,884,626	35,534,227
C1. Remanentes de Ingresos de Libre Disposición aplicados en el periodo	-	-	-
V. Balance Presupuestario de Recursos Disponibles (V = A1 + A3.1 - B1 + C1)	0	4,419,711	1,069,312
VI. Balance Presupuestario de Recursos Disponibles sin Financiamiento Neto (VI = V - A3.1)	0	4,419,711	1,069,312

Concepto	Estimado/ Aprobado	Devengado	Recaudado/ Pagado
A2. Transferencias Federales Etiquetadas	-	-	-
A3.2 Financiamiento Neto con Fuente de Pago de Transferencias Federales Etiquetadas (A3.2 = F2 - G2)	-	-	-
F2. Financiamiento con Fuente de Pago de Transferencias Federales Etiquetadas	-	-	-
G2. Amortización de la Deuda Pública con Gasto Etiquetado	-	-	-
B2. Gasto Etiquetado (sin incluir Amortización de la Deuda Pública)	-	-	-
C2. Remanentes de Transferencias Federales Etiquetadas aplicados en el periodo	-	-	-
VII. Balance Presupuestario de Recursos Etiquetados (VII = A2 + A3.2 - B2 + C2)	-	-	-
VIII. Balance Presupuestario de Recursos Etiquetados sin Financiamiento Neto (VIII = VII - A3.2)	-	-	-


Elaboró

C.P. Martín G. Portela Duarte


Autorizó/Revisó

Ing. Gonzalo Moreno Noriega/ C.P. Guadalupe Luna S.

Sistema Estatal de Evaluación
 Relación de Cuentas Bancarias Productivas Específicas
 Financiera para el Desarrollo Economico de Sonora
 Del 01 de Enero al 31 de Diciembre de 2017
 (pesos)

CPCA-IV-03

CUENTA PÚBLICA 2017

Fondo, Programa o Convenio		Datos de la Cuenta Bancaria	
		Institución Bancaria	Número de Cuenta
1	0659546357 Financiamientos	Banorte	659546357
2	0662615011 Nomina	Banorte	662615011
3	0662615048 Programa Emprendedores Juveniles	Banorte	662615048
4	0666675545 Sedesson Autoempleo	Banorte	666675545
5	0666675620 Codes Puerto Peñasco	Banorte	666675620
6	0669279056 Cesues	Banorte	669279056
7	0678117299 Gasto Operativo	Banorte	678117299
8	0669279065 Municipio de Hermosillo	Banorte	669279065
9	0689099841 Tarjetas	Banorte	689099841
10	0801338520 Sonora Emprnde	Banorte	801338520
11	0804909088 Crece Joven Hermosillo	Banorte	804909088
12	0804909109 Emprendedores Juveniles 2011	Banorte	804909109
13	0854279209 Des. de Prov. Ind. a la Gran Empresa	Banorte	854279209
14	0864361046 Iniciativas Productivas	Banorte	864361046
15	0886803678 Impulsa tu Idea	Banorte	886803678
16	0200456700 Emprendedores Juveniles 2013	Banorte	200456700
17	0179912843 Com. p/apert. de crédito	Bancomer	179912843
18	0179543007 "Pyme 2010"	Bancomer	179543007
19	0179976450 "Capital Semilla 2010"	Bancomer	179976450

20	0182000903 "Cananea-FNS-Focir"	Bancomer	182000903
21	0180497487 Recuperaciones	Bancomer	180497487
22	Inversiones	Bancomer	2047334753
23	0186381138 Comision Est. para el Des. de Pueblos y Com. Ind.	Bancomer	186381138
24	0186404774 Consultores Financieros	Bancomer	186404774
25	0186562515 P. E. Com. Calle Pesqueria	Bancomer	186562515
26	0188645086 PYME 2011	Bancomer	188645086
27	0187282559 Fondo de Apoyo a la Inv. en Equip. e Infra	Bancomer	187282559
28	0189515275 "Cananea-Focir 2012"	Bancomer	189515275
29	0189811591 "SAGARPHA GENERAL"	Bancomer	189811591
30	0190106984 Asesoria Financiera p/acceso al credito	Bancomer	190106984
31	0190297054 Programa de Impulso Sectorial (Clusters)	Bancomer	190297054
32	0109231126 Acceso al Capital	Bancomer	109231126
33	0192104512 Pyme 2012	Bancomer	192104512
34	0191856189 Secretaria de Economia	Bancomer	191856189
35	0193780104 CRECE Sonora	Bancomer	193780104
36	0193410137 Tu Gobernador en Tu Colonia	Bancomer	193410137
37	0193811476 Sedeson Tu Gobernador en tu Colonia	Bancomer	193811476
38	0193811778 Sistema de Impulso al Desarrollo del Empleo Sustentable	Bancomer	193811778
39	0194115066 Turismo Sonora	Bancomer	194115066
40	0194381874 Consult para Accesar al Finan MyPE E	Bancomer	194381874
41	0195825377 PyME 2013	Bancomer	195825377
42	0195782759 Apoyo a Empresas afectadas por obra publica	Bancomer	195782759
43	0195535697 FUNTEC	Bancomer	195535697

44	0195536367 PYME 2007	Bancomer	195536367
45	0195536790 PYME 2008	Bancomer	195536790
46	0195536898 PYME 2009	Bancomer	195536898
47	0195537029 CAPITAL SEMILLA FEDERAL 2009	Bancomer	195537029
48	0197415443 Asesoría a Empresarios	Bancomer	197415443
49	0197529368 Impulso Franquicias Sonorenses	Bancomer	197529368
50	0197529538 Emprendedores Juveniles 2014	Bancomer	197529538
51	0197799381 Taxista Sonorense	Bancomer	197799381
52	0198263299 UES Universidad Estatal de Sonora	Bancomer	198263299
53	0198737916 CANACO Hermosillo	Bancomer	198737916
54	0198737843 COPARMEX Mujer Avanza	Bancomer	198737843
55	0198847886 CANACINTRA Hermosillo	Bancomer	198847886
56	0199887466 CANACINTRA SLRC	Bancomer	199887466
57	0199170294 Garantía Líquida	Bancomer	199170294
58	0103257460 Apoyo a MIPYMES siniestrados de los Municipios Afectados RA	Bancomer	103257460
59	0105671434 FIDESON Emprendedores RP	Bancomer	105671434
60	0105671442 FIDESON Mujer Productiva RP	Bancomer	105671442
61	0105671639 FIDESON Sonora Trabaja RP	Bancomer	105671639
62	0105671671 FIDESON Sonora Competitivo RP	Bancomer	105671671
63	0105671701 FIDESON Empresas con Responsabilidad Social RP	Bancomer	105671701
64	0105671744 FIDESON Transportistas 2016 RP	Bancomer	105671744
65	0105671833 FIDESON Multiplica tus Capacidades RP	Bancomer	105671833
66	0105667844 FIDESON PPPyME 2015 RM	Bancomer	105667844
67	0105671728 FIDESON Impulso a Franquicias RP	Bancomer	105671728

68	0106011462 FIDESON Abuelos Productivos RP	Bancomer	106011462
69	0106626920 FIDESON Tianguistas RP	Bancomer	106626920
70	0106812252 FIDESON Sonora Competitivo para Camaras RP	Bancomer	106812252
71	0106606148 FIDESON PROGRAMA INTEGRAL DE FORMACION FINANCIERA PARA MYPYMES DE SONRA R.FEDERAL RA	Bancomer	106606148
72	0106606083 FIDESON PROGRAMA INTEGRAL DE FORMACION FINANCIERA PARA MYPYMES DE SONRA R.ESTATAL RA	Bancomer	106606083
73	0108039917 FIDESON CONCURRENCIA CON LAS ENTIDADES FEDERATIVAS RP	Bancomer	108039917
74	0108692696 FIDESON APOYO Y FOMENTO AL AUTOEMPLEO (DIPUTADOS)	Bancomer	108692696
75	0192104512 - 2044800974 Inv. Pyme 2012	Bancomer	192104512
76	0195825377 - 2044801075 PyME 2013	Bancomer	195825377
77	0105667844 - 2046764169 Inv. PPPyME 2015 RM	Bancomer	0105667844 - 2046764169
78	911954 Actinver	Bancomer	911954
79	0110985279 FIDESON/S.E. Oportunidades para Todos	Bancomer	110985279
80	0110978345 fideson/Venta de Activos	Bancomer	110978345
81	0110978345 FIDESON Programa Integral de formación especial Estatal	BANCOMER	111203010
82	FIDESON INTERACCIONES 3002266884	INTERACCIONES	3002266884
83	0111226991 FIDESON DESARROLLO Y FORTALECIMIENTO INDUSTRIA DEL BACANORA FEDERAL	BANCOMER	111226991
84	0111227017 FIDESONFORTALECIMEINTO A EMPRESAS SECTOR AGROINDUSTRIAL E IMPULSAR COMPETITIVIDAD EN CADENAS GLOBALES FEDERAL	BANCOMER	111227017
85	0111227025 FIDESON INNOVACION CAPACIDADES MIPYMES CRECIMIENTO SECTOR AUTOMOTRIZ Y/O SECTOR AEROESPACIAL FEDERAL	BANCOMER	111227025
86	0111227033 FIDESON FORTALECIMIENTO MIPYMES SECTOR AGROINDUSTRIAL SOLUCIONES TI 4.0 FEDERAL	BANCOMER	111227033
87	0111227068 FIDESON FORTALECIMEINTO DE LA RED SONORA APOYO AL EMPRENDEDOR FEDERAL	BANCOMER	111227068
88	0111225642 FIDESON DESARROLLO Y FORTALECIMIENTO INDUSTRIA DEL BACANORA ESTATAL	BANCOMER	111225642

89	0111226576 FIDESON FORTALECIMIENTO A EMPRESAS SECTOR AGROINDUSTRIAL E IMPULSAR COMPETITIVIDAD EN CADENAS GLOBALES ESTATAL	BANCOMER	111226576
90	0111226886 FIDESON INNOVACION CAPACIDADES MIPYMES CRECIMIENTO SECTOR AUTOMOTRIZ Y/O SECTOR AEROSPAIAL ESTATAL	BANCOMER	111226886
91	0111226967 FIDESON FORTALECIMIENTO MIPYMES SECTOR AGROINDUSTRIAL SOLUCIONES TI 4.0 ESTATAL	BANCOMER	111226967
92	0111226975 FIDESON FORTALECIMIENTO DE LA RED SONORA APOYO AL EMPRENDEDOR ESTATAL	BANCOMER	111226975
93	0111235958 FIDESON EMERGENTE DE RESCATE DE AYUNTAMIENTOS DE SONORA	BANCOMER	111235958

"Bajo protesta de decir verdad declaramos que los Estados Financieros y sus Notas son razonablemente correctos y son responsabilidad del emisor"

Elaboró
C.P. Martín G. Portela Duarte
Subdirector de Control Interno Admtivo.

Autorizó/Revisó
Ing. Gonzalo Moreno Noriega/ C.P. Guadalupe Luna S.
Director General de Admón./ Dir. de Contabilidad y Finanzas

Sistema Estatal de Evaluación
Relación de Bienes Muebles e Inmuebles que Componen su Patrimonio
Financiera para el Desarrollo Economico de Sonora
Al 31 de Diciembre de 2017
(pesos)

CPCA-IV-04

CUENTA PÚBLICA 2017

	Código	Descripción del Bien	Valor en Libros
1	5150041	Mouse USB Lanix	\$ 142.62
2	5150042	Teclado USB Lanix	\$ 285.24
3	5150040	Monitor Lanix 21.5 in	\$ 2,320.00
4	5150039	CPU Lanix Core i7 8GB RAM HD 500Gb	\$ 13,834.34
5	5150116	Escritorio forma U y credenza	\$ 2,003.10
6	5210009	Telefono ejecutivo Digital mod. TD7230	\$ 903.68
7	5150115	Escritorio en forma U	\$ 11,344.80
8	1	KIT DE SISTEMA SECRETARIAL INCLUYE DOS TELEFONOS Y DIADEMA	\$ 7,076.00
9	5150054	Mouse USB Lanix	\$ 142.62
10	5150055	Teclado USB Lanix	\$ 285.24
11	5150053	Monitor Lanix 21.5 in	\$ 2,320.00
12	5150056	Impresora de Tinta Epson L355	\$ 4,384.80
13	5150052	CPU Lanix Core i7 8GB RAM HD 500Gb	\$ 13,834.34
14	5150115	Mouse USB Lanix	\$ 142.62
15	5150116	Teclado USB Lanix	\$ 285.24
16	5150114	Monitor Lanix 21.5 in	\$ 2,320.00
17	5150113	CPU Lanix Core i7 8GB RAM HD 500Gb	\$ 13,834.34
18	5150117	Laptop Lanix Core i7 8GB RAM HD 500Gb	\$ 15,078.84
19	5210007	Ventilador tipo torre E20739	\$ 404.01
20	5210004	Teléfono Inalámbrico digital expandible KX-TG4622MEB	\$ 828.16
21	5210106	Trituradora de papel	\$ 1,499.00
22	5150114	Credenza Dir. 2 Gavetas Lat.	\$ 1,529.11
23	5210009	Frigobar Negro y plata 1.4 ft3	\$ 1,622.78
24	5150118	Librero para colocarse credenza	\$ 1,666.86
25	5210020	Archivero vertical 4 gavetas melamina negro T/O	\$ 2,104.16
26	5210005	Teléfono multilínea kxt7730 mca. Panasonic	\$ 2,150.50
27	5150116	Repisa especial color caoba	\$ 2,320.00
28	5150125	Sillón Visita Fijo con brazos	\$ 2,561.86

29	5150126	Sillón Visita Fijo con brazos	\$	2,561.86
30	5150127	Sillón Visita Fijo con brazos	\$	2,561.86
31	5150128	Sillón Visita Fijo con brazos	\$	2,561.86
32	5150129	Sillón Visita Fijo con brazos	\$	2,561.86
33	5210008	Sillón Visita Fijo con brazos	\$	2,561.86
34	5150117	Silla optiva en tela/negro	\$	2,581.00
35	5150118	Silla optiva en tela/negro	\$	2,581.00
36	5150119	Silla optiva en tela/negro	\$	2,581.00
37	5150120	Silla optiva en tela/negro	\$	2,581.00
38	5150121	Silla optiva en tela/negro	\$	2,581.00
39	5150122	Silla optiva en tela/negro	\$	2,581.00
40	5150123	Silla optiva en tela/negro	\$	2,581.00
41	5150124	Sillón Dir. Giratorio	\$	3,459.94
42	5210107	Sofá de dos plazas de piel	\$	3,690.81
43	5150021	Mouse USB Lanix	\$	142.62
44	5150022	Teclado USB Lanix	\$	285.24
45	5150020	Monitor Lanix 21.5 In	\$	2,320.00
46	5150019	CPU Lanix Core i7 8GB RAM HD 500Gb	\$	13,834.34
47	5150025	Mouse USB Lanix	\$	142.62
48	5210023	Teléfono digital negro	\$	1.00
49	5210064	Archivero Metálico negro 2GT/C	\$	1.00
50	5210065	Archivero Metálico negro 2GT/C	\$	1.00
51	5210068	Archivero Metálico negro 2GT/O	\$	1.00
52	5210062	Archivero metálico vertical 2 gavetas	\$	1.00
53	5210048	Pizarrón magnético 60 x 96 cm	\$	267.58
54	5210053	Mueble para computadora móvil de 60 x 60 color vino	\$	753.12
55	5210017	Cámara fotográfica digital 7.2 MPX	\$	2,039.57
56	5210069	Archivero metalico t/c, c/2 gavetas. color negro	\$	811.32
57	5210083	Calculadora Printaform S010446552	\$	253.00
58	5150283	Mesa Montecarlo Especial	\$	635.80
59	5210010	Ventilador torre 88 cms	\$	719.00
60	5210064	Minisistema CD marca KOSS	\$	1,499.00
61	5410011	Ford Escape 2009	\$	200,000.00

62	5150045	Mouse USB Lanix	\$	142.62
63	5150046	Teclado USB Lanix	\$	285.24
64	5150044	Monitor Lanix 21.5 in	\$	2,320.00
65	5150043	CPU Lanix Core i7 8GB RAM HD 500Gb	\$	13,834.34
66	5210061	Gabinete universal 1.80mts negro	\$	1.00
67	5210069	Mesamutiusos de 60*40*75 c/rodajas	\$	1.00
68	5210058	Sofá piel sintético negro 3 plazas	\$	1.00
69	5210095	Trece Plantas artificiales Mob-86-97	\$	1.00
70	5210056	Teléfono digital sencillo negro KX-TS550LXB	\$	62.49
71	5210123	telefono digital blanco advance KX-TS550LXB	\$	62.49
72	5150278	Mesa de trabajo con rodajas	\$	92.15
73	5210072	Archivero Metal 2c carta metal	\$	144.02
74	5210074	Archivero Metal 2c carta metal	\$	144.02
75	5210050	Regulador de voltage t de 1000 watts	\$	265.00
76	5150252	Silla de tela color negro, Genova sin brazos	\$	399.00
77	5150253	Silla de tela color negro, Genova sin brazos	\$	399.00
78	5150254	Silla de tela color negro, Genova sin brazos	\$	399.00
79	5150255	Silla de tela color negro, Genova sin brazos	\$	399.00
80	5210016	Extintuidor de polvo químico seco	\$	439.12
81	5210021	Silla secretarial de tela color negra	\$	460.08
82	5210082	Calculadora Printaform 1422 920811378	\$	526.26
83	5150268	Silla marca paris S-307 Ga printaform color negro c/ rodaias v brazos	\$	697.60
84	5150269	Silla marca paris S-307 Ga printaform color negro c/ rodaias v brazos	\$	697.60
85	5150270	Silla marca paris S-307 Ga printaform color negro c/ rodaias v brazos	\$	697.60
86	5150271	Silla marca paris S-307 Ga printaform color negro c/ rodaias v brazos	\$	697.60
87	5150272	Silla marca paris S-307 Ga printaform color negro c/ rodaias v brazos	\$	697.60
88	5150273	Silla marca paris S-307 Ga printaform color negro c/ rodaias v brazos	\$	697.60
89	5150274	Silla marca paris S-307 Ga printaform color negro c/ rodaias v brazos	\$	697.60
90	5150275	Silla marca paris S-307 Ga printaform color negro c/ rodaias v brazos	\$	697.60
91	5150276	Silla marca paris S-307 Ga printaform color negro c/ rodaias v brazos	\$	697.60
92	5150277	Silla marca paris S-307 Ga printaform color negro c/ rodaias v brazos	\$	697.60
93	5150278	Silla marca paris S-307 Ga printaform color negro c/ rodaias v brazos	\$	697.60
94	5210083	Sillón Ejecutivo de piel 32869	\$	714.08

95	5210080	Archivero Metal c/4 caj T/o	\$	946.71
96	5210093	Archivero metalico color negro c/2 gavetas tamaño carta	\$	949.18
97	5210059	Sillón Visitas	\$	1,038.13
98	5210060	Sillón Visitas	\$	1,038.13
99	5150253	Archivero 4 Gavetas MUNHER con orillas Metálicas	\$	1,100.83
100	5210015	Extintulador de gas carbónico Co2	\$	1,204.60
101	5150254	Archivero 4 Gavetas MUNHER con orillas Metálicas	\$	1,387.37
102	5210063	mesa de trabajo 115*60*75	\$	1,480.16
103	5150267	silla ejecutiva	\$	1,564.17
104	5210048	Escritorio MINIST pedestales tamaño oficio	\$	1,910.04
105	5150262	Maquina de escribir PRINTAFORM, Serie: 93111465	\$	1,925.00
106	5150256	Silla de trabajo en color negro	\$	2,795.60
107	5150257	Silla de trabajo en color negro	\$	2,795.60
108	5150258	Silla de trabajo en color negro	\$	2,795.60
109	5150259	Silla de trabajo en color negro	\$	2,795.60
110	5150260	Silla de trabajo en color negro	\$	2,795.60
111	5150261	Silla de trabajo en color negro	\$	2,795.60
112	5150283	Silla operativa	\$	2,795.60
113	5150284	Silla operativa	\$	2,795.60
114	5150285	Silla operativa	\$	2,795.60
115	5150286	Silla operativa	\$	2,795.60
116	5150287	Silla operativa	\$	2,795.60
117	5150288	Silla operativa	\$	2,795.60
118	5150289	Silla operativa	\$	2,795.60
119	5150290	Silla operativa	\$	2,795.60
120	5210092	Enfriador Whirpool	\$	3,000.00
121	5210026	Archivero horizontal 4 gavetas melamina negro T/O	\$	3,076.71
122	5210052	Banca areta 3 plazas polipropileno negro	\$	3,182.74
123	5210064	Mesa de trabajo 115x60x75	\$	3,642.40
124	5210053	Barra de trabajo recta	\$	3,828.00
125	5210102	Sillon ejecutivo negro	\$	3,828.00
126	5210103	Sillon ejecutivo negro	\$	3,828.00
127	5210046	Escritorio "L" tipo bala	\$	4,891.72

128	5210065	Módulo con panel de melamina	\$	5,411.40
129	5210066	Módulo con panel de melamina	\$	5,411.40
130	5210067	Módulo con panel de melamina	\$	5,411.40
131	5210068	Módulo con panel de melamina	\$	5,411.40
132	5210069	Módulo con panel de melamina	\$	5,411.40
133	5210044	Centro de trabajo en forma de "U" galler	\$	5,799.00
134	5210073	Escritorios de oficina	\$	6,240.80
135	5210074	Módulo de trabajo para 6 personas	\$	6,360.66
136	5150281	tarjeta expansión para extensiones analógicas KXTD 174	\$	6,549.54
137	5150278	Tarjeta CPU para KXTD 1232 versión 2211	\$	8,603.44
138	5210077	Unidad de control Panasonic KX-TD 123210	\$	11,370.35
139	5210054	Expo flex Eco, estructura ligera de aluminio con conectores de resorte	\$	21,854.86
140	5150049	Mouse USB Lanix	\$	142.62
141	5150050	Teclado USB Lanix	\$	285.24
142	5150048	Monitor Lanix 21.5 in	\$	2,320.00
143	5150277	Impresora de Tinta Epson L355	\$	4,083.20
144	5150051	Impresora Laser Samsung ProXpress 3820ND	\$	4,315.20
145	5150047	CPU Lanix Core i7 8GB RAM HD 500Gb	\$	13,834.34
146	5210007	Sumadora mod. 1418 marca Printaform	\$	599.15
147	5150284	Mesa para sala de espera en lamina gris	\$	1,038.20
148	5150263	Maquina de escribir PRINTAFORM, Serie: SFY2108923	\$	1,485.00
149	5150269	Caja de Seguridad Marca ARMSTRONG	\$	2,323.99
150	5150291	Silla operativa	\$	2,795.60
151	5150193	Credenza c/2puertas y entrepaño interior	\$	3,236.40
152	5210027	Archivero horizontal. c/2 gavetas	\$	4,715.40
153	5150254	Librero con entre paños	\$	4,722.49
154	5210073	Módulo de trabajo c/2 y 1 gaveta c/ caja fuerte	\$	5,196.80
155	5150063	Mouse USB Lanix	\$	142.62
156	5150064	Teclado USB Lanix	\$	285.24
157	5150062	Monitor Lanix 21.5 in	\$	2,320.00
158	5150291	IMPRESORA EPSON LX300	\$	2,949.65
159	5150061	CPU Lanix Core i7 8GB RAM HD 500Gb	\$	13,834.34
160	5150292	Silla operativa	\$	2,795.60

161	5210070	Módulo con panel de melamina	\$	5,411.40
162	5150075	Mouse USB Lanix	\$	142.62
163	5150076	Teclado USB Lanix	\$	285.24
164	5150074	Monitor Lanix 21.5 in	\$	2,320.00
165	5150073	CPU Lanix Core i7 8GB RAM HD 500Gb	\$	13,834.34
166	5210055	Extintidor	\$	137.72
167	5210056	Extintidor	\$	137.72
168	5210057	Extintidor	\$	137.72
169	5210044	Escalera metálica tipo tijera color gris	\$	527.27
170	5150293	Silla operativa	\$	2,795.60
171	5210071	Módulo con panel de melamina	\$	5,411.40
172	5410012	VENTO STARTLINE AUT TIP 4P	\$	212,990.00
173	5150084	Mouse USB Lanix	\$	142.62
174	5150085	Teclado USB Lanix	\$	285.24
175	5150083	Monitor Lanix 21.5 in	\$	2,320.00
176	5150082	CPU Lanix Core i7 8GB RAM HD 500Gb	\$	13,834.34
177	5210081	Caja fuerte sentry S3871T	\$	756.85
178	5150263	Silla de visita tipo trineo cromado	\$	2,528.80
179	5150264	Silla de visita tipo trineo cromado	\$	2,528.80
180	5210023	Sillón ejecutivo c/ respaldo	\$	4,779.20
181	5150092	Mouse USB Lanix	\$	142.62
182	5150093	Teclado USB Lanix	\$	285.24
183	5150091	Monitor Lanix 21.5 in	\$	2,320.00
184	5150090	CPU Lanix Core i7 8GB RAM HD 500Gb	\$	13,834.34
185	5150094	Laptop Lanix Core i7 8GB RAM HD 500Gb	\$	15,078.84
186	5210075	ventilador c/control lasko	\$	150.49
187	5210006	Sumadora FR-2650	\$	353.57
188	5210040	Sillon ejecutivo negro	\$	1,180.42
189	5210085	Cámara digital Panasonic 163582 Lumix tz5k	\$	2,999.02
190	5210086	Cámara digital Panasonic 163582 Lumix tz5k	\$	2,999.02
191	5210032	Conjunto Ejecutivo peninsular con credenza 1.80 x 80	\$	5,284.53
192	5150097	Mouse USB Lanix	\$	142.62
193	5150098	Teclado USB Lanix	\$	285.24

194	5150096	Monitor Lanix 21.5 in	\$	2,320.00
195	5150099	Impresora de Tinta Epson L355	\$	4,083.20
196	5150095	CPU Lanix Core i7 8GB RAM HD 500Gb	\$	13,834.34
197	5210078	Teléfono digital sencillo negro KX-TS550LXB	\$	62.49
198	5210065	Mesa de trabajo con plataforma inf FFDD 0174	\$	299.49
199	5210039	Pizarrón de corcho 80 x 1.20	\$	469.63
200	5210025	Consola de operadora mod TD7240	\$	574.67
201	5210046	Pizarrón de corcho	\$	718.20
202	5150265	Silla de visita tipo trineo cromado	\$	2,528.80
203	5150266	Silla de visita tipo trineo cromado	\$	2,528.80
204	5150255	Librero con entre paños	\$	4,722.49
205	5150256	Librero con entre paños	\$	4,722.49
206	5150257	Librero con entre paños	\$	4,722.49
207	5210024	Sillón ejecutivo c/ respaldo	\$	4,779.20
208	5210025	Sillón ejecutivo c/ respaldo	\$	4,779.20
209	5210028	Conjunto Ejecutivo peninsular con credenza 1.80 x 80	\$	5,284.53
210	5150280	Tarjeta disa operadora	\$	5,568.00
211	5210011	Equipo alarma CTL	\$	9,066.94
212	5150110	Mouse USB Lanix	\$	142.62
213	5150111	Teclado USB Lanix	\$	285.24
214	5150112	Monitor LCD 15In BTC Negro	\$	390.98
215	5150109	CPU Lanix Core i7 8GB RAM HD 500Gb	\$	13,834.34
216	28	Camioneta Ford S plus modelo 2013, color blanco, placas WFL8057	\$	200,000.00
217	5150124	Mouse USB Lanix	\$	142.62
218	5150125	Teclado USB Lanix	\$	285.24
219	5150123	Monitor Lanix 21.5 in	\$	2,320.00
220	5150122	CPU Lanix Core i7 8GB RAM HD 500Gb	\$	13,834.34
221	5210071	Archivero Metal 2c carta metal	\$	144.02
222	5150279	Silla marca paris s-307 Ga printaform color negro c/ rodaias v brazos	\$	587.54
223	5150255	Archivero 4 Gavetas MUNHER L.T.PA 398 10048	\$	1,091.15
224	5150256	Archivero 4 Gavetas MUNHER L.T.PA 398 10048	\$	1,091.15
225	5150257	Archivero 4 Gavetas MUNHER L.T.PA 398 10048	\$	1,091.15
226	5210083	Archivero metálico 4 gavetas negro	\$	1,917.63

227	5210084	Archivero metálico 4 gavetas negro	\$	1,917.63
228	5210085	Archivero metálico 4 gavetas negro t carta	\$	1,917.63
229	5210086	Archivero metálico 4 gavetas negro t carta	\$	1,917.63
230	5210089	Archivero metálico 4 gavetas tamaño carta	\$	1,917.63
231	5210071	Archivero metalico, c/4 gavetas t/c. c/negro	\$	2,116.92
232	5210096	Archivero metálico color negro c/4 gavetas tamaño carta	\$	2,298.85
233	5210097	Archivero metálico color negro c/4 gavetas tamaño carta	\$	2,298.85
234	5210098	Archivero metálico color negro c/4 gavetas tamaño carta	\$	2,298.85
235	5210099	Archivero metálico color negro c/4 gavetas tamaño carta	\$	2,298.85
236	5210087	Archivero metálico 4 gavetas negro t oficio	\$	2,415.92
237	5210088	Archivero metálico 4 gavetas negro t oficio	\$	2,415.92
238	5210077	3 Arch metal negro c/4 caj t/o	\$	2,474.13
239	5210100	Archivero metalico color negro c/4 gavetas tamaño oficio	\$	2,566.80
240	5210101	Archivero metalico color negro c/4 gavetas tamaño oficio	\$	2,566.80
241	5150262	Silla de trabajo en color negro	\$	2,795.60
242	5150294	Silla operativa	\$	2,795.60
243	5210090	Archivero metalico c/4 gavetas tamaño oficio	\$	2,995.00
244	5210091	Archivero metalico c/4 gavetas tamaño oficio	\$	2,995.00
245	5210092	Archivero metalico c/4 gavetas tamaño oficio	\$	2,995.00
246	5210102	Archivero metalico color negro c/4 gavetas tamaño oficio	\$	3,398.99
247	5210103	Archivero metalico color negro c/4 gavetas tamaño oficio	\$	3,398.99
248	5210104	Archivero metalico color negro c/4 gavetas tamaño oficio	\$	3,398.99
249	5210105	Archivero metalico color negro c/4 gavetas tamaño oficio	\$	3,398.99
250	5210106	Archivero metalico color negro c/4 gavetas tamaño oficio	\$	3,398.99
251	5210107	Archivero metalico color negro c/4 gavetas tamaño oficio	\$	3,398.99
252	5210108	Archivero metalico color negro c/4 gavetas tamaño oficio	\$	3,398.99
253	5210109	Archivero metalico color negro c/4 gavetas tamaño oficio	\$	3,398.99
254	5210110	Archivero metalico color negro c/4 gavetas tamaño oficio	\$	3,398.99
255	5210111	Archivero metalico color negro c/4 gavetas tamaño oficio	\$	3,398.99
256	5210112	Archivero metalico color negro c/4 gavetas tamaño oficio	\$	3,398.99
257	5210070	Archivero metalico tamaño oficio	\$	3,398.99
258	5210081	Archivero metalico c/4 gavetas tamaño oficio	\$	3,900.00
259	5210113	Archivero metalico color negro c/4 gavetas tamaño oficio	\$	3,900.00

260	5210114	Archivero metalico color negro c/4 gavetas tamaño oficina	\$	3,900.00
261	5150134	Mouse USB Lanix	\$	142.62
262	5150135	Teclado USB Lanix	\$	285.24
263	5150132	CPU Lanix Core i7 8GB RAM HD 500Gb	\$	13,834.34
264	5210038	Pizarrón de corcho 60x80	\$	233.37
265	5210043	Carrito manual diablito color azul	\$	583.24
266	5210075	Estante de metal de 2.44 mts. de altura	\$	584.89
267	5210076	Estante de metal de 2.44 mts. de altura	\$	584.89
268	5210077	Estante de metal de 2.44 mts. de altura	\$	584.89
269	5210078	Estante de metal de 2.44 mts. de altura	\$	584.89
270	5210079	Estante de metal de 2.44 mts. de altura	\$	584.89
271	5210080	Estante de metal de 2.44 mts. de altura	\$	584.89
272	5210081	Estante de metal de 2.44 mts. de altura	\$	584.89
273	5210082	Estante de metal de 2.44 mts. de altura	\$	584.89
274	5210083	Estante de metal de 2.44 mts. de altura	\$	584.89
275	5210084	Estante de metal de 2.44 mts. de altura	\$	584.89
276	5210085	Estante de metal de 2.44 mts. de altura	\$	584.89
277	5210086	Estante de metal de 2.44 mts. de altura	\$	584.89
278	5210087	Estante de metal de 2.44 mts. de altura	\$	584.89
279	5210088	Estante de metal de 2.44 mts. de altura	\$	584.89
280	5210089	Estante de metal de 2.44 mts. de altura	\$	584.89
281	5210090	Estante de metal de 2.44 mts. de altura	\$	584.89
282	5210091	Estante de metal de 2.44 mts. de altura	\$	584.89
283	5210092	Estante de metal de 2.44 mts. de altura	\$	584.89
284	5210093	Estante de metal de 2.44 mts. de altura	\$	584.89
285	5210094	Estante de metal de 2.44 mts. de altura	\$	584.89
286	5210074	Escritorios de oficina	\$	6,240.80
287	5210075	Módulo de trabajo para 6 personas	\$	6,360.66
288	5210097	13 estantes de metal	\$	10,073.44
289	5150176	Mouse USB Lanix	\$	142.62
290	5150177	Teclado USB Lanix	\$	285.24
291	5150175	Monitor Lanix 21.5 in	\$	2,320.00
292	5150174	CPU Lanix Core i7 8GB RAM HD 500Gb	\$	13,834.34

293	5150142	Mouse USB Lanix	\$	142.62
294	5150143	Teclado USB Lanix	\$	285.24
295	5150141	Monitor Lanix 21.5 in	\$	2,320.00
296	5150144	Impresora HP LaserJet P3015DN	\$	8,267.19
297	5150140	CPU Lanix Core i7 8GB RAM HD 500Gb	\$	13,834.34
298	5150258	Archivero 4 Gavetas orillas metálicas	\$	788.00
299	5150259	Archivero 4 Gavetas orillas metálicas	\$	788.00
300	5210094	Archivero metalico color negro c/2 gavetas tamaño carta	\$	949.18
301	5150260	Archivero de Madera	\$	1,789.22
302	5150295	Silla operativa	\$	2,795.60
303	5150258	Librero con entre paños	\$	4,722.49
304	5150259	Librero con entre paños	\$	4,722.49
305	5150260	Librero con entre paños	\$	4,722.49
306	5150251	Librero a piso c/puertas y entrepaños	\$	4,814.00
307	5150252	Librero a piso c/puertas y entrepaños	\$	4,814.00
308	5150151	Mouse USB Lanix	\$	142.62
309	5150152	Teclado USB Lanix	\$	285.24
310	5150150	Monitor Lanix 21.5 in	\$	2,320.00
311	5150149	CPU Lanix Core i7 8GB RAM HD 500Gb	\$	13,834.34
312	5210060	Mesa centro vigar color negro/gris COCINA	\$	1.00
313	5210005	Gullotina	\$	291.60
314	5210008	Encuadernadora gris WB-460 91574	\$	862.24
315	5210033	Gabinete tipo librero 4 entrepaños 2 puertas	\$	1,840.77
316	5210061	Mesa circular 120cm diametro	\$	1,972.00
317	5210062	Mesa circular 120cm diametro	\$	1,972.00
318	5210057	Archivero Metálico Dos Puertas Traspaso FAPES	\$	2,000.00
319	5210025	Conjunto peninsular 2 piezas color vino	\$	2,345.82
320	5150200	Mouse USB Lanix	\$	142.62
321	5150201	Teclado USB Lanix	\$	285.24
322	5150199	Monitor Lanix 21.5 in	\$	2,320.00
323	5150198	CPU Lanix Core i7 8GB RAM HD 500Gb	\$	13,834.34
324	5150196	Mouse USB Lanix	\$	142.62
325	5150197	Teclado USB Lanix	\$	285.24

326	5150195	Monitor Lanix 21.5 in	\$	2,320.00
327	5150194	CPU Lanix Core i7 8GB RAM HD 500Gb	\$	13,834.34
328	5210035	Teléfono Unilínea AT&T	\$	144.54
329	5150282	Silla mecanismo lama	\$	2,795.60
330	5210089	Teléfono digital sencillo negro KX-TS550LXB	\$	62.49
331	5210070	Escritorio mod gris /negro/U c/arch	\$	144.78
332	5210095	Archivero metálico color negro c/2 gavetas tamaño carta	\$	945.18
333	5150296	Silla operativa	\$	2,795.60
334	5210082	Archivero metálico c/4 gavetas tamaño oficio	\$	3,900.00
335	5210090	Guillotina Boston mod	\$	1.00
336	5210079	Silla Paris Printaform 307-GA	\$	226.63
337	5210022	Silla secretarial de tela color negra	\$	460.08
338	5210024	Conjunto peninsular 2 piezas color vino	\$	2,345.82
339	5210096	FRIGOBAR 4.4 FT CUBICOS DANBY	\$	3,399.00
340	5150204	Mouse USB Lanix	\$	142.62
341	5150205	Teclado USB Lanix	\$	285.24
342	5150203	Monitor Lanix 21.5 in	\$	2,320.00
343	5150253	Impresora HP Laser 1022	\$	1.00
344	5150254	Impresora Epson FX890 9 Pines 10in	\$	1.00
345	5150171	Mouse USB Lanix	\$	142.62
346	5150238	Mouse USB Lanix	\$	142.62
347	5150247	Mouse USB Lanix	\$	142.62
348	5150228	Mouse USB Lanix	\$	142.62
349	5150235	Mouse USB Lanix	\$	142.62
350	5150172	Teclado USB Lanix	\$	285.24
351	5150234	Teclado USB Lanix	\$	285.24
352	5150239	Teclado USB Lanix	\$	285.24
353	5150243	Teclado USB Lanix	\$	285.24
354	5150248	Teclado USB Lanix	\$	285.24
355	5150229	Teclado USB Lanix	\$	285.24
356	5150255	Router Dlink Dir3000 4Puertos 10/100 Wireless	\$	409.62
357	5150256	Disco Duro Externo 500 Gb Marca ACTECK	\$	1,109.75
358	5150275	1 TABLETA TECHPAD	\$	1,199.00

359	5150276	TABLETA TECHPAD	\$	1,199.00
360	5150269	MONITOR HP DE 21.5	\$	2,204.00
361	5150273	MONITOR HP DE 21.5	\$	2,204.00
362	5150015	Monitor Lanix 21.5 in	\$	2,320.00
363	5150170	Monitor Lanix 21.5 in	\$	2,320.00
364	5150227	Monitor Lanix 21.5 in	\$	2,320.00
365	5150233	Monitor Lanix 21.5 in	\$	2,320.00
366	5150292	IMPRESORA EPSON LX300	\$	3,000.35
367	5150252	Access Point	\$	3,100.00
368	5150230	Impresora de Tinta Epson L355	\$	4,083.20
369	5150301	MAC MINI 2012	\$	7,110.00
370	5150265	XEROX WORKCENTRE PE220	\$	7,302.50
371	5150290	PANDUIT RACK - ORGANIZADOR DE RED	\$	8,093.68
372	5150294	IMPRESORA HEWLETT PACKARD HP COLORJET CP2025	\$	9,119.25
373	5150295	PANTALLA ELITA SPECTRUM CONTROL REMOTO	\$	9,500.00
374	5150266	IMPRESORA ZEBRA GC420T	\$	10,450.44
375	5150299	3 NOBREAK 1000 VA CYBERPOWER	\$	10,497.00
376	5150293	PROYECTOR (CA_ON) EPSON POWER LITE 78C	\$	11,689.27
377	5150274	TARJETA PARA 16 EXTENSIONES TELEFONICAS	\$	11,832.00
378	5150297	PROYECTOR EPSON POWERLITE W04+ MODELO H718A	\$	12,999.00
379	5150169	CPU Lanix Core i7 8GB RAM HD 500Gb	\$	13,834.34
380	5150236	CPU Lanix Core i7 8GB RAM HD 500Gb	\$	13,834.34
381	5150241	CPU Lanix Core i7 8GB RAM HD 500Gb	\$	13,834.34
382	5150244	CPU Lanix Core i7 8GB RAM HD 500Gb	\$	13,834.34
383	5150226	CPU Lanix Core i7 8GB RAM HD 500Gb	\$	13,834.34
384	5150240	Impresora de Tarjetas de PCV marca BADGY	\$	14,980.40
385	5150231	Laptop Lanix Core i7 8GB RAM HD 500Gb	\$	15,078.84
386	5150249	Laptop Lanix Core i7 8GB RAM HD 500Gb	\$	15,078.84
387	5150250	Laptop Lanix Core i7 8GB RAM HD 500Gb	\$	15,078.84
388	5150267	PISTOLA ZEBRA MT2070	\$	26,390.00
389	5150289	MONITOR HEWLETT PACKARD TFT5600 RKM	\$	27,831.15
390	5150298	FORTIGATE 90D	\$	33,198.62
391	5150251	Servidor Lanix Spine SB	\$	34,220.00

392	5150282	SWITCH CISCO WS-C3560-24PS-S	\$	36,263.33
393	5150283	SWITCH CISCO WS-C3560-24PS-S	\$	36,263.33
394	5150284	SWITCH CISCO WS-C3560-24PS-S	\$	36,263.34
395	5150300	55 NOBREAK KOBLENZ 480 VA	\$	52,249.97
396	5150288	CPU HEWLETT PACKARD SERVIDOR PROLIANT 380 3.6 GHz	\$	157,709.85
397	5150282	Mesa Madera Mod. DMR-100	\$	251.50
398	5200037	Pizarrón de corcho 60x80 1/2	\$	254.28
399	5150280	Silla marca paris s-307 Ga printaform color negro c/ rodaias v brazos	\$	587.49
400	5150281	Silla marca paris s-307 Ga printaform color negro c/ rodaias v brazos	\$	587.54
401	5210084	Cámara digital marca samsung de 7 mega	\$	2,898.00
402	5210063	Archivero vertical 2 cajones y gaveta t/oficio	\$	3,195.80
403	5150279	Mesa de trabajo en dos partes	\$	3,828.00
404	5150280	Mesa de trabajo en dos partes	\$	3,828.00
405	5150281	Mesa de trabajo en L con 2 cajones	\$	4,309.40
406	5150261	Librero con entre paños	\$	4,722.49
407	5210071	Escritorio rect en "L" 2 cajones y 1 gaveta	\$	4,756.00
408	5210072	Escritorio rect en "L" 2 cajones y 1 gaveta	\$	4,756.00
409	5150253	Librero a piso c/puertas y entrepaños	\$	4,814.00
410	5210047	Escritorio "L" tipo bala	\$	4,891.72
411	5210072	Módulo con panel de melamina	\$	5,411.40
412	5210100	Sistema de Control de asistencia	\$	11,600.00
413	5210055	DVD para 8 cámaras con D.D 1.5 Tb	\$	9,396.00
414	5210112	SISTEMA TELEFÓNICO MARCA INTELBRAS MODELO 220	\$	182,792.80
415	5150258	Mouse USB Lanix	\$	142.62
416	5150259	Teclado USB Lanix	\$	285.24
417	5150003	Mouse USB Lanix	\$	142.62
418	5150004	Teclado USB Lanix	\$	285.24
419	5150005	Impresora HP DeskJet Ink Advantage 4625 AIO WIFI	\$	1,628.59
420	5150002	Monitor Lanix 21.5 in	\$	2,320.00
421	5150001	CPU Lanix Core i7 8GB RAM HD 500Gb	\$	13,834.34
422	5150059	Mouse USB Lanix	\$	142.62
423	5150060	Teclado USB Lanix	\$	285.24
424	5150058	Monitor Lanix 21.5 in	\$	2,320.00

425	5150057	CPU Lanix Core i7 8GB RAM HD 500Gb	\$	13,834.34
426	5150067	Mouse USB Lanix	\$	142.62
427	5150068	Teclado USB Lanix	\$	285.24
428	5150066	Monitor Lanix 21.5 in	\$	2,320.00
429	5150065	CPU Lanix Core i7 8GB RAM HD 500Gb	\$	13,834.34
430	5150262	Mouse USB Lanix	\$	142.62
431	5150263	Teclado USB Lanix	\$	285.24
432	5150261	Monitor Lanix 21.5 in	\$	2,320.00
433	5150264	Impresora Laser Samsung ProXpress 3820ND	\$	4,315.20
434	5150260	CPU Lanix Core i7 8GB RAM HD 500Gb	\$	13,834.34
435	5150136	Mouse USB Lanix	\$	142.62
436	5150139	Teclado USB Lanix	\$	285.24
437	5150138	Monitor Lanix 21.5 in	\$	2,320.00
438	5150137	CPU Lanix Core i7 8GB RAM HD 500Gb	\$	13,834.34
439	5150192	Mouse USB Lanix	\$	142.62
440	5150193	Teclado USB Lanix	\$	285.24
441	5150191	Monitor Lanix 21.5 in	\$	2,320.00
442	5150190	CPU Lanix Core i7 8GB RAM HD 500Gb	\$	13,834.44
443	5150208	Mouse USB Lanix	\$	142.62
444	5150209	Teclado USB Lanix	\$	285.24
445	5150207	Monitor Lanix 21.5 in	\$	2,320.00
446	5150206	CPU Lanix Core i7 8GB RAM HD 500Gb	\$	13,834.34
447	5410008	FORD RANGER 2017 blanco	\$	329,054.00
448	5150008	Mouse USB Lanix	\$	142.62
449	5150009	Teclado USB Lanix	\$	285.24
450	5150007	Monitor Lanix 21.5 in	\$	2,320.00
451	5150006	CPU Lanix Core i7 8GB RAM HD 500Gb	\$	13,834.34
452	5210104	Silla de visita tipo trineo cromado	\$	2,528.80
453	5210105	Silla de visita tipo trineo cromado	\$	2,528.80
454	5210121	Sillón ejecutivo mod Ab-5000	\$	4,023.85
455	5210029	Conjunto Ejecutivo peninsular con credenza 1.80 x 80	\$	9,694.70
456	5150012	Mouse USB Lanix	\$	142.62
457	5150013	Teclado USB Lanix	\$	285.24

458	5150010	CPU Lanix Core i7 8GB RAM HD 500Gb	\$	13,834.34
459	5210068	Mesa de madera para juntas redonda	\$	1,171.26
460	5210069	Mesa de melamina color caoba negro 3.60x1.10x.75 semi ovalada	\$	3,864.00
461	5210111	Silla operativa	\$	2,795.60
462	5210056	Conjunto ejecutivo	\$	2,903.75
463	5210037	Archivero Vertical 4 gavetas, madera Vino Negro Linea Euro Espacio T/O	\$	4,186.00
464	5150029	Mouse USB Lanix	\$	142.62
465	5150030	Teclado USB Lanix	\$	285.24
466	5150028	Monitor Lanix 21.5 in	\$	2,320.00
467	5150027	CPU Lanix Core i7 8GB RAM HD 500Gb	\$	13,834.34
468	5210110	Silla operativa	\$	2,795.60
469	5210111	Módulo con panel de melamina	\$	5,411.40
470	5150033	Mouse USB Lanix	\$	142.62
471	5150034	Teclado USB Lanix	\$	285.24
472	5150070	Monitor Lanix 21.5 in	\$	2,320.00
473	5150031	CPU Lanix Core i7 8GB RAM HD 500Gb	\$	13,834.34
474	5210073	Archivero Metal 2c carta metal	\$	144.02
475	5210108	Silla mecanismo lama	\$	2,795.60
476	5210093	Escritorios de oficina	\$	6,240.80
477	5210117	Módulo de trabajo para seis personas	\$	6,360.66
478	5150088	Mouse USB Lanix	\$	142.62
479	5150089	Teclado USB Lanix	\$	285.24
480	5150087	Monitor Lanix 21.5 in	\$	2,320.00
481	5150086	CPU Lanix Core i7 8GB RAM HD 500Gb	\$	13,834.34
482	5210091	Enfriador Whirpool	\$	3,000.00
483	5210050	Banca areta 3 plazas polipropileno negro	\$	3,435.42
484	5210051	Banca areta 3 plazas polipropileno negro	\$	3,435.42
485	5210052	Banca confortable de 3 piezas	\$	12,951.40
486	5210053	Banca confortable de 3 piezas	\$	12,951.40
487	5210054	Banca confortable de 3 piezas	\$	12,951.40
488	5210118	Módulo para recepcion V4 c/2 cajones y gaveta en melanina aris	\$	21,889.20
489	5150037	Mouse USB Lanix	\$	142.62
490	5150038	Teclado USB Lanix	\$	285.24

491	5150036	Monitor Lanix 21.5 in	\$	2,320.00
492	5150035	CPU Lanix Core i7 8GB RAM HD 500Gb	\$	13,834.34
493	5210109	Silla operativa	\$	2,795.60
494	5210110	Módulo con panel de melamina	\$	5,411.40
495	5210092	Escritorios de oficina	\$	6,240.80
496	5210116	Módulo de trabajo para seis personas	\$	6,360.66
497	5150180	Mouse USB Lanix	\$	142.62
498	5150181	Teclado USB Lanix	\$	285.24
499	5150179	Monitor Lanix 21.5 in	\$	2,320.00
500	5150178	CPU Lanix Core i7 8GB RAM HD 500Gb	\$	13,834.34
501	5150167	Mouse USB Lanix	\$	142.62
502	5150168	Teclado USB Lanix	\$	285.24
503	5150166	Monitor Lanix 21.5 in	\$	2,320.00
504	5150165	CPU Lanix Core i7 8GB RAM HD 500Gb	\$	13,834.34
505	5210112	Silla operativa	\$	2,795.60
506	5210113	Módulo con panel de melamina	\$	5,411.40
507	5210055	Calculadora de escritorio MOD 1422 Serie 94035328	\$	242.00
508	5210102	Silla de trabajo en color negro	\$	2,795.60
509	5210113	Silla operativa	\$	2,795.60
510	5210114	Módulo con panel de melamina	\$	5,411.40
511	5210101	silla cromada	\$	999.00
512	5210035	Archivero vertical 4 gavetas T/O melamina 28mm	\$	1,644.21
513	5210036	Archivero vertical 4 gavetas T/O melamina 28mm	\$	1,644.21
514	5410014	Archivero de Madera	\$	1,789.22
515	5410015	Archivero de Madera	\$	1,789.22
516	5410016	Archivero de Madera	\$	1,789.22
517	5410017	Archivero de Madera	\$	1,789.22
518	5210106	Silla de visita tipo trineo cromado	\$	2,528.80
519	5210107	Silla de visita tipo trineo cromado	\$	2,528.80
520	5210107	Pantalla LED 32 LED	\$	4,499.00
521	5210119	Sillón ejecutivo c/ respaldo	\$	4,779.20
522	5210067	Librero a piso c/puertas y entrepaños	\$	4,814.00

523	5210027	Conjunto Ejecutivo peninsular con credenza 1.60 x 70	\$	5,284.53
524	5150202	CPU Lanix Core i7 8GB RAM HD 500Gb	\$	13,834.34
525	5150212	Mouse USB Lanix	\$	142.62
526	5150213	Teclado USB Lanix	\$	285.24
527	5150211	Monitor Lanix 21.5 in	\$	2,320.00
528	5150210	CPU Lanix Core i7 8GB RAM HD 500Gb	\$	13,834.34
529	5210114	Silla operativa	\$	2,795.60
530	5210115	Módulo con panel de melamina	\$	5,411.40
531	5410004	Ford Escape 2017 blanco	\$	331,649.00
532	5150220	Mouse USB Lanix	\$	142.62
533	5150221	Teclado USB Lanix	\$	285.24
534	5150219	Monitor Lanix 21.5 in	\$	2,320.00
535	5150218	CPU Lanix Core i7 8GB RAM HD 500Gb	\$	13,834.34
536	5210066	Lámpara de Escritorio (dirección)	\$	1.00
537	5210030	Archivero horizontal 2 gavetas T/O melamina	\$	1,913.63
538	5210098	FRIGOBAR DE ACERO WHIRPOOL	\$	4,499.00
539	5210108	Pantalla LED 32 LED	\$	4,499.00
540	5210109	MESAS DE TRABAJO CAOBA NEGRO	\$	6,453.33
541	5210116	Silla optiva en tela/negro	\$	2,581.00
542	5210117	Silla optiva en tela/negro	\$	2,581.00
543	5210120	Sillón ejecutivo c/ respaldo	\$	4,779.20
544	5150224	Mouse USB Lanix	\$	142.62
545	5150225	Teclado USB Lanix	\$	285.24
546	5150223	Monitor Lanix 21.5 in	\$	2,320.00
547	5150222	CPU Lanix Core i7 8GB RAM HD 500Gb	\$	13,834.34
548	5210059	Sillón piel sint negro	\$	1.00
549	5210099	Frigobar 2p	\$	2,599.00
550	5210042	Archivero horizontal 2 gavetas negro vino	\$	2,711.38
551	5410019	Ford Escape 2017 gris	\$	331,649.00
552	5150016	Mouse USB Lanix	\$	142.62
553	5150017	Teclado USB Lanix	\$	285.24
554	5150242	Monitor Lanix 21.5 in	\$	2,320.00


555	5150014	CPU Lanix Core i7 8GB RAM HD 500Gb	\$	13,834.34
556	5150161	Ventilador torre 88 cms	\$	769.00
557	5150160	Silla de visita tipo trineo cromado	\$	2,528.80
558	5150161	Silla de visita tipo trineo cromado	\$	2,528.80
559	5150164	Sillón ejecutivo c/ respaldo	\$	4,779.20
560	5210043	Centro de trabajo en forma de "U" galler	\$	5,799.00
561	5210041	Archivero horizontal 2 gavetas negro vino	\$	2,711.38
562	5150155	Mouse USB Lanix	\$	142.62
563	5150156	Teclado USB Lanix	\$	285.24
564	5150154	Monitor Lanix 21.5 in	\$	2,320.00
565	5150153	CPU Lanix Core i7 8GB RAM HD 500Gb	\$	13,834.34
566	5150162	Silla operativa	\$	2,795.60
567	5150158	Escritorio "L" tipo bala	\$	4,891.72
568	5150159	Escritorios de oficina	\$	6,240.80
569	5210101	Módulo de trabajo para seis personas	\$	6,360.66
570	5150159	Mouse USB Lanix	\$	142.62
571	5150160	Teclado USB Lanix	\$	285.24
572	5150158	Monitor Lanix 21.5 in	\$	2,320.00
573	5150157	CPU Lanix Core i7 8GB RAM HD 500Gb	\$	13,834.34
574	5150163	Silla operativa	\$	2,795.60
575	5210100	Módulo con panel de melamina	\$	5,411.40
576	5150131	Monitor Lanix 21.5 in	\$	2,320.00
577	5150130	CPU Lanix Core i7 8GB RAM HD 500Gb	\$	13,834.34
578	5150132	Silla de visita tipo trineo cromado	\$	2,528.80
579	5210103	Silla de visita tipo trineo cromado	\$	2,528.80
580	5210115	Silla optiva en tela/negro	\$	2,581.00
581	5210118	Sillón ejecutivo c/ respaldo	\$	4,779.20
582	5150026	Teclado USB Lanix	\$	285.24
583	5150024	Monitor Lanix 21.5 in	\$	2,320.00
584	5150023	CPU Lanix Core i7 8GB RAM HD 500Gb	\$	13,834.34
585	5150227	Silla mecanismo lama	\$	2,795.60
586	5410006	Escritorios de oficina	\$	6,240.80
587	5150091	Módulo de trabajo para 6 personas	\$	6,360.66

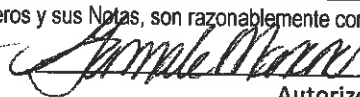
588	5150229	Silla mecanismo lama	\$	2,795.60
589	5210049	Archivero dos gavetas horizontal T/O melamina	\$	2,866.65
590	5150086	Módulo con panel de melamina	\$	5,411.40
591	5150079	Mouse USB Lanix	\$	142.62
592	5150080	Teclado USB Lanix	\$	285.24
593	5150078	Monitor Lanix 21.5 in	\$	2,320.00
594	5150081	Impresora HP LaserJet P3015DN	\$	8,267.19
595	5150077	CPU Lanix Core i7 8GB RAM HD 500Gb	\$	13,834.34
596	5150230	Silla operativa	\$	2,795.60
597	5150084	Módulo con panel de melamina	\$	5,411.40
598	5150120	Mouse USB Lanix	\$	142.62
599	5150121	Teclado USB Lanix	\$	285.24
600	5150118	CPU Lanix Core i7 8GB RAM HD 500Gb	\$	13,834.34
601	5410005	DODGE DAKOTA 2009	\$	130,000.00
602	5150225	Silla de visita tipo trineo cromado	\$	2,528.80
603	5150226	Silla de visita tipo trineo cromado	\$	2,528.80
604	5150236	Silla optiva en tela/negro	\$	2,581.00
605	5150237	Silla optiva en tela/negro	\$	2,581.00
606	5210019	Archivero horizontal 4 gavetas melamina negro T/O	\$	2,865.24
607	5150128	Mouse USB Lanix	\$	142.62
608	5150129	Teclado USB Lanix	\$	285.24
609	5150127	Monitor Lanix 21.5 In	\$	2,320.00
610	5150126	CPU Lanix Core i7 8GB RAM HD 500Gb	\$	13,834.34
611	5150228	Silla mecanismo lama	\$	2,795.60
612	5150085	Módulo con panel de melamina	\$	5,411.40
613	5210067	Teléfono digital sencillo negro KX-TS550LXB	\$	62.49
614	5150147	Mouse USB Lanix	\$	142.62
615	5150148	Teclado USB Lanix	\$	285.24
616	5150146	Monitor Lanix 21.5 in	\$	2,320.00
617	5150145	CPU Lanix Core i7 8GB RAM HD 500Gb	\$	13,834.34
618	5150231	Silla operativa	\$	2,795.60
619	5150234	Silla operativa	\$	2,795.60
620	5150083	Librero con entre paños	\$	4,722.49

621	5150082	Librero a piso c/puertas y entrepaños	\$	4,814.00
622	5150088	Módulo con panel de melamina	\$	5,411.40
623	5150232	Silla operativa	\$	2,795.60
624	5150216	Mouse USB Lanix	\$	142.62
625	5150217	Teclado USB Lanix	\$	285.24
626	5150215	Monitor Lanix 21.5 in	\$	2,320.00
627	5150214	CPU Lanix Core i7 8GB RAM HD 500Gb	\$	13,834.34
628	5210021	Calculadora Printaform S010446551	\$	253.00
629	5150089	Módulo con panel de melamina	\$	5,411.40
630	5210045	Teléfono sencillo negro KX-TS550LXB	\$	26.15
631	5210020	Archivero metálico 4 gavetas negro t carta	\$	811.32
632	5150235	Silla operativa	\$	2,795.60
633	5150090	Módulo con panel de melamina	\$	5,411.40
634	5150257	Pantalla Proyector DataLine Triplie	\$	1.00
635	5150233	Silla operativa	\$	2,795.60
636	5150087	Módulo con panel de melamina	\$	5,411.40
637	5150071	Mouse USB Lanix	\$	142.62
638	5150072	Teclado USB Lanix	\$	285.24
639	5150237	Monitor Lanix 21.5 in	\$	2,320.00
640	5150069	CPU Lanix Core i7 8GB RAM HD 500Gb	\$	13,834.34
641	5210013	Sumadora eléctrica MOP20DHIII	\$	501.31
642	5210085	Módulo con panel de melamina	\$	5,411.40
643	5150102	Mouse USB Lanix	\$	142.62
644	5150103	Teclado USB Lanix	\$	285.24
645	5150100	CPU Lanix Core i7 8GB RAM HD 500Gb	\$	13,834.34
646	5150187	Silla operativa	\$	2,795.60
647	5150174	Librero a piso c/puertas y entrepaños	\$	4,814.00
648	5210112	Módulo con panel de melamina	\$	5,411.40
649	5150106	Mouse USB Lanix	\$	142.62
650	5150107	Teclado USB Lanix	\$	285.24
651	5150105	Monitor Lanix 21.5 in	\$	2,320.00
652	5150108	Impresora HP LaserJet P3015DN	\$	8,267.19
653	5150104	CPU Lanix Core i7 8GB RAM HD 500Gb	\$	13,834.34

654	5150163	Mouse USB Lanix	\$	142.62
655	5150164	Teclado USB Lanix	\$	285.24
656	5150162	Monitor Lanix 21.5 in	\$	2,320.00
657	5150173	Impresora Laser Samsung ProXpress 3820ND	\$	4,315.20
658	5150161	CPU Lanix Core i7 8GB RAM HD 500Gb	\$	13,834.34
659	5150186	Teléfono KXTS 500	\$	253.00
660	5150188	Silla operativa	\$	2,795.60
661	5210086	Módulo con panel de melamina	\$	5,411.40
662	5210084	Librero candem country 27483	\$	503.93
663	5210085	Librero c/puertas candem 27484	\$	630.01
664	5210087	Centro de Cómputo candem country	\$	777.12
665	5210082	Archivero lateral candem 27487	\$	819.14
666	5210083	Archivero Madera	\$	1,789.22
667	5210086	Escritorio Ejecutivo Candem 27490	\$	1,848.86
668	5150185	Silla de visita tipo trineo cromado	\$	2,528.80
669	5150186	Silla de visita tipo trineo cromado	\$	2,528.80
670	5210084	Archivero Vertical 4 gavetas, madera Vino Negro Linea Euro Espacio T/O	\$	4,186.00
671	5150189	Sillón ejecutivo c/ respaldo	\$	4,779.20
672	5150184	Mouse USB Lanix	\$	142.62
673	5150185	Teclado USB Lanix	\$	285.24
674	5150183	Monitor Lanix 21.5 in	\$	2,320.00
675	5150182	CPU Lanix Core i7 8GB RAM HD 500Gb	\$	13,834.34
676	5150188	Mouse USB Lanix	\$	142.62
677	5150189	Teclado USB Lanix	\$	285.24
678	5150187	Monitor Lanix 21.5 in	\$	2,320.00
679	5150186	CPU Lanix Core i7 8GB RAM HD 500Gb	\$	13,834.34
TOTAL			\$	4,700,064.21

Bajo protesta de decir verdad declaramos que los Estados Financieros y sus Notas, son razonablemente correctos y son responsabilidad del emisor


Elaboró
C.P. Martín G. Portela Duarte
Subdirector de Control Interno Admtivo.


Autorizó/Revisó
Ing. Gonzalo Moreno Noriega/ C.P. Guadalupe Luna S.
Director General de Admón./ Dir. de Contabilidad y Finanzas

Sistema Estatal de Evaluación
 Relación de esquemas bursátiles y de coberturas financieras
 Financiera para el Desarrollo Economico de Sonora
 Del 01 de Enero al 31 Diciembre de 2017
 (pesos)

CPCA-IV-05

CUENTA PÚBLICA 2017

Identificación del Instrumento	Colocación	Interés Ganados	Valor Actual
	A	B	C=A+B
1			
2			
3			
4			
5			
6	NADA QUE INFORMAR EN ESTE APARTADO		0.00
7			
8			
9			
10			
Total	0.00	0.00	0.00
Otros Instrumentos de Bursatilización			
1			
2			
3			
4			
5			
6	NADA QUE INFORMAR EN ESTE APARTADO		0.00
7			
8			
9			
10			
Total Otros Instrumentos	0.00	0.00	0.00
TOTAL	0.00	0.00	0.00



Elaboró
 C.P. Martín G. Portela Duarte
 Subdirector de Control Interno Admtivo.

Autorizó/Revisó
 Ing. Gonzalo Moreno Noriega / C.P. Guadalupe Luna S.
 Director General de Admón./ Dir. de Contabilidad y Finanzas

**Sistema Estatal de Evaluación
Financiera para el Desarrollo Económico de Sonora
Análisis de las Variaciones Programático Presupuestal
Al 31 de Diciembre de 2017**

CUENTA PUBLICA 2017

INGRESOS:

Se recibieron durante el ejercicio 2017 un devengado de Ingresos Presupuestarios por un total acumulado por 34,464,915, representando el 80.77%, de los cuales corresponden \$10,921,657 de recursos propios y \$23,543,258 de recursos Estatales, sumando un total de \$34,464,915. Se obtuvieron de ingresos presupuestarios de \$34,464,914.79 mas la cantidad de \$6,419,711.21 por concepto de ingresos contables no presupuestarios, sumando un total de \$40,884,626.00 de Ingresos Contables.

EGRESOS:

Se ejerció durante el ejercicio 2017 un total de \$38,884,626, representando un 91.13% de forma acumulada, de los cuales corresponden \$31,065,365 de gasto corriente y \$7,819,261 de gasto de capital (Capitulo 7000).

Se presenta el ejercido capitulo 7000 derivados de recursos de revolvencia no presupuestados de forma acumulada de acuerdo a lo siguiente:

1er. trimestre 2017	\$4,188,127.00
2do. trimestre 2017	\$10,172,928
3er. trimestre 2017	\$15,753,245.50
4to. trimestre 2017	\$75,701,888.25
Suma total	\$105,816,188.70

PARTIDAS PRESUPUESTALES

Durante el ejercicio 2017 se realizaron modificaciones al presupuesto original, aumentándose a **\$42,667,977**, dichas modificaciones corresponden a \$62,394 por concepto de gasto corriente y \$475,483 por concepto de gasto de capital, realizándose adecuaciones o variaciones como se indica a continuación:

Es importante mencionar que las afectaciones presupuestales realizadas no presentan detrimento alguno, así como ningún impacto negativo, con respecto a las metas, objetivos e indicadores programados en base al presupuesto original y la estructura programática.

Se presentan las variaciones presupuestales del capítulo 1000, 2000 y 3000, con sus respectivas justificaciones.

Relación de Partidas Presupuestales con modificaciones al presupuesto original
al cierre de ejercicio 2017

Ejercicio del Presupuesto por Partida / Descripción		Egresos Aprobado Anual (1)	Ampliaciones/ (Reducciones) (2)	Variación (3=1+2)
10000	SERVICIOS PERSONALES	\$ 27,630,100.02	\$ -	\$ 27,630,100.02
11000	REMUNERACIONES AL PERSONAL DE CARÁCTER PERMANENTE	\$ 15,896,024.04	-\$ 148,250.19	\$ 15,747,773.85

**Sistema Estatal de Evaluación
Financiera para el Desarrollo Económico de Sonora
Análisis de las Variaciones Programático Presupuestal
Al 31 de Diciembre de 2017**

Trimestre: Cuarto de 2017

11300	SUELDOS BASE AL PERSONAL PERMANENTE	\$ 15,896,024.04	-\$ 148,250.19	\$ 15,747,773.85
11301	SUELDOS	\$ 4,479,613.07	-\$ 783,040.21	\$ 3,696,572.86
11306	RIESGO LABORAL	\$ 8,542,896.39	\$ 1,155,625.72	\$ 9,698,522.11
11307	AYUDA PARA HABITACION	\$ 1,670,124.11	-\$ 296,921.82	\$ 1,373,202.29
11310	AYUDA PARA ENERGIA ELECTRICA	\$ 1,203,390.47	-\$ 223,913.88	\$ 979,476.59
13000	REMUNERACIONES ADICIONALES Y ESPECIALES	\$ 3,020,075.80	-\$ 2,018,166.87	\$ 1,001,908.93
13100	PRIMAS POR AÑOS DE SERVICIOS EFECTIVOS PRESTADOS	\$ 478,713.44	-\$ 2,869.28	\$ 475,844.16
13101	PRIMAS POR AÑOS DE SERVICIOS EFECTIVOS PRESTADOS	\$ 478,713.44	-\$ 2,869.28	\$ 475,844.16
13200	PRIMAS DE VACACIONES, DOMINICAL Y GRATIFICACION DE FIN DE	\$ 2,541,362.36	-\$ 2,015,297.59	\$ 526,064.77
13201	PRIMAS DE VACACIONES Y DOMINICAL	\$ 670,789.24	-\$ 593,645.42	\$ 77,143.82
13202	AGUINALDO O GRATIFICACION DE FIN DE AÑO	\$ 1,535,178.50	-\$ 1,086,257.55	\$ 448,920.95
13203	COMPENSACION POR AJUSTE DE CALENDARIO	\$ 167,697.31	-\$ 167,697.31	\$
13204	COMPENSACION POR BONO NAVIDEÑO	\$ 167,697.31	-\$ 167,697.31	\$
14000	SEGURIDAD SOCIAL	\$ 5,360,251.90	-\$ 502,381.95	\$ 4,857,869.95
14100	APORTACIONES DE SEGURIDAD SOCIAL	\$ 2,361,195.06	-\$ 657,097.75	\$ 1,704,097.31

**Sistema Estatal de Evaluación
Financiera para el Desarrollo Económico de Sonora
Análisis de las Variaciones Programático Presupuestal
Al 31 de Diciembre de 2017**

Trimestre: Cuarto de 2017

14102	APORTACION POR SEGURO DE VIDA AL ISSSTESON	\$ 1,309.68	-\$ 637.08	\$ 672.60
14103	APORTACION POR SEGURO DE RETIRO AL ISSSTESON	\$ 2,656.08	-\$ 512.68	\$ 2,143.40
14104	ASIGNACION PARA PRESTAMOS A CORTO PLAZO	\$ 75,566.37	-\$ 46,206.96	\$ 29,359.41
14106	OTRAS PRESTACIONES DE SEGURIDAD SOCIAL	\$ 314,859.83	-\$ 138,703.50	\$ 176,156.33
14107	APORTACION PARA INFRAESTRUCTURA, EQUIPAMIENTO Y MANTENIMIENTO HOSPITALARIO	\$ 251,887.88	-\$ 134,450.09	\$ 117,437.79
14108	APORTACIONES PARA LA ATENCIÓN DE ENFERMEDADES PREEXISTENTES	\$ 253,965.60	-\$ 79,536.10	\$ 174,429.50
14109	APORTACIONES POR SERVICIO MEDICO DEL ISSSTESON	\$ 1,385,383.25	-\$ 210,844.38	\$ 1,174,538.87
14110	ASIGNACION PARA PRESTAMOS PRENDARIOS	\$ 75,566.37	-\$ 46,206.96	\$ 29,359.41
14200	APORTACIONES A FONDOS DE VIVIENDA	\$ 629,719.68	-\$ 128,495.41	\$ 501,224.27
14202	CUOTAS AL FOVISSSTESON	\$ 629,719.68	-\$ 128,495.41	\$ 501,224.27
14300	APORTACIONES AL SISTEMA PARA EL RETIRO	\$ 2,368,590.52	\$ 283,957.85	\$ 2,652,548.37

**Sistema Estatal de Evaluación
Financiera para el Desarrollo Económico de Sonora
Análisis de las Variaciones Programático Presupuestal
Al 31 de Diciembre de 2017**

Trimestre: Cuarto de 2017

14303	PAGAS POR DEFUNCION, PENSIONES Y JUBILACIONES	\$ 2,368,590.52	\$ 283,957.85	\$ 2,652,548.37
14400	APORTACIONES PARA SEGUROS	\$ 746.64	-\$ 746.64	\$ -
14405	APORTACIONES PARA EL SEGURO COLECTIVO DE RETIRO	\$ 746.64	-\$ 746.64	\$ -
15000	OTRAS PRESTACIONES SOCIALES Y ECONOMICAS	\$ 609,681.73	\$ 2,718,315.61	\$ 3,327,997.34
15200	INDEMNIZACIONES	\$ -	\$ 3,312,497.34	\$ 3,312,497.34
15201	INDEMNIZACIONES AL PERSONAL	\$ -	\$ 3,312,497.34	\$ 3,312,497.34
15400	PRESTACIONES CONTRACTUALES	\$ 609,681.73	-\$ 594,181.73	\$ 15,500.00
15409	BONO PARA DESPESA	\$ 271,177.40	-\$ 271,177.40	\$ -
15416	APOYO PARA UTILES ESCOLARES	\$ 12,912.60	-\$ 12,912.60	\$ -
15417	APOYO PARA DESARROLLO Y CAPACITACION	\$ 114,496.08	-\$ 114,496.08	\$ -
15419	AYUDA PARA SERVICIO DE TRANSPORTE	\$ 134,513.50	-\$ 134,513.50	\$ -
15420	COMPENSACION EN APOYO A LA DISCAPACIDAD	\$ 15,192.00	-\$ 15,192.00	\$ -
15421	BONO DE DIA DE MADRES	\$ 8,440.00	\$ 2,060.00	\$ 10,500.00
15424	BONO DEL DÍA DEL PADRE	\$ 2,374.25	\$ 2,625.75	\$ 5,000.00
15425	APOYO PARA COMPRA DE MATERIAL DE CONSTRUCCION	\$ 50,575.90	-\$ 50,575.90	\$ -

**Sistema Estatal de Evaluación
Financiera para el Desarrollo Económico de Sonora
Análisis de las Variaciones Programático Presupuestal
Al 31 de Diciembre de 2017**

Trimestre: Cuarto de 2017

17000	PAGOS DE ESTIMULOS A SERVIDORES PUBLICOS	\$ 2,744,066.55	-\$ 49,516.60	\$ 2,694,549.95
17100	ESTIMULOS	\$ 2,744,066.55	-\$ 49,516.60	\$ 2,694,549.95
17101	ESTIMULOS POR PRODUCTIVIDAD Y EFICIENCIA	\$ 30,490.50	-\$ 30,490.50	\$ -
17102	ESTIMULOS AL PERSONAL	\$ 2,534,400.00	\$ 160,149.95	\$ 2,694,549.95
17104	BONO POR PUNTUALIDAD	\$ 57,034.10	-\$ 57,034.10	\$ -
17105	COMPENSACION POR TITULACION A NIVEL LICENCIATURA	\$ 122,141.95	-\$ 122,141.95	\$ -
20000	MATERIALES Y SUMINISTROS	\$ 1,012,000.00	\$ -	\$ 1,012,000.00
21000	MATERIALES DE ADMINISTRACIÓN, EMISIÓN DE DOCUMENTOS Y ARTÍCULOS	\$ 274,406.80	-\$ 1,043.44	\$ 273,363.36
21200	MATERIALES Y UTILES DE IMPRESIÓN Y REPRODUCCION	\$ 100,000.00	-\$ 2,540.79	\$ 97,459.21
21201	MATERIALES Y UTILES DE IMPRESIÓN Y PRODUCCION	\$ 100,000.00	-\$ 2,540.79	\$ 97,459.21
21500	MATERIAL IMPRESO E INFORMACION DIGITAL	\$ 10,500.00	\$ 1,497.35	\$ 11,997.35
21501	MATERIAL PARA INFORMACION	\$ 10,500.00	\$ 1,497.35	\$ 11,997.35
22000	ALIMENTOS Y UTENSILIOS	\$ 91,593.20	\$ 8,865.54	\$ 100,458.74
22100	PRODUCTOS ALIMENTICIOS PARA PERSONAS	\$ 90,093.20	\$ 5,255.19	\$ 95,348.39

**Sistema Estatal de Evaluación
Financiera para el Desarrollo Económico de Sonora
Análisis de las Variaciones Programático Presupuestal
Al 31 de Diciembre de 2017**

Trimestre: Cuarto de 2017

22101	PRODUCTOS ALIMENTICIOS PARA EL PERSONAL EN LAS INSTALACIONES	\$ 71,000.00	\$ 5,255.19	\$ 76,255.19
22106	ADQUISICION DE AGUA POTABLE	\$ 19,093.20	\$ -	\$ 19,093.20
22300	UTENSILIOS PARA EL SERVICIO DE ALIMENTACION	\$ 1,500.00	\$ 3,610.35	\$ 5,110.35
22301	UTENSILIOS PARA EL SERVICIO DE ALIMENTACION	\$ 1,500.00	\$ 3,610.35	\$ 5,110.35
24000	MATERIALES Y ARTICULOS DE CONSTRUCCION Y DE REPARACION	\$ 54,500.00	-\$ 8,689.19	\$ 45,810.81
24600	MATERIAL ELECTRICO Y ELECTRONICO	\$ 14,500.00	\$ 1,678.81	\$ 16,178.81
24601	MATERIAL ELECTRICO Y ELECTRONICO	\$ 14,500.00	\$ 1,678.81	\$ 16,178.81
24800	MATERIALES COMPLEMENTARIOS	\$ 40,000.00	-\$ 10,368.00	\$ 29,632.00
24801	MATERIALES COMPLEMENTARIOS	\$ 40,000.00	-\$ 10,368.00	\$ 29,632.00
26000	COMBUSTIBLES, LUBRICANTES Y ADITIVOS	\$ 445,000.00	\$ 328.90	\$ 445,328.90
26100	COMBUSTIBLES, LUBRICANTES Y ADITIVOS	\$ 445,000.00	\$ 328.90	\$ 445,328.90
26101	COMBUSTIBLES	\$ 445,000.00	\$ 328.90	\$ 445,328.90
29000	HERRAMIENTAS, REFACCIONES Y ACCESORIOS MENORES	\$ 100,000.00	\$ 538.19	\$ 100,538.19
29100	HERRAMIENTAS MENORES	\$ -	\$ 1,079.69	\$ 1,079.69
29101	HERRAMIENTAS MENORES	\$ -	\$ 1,079.69	\$ 1,079.69

**Sistema Estatal de Evaluación
Financiera para el Desarrollo Económico de Sonora
Análisis de las Variaciones Programático Presupuestal
Al 31 de Diciembre de 2017**

Trimestre: Cuarto de 2017

29400	REFACCIONES Y ACCESORIOS MENORES DE EQUIPO DE COMPUTO Y	\$ 20,000.00	-\$ 247.50	\$ 19,752.50
29401	REFACCIONES Y ACCESORIOS MENORES DE EQUIPO DE COMPUTO Y TECNOLOGIAS DE LA INFORMACION	\$ 20,000.00	-\$ 247.50	\$ 19,752.50
29600	REFACCIONES Y ACCESORIOS MENORES DE EQUIPO DE TRANSPORTE	\$ 80,000.00	-\$ 294.00	\$ 79,706.00
29601	REFACCIONES Y ACCESORIOS MENORES DE EQUIPO DE TRANSPORTE	\$ 80,000.00	-\$ 294.00	\$ 79,706.00
30000	SERVICIOS GENERALES	\$ 4,073,000.00	\$ 62,393.61	\$ 4,135,393.61
31000	SERVICIOS BASICOS	\$ 642,500.00	\$ 6,173.03	\$ 648,673.03
31100	ENERGIA ELECTRICA	\$ 373,500.00	\$ 5,631.68	\$ 379,131.68
31101	ENERGIA ELECTRICA	\$ 373,500.00	\$ 5,631.68	\$ 379,131.68
31800	SERVICIOS POSTALES Y TELEGRAFICOS	\$ 53,000.00	\$ 541.35	\$ 53,541.35
31801	SERVICIO POSTAL	\$ 53,000.00	\$ 541.35	\$ 53,541.35
32000	SERVICIO DE ARRENDAMIENTO	\$ 355,000.00	\$ 4,698.02	\$ 359,698.02
32700	ARRENDAMIENTO DE ACTIVOS INTANGIBLES	\$ -	\$ 4,698.02	\$ 4,698.02
32701	PATENTES, REGALIAS Y OTROS	\$ -	\$ 4,698.02	\$ 4,698.02
33000	SERVICIOS PROFESIONALES, CIENTIFICOS, TECNICOS Y OTROS SERVICIOS	\$ 952,320.03	-\$ 66,565.22	\$ 885,754.81

**Sistema Estatal de Evaluación
Financiera para el Desarrollo Económico de Sonora
Análisis de las Variaciones Programático Presupuestal
Al 31 de Diciembre de 2017**

Trimestre: Cuarto de 2017

33100	SERVICIOS LEGALES, DE CONTABILIDAD, AUDITORIAS Y	\$ 363,280.02	-\$ 158,227.38	\$ 205,052.64
33101	SERVICIOS LEGALES, DE CONTABILIDAD, AUDITORIAS Y RELACIONADOS	\$ 363,280.02	-\$ 158,227.38	\$ 205,052.64
33300	SERVICIOS DE CONSULTORIA ADMINISTRATIVA, PROCESOS, TECNICA	\$ 307,040.01	\$ 103,984.28	\$ 411,024.29
33301	SERVICIOS DE INFORMATICA	\$ 167,040.01	\$ 5,799.99	\$ 172,840.00
33302	SERVICIOS DE CONSULTORIAS	\$ 140,000.00	\$ 98,184.29	\$ 238,184.29
33400	SERVICIOS DE CAPACITACION	\$ 80,000.00	-\$ 12,322.12	\$ 67,677.88
33401	SERVICIOS DE CAPACITACION	\$ 80,000.00	-\$ 12,322.12	\$ 67,677.88
34000	SERVICIOS FINANCIEROS, BANCARIOS Y COMERCIALES	\$ 854,000.00	\$ 41,345.87	\$ 895,345.87
34400	SEGUROS DE RESPONSABILIDAD PATRIMONIAL Y FIANZAS	\$ 632,000.00	\$ 51,958.30	\$ 683,958.30
34401	SEGUROS DE RESPONSABILIDAD PATRIMONIAL Y FIANZAS	\$ 632,000.00	\$ 51,958.30	\$ 683,958.30
34700	FLETES Y MANIOBRAS	\$ 57,000.00	-\$ 10,612.43	\$ 46,387.57
34701	FLETES Y MANIOBRAS	\$ 57,000.00	-\$ 10,612.43	\$ 46,387.57
35000	SERVICIOS DE INSTALACION, REPARACION, MANTENIMIENTO Y CONSERVACION	\$ 633,680.02	\$ 165,297.58	\$ 798,977.60

**Sistema Estatal de Evaluación
Financiera para el Desarrollo Económico de Sonora
Análisis de las Variaciones Programático Presupuestal
Al 31 de Diciembre de 2017**

Trimestre: Cuarto de 2017

35100	CONSERVACION Y MANTENIMIENTO MENOR DE INMUEBLES	\$ 220,000.00	\$ 156,849.21	\$ 376,849.21
35101	MANTENIMIENTO Y CONSERVACION DE INMUEBLES	\$ 220,000.00	\$ 156,849.21	\$ 376,849.21
35500	REPARACION Y MANTENIMIENTO DE EQUIPO DE TRANSPORTE	\$ 92,000.00	\$ 2,773.76	\$ 94,773.76
35501	MANTENIMIENTO Y CONSERVACION DE EQUIPO DE TRANSPORTE	\$ 92,000.00	\$ 2,773.76	\$ 94,773.76
35700	INSTALACION, REPARACION Y MANTENIMIENTO DE MAQUINARIA,	\$ 180,000.00	\$ 5,674.61	\$ 185,674.61
35701	MANTENIMIENTO Y CONSERVACION DE MAQUINARIA Y EQUIPO	\$ 180,000.00	\$ 5,674.61	\$ 185,674.61
36000	SERVICIOS DE COMUNICACION SOCIAL Y PUBLICIDAD	\$ 150,000.00	-\$ 150,000.00	\$ -
36200	DIFUSION POR RADIO, TELEVISION Y OTROS MEDIOS DE MENSAJES	\$ 150,000.00	-\$ 150,000.00	\$ -

**Sistema Estatal de Evaluación
Financiera para el Desarrollo Económico de Sonora
Análisis de las Variaciones Programático Presupuestal
Al 31 de Diciembre de 2017**

Trimestre: Cuarto de 2017

36201	DIFUSION POR RADIO, TELEVISION Y OTROS MEDIOS DE MENSAJES COMERCIALES PARA PROMOVER LA VENTA DE PRODUCTOS O SERVICIOS	\$ 150,000.00	-\$ 150,000.00	\$
37000	SERVICIOS DE TRASLADO Y VIATICOS	\$ 335,499.95	\$ 74,208.38	\$ 409,708.33
37500	VIATICOS EN EL PAIS	\$ 201,999.95	\$ 76,800.38	\$ 278,800.33
37501	VIATICOS EN EL PAIS	\$ 150,000.00	\$ 67,860.33	\$ 217,860.33
37502	GASTOS DE CAMINO	\$ 51,999.95	\$ 8,940.05	\$ 60,940.00
37900	OTROS SERVICIOS DE TRASLADO Y HOSPEDAJE	\$ 30,000.00	-\$ 2,592.00	\$ 27,408.00
37901	CUOTAS	\$ 30,000.00	-\$ 2,592.00	\$ 27,408.00
38000	SERVICIOS OFICIALES	\$ 110,000.00	-\$ 12,764.05	\$ 97,235.95
38200	GASTOS DE ORDEN SOCIAL Y CULTURAL	\$ 90,000.00	-\$ 16,140.05	\$ 73,859.95
38201	GASTOS DE ORDEN SOCIAL Y CULTURAL	\$ 90,000.00	-\$ 16,140.05	\$ 73,859.95
38300	CONGRESOS Y CONVENCIONES	\$ 20,000.00	\$ 3,376.00	\$ 23,376.00
38301	CONGRESOS Y CONVENCIONES	\$ 20,000.00	\$ 3,376.00	\$ 23,376.00
70000	INVERSIONES FINANCIERAS Y OTRAS PROVISIONES	\$ 6,200,000.00	\$ 475,483.39	\$ 6,675,483.39
71000	INVERSIONES PARA EL FOMENTO DE ACTIVIDADES PRODUCTIVAS	\$ 6,200,000.00	\$ 475,483.39	\$ 6,675,483.39

**Sistema Estatal de Evaluación
Financiera para el Desarrollo Económico de Sonora
Análisis de las Variaciones Programático Presupuestal
Al 31 de Diciembre de 2017**

Trimestre: Cuarto de 2017

71100	CREDITOS OTORGADOS POR ENTIDADES FEDERATIVAS Y MUNICIPIOS	\$ 6,200,000.00	\$ 475,483.39	\$ 6,675,483.39
71101	CREDITOS OTORGADOS POR ENT.FEDERATIVAS Y MPIO.S. AL SECTOR SOCIAL Y PRIVADO PARA EL FOMENTO DE ACTIVIDADES PRODUCTIVAS	\$ 6,200,000.00	\$ 475,483.39	\$ 6,675,483.39

Justificaciones de las variaciones de presupuesto original a nivel capitulo:

Capitulo 1000:

Variación presentada por la disminución de presupuesto original para dotar de suficiencia presupuestal a partidas del mismo capítulo del gasto, debido a que en la programación del presupuesto de egresos para el capítulo 1000 se consideró un menor número de personal, el cual, en algunos casos causaron baja, dicha programación resulto corta en cuanto a la suficiencia presupuestal, motivo por el cual se presenta la variación observada.

Se presentó esta variación debido a los ajustes que realizó la DGRH en la actualización del Tabulador 2017, ésto tomando en cuenta que la programación original (Pres. Egresos) se realizó en septiembre de 2016, con el tabulador de ese año.

Capitulo 2000:

Debido a un incremento en el numero de consumo de materiales y útiles de impresión y reproducción (por revisiones por los órganos fiscalizadores) se necesitó aumentar la cantidad de para poder tener suficiencia presupuestal en los gastos previstos a esa fecha.

Debido a la necesidad de realizar gastos extraordinarios que no estaban previstos en el presupuesto original se realizó esta modificación para dotar de suficiencia a los gastos que se tenían contemplados en ese trimestre.

Por un error en la programación y Presupuestación no se consideró originalmente algunas partidas, sin embargo fué necesario transferirle recursos para poder realizar las afectaciones por las revalidaciones de placas en los automóviles de este Organismo.

Tomando en cuenta las disposiciones de Austeridad, al utilizarse únicamente los vehículos necesarios para las comisiones locales y foráneas, se obtuvieron ahorros presupuestales en algunas partidas en específico (refacciones).

Capitulo 3000:

Debido a los incrementos de las tarifas de energía eléctrica, servicios postales se realizaron ajustes para dotar de suficiencia presupuestal a estas partidas.

Hay una partida no presupuestada originalmente, la cual se requirió la adquisición patentes y se realizó la dotación de recursos presupuestales.

Se realizó un aumento de 98,184 para poder hacer frente a gastos de consultorías.

Se realizó un incremento en el presupuesto de esta partida 35101 por considerar las cuotas y servicios condominiales en el Centro de Gobierno, que se cobran a través de la Administración del Centro de Gobierno

**Sistema Estatal de Evaluación
Financiera para el Desarrollo Económico de Sonora
Análisis de las Variaciones Programático Presupuestal
Al 31 de Diciembre de 2017**

Trimestre: Cuarto de 2017

Debido a que los automóviles del padrón vehicular de Fideson son modelos de 7 a 11 años de antigüedad, como una previsión se realizó esta modificación al presupuesto original para poder contar con suficiencia en el caso de requerir presupuesto al cierre del ejercicio 2017

Debido al incremento de viajes a diversos municipios se generaron aumentos como previsión y considerar estas salidas por parte de los funcionarios adscritos a este Organismo.

Capítulo 7000:

Con el propósito de privilegiar el gasto de inversión se realizó la modificación a esta partida presupuestal por 475,483 dotándola de una mayor suficiencia y aumentando el presupuesto original.

INDICADORES DE PROYECTOS Y PROCESOS

Indicador No.1

EL PORCENTAJE DE DECREMENTO EN EL NUMERO DE OBSERVACIONES DE AUDITORIA:
EL PORCENTAJE DE DECREMENTO EN EL NUMERO DE OBSERVACIONES DE AUDITORIA AL INFORME DE CUENTA PUBLICA, SE HA CONTEMPLADO AL CIERRE DEL EJERCICIO 2017, YA QUE NO FUERON NOTIFICADAS FORMALMENTE NINGUNA OBSERVACIÓN POR PARTE DEL INSTITUTO SUPERIOR DE AUDITORIA Y FISCALIZACIÓN "ISAF" Y/O DESPACHO EXTERNO, DETERMINANDO CERO OBSERVACIONES EN CUENTA PUBLICA, LO ANTERIOR DERIVADO DE LA PRIMERA Y SEGUNDA VISITA DE REVISIÓN Y EL CIERRE DE AUDITORIA PARA EL EJERCICIO 2016 A ESTE ORGANISMO. ES IMPORTANTE MENCIONAR QUE SE LOGRÓ EL CUMPLIMIENTO DE ESTE INDICADOR AL 100% DE ACUERDO A LO PROGRAMADO EN EL PERIODO ESTIMADO.

Indicador No.2

ÍNDICE DE CALIDAD EN LOS INFORMES TRIMESTRALES:
AL CIERRE DEL EJERCICIO 2017, SE OBTUVO UNA CALIFICACIÓN DE 98.53, LA VARIACIÓN SE DEBE A QUE SE TUVO QUE PRECISAR MAS INFORMACIÓN EN UN FORMATO EN ESPECIFICO, EL INDICE DE CALIDAD SE REFLEJA EN LA PAGINA DE LA SEC. DE HACIENDA, Y ES CALCULADO POR LA DIRECCIÓN DE PLANEACIÓN Y EVALUACIÓN, EN BASE A LOS FORMATOS RECIBIDOS, DE ACUERDO A LOS SIG. PARÁMETROS: DÍAS DE ATRASO A PARTIR DE LA FECHA LIMITE DE ENTREGA. NO. DE FORMATOS CONTABLES ENTREGADOS CORRECTOS. NO. DE FORMATOS PRESUPUESTALES ENTREGADOS CORRECTOS. NO. DE FORMATOS PROGRAMÁTICOS ENTREGADOS CORRECTOS. DEL 25% QUE SE OTORGABA AL TIEMPO DE ENTREGA, AHORA SE AJUSTARÁ A 15% Y EL 10% RESTANTE CORRESPONDERÁ A LOS SIG. PARÁMETROS: INDICAR EL NOMBRE A LA ENTIDAD QUE PRESENTA, NO. Y NOMBRE DE FORMATO, PERIODO PRESENTADO, FIRMAS DE QUIEN AUTORIZA Y ELABORA, CONSERVAR ESTRUCTURAS DE LOS FORMATOS, ENVIAR LA INFORMACIÓN EN FORMATO EXCEL Y WORD, INF. CONCILIADA CON LA DIR. DE CONTABILIDAD GUB.

Indicador No.3

EL PORCENTAJE DE CUMPLIMIENTO DE LAS OBLIGACIONES DE TRANSPARENCIA:
EL PORCENTAJE DE CUMPLIMIENTO DE LAS OBLIGACIONES DE TRANSPARENCIA ES DETERMINADO POR PARTE DE LA SECRETARÍA DE LA CONTRALORÍA GENERAL, LA ULTIMA EVALUACIÓN DEL 2017 FUÉ REPORTADA MEDIANTE OFICIO NO. DS-1934-2017, CON LA CALIFICACIÓN MENCIONADA QUE FUE DE 100.00. CUMPLIENDO CON LO PROGRAMADO ANUAL. ES IMPORTANTE MENCIONAR QUE SE CONTINUARÁ TRABAJANDO EN COORDINACIÓN CON EL ISTAI ASÍ COMO CON LA PROPIA SECRETARIA DE LA CONTRALORÍA GENERAL, MANTENIENDO LOS COMPROMISOS CON LA EXISTENCIA, CONGRUENCIA Y ACTUALIZACIÓN DE LA INFORMACIÓN, DE LOS DOS PORTALES DE TRANSPARENCIA (ESTATAL Y FEDERAL), CORRESPONDIENTES A LA FINANCIERA PARA EL DESARROLLO ECONÓMICO DE SONORA

Sistema Estatal de Evaluación
Financiera para el Desarrollo Económico de Sonora
Análisis de las Variaciones Programático Presupuestal
Al 31 de Diciembre de 2017


Trimestre: Cuarto de 2017

Indicador No.4

FOROS INFORMATIVOS REALIZADOS SOBRE LOS DISTINTOS ESQUEMAS DE FINANCIAMIENTO: LOS FOROS CORRESP. EN UNA PARTE A LA ATENCIÓN QUE SE OFRECE AL SECT. EMPRESARIAL Y DE EMPRENDEDORES, A TRAVÉS DE PLÁTICAS INF. YA ESTABLECIDAS 2 VECES A LA SEM. EN NUESTRAS INST., MISMAS QUE SE DIFUNDEN POR MEDIO DE NUESTRO PORTAL WEB, CON PREVIO REG. DE LOS PART., QUE PUEDEN IR DESDE 1 HASTA 15 O 20 PERS. POR OTRO LADO SE CUENTAN COMO FOROS LOS EVENTOS A LOS CUALES SE NOS HA INVITADO A PARTICIPAR FUERA DE NUESTRAS INST., PROMOCIONANDO LOS PROD. FINANCIEROS DE FIDESON YA SEA EN UN STAND INFORMATIVO O COMO PONENCIA ANTE UN GRUPO DE PERS. AL CIERRE DEL EJERCICIO 2017 SE REALIZARON 148 REUNIONES, ATENDIÉNDOSE UN TOTAL DE 2091 PERS., SOBREPASANDO LA META ANUAL. LA VARIACIÓN SE DEBE A LA REALIZACIÓN DE EVENTOS EXTRAORDINARIOS CON LA FED. DE COMERC. EN BAHIA DE KINO SON., EVENTO CON LA CENTRAL CAMPESINA INDEP. EN SONOYTA, SON., CON LA ASOC. DE MUJERES EMP. EN ROSARIO TESOPACO, SON., CON LA CANACO DE GUAYMAS, SON. Y CON LA PART. EN LA EXPO FRANQUICIAS Y ENCUENTRO EMPR. EN PUERTO PEÑASCO, SON

Indicador No.5

FINANCIAMIENTOS OTORGADOS A PERSONAS FISICAS Y MORALES:
DURANTE EL EJERCICIO 2017 SE LOGRO CUMPLIR LA META EN UN 155.61%, EJERCIENDO UN TOTAL DE \$105,816.20 (MILES DE PESOS), ESTA VARIACIÓN SE DEBE A QUE AL CIERRE DEL 2017, SE EJERCIERON RECURSOS PARA EL PROGRAMA EMERGENTE DE RESCATE DE AYUNTAMIENTOS EN SONORA, EN DICHO PROGRAMA, FIDESON APOYÓ VIA CRÉDITOS SIMPLES A VARIOS MUNICIPIOS DEL ESTADO, A CUBRIRSE EN MENSUALIDADES DURANTE 8 MESES, ESTOS CRÉDITOS SERÁN CUBIERTOS MEDIANTE LA RETENCIÓN DE LAS PARTICIPACIONES DEL 2018. EL OBJETIVO DE DICHOS CRÉDITOS FUE DE CUBRIR LAS NECESIDADES DE LIQUIDEZ QUE PRESENTABAN DICHOS AYUNTAMIENTOS.


Elaboró C.P. Martín G. Portela Duarte
Subdirector de Control Interno Administrativo
Revisó C.P. Guadalupe Luna Santacruz / Autorizó Ing. Gonzalo Moreno N.
Directora de Contabilidad y Finanzas / Director General de Administración