

Hermosillo, Sonora, a 12 de Abril de 2018

Oficio No. DGA/016/2018

"2018: Año de la Salud"

C.P. Gustavo Rodríguez Lozano
Subsecretario de Egresos de la
Secretaría de Hacienda
Presente.-




Con el propósito de dar cumplimiento a la obligación señalada en el artículo 79 fracción VII de nuestra Constitución Política, a fin de que el Ejecutivo Estatal, entregue de forma cabal y oportuna el **Primer Informe Trimestral 2018**, me permito remitirle información consolidada relativa al cierre del mes de Marzo de 2018 de la **Financiera para el Desarrollo Económico de Sonora (FIDESON)**.

Así mismo le informo que dicho documento fué elaborado en apego a la NUEVA GUIA 2018 que contiene los requerimientos específicos y aspectos técnicos para la elaboración de los Informes de Organismos y Entidades de la Administración Pública Estatal, cumpliendo con el acuerdo por el cual se armoniza la estructura de dichos informes, establecida por el Consejo Nacional de Armonización Contable.

Se anexan todos y cada uno de los formatos requeridos y establecidos en el listado de formatos ETCA "Evaluación Trimestral Contable Armonizada", El respaldo electrónico de la información será remitido al correo electrónico proporcionado de la Dirección General de Evaluación y Seguimiento del Gasto Publico.

Sin otro particular por el momento, le reitero la seguridad de mi atenta y distinguida consideración.

Atentamente


Ing. Gonzalo Moreno Noriega
Director General de Administración



c.c.p C.P. Héctor Martín Nicolás Monroy, Coordinador Ejecutivo FIDESON.

c.c.p. C.P. José René Estrada Félix, Director General de Evaluación y Seguimiento del Gasto Público.

c.c.p. Minutario.

Formatos

Listado de Formatos ETCA "Evaluación Trimestral Contabilidad Armonizada"

I.- Información contable		
1	ETCA-I-01	Estado de Situación Financiera
2	ETCA-I-02	Estado de Situación Financiera-Detallado-LDF
3	ETCA-I-03	Estado de Actividades
4	ETCA-I-04	Estado de Variación en la Hacienda Pública
5	ETCA-I-05	Estado de Cambios en la Situación Financiera
6	ETCA-I-06	Estado de Flujos de Efectivo
7	ETCA-I-07	Estado Analítico del Activo
8	ETCA-I-08	Estado Analítico de la Deuda y Otros Pasivos
9	ETCA-I-09	Informe Analítico de la Deuda y Otros Pasivos-Detallado-LDF
10	ETCA-I-10	Informe Analítico de Obligaciones Diferentes de Financiamiento-LDF
11	ETCA-I-11	Informe sobre Pasivos Contingentes
12	ETCA-I-12	Notas a los Estados Financieros
II.- Información Presupuestaria		
13	ETCA-II-01	Estado Analítico de Ingresos
14	ETCA-II-02	Estado Analítico de Ingresos Detallado-LDF
15	ETCA-II-03	Conciliación entre los Ingresos Presupuestarios y Contables
16	ETCA-II-04	Estado Analítico del Ejercicio Presupuesto de Egresos
17	ETCA-II-05	Estado Analítico del Ejercicio Presupuesto de Egresos Detallado-LDF Clasificación Por Objeto del Gasto
18	ETCA-II-06	Estado Analítico del Ejercicio Presupuesto de Egresos Clasificación Económica (Por Tipo de Gasto)
19	ETCA-II-07	Estado Analítico del Ejercicio Presupuesto de Egresos Por Unidad Administrativa
20	ETCA-II-08	Estado Analítico del Ejercicio Presupuesto de Egresos Detallado-LDF Por Unidad Administrativa
21	ETCA-II-09	Estado Analítico del Ejercicio Presupuesto de Egresos Clasificación Administrativa, Por Poderes
22	ETCA-II-10	Estado Analítico del Ejercicio Presupuesto de Egresos Clasificación Administrativa, Por tipo de Organismo o Entidad Paraestatal
23	ETCA-II-11	Estado Analítico del Ejercicio Presupuesto de Egresos Clasificación Funcional (Finalidad y Función)
24	ETCA-II-12	Estado Analítico del Ejercicio Presupuesto de Egresos -Detallado-LDF Clasificación Funcional (Finalidad y Función)
25	ETCA-II-13	Estado Analítico del Ejercicio Presupuesto de Egresos Por Partida del Gasto
26	ETCA-II-14	Estado Analítico del Ejercicio Presupuesto de Egresos - Detallado-LDF (Clasificación de Servicios Personales por Categoría)
27	ETCA-II-15	Conciliación entre los Egresos Presupuestarios y los Gastos Contables
28	ETCA-II-16	Endeudamiento Neto
29	ETCA-II-17	Intereses de la Deuda
III.- Información Programática		
30	ETCA-III-01	Gasto por Categoría Programática
31	ETCA-III-02	Gasto por Programa Presupuestario (NO APLICA)
32	ETCA-III-03	Gasto por Proyectos de Inversión
33	ETCA-III-04	Informe de Avance Programático
34	ETCA-III-05	Matriz de Indicadores de Resultados
IV.- Información Complementaria-Anexos.		
35	ETCA-IV-01	Indicadores de Postura Fiscal
36	ETCA-IV-02	Balance Presupuestario-LDF
37	ETCA-IV-03	Relación de Cuentas Bancarias Productivas Específicas
38	ETCA-IV-04	Relación de Bienes que Componen su Patrimonio (SEGUNDO TRIMESTRE y CUENTA PÚBLICA)
39	ETCA-IV-05	Relación de esquemas bursátiles y de coberturas financieras (SOLO EN CUENTA PÚBLICA)
40	Anexo	Análisis de variaciones Programático-Presupuestal


Sistema Estatal de Evaluación
Estado de Situación Financiera
Financiera para el Desarrollo Económico de Sonora
Al 31 de Marzo de 2018
(PESOS)

ETCA-I-01

TRIMESTRE: Primero de 2018

ACTIVO	2018	2017	PASIVO	2018	2017
Activo Circulante			Pasivo Circulante		
Efectivo y Equivalentes	90,257,173.37	46,781,582.20	Cuentas por Pagar a Corto Plazo	5,975,164.64	5,078,767.60
Derechos a Recibir Efectivo o Equivalentes	3,309,570.76	2,381,174.32	Documentos por Pagar a Corto Plazo	-	-
Derechos a Recibir Bienes o Servicios	-	-	Porción a Corto Plazo de la Deuda Pública a Largo Plazo	-	-
Inventarios	-	-	Títulos y Valores a Corto Plazo	-	-
Almacenes	-	-	Pasivos Diferidos a Corto Plazo	-	-
Estimación por Pérdida o Deterioro de Activos Circulantes	34,679,261.41	36,511,944.12	Fondos y Bienes de Terceros en Garantía y/o Administración a Corto Plazo	250,000.00	367,100.00
Otros Activos Circulantes	2,292,161.79	2,354,960.93	Provisiones a Corto Plazo	-	-
			Otros Pasivos a Corto Plazo	-	-
Total de Activos Circulantes	61,179,644.51	15,005,773.33	Total de Pasivos Circulantes	6,225,164.64	5,445,867.60
Activo No Circulante			Pasivo No Circulante		
Inversiones Financieras a Largo Plazo	-	-	Cuentas por Pagar a Largo Plazo	-	-
Derechos a Recibir Efectivo o Equivalentes a Largo Plazo	433,381,694.02	475,867,535.34	Documentos por Pagar a Largo Plazo	-	-
Bienes Inmuebles, Infraestructura y Construcciones en Proceso	-	-	Deuda Pública a Largo Plazo	182,923,582.64	184,748,206.87
Bienes Muebles	4,700,064.21	4,700,064.21	Pasivos Diferidos a Largo Plazo	-	-
Activos Intangibles	3,216,202.65	3,192,774.16	Fondos y Bienes de Terceros en Garantía y/o en Administración a Largo Plazo	64,237,304.85	59,263,472.25
Depreciación, Deterioro y Amortización Acumulada de Bienes	4,681,047.44	4,681,047.44	Provisiones a Largo Plazo	-	-
Activos Diferidos	-	-			
Estimación por Pérdida o Deterioro de Activos no Circulantes	-	-			
Otros Activos no Circulantes	-	-			
Total de Activos No Circulantes	438,616,913.44	479,079,326.27	Total de Pasivos No Circulantes	247,160,887.49	244,011,679.12
Total de Activos	497,796,557.95	494,085,099.60	Total de Pasivo	253,386,062.13	249,457,546.72
			Hacienda Pública/Patrimonio		
			Hacienda Pública/Patrimonio Contribuido		
			Aportaciones	225,790,191.36	227,595,163.99
			Donaciones de Capital	225,790,191.36	227,595,163.99
			Actualización de la Hacienda Pública/Patrimonio		
			Hacienda Pública/Patrimonio Generado	18,620,304.46	17,032,386.89
			Resultados del Ejercicio (Ahorro/ Desahorro)	2,876,533.14	8,834,922.98
			Resultados de Ejercicios Anteriores	15,743,771.32	8,197,465.91
			Revalúos	-	-
			Reservas	-	-
			Rectificaciones de Resultados de Ejercicios Anteriores	-	-
			Exceso o Insuficiencia en la Actualización de la Hacienda Pública/Patrimonio		
			Resultado por Posición Monetaria	-	-
			Resultado por Tenencia de Activos no Monetarios	-	-
			Total Hacienda Pública/Patrimonio	244,410,496.82	244,627,552.88
			Total de Pasivo y Hacienda Pública/Patrimonio	497,796,557.95	494,085,099.60

Bajo protesta de decir verdad declaramos que los Estados Financieros y sus Notas, son razonablemente correctos y son responsabilidad del emisor


Elaboró
C.P. Martín G. Portela Duarte
Subdirector de Control Interno Admtivo.


Autorizó/Revisó
Ing. Gonzalo Moreno Noriega/ C.P. Guadalupe Luna S.

**Sistema Estatal de Evaluación
Estado de Situación Financiera - Detallado - LDF
Financiera para el Desarrollo Económico de Sonora
Al 31 de Diciembre de 2017 y al 31 de Marzo de 2018 (b)**

ETCA-I-02

TRIMESTRE: Primero de 2018

Concepto (c)	2018	31 de diciembre de 2017	Concepto (c)	2018	31 de diciembre de 2017
ACTIVO			PASIVO		
Activo Circulante			Activo Circulante		
a. Efectivo y Equivalentes (a=a1+a2+a3+a4+a5+a6+a7)	90,257,173.37	46,781,582.20	a. Cuentas por Pagar a Corto Plazo (a=a1+a2+a3+a4+a5+a6+a7+a8+a8)	5,975,164.64	5,078,787.60
a1) Efectivo			a1) Servicios Personales por Pagar a Corto Plazo		
a2) Bancos/Tesorería	53,079,003.20	27,810,578.96	a2) Proveedores por Pagar a Corto Plazo	3,822,611.40	3,859,585.40
a3) Bancos/Dependencias y Otros			a3) Contratistas por Obras Públicas por Pagar a Corto Plazo	5,922.00	6,860.00
a4) Inversiones Temporales (Hasta 3 meses)	37,158,170.17	18,951,003.24	a4) Participaciones y Aportaciones por Pagar a Corto Plazo		
a5) Fondos con Afectación Específica			a5) Transferencias Otorgadas por Pagar a Corto Plazo		
a6) Depósitos de Fondos de Terceros en Garantía y/o Administración	20,000.00	20,000.00	a6) Intereses, Comisiones y Otros Gastos de la Deuda Pública por Pagar a Corto Plazo		
a7) Otros Efectivos y Equivalentes			a7) Retenciones y Contribuciones por Pagar a Corto Plazo		
b. Derechos a Recibir Efectivo o Equivalentes (b=b1+b2+b3+b4+b5+b6+b7)	3,309,570.76	2,381,174.32	a8) Devoluciones de la Ley de Ingresos por Pagar a Corto Plazo	113,301.64	92,350.81
b1) Inversiones Financieras de Corto Plazo			a9) Otras Cuentas por Pagar a Corto Plazo	2,033,328.60	1,119,981.39
b2) Cuentas por Cobrar a Corto Plazo			b. Documentos por Pagar a Corto Plazo (b=b1+b2+b3)		
b3) Deudores Diversos por Cobrar a Corto Plazo	3,307,466.80	2,378,989.78	b1) Documentos Comerciales por Pagar a Corto Plazo		
b4) Ingresos por Recuperar a Corto Plazo	2,103.96	2,184.54	b2) Documentos con Contratistas por Obras Públicas por Pagar a Corto Plazo		
b5) Deudores por Anticipos de la Tesorería a Corto Plazo			b3) Otros Documentos por Pagar a Corto Plazo		
b6) Préstamos Otorgados a Corto Plazo			c. Porción a Corto Plazo de la Deuda Pública a Largo Plazo (c=c1+c2)		
b7) Otros Derechos a Recibir Efectivo o Equivalentes a Corto Plazo			c1) Porción a Corto Plazo de la Deuda Pública		
c. Derechos a Recibir Bienes o Servicios (c=c1+c2+c3+c4+c5)			c2) Porción a Corto Plazo de Arrendamiento Financiero		
c1) Anticipo a Proveedores por Adquisición de Bienes y Prestación de Servicios a Corto Plazo			d. Títulos y Valores a Corto Plazo		
c2) Anticipo a Proveedores por Adquisición de Bienes Inmuebles y Muebles a Corto Plazo			e. Pasivos Diferidos a Corto Plazo (e=e1+e2+e3)		
c3) Anticipo a Proveedores por Adquisición de Bienes Intangibles a Corto Plazo			e1) Ingresos Cobrados por Adelantado a Corto Plazo		
c4) Anticipo a Contratistas por Obras Públicas a Corto Plazo			e2) Intereses Cobrados por Adelantado a Corto Plazo		
c5) Otros Derechos a Recibir Bienes o Servicios a Corto Plazo			e3) Otros Pasivos Diferidos a Corto Plazo		
d. Inventarios (d=d1+d2+d3+d4+d5)			f. Fondos y Bienes de Terceros en Garantía y/o Administración a Corto Plazo (f=f1+f2+f3+f4+f5+f6)	250,000.00	367,100.00
d1) Inventario de Mercancías para Venta			f1) Fondos en Garantía a Corto Plazo		
d2) Inventario de Mercancías Terminadas			f2) Fondos en Administración a Corto Plazo	250,000.00	367,100.00
d3) Inventario de Mercancías en Proceso de Elaboración			f3) Fondos Contingentes a Corto Plazo		
d4) Inventario de Materias Primas, Materiales y Suministros para Producción			f4) Fondos de Fideicomisos, Mandatos y Contratos Análogos a Corto Plazo		
d5) Bienes en Tránsito			f5) Otros Fondos de Terceros en Garantía y/o Administración a Corto Plazo		
e. Almacenes			f6) Valores y Bienes en Garantía a Corto Plazo		

**Sistema Estatal de Evaluación
Estado de Actividades
Financiera para el Desarrollo Económico de Sonora
Del 01 de Enero al 31 de Marzo de 2018**


ETCA-I-03


(PESOS)

TRIMESTRE: Primero de 2018

	2018	2017
INGRESOS Y OTROS BENEFICIOS		
Ingresos de la Gestión:		
Impuestos	4,133,582.30	2,664,421.95
Cuotas y Aportaciones de Seguridad Social		
Contribuciones de Mejoras		
Derechos		
Productos de Tipo Corriente		
Aprovechamientos de Tipo Corriente		
Ingresos por Venta de Bienes y Servicios		
Ingresos no Comprendidos en las Fracciones de la Ley de Ingresos Causados en Ejercicios Fiscales Anteriores Pendientes de Liquidación o Pago	4,133,582.30	2,664,421.95
Participaciones, Aportaciones, Transferencias, Asignaciones, Subsidios y Otras Ayudas	5,684,184.22	5,551,561.11
Participaciones y Aportaciones		
Transferencia, Asignaciones, Subsidios y Otras Ayudas		
Otros Ingresos y Beneficios	5,684,184.22	5,551,561.11
Ingresos Financieros	8,223.79	1,203,383.68
Incremento por Variación de Inventarios		1,179,972.17
Disminución del Exceso de Estimaciones por Pérdida o Deterioro u Obsolescencia		
Disminución del Exceso de Provisiones		
Otros Ingresos y Beneficios Varios		
	8,223.79	23,411.51
Total de Ingresos y Otros Beneficios	9,825,990.31	9,419,366.74
GASTOS Y OTRAS PÉRDIDAS		
Gastos de Funcionamiento		
Servicios Personales	6,843,127.17	6,617,003.23
Materiales y Suministros	5,684,184.22	5,439,466.43
Servicios Generales	121,226.25	122,546.47
Transferencias, Asignaciones, Subsidios y Otras Ayudas	1,037,716.70	1,054,990.33
Transferencias Internas y Asignaciones al Sector Público		
Transferencias al Resto del Sector Público		
Subsidios y Subvenciones		
Ayudas Sociales		
Pensiones y Jubilaciones		
Transferencias a Fideicomisos, Mandatos y Contratos Análogos		
Transferencias a la Seguridad Social		
Donativos		
Transferencias al Exterior		
Participaciones y Aportaciones		
Participaciones		
Aportaciones		
Convenios		
Intereses, Comisiones y Otros Gastos de la Deuda Pública		
Intereses de la Deuda Pública		
Comisiones de la Deuda Pública		
Gastos de la Deuda Pública		
Costo por Coberturas		
Apoyos Financieros		
Otros Gastos y Pérdidas Extraordinarias		
Estimaciones, Depreciaciones, Deterioros, Obsolescencia y Amortizaciones	106,330.00	35,646.97
Provisiones	106,330.00	35,646.97
Disminución de Inventarios		
Aumento por Insuficiencia de Estimaciones por Pérdida o Deterioro y Obsolescencia		
Aumento por Insuficiencia de Provisiones		
Otros Gastos		
Inversión Pública		
Inversión Pública no Capitalizable		
Total de Gastos y Otras Pérdidas	6,949,457.17	6,652,650.20
Resultados del Ejercicio (Ahorro/Desahorro)	2,876,533.14	2,766,716.54

Bajo protesta de decir verdad declaramos que los Estados Financieros y sus Notas, son razonablemente correctos y son responsabilidad del emisor


Elaboró
C.P. Martín G. Portela Duarte
Subdirector de Control Interno Admtivo.


Autorizó/Revisó
Ing. Gonzalo Moreno Noriega / C.P. Guadalupe Luna S.
Director General de Admón./ Directora de Contabilidad y Finanzas

Financiera para el Desarrollo Economico de Sonora
Estado de Variación en la Hacienda Pública
Del 01 de Enero al 31 de Marzo de 2018

ETCA-I-04

TRIMESTRE: Primero de 2018

Concepto	Hacienda Pública / Patrimonio Contribuido	Hacienda Pública / Patrimonio Generado de Ejercicios Anteriores	Hacienda Pública / Patrimonio Generado del Ejercicio	Exceso o Insuficiencia en la Actualización de la Hacienda Pública / Patrimonio	Total
Hacienda Pública / Patrimonio Contribuido Neto de 2017	227,595,163.99				227,595,163.99
Aportaciones	227,595,163.99				227,595,163.99
Donaciones de Capital					
Actualización de la Hacienda Pública/Patrimonio					
Hacienda Pública / Patrimonio Generado Neto de 2017		8,197,485.91	8,834,922.98		17,032,388.89
Resultados del Ejercicio (Ahorro/Desahorro)			8,834,922.98		8,834,922.98
Resultados de Ejercicios Anteriores		8,197,485.91			8,197,485.91
Revalúos					
Reservas					
Rectificaciones de Resultados de Ejercicios Anteriores					
Exceso o Insuficiencia en la Actualización de la Hacienda Pública / Patrimonio Neto de 2017					
Resultado por Posición Monetaria					
Resultado por Tenencia de Activos no Monetarios					
Hacienda Pública / Patrimonio Neto Final de 2017	227,595,163.99	8,197,485.91	8,834,922.98		244,627,562.88
Cambios en la Hacienda Pública / Patrimonio Contribuido Neto de 2018	1,804,972.63				1,804,972.63
Aportaciones	1,804,972.63				1,804,972.63
Donaciones de Capital					
Actualización de la Hacienda Pública/Patrimonio					
Variaciones de la Hacienda Pública / Patrimonio Generado Neto de 2018		7,546,305.41	8,069,389.84		1,587,915.67
Resultados del Ejercicio (Ahorro/Desahorro)			2,876,533.14		2,876,533.14
Resultados de Ejercicios Anteriores		7,546,305.41	8,634,922.98		1,288,917.67
Revalúos					
Reservas					
Rectificaciones de Resultados de Ejercicios Anteriores					
Cambios en el Exceso o Insuficiencia en la Actualización de la Hacienda Pública / Patrimonio Neto de 2018					
Resultado por Posición Monetaria					
Resultado por Tenencia de Activos no Monetarios					
Hacienda Pública / Patrimonio Neto Final de 2018	228,700,181.38	15,743,771.32	2,876,533.14		244,410,485.82

Elaboró
C.P. Martín G. Portela Duarte
Subdirector de Control Interno Admtivo.

Autorizó/Revisó
Ing. Gonzalo Moreno Noriega/ C.P. Guadalupe Luna S.
Director General de Admón./ Directora de Contabilidad y Finanzas


Sistema Estatal de Evaluación
Estado de Cambios en la Situación Financiera
Financiera para el Desarrollo Económico de Sonora
Del 01 de Enero al 31 de Marzo de 2018
(PESOS)

ETCA-I-05

TRIMESTRE: Primero de 2018

	<u>Origen</u>	<u>Aplicación</u>
Activo	42,548,640.46	46,260,098.81
Activo Circulante	62,799.14	46,236,670.32
Efectivo y Equivalentes	0.00	43,475,591.17
Derechos a Recibir Efectivo o Equivalentes	0.00	928,396.44
Derechos a Recibir Bienes o Servicios	0.00	0.00
Inventario	0.00	0.00
Almacenes	0.00	0.00
Estimación por Pérdida o Deterioro de Activos Circulantes	0.00	0.00
Otros Activos Circulantes	0.00	1,832,682.71
	62,799.14	0.00
Activo No Circulante	42,485,841.32	23,426.49
Inversiones Financieras a Largo Plazo	0.00	0.00
Derechos a Recibir Efectivo o Equivalentes a Largo Plazo	42,485,841.32	0.00
Bienes Inmuebles, Infraestructura y Construcciones en Proceso	0.00	0.00
Bienes Muebles	0.00	0.00
Activos Intangibles	0.00	0.00
Depreciación, Deterioro y Amortización Acumulada de Bienes	0.00	23,426.49
Activos Diferidos	0.00	0.00
Estimación por Pérdida o Deterioro de Activos no Circulantes	0.00	0.00
Otros Activos no Circulantes	0.00	0.00
	0.00	0.00
Pasivo	5,870,229.64	1,941,714.23
Pasivo Circulante	896,397.04	117,100.00
Cuentas por Pagar a Corto Plazo	896,397.04	0.00
Documentos por Pagar a Corto Plazo	0.00	0.00
Porción a Corto Plazo de la Deuda Pública a Largo Plazo	0.00	0.00
Títulos y Valores a Corto Plazo	0.00	0.00
Pasivos Diferidos a Corto Plazo	0.00	0.00
Fondos y Bienes de Terceros en Garantía y/o Administración a Corto Plazo	0.00	0.00
Provisiones a Corto Plazo	0.00	117,100.00
Otros Pasivos a Corto Plazo	0.00	0.00
	0.00	0.00
Pasivo No Circulante	4,973,832.60	1,824,614.23
Cuentas por Pagar a Largo Plazo	0.00	0.00
Documentos por Pagar a Largo Plazo	0.00	0.00
Deuda Pública a Largo Plazo	0.00	1,824,614.23
Pasivos Diferidos a Largo Plazo	0.00	0.00
Fondos y Bienes de Terceros en Garantía y/o en Administración a Largo Plazo	4,973,832.60	0.00
Provisiones a Largo Plazo	0.00	0.00
	0.00	0.00
HACIENDA PUBLICA/PATRIMONIO	7,546,305.41	7,763,362.47
Hacienda Pública/Patrimonio Contribuido	0.00	1,804,972.63
Aportaciones	0.00	1,804,972.63
Donaciones de Capital	0.00	0.00
Actualización de la Hacienda Pública/Patrimonio	0.00	0.00
Hacienda Pública/Patrimonio Generado	7,546,305.41	5,958,389.84
Resultados del Ejercicio (Ahorro/ Desahorro)	0.00	5,958,389.84
Resultados de Ejercicios Anteriores	7,546,305.41	0.00
Revalúos	0.00	0.00
Reservas	0.00	0.00
Rectificaciones de Resultados de Ejercicios Anteriores	0.00	0.00
	0.00	0.00
Excesos o Insuficiencia en la Actualización de la Hacienda Pública/Patrimonio	0.00	0.00
Resultado por Posición Monetaria	0.00	0.00
Resultado por Tenencia de Activos no Monetarios	0.00	0.00

Bejo protesta de decir verdad declaramos que los Estados Financieros y sus Notas, son razonablemente correctos y son responsabilidad del emisor



Elaboró
C.P. Martín G. Portela Duarte
Subdirector de Control Interno Admtivo.



Autorizó/Revisó
Ing. Gonzalo Moreno Noriega/ C.P. Guadalupe Luna S.
Director General de Admón./ Directora de Contabilidad y Finanzas


Sistema Estatal de Evaluación
Estado de Flujos de Efectivo
Financiera para el Desarrollo Económico de Sonora
Al 31 de Marzo de 2018
(PESOS)


ETCA-I-06

TRIMESTRE: Primero de 2018

Concepto	2018	2017
Flujos de Efectivo de las Actividades de Operación		
Origen		
Impuestos	50,342,147	13,132,036
Cuotas y Aportaciones de Seguridad Social		
Contribuciones de mejoras		
Derechos		
Productos de Tipo Corriente		
Aprovechamientos de Tipo Corriente		
Ingresos por Venta de Bienes y Servicios		
Ingresos no Comprendidos en las Fracciones de la Ley de Ingresos Causados en Ejercicios Fiscales Anteriores	4,133,582	2,664,422
Pendientes de Liquidación o Pago		
Participaciones y Aportaciones	0	0
Transferencias, Asignaciones y Subsidios y Otras Ayudas	0	0
Otros Orígenes de Operación	5,684,184	5,551,561
Aplicación	40,524,380	4,916,053
Servicios Personales	6,843,127	6,601,924
Materiales y Suministros	5,684,184	5,439,466
Servicios Generales	121,226	120,017
Transferencias Internas y Asignaciones al Sector Público	1,037,717	1,042,441
Transferencias al resto del Sector Público	0	0
Subsidios y Subvenciones	0	0
Ayudas Sociales	0	0
Pensiones y Jubilaciones	0	0
Transferencias a Fideicomisos, Mandatos y Contratos Análogos	0	0
Transferencias a la Seguridad Social	0	0
Donativos	0	0
Transferencias al Exterior	0	0
Participaciones	0	0
Aportaciones	0	0
Convenios	0	0
Otras Aplicaciones de Operación	0	0
Flujos Netos de Efectivo por Actividades de Operación	43,499,020	6,530,112
Flujos de Efectivo de las Actividades de Inversión		
Origen		
Bienes Inmuebles, Infraestructura y Construcciones en Proceso	0	0
Bienes Muebles		
Otros Orígenes de Inversión		
Aplicación		
Bienes Inmuebles, Infraestructura y Construcciones en Proceso	23,428	46,351
Bienes Muebles	0	0
Otras Aplicaciones de Inversión	0	10,497
Flujos Netos de Efectivo por Actividades de Inversión	23,428	35,854
Flujo de Efectivo de las Actividades de Financiamiento	-23,428	-46,351
Origen		
Endeudamiento Neto	0	0
Interno		
Externo		
Otros Orígenes de Financiamiento		
Aplicación		
Servicios de la Deuda	0	0
Interno		
Externo		
Otras Aplicaciones de Financiamiento		
Flujos netos de Efectivo por Actividades de Financiamiento	0	0
Incremento/Disminución Neta en el Efectivo y Equivalentes al Efectivo	43,475,591	6,483,761
Efectivo y Equivalentes al Efectivo al Inicio del Ejercicio	46,781,582	106,433,716
Efectivo y Equivalentes al Efectivo al Final del Ejercicio	90,257,173	111,917,477

Bajo protesta de decir verdad declaramos que los Estados Financieros y sus Notas, son razonablemente correctos y son responsabilidad del emisor


 Elaboró
 C.P. Martín G. Portela Duarte
 Subdirector de Control Interno Admtno.


 Autorizó/Revisó
 Ing. Gonzalo Moreno Noriega/ C.P. Guadalupe Luna S.
 Director General de Admón./ Dir. de Contabilidad y Finanzas

Sistema Estatal de Evaluación
Estado Analítico del Activo
Financiera para el Desarrollo Económico de Sonora
Del 01 de Enero al 31 de Marzo de 2018

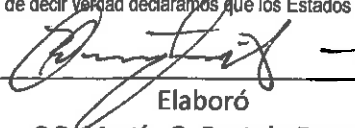
ETCA-I-07

(PESOS)

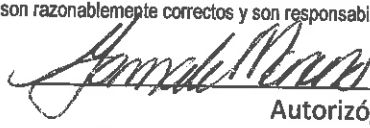
TRIMESTRE: Primero de 2018

Concepto	Saldo Inicial 1	Cargos del Periodo 2	Abonos del Periodo 3	Saldo Final 4 (1+2-3)	Variación del Periodo (4-1)
ACTIVO	494,085,099.60	147,959,790.20	144,248,331.85	497,796,557.95	3,711,458.35
Activo Circulante	15,005,773.33	123,906,370.67	77,732,499.49	61,179,644.51	46,173,871.18
Efectivo y Equivalentes	46,781,582.20	109,361,743.82	65,886,152.65	90,257,173.37	43,475,591.17
Derechos a Recibir Efectivo o Equivalentes	2,381,174.32	12,621,563.28	11,693,166.84	3,309,570.76	928,396.44
Derechos a Recibir Bienes o Servicios	0.00	0.00	0.00	0.00	0.00
Inventarios	0.00	0.00	0.00	0.00	0.00
Almacenes	0.00	0.00	0.00	0.00	0.00
Estimación por Pérdida o Deterioro de Activos Circulantes	-36,511,944.12	1,832,682.71	0.00	-34,679,261.41	1,832,682.71
Otros Activos Circulantes	2,354,960.93	90,380.86	153,180.00	2,292,161.79	-62,799.14
Activo No Circulante	479,079,326.27	24,053,419.53	66,515,832.36	436,616,913.44	-42,462,412.83
Inversiones Financieras a Largo Plazo	0.00	0.00	0.00	0.00	0.00
Derechos a Recibir Efectivo o Equivalentes a Largo Plazo	475,867,535.34	24,029,991.04	66,515,832.36	433,381,694.02	-42,485,841.32
Bienes Inmuebles, Infraestructura y Construcciones en Proceso	0.00	0.00	0.00	0.00	0.00
Bienes Muebles	4,700,064.21	0.00	0.00	4,700,064.21	0.00
Activos Intangibles	3,192,774.16	23,428.49	0.00	3,216,202.65	23,428.49
Depreciación, Deterioro y Amortización Acumulada de Bienes	-4,681,047.44	0.00	0.00	-4,681,047.44	0.00
Activos Diferidos	0.00	0.00	0.00	0.00	0.00
Estimación por Pérdida o Deterioro de Activos no Circulantes	0.00	0.00	0.00	0.00	0.00
Otros Activos no Circulantes	0.00	0.00	0.00	0.00	0.00

Bajo protesta de decir verdad declaramos que los Estados Financieros y sus Notas, son razonablemente correctos y son responsabilidad del emisor


 Elaboró

C.P. Martín G. Portela Duarte
 Subdirector de Control Interno Admtivo.


 Autorizó/Revisó

Ing. Gonzalo Moreno Noriega/ C.P. Guadalupe Luna S.
 Director General de Admón./ Dir. de Contabilidad y Finanzas

Sistema Estatal de Evaluación
Estado Analítico de la Deuda y Otros Pasivos
Financiera para el Desarrollo Económico de Sonora
Del 01 de Enero al 31 de Marzo de 2018


ETCA-I-08

(PESOS)

TRIMESTRE: Primero de 2018

DENOMINACIÓN DE LAS DEUDAS	MONEDA DE CONTRATACIÓN	INSTITUCIÓN O PAÍS ACREEDOR	SALDO INICIAL DEL PERIODO	SALDO FINAL DEL PERIODO
DEUDA PÚBLICA				
Corto Plazo				
Deuda Interna				
Instituciones de Crédito			0.00	0.00
Títulos y Valores			0.00	0.00
Arrendamientos Financieros				
Deuda Externa				
Organismos Financieros Internacionales			0.00	0.00
Deuda Bilateral			0.00	
Títulos y Valores				
Arrendamientos Financieros				
<i>Subtotal Corto Plazo</i>			<i>0.00</i>	<i>0.00</i>
Largo Plazo				
Deuda Interna				
Instituciones de Crédito			184,748,206.87	182,923,592.64
Títulos y Valores			184,748,206.87	182,923,592.64
Arrendamientos Financieros				
Deuda Externa				
Organismos Financieros Internacionales			0.00	0.00
Deuda Bilateral				
Títulos y Valores				
Arrendamientos Financieros				
<i>Subtotal Largo Plazo</i>			<i>184,748,206.87</i>	<i>182,923,592.64</i>
Otros Pasivos			64,709,339.85	70,462,469.49
Total Deuda y Otros Pasivos			249,457,546.72	253,386,062.13

Bajo protesta de decir verdad declaramos que los Estados Financieros y sus Notas, son razonablemente correctos y son responsabilidad del emisor



Elaboró
C.P. Martín G. Portela Duarte
Subdirector de Control Interno Admtivo.



Autorizó/Revisó
Ing. Gonzalo Moreno Noriega/ C.P. Guadalupe Luna S.
Director General de Admón./ Dir.de Contabilidad y Finanzas

Sistema Estatal de Evaluación
Informe Analítico de la Deuda Pública y Otros Pasivos - LDF
Financiera para el Desarrollo Económico de Sonora
Del 01 de Enero al 31 de Marzo de 2018

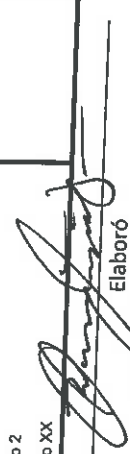
ETCA-I-09


TRIMESTRE: Primero de 2018
(PESOS)

Denominación de la Deuda Pública y Otros Pasivos (c)	Saldo al 31 de diciembre de 2017 (d)	Disposiciones del Periodo (e)	Amortizaciones del Periodo (f)	Revaluaciones, Reclasificaciones y Otros Ajustes (g)	Saldo Final del Periodo (h) h=d+e-f+g	Pago de Intereses del Periodo (i)	Pago de Comisiones y demás costos asociados durante el Periodo (j)
1. Deuda Pública (1=A+B)	184,748,208.87		1,824,614.23		182,923,592.64		
A. Corto Plazo (A=a1+a2+a3)							
a1) Instituciones de Crédito							
a2) Títulos y Valores	184,748,208.87		1,824,614.23		182,923,592.64		
a3) Arrendamientos Financieros							
B. Largo Plazo (B=b1+b2+b3)	184,748,208.87		1,824,614.23		182,923,592.64		
b1) Instituciones de Crédito							
b2) Títulos y Valores							
b3) Arrendamientos Financieros							
2. Otros Pasivos	64,709,339.85				70,482,469.49		
3. Total de la Deuda Pública y Otros Pasivos (3=1+2)	249,457,548.72		1,824,614.23		253,386,062.13		
4. Deuda Contingente 1 (informativo)							
A. Deuda Contingente 1							
B. Deuda Contingente 2							
C. Deuda Contingente XX							
5. Valor de Instrumentos Bono Cupón Cero 2 (informativo)							
A. Instrumento Bono Cupón Cero 1							
B. Instrumento Bono Cupón Cero 2							
C. Instrumento Bono Cupón Cero XX							

Se refiere a cualquier financiamiento sin fuente o garantía de pago definida, que sea asumida de manera solidaria o subsidiaria por las Entidades Federativas con sus Municipios, organismos descentralizados y empresas de participación estatal mayoritaria y fideicomisos, locales o municipales, y por los Municipios con sus respectivos organismos descentralizados y empresas de participación municipal mayoritaria.
 Se refiere al valor del Bono Cupón Cero que respalde al pago de los créditos asociados al mismo (Activo).

Obligaciones a Corto Plazo (k)	Monto Contratado (l)	Plazo Pactado (m)	Tasa de Interés (n)	Comisiones y Costos Relacionados (o)	Tasa Efectiva (p)
6. Obligaciones a Corto Plazo (informativo)					
A. Crédito 1					
B. Crédito 2					
C. Crédito XX					


 Elaboró
C. P. Martín G. Portela Duarte
 Subdirector de Control Interno Adm. Int.


 Autorizó/Revisó
Ing. Gonzalo Moreno Noriega/ C.P. Guadalupe Luna S.
 Directora General de Contabilidad y Finanzas


**Sistema Estatal de Evaluación
Informe Analítico de Obligaciones Diferentes de Financiamientos – LDF
Financiera para el Desarrollo Económico de Sonora
Del 01 de Enero al 31 de Marzo de 2018**


ETCA-I-10

TRIMESTRE: Primero de 2018

Denominación de las Obligaciones Diferentes de Financiamiento (c)	Fecha del Contrato (d)	Fecha de inicio de operación del proyecto (e)	Fecha de vencimiento (f)	Monto de la Inversión pactado (g)	Plazo pactado (h)	Monto promedio mensual del pago de la contraprestación (i)	Monto promedio mensual del pago de la contraprestación correspondiente al pago de inversión (j)	Monto pagado de la inversión al XX de XXXXXX de 2018 (k)	Monto pagado de la inversión actualizado al XX de XXXXXX de 2018 (l)	Saldo pendiente por pagar de la inversión al XX de XXXXXX de 2018 (m = g - l)
A. Asociaciones Público Privadas (APP's) (A=a+b+c+d) a) APP 1 b) APP 2 c) APP 3 d) APP XX										
B. Otros Instrumentos (B=a+b+c+d) a) Otro Instrumento 1 b) Otro Instrumento 2 c) Otro Instrumento 3 d) Otro Instrumento XX										
C. Total de Obligaciones Diferentes de Financiamiento (C=A+B)										

NADA QUE INFORMAR EN ESTE APARTADO


C.P. Martín G. Portela Duarte
Subdirector de Control Interno Admitivo.


Autorizó/Revisó
Ing. Gonzalo Moreno Noriega/ C.P. Guadalupe Luna S.
Director General de Admón./ Directora de Contabilidad y Finanzas

Sistema Estatal de Evaluación
Informe sobre Pasivos Contingentes
Financiera para el Desarrollo Económico de Sonora
Al 31 de Marzo de 2018
(PESOS)

ETCA-I-11

TRIMESTRE: Primero de 2018

A Corto Plazo

NADA QUE INFORMAR EN ESTE APARTADO

A Mediano Plazo

INFORME SOBRE PASIVOS CONTINGENTES: Informar las obligaciones que tienen su origen en

hechos específicos e independientes del pasado que en el futuro pueden ocurrir o no, y de


acuerdo con lo que acontezca, desaparecen o se convierten en pasivos reales por ejemplo,

juicios, garantías, avales, costos de planes de pensiones, jubilaciones, etc.

A Largo Plazo

NADA QUE INFORMAR EN ESTE APARTADO

Bajo protesta de decir verdad declaramos que los Estados Financieros y sus Notas, son razonablemente correctos y son responsabilidad del emisor



Elaboró

C.P. Martín G. Portela Duarte
Subdirector de Control Interno Admtivo.



Autorizó/Revisó

Ing. Gonzalo Moreno Noriega/ C.P. Guadalupe Luna S.
Director General de Admón./ Directora de Contabilidad y Finanzas

FINANCIERA PARA EL DESARROLLO ECONOMICO DE SONORA

I) NOTAS A LOS ESTADOS FINANCIEROS MES DE MARZO 2018

Con el propósito de dar cumplimiento a los artículos 46 y 49 de la Ley General de Contabilidad Gubernamental. A continuación se presentan los tres tipos de notas que acompañan a los estados, a saber:

a) NOTAS DE DESGLOSE

I) NOTAS AL ESTADO DE SITUACIÓN FINANCIERA

Activo

Efectivo y Equivalentes

1. Se informa acerca de los fondos con afectación específica.

CUENTA	NOMBRE CUENTA	IMPORTE
1111	EFFECTIVO	10,000
1112	BANCOS/TESORERÍA	53,069,003

Los fondo que acumulan la cuenta de BANCOS/TESORERIA, están distribuidos en dos instituciones bancarias, como se detalla:

CUENTA	NOMBRE CUENTA	IMPORTE
1112	BANCOS/TESORERÍA	53,069,003
1112-01	BANCO MERCANTIL DEL NORTE, S.A.	11,457,008
1112-02	BBVA - BANCOMER, S.A.	41,611,995

Los fondo que acumulan la cuenta de INVERSIONES, están distribuidos en las siguientes instituciones bancarias, como se detalla, en el esquema de mesa de dinero, siendo a corto plazo.

CUENTA	NOMBRE CUENTA	IMPORTE
1114	INVERSIONES TEMPORALES (HASTA 3 MESES)	37,158,170
1114-02	BBVA - BANCOMER, S.A.	17,039,422
1114-03	INTERACIONES	20,013,909
1114-04	ACTINVER CASA DE BOLSA, S.A. DE C.V.	104,838

Derechos a recibir Efectivo y Equivalentes y Bienes o Servicios a Recibir

1.-Se desglosan los derechos a recibir, cabe señalar que la cuenta PRESTAMOS OTORGADOS A LARGO PLAZO, es la más relevante, derivado del objeto de la Financiera por ser el otorgamiento de Financiamientos:

CUENTA	NOMBRE CUENTA	IMPORTE
1116	DEPÓSITOS DE FONDOS DE TERCEROS EN GARANTÍA Y/O AD	20,000.00
1122	CUENTAS POR COBRAR A CORTO PLAZO	0
1123	DEUDORES DIVERSOS POR COBRAR A CORTO PLAZO	3,307,466
1124	INGRESOS POR RECUPERAR A CORTO PLAZO	2,103
1161	ESTIMACIONES PARA CUENTAS INCOBRABLES POR DERECHOS	-34,679,261
1193	BIENES DERIVADOS DE EMBARGOS, DECOMISOS, ASEGURAMI	2,292,161
1222	DEUDORES DIVERSOS A LARGO PLAZO	182,923,592
1224	PRÉSTAMOS OTORGADOS A LARGO PLAZO	250,458,101

Derivado del objeto del Fondo la cuenta de préstamos otorgados a largo plazo, corresponde a un capital vigente por la cantidad de \$131,752,010 y una cartera vencida de \$112,080,669

Bienes Disponibles para su Transformación o Consumo (inventarios)

2. No aplica.

Inversiones Financieras

3. No aplica.

Bienes Muebles, Inmuebles e Intangibles

4. Lo bienes muebles están depreciados conforme a los lineamientos emitidos por la conac el periodo es anual, algunos bienes fueron aportados por fondos y fideicomisos que fueron extintos, los cuales se encuentran en buenas condiciones, se informa que fueron transferidos Activos Fijos del Fondo para las Actividades Productivas del Estado de Sonora a través del SAEBE.

CUENTA	NOMBRE CUENTA	IMPORTE
1241	MOBILIARIO Y EQUIPO DE ADMINISTRACIÓN	2,957,646
1242	MOBILIARIO Y EQUIPO EDUCACIONAL Y RECREATIVO	7,076
1244	VEHICULOS Y EQUIPO DE TRANSPORTE	1,735,342
1251	SOFTWARE	3,050,200
1254	LICENCIAS	166,002

CUENTA	NOMBRE CUENTA	IMPORTE
1263	DEPRECIACIÓN ACUMULADA DE BIENES MUEBLES	2,710,507
1263-1	-Depreciación acumulada de Mobiliario y equipo de	845,285
1263-2	Depreciación de cámaras Fotográficas y Videos	3,538
1263-4	-Depreciación Acumulada de Equipo de Transporte.	325,242
1263-6	-Depreciación de equipo de Computo	1,536,441
1265	AMORTIZACIÓN ACUMULADA DE ACTIVOS INTANGIBLES	1,970,539
1265-1	-Depreciación de Software	1,830,120
1265-4	-Amortización Acumulada de Licencias.	140,419

Estimaciones y Deterioros

5. No contamos con inventarios de activos biológicos, la estimación de cartera fue creada de acuerdo con las políticas de crédito, así como por solicitud de INADEM, en el mes de Diciembre se autorizó aplicar \$8,502,890, un saldo de quedando un saldo de \$34,679,261

Otros Activos

6. No se cuenta con otros activos producto de las adjudicaciones, cabe señalar que se cancelo el bien inmueble adjudicado por solicitud del Despacho externo, en este ejercicio anterior.

Pasivo

1. En el Género de Servicios Personales por pagar a Corto Plazo, se tiene un saldo de \$3,822,611, derivado de la solicitud de ampliación de reserva laboral autorizada en Consejo Directivo de la primera reunión del 2017 y no tener demandas que afecten al patrimonio de la Financiera,
2. En la cuenta Fondos en Garantía Corto plazo, corresponde a recurso recibido por parte de acreditados que están aportando Garantía Liquida, a la fecha se tiene un saldo de \$250,000, derivado de la devolución por créditos liquidados.
3. Fondos de Bienes de Terceros en Administración y/o en Garantía a corto y largo plazo, el saldo asciende a \$64,237,304 los cuales corresponden a fondos Ajenos de organismos Estatales y otros organismos
4. En el género de Pasivo, el rubro más relevante es el de Documentos por pagar a largo Plazo, ya que derivado de la Extinción del FAPES y se tuvo que llevar a cabo el reconocimiento de Adeudo de Fondo Nuevo Sonora del Prestamos de la Deuda Pública interna por pagar por un importe de **209,852,753.12** contratada con Banco Mercantil del Norte S.A. con vencimiento a junio del 2028. Se tiene un saldo de \$182,923,592 de capital. cabe señalar que esta deuda es cubierta por la Secretaría de Hacienda tanto el capital como los Intereses, el saldo al cierre.
fue confirmado por el Banco Mercantil del Norte. Cuenta contable (2133-01-01)

5.-PATRIMONIO APORTADO POR FONDOS Y FIDEICOMISOS

3110	APORTACIONES	\$225,790,191
3110-01	Fondo para las Actividades Productivas del Estado de Sonora (FAPES)	132,757,303
3110-02	Secretaria de Hacienda/Estatal	\$19,660,000
3110-03	Secretaria de Economía/Estatal	\$3,181,199
3110-04	Fideicomiso de Rescate a la Mediana Empresa (FIRME)	\$39,776,369
3110-05	Fondo de Fomento al Turismo en el Estado de Sonora (FODETUR)	\$12,600,000
3110-06	Fondo Estatal para Proyectos Productivos de la Mujer (FEPPMU)	\$17,815,318

II) NOTAS AL ESTADO DE ACTIVIDADES

Ingresos de Gestión

Rubro de Ingresos	Estimado (1)	Ampliaciones y Reducciones (2)	Ingreso		Recaudado (5)	Diferencia (6-5-1)
			Modificado (3=1+2)	Devengado (4)		
Impuestos			0.00			0.00
Cuotas y Aportaciones de	0.00	0.00	0.00	0.00	0.00	0.00
Contribuciones de Mejoras	0.00	0.00	0.00	0.00	0.00	0.00
Derechos	0.00	0.00	0.00	0.00	0.00	0.00
Productos	0.00	0.00	0.00	0.00	0.00	0.00
Corriente	0.00	0.00	0.00	0.00	0.00	0.00
Capital	0.00	0.00	0.00	0.00	0.00	0.00
Aprovechamientos	0.00	0.00	0.00	0.00	0.00	0.00
Corriente	0.00	0.00	0.00	0.00	0.00	0.00
Capital	0.00	0.00	0.00	0.00	0.00	0.00
Ingresos por Ventas de Bienes y Participaciones y Aportaciones	\$16,500,000.00	\$ -	\$ 16,500,000.00	\$4,133,582.30	\$4,133,582.30	-\$12,366,417.70
Transferencias, Asignaciones, Ingresos Derivados de	\$25,270,580.00	\$ -	\$ 25,270,580.00	\$5,684,184.22	\$5,684,184.22	-\$19,586,395.78
	0.00	0.00	0.00	0.00	0.00	0.00
Total	41770580.00	0.00	\$ 41,770,580.00	9817766.52	9817766.52	-31952813.48
				Ingresos excedentes¹		

Gastos y Otras Pérdidas:

Concepto	Aprobado (1)	Atipitaciones (Reducciones) (2)	Ingresos		Pagado (5)	Saldo (3-4) (6)
			Modificado (3=1+2)	Devengado (4)		
Servicios Personales	25,270,580	0	25,270,580	5,684,184	5,684,184	19,586,396
Materiales y Suministros	821,850	0	821,850	121,226	121,226	700,624
Servicios Generales	4,478,150	0	4,478,150	1,037,717	1,037,717	3,440,433
Transferencias, Asignaciones, Subsidios y Otras Ayudas	2,000,000	0	2,000,000	0	0	2,000,000
Bienes Muebles, Inmuebles e Intangibles	1,500,000	0	1,500,000	23,428	23,428	1,476,572
Inversión Pública	0	0	0	0	0	0
Inversiones Financieras y Otras Provisiones	7,700,000	0	7,700,000	0	0	7,700,000
Participaciones y Aportaciones	0	0	0	0	0	0
Deuda Pública	0	0	0	0	0	0
Total del Gasto	41,770,580	0	41,770,580	6,886,556	6,886,556	34,884,024

III) NOTAS AL ESTADO DE VARIACIÓN EN LA HACIENDA PÚBLICA

- Las modificaciones al presupuesto fueron, para poder cumplir con los procesos establecidos y a su vez cumplir con cada una de las acciones y no afectar el programa operativo anual. Señalando que existen rectificaciones correspondientes a ejercicios anteriores, las cuales fueron presentadas en EVTOP
- Se informa que los recursos recibido durante el ejercicio, corresponden a lo que se tenía programado recibir durante el ejercicio así como la recuperación de capital del otorgamiento de Créditos en ejercicios anteriores, se tuvo la necesidad de ampliación de presupuesto por la venta de activos fijos, se provisiono para futuras liquidaciones.

IV) NOTAS AL ESTADO DE FLUJOS DE EFECTIVO

Efectivo y equivalentes

1. El análisis de los saldos inicial y final que figuran en la última parte del Estado de Flujo de Efectivo en la cuenta de efectivo y equivalentes es como sigue:

Concepto	2018	2017
Flujos de Efectivo de las Actividades de Operación		
Origen	50,342,147	34,464,915
Impuestos	0	0
Ingresos por Venta de Bienes y Servicios	4,133,582	10,921,657
Ingresos no Comprendidos en las Fracciones de la Ley de Participaciones y Aportaciones	0	0
Transferencias, Asignaciones y Subsidios y Otras Ayudas	5,684,184	23,543,258
Otros Orígenes de Operación	40,524,380	0
Aplicación	6,843,127	91,972,788
Servicios Personales	5,684,184	23,648,992
Materiales y Suministros	121,226	590,613
Servicios Generales	1,037,717	3,475,361
Otras Aplicaciones de Operación	0	64,257,822
Flujos Netos de Efectivo por Actividades de Operación	43,499,020	-57,507,874
Flujos de Efectivo de las Actividades de Inversión		
Origen	0	0
Bienes Inmuebles, Infraestructura y Construcciones en Bienes Muebles	0	0
Otros Orígenes de Inversión	0	0
Aplicación	23,428	1,144,261
Bienes Inmuebles, Infraestructura y Construcciones en Bienes Muebles	0	0
Otras Aplicaciones de Inversión	23,428	1,108,407
Flujos Netos de Efectivo por Actividades de Inversión	-23,428	35,854
Flujo de Efectivo de las Actividades de Financiamiento		
Flujos netos de Efectivo por Actividades de Financiamiento	0	0
Incremento/Disminución Neta en el Efectivo y Equivalentes al Efectivo	43,475,591	-58,652,134
Efectivo y Equivalentes al Efectivo al inicio del Ejercicio	46,781,582	105,433,716
Efectivo y Equivalentes al Efectivo al final del Ejercicio	90,257,173	46,781,582

b) NOTAS DE MEMORIA (CUENTAS DE ORDEN)

Las cuentas de orden son para registrar las cuentas presupuestales, para el registro de contratos de administración de recursos, registros por garantías de los financiamientos otorgados.

Las cuentas que se manejan para efectos de estas Notas son las siguientes:

Cuentas de Orden Contables y Presupuestarias:

CUENTAS DE ORDEN PRESUPUESTARIAS		
LEY DE INGRESOS	2018	2017
LEY DE INGRESOS ESTIMADA	\$41,770,580.00	\$33,310,000.00
LEY DE INGRESOS POR EJECUTAR	\$31,952,813.48	\$11,396,385.26
MODIFICACIONES A LA LEY DE INGRESOS ESTIMADA	\$0.00	\$4,096,277.42
LEY DE INGRESOS DEVENGADA	\$9,817,766.52	\$26,009,892.16
LEY DE INGRESOS RECAUDADA	\$9,817,766.52	\$26,009,89.16
PRESUPUESTO DE EGRESOS		
PRESUPUESTO DE EGRESOS APROBADO	\$41,770,580.00	\$33,310,000.00
PRESUPUESTO DE EGRESOS POR EJERCER	\$14,945,928.62	\$15,032,910.71
MODIFICACIONES AL PRESUPUESTO DE EGRESOS APROBADO	\$0.00	\$4,096,277.42
PRESUPUESTO DE EGRESOS COMPROMETIDO	\$26,824,651.38	\$22,373,366.71
PRESUPUESTO DE EGRESOS DEVENGADO	\$6,866,555.66	\$21,348,350.06
PRESUPUESTO DE EGRESOS EJERCIDO	\$6,866,555.66	\$21,292,260.24
PRESUPUESTO DE EGRESOS PAGADO	\$6,866,555.66	\$21,292,260.24

c) NOTAS DE GESTIÓN ADMINISTRATIVA

Introducción

1. Los Estados Financieros de este organismo, proveen de información financiera, tienen como objetivo reflejar información financiera a los principales usuarios de la misma, revelando el contexto y los aspectos económicos-financieros más relevantes que influyeron en las decisiones del período, y que deberán ser considerados en la elaboración de los estados financieros para la mayor comprensión de los mismos y sus particularidades.

2. Panorama Económico y Financiero

En lo que respecta al trimestre, no se ha visto reflejado los ingresos que se tenían programados

3. Autorización e Historia

Fondo Nuevo Sonora (la Entidad), se crea mediante decreto del 15 de Febrero del 2010, como un organismo Público descentralizado del Gobierno del Estado de Sonora, con personalidad Jurídica y patrimonio propio. posteriormente el 15 de Febrero del 2016 cambia su denominación social a Financiera para el Desarrollo Económico de Sonora

4. Organización y Objeto Social

a) Objeto social.

El objeto de la Entidad es otorgar financiamientos accesibles y preferencial a las empresas que en las condiciones del crédito tradicional no pueden acceder a recursos suficientes para su desarrollo y consolidación, para fomentar las condiciones de desarrollo económico sustentable del Estado de Sonora, mediante la implementación de un sistema integral de financiamiento oportuno, accesible, transparente, de bajo costo, diferenciado por sectores y regiones productivos del Estado

b) Principal actividad.

Otorgamiento de Financiamientos, Promoción de esquemas de Financiamientos, e incentivar a proyectos productivos

III.- Consejo Directivo.- El Consejo Directivo del Fondo; y

IV.- Decreto que crea al Fondo.- El Decreto que Crea un Organismo Público Descentralizado denominado Fondo Nuevo Sonora, publicado en el Boletín Oficial del Gobierno del Estado el 15 de febrero de 2010.

A ARTÍCULO 2.- Para los efectos del presente Reglamento Interior se entiende por:

I.- Fondo.- El Fondo Nuevo Sonora;

ctivo, que
rativas:

II.- Comité.- El Comité de Análisis, Evaluación Financiera y Recuperación;

III.- Consejo Directivo.- El Consejo Directivo del Fondo; y

II.

III IV.- Decreto que crea al Fondo.- El Decreto que Crea un Organismo Público Descentralizado denominado Fondo Nuevo Sonora, publicado en el Boletín Oficial del Gobierno del Estado el 15 de febrero de 2010.

IV

V. ARTÍCULO 3.- Para el cumplimiento de su objeto el Fondo contará con el Consejo Directivo, que será su máxima autoridad; un Coordinador General, y las siguientes unidades administrativas:

I.- Dirección de Gestión y Diseño de Instrumentos Financieros;

II.- Dirección de Financiamiento y Análisis de Riesgo;

III.- Dirección de Supervisión y Seguimiento;

IV.- Dirección de Administración, Finanzas y Operación; y

V.- Dirección Jurídica y Recuperación de Cartera.

5. Bases de Preparación de los Estados Financieros

- a) La información financiera se elabora apegándose a la Ley de contabilidad Gubernamental (LGCG) , Postulados Básicos, así como a lo establecido en las Normas Contables y Lineamientos emitidos por el órgano de coordinación para la Armonización de la contabilidad Gubernamental en este caso el Consejo Nacional de Armonización Contable, así como la normatividad aplicable del Gobierno del Estado de Sonora.

La normatividad aplicada para el reconocimiento, valuación y revelación para el registro de los bienes muebles e inmuebles son al valor de adquisición y las aportaciones se registraron al valor citado en cada acta de transferencia.

El fondo ha utilizado el sistema de SACG 6, proporcionado por el INDETEC.

- c) Postulados básicos.

- 1.-Sustancia Económica
- 2.-Entes Públicos
- 3.-Existencia Permanente
- 4.-Revelación Suficiente
- 5.-Importancia Relativa
- 6.-Registro e integración presupuestaria
- 7.Consolidación de la Información
- 8.-Devengo Contable

9.-Valuación

10.-Dualidad Económica

6. Políticas de Contabilidad Significativas

Se informará sobre:

- a) El reconocimiento, valuación y revelación para el registro de los bienes muebles e inmuebles son a costo de adquisición o al valor de aportación por transferencia, los bienes se irán depreciando cada año,
- b) No se tienen operaciones en el extranjero
- c) Método de valuación de la inversión en acciones de Compañías subsidiarias no consolidadas y asociadas.
No aplica.
- d) Sistema y método de valuación de inventarios y costo de lo vendido.
No aplica
- e) Beneficios a empleados: A los servidores de nivel base se les cubren las prestaciones sindicales, la reserva laboral se ha reservado parcialmente en tanto se da cumplimiento los lineamientos.
- f) Provisiones: Derivado de los convenios y contratos se tiene estas provisiones para cumplir con lo comprometido.
- g) Reservas: Se tiene reserva para cuentas incobrables.
- h) Dependiendo de las observaciones del Instituto superior de auditoría y fiscalización se relazaran los cambios para su corrección.
- i) Reclasificaciones: Se informa que durante el 2013 se realizaron reclasificaciones derivado de la matriz de conversión, cumpliendo así con la Armonización contable.
- j) Depuración y cancelación de saldos, Dependiendo del saldo por su importancia, se solicita al Consejo Directivo la autorización.

7. Posición en Moneda Extranjera y Protección por Riesgo Cambiario

No aplica.

8. Reporte Analítico del Activo

Se muestran en el Estado de Situación Financiera.

9. Fideicomisos, Mandatos y Análogos

No Aplica

10. Reporte de la Recaudación

- a) Análisis del comportamiento de la recaudación correspondiente al ente público se ha cumplido

11. Información sobre la Deuda y el Reporte Analítico de la Deuda

2233	PRÉSTAMOS DE LA DEUDA PÚBLICA INTERNA POR PAGAR A	SALDO
2233-01	BANCO MERCANTIL DEL NORTE S.A. DE IBM	
2233-01-01	--Crédito. 13656528	182,923,592

El saldo de la deuda del Crédito, es cubierto por la Secretaria de Hacienda directamente con un vencimiento a Junio del 2028

12. Calificaciones otorgadas ; Nada que manifestar

13. Proceso de Mejora: Nada que manifestar

14. Información por Segmentos

No aplica

15. Eventos Posteriores al Cierre

Nada que manifestar.


16. Partes Relacionadas

No aplica

17. Responsabilidad Sobre la Presentación Razonable de la Información Contable

Los Estados Financieros están rubricados en cada página de los mismos e incluyen al final con la leyenda

"Bajo protesta de decir verdad declaramos que los estados financieros y sus notas, son razonablemente correctos y son responsabilidad del emisor.

A handwritten signature in black ink is written over the text. A long, thin diagonal line is drawn across the signature and extends downwards and to the right.

Sistema Estatal de Evaluación
Estado Analítico de Ingresos

ETCA-II-01

Financiera para el Desarrollo Económico de Sonora
Del 01 de Enero al 31 de Marzo de 2018

TRIMESTRE: Primero de 2018

(PESOS)

Rubros de los Ingresos	Ingresos Estimado Original Anual (1)	Ampliaciones y Reducciones (+ ó -) (2)	Ingresos Modificado Anual (3= 1 +2)	Ingresos Devengado Acumulado (4)	Ingresos Recaudado Acumulado (5)	Diferencia (6= 5 - 1)
Impuestos	0	0	0	0	0	0
Cuotas y Aportaciones de Seguridad Social	0	0	0	0	0	0
Contribuciones de Mejoras	0	0	0	0	0	0
Derechos	0	0	0	0	0	0
Productos	0	0	0	0	0	0
Corriente	0	0	0	0	0	0
Capital	0	0	0	0	0	0
Aprovechamientos	0	0	0	0	0	0
Corriente	0	0	0	0	0	0
Capital	0	0	0	0	0	0
Ingresos por Ventas de Bienes y Servicios	16,500,000	0	16,500,000	4,133,582	4,133,582	-12,366,418
Participaciones y Aportaciones	0	0	0	0	0	0
Transferencias, Asignaciones, Subsidios y Otras Ayudas FEDERALES	0	0	0	0	0	0
Transferencias, Asignaciones, Subsidios y Otras Ayudas ESTATALES	25,270,580	0	25,270,580	5,684,184	5,684,184	-19,586,396
Ingresos Derivados de Financiamientos	0	0	0	0	0	0
Total	41,770,580	0	41,770,580	9,817,767	9,817,767	-31,952,813
					Ingresos Excedentes 1	

Sistema Estatal de Evaluación
 Estado Analítico de Ingresos
 Financiera para el Desarrollo Económico de Sonora
 Del 01 de Enero al 31 de Marzo de 2018

ETCA-II-01

TRIMESTRE: Primero de 2018

(PESOS)

Estado Analítico de Ingresos Por Fuente de Financiamiento	Ingresos Original Anual (1)	Ampliaciones y Reducciones (+ ó -) (2)	Ingresos Modificado Anual (3= 1 +2)	Ingresos Devengado Acumulado (4)	Ingresos Recaudado Acumulado (5)	Diferencia (6= 5 - 1)
Ingresos del Gobierno	0	0	0	0	0	0
Impuestos	0	0	0	0	0	0
Contribuciones de Mejoras	0	0	0	0	0	0
Derechos	0	0	0	0	0	0
Productos	0	0	0	0	0	0
Corriente	0	0	0	0	0	0
Capital	0	0	0	0	0	0
Aprovechamientos	0	0	0	0	0	0
Corriente	0	0	0	0	0	0
Capital	0	0	0	0	0	0
Participaciones y Aportaciones	0	0	0	0	0	0
Transferencias, Asignaciones, Subsidios y Otras Ayudas	0	0	0	0	0	0
Ingresos de Organismos y Empresas	41,770,580	0	41,770,580	9,817,767	9,817,767	-31,952,813
Cuotas y aportaciones de Seguridad Social	0	0	0	0	0	0
Ingresos por ventas de Bienes y Servicios	16,500,000	0	16,500,000	4,133,582	4,133,582	-12,366,418
Transferencias, Asignaciones, Subsidios y Otras Ayudas, FEDERALES	0	0	0	0	0	0
Transferencias, Asignaciones, Subsidios y Otras Ayudas, ESTATALES	25,270,580	0	25,270,580	5,684,184	5,684,184	-19,586,396
Ingresos derivados de Financiamiento	0	0	0	0	0	0
Ingresos Derivados de Financiamientos	0	0	0	0	0	0
Total	41,770,580	0	41,770,580	9,817,767	9,817,767	-31,952,813
					Ingresos Excedentes 1	


 Elaboró

C.P. Martín G. Portela Duarte
 Subdirector de Control Interno Admitivo.


 Autorizó/Revisó

Ing. Gonzalo Moreno Noriega/ C.P. Guadalupe Luna S.
 Director General de Admón./ Directora de Contabilidad y Finanzas

**Sistema Estatal de Evaluación
Estado Analítico de Ingresos Detallado – LDF
Financiera para el Desarrollo Económico de Sonora
Del 01 de Enero al 31 de Marzo de 2018**

ETCA-II-02

TRIMESTRE: Primero de 2018

(PESOS)

Concepto (c)	Ingreso					Diferencia (e)
	Estimado (d)	Ampliaciones/ (Reducciones)	Modificado	Devengado	Recaudado	
Ingresos de Libre Disposición						
A. Impuestos						
B. Cuotas y Aportaciones de Seguridad Social						
C. Contribuciones de Mejoras						
D. Derechos						
E. Productos						
F. Aprovechamientos						
G. Ingresos por Ventas de Bienes y Servicios						
H. Participaciones	16,500,000		16,500,000	4,133,582	4,133,582	12,366,418
(H)=h1+h2+h3+h4+h5+h6+h7+h8+h9+h10+h11)						
h1) Fondo General de Participaciones						
h2) Fondo de Fomento Municipal						
h3) Fondo de Fiscalización y Recaudación						
h4) Fondo de Compensación						
h5) Fondo de Extracción de Hidrocarburos						
h6) Impuesto Especial Sobre Producción y Servicios						
h7) 0.136% de la Recaudación Federal Participable						
h8) 3.17% Sobre Extracción de Petróleo						
h9) Gasolinas y Diésel						
h10) Fondo del Impuesto Sobre la Renta						
h11) Fondo de Estabilización de los Ingresos de las Entidades Federativas						
I. Incentivos Derivados de la Colaboración Fiscal (I=h1+h2+h3+h4+h5)						
i1) Tenencia o Uso de Vehículos						
i2) Fondo de Compensación ISAN						
i3) Impuesto Sobre Automóviles Nuevos						

Concepto (c)	Ingreso					Diferencia (e)
	Estimado (d)	Ampliaciones/ (Reducciones)	Modificado	Devengado	Recaudado	
c2) Fondo Minero						
D. Transferencias, Subsidios y Subvenciones, y Pensiones y Jubilaciones						
E. Otras Transferencias Federales Etiquetadas						
II. Total de Transferencias Federales Etiquetadas (II = A + B + C + D + E)						
III. Ingresos Derivados de Financiamientos (III = A)						
A. Ingresos Derivados de Financiamientos						
IV. Total de Ingresos (IV = I + II + III)	41,770,580		41,770,580	9,817,767	9,817,767	31,952,813
Datos Informativos						
1. Ingresos Derivados de Financiamientos con Fuente de Pago de Ingresos de Libre Disposición						
2. Ingresos Derivados de Financiamientos con Fuente de Pago de Transferencias Federales Etiquetadas						
3. Ingresos Derivados de Financiamientos (3 = 1 + 2)						


Elaboró.

C.P. Martín G. Portela Duarte
Subdirector de Control Interno Admtivo.



Autorizó/Revisó
Ing. Gonzalo Moreno Noriega/ C.P. Guadalupe Luna S.
Director General de Admón./ Director de Contabilidad y Finanzas

Sistema Estatal de Evaluación
Conciliación entre los Ingresos Presupuestarios y Contables
Financiera para el Desarrollo Económico de Sonora


ETCA-II-03

Al 31 de Marzo de 2018


(PESOS)

TRIMESTRE: Primero de 2018


1. Ingresos Presupuestarios		9,817,767
(MAS)		
2. Ingresos contables no presupuestarios		8,223.79
Incremento por variación de inventarios		
Disminución del exceso de estimaciones por pérdida o deterioro u obsolescencia		
Disminución del exceso de provisiones		
Otros Ingresos y beneficios varios	8,223.79	
Otros Ingresos contables no presupuestarios		
(MENOS)		
3. Ingresos presupuestarios no contables		0.00
Productos de capital		
Aprovechamientos de capital		
Ingresos derivados de financiamientos		
Otros Ingresos presupuestarios no contables		
4. Ingresos Contables (4= 1 + 2 - 3)		9,825,990.31



Elaboró
C.P. Martín G. Portela Duarte
 Subdirector de Control Interno Admtivo.



Autorizó/Revisó
Ing. Gonzalo Moreno Noriega / C.P. Guadalupe Luna S.
 Director General de Admón./ Directora de Contabilidad y Finanzas



Sistema Estatal de Evaluación
Estado Analítico del Ejercicio Presupuesto de Egresos
Clasificación por Objeto del Gasto (Capítulo y Concepto)
Financiera para el Desarrollo Económico de Sonora
Del 01 de Enero al 31 de Marzo de 2018


ETCA-II-04


(PESOS)

TRIMESTRE: Primero de 2018

Ejercicio del Presupuesto por Capítulo del Gasto	Egresos Aprobado Anual (1)	Ampliaciones/ (Reducciones) (2)	Egresos Modificado Anual (3=1+2)	Egresos Devengado Acumulado (4)	Egresos Pagado Acumulado (5)	Subejercicio (6=3-4)
Servicios Personales	25,270,580	0	25,270,580	5,684,184	5,684,184	19,586,396
Remuneraciones al Personal de Carácter Permanente	17,347,007		17,347,007	3,755,572	3,755,572	13,591,435
Remuneraciones al Personal de Carácter Transitorio	0		0	0	0	0
Remuneraciones Adicionales y Especiales	914,173		914,173	111,376	111,376	802,797
Seguridad Social	4,512,185		4,512,185	1,226,536	1,226,536	3,285,648
Otras Prestaciones Sociales y Económicas	16,275		16,275	0	0	16,275
Previsiones	0		0	0	0	0
Pago de Estímulos a Servidores Públicos	2,480,940		2,480,940	590,700	590,700	1,890,240
Materiales y Suministros	821,850	0	821,850	121,226	121,226	700,624
Materiales de Administración, Emisión de Documentos y Artículos Oficiales	233,100		233,100	47,491	47,491	185,609
Alimentos y Utensilios	86,500		86,500	11,766	11,766	74,734
Materias Primas y Materiales de Producción y Comercialización	0		0	0	0	0
Materiales y Artículos de Construcción y de Reparación	48,500		48,500	1,676	1,676	46,824
Productos Químicos, Farmacéuticos y de Laboratorio	2,550		2,550	1,534	1,534	1,016
Combustibles, Lubricantes y Aditivos	330,400		330,400	57,561	57,561	272,839
Vestuario, Blancos, Prendas de Protección y Artículos Deportivos	36,800		36,800	0	0	36,800
Materiales y Suministros Para Seguridad	0		0	0	0	0
Herramientas, Refacciones y Accesorios Menores	84,000		84,000	1,198	1,198	82,802
Servicios Generales	4,478,150	0	4,478,150	1,037,717	1,037,717	3,440,433
Servicios Básicos	527,600		527,600	35,799	35,799	491,801
Servicios de Arrendamiento	367,500		367,500	78,000	78,000	289,500
Servicios Profesionales, Científicos, Técnicos y Otros Servicios	944,040		944,040	78,626	78,626	865,414
Servicios Financieros, Bancarios y Comerciales	960,600		960,600	667,897	667,897	292,703
Servicios de Instalación, Reparación, Mantenimiento y Conservación	1,010,000		1,010,000	42,141	42,141	967,859
Servicios de Comunicación Social y Publicidad.	150,000		150,000	0	0	150,000
Servicios de Traslado y Viáticos	357,000		357,000	113,137	113,137	243,863
Servicios Oficiales	100,000		100,000	13,410	13,410	86,591
Otros Servicios Generales	61,410		61,410	8,708	8,708	52,702
Transferencias, Asignaciones, Subsidios y Otras Ayudas	2,000,000	0	2,000,000	0	0	2,000,000
Transferencias Internas y Asignaciones al Sector Público	0		0	0	0	0
Transferencias al Resto del Sector Público	0		0	0	0	0
Subsidios y Subvenciones	0		0	0	0	0
Ayudas Sociales	2,000,000		2,000,000	0	0	2,000,000
Pensiones y Jubilaciones	0		0	0	0	0
Transferencias a Fideicomisos, Mandatos y Otros Análogos	0		0	0	0	0
Transferencias a la Seguridad Social	0		0	0	0	0
Donativos	0		0	0	0	0
Transferencias al Exterior	0		0	0	0	0
Bienes Muebles, Inmuebles e Intangibles	1,500,000	0	1,500,000	23,428	23,428	1,476,572
Mobiliario y Equipo de Administración	215,000		215,000	0	0	215,000
Mobiliario y Equipo Educativo y Recreativo	15,000		15,000	0	0	15,000
Equipo e Instrumental Médico y de Laboratorio	0		0	0	0	0
Vehículos y Equipo de Transporte	1,218,000		1,218,000	0	0	1,218,000
Equipo de Defensa y Seguridad	0		0	0	0	0
Maquinaria, Otros Equipos y Herramientas	0		0	0	0	0
Activos Biológicos	0		0	0	0	0
Bienes Inmuebles	0		0	0	0	0
Activos Intangibles	52,000		52,000	23,428	23,428	28,572
Inversión Pública	0	0	0	0	0	0
Obra Pública en Bienes de Dominio Público	0		0	0	0	0
Obra Pública en Bienes Propios	0		0	0	0	0
Proyectos Productivos y Acciones de Fomento	0		0	0	0	0
Inversiones Financieras y Otras Provisiones	7,700,000	0	7,700,000	0	0	7,700,000
Inversiones Para el Fomento de Actividades Productivas.	7,700,000		7,700,000	0	0	7,700,000
Acciones y Participaciones de Capital	0		0	0	0	0

Compra de Títulos y Valores				0				0
Concesión de Préstamos				0				0
Inversiones en Fideicomisos, Mandatos y Otros Análogos				0				0
Otras Inversiones Financieras				0				0
Provisiones para Contingencias y Otras Erogaciones Especiales				0				0
Participaciones y Aportaciones		0	0	0		0	0	0
Participaciones				0				0
Aportaciones				0				0
Convenios				0				0
Deuda Pública		0	0	0		0	0	0
Amortización de la Deuda Pública				0				0
Intereses de la Deuda Pública				0				0
Comisiones de la Deuda Pública				0				0
Gastos de la Deuda Pública				0				0
Costo por Coberturas				0				0
Apoyos Financieros				0				0
Adeudos de Ejercicios Fiscales Anteriores (Adefas)				0				0
Total del Gasto		41,770,580	0	41,770,580		6,866,556	6,866,556	34,904,024


 Elaboró
 C.P. Martín G. Portela Duarte
 Subdirector de Control Interno Admtivo.


 Autorizó / Revisó
 Ing. Gonzalo Moreno Noriega / C.P. Guadalupe Luna S.
 Director General de Admón. / Directora de Contabilidad y Finanzas

**Sistema Estatal de Evaluación
Financiera para el Desarrollo Económico de Sonora**

ETCA-II-05

Estado Analítico del Ejercicio del Presupuesto de Egresos Detallado - LDF

Clasificación por Objeto del Gasto (Capítulo y Concepto)

Del 01 de Enero al 31 de Marzo de 2018


(PESOS)


TRIMESTRE: Primero de 2018

Concepto (c)	Egresos					Subejercicio (e)
	Aprobado (d)	Amplicaciones/ (Reducciones)	Modificado	Devengado	Pagado	
I. Gasto No Etiquetado (I=A+B+C+D+E+F+G+H+I)	41,770,580.00	-	41,770,580.00	6,886,535.66	6,886,535.66	34,904,024.34
A. Servicios Personales (A=a1+a2+a3+a4+a5+a6+a7)	25,270,580.00	-	25,270,580.00	5,684,184.22	5,684,184.22	19,586,395.78
a1) Remuneraciones al Personal de Carácter Permanente	17,347,006.83	-	17,347,006.83	3,755,571.60	3,755,571.60	13,591,435.33
a2) Remuneraciones al Personal de Carácter Transitorio	-	-	-	-	-	-
a3) Remuneraciones Adicionales y Especiales	914,173.40	-	914,173.40	-	-	-
a4) Seguridad Social	4,512,184.67	-	4,512,184.67	111,376.32	111,376.32	802,797.08
a5) Otras Prestaciones Sociales y Económicas	16,275.00	-	16,275.00	-	-	16,275.00
a6) Provisiones	-	-	-	-	-	-
a7) Pago de Estímulos a Servidores Públicos	2,480,940.00	-	2,480,940.00	590,700.00	590,700.00	1,890,240.00
B. Materiales y Suministros (B=b1+b2+b3+b4+b5+b6+b7+b8+b9)	821,850.00	-	821,850.00	121,226.25	121,226.25	700,623.75
b1) Materiales de Administración, Emisión de Documentos y Artículos Oficiales	233,700.00	-	233,700.00	47,491.04	47,491.04	186,208.96
b2) Alimentos y Utensilios	86,500.00	-	86,500.00	11,765.88	11,765.88	74,734.14
b3) Materias Primas y Materiales de Producción y Comercialización	-	-	-	-	-	-
b4) Materiales y Artículos de Construcción y de Reparación	48,500.00	-	48,500.00	1,676.06	1,676.06	46,823.94
b5) Productos Químicos, Farmacéuticos y de Laboratorio	2,550.00	-	2,550.00	1,534.40	1,534.40	1,015.60
b6) Combustibles, Lubricantes y Aditivos	330,400.00	-	330,400.00	57,560.89	57,560.89	272,839.11
b7) Vestuario, Blancos, Premios de Protección y Artículos Deportivos	36,800.00	-	36,800.00	-	-	36,800.00
b8) Materiales y Suministros Para Seguridad	-	-	-	-	-	-
b9) Herramientas, Relaciones y Accesorios Menores	84,000.00	-	84,000.00	1,168.00	1,168.00	82,802.00
C. Servicios Generales (C=c1+c2+c3+c4+c5+c6+c7+c8+c9)	4,478,150.00	-	4,478,150.00	1,037,716.70	1,037,716.70	3,440,433.30
c1) Servicios Básicos	527,500.00	-	527,500.00	35,798.66	35,798.66	491,701.34
c2) Servicios de Arrendamiento	367,500.00	-	367,500.00	77,999.89	77,999.89	289,500.01
c3) Servicios Profesionales, Científicos, Técnicos y Otros Servicios	944,040.00	-	944,040.00	78,626.01	78,626.01	865,413.99
c4) Servicios Financieros, Bancarios y Comerciales	980,800.00	-	980,800.00	667,886.54	667,886.54	292,703.46
c5) Servicios de Instalación, Reparación, Mantenimiento y Conservación	1,010,000.00	-	1,010,000.00	42,141.30	42,141.30	967,858.70
c6) Servicios de Comunicación Social y Publicidad	150,000.00	-	150,000.00	-	-	150,000.00
c7) Servicios de Traslado y Viáticos	357,000.00	-	357,000.00	113,136.70	113,136.70	243,863.30
c8) Servicios Oficiales	100,000.00	-	100,000.00	13,409.50	13,409.50	86,590.50
c9) Otros Servicios Generales	61,410.00	-	61,410.00	8,708.00	8,708.00	52,702.00
D. Transferencias, Asignaciones, Subsidios y Otras Ayudas (D=d1+d2+d3+d4+d5+d6+d7+d8+d9)	2,000,000.00	-	2,000,000.00	-	-	2,000,000.00
d1) Transferencias Internas y Asignaciones al Sector Público	-	-	-	-	-	-
d2) Transferencias al Resto del Sector Público	-	-	-	-	-	-
d3) Subsidios y Subvenciones	-	-	-	-	-	-
d4) Ayudas Sociales	2,000,000.00	-	2,000,000.00	-	-	2,000,000.00
d5) Pensiones y Jubilaciones	-	-	-	-	-	-
d6) Transferencias a Fideicomisos, Mandatos y Otros Análogos	-	-	-	-	-	-
d7) Transferencias a la Seguridad Social	-	-	-	-	-	-
d8) Donativos	-	-	-	-	-	-
d9) Transferencias al Exterior	-	-	-	-	-	-
E. Bienes Muebles, Inmuebles e Intangibles (E=e1+e2+e3+e4+e5+e6+e7+e8+e9)	1,500,000.00	-	1,500,000.00	23,428.49	23,428.49	1,476,571.51
e1) Mobiliario y Equipo de Administración	215,000.00	-	215,000.00	-	-	215,000.00
e2) Mobiliario y Equipo Educativo y Recreativo	15,000.00	-	15,000.00	-	-	15,000.00
e3) Equipo e Instrumental Médico y de Laboratorio	-	-	-	-	-	-
e4) Vehículos y Equipo de Transporte	1,218,000.00	-	1,218,000.00	-	-	1,218,000.00
e5) Equipo de Defensa y Seguridad	-	-	-	-	-	-
e6) Maquinaria, Otros Equipos y Herramientas	-	-	-	-	-	-
e7) Activos Biológicos	-	-	-	-	-	-
e8) Bienes Inmuebles	-	-	-	-	-	-
e9) Activos Intangibles	52,000.00	-	52,000.00	23,428.49	23,428.49	28,571.51
F. Inversión Pública (F=f1+f2+f3)	-	-	-	-	-	-
f1) Obra Pública en Bienes de Dominio Público	-	-	-	-	-	-
f2) Obra Pública en Bienes Propios	-	-	-	-	-	-
f3) Proyectos Productivos y Acciones de Fomento	-	-	-	-	-	-
G. Inversiones Financieras y Otras Provisiones (G=g1+g2+g3+g4+g5+g6+g7)	7,700,000.00	-	7,700,000.00	-	-	7,700,000.00

g1) Inversiones Para el Fomento de Actividades Productivas	7,700,000.00		7,700,000.00			7,700,000.00
g2) Acciones y Participaciones de Capital						
g3) Compra de Títulos y Valores						
g4) Concesión de Préstamos						
g5) Inversiones en Fideicomisos, Mandatos y Otros Análogos						
Fideicomiso de Desastres Naturales (Informativo)						
g6) Otras Inversiones Financieras						
g7) Provisiones para Contingencias y Otras Erogaciones Especiales						
H. Participaciones y Aportaciones (H1+H2+H3)						
h1) Participaciones						
h2) Aportaciones						
h3) Convenios						
I. Deuda Pública (I1+I2+I3+I4+I5+I6+I7)						
i1) Amortización de la Deuda Pública						
i2) Intereses de la Deuda Pública						
i3) Comisiones de la Deuda Pública						
i4) Gastos de la Deuda Pública						
i5) Costo por Coberturas						
i6) Apoyos Financieros						
i7) Adeudos de Ejercicios Fiscales Anteriores (ADEFAS)						
II. Gasto Etiquetado (II=A+B+C+D+E+F+G+H+I)						
A. Servicios Personales (A1+A2+A3+A4+A5+A6+A7)						
a1) Remuneraciones al Personal de Carácter Permanente						
a2) Remuneraciones al Personal de Carácter Transitorio						
a3) Remuneraciones Adicionales y Especiales						
a4) Seguridad Social						
a5) Otras Prestaciones Sociales y Económicas						
a6) Provisiones						
a7) Pago de Estímulos a Servidores Públicos						
B. Materiales y Suministros (B1+B2+B3+B4+B5+B6+B7+B8+B9)						
b1) Materiales de Administración, Emisión de Documentos y Artículos Oficiales						
b2) Alimentos y Utensilios						
b3) Materias Primas y Materiales de Producción y Comercialización						
b4) Materiales y Artículos de Construcción y de Reparación						
b5) Productos Químicos, Farmacéuticos y de Laboratorio						
b6) Combustibles, Lubricantes y Aditivos						
b7) Vestuario, Blancos, Prendas de Protección y Artículos Deportivos						
b8) Materiales y Suministros Para Seguridad						
b9) Herramientas, Refacciones y Accesorios Menores						
C. Servicios Generales (C1+C2+C3+C4+C5+C6+C7+C8+C9)						
c1) Servicios Básicos						
c2) Servicios de Arrendamiento						
c3) Servicios Profesionales, Científicos, Técnicos y Otros Servicios						
c4) Servicios Financieros, Bancarios y Comerciales						
c5) Servicios de Instalación, Reparación, Mantenimiento y Conservación						
c6) Servicios de Comunicación Social y Publicidad						
c7) Servicios de Traslado y Viáticos						
c8) Servicios Oficiales						
c9) Otros Servicios Generales						
D. Transferencias, Asignaciones, Subsidios y Otras Ayudas (D1+D2+D3+D4+D5+D6+D7+D8+D9)						
d1) Transferencias Internas y Asignaciones al Sector Público						
d2) Transferencias al Resto del Sector Público						
d3) Subsidios y Subvenciones						
d4) Ayudas Sociales						
d5) Pensiones y Jubilaciones						
d6) Transferencias a Fideicomisos, Mandatos y Otros Análogos						
d7) Transferencias a la Seguridad Social						
d8) Donativos						
d9) Transferencias al Exterior						
E. Bienes Muebles, Inmuebles e Intangibles (E1+E2+E3+E4+E5+E6+E7+E8+E9)						
e1) Mobiliario y Equipo de Administración						
e2) Mobiliario y Equipo Educativo y Recreativo						
e3) Equipo e Instrumental Médico y de Laboratorio						
e4) Vehículos y Equipo de Transporte						
e5) Equipo de Defensa y Seguridad						

e6) Maquinaria, Otros Equipos y Herramientas								
e7) Activos Biológicos								
e8) Bienes Inmuebles								
e9) Activos Intangibles								
F. Inversión Pública (F=f1+f2+f3)								
f1) Obra Pública en Bienes de Dominio Público								
f2) Obra Pública en Bienes Propios								
f3) Proyectos Productivos y Acciones de Fomento								
G. Inversiones Financieras y Otras Provisiones (G=g1+g2+g3+g4+g5+g6+g7)								
g1) Inversiones Para el Fomento de Actividades Productivas								
g2) Acciones y Participaciones de Capital								
g3) Compra de Títulos y Valores								
g4) Concesión de Préstamos								
g5) Inversiones en Fideicomisos, Mandatos y Otros Análogos								
Fideicomiso de Desastres Naturales (Informativo)								
g6) Otras Inversiones Financieras								
g7) Provisiones para Contingencias y Otras Erogaciones Especiales								
H. Participaciones y Aportaciones (H=h1+h2+h3)								
h1) Participaciones								
h2) Aportaciones								
h3) Convenios								
I. Deuda Pública (I=i1+i2+i3+i4+i5+i6+i7)								
i1) Amortización de la Deuda Pública								
i2) Intereses de la Deuda Pública								
i3) Comisiones de la Deuda Pública								
i4) Gastos de la Deuda Pública								
i5) Costo por Coberturas								
i6) Apoyos Financieros								
i7) Adeudos de Ejercicios Fiscales Anteriores (ADEFAS)								
III. Total de Egresos (III = I + H)	41,770,580		41,770,580	6,866,556	6,866,556		34,904,024	


 Elaboró
 C.P. Martín G. Portela Duarte
 Subdirector de Control Interno Admtivo.



 Autorizó/Revisó
 Ing. Gonzalo Moreno Noriega/ C.P. Guadalupe Luna S.
 Director General de Admón./ Directora de Contabilidad y Finanzas


Sistema Estatal de Evaluación
Estado Analítico del Ejercicio Presupuesto de Egresos
Clasificación Económica (por Tipo de Gasto)
Financiera para el Desarrollo Económico de Sonora
Del 01 de Enero al 31 de Marzo de 2018
(PESOS)

ETCA-II-06

TRIMESTRE: Primero de 2018

Concepto	Egresos Aprobado Anual (1)	Ampliaciones/ (Reducciones) (2)	Egresos Modificado Anual (3=1+2)	Egresos Devengado Acumulado (4)	Egresos Pagado Acumulado (5)	Subejercicio (6 = 3 - 4)
Gasto Corriente	32,570,580		32,570,580	6,843,127	6,843,127	25,727,453
Gasto de Capital	9,200,000		9,200,000	23,428	23,428	9,176,572
Amortización del la Deuda y Disminución de Pasivos			0			0
Pensiones y Jubilaciones			0			0
Participaciones			0			0
Total del Gasto	41,770,580	0	41,770,580	6,866,556	6,866,556	34,904,024


 Elaboró
 C.P. Martín G. Portela Duarte
 Subdirector de Control Interno Admtnvo.


 Autorizó/Revisó
 Ing. Gonzalo Moreno Noriega/ C.P. Guadalupe Luna S.
 Director General de Admón./ Directora de Contabilidad y Finanzas

Sistema Estatal de Evaluación
 Estado Analítico del Ejercicio Presupuesto de Egresos
 Clasificación Administrativa (Por Unidad Administrativa)
 Financiera para el Desarrollo Económico de Sonora
 Del 01 de Enero al 31 de Marzo de 2018

ETCA-II-07

Clasificación Administrativa (Por Unidad Administrativa)	TRIMESTRE: Primero de 2018						
	(1)	(2)	(3=1+2)	(4)	(5)	(6-3-4)	
	Egresos Aprobado Anual	Ampliaciones/ (Reducciones)	Egresos Modificado Anual	Egresos Devengado Acumulado	Egresos Pagado Acumulado	Subejercicio	
COORDINACION EJECUTIVA	15,102,614	6,239	15,108,853	1,003,394	1,003,394	14,105,459	
DIRECCION GENERAL DE ADMINISTRACION	8,059,725	-5,666	8,054,059	1,841,763	1,841,763	6,212,296	
DIRECCION GENERAL DE PROMOCION Y FINANCIAMIENTO	5,149,392	-543	5,148,849	1,107,967	1,107,967	4,040,882	
DIRECCION GENERAL DE SUPERVISION	2,713,496	-30	2,713,466	596,774	596,774	2,116,692	
DIRECCION GENERAL JURIDICA	7,588,942	0	7,588,942	1,676,481	1,676,481	5,912,462	
ORGANO DE CONTROL Y DESARROLLO ADMINISTRATIVO	3,156,410	0	3,156,410	640,176	640,176	2,516,234	
Total del Gasto	41,770,580	0	41,770,580	6,996,536	6,996,536	34,904,024	

Elaboró
 C.P. Melán G. Portela Duarte
 Subdirector de Control Interno Admitivo.

Autorizó/Revisó
 Ing. Gonzalo Moreno Noriega/ C.P. Guadalupe Luna S.
 Director General de Admón./ Directora de Contaduría y Finanzas

Sistema Estatal de Evaluación

Financiera para el Desarrollo Económico de Sonora

Estado Analítico del Ejercicio del Presupuesto de Egresos Detallado - LDF

Clasificación Administrativa

Del 01 de Enero al 31 de Marzo de 2018

(PESOS)

TRIMESTRE: Primero de 2018

Concepto (c)	Egresos					Subejercicio (e)
	Aprobado (d)	Ampliaciones/ (Reducciones)	Modificado	Devengado	Pagado	
I. Gasto No Etiquetado (I=A+B+C+D+E+F+G+H)						
COORDINACION EJECUTIVA	41,770,580.00	0.00	41,770,580.00	6,866,555.66	6,866,555.66	34,904,024.34
DIRECCION GENERAL DE ADMINISTRACION	15,102,614.28	6,239.20	15,108,853.48	1,003,394.44	1,003,394.44	14,105,459.04
DIRECCION GENERAL DE PROMOCION Y FINANCIAMIENTO	8,059,724.97	5,666.00	8,054,058.97	1,841,762.76	1,841,762.76	6,212,296.21
DIRECCION GENERAL DE SUPERVISION	5,149,391.81	543.00	5,148,848.81	1,107,967.26	1,107,967.26	4,040,881.55
DIRECCION GENERAL JURIDICA	2,713,496.48	30.20	2,713,466.28	596,774.22	596,774.22	2,116,692.06
ORGANO DE CONTROL Y DESARROLLO ADMINISTRATIVO	7,588,942.41		7,588,942.41	1,676,480.66	1,676,480.66	5,912,461.75
	3,156,410.05		3,156,410.05	640,176.32	640,176.32	2,516,233.73
	41,770,580.00	0.00	41,770,580.00	6,866,555.66	6,866,555.66	34,904,024.34
III. Total de Egresos (III = I + II)						


II. Gasto Etiquetado

(II=A+B+C+D+E+F+G+H)

- A. Dependencia o Unidad Administrativa 1
- B. Dependencia o Unidad Administrativa 2
- C. Dependencia o Unidad Administrativa 3
- D. Dependencia o Unidad Administrativa 4
- E. Dependencia o Unidad Administrativa 5
- F. Dependencia o Unidad Administrativa 6
- G. Dependencia o Unidad Administrativa 7
- H. Dependencia o Unidad Administrativa xx


Elaboró

C.P. Martín G. Portela Duarte
Subdirector de Control Interno Admtno.



Autorizó/Revisó
Ing. Gonzalo Moreno Noriega/ C.P. Guadalupe Luna S.
Directora General de Admón./ Directora de Contabilidad y Finanzas


Sistema Estatal de Evaluación
Estado Analítico del Ejercicio Presupuesto de Egresos
Clasificación Administrativa (Por Poderes)
Financiera para el Desarrollo Económico de Sonora
Del 01 de Enero al 31 de Marzo de 2018
(PESOS)

ETCA-II-09

TRIMESTRE: Primero de 2018

Clasificación Administrativa (Por Poderes)	Egresos Aprobado Anual (1)	Ampliaciones/ (Reducciones) (2)	Egresos Modificado Anual (3=1+2)	Egresos Devengado Acumulado (4)	Egresos Pagado Acumulado (5)	Subejercicio (6 = 3 - 4)
Poder Ejecutivo	41,770,580	0	41,770,580	6,866,556	6,866,556	34,904,024
Poder Legislativo						0
Poder Judicial						0
Órganos Autónomos						0
Total del Gasto	41,770,580	0	41,770,580	6,866,556	6,866,556	34,904,024


 C.P. Martín G. Portela Duarte
 Subdirector de Control Interno Admitivo.


 Autorizó/Revisó
 Ing. Gonzalo Moreno Noriega/ C.P. Guadalupe Luna S.
 Director General de Admón./ Directora de Contabilidad y Finanzas


Sistema Estatal de Evaluación
 Estado Analítico del Ejercicio Presupuesto de Egresos
 Clasificación Administrativa (Por Tipo de Organismos o Entidad Paraestatal)
 Financiera para el Desarrollo Económico de Sonora
 Del 01 de Enero al 31 de Marzo de 2018

TRIMESTRE: Primero de 2018

(PESOS)

Concepto	Egresos Aprobado Anual (1)	Ampliaciones/ (Reducciones) (2)	Egresos Modificado Anual (3=1+2)	Egresos Devengado Acumulado (4)	Egresos Pagado Acumulado (5)	Subejercicio (6 = 3 - 4)
Entidades Paraestatales y Fideicomisos No Empresariales y No Financieros	0	0	0			0
Instituciones Públicas de la Seguridad Social						0
Entidades Paraestatales Empresariales No Financieras con Participación Estatal Mayoritaria						0
Fideicomisos Empresariales No Financieros con Participación Estatal Mayoritaria						0
Entidades Paraestatales Empresariales Financieras Monetarias con Participación Estatal Mayoritaria	41,770,580		41,770,580	6,866,556	6,866,556	34,904,024
Entidades Paraestatales Empresariales Financieras No Monetarias con Participación Estatal Mayoritaria			0			0
Fideicomisos Financieros Públicos con Participación Estatal Mayoritaria			0			0
Total del Gasto	41,770,580	0	41,770,580	6,866,556	6,866,556	34,904,024


 Elaboró


 Autorizó/Revisó

C.P. Martín G. Portela Duarte
 Subdirector de Control Interno Admtivo.

Ing. Gonzalo Moreno Noriega/ C.P. Guadalupe Luna S.
 Director General de Admón./ Directora de Contabilidad y Finanzas

Sistema Estatal de Evaluación
Estado Analítico del Ejercicio Presupuesto de Egresos
Clasificación Funcional (Finalidad y Función)
Financiera para el Desarrollo Economico de Sonora
Del 01 de Enero al 31 de Marzo de 2018
(PESOS)

ETCA-II-11

TRIMESTRE: Primero de 2018

Concepto	Egresos Aprobado Anual (1)	Ampliaciones/ (Reducciones) (2)	Egresos Modificado Anual (3=1+2)	Egresos Devengado Acumulado (4)	Egresos Pagado Acumulado (5)	Subejercicio (6=3-4)
Gobierno	0	0	0	0	0	0
Legislación			0			0
Justicia			0			0
Coordinación de la Política de Gobierno			0			0
Relaciones Exteriores			0			0
Asuntos Financieros y Hacendarios			0			0
Seguridad Nacional			0			0
Asuntos de Orden Público y Seguridad Interior			0			0
Otros Servicios Generales			0			0
Desarrollo Social	0	0	0	0	0	0
Protección Ambiental			0			0
Viviendas y Servicios a la Comunidad			0			0
Salud			0			0
Recreación, Cultura y Otras Manifestaciones Sociales			0			0
Educación			0			0
Protección Social			0			0
Otros Asuntos Sociales			0			0
Desarrollo Económico	41,770,580	0	41,770,580	6,866,556	6,866,556	34,904,024
Asuntos Económicos, Comerciales y Laborales en General	41,770,580	0	41,770,580	6,866,556	6,866,556	34,904,024
Agropecuaria, Silvicultura, Pesca y Caza			0			0
Combustibles y Energía			0			0
Minería, Manufacturas y Construcción			0			0
Transporte			0			0
Comunicaciones			0			0
Turismo			0			0
Ciencia, Tecnología e Innovación			0			0
Otras Industrias y Otros Asuntos Económicos			0			0
Otras No Clasificadas en funciones anteriores	0	0	0	0	0	0
Transacciones de la Deuda Pública / Costo financiero de la Deuda	0	0	0	0	0	0
Transferencias, Participaciones y Aportaciones entre Diferentes Niveles y Órdenes de gobierno			0			0
Saneamiento del Sistema Financiero			0			0
Adeudos de ejercicios Fiscales Anteriores			0			0
Total del Gasto	41,770,580	0	41,770,580	6,866,556	6,866,556	34,904,024

Elaboró
C.P. Martín G. Portela Duarte
 Subdirector de Control Interno Admtivo.

Autorizó/Revisó
Ing. Gonzalo Moreno Noriega/ C.P. Guadalupe Luna S.
 Director General de Admón./ Directora de Contabilidad y Finanzas

**Sistema Estatal de Evaluación
Financiera para el Desarrollo Económico de Sonora**

ETCA-II-12

Estado Analítico del Ejercicio del Presupuesto de Egresos Detallado - LDF
Clasificación Funcional (Finalidad y Función)
Del 01 de Enero al 31 de Marzo de 2018
(PESOS)

TRIMESTRE: Primero de 2018

Concepto (c)	Egresos					Subejercicio (e)
	Aprobado (d)	Ampliaciones/ (Reducciones)	Modificado	Devengado	Pagado	
I. Gasto No Etiquetado (I=A+B+C+D)	41,770,580	-	41,770,580	6,866,556	6,866,556	34,904,024
A. Gobierno (A=a1+a2+a3+a4+a5+a6+a7+a8)						
a1) Legislación						
a2) Justicia						
a3) Coordinación de la Política de Gobierno						
a4) Relaciones Exteriores						
a5) Asuntos Financieros y Hacendarios						
a6) Seguridad Nacional						
a7) Asuntos de Orden Público y de Seguridad Interior						
a8) Otros Servicios Generales						
B. Desarrollo Social (B=b1+b2+b3+b4+b5+b6+b7)						
b1) Protección Ambiental						
b2) Vivienda y Servicios a la Comunidad						
b3) Salud						
b4) Recreación, Cultura y Otras Manifestaciones Sociales						
b5) Educación						
b6) Protección Social						
b7) Otros Asuntos Sociales						
C. Desarrollo Económico (C=c1+c2+c3+c4+c5+c6+c7+c8+c9)	41,770,580.00	-	41,770,580.00	6,866,555.66	6,866,555.66	34,904,024.34
c1) Asuntos Económicos, Comerciales y Laborales en General	41,770,580.00	-	41,770,580.00	6,866,555.66	6,866,555.66	34,904,024.34
c2) Agropecuaria, Silvicultura, Pesca y Caza						
c3) Combustibles y Energía						
c4) Minería, Manufacturas y Construcción						
c5) Transporte						
c6) Comunicaciones						
c7) Turismo						

Concepto (c)	Egresos					Subejercicio (e)
	Aprobado (d)	Ampliaciones/ (Reducciones)	Modificado	Devengado	Pagado	
c8) Ciencia, Tecnología e Innovación						
c9) Otras Industrias y Otros Asuntos Económicos						
D. Otras No Clasificadas en Funciones Anteriores (D=d1+d2+d3+d4)						
d1) Transacciones de la Deuda Pública / Costo Financiero de la Deuda						
d2) Transferencias, Participaciones y Aportaciones Entre Diferentes Niveles y Ordenes de Gobierno						
d3) Saneamiento del Sistema Financiero						
d4) Adeudos de Ejercicios Fiscales Anteriores						
II. Gasto Etiquetado (II=A+B+C+D)						
A. Gobierno (A=a1+a2+a3+a4+a5+a6+a7+a8)						
a1) Legislación						
a2) Justicia						
a3) Coordinación de la Política de Gobierno						
a4) Relaciones Exteriores						
a5) Asuntos Financieros y Hacendados						
a6) Seguridad Nacional						
a7) Asuntos de Orden Público y de Seguridad Interior						
a8) Otros Servicios Generales						
B. Desarrollo Social (B=b1+b2+b3+b4+b5+b6+b7)						
b1) Protección Ambiental						
b2) Vivienda y Servicios a la Comunidad						
b3) Salud						
b4) Recreación, Cultura y Otras Manifestaciones Sociales						
b5) Educación						
b6) Protección Social						
b7) Otros Asuntos Sociales						
C. Desarrollo Económico (C=c1+c2+c3+c4+c5+c6+c7+c8+c9)						
c1) Asuntos Económicos, Comerciales y Laborales en General						
c2) Agropecuaria, Silvicultura, Pesca y Caza						
c3) Combustibles y Energía						
c4) Minería, Manufacturas y Construcción						
c5) Transporte						

Concepto (c)	Egresos				Subejercicio (e)
	Aprobado (d)	Ampliaciones/ (Reducciones)	Modificado	Devengado	
c6) Comunicaciones					
c7) Turismo					
c8) Ciencia, Tecnología e Innovación					
c9) Otras Industrias y Otros Asuntos Económicos					
D. Otras No Clasificadas en Funciones Anteriores (D=d1+d2+d3+d4)					
d1) Transacciones de la Deuda Pública / Costo Financiero de la Deuda					
d2) Transferencias, Participaciones y Aportaciones Entre Diferentes Niveles y Ordenes de Gobierno					
d3) Saneamiento del Sistema Financiero					
d4) Adeudos de Ejercicios Fiscales Anteriores					
III. Total de Egresos (III = I + II)	41,770,580		41,770,580	6,866,556	34,904,024

Elaboró
C. P. Martín G. Portela Duarte
 Subdirector de Control Interno Admtnvo.

[Firma]
 Autorizó/Revisó
Ing. Gonzalo Moreno Noriega/ C.P. Guadalupe Luna S.
 Director General de Admón./ Directora de Contabilidad y Finanzas

Sistema Estatal de Evaluación
Estado Analítico del Ejercicio Presupuesto de Egresos
Por Partida del Gasto

ETCA-II-13

Financiera para el Desarrollo Económico de Sonora
Del 01 de Enero al 31 de Marzo de 2018

		TRIMESTRE: Primero de 2018						
Ejercicio del Presupuesto por Partida / Descripción		Egresos Aprobado Anual (1)	Ampliaciones/ (Reducciones) (2)	Egresos Modificado Anual (3=1+2)	Egresos Devengado Acumulado (4)	Egresos Pagado Acumulado (5)	Subejercicio (6=3-4)	% Avance Anual (7=4/3)
10000	SERVICIOS PERSONALES	\$ 25,270,580.00	\$ -	\$ 25,270,580.00	\$ 5,684,184.22	\$ 5,684,184.22	\$ 19,586,395.78	22%
11000	REMUNERACIONES AL PERSONAL DE CARÁCTER PERMANENTE	\$ 17,347,006.93	\$ -	\$ 17,347,006.93	\$ 3,755,571.60	\$ 3,755,571.60	\$ 13,591,435.33	22%
11300	SUELDOS BASE AL PERSONAL PERMANENTE	\$ 17,347,006.93	\$ -	\$ 17,347,006.93	\$ 3,755,571.60	\$ 3,755,571.60	\$ 13,591,435.33	22%
11301	SUELDOS	\$ 3,893,880.24	\$ -	\$ 3,893,880.24	\$ 976,556.98	\$ 976,556.98	\$ 2,917,323.26	25%
11306	RIESGO LABORAL	\$ 11,201,183.65	\$ -	\$ 11,201,183.65	\$ 2,236,835.85	\$ 2,236,835.85	\$ 8,964,347.80	20%
11307	AYUDA PARA HABITACION	\$ 1,279,991.88	\$ -	\$ 1,279,991.88	\$ 303,223.41	\$ 303,223.41	\$ 976,768.47	24%
11310	AYUDA PARA ENERGIA ELECTRICA	\$ 971,951.16	\$ -	\$ 971,951.16	\$ 238,955.36	\$ 238,955.36	\$ 732,995.80	25%
13000	REMUNERACIONES ADICIONALES Y ESPECIALES	\$ 914,173.40	\$ -	\$ 914,173.40	\$ 111,376.32	\$ 111,376.32	\$ 802,797.08	12%
13100	PRIMAS POR AÑOS DE SERVICIOS EFECTIVOS	\$ 444,892.80	\$ -	\$ 444,892.80	\$ 110,095.79	\$ 110,095.79	\$ 334,797.01	25%
13101	PRESTADOS	\$ 444,892.80	\$ -	\$ 444,892.80	\$ 110,095.79	\$ 110,095.79	\$ 334,797.01	25%
13200	PRIMAS DE VACACIONES, DOMINICAL Y GRATIFICACION DE FIN DE AÑO	\$ 469,280.60	\$ -	\$ 469,280.60	\$ 1,280.53	\$ 1,280.53	\$ 468,000.07	0%
13201	PRIMAS DE VACACIONES Y DOMINICAL	\$ 47,589.28	\$ -	\$ 47,589.28	\$ -	\$ -	\$ 47,589.28	0%
13202	AGUINALDO O GRATIFICACION DE FIN DE AÑO	\$ 421,691.32	\$ -	\$ 421,691.32	\$ 1,280.53	\$ 1,280.53	\$ 420,410.79	0%
14000	SEGURIDAD SOCIAL	\$ 4,512,184.67	\$ -	\$ 4,512,184.67	\$ 1,226,536.30	\$ 1,226,536.30	\$ 3,285,648.37	27%
14100	APORTACIONES DE SEGURIDAD SOCIAL	\$ 1,835,559.44	\$ -	\$ 1,835,559.44	\$ 460,095.13	\$ 460,095.13	\$ 1,375,464.31	25%
14102	APORTACION POR SEGURO DE VIDA AL ISSSTESON	\$ 28,454.72	\$ -	\$ 28,454.72	\$ 167.58	\$ 167.58	\$ 28,287.14	1%
14103	APORTACION POR SEGURO DE RETIRO AL ISSSTESON	\$ 2,152.08	\$ -	\$ 2,152.08	\$ 575.26	\$ 575.26	\$ 1,576.82	27%
14104	ASIGNACION PARA PRESTAMOS A CORTO PLAZO	\$ 31,123.44	\$ -	\$ 31,123.44	\$ 7,936.92	\$ 7,936.92	\$ 23,186.52	26%
14106	OTRAS PRESTACIONES DE SEGURIDAD SOCIAL	\$ 186,741.12	\$ -	\$ 186,741.12	\$ 47,621.51	\$ 47,621.51	\$ 139,119.61	26%
14107	APORTACION PARA INFRAESTRUCTURA, EQUIPAMIENTO Y MANTENIMIENTO HOSPITALARIO	\$ 124,494.24	\$ -	\$ 124,494.24	\$ 31,747.62	\$ 31,747.62	\$ 92,746.62	26%
14108	APORTACIONES PARA LA ATENCIÓN DE ENFERMEDADES PREEXISTENTES	\$ 186,528.00	\$ -	\$ 186,528.00	\$ 46,632.00	\$ 46,632.00	\$ 139,896.00	25%
14109	APORTACIONES POR SERVICIO MEDICO DEL ISSSTESON	\$ 1,244,942.40	\$ -	\$ 1,244,942.40	\$ 317,477.32	\$ 317,477.32	\$ 927,465.08	26%
14110	ASIGNACION PARA PRESTAMOS PRENDARIOS	\$ 31,123.44	\$ -	\$ 31,123.44	\$ 7,936.92	\$ 7,936.92	\$ 23,186.52	26%
14200	APORTACIONES A FONDOS DE VIVIENDA	\$ 497,975.88	\$ -	\$ 497,975.88	\$ 126,990.72	\$ 126,990.72	\$ 370,985.16	26%
14202	CUOTAS AL FOVISSSTESON	\$ 497,975.88	\$ -	\$ 497,975.88	\$ 126,990.72	\$ 126,990.72	\$ 370,985.16	26%
14300	APORTACIONES AL SISTEMA PARA EL RETIRO	\$ 2,178,649.35	\$ -	\$ 2,178,649.35	\$ 639,450.45	\$ 639,450.45	\$ 1,539,198.90	29%
14303	PAGAS POR DEFUNCION, PENSIONES Y JUBILACIONES	\$ 2,178,649.35	\$ -	\$ 2,178,649.35	\$ 639,450.45	\$ 639,450.45	\$ 1,539,198.90	29%

Ejercicio del Presupuesto por Partida / Descripción		Egresos Aprobado Anual (1)	Ampliaciones/ (Reducciones) (2)	Egresos Modificado Anual (3=1+2)	Egresos Devengado Acumulado (4)	Egresos Pagado Acumulado (5)	Subejercicio (6 = 3 - 4)	% Avance Anual (7= 4/5)
15000	OTRAS PRESTACIONES SOCIALES Y ECONOMICAS	\$ 16,275.00	\$ -	\$ 16,275.00	\$ -	\$ -	\$ 16,275.00	0%
15400	PRESTACIONES CONTRACTUALES	\$ 16,275.00	\$ -	\$ 16,275.00	\$ -	\$ -	\$ 16,275.00	0%
15421	BONO DE DIA DE MADRES	\$ 11,025.00	\$ -	\$ 11,025.00	\$ -	\$ -	\$ 11,025.00	0%
15424	BONO DEL DIA DEL PADRE	\$ 5,250.00	\$ -	\$ 5,250.00	\$ -	\$ -	\$ 5,250.00	0%
17000	PAGOS DE ESTIMULOS A SERVIDORES PUBLICOS	\$ 2,480,940.00	\$ -	\$ 2,480,940.00	\$ 590,700.00	\$ 590,700.00	\$ 1,890,240.00	24%
17100	ESTIMULOS	\$ 2,480,940.00	\$ -	\$ 2,480,940.00	\$ 590,700.00	\$ 590,700.00	\$ 1,890,240.00	24%
17102	ESTIMULOS AL PERSONAL	\$ 2,480,940.00	\$ -	\$ 2,480,940.00	\$ 590,700.00	\$ 590,700.00	\$ 1,890,240.00	24%
20000	MATERIALES Y SUMINISTROS	\$ 821,850.00	\$ -	\$ 821,850.00	\$ 121,226.25	\$ 121,226.25	\$ 700,623.75	15%
21000	MATERIALES DE ADMINISTRACIÓN, EMISIÓN DE DOCUMENTOS Y ARTICULOS	\$ 233,100.00	\$ 3,100.00	\$ 236,200.00	\$ 47,491.04	\$ 47,491.04	\$ 188,708.96	20%
21100	MATERIALES, UTILES Y EQUIPOS MENORES DE OFICINA	\$ 76,800.00	\$ -	\$ 76,800.00	\$ 22,195.07	\$ 22,195.07	\$ 54,604.93	29%
21101	MATERIALES, UTILES Y EQUIPOS MENORES DE OFICINA	\$ 76,800.00	\$ -	\$ 76,800.00	\$ 22,195.07	\$ 22,195.07	\$ 54,604.93	29%
21200	MATERIALES Y UTILES DE IMPRESIÓN Y REPRODUCCION	\$ 80,000.00	\$ -	\$ 80,000.00	\$ 18,512.81	\$ 18,512.81	\$ 61,487.19	23%
21201	MATERIALES Y UTILES DE IMPRESIÓN Y PRODUCCION	\$ 80,000.00	\$ -	\$ 80,000.00	\$ 18,512.81	\$ 18,512.81	\$ 61,487.19	23%
21400	MATERIALES, UTILES Y EQUIPOS MENORES DE TECNOLOGIAS DE LA	\$ 8,500.00	\$ -	\$ 8,500.00	\$ 478.00	\$ 478.00	\$ 8,022.00	6%
21401	MATERIALES Y UTILES PARA EL PROCESAMIENTO DE EQUIPOS Y BIENES INFORMATICOS	\$ 8,500.00	\$ -	\$ 8,500.00	\$ 478.00	\$ 478.00	\$ 8,022.00	6%
21500	MATERIAL IMPRESO E INFORMACION DIGITAL	\$ 9,000.00	\$ 3,100.00	\$ 12,100.00	\$ 3,781.00	\$ 3,781.00	\$ 8,319.00	31%
21501	MATERIAL PARA INFORMACION	\$ 9,000.00	\$ 3,100.00	\$ 12,100.00	\$ 3,781.00	\$ 3,781.00	\$ 8,319.00	31%
21600	MATERIAL DE LIMPIEZA	\$ 23,800.00	\$ -	\$ 23,800.00	\$ 2,524.16	\$ 2,524.16	\$ 21,275.84	11%
21601	MATERIAL DE LIMPIEZA	\$ 23,800.00	\$ -	\$ 23,800.00	\$ 2,524.16	\$ 2,524.16	\$ 21,275.84	11%
21800	MATERIALES PARA EL REGISTRO E IDENTIFICACION DE BIENES Y	\$ 35,000.00	\$ -	\$ 35,000.00	\$ -	\$ -	\$ 35,000.00	0%
21801	PLACAS, ENGOMADOS, CALCOMANIAS Y HOLOGRAMAS	\$ 35,000.00	\$ -	\$ 35,000.00	\$ -	\$ -	\$ 35,000.00	0%
22000	ALIMENTOS Y UTENSILIOS	\$ 86,500.00	\$ -	\$ 86,500.00	\$ 11,765.86	\$ 11,765.86	\$ 74,734.14	14%
22100	PRODUCTOS ALIMENTICIOS PARA PERSONAS	\$ 85,000.00	\$ -	\$ 85,000.00	\$ 11,630.30	\$ 11,630.30	\$ 73,369.70	14%
22101	PRODUCTOS ALIMENTICIOS PARA EL PERSONAL EN LAS INSTALACIONES	\$ 71,000.00	\$ -	\$ 71,000.00	\$ 9,960.31	\$ 9,960.31	\$ 61,039.69	14%
22106	ADQUISICION DE AGUA POTABLE	\$ 14,000.00	\$ -	\$ 14,000.00	\$ 1,669.99	\$ 1,669.99	\$ 12,330.01	12%
22300	UTENSILIOS PARA EL SERVICIO DE ALIMENTACION	\$ 1,500.00	\$ -	\$ 1,500.00	\$ 135.56	\$ 135.56	\$ 1,364.44	9%
22301	UTENSILIOS PARA EL SERVICIO DE ALIMENTACION	\$ 1,500.00	\$ -	\$ 1,500.00	\$ 135.56	\$ 135.56	\$ 1,364.44	9%
24000	MATERIALES Y ARTICULOS DE CONSTRUCCION Y DE REPARACION	\$ 48,500.00	\$ -	\$ 48,500.00	\$ 1,676.06	\$ 1,676.06	\$ 46,823.94	3%
24600	MATERIAL ELECTRICO Y ELECTRONICO	\$ 14,500.00	\$ -	\$ 14,500.00	\$ 1,676.06	\$ 1,676.06	\$ 12,823.94	12%
24601	MATERIAL ELECTRICO Y ELECTRONICO	\$ 14,500.00	\$ -	\$ 14,500.00	\$ 1,676.06	\$ 1,676.06	\$ 12,823.94	12%
24800	MATERIALES COMPLEMENTARIOS	\$ 34,000.00	\$ -	\$ 34,000.00	\$ -	\$ -	\$ 34,000.00	0%
24801	MATERIALES COMPLEMENTARIOS	\$ 34,000.00	\$ -	\$ 34,000.00	\$ -	\$ -	\$ 34,000.00	0%
25000	PRODUCTOS QUIMICOS, FARMACEUTICOS Y DE LABORATORIO	\$ 2,550.00	\$ -	\$ 2,550.00	\$ 1,534.40	\$ 1,534.40	\$ 1,015.60	60%


Ejercicio del Presupuesto por Partida / Descripción		(1)	(2)	(3=1+2)	(4)	(5)	(6=3-4)	(7=4/3)
		Egresos Aprobado Anual	Ampliaciones/ (Reducciones)	Egresos Modificado Anual	Egresos Devengado Acumulado	Egresos Pagado Acumulado	Subejercicio	% Avance Anual
25300	MEDICINAS Y PRODUCTOS FARMACEUTICOS	\$ 2,550.00	\$ -	\$ 2,550.00	\$ 1,534.40	\$ 1,534.40	\$ 1,015.60	60%
25301	MEDICINAS Y PRODUCTOS FARMACEUTICOS	\$ 2,550.00	\$ -	\$ 2,550.00	\$ 1,534.40	\$ 1,534.40	\$ 1,015.60	60%
26000	COMBUSTIBLES, LUBRICANTES Y ADITIVOS	\$ 330,400.00	\$ 3,100.00	\$ 327,300.00	\$ 57,560.89	\$ 57,560.89	\$ 269,739.11	18%
26100	COMBUSTIBLES, LUBRICANTES Y ADITIVOS	\$ 330,400.00	\$ 3,100.00	\$ 327,300.00	\$ 57,560.89	\$ 57,560.89	\$ 269,739.11	18%
26101	COMBUSTIBLES	\$ 330,400.00	\$ 3,100.00	\$ 327,300.00	\$ 57,560.89	\$ 57,560.89	\$ 269,739.11	18%
27000	VESTUARIO, BLANCOS, PRENDAS DE PROTECCION Y ARTICULOS DEPORTIVOS	\$ 36,800.00	\$ -	\$ 36,800.00	\$ -	\$ -	\$ 36,800.00	0%
27100	VESTUARIO Y UNIFORMES	\$ 26,800.00	\$ -	\$ 26,800.00	\$ -	\$ -	\$ 26,800.00	0%
27101	VESTUARIOS Y UNIFORMES	\$ 26,800.00	\$ -	\$ 26,800.00	\$ -	\$ -	\$ 26,800.00	0%
27200	PRENDAS DE SEGURIDAD Y PROTECCION PERSONAL	\$ 10,000.00	\$ -	\$ 10,000.00	\$ -	\$ -	\$ 10,000.00	0%
27201	PRENDAS DE SEGURIDAD Y PROTECCION PERSONAL	\$ 10,000.00	\$ -	\$ 10,000.00	\$ -	\$ -	\$ 10,000.00	0%
29000	HERRAMIENTAS, REFACCIONES Y ACCESORIOS MENORES	\$ 84,000.00	\$ -	\$ 84,000.00	\$ 1,198.00	\$ 1,198.00	\$ 82,802.00	1%
29100	HERRAMIENTAS MENORES	\$ -	\$ 500.00	\$ 500.00	\$ 29.00	\$ 29.00	\$ 471.00	6%
29101	HERRAMIENTAS MENORES	\$ -	\$ 500.00	\$ 500.00	\$ 29.00	\$ 29.00	\$ 471.00	6%
29400	REFACCIONES Y ACCESORIOS MENORES DE EQUIPO DE COMPUTO Y	\$ 20,000.00	\$ -	\$ 20,000.00	\$ 1,169.00	\$ 1,169.00	\$ 18,831.00	6%
29401	REFACCIONES Y ACCESORIOS MENORES DE EQUIPO DE COMPUTO Y TECNOLOGIAS DE LA INFORMACION	\$ 20,000.00	\$ -	\$ 20,000.00	\$ 1,169.00	\$ 1,169.00	\$ 18,831.00	6%
29600	REFACCIONES Y ACCESORIOS MENORES DE EQUIPO DE TRANSPORTE	\$ 64,000.00	\$ 500.00	\$ 63,500.00	\$ -	\$ -	\$ 63,500.00	0%
29601	REFACCIONES Y ACCESORIOS MENORES DE EQUIPO DE TRANSPORTE	\$ 64,000.00	\$ 500.00	\$ 63,500.00	\$ -	\$ -	\$ 63,500.00	0%
30000	SERVICIOS GENERALES	\$ 4,478,150.00	\$ -	\$ 4,478,150.00	\$ 1,037,716.70	\$ 1,037,716.70	\$ 3,440,433.30	23%
31000	SERVICIOS BASICOS	\$ 527,600.00	\$ -	\$ 527,600.00	\$ 35,798.66	\$ 35,798.66	\$ 491,801.34	7%
31100	ENERGIA ELECTRICA	\$ 320,000.00	\$ -	\$ 320,000.00	\$ 11,110.65	\$ 11,110.65	\$ 308,889.35	3%
31101	ENERGIA ELECTRICA	\$ 320,000.00	\$ -	\$ 320,000.00	\$ 11,110.65	\$ 11,110.65	\$ 308,889.35	3%
31300	AGUA	\$ 34,600.00	\$ -	\$ 34,600.00	\$ 3,017.60	\$ 3,017.60	\$ 31,582.40	9%
31301	AGUA POTABLE	\$ 34,600.00	\$ -	\$ 34,600.00	\$ 3,017.60	\$ 3,017.60	\$ 31,582.40	9%
31400	TELEFONIA TRADICIONAL	\$ 110,000.00	\$ -	\$ 110,000.00	\$ 16,144.22	\$ 16,144.22	\$ 93,855.78	15%
31401	TELEFONIA TRADICIONAL	\$ 110,000.00	\$ -	\$ 110,000.00	\$ 16,144.22	\$ 16,144.22	\$ 93,855.78	15%
31500	TELEFONIA CELULAR	\$ 18,000.00	\$ -	\$ 18,000.00	\$ 2,856.00	\$ 2,856.00	\$ 15,144.00	16%
31501	TELEFONIA CELULAR	\$ 18,000.00	\$ -	\$ 18,000.00	\$ 2,856.00	\$ 2,856.00	\$ 15,144.00	16%
31800	SERVICIOS POSTALES Y TELEGRAFICOS	\$ 45,000.00	\$ -	\$ 45,000.00	\$ 2,670.19	\$ 2,670.19	\$ 42,329.81	6%
31801	SERVICIO POSTAL	\$ 45,000.00	\$ -	\$ 45,000.00	\$ 2,670.19	\$ 2,670.19	\$ 42,329.81	6%
32000	SERVICIO DE ARRENDAMIENTO	\$ 367,500.00	\$ -	\$ 367,500.00	\$ 77,999.99	\$ 77,999.99	\$ 289,500.01	21%
32200	ARRENDAMIENTO DE EDIFICIOS	\$ 310,000.00	\$ 365.02	\$ 310,365.02	\$ 77,499.99	\$ 77,499.99	\$ 232,865.03	25%
32201	ARRENDAMIENTO DE EDIFICIOS	\$ 310,000.00	\$ 365.02	\$ 310,365.02	\$ 77,499.99	\$ 77,499.99	\$ 232,865.03	25%
32300	ARRENDAMIENTO DE MOBILIARIO Y EQUIPO DE ADMINISTRACION,	\$ 55,000.00	\$ -	\$ 54,634.98	\$ -	\$ -	\$ 54,634.98	0%

Ejercicio del Presupuesto por Partida / Descripción		Egresos Aprobado Anual (1)	Ampliaciones/ (Reducciones) (2)	Egresos Modificado Anual (3=1+2)	Egresos Devengado Acumulado (4)	Egresos Pagado Acumulado (5)	Subejercicio (6=3-4)	% Avance Anual (7=4/3)
32301	ARRENDAMIENTO DE MUEBLES, MAQUINARIA Y EQUIPO	\$ 55,000.00	\$ -	\$ 54,634.98	\$ -	\$ -	\$ 54,634.98	0%
32700	ARRENDAMIENTO DE ACTIVOS INTANGIBLES	\$ 2,500.00	\$ -	\$ 2,500.00	\$ 500.00	\$ 500.00	\$ 2,000.00	20%
32701	PATENTES, REGALIAS Y OTROS	\$ 2,500.00	\$ -	\$ 2,500.00	\$ 500.00	\$ 500.00	\$ 2,000.00	20%
33000	SERVICIOS PROFESIONALES, CIENTIFICOS, TECNICOS Y OTROS	\$ 944,040.00	\$ -	\$ 944,040.00	\$ 78,626.01	\$ 78,626.01	\$ 865,413.99	8%
33100	SERVICIOS LEGALES, DE CONTABILIDAD, AUDITORIAS Y	\$ 275,000.00	\$ -	\$ 275,000.00	\$ 1,595.00	\$ 1,595.00	\$ 273,405.00	1%
33101	SERVICIOS LEGALES, DE CONTABILIDAD, AUDITORIAS Y RELACIONADOS	\$ 275,000.00	\$ -	\$ 275,000.00	\$ 1,595.00	\$ 1,595.00	\$ 273,405.00	1%
33300	SERVICIOS DE CONSULTORIA ADMINISTRATIVA, PROCESOS, TECNICA	\$ 377,040.00	\$ -	\$ 377,040.00	\$ 60,320.00	\$ 60,320.00	\$ 316,720.00	16%
33301	SERVICIOS DE INFORMATICA	\$ 167,040.00	\$ -	\$ 167,040.00	\$ 32,480.00	\$ 32,480.00	\$ 134,560.00	19%
33302	SERVICIOS DE CONSULTORIAS	\$ 210,000.00	\$ -	\$ 210,000.00	\$ 27,840.00	\$ 27,840.00	\$ 182,160.00	13%
33400	SERVICIOS DE CAPACITACION	\$ 80,000.00	\$ -	\$ 80,000.00	\$ -	\$ -	\$ 80,000.00	0%
33401	SERVICIOS DE CAPACITACION	\$ 80,000.00	\$ -	\$ 80,000.00	\$ -	\$ -	\$ 80,000.00	0%
33600	SERVICIOS DE APOYO ADMINISTRATIVO, TRADUCCION,	\$ 10,000.00	\$ -	\$ 10,000.00	\$ 96.00	\$ 96.00	\$ 9,904.00	1%
33603	IMPRESIONES Y PUBLICACIONES OFICIALES	\$ 10,000.00	\$ -	\$ 10,000.00	\$ 96.00	\$ 96.00	\$ 9,904.00	1%
33800	SERVICIOS DE VIGILANCIA	\$ 202,000.00	\$ -	\$ 202,000.00	\$ 16,615.01	\$ 16,615.01	\$ 185,384.99	8%
33801	SERVICIOS DE VIGILANCIA	\$ 202,000.00	\$ -	\$ 202,000.00	\$ 16,615.01	\$ 16,615.01	\$ 185,384.99	8%
34000	SERVICIOS FINANCIEROS, BANCARIOS Y COMERCIALES	\$ 960,600.00	\$ -	\$ 960,600.00	\$ 667,896.54	\$ 667,896.54	\$ 292,703.46	70%
34100	SERVICIOS FINANCIEROS Y BANCARIOS	\$ 165,000.00	\$ -	\$ 165,000.00	\$ 24,571.78	\$ 24,571.78	\$ 140,428.22	15%
34101	SERVICIOS FINANCIEROS Y BANCARIOS	\$ 165,000.00	\$ -	\$ 165,000.00	\$ 24,571.78	\$ 24,571.78	\$ 140,428.22	15%
34400	SEGUROS DE RESPONSABILIDAD PATRIMONIAL Y FIANZAS	\$ 750,000.00	\$ -	\$ 750,000.00	\$ 643,324.76	\$ 643,324.76	\$ 106,675.24	86%
34401	SEGUROS DE RESPONSABILIDAD PATRIMONIAL Y FIANZAS	\$ 750,000.00	\$ -	\$ 750,000.00	\$ 643,324.76	\$ 643,324.76	\$ 106,675.24	86%
34700	FLETES Y MANIOBRAS	\$ 45,600.00	\$ -	\$ 45,600.00	\$ -	\$ -	\$ 45,600.00	0%
34701	FLETES Y MANIOBRAS	\$ 45,600.00	\$ -	\$ 45,600.00	\$ -	\$ -	\$ 45,600.00	0%
35000	SERVICIOS DE INSTALACION, REPARACION, MANTENIMIENTO Y CONSERVACION	\$ 1,010,000.00	\$ -	\$ 1,010,000.00	\$ 42,141.30	\$ 42,141.30	\$ 967,858.70	4%
35100	CONSERVACION Y MANTENIMIENTO MENOR DE INMUEBLES	\$ 370,000.00	\$ -	\$ 370,000.00	\$ 17,615.93	\$ 17,615.93	\$ 352,384.07	5%
35101	MANTENIMIENTO Y CONSERVACION DE INMUEBLES	\$ 370,000.00	\$ -	\$ 370,000.00	\$ 17,615.93	\$ 17,615.93	\$ 352,384.07	5%
35200	INSTALACION, REPARACION Y MANTENIMIENTO DE MOBILIARIO Y	\$ 31,000.00	\$ -	\$ 31,000.00	\$ 1,276.00	\$ 1,276.00	\$ 29,724.00	4%
35201	MANTENIMIENTO Y CONSERVACION DE MOBILIARIO Y EQUIPO	\$ 31,000.00	\$ -	\$ 31,000.00	\$ 1,276.00	\$ 1,276.00	\$ 29,724.00	4%
35300	INSTALACION, REPARACION Y MANTENIMIENTO DE EQUIPO DE	\$ 270,000.00	\$ -	\$ 270,000.00	\$ -	\$ -	\$ 270,000.00	0%
35302	MANTENIMIENTO Y CONSERVACION DE BIENES INFORMATICOS	\$ 270,000.00	\$ -	\$ 270,000.00	\$ -	\$ -	\$ 270,000.00	0%
35500	REPARACION Y MANTENIMIENTO DE EQUIPO DE TRANSPORTE	\$ 92,000.00	\$ -	\$ 92,000.00	\$ 2,550.14	\$ 2,550.14	\$ 89,449.86	3%

Ejercicio del Presupuesto por Partida / Descripción		Egresos Aprobado Anual (1)	Ampliaciones/ (Reducciones) (2)	Egresos Modificado Anual (3=1+2)	Egresos Devengado Acumulado (4)	Egresos Pagado Acumulado (5)	Subejercicio (6=3-4)	% Avance Anual (7=4/3)
35501	MANTENIMIENTO Y CONSERVACION DE EQUIPO DE TRANSPORTE	\$ 92,000.00	\$ -	\$ 92,000.00	\$ 2,550.14	\$ 2,550.14	\$ 89,449.86	3%
35700	INSTALACION, REPARACION Y MANTENIMIENTO DE MAQUINARIA,	\$ 195,000.00	\$ -	\$ 195,000.00	\$ 16,504.59	\$ 16,504.59	\$ 178,495.41	8%
35701	MANTENIMIENTO Y CONSERVACION DE MAQUINARIA Y EQUIPO	\$ 195,000.00	\$ -	\$ 195,000.00	\$ 16,504.59	\$ 16,504.59	\$ 178,495.41	8%
35900	SERVICIOS DE JARDINERIA Y FUMIGACION	\$ 52,000.00	\$ -	\$ 52,000.00	\$ 4,194.64	\$ 4,194.64	\$ 47,805.36	8%
35901	SERVICIOS DE JARDINERIA Y FUMIGACION	\$ 52,000.00	\$ -	\$ 52,000.00	\$ 4,194.64	\$ 4,194.64	\$ 47,805.36	8%
36000	SERVICIOS DE COMUNICACION SOCIAL Y PUBLICIDAD	\$ 150,000.00	\$ -	\$ 150,000.00	\$ -	\$ -	\$ 150,000.00	0%
36200	DIFUSION POR RADIO, TELEVISION Y OTROS MEDIOS DE MENSAJES	\$ 150,000.00	\$ -	\$ 150,000.00	\$ -	\$ -	\$ 150,000.00	0%
36201	DIFUSION POR RADIO, TELEVISION Y OTROS MEDIOS DE MENSAJES COMERCIALES PARA PROMOVER LA VENTA DE PRODUCTOS O SERVICIOS	\$ 150,000.00	\$ -	\$ 150,000.00	\$ -	\$ -	\$ 150,000.00	0%
37000	SERVICIOS DE TRASLADO Y VIATICOS	\$ 357,000.00	\$ -	\$ 357,000.00	\$ 113,136.70	\$ 113,136.70	\$ 243,863.30	32%
37100	PASAJES AEREOS	\$ 100,000.00	\$ -	\$ 100,000.00	\$ 37,567.00	\$ 37,567.00	\$ 62,433.00	38%
37101	PASAJES AEREOS	\$ 100,000.00	\$ -	\$ 100,000.00	\$ 37,567.00	\$ 37,567.00	\$ 62,433.00	38%
37200	PASAJES TERRESTRES	\$ 2,000.00	\$ -	\$ 2,000.00	\$ 425.10	\$ 425.10	\$ 1,574.90	21%
37201	PASAJES TERRESTRES	\$ 2,000.00	\$ -	\$ 2,000.00	\$ 425.10	\$ 425.10	\$ 1,574.90	21%
37500	VIATICOS EN EL PAIS	\$ 225,000.00	\$ -	\$ 225,000.00	\$ 66,835.00	\$ 66,835.00	\$ 158,165.00	30%
37501	VIATICOS EN EL PAIS	\$ 175,000.00	\$ -	\$ 175,000.00	\$ 52,435.00	\$ 52,435.00	\$ 122,565.00	30%
37502	GASTOS DE CAMINO	\$ 50,000.00	\$ -	\$ 50,000.00	\$ 14,400.00	\$ 14,400.00	\$ 35,600.00	29%
37900	OTROS SERVICIOS DE TRASLADO Y HOSPEDAJE	\$ 30,000.00	\$ -	\$ 30,000.00	\$ 8,309.60	\$ 8,309.60	\$ 21,690.40	28%
37901	CUOTAS	\$ 30,000.00	\$ -	\$ 30,000.00	\$ 8,309.60	\$ 8,309.60	\$ 21,690.40	28%
38000	SERVICIOS OFICIALES	\$ 100,000.00	\$ -	\$ 100,000.00	\$ 13,409.50	\$ 13,409.50	\$ 86,590.50	13%
38200	GASTOS DE ORDEN SOCIAL Y CULTURAL	\$ 75,000.00	\$ -	\$ 75,000.00	\$ 9,659.50	\$ 9,659.50	\$ 65,340.50	13%
38201	GASTOS DE ORDEN SOCIAL Y CULTURAL	\$ 75,000.00	\$ -	\$ 75,000.00	\$ 9,659.50	\$ 9,659.50	\$ 65,340.50	13%
38300	CONGRESOS Y CONVENCIONES	\$ 25,000.00	\$ -	\$ 25,000.00	\$ 3,750.00	\$ 3,750.00	\$ 21,250.00	15%
38301	CONGRESOS Y CONVENCIONES	\$ 25,000.00	\$ -	\$ 25,000.00	\$ 3,750.00	\$ 3,750.00	\$ 21,250.00	15%
39000	OTROS SERVICIOS GENERALES	\$ 61,410.00	\$ -	\$ 61,410.00	\$ 8,708.00	\$ 8,708.00	\$ 52,702.00	14%
39200	IMPUESTOS Y DERECHOS	\$ 61,410.00	\$ -	\$ 61,410.00	\$ 8,708.00	\$ 8,708.00	\$ 52,702.00	14%
39201	IMPUESTOS Y DERECHOS	\$ 61,410.00	\$ -	\$ 61,410.00	\$ 8,708.00	\$ 8,708.00	\$ 52,702.00	14%
40000	TRANSFERENCIAS, ASIGNACIONES, SUBSIDIOS Y OTRAS AYUDAS	\$ 2,000,000.00	\$ -	\$ 2,000,000.00	\$ -	\$ -	\$ 2,000,000.00	0%
44000	AYUDAS SOCIALES	\$ 2,000,000.00	\$ -	\$ 2,000,000.00	\$ -	\$ -	\$ 2,000,000.00	0%
44100	AYUDAS SOCIALES A PERSONAS	\$ 2,000,000.00	\$ -	\$ 2,000,000.00	\$ -	\$ -	\$ 2,000,000.00	0%
44102	TRANSFERENCIAS PARA APOYOS EN PROGRAMAS SOCIALES	\$ 2,000,000.00	\$ -	\$ 2,000,000.00	\$ -	\$ -	\$ 2,000,000.00	0%
50000	BIENES MUEBLES, INMUEBLES E INTANGIBLES	\$ 1,500,000.00	\$ -	\$ 1,500,000.00	\$ 23,428.49	\$ 23,428.49	\$ 1,476,571.51	2%
51000	MOBILIARIO Y EQUIPO DE ADMINISTRACION	\$ 215,000.00	\$ -	\$ 215,000.00	\$ -	\$ -	\$ 215,000.00	0%
51100	MUEBLES DE OFICINA Y ESTANTERIA	\$ 16,000.00	\$ -	\$ 16,000.00	\$ -	\$ -	\$ 16,000.00	0%

Ejercicio del Presupuesto por Partida / Descripción	Egresos Aprobado Anual (1)	Ampliaciones/ (Reducciones) (2)	Egresos Modificado Anual (3=1+2)	Egresos Devengado Acumulado (4)	Egresos Pagado Acumulado (5)	Subejercicio (6=3-4)	% Avance Anual (7=4/3)
51101 MOBILIARIO	\$ 16,000.00	\$ -	\$ 16,000.00	\$ -	\$ -	\$ 16,000.00	0%
51500 EQUIPO DE COMPUTO Y DE TECNOLOGIAS DE LA INFORMACION	\$ 169,000.00	\$ -	\$ 169,000.00	\$ -	\$ -	\$ 169,000.00	0%
51501 BIENES INFORMATICOS	\$ 169,000.00	\$ -	\$ 169,000.00	\$ -	\$ -	\$ 169,000.00	0%
51900 OTROS MOBILIARIOS Y EQUIPOS DE ADMINISTRACION	\$ 30,000.00	\$ -	\$ 30,000.00	\$ -	\$ -	\$ 30,000.00	0%
51901 EQUIPO DE ADMINISTRACION	\$ 30,000.00	\$ -	\$ 30,000.00	\$ -	\$ -	\$ 30,000.00	0%
52000 MOBILIARIO Y EQUIPO EDUCACIONAL Y RECREATIVO	\$ 15,000.00	\$ -	\$ 15,000.00	\$ -	\$ -	\$ 15,000.00	0%
52300 CAMARAS FOTOGRAFICAS Y DE VIDEO	\$ 15,000.00	\$ -	\$ 15,000.00	\$ -	\$ -	\$ 15,000.00	0%
52301 CAMARAS FOTOGRAFICAS Y DE VIDEO	\$ 15,000.00	\$ -	\$ 15,000.00	\$ -	\$ -	\$ 15,000.00	0%
54000 VEHICULOS Y EQUIPO DE TRANSPORTE	\$ 1,218,000.00	\$ -	\$ 1,218,000.00	\$ -	\$ -	\$ 1,218,000.00	0%
54100 VEHICULOS Y EQUIPO TERRESTRE	\$ 1,218,000.00	\$ -	\$ 1,218,000.00	\$ -	\$ -	\$ 1,218,000.00	0%
54101 AUTOMOVILES Y CAMIONES	\$ 1,218,000.00	\$ -	\$ 1,218,000.00	\$ -	\$ -	\$ 1,218,000.00	0%
59000 ACTIVOS INTANGIBLES	\$ 52,000.00	\$ -	\$ 52,000.00	\$ 23,428.49	\$ 23,428.49	\$ 28,571.51	45%
59700 LICENCIAS INFORMATICAS E INTELECTUALES	\$ 52,000.00	\$ -	\$ 52,000.00	\$ 23,428.49	\$ 23,428.49	\$ 28,571.51	45%
59701 LICENCIAS INFORMATICAS E INTELECTUALES	\$ 52,000.00	\$ -	\$ 52,000.00	\$ 23,428.49	\$ 23,428.49	\$ 28,571.51	45%
70000 INVERSIONES FINANCIERAS Y OTRAS PROVISIONES	\$ 7,700,000.00	\$ -	\$ 7,700,000.00	\$ -	\$ -	\$ 7,700,000.00	0%
71000 INVERSIONES PARA EL FOMENTO DE ACTIVIDADES PRODUCTIVAS	\$ 7,700,000.00	\$ -	\$ 7,700,000.00	\$ -	\$ -	\$ 7,700,000.00	0%
71100 CREDITOS OTORGADOS POR ENTIDADES FEDERATIVAS Y MUNICIPIOS	\$ 7,700,000.00	\$ -	\$ 7,700,000.00	\$ -	\$ -	\$ 7,700,000.00	0%
71101 CREDITOS OTORGADOS POR ENT.FEDERATIVAS Y MUNICIPIOS. AL SECTOR SOCIAL Y PRIVADO PARA EL	\$ 7,700,000.00	\$ -	\$ 7,700,000.00	\$ -	\$ -	\$ 7,700,000.00	0%
Total	\$ 41,770,580	\$ -	\$ 41,770,580	\$ 6,866,556	\$ 6,866,556	\$ 34,904,024	16%

Elaboró
C.P. Martín G. Portela Duarte
Subdirector de Control Interno Admitivo.


Autorizó/Revisó
Ing. Gonzalo Moreno Noriega/ C.P. Guadalupe Luna S.
Director General de Admón./ Directora de Contabilidad y Finanzas


Sistema Estatal de Evaluación
Estado Analítico del Ejercicio de Presupuesto de Egresos- Detallado – LDF
(Clasificación de Servicios Personales por Categoría)
Financiera para el Desarrollo Económico de Sonora
Del 01 de Enero al 31 de Marzo de 2018

ETCA-II-14

(PESOS)

TRIMESTRE: Primero de 2018

Concepto (c)	Egresos					Subejercicio (e)
	Aprobado (d)	Ampliaciones/ (Reducciones)	Modificado	Devengado	Pagado	
I. Gasto No Etiquetado (I=A+B+C+D+E+F)	25,270,580.00		25,270,580.00	5,684,184.22	5,684,184.22	19,586,395.78
A. Personal Administrativo y de Servicio Público	25,270,580.00		25,270,580.00	5,684,184.22	5,684,184.22	19,586,395.78
B. Magisterio						
C. Servicios de Salud (C=c1+c2)						
c1) Personal Administrativo						
c2) Personal Médico, Paramédico y afín						
D. Seguridad Pública						
E. Gastos asociados a la implementación de nuevas leyes federales o reformas a las mismas (E = e1 + e2)						
e1) Nombre del Programa o Ley 1						
e2) Nombre del Programa o Ley 2						
F. Sentencias laborales definitivas						
II. Gasto Etiquetado (II=A+B+C+D+E+F)						
A. Personal Administrativo y de Servicio Público						
B. Magisterio						
C. Servicios de Salud (C=c1+c2)						
c1) Personal Administrativo						
c2) Personal Médico, Paramédico y afín						
D. Seguridad Pública						
E. Gastos asociados a la implementación de nuevas leyes federales o reformas a las mismas (E = e1 + e2)						
e1) Nombre del Programa o Ley 1						
e2) Nombre del Programa o Ley 2						
F. Sentencias laborales definitivas						
III. Total del Gasto en Servicios Personales (III = I + II)	25,270,580.00		25,270,580.00	5,684,184.22	5,684,184.22	19,586,395.78



Elaboró
C.P. Martín G. Portela Duarte
 Subdirector de Control Interno Admtivo.



Autorizó/Revisó
Ing. Gonzalo Moreno Noriega / C.P. Guadalupe Luna S.
 Director General de Admón./ Directora de Contabilidad y Finanzas


Sistema Estatal de Evaluación
Conciliación entre los Egresos Presupuestarios y los Gastos Contables
Financiera para el Desarrollo Economico de Sonora
Al 31 de Marzo de 2018


ETCA-II-15

(Pesos)

TRIMESTRE: Primero de 2018

1. Total de Egresos Presupuestarios		6,866,556
(MENOS)		
2. Egresos Presupuestarios no contables		23,428.49
Mobiliario y equipo de administración		
Mobiliario y equipo educacional y recreativo		
Equipo e instrumental médico y de laboratorio		
Vehículos y equipo de transporte		
Equipo de defensa y seguridad		
Maquinaria, otros equipos y herramientas		
Arctivos biológicos		
Bienes inmuebles		
Activos intangibles	23,428.49	
Obra pública en bienes propios		
Acciones y participaciones de capital		
Compra de títulos y valores		
Inversiones en fideicomisos, mandatos y otros análogos		
Provisiones para contingencias y otras erogaciones especiales		
Armonización de la deuda pública		
Adeudos de ejercicios fiscales anteriores (ADEFAS)		
Otros Egresos Presupuestales No Contables		
(MAS)		
3. Gastos contables no presupuestarios		106,330.00
Estimaciones, depreciaciones, deterioros, obsolescencia y amortizaciones	106,330.00	
Provisiones		
Disminución de inventarios		
Aumento por insuficiencia de estimaciones por pérdida o deterioro u obsolescencia		
Aumento por insuficiencia de provisiones		
Otros gastos		
Otros Gastos Contables No Presupuestales		
4. Total de Gasto Contable (4= 1 - 2 + 3)		6,949,457.17


 Elaboró
 C.P. Martín G. Portela Duarte
 Subdirector de Control Interno Admtivo.


 Autorizó/Revisó
 Ing. Gonzalo Moreno Noriega/ C.P. Guadalupe Luna S.
 Director General de Admón./ Directora de Contabilidad y Finanzas


Sistema Estatal de Evaluación
 Endeudamiento Neto
 Financiera para el Desarrollo Economico de Sonora
 Del 01 de Enero al 31 de Marzo de 2018
 (pesos)


ETCA-II-16

TRIMESTRE: Primero de 2018

Identificación del crédito o Instrumento	Contratacion / Colocación	Amortización	Endeudamiento Neto
	A	B	C=A-B
Créditos Bancarios			
1			
2			
3			0.00
4			0.00
5			0.00
6			0.00
7			0.00
8			0.00
9			0.00
10			0.00
Total Créditos Bancarios	0.00	0.00	0.00
Otros Instrumentos de Deuda			
1			
2			
3			
4			
5			
6			
7			
8			
9			
10			
Total Otros Instrumentos de Deuda	0.00	0.00	0.00
TOTAL	0.00	0.00	0.00

"Bajo protesta de decir verdad declaramos que los Estados Financieros y sus Notas, son razonablemente correctos y son responsabilidad del emisor"


 Elaboró
 C.P. Martín G. Portela Duarte
 Subdirector de Control Interno Admtivo.


 Autorizó/Revisó
 Ing. Gonzalo Moreno Noriega/ C.P. Guadalupe Luna S.
 Director Gral. de Admón./ Dir. de Contabilidad y Finanzas

Sistema Estatal de Evaluación
Intereses de la Deuda
Financiera para el Desarrollo Economico de Sonora
Del 01 de Enero al 31 de Marzo de 2018

ETCA-II-17

(pesos)

TRIMESTRE: Primero de 2018

Identificación del crédito o Instrumento	Devengado	Pagado
Créditos Bancarios		
1		
2		
3		
4		
5		
6		
7		
8		
9		
10		
Total de Interéses Créditos Bancarios	0.00	0.00
Otros Instrumentos de Deuda		
1		
2		
3		
4		
5		
6		
7		
8		
9		
10		
Total Intereses Otros Instrumentos de Deuda	0.00	0.00
TOTAL	0.00	0.00

"Bajo protesta de decir verdad declaramos que los Estados Financieros y sus Notas, son razonablemente correctos y son responsabilidad del emisor"



Elaboró

C.P. Martín G. Portela Duarte
 Subdirector de Control Interno Admtivo.



Autorizó/Revisó

Ing. Gonzalo Moreno Noriega/ C.P. Guadalupe Luna S.
 Director Gral. de Admón./ Dir. de Contabilidad y Finanzas

**Sistema Estatal de Evaluación
Gasto Por Categoría Programática
Financiera para el Desarrollo Económico de Sonora
Del 01 de Enero al 31 de Marzo de 2018**

ETCA-III-01

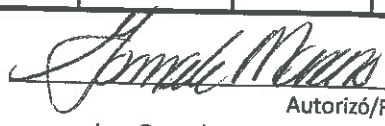

(PESOS)

TRIMESTRE: Primero de 2018

Concepto	Egresos Aprobado Anual (1)	Ampliaciones/ (Reducciones) (2)	Egresos Modificado Anual (3=1+2)	Egresos Devengado Anual (4)	Egresos Pagado Anual (5)	Subejercicio (6 = 3 - 4)
Programas						
Subsidios:	0	0	0	0	0	0
Sector Social y Privado o Estados y Municipios			0			0
Sujetos a Reglas de Operación			0			0
Otros Subsidios			0			0
Desempeño de las Funciones:	31,898,269	5,666	31,903,935	4,684,919	4,684,919	27,219,016
Prestación de Servicios Públicos			0			0
Provisión de Bienes Públicos			0			0
Planeación, Seguimiento y Evaluación de Políticas Públicas			0			0
Promoción y Fomento	31,898,269	5,666	31,903,935	4,684,919	4,684,919	27,219,016
Regulación y Supervisión			0			0
Funciones de las Fuerzas Armadas (Únicamente el Gobierno Federal)			0			0
Específicos			0			0
Proyectos de Inversión			0			0
Administrativos y de Apoyos	9,872,311	-5,666	9,866,645	2,181,636	2,181,636	7,685,008
Apoyo al Proceso Presupuestario y para Mejorar la Eficiencia Institucional	9,872,311	-5,666	9,866,645	2,181,636	2,181,636	7,685,008
Apoyo a la Función Pública y al Mejoramiento de la Gestión			0			0
Operaciones Ajenas			0			0
Compromisos	0	0	0	0	0	0
Obligaciones de Cumplimiento de Resolución Jurisdiccional			0			0
Desastres Naturales			0			0
Obligaciones	0	0	0	0	0	0
Pensiones y Jubilaciones			0			0
Aportaciones a la Seguridad Social			0			0
Aportaciones a Fondos de Estabilización			0			0
Aportaciones a Fondos de Inversión y Reestructura de Pensiones			0			0
Programas de gasto Federalizado (Gobierno Federal)	0	0	0	0	0	0
Gasto Federalizado			0			0
Participaciones a Entidades Federativas y Municipios			0			0
Costo Financiero, Deuda o Apoyo a Deudores y Ahorradores de la Banca			0			0
Adeudos de Ejercicios Fiscales Anteriores			0			0
Total del Gasto	41,770,580	0	41,770,580	6,866,556	6,866,556	34,904,024


Elaboró

C.P. Martín G. Portela Duarte
Subdirector de Control Interno Admtivo.

 
Autorizó/Revisó

Ing. Gonzalo Moreno Noriega/ C.P. Guadalupe Luna S.
Director Gral. de Admón./ Dir. de Contabilidad y Finanzas

Sistema Estatal de Evaluación
Gastos por proyectos de Inversión
Financiera para el Desarrollo Economico de Sonora
Del 01 de Enero al 31 de Marzo de 2018
(pesos)

ETCA-III-03

TRIMESTRE: Primero de 2018


GASTO DE INVERSION EJERCIDO:


NOMBRE DEL PROYECTO	MONTO EROGADO	ORIGEN DEL RECURSO*
NADA QUE INFORMAR EN ESTE APARTADO		


* Se deberán informar con todas las fuentes del recurso.

Ya sean obras con Recurso Federal, Recurso Estatal e Ingresos Propios del ente Público.

"Bajo protesta de decir verdad declaramos que los Estados Financieros y sus Notas, son razonablemente correctos y son responsabilidad del emisor"


Elaboró
C.P. Martín G. Portela Duarte
Subdirector de Control Interno Admtivo.


Autorizó/Revisó
Ing. Gonzalo Moreno Noriega/ C.P. Guadalupe Luna S.
Director General de Admón./ Dir. de Contabilidad y Finanzas



Gobierno del
Estado de Sonora

GOBIERNO DEL ESTADO DE SONORA

INFORME DE AVANCE PROGRAMÁTICO 2018 POR INDICADOR

TRIMESTRE: PRIMERO

DEPENDENCIA / ENTIDAD	FINANCIERA PARA EL DESARROLLO ECONÓMICO DE SONORA (FIDESON)											
UNIDAD ADMINISTRATIVA	COORDINACIÓN EJECUTIVA											
CLAVE PROGRAMÁTICA	41192001003101E302F08131M1											
NOMBRE DEL INDICADOR	FINANCIAMIENTOS OTORGADOS A PERSONAS FÍSICAS Y MORALES											
DESCRIPCIÓN	MONTO DE CRÉDITOS OTORGADOS A PERSONAS FÍSICAS Y MORALES											
MÉTODO DE CÁLCULO	TOTAL DE CRÉDITOS PROGRAMADOS ENTRE EL TOTAL DE CRÉDITOS OTORGADOS											
TIPO DE CÁLCULO	PORCENTUAL											
FUENTE DE VERIFICACIÓN	REPORTE DE CARTERA											
SENTIDO DEL INDICADOR	ASCENDENTE											
DATOS	PROGRAMADO ORIGINAL						MODIFICADO					
	PRIMERO	SEGUNDO	TERCERO	CUARTO	ANUAL	% DE AVANCE TRIMESTRAL	PRIMERO	SEGUNDO	TERCERO	CUARTO	% DE AVANCE TRIMESTRAL	
NUMERADOR	9200.00	18275.00	11176.00	32380.00	98000.00	100.00%	9200.00	18275.00	11175.00	32350.00	100.11%	
DENOMINADOR	9200.00	18275.00	11176.00	32380.00	98000.00	100%	9200.00	18275.00	11175.00	32350.00	100.11%	

EVALUACIÓN CUALITATIVA


DURANTE EL PRIMER TRIMESTRE DE 2018 SE OTORGARON UN TOTAL DE \$9,209,927 DE PESOS EN FINANCIAMIENTOS LOGRANDO EL 100.10% DE LA META PROGRAMADA TRIMESTRAL LA VARIACIÓN DE 9,927 PESOS DEL MONTO OTORGADO DE CRÉDITOS CORRESPONDIENTE AL CORTE AL MES DE MARZO DE 2017, SE DEBEN A PEQUEÑOS AJUSTES EN LOS MONITOS SOLICITADOS POR LOS ACREDITADOS. ES IMPORTANTE MENCIONAR QUE DURANTE EL PRIMER TRIMESTRE DE 2018, CON EL MONTO DE CRÉDITOS OTORGADOS, SE APOYARON 378 EMPLEOS Y SE GENERARON 57 EMPLEOS

DEPENDENCIA / ENTIDAD	FINANCIERA PARA EL DESARROLLO ECONÓMICO DE SONORA (FIDESON)											
UNIDAD ADMINISTRATIVA	COORDINACIÓN EJECUTIVA											
CLAVE PROGRAMÁTICA	41192001003101E302F08131M1											
NOMBRE DEL INDICADOR	FOROS INFORMATIVOS REALIZADOS SOBRE LOS DISTINTOS ESQUEMAS DE FINANCIAMIENTO											
DESCRIPCIÓN	FOROS INFORMATIVOS DE LOS ESQUEMAS O PROGRAMAS FINANCIAMIENTOS											
MÉTODO DE CÁLCULO	FOROS INFORMATIVOS REALIZADOS											
TIPO DE CÁLCULO	ABSOLUTO											
FUENTE DE VERIFICACIÓN	BITÁCORA DE FOROS INFORMATIVOS REALIZADOS											
SENTIDO DEL INDICADOR	ASCENDENTE											
DATOS	PROGRAMADO ORIGINAL						MODIFICADO					
	PRIMERO	SEGUNDO	TERCERO	CUARTO	ANUAL	% DE AVANCE TRIMESTRAL	PRIMERO	SEGUNDO	TERCERO	CUARTO	% DE AVANCE TRIMESTRAL	
NUMERADOR	25.00	0.00	40.00	35.00	100.00	124.00%	25.00	0.00	40.00	35.00	124.00%	
DENOMINADOR	25.00	0.00	40.00	35.00	100.00	124.00%	25.00	0.00	40.00	35.00	124.00%	

EVALUACIÓN CUALITATIVA

LOS FOROS CORRESP. EN UNA PARTE A LA ATENCIÓN QUE SE OFRECE AL SECT. EMPRESARIAL Y DE EMPRENDEDORES A TRAVÉS DE PLÁTICAS INF. YA ESTABLECIDAS 2 VECES A LA SEM. EN NUESTRAS INST. MISMAS QUE SE PARTICIPAN FUERA DE NUESTRAS INST., PROMOCIENDO LOS PRINCIPALES FINANCIEROS DE FIDESON YA SEA EN UN STAND INFORMATIVO O COMO PONENCIA ANTE UN GRUPO DE PESOS EN UN ESTAND. INFORMATIVO O COMO PONENCIA ANTE UN GRUPO DE PESOS EN UN ESTAND. INFORMATIVO DEL TER. TRIM. DE 2018 SE REALIZARON 31 REUNIONES, ATENDIÉNDOSE UN TOTAL DE 245 PERSONAS SOBREPASANDO LA META EN ESTE TRIM. POR 6 FOROS, DE LOS CUALES 3 SON DE FORMA EXTRAORDINARIA COMO ES LA PLÁTICA OTORGADA A ESTUDIANTES DE COMERCIO INT. DE LA UNISON., INTERVENCIÓN EN EL CURSO "CRECIENDO CON MI EMPRESA" EN BAVIACORA SON., EN LA FERIA DEL EMPLEO EN CANANEA, SON., ENTRE OTRAS.

[Handwritten signature]



Gobierno del
Estado de Sonora

GOBIERNO DEL ESTADO DE SONORA

INFORME DE AVANCE PROGRAMÁTICO 2018 POR INDICADOR

TRIMESTRE: PRIMERO


DEPENDENCIA / ENTIDAD	FINANCIERA PARA EL DESARROLLO ECONÓMICO DE SONORA (FIDESON)																									
UNIDAD ADMINISTRATIVA	COORDINACIÓN EJECUTIVA																									
CLAVE PROGRAMÁTICA	41192001003101E302F03131M1																									
NOMBRE DEL INDICADOR	PORCENTAJE DE DECREMENTO EN NUMERO DE OBSERVACIONES DE AUDITORIA AL INFORME DE VARIACION PORCENTUAL EN EL NUMERO DE OBSERVACIONES DE PARTE DEL INSTITUTO SUPERIOR DE AUDITORIA Y FISCALIZACION DEL ESTADO DE SONORA SOBRE EL INFORME DE CUENTA PUBLICA DEL EJERCICIO N-1																									
DESCRIPCIÓN	(NUMERO DE OBSERVACIONES PRESENTADAS EN EL INFORME FINAL DEL ISAF SOBRE LA REVISIÓN ABSOLUTO																									
METODO DE CÁLCULO	INFORME DE RESULTADOS DE LA REVISIÓN DE LA CUENTA DE LA HACIENDA PÚBLICA ESTATAL ASCENDENTE																									
TIPO DE CÁLCULO	MODIFICADO																									
FUENTE DE VERIFICACIÓN	PROGRAMADO ORIGINAL																									
SENTIDO DEL INDICADOR	ASCENDENTE																									
DATOS	PRIMERO	SEGUNDO	TERCERO	CUARTO	ANUAL	PRIMERO	SEGUNDO	TERCERO	CUARTO	ANUAL	PRIMERO	SEGUNDO	TERCERO	CUARTO	ANUAL	PRIMERO	SEGUNDO	TERCERO	CUARTO	ANUAL	PRIMERO	SEGUNDO	TERCERO	CUARTO	ANUAL	% DE AVANCE TRIMESTRAL
	0.00	0.00	0.00	100.00	100.00	0.00	0.00	0.00	100.00	100.00	0.00	0.00	0.00	100.00	100.00	0.00	0.00	0.00	0.00	100.00	0.00	0.00	0.00	0.00	100.00	0.00%
	0.00	0.00	0.00	100.00	100.00	0.00	0.00	0.00	100.00	100.00	0.00	0.00	0.00	100.00	100.00	0.00	0.00	0.00	0.00	100.00	0.00	0.00	0.00	0.00	100.00	0.00%
	0.00	0.00	0.00	100.00	100.00	0.00	0.00	0.00	100.00	100.00	0.00	0.00	0.00	100.00	100.00	0.00	0.00	0.00	0.00	100.00	0.00	0.00	0.00	0.00	100.00	0.00%

EVALUACIÓN CUALITATIVA
EL PORCENTAJE DE DECREMENTO EN EL NUMERO DE OBSERVACIONES DE AUDITORIA AL INFORME DE CUENTA PUBLICA, SE HA CONTEMPLADO PARA EL 4TO. TRIMESTRE DE 2018. HASTA ENTONCES SERÁ NOTIFICADO FORMALMENTE SI EXISTEN OBSERVACIONES POR PARTE DEL INSTITUTO SUPERIOR DE AUDITORIA Y FISCALIZACION "ISAF" Y/O DESPACHO EXTERNO, ESTABLECIENDO COMO META MANTENER CERO OBSERVACIONES EN CUENTA ANTERIOR DERIVADO DE LAS VISITAS DE REVISIÓN Y EL CIERRE DE AUDITORIA PARA EL EJERCICIO 2017 A ESTE ORGANISMO. ES IMPORTANTE MENCIONAR QUE SE LOGRO EL CUMPLIMIENTO DE ESTE INDICADOR AL 100% DE ACUERDO A LO PROGRAMADO EN EL PERIODO ESTIMADO.

DEPENDENCIA / ENTIDAD	FINANCIERA PARA EL DESARROLLO ECONÓMICO DE SONORA (FIDESON)																									
UNIDAD ADMINISTRATIVA	COORDINACIÓN EJECUTIVA																									
CLAVE PROGRAMÁTICA	41192001003101E302F03131M1																									
NOMBRE DEL INDICADOR	INDICE DE CALIDAD EN LOS INFORMES TRIMESTRALES																									
DESCRIPCIÓN	MIDE LA CALIDAD DE LA INFORMACION REPORTADA POR LA ENTIDAD EN LOS INFORMES TRIMESTRALES DE AVANCE FISICO-FINANCIERO REMITIDOS A LA SECRETARIA DE HACIENDA CALCULADO POR LA DIRECCION GENERAL DE PLANEACION Y EVALUACION																									
METODO DE CÁLCULO	$IC = (0.25 * T) + (0.25 * CONT) + (0.25 * IPRE) + (0.25 * IPROG)$ DONDE: T = VALOR MAYOR ENTRE 0 Y 11 - ABSOLUTO																									
TIPO DE CÁLCULO	ASCENDENTE																									
FUENTE DE VERIFICACIÓN	PROGRAMADO ORIGINAL																									
SENTIDO DEL INDICADOR	ASCENDENTE																									
DATOS	PRIMERO	SEGUNDO	TERCERO	CUARTO	ANUAL	PRIMERO	SEGUNDO	TERCERO	CUARTO	ANUAL	PRIMERO	SEGUNDO	TERCERO	CUARTO	ANUAL	PRIMERO	SEGUNDO	TERCERO	CUARTO	ANUAL	PRIMERO	SEGUNDO	TERCERO	CUARTO	ANUAL	% DE AVANCE TRIMESTRAL
	0.00	0.00	0.00	100.00	100.00	0.00	0.00	0.00	100.00	100.00	0.00	0.00	0.00	100.00	100.00	0.00	0.00	0.00	0.00	100.00	0.00	0.00	0.00	0.00	100.00	100.00%
	0.00	0.00	0.00	100.00	100.00	0.00	0.00	0.00	100.00	100.00	0.00	0.00	0.00	100.00	100.00	0.00	0.00	0.00	0.00	100.00	0.00	0.00	0.00	0.00	100.00	100.00%
	0.00	0.00	0.00	100.00	100.00	0.00	0.00	0.00	100.00	100.00	0.00	0.00	0.00	100.00	100.00	0.00	0.00	0.00	0.00	100.00	0.00	0.00	0.00	0.00	100.00	100.00%

EVALUACIÓN CUALITATIVA
EL RESULTADO DEL 1 TRIM. DE 2018, CORRESPONDE AL INFORME DEL 4TO. TRIM. DE 2017, DICHO INDICE DE CALIDAD EN LOS INFORMES TRIM. SE REFLEJA EN LA PAGINA DE LA SEG. DE HACIENDA, Y ES CALCULADO POR LA DIRECCION DE PLANEACION Y EVALUACION, EN BASE A LOS FORMATOS RECIBIDOS COMO PARTE DEL INFORME TRIM. DE ORGANISMOS DESCENTRALIZADOS DE LA ADMON. PUBLICA PARAESTATAL, DE ACUERDO A LOS SIG. PARAMETROS:
DÍAS DE ATRASO A PARTIR DE LA FECHA LIMITE DE ENTREGA.
NO. DE FORMATOS CONTABLES ENTREGADOS CORRECTOS.
NO. DE FORMATOS PRESUPUESTALES ENTREGADOS CORRECTOS.
NO. DE FORMATOS PRESUPUESTALES ENTREGADOS CORRECTOS.
DEL 25% QUE SE OTORGA AL TIEMPO DE ENTREGA, AHORA SE AJUSTA A 15% Y EL 10% RESTANTE CORRESPONDERÁ A LOS SIG. PARAMETROS: INDICAR EL NOMBRE A LA ENTIDAD QUE PRESENTA, NO. Y NOMBRE DE FORMATO PERIODO PRESENTADO, FIRMAS DE QUIEN AUTORIZA Y ELABORA, CONSERVAR ESTRUCTURAS DE LOS FORMATOS, ENVIAR LA INFORMACION EN FORMATO EXCEL Y WORD, INF. CONCILIADA CON LA DIR. DE CONTABILIDAD GUBERNAMENTAL.

[Handwritten signature]



Gobierno del
Estado de Sonora

GOBIERNO DEL ESTADO DE SONORA

INFORME DE AVANCE PROGRAMÁTICO 2018 POR INDICADOR

TRIMESTRE: PRIMERO

DEPENDENCIA / ENTIDAD:	FINANCIERA PARA EL DESARROLLO ECONÓMICO DE SONORA (FIBESON)														
UNIDAD ADMINISTRATIVA:	COORDINACIÓN EJECUTIVA														
CLAVE PROGRAMÁTICA:	41182001003101E302F03131M1														
NOMBRE DEL INDICADOR:	PORCENTAJE DE CUMPLIMIENTO DE LAS OBLIGACIONES DE TRANSPARENCIA DE LOS SUJETOS														
DESCRIPCIÓN:	RESULTADOS DE LA EVALUACIÓN TRIMESTRAL REALIZADA POR LA SECRETARÍA DE LA CONTRALORÍA GENERAL														
MÉTODO DE CÁLCULO:	(NÚMERO DE OBLIGACIONES DE TRANSPARENCIA DE LOS SUJETOS OBLIGADOS DEL PODER ABSOLUTO)														
TIPO DE CÁLCULO:	ABSOLUTO														
FUENTE DE VERIFICACIÓN:	REPORTE PUBLICADO POR LA DIRECCIÓN DE ACCESO A LA INFORMACIÓN DE LA SECRETARÍA DE LA CONTRALORÍA GENERAL														
SENTIDO DEL INDICADOR:	ASCENDENTE														
DATOS	PROGRAMADO ORIGINAL						MODIFICADO								
	PRIMERO	SEGUNDO	TERCERO	CUARTO	ANUAL	PRIMERO	SEGUNDO	TERCERO	CUARTO	ANUAL	PRIMERO	SEGUNDO	TERCERO	CUARTO	ANUAL
META	0.00	0.00	0.00	100.00	100.00	0.00	0.00	0.00	0.00	100.00	0.00	0.00	0.00	0.00	100.00
NUMERADOR	0.00	0.00	0.00	100.00	100.00	0.00	0.00	0.00	0.00	100.00	96.18	0.00	0.00	0.00	96.18
DENOMINADOR															

EVALUACIÓN CUALITATIVA

EL PORCENTAJE DE CUMPLIMIENTO DE LAS OBLIGACIONES DE TRANSPARENCIA ES DETERMINADO POR PARTE DE LA SECRETARÍA DE LA CONTRALORÍA GENERAL, LA EVALUACIÓN TRIMESTRAL DEL 2018 FUÉ REPORTADA MEDIANTE OFICIO NO. DS-0386-2018, CON LA CALIFICACIÓN MENCIONADA QUE FUE DE 96.18%, ASÍ COMO CON LA PROPIA SECRETARÍA DE LA CONTRALORÍA GENERAL, MANTENIENDO LOS COMPROMISOS CON LA EXISTENCIA, CONGRUENCIA Y ACTUALIZACIÓN DE LA INFORMACIÓN, DE LOS DOS PORTALES DE TRANSPARENCIA (ESTATAL Y FEDERAL), CORRESPONDIENTES A LA FINANCIERA PARA EL DESARROLLO ECONÓMICO DE SONORA.

[Handwritten signature]




MATRIZ DE INDICADORES DE RESULTADOS

FIN	PROPOSITO	COMPONENTE	ACTIVIDAD	Indicadores				Linea base	Meta 2018	Medios de verificación (Fuentes)	Supuestos	Avance al periodo	% de Avance
				Nombre	Fórmula	Sentido	Unidad de medida						
Resumen narrativo													
(Objetivos)													
Dependencia y/o Entidad: Programa Presupuestario: Eje del PED: Reto del PED: Beneficiarios:													




MATRIZ DE INDICADORES DE RESULTADOS

Resumen Narrativo (Objetivos)	Indicadores	Indicadores			Línea base	Meta 2018	Medios de verificación (Fuentes)	Supervisores	Avance al período	% de Avance
		Nombre	Formula	Frecuencia						


 Febrero
 C.P. Martín G. Portela Duarte
 Subdirector de Control Interno Admintro.

NADA QUE INFORMAR EN ESTE APARTADO


 Autorizo/Reviso
 Ing. Gonzalo Moreno Noriega C.P. Guadalupe Luna S.
 Director General de Admon./ DL de Contabilidad y Finanzas


**Sistema Estatal de Evaluación
Indicadores de Postura Fiscal
Financiera para el Desarrollo Economico de Sonora
Del 01 de Enero al 31 de Marzo de 2018
(pesos)**


ETCA-IV-01

TRIMESTRE: Primero de 2018

Concepto	Estimado Original Anual	Devengado	Pagado 3
I. Ingresos Presupuestarios (I= 1 + 2)	41,770,580	9,817,767	9,817,767
1. Ingresos Gobierno del Estado 1			
2. Ingresos Sector Paraestatal 1	41,770,580	9,817,767	9,817,767
II. Egresos Presupuestarios (II= 3+4)	41,770,580	6,866,556	6,866,556
3. Egresos del Gobierno de la Entidad Federativa 2			
4. Egresos del Sector Paraestatal 2	41,770,580	6,866,556	6,866,556
III. Balance Presupuestario (Superávit o Déficit) (III= I-II)	0	2,951,211	2,951,211
Concepto	Estimado Original Anual	Devengado	Pagado 3
III. Balance Presupuestario (Superávit o Déficit)	0	2,951,211	2,951,211
IV. Intereses, Comisiones y Gastos de la Deuda			
V. Balance Primario (superávit o Déficit) (V= III-IV)	0	2,951,211	2,951,211
Concepto	Estimado Original Anual	Devengado	Pagado 3
A. Financiamiento			
B. Amortización de la Deuda			
C. Endeudamiento o Desendeudamiento (C=A-B)	0.00	0.00	0.00

"Bajo protesta de decir verdad declaramos que los Estados Financieros y sus Notas, son razonablemente correctos y son responsabilidad del emisor"


Elaboró
C.P. Martín G. Portela Duarte
Subdirector de Control Interno Admtivo.


Autorizó/Revisó
Ing. Gonzalo Moreno Noriega/ C.P. Guadalupe Luna S.
Director General de Admón./ Dir. de Contabilidad y Finanzas

**Sistema Estatal de Evaluación
Balance Presupuestario - LDF
Financiera para el Desarrollo Económico de Sonora
Del 01 de Enero al 31 de Marzo de 2018
(PESOS)**

ETCA-IV-02

TRIMESTRE: Primero de 2018

Concepto (c)	Estimado/ Aprobado (d)	Devengado	Recaudado/ Pagado
A. Ingresos Totales (A = A1+A2+A3)			
A1. Ingresos de Libre Disposición	41,770,580	9,817,767	9,817,767
A2. Transferencias Federales Etiquetadas	41,770,580	9,817,767	9,817,767
A3. Financiamiento Neto	-	-	-
B. Egresos Presupuestarios¹ (B = B1+B2)			
B1. Gasto No Etiquetado (sin incluir Amortización de la Deuda Pública)	41,770,580	6,866,556	6,866,556
B2. Gasto Etiquetado (sin incluir Amortización de la Deuda Pública)	41,770,580	6,866,556	6,866,556
	-	-	-
C. Remanentes del Ejercicio Anterior (C = C1 + C2)			
C1. Remanentes de Ingresos de Libre Disposición aplicados en el periodo	-	-	-
C2. Remanentes de Transferencias Federales Etiquetadas aplicados en el periodo	-	-	-
	-	-	-
I. Balance Presupuestario (I = A - B + C)	-	2,951,211	2,951,211
II. Balance Presupuestario sin Financiamiento Neto (II = I - A3)	-	2,951,211	2,951,211
III. Balance Presupuestario sin Financiamiento Neto y sin Remanentes del Ejercicio Anterior (III = II - C)	-	2,951,211	2,951,211

Concepto	Aprobado	Devengado	Pagado
E. Intereses, Comisiones y Gastos de la Deuda (E = E1+E2)			
E1. Intereses, Comisiones y Gastos de la Deuda con Gasto No Etiquetado	-	-	-
E2. Intereses, Comisiones y Gastos de la Deuda con Gasto Etiquetado	-	-	-
	-	-	-
IV. Balance Primario (IV = III + E)	-	2,951,211	2,951,211

Concepto	Estimado/ Aprobado	Devengado	Recaudado/ Pagado
F. Financiamiento (F = F1 + F2)			
F1. Financiamiento con Fuente de Pago de Ingresos de Libre Disposición	-	-	-
F2. Financiamiento con Fuente de Pago de Transferencias Federales Etiquetadas	-	-	-
G. Amortización de la Deuda (G = G1 + G2)			
G1. Amortización de la Deuda Pública con Gasto No Etiquetado	-	-	-
G2. Amortización de la Deuda Pública con Gasto Etiquetado	-	-	-
	-	-	-
A3. Financiamiento Neto (A3 = F - G)	-	-	-


Sistema Estatal de Evaluación
Balance Presupuestario - LDF
Financiera para el Desarrollo Económico de Sonora
Del 01 de Enero al 31 de Marzo de 2018
(PESOS)

ETCA-IV-02


TRIMESTRE: Primero de 2018

Concepto	Estimado/ Aprobado	Devengado	Recaudado/ Pagado
A1. Ingresos de Libre Disposición	41,770,580	9,817,767	9,817,767
A3.1 Financiamiento Neto con Fuente de Pago de Ingresos de Libre Disposición (A3.1 = F1 - G1)	-	-	-
F1. Financiamiento con Fuente de Pago de Ingresos de Libre Disposición	-	-	-
G1. Amortización de la Deuda Pública con Gasto No Etiquetado	-	-	-
B1. Gasto No Etiquetado (sin incluir Amortización de la Deuda Pública)	41,770,580	6,866,556	6,866,556
C1. Remanentes de Ingresos de Libre Disposición aplicados en el periodo	-	-	-
V. Balance Presupuestario de Recursos Disponibles (V = A1 + A3.1 - B1 + C1)	-	2,951,211	2,951,211
VI. Balance Presupuestario de Recursos Disponibles sin Financiamiento Neto (VI = V - A3.1)	-	2,951,211	2,951,211

Concepto	Estimado/ Aprobado	Devengado	Recaudado/ Pagado
A2. Transferencias Federales Etiquetadas	-	-	-
A3.2 Financiamiento Neto con Fuente de Pago de Transferencias Federales Etiquetadas (A3.2 = F2 - G2)	-	-	-
F2. Financiamiento con Fuente de Pago de Transferencias Federales Etiquetadas	-	-	-
G2. Amortización de la Deuda Pública con Gasto Etiquetado	-	-	-
B2. Gasto Etiquetado (sin incluir Amortización de la Deuda Pública)	-	-	-
C2. Remanentes de Transferencias Federales Etiquetadas aplicados en el periodo	-	-	-
VII. Balance Presupuestario de Recursos Etiquetados (VII = A2 + A3.2 - B2 + C2)	-	-	-
VIII. Balance Presupuestario de Recursos Etiquetados sin Financiamiento Neto (VIII = VII - A3.2)	-	-	-



 Elaboró
 Puesto



 Autorizó
 Puesto

Sistema Estatal de Evaluación
Relación de Cuentas Bancarias Productivas Específicas
Financiera para el Desarrollo Económico de Sonora
Del 01 de Enero al 31 de Marzo de 2018
(pesos)

ETCA-IV-03

TRIMESTRE: Primero de 2018

	Fondo, Programa o Convenio	Datos de la Cuenta Bancaria	
		Institución Bancaria	Número de Cuenta
1	0659546357 Financiamientos	Banorte	659546357
2	0662615011 Nomina	Banorte	662615011
3	0662615048 Programa Emprendedores Juveniles	Banorte	662615048
4	0666675545 Sedesson Autoempleo	Banorte	666675545
5	0666675620 Codes Puerto Peñasco	Banorte	666675620
6	0669279056 Cesues	Banorte	669279056
7	0678117299 Gasto Operativo	Banorte	678117299
8	0669279065 Municipio de Hermosillo	Banorte	669279065
9	0689099841 Tarjetas	Banorte	689099841
10	0801338520 Sonora Emprende	Banorte	801338520
11	0804909088 Crece Joven Hermosillo	Banorte	804909088
12	0804909109 Emprendedores Juveniles 2011	Banorte	804909109
13	0854279209 Des. de Prov. Ind. a la Gran Empresa	Banorte	854279209
14	0864361046 Iniciativas Productivas	Banorte	864361046
15	0886803678 Impulsa tu idea	Banorte	886803678
16	0200456700 Emprendedores Juveniles 2013	Banorte	200456700
17	0179912843 Com. p/apert. de crédito	Bancomer	179912843
18	0179543007 "Pyme 2010"	Bancomer	179543007
19	0179976450 "Capital Semilla 2010"	Bancomer	179976450


20	0182000903 "Cananea-FNS-Focir"	Bancomer	182000903
21	0180497487 Recuperaciones	Bancomer	180497487
22	Inversiones	Bancomer	2047334753
23	0186381138 Comision Est. para el Des. de Pueblos y Com. Ind.	Bancomer	186381138
24	0186404774 Consultores Financieros	Bancomer	186404774
25	0186562515 P. E. Com. Calle Pesqueria	Bancomer	186562515
26	0188645086 PYME 2011	Bancomer	188645086
27	0187282559 Fondo de Apoyo a la Inv. en Equip. e Infra	Bancomer	187282559
28	0189515275 "Cananea-Focir 2012"	Bancomer	189515275
29	0189811591 "SAGARPHA GENERAL"	Bancomer	189811591
30	0190106984 Asesoria Financiera p/acceso al credito	Bancomer	190106984
31	0190297054 Programa de Impulso Sectorial (Clusters)	Bancomer	190297054
32	0109231126 Acceso al Capital	Bancomer	109231126
33	0192104512 Pyme 2012	Bancomer	192104512
34	0191856189 Secretaria de Economia	Bancomer	191856189
35	0193780104 CRECE Sonora	Bancomer	193780104
36	0193410137 Tu Gobernador en Tu Colonia	Bancomer	193410137
37	0193811476 Sedeson Tu Gobernador en tu Colonia	Bancomer	193811476
38	0193811778 Sistema de Impulso al Desarrollo del Empleo Sustentable	Bancomer	193811778
39	0194115066 Turismo Sonora	Bancomer	194115066
40	0194381874 Consult para Accesar al Finan MyPE E	Bancomer	194381874
41	0195825377 PyME 2013	Bancomer	195825377
42	0195782759 Apoyo a Empresas afectadas por obra publica	Bancomer	195782759
43	0195535697 FUNTEC	Bancomer	195535697


44	0195536367 PYME 2007	Bancomer	195536367
45	0195536790 PYME 2008	Bancomer	195536790
46	0195536898 PYME 2009	Bancomer	195536898
47	0195537029 CAPITAL SEMILLA FEDERAL 2009	Bancomer	195537029
48	0197415443 Asesoría a Empresarios	Bancomer	197415443
49	0197529368 Impulso Franquicias Sonorenses	Bancomer	197529368
50	0197529538 Emprendedores Juveniles 2014	Bancomer	197529538
51	0197799381 Taxista Sonorense	Bancomer	197799381
52	0198263299 UES Universidad Estatal de Sonora	Bancomer	198263299
53	0198737916 CANACO Hermosillo	Bancomer	198737916
54	0198737843 COPARMEX Mujer Avanza	Bancomer	198737843
55	0198847886 CANACINTRA Hermosillo	Bancomer	198847886
56	0199887466 CANACINTRA SLRC	Bancomer	199887466
57	0199170294 Garantía Liquida	Bancomer	199170294
58	0103257460 Apoyo a MIPYMES siniestrados de los Municipios Afectados RA	Bancomer	103257460
59	0105671434 FIDESON Emprendedores RP	Bancomer	105671434
60	0105671442 FIDESON Mujer Productiva RP	Bancomer	105671442
61	0105671639 FIDESON Sonora Trabaja RP	Bancomer	105671639
62	0105671671 FIDESON Sonora Competitivo RP	Bancomer	105671671
63	0105671701 FIDESON Empresas con Responsabilidad Social RP	Bancomer	105671701
64	0105671744 FIDESON Transportistas 2016 RP	Bancomer	105671744
65	0105671833 FIDESON Multiplica tus Capacidades RP	Bancomer	105671833
66	0105667844 FIDESON PPPyME 2015 RM	Bancomer	105667844
67	0105671728 FIDESON Impulso a Franquicias RP	Bancomer	105671728

68	0106011462 FIDESON Abuelos Productivos RP	Bancomer	106011462
69	0106626920 FIDESON Tianguistas RP	Bancomer	106626920
70	0106812252 FIDESON Sonora Competitivo para Camaras RP	Bancomer	106812252
71	0106606148 FIDESON PROGRAMA INTEGRAL DE FORMACION FINANCIERA PARA MYPYMES DE SONRA R.FEDERAL RA	Bancomer	106606148
72	0106606083 FIDESON PROGRAMA INTEGRAL DE FORMACION FINANCIERA PARA MYPYMES DE SONRA R.ESTATAL RA	Bancomer	106606083
73	0108039917 FIDESON CONCURRENCIA CON LAS ENTIDADES FEDERATIVAS RP	Bancomer	108039917
74	0108692696 FIDESON APOYO Y FOMENTO AL AUTOEMPLEO (DIPUTADOS)	Bancomer	108692696
75	0192104512 - 2044800974 Inv. Pyme 2012	Bancomer	192104512
76	0195825377 - 2044801075 PyME 2013	Bancomer	195825377
77	0105667844 - 2046764169 Inv. PPPyME 2015 RM	Bancomer	0105667844 - 2046764169
78	911954 Actinver	Bancomer	911954
79	0110985279 FIDESON/S.E. Oportunidades para Todos	Bancomer	110985279
80	0110978345 fideson/Venta de Activos	Bancomer	110978345
81	0110978345 FIDESON Programa Integral de formación especial Estatal	BANCOMER	111203010
82	FIDESON INTERACCIONES 3002266884	INTERACCIONES	3002266884
83	0111226991 FIDESON DESARROLLO Y FORTALECIMIENTO INDUSTRIA DEL BACANORA FEDERAL	BANCOMER	111226991
84	0111227017 FIDESONFORTALECIMEINTO A EMPRESAS SECTOR AGROINDUSTRIAL E IMPULSAR COMPETITIVIDAD EN CADENAS GLOBALES FEDERAL	BANCOMER	111227017
85	0111227025 FIDESON INNOVACION CAPACIDADES MIPYMES CRECIMIENTO SECTOR AUTOMOTRIZ Y/O SECTOR AEROSPAECIAL FEDERAL	BANCOMER	111227025
86	0111227033 FIDESON FORTALECIMIENTO MIPYMES SECTOR AGROINDUSTRIAL SOLUCIONES TI 4.0 FEDRAL	BANCOMER	111227033
87	0111227068 FIDESON FORTALECIMEINTO DE LA RED SONORA APOYO AL EMPRENDEDOR FEDERAL	BANCOMER	111227068

88	0111225642 FIDESON DESARROLLO Y FORTALECIMIENTO INDUSTRIA DEL BACANORA ESTATAL	BANCOMER	111225642
89	0111226576 FIDESONFORTALECIMEINTO A EMPRESAS SECTOR AGROINDUSTRIAL E IMPULSAR COMPETITIVIDAD EN CADENAS GLOBALES ESTATAL	BANCOMER	111226576
90	0111226886 FIDESON INNOVACION CAPACIDADES MIPYMES CRECIMIENTO SECTOR AUTOMOTRIZ Y/O SECTOR AEROSPAECIAL ESTATAL	BANCOMER	111226886
91	0111226967 FIDESON FORTALECIMIENTO MIPYMES SECTOR AGROINDUSTRIAL SOLUCIONES TI 4.0 ESTATAL	BANCOMER	111226967
92	0111226975 FIDESON FORTALECIMEINTO DE LA RED SONORA APOYO AL EMPRENDEDOR ESTATAL	BANCOMER	111226975
93	0111235958 FIDESON EMERGENTE DE RESCATE DE AYUNTAMIENTOS DE SONORA	BANCOMER	111235958

"Bajo protesta de decir verdad declaramos que los Estados Financieros y sus Notas son razonablemente correctos y son responsabilidad del emisor"


 Elaboró
 C.P. Martín G. Portela Duarte
 Subdirector de Control Interno Admtivo.


 Autorizó/Revisó
 Ing. Gonzalo Moreno Noriega/ C.P. Guadalupe Luna S.
 Director General de Admón./ Dir. de Contabilidad y Finanzas

**Sistema Estatal de Evaluación
Financiera para el Desarrollo Económico de Sonora
Análisis de las Variaciones Programático Presupuestal
Al 31 de Marzo de 2018**

Trimestre: Primero de 2018

INGRESOS:

Se recibieron durante el primer trimestre 2018 un devengado de Ingresos Presupuestarios de \$9,817,767 representando el 23.50% con respecto a los ingresos modificado anual, y un total acumulado por el mismo importe y porcentaje, de los cuales corresponden \$16,500,000 de recursos propios y \$25,270,580 de recursos Estatales.

Se obtuvieron de ingresos presupuestarios de \$9,817,767.00 mas la cantidad de \$8,223.79 por concepto de ingresos contables no presupuestarios, sumando un total de \$9,825,990.31 de Ingresos Contables.

EGRESOS:

Se ejerció durante el primer trimestre un total de \$6,866,556 devengado, representando el 16.43% con respecto al presupuesto modificado anual de \$41,770,580, y de forma acumulada por el mismo importe y porcentaje, de los cuales corresponden \$6,843,127 de gasto corriente y \$23,428 de gasto de capital (Capítulo 7000).

Se presenta el ejercido capitulo 7000 derivados de recursos de revolvencia no presupuestados:

1er. trimestre 2018 \$9,209,927.00

Suma total \$9,209,927.00

PARTIDAS PRESUPUESTALES

Durante el primer trimestre del ejercicio 2018 se realizaron modificaciones al presupuesto original, manteniéndose en **\$41,770,580.00**, realizándose adecuaciones o variaciones como se indica a continuación:

Es importante mencionar que las afectaciones presupuestales realizadas no presentan detrimento alguno, así como ningún impacto negativo, con respecto a las metas, objetivos e indicadores programados en base al presupuesto original y la estructura programática.

Se presentan las variaciones presupuestales del capítulo 2000 y 3000, con sus respectivas justificaciones.

Relación de Partidas Presupuestales con variaciones acumuladas al primer trimestre de 2018

Se realizaron ajustes en las partidas de este capítulo 3000, manteniéndose el presupuesto original por capítulo como se indica a continuación:

Capítulo	Partida/Descripción	Egresos Aprobado Anual	Ampliaciones/Reducciones	Egresos Modificado Anual
2000	MATERIALES Y SUMINISTROS			
21501	Material para información	9,000.00	3,100.00	12,100.00
26101	Combustibles	330,400.00	-3,100.00	327,300.00
Se realizó un aumento en la partida de material para información (adquisición de boletín oficial) para poder dotarla de una mayor suficiencia presupuestal, disminuyendo el mismo importe en la partida de combustibles				
29101	Herramientas menores	0	500.00	500.00
29601	Refacciones y accesorios menores de equipo de transporte	64,000.00	-500.00	63,500.00
Se realizó un aumento en la partida de herramientas menores (adquisición de afoja todo), para poder dotarla de suficiencia presupuestal, disminuyendo el mismo importe en la partida de refacciones y accesorios menores de equipo de transporte				
30000	SERVICIOS GENERALES			
32201	Arrendamiento de edificios	310,000.00	365.00	\$ 310,365.02
Se realizó un aumento por \$550.00 pesos por la adquisición de una membresía				
32301	Arrendamiento de muebles, maquinaria y equipo	55,000.00	-365.02	\$ 54,634.98

**Sistema Estatal de Evaluación
Financiera para el Desarrollo Económico de Sonora
Análisis de las Variaciones Programático Presupuestal
Al 31 de Marzo de 2018**

Trimestre: Primero de 2018

Se realizó un aumento en la partida de Arrendamiento de edificios (sobregiro en una UA en específico) para poder dotarla de una mayor suficiencia presupuestal, disminuyendo el mismo importe en la partida de Arrendamiento de muebles, maquinaria y equipo

INDICADORES DE PROYECTOS Y PROCESOS

Es importante mencionar que las afectaciones presupuestales realizadas no presentan detrimento alguno, así como ningún impacto negativo, con respecto a las metas, objetivos e indicadores programados en base al presupuesto original y la estructura programática,

Indicador No.1

PORCENTAJE DE DECREMENTO EN NÚMERO DE OBSERVACIONES DE AUDITORIA AL INFORME DE CUENTA PÚBLICA:

EL PORCENTAJE DE DECREMENTO EN EL NUMERO DE OBSERVACIONES DE AUDITORIA AL INFORME DE CUENTA PUBLICA, SE HA CONTEMPLADO PARA EL 4TO. TRIMESTRE DE 2018, HASTA ENTONCES SERÁ NOTIFICADO

FORMALMENTE SI EXISTEN OBSERVACIÓN POR PARTE DEL INSTITUTO SUPERIOR DE AUDITORIA Y FISCALIZACIÓN "ISAF" Y/O DESPACHO EXTERNO, ESTABLECIENDO COMO META MANTENER CERO OBSERVACIONES EN CUENTA PUBLICA, LO

ANTERIOR DERIVADO DE LAS VISITAS DE REVISIÓN Y EL CIERRE DE AUDITORIA PARA EL EJERCICIO 2017 A ESTE ORGANISMO.

ES IMPORTANTE MENCIONAR QUE SE LOGRÓ EL CUMPLIMIENTO DE ESTE INDICADOR AL 100% DE ACUERDO A LO PROGRAMADO EN EL PERIODO ESTIMADO.

Indicador No.2

ÍNDICE DE CALIDAD EN LOS INFORMES TRIMESTRALES:

EL RESULTADO DEL I TRIM. DE 2018, CORRESPONDE AL INFORME DEL 4TO. TRIM. DE 2017, DICHO INDICE DE CALIDAD EN LOS INFORMES TRIM. SE REFLEJA EN LA PAGINA DE LA SEC. DE HACIENDA, Y ES CALCULADO POR LA

DIRECCIÓN DE PLANEACIÓN Y EVALUACIÓN, EN BASE A LOS FORMATOS RECIBIDOS COMO PARTE DEL INFORME TRIM. DE ORGANISMOS DESCENTRALIZADOS DE LA ADMÓN. PÚBLICA PARAESTATAL, DE ACUERDO A LOS SIG.

PARÁMETROS.

DÍAS DE ATRASO A PARTIR DE LA FECHA LIMITE DE ENTREGA.

NO. DE FORMATOS CONTABLES ENTREGADOS CORRECTOS.

NO. DE FORMATOS PRESUPUESTALES ENTREGADOS CORRECTOS.

NO. DE FORMATOS PROGRAMÁTICOS ENTREGADOS CORRECTOS.

DEL 25% QUE SE OTORGABA AL TIEMPO DE ENTREGA, AHORA SE AJUSTARÁ A 15% Y EL 10% RESTANTE CORRESPONDERÁ A LOS SIG. PARÁMETROS: INDICAR EL NOMBRE A LA ENTIDAD QUE PRESENTA, NO. Y NOMBRE DE

FORMATO, PERIODO PRESENTADO, FIRMAS DE QUIEN AUTORIZA Y ELABORA, CONSERVAR ESTRUCTURAS DE LOS FORMATOS, ENVIAR LA INFORMACIÓN EN FORMATO EXCEL Y WORD, INF. CONCILIADA CON LA DIR. DE CONTABILIDAD

GUBERNAMENTAL.

Indicador No.3

PORCENTAJE DE CUMPLIMIENTO DE LAS OBLIGACIONES DE TRANSPARENCIA DE LOS SUJETOS OBLIGADOS DEL PODER EJECUTIVO:

EL PORCENTAJE DE CUMPLIMIENTO DE LAS OBLIGACIONES DE TRANSPARENCIA ES DETERMINADO POR PARTE DE LA SECRETARÍA DE LA CONTRALORÍA GENERAL, LA EVALUACIÓN TRIMESTRAL DEL 2018 FUÉ REPORTADA

MEDIANTE OFICIO NO. DS-0395-2018, CON LA CALIFICACIÓN MENCIONADA QUE FUE DE 98.18%.

ES IMPORTANTE MENCIONAR QUE SE CONTINUA TRABAJANDO EN COORDINACIÓN CON EL ISTAI ASÍ COMO CON LA PROPIA SECRETARÍA DE LA CONTRALORÍA GENERAL, MANTENIENDO LOS COMPROMISOS CON LA EXISTENCIA,

CONGRUENCIA Y ACTUALIZACIÓN DE LA INFORMACIÓN, DE LOS DOS PORTALES DE TRANSPARENCIA (ESTATAL Y FEDERAL), CORRESPONDIENTES A LA FINANCIERA PARA EL DESARROLLO ECONÓMICO DE SONORA.

**Sistema Estatal de Evaluación
Financiera para el Desarrollo Económico de Sonora
Análisis de las Variaciones Programático Presupuestal
Al 31 de Marzo de 2018**


Trimestre: Primero de 2018


Indicador No.4

FOROS INFORMATIVOS REALIZADOS SOBRE LOS DISTINTOS ESQUEMAS DE FINANCIAMIENTO: LOS FOROS CORRESP. EN UNA PARTE A LA ATENCIÓN QUE SE OFRECE AL SECT. EMPRESARIAL Y DE EMPRENDEDORES, A TRAVÉS DE PLÁTICAS INF. YA ESTABLECIDAS 2 VECES A LA SEM. EN NUESTRAS INST., MISMAS QUE SE DIFUNDEN POR MEDIO DE NUESTRO PORTAL WEB, CON PREVIO REG. DE LOS PART., QUE PUEDEN IR DESDE 1 HASTA 15 O 20 PERS. POR OTRO LADO SE CUENTAN COMO FOROS LOS EVENTOS A LOS CUALES SE NOS HA INVITADO A PARTICIPAR FUERA DE NUESTRAS INST., PROMOCIONANDO LOS PROD. FINANCIEROS DE FIDESON YA SEA EN UN STAND INFORMATIVO O COMO PONENCIA ANTE UN GRUPO DE PERS. AL CIERRE DEL 1ER. TRIM. DE 2018 SE REALIZARON 31 REUNIONES, ATENDIÉNDOSE UN TOTAL DE 245 PERS., SOBREPASANDO LA META EN ESTE TRIM. POR 6 FOROS, DEBIDO A EVENTOS REALIZADOS DE FORMA EXTRAORDINARIA COMO LO ES LA PLATICA OTORGADA A ESTUDIANTES DE COMERCIO INT. DE LA UNISON., INTERVENCION EN EL CURSO "CRECIENDO CON MI EMPRESA" EN BAVIACORA SON., EN EL FORO EXPOBUSINESS SONORA-ARIZONA, EN LA FERIA DEL EMPLEO EN CANANEA, SON., ENTRE OTRAS.

Indicador No.5

FINANCIAMIENTOS OTORGADOS A PERSONAS FÍSICAS Y MORALES: DURANTE EL PRIMER TRIMESTRE DE 2018 SE OTORGARON UN TOTAL DE \$9,209,927 DE PESOS EN FINANCIAMIENTOS, LOGRANDO EL 100.10% DE LA META PROGRAMADA TRIMESTRAL, LA VARIACIÓN DE 9,927 PESOS DEL MONTO OTORGADO DE CRÉDITOS CORRESPONDIENTE AL CORTE AL MES DE MARZO DE 2017, SE DEBEN A PEQUEÑOS AJUSTES EN LOS MONTOS SOLICITADOS POR LOS ACREDITADOS. ES IMPORTANTE MENCIONAR QUE DURANTE EL PRIMER TRIMESTRE DE 2018, CON EL MONTO DE CRÉDITOS OTORGADOS, SE APOYARON 376 EMPLEOS Y SE GENERARON 57 EMPLEOS


Elaboró C.P. Martín G. Portela Duarte
Subdirector de Control Interno Administrativo


Revisó C.P. Guadalupe Luna Santacruz / Autorizó Ing. Gonzalo Moreno N.
Directora de Contabilidad y Finanzas/Director General de Administración