

Hermosillo, Sonora, a 11 de Julio de 2018
Oficio No. DGA/032/2018
"2018: Año de la Salud"

C.P. Gustavo Rodríguez Lozano
Subsecretario de Egresos de la
Secretaría de Hacienda
P r e s e n t e.-

Con el propósito de dar cumplimiento a la obligación señalada en el artículo 79 fracción VII de nuestra Constitución Política, a fin de que el Ejecutivo Estatal, entregue de forma cabal y oportuna el **Segundo Informe Trimestral 2018**, me permito remitirle información consolidada relativa al cierre del mes de Junio de 2018 de la **Financiera para el Desarrollo Económico de Sonora (FIDESON)**.

Así mismo le informo que dicho documento fué elaborado en apego a la NUEVA GUIA 2018 que contiene los requerimientos específicos y aspectos técnicos para la elaboración de los Informes de Organismos y Entidades de la Administración Pública Estatal, cumpliendo con el acuerdo por el cual se armoniza la estructura de dichos informes, establecida por el Consejo Nacional de Armonización Contable.


Se anexan todos y cada uno de los formatos requeridos y establecidos en el listado de formatos ETCA "Evaluación Trimestral Contable Armonizada", El respaldo electrónico de la información será remitido al correo electrónico proporcionado de la Dirección General de Evaluación y Seguimiento del Gasto Publico.

Sin otro particular por el momento, le reitero la seguridad de mi atenta y distinguida consideración.

Atentamente



Ing. Gonzalo Moreno Noriega
Director General de Administración



c.c.p C.P. Héctor Martín Nicolás Monroy, Coordinador Ejecutivo FIDESON.
c.c.p. C.P. José René Estrada Félix, Director General de Evaluación y Seguimiento del Gasto Público.
c.c.p. Minutario.

Formatos

Listado de Formatos ETCA "Evaluación Trimestral Contabilidad Armonizada"

I.- Información contable		
1	ETCA-I-01	Estado de Situación Financiera
2	ETCA-I-02	Estado de Situación Financiera-Detallado-LDF
3	ETCA-I-03	Estado de Actividades
4	ETCA-I-04	Estado de Variación en la Hacienda Pública
5	ETCA-I-05	Estado de Cambios en la Situación Financiera
6	ETCA-I-06	Estado de Flujos de Efectivo
7	ETCA-I-07	Estado Analítico del Activo
8	ETCA-I-08	Estado Analítico de la Deuda y Otros Pasivos
9	ETCA-I-09	Informe Analítico de la Deuda y Otros Pasivos-Detallado-LDF
10	ETCA-I-10	Informe Analítico de Obligaciones Diferentes de Financiamiento-LDF
11	ETCA-I-11	Informe sobre Pasivos Contingentes
12	ETCA-I-12	Notas a los Estados Financieros
II.- Información Presupuestaria		
13	ETCA-II-01	Estado Analítico de Ingresos
14	ETCA-II-02	Estado Analítico de Ingresos Detallado-LDF
15	ETCA-II-03	Conciliación entre los Ingresos Presupuestarios y Contables
16	ETCA-II-04	Estado Analítico del Ejercicio Presupuesto de Egresos
17	ETCA-II-05	Estado Analítico del Ejercicio Presupuesto de Egresos Detallado-LDF Clasificación Por Objeto del Gasto
18	ETCA-II-06	Estado Analítico del Ejercicio Presupuesto de Egresos Clasificación Económica (Por Tipo de Gasto)
19	ETCA-II-07	Estado Analítico del Ejercicio Presupuesto de Egresos Por Unidad Administrativa
20	ETCA-II-08	Estado Analítico del Ejercicio Presupuesto de Egresos Detallado-LDF Por Unidad Administrativa
21	ETCA-II-09	Estado Analítico del Ejercicio Presupuesto de Egresos Clasificación Administrativa, Por Poderes
22	ETCA-II-10	Estado Analítico del Ejercicio Presupuesto de Egresos Clasificación Administrativa, Por tipo de Organismo o Entidad Paraestatal
23	ETCA-II-11	Estado Analítico del Ejercicio Presupuesto de Egresos Clasificación Funcional (Finalidad y Función)
24	ETCA-II-12	Estado Analítico del Ejercicio Presupuesto de Egresos -Detallado-LDF Clasificación Funcional (Finalidad y Función)
25	ETCA-II-13	Estado Analítico del Ejercicio Presupuesto de Egresos Por Partida del Gasto
26	ETCA-II-14	Estado Analítico del Ejercicio Presupuesto de Egresos - Detallado-LDF (Clasificación de Servicios Personales por Categoría)
27	ETCA-II-15	Conciliación entre los Egresos Presupuestarios y los Gastos Contables
28	ETCA-II-16	Endeudamiento Neto
29	ETCA-II-17	Intereses de la Deuda
III.- Información Programática		
30	ETCA-III-01	Gasto por Categoría Programática
31	ETCA-III-02	Gasto por Programa Presupuestario (NO APLICA)
32	ETCA-III-03	Gasto por Proyectos de Inversión
33	ETCA-III-04	Informe de Avance Programático
34	ETCA-III-05	Matriz de Indicadores de Resultados
IV.- Información Complementaria-Anexos.		
35	ETCA-IV-01	Indicadores de Postura Fiscal
36	ETCA-IV-02	Balance Presupuestario-LDF
37	ETCA-IV-03	Relación de Cuentas Bancarias Productivas Específicas
38	ETCA-IV-04	Relación de Bienes que Componen su Patrimonio (SEGUNDO TRIMESTRE y CUENTA PÚBLICA)
39	ETCA-IV-05	Relación de esquemas bursátiles y de coberturas financieras (SOLO EN CUENTA PÚBLICA)
40	Anexo	Análisis de variaciones Programático-Presupuestal


Sistema Estatal de Evaluación
Estado de Situación Financiera
Financiera para el Desarrollo Económico de Sonora
Al 30 de Junio de 2018
(PESOS)


ETCA-I-01

TRIMESTRE: Segundo de 2018

ACTIVO	2018	2017	PASIVO	2018	2017
Activo Circulante			Pasivo Circulante		
Efectivo y Equivalentes	112,618,872.91	46,781,582.20	Cuentas por Pagar a Corto Plazo	6,553,898.28	5,078,767.60
Derechos a Recibir Efectivo o Equivalentes	3,337,530.57	2,381,174.32	Documentos por Pagar a Corto Plazo	-	-
Derechos a Recibir Bienes o Servicios	-	-	Porción a Corto Plazo de la Deuda Pública a Largo Plazo	-	-
Inventarios	-	-	Títulos y Valores a Corto Plazo	-	-
Almacenes	-	-	Pasivos Diferidos a Corto Plazo	-	-
Estimación por Pérdida o Deterioro de Activos Circulantes	53,302,573.58	36,511,944.12	Fondos y Bienes de Terceros en Garantía y/o Administración a Corto Plazo	234,000.00	367,100.00
Otros Activos Circulantes	7,843,963.41	2,354,960.93	Provisiones a Corto Plazo	-	-
			Otros Pasivos a Corto Plazo	-	-
Total de Activos Circulantes	70,497,793.31	15,005,773.33	Total de Pasivos Circulantes	6,787,898.28	5,445,867.60
Activo No Circulante			Pasivo No Circulante		
Inversiones Financieras a Largo Plazo	-	-	Cuentas por Pagar a Largo Plazo	-	-
Derechos a Recibir Efectivo o Equivalentes a Largo Plazo	394,934,810.67	475,867,535.34	Documentos por Pagar a Largo Plazo	-	-
Bienes Inmuebles, Infraestructura y Construcciones en Proceso	-	-	Deuda Pública a Largo Plazo	181,028,525.28	184,748,206.67
Bienes Muebles	5,716,743.43	4,700,064.21	Pasivos Diferidos a Largo Plazo	-	-
Activos Intangibles	3,216,202.65	3,192,774.16	Fondos y Bienes de Terceros en Garantía y/o en Administración a Largo Plazo	55,708,024.99	59,263,472.25
Depreciación, Deterioro y Amortización Acumulada de Bienes	4,681,047.44	4,681,047.44	Provisiones a Largo Plazo	-	-
Activos Diferidos	-	-			
Estimación por Pérdida o Deterioro de Activos no Circulantes	-	-			
Otros Activos no Circulantes	-	-			
Total de Activos No Circulantes	399,186,709.31	479,079,326.27	Total de Pasivos No Circulantes	236,736,550.27	244,011,679.12
Total de Activos	469,684,502.62	494,085,099.60	Total de Pasivo	243,524,448.55	248,457,546.72
			Hacienda Pública/Patrimonio		
			Hacienda Pública/Patrimonio Contribuido		
			Aportaciones	225,790,191.36	227,595,163.99
			Donaciones de Capital	225,790,191.36	227,595,163.99
			Actualización de la Hacienda Pública/Patrimonio		
			Hacienda Pública/Patrimonio Generado	369,862.71	17,032,388.89
			Resultados del Ejercicio (Ahorro/ Desahorro)	5,702,422.96	8,834,922.98
			Resultados de Ejercicios Anteriores	5,332,560.25	8,197,465.91
			Revalúos	-	-
			Reservas	-	-
			Rectificaciones de Resultados de Ejercicios Anteriores	-	-
			Exceso o Insuficiencia en la Actualización de la Hacienda Pública/Patrimonio		
			Resultado por Posición Monetaria	-	-
			Resultado por Tenencia de Activos no Monetarios	-	-
			Total Hacienda Pública/Patrimonio	226,160,054.07	244,627,582.88
			Total de Pasivo y Hacienda Pública/Patrimonio	469,684,502.62	494,085,099.60

"Bajo protesta de decir verdad declaramos que los Estados Financieros y sus Notas, son razonablemente correctos y son responsabilidad del emisor"


Elaboró
C.P. Martín G. Portela Duarte
Subdirector de Control Interno Adm.ivo.


Autorizó/Revisó
Ing. Gonzalo Moreno Noriega/ C.P. Guadalupe Luna S.
Director General de Admón./ Director de Contabilidad y Finanzas

**Sistema Estatal de Evaluación
Estado de Situación Financiera - Detallado - LDF
Financiera para el Desarrollo Económico de Sonora
Al 31 de Diciembre de 2017 y al 30 de Junio de 2018 (b)**

ETCA-I-02

TRIMESTRE: Segundo de 2018

Concepto (c)	2018	31 de diciembre de 2017	Concepto (e)	2018	31 de diciembre de 2017
ACTIVO			PASIVO		
Activo Circulante			Activo Circulante		
a. Efectivo y Equivalentes (a=a1+a2+a3+a4+a5+a6+a7)	112,619,872.91	46,781,582.20	a. Cuentas por Pagar a Corto Plazo (a=a1+a2+a3+a4+a5+a6+a7+a8+a9)	6,553,898.28	5,078,767.60
a1) Efectivo	10,000.00		a1) Servicios Personales por Pagar a Corto Plazo	3,822,611.40	3,859,585.40
a2) Bancos/Tesorería	41,360,817.23	27,810,578.96	a2) Proveedores por Pagar a Corto Plazo	11,691.05	6,850.00
a3) Bancos/Depositos y Otros			a3) Contratistas por Obras Públicas por Pagar a Corto Plazo		
a4) Inversiones Temporales (Hasta 3 meses)	71,228,055.68	18,951,003.24	a4) Participaciones y Aportaciones por Pagar a Corto Plazo		
a5) Fondos con Afiliación Específica			a5) Transferencias Otorgadas por Pagar a Corto Plazo		
a6) Depósitos de Fondos de Terceros en Garantía y/o Administración	20,000.00	20,000.00	a6) Intereses, Comisiones y Otros Gastos de la Deuda Pública por Pagar a Corto Plazo		
a7) Otros Efectivos y Equivalentes			a7) Retenciones y Contribuciones por Pagar a Corto Plazo	108,245.78	92,350.81
b. Derechos a Recibir Efectivo o Equivalentes (b=b1+b2+b3+b4+b5+b6+b7)	3,337,530.57	2,381,174.32	a8) Devoluciones de la Ley de Ingresos por Pagar a Corto Plazo		
b1) Inversiones Financieras de Corto Plazo			a9) Otras Cuentas por Pagar a Corto Plazo	2,611,350.00	1,119,981.39
b2) Cuentas por Cobrar a Corto Plazo			b. Documentos por Pagar a Corto Plazo (b=b1+b2+b3)		
b3) Deudores Diversos por Cobrar a Corto Plazo	3,337,530.57	2,378,989.78	b1) Documentos Comerciales por Pagar a Corto Plazo		
b4) Ingresos por Recuperar a Corto Plazo		2,184.54	b2) Documentos con Contratistas por Obras Públicas por Pagar a Corto Plazo		
b5) Deudores por Anticipos de la Tesorería a Corto Plazo			b3) Otros Documentos por Pagar a Corto Plazo		
b6) Préstamos Otorgados a Corto Plazo			c. Porción a Corto Plazo de la Deuda Pública a Largo Plazo (c=c1+c2)		
b7) Otros Derechos a Recibir Efectivo o Equivalentes a Corto Plazo			c1) Porción a Corto Plazo de la Deuda Pública		
c. Derechos a Recibir Bienes o Servicios (c=c1+c2+c3+c4+c5)			c2) Porción a Corto Plazo de Arrendamiento Financiero		
c1) Anticipo a Proveedores por Adquisición de Bienes y Prestación de Servicios a Corto Plazo			d. Títulos y Valores a Corto Plazo		
c2) Anticipo a Proveedores por Adquisición de Bienes Inmuebles y Muebles a Corto Plazo			e. Pasivos Diferidos a Corto Plazo (e=e1+e2+e3)		
c3) Anticipo a Proveedores por Adquisición de Bienes Intangibles a Corto Plazo			e1) Ingresos Cobrados por Adelantado a Corto Plazo		
c4) Anticipo a Contratistas por Obras Públicas a Corto Plazo			e2) Intereses Cobrados por Adelantado a Corto Plazo		
c5) Otros Derechos a Recibir Bienes o Servicios a Corto Plazo			e3) Otros Pasivos Diferidos a Corto Plazo		
d. Inventarios (d=d1+d2+d3+d4+d5)			f. Fondos y Bienes de Terceros en Garantía y/o Administración a Corto Plazo (f=f1+f2+f3+f4+f5+f6)	234,000.00	387,100.00
d1) Inventario de Mercancías para Venta			f1) Fondos en Garantía a Corto Plazo		
d2) Inventario de Mercancías Terminadas			f2) Fondos en Administración a Corto Plazo	234,000.00	367,100.00
d3) Inventario de Mercancías en Proceso de Elaboración			f3) Fondos Contingentes a Corto Plazo		
d4) Inventario de Materias Primas, Materiales y Suministros para Producción			f4) Fondos de Fideicomisos, Mandatos y Contratos Análogos a Corto Plazo		
d5) Bienes en Tránsito			f5) Otros Fondos de Terceros en Garantía y/o Administración a Corto Plazo		
e. Almacenes			f6) Valores y Bienes en Garantía a Corto Plazo		

Concepto (c)	2018	31 de diciembre de 2017	Concepto (c)	2018	31 de diciembre de 2017
f. Estimación por Pérdida o Deterioro de Activos Circulantes (f=(f1+f2))					
(f1) Estimaciones para Cuentas Incobrables por Derechos a Recibir Efectivo o Equivalentes	53,302,573.58	36,511,944.12	g. Provisiones a Corto Plazo (g=g1+g2+g3)		
(f2) Estimación por Deterioro de Inventarios	53,302,573.58	36,511,944.12	g1) Provisión para Demandas y Juicios a Corto Plazo		
g. Otros Activos Circulantes (g=g1+g2+g3+g4)	7,843,963.41	2,354,960.93	g2) Provisión para Contingencias a Corto Plazo		
g1) Valores en Garantía			g3) Otras Provisiones a Corto Plazo		
g2) Bienes en Garantía (excluye depósitos de fondos)			h. Otros Pasivos a Corto Plazo (h=h1+h2+h3)		
g3) Bienes Derivados de Embargos, Decomisos, Aseguramientos y Dación en Pago			h1) Ingresos por Clasificar		
g4) Adquisición con Fondos de Terceros	7,843,963.41	2,354,960.93	h2) Recaudación por Participar		
IA. Total de Activos Circulantes (IA = a + b + c + d + e + f + g)	70,497,793.31	15,005,773.33	h3) Otros Pasivos Circulantes	6,787,898.28	5,445,867.80
Activo No Circulante			IIA. Total de Pasivos Circulantes (IIA = a + b + c + d + e + f + g + h)		
a. Inversiones Financieras a Largo Plazo			Pasivo No Circulante		
b. Derechos a Recibir Efectivo o Equivalentes a Largo Plazo	394,934,810.67	475,867,535.34	a. Cuentas por Pagar a Largo Plazo		
c. Bienes Inmuebles, Infraestructura y Construcciones en Proceso			b. Documentos por Pagar a Largo Plazo		
d. Bienes Muebles	5,716,743.43	4,700,064.21	c. Deuda Pública a Largo Plazo	181,028,525.28	184,748,206.87
e. Activos Intangibles	3,216,202.65	3,192,774.16	d. Pasivos Diferidos a Largo Plazo		
f. Depreciación, Deterioro y Amortización Acumulada de Bienes			e. Fondos y Bienes de Terceros en Garantía y/o en Administración a Largo Plazo	55,708,024.99	59,263,472.25
g. Activos Diferidos			f. Provisiones a Largo Plazo		
h. Estimación por Pérdida o Deterioro de Activos no Circulantes	4,681,047.44	4,681,047.44	IIIB. Total de Pasivos No Circulantes (IIIB=a + b + c + d + e + f)	236,736,550.27	244,011,879.12
i. Otros Activos no Circulantes			II. Total del Pasivo (II = IIA + IIIB)	243,524,448.55	249,457,546.72
IIIB. Total de Activos No Circulantes (IIB = a + b + c + d + e + f + g + h + i)	399,186,709.31	479,079,326.27	HACIENDA PÚBLICA/PATRIMONIO		
I. Total del Activo (I = IA + IIIB)	469,684,502.62	494,085,099.60	IIIA. Hacienda Pública/Patrimonio Contribuido (IIIA = a + b + c)	225,790,191.36	227,595,163.99
			a. Aportaciones	225,790,191.36	227,595,163.99
			b. Donaciones de Capital		
			c. Actualización de la Hacienda Pública/Patrimonio		
			IIIB. Hacienda Pública/Patrimonio Generado (IIIB = a + b + c + d + e)	369,862.71	17,032,388.89
			a. Resultados del Ejercicio (Ahorro/ Desahorro)		
			b. Resultados de Ejercicios Anteriores	5,702,422.96	8,834,922.98
			c. Revalúos	5,332,560.25	8,197,465.91
			d. Reservas		
			e. Rectificaciones de Resultados de Ejercicios Anteriores		
			IIIC. Exceso o Insuficiencia en la Actualización de la Hacienda Pública/Patrimonio (IIIC=a+b)		
			a. Resultado por Posición Monetaria		
			b. Resultado por Tenencia de Activos no Monetarios		
			III. Total Hacienda Pública/Patrimonio (III = IIIA + IIIB + IIIC)	226,160,054.07	244,627,552.88
			IV. Total del Pasivo y Hacienda Pública/Patrimonio (IV =II+III)	469,684,502.62	494,085,099.60

Elaboró
C. P. Martín G. Portela Duarte
Subdirector de Control Interno Adm. Int.

Autorizó/Revisó
Ing. Gonzalo Moreno Noriega/ C. P. Guadalupe Luna S.
Director General de Admón./ Directora de Contabilidad y Finanzas

Sistema Estatal de Evaluación
Estado de Actividades
Financiera para el Desarrollo Economico de Sonora
Del 01 de Enero al 30 de Junio de 2018
(PESOS)


ETCA-I-03

TRIMESTRE: Segundo de 2018

	2018	2017
INGRESOS Y OTROS BENEFICIOS		
Ingresos de la Gestión:		
Impuestos	7,714,293.32	5,080,447.34
Cuotas y Aportaciones de Seguridad Social	-	-
Contribuciones de Mejoras	-	-
Derechos	-	-
Productos de Tipo Corriente	-	-
Aprovechamientos de Tipo Corriente	-	-
Ingresos por Venta de Bienes y Servicios	-	-
Ingresos no Comprendidos en las Fracciones de la Ley de Ingresos Causados en Ejercicios Fiscales Anteriores Pendientes de Liquidación o Pago	7,714,293.32	5,080,447.34
Participaciones, Aportaciones, Transferencias, Asignaciones, Subsidios y Otras Ayudas		
Participaciones y Aportaciones	10,739,759.38	10,677,391.85
Transferencia, Asignaciones, Subsidios y Otras Ayudas	-	-
Otros Ingresos y Beneficios	10,739,759.38	10,677,391.85
Ingresos Financieros	16,102.98	2,706,146.62
Incremento por Variación de Inventarios	-	2,615,427.00
Disminución del Exceso de Estimaciones por Pérdida o Deterioro u Obsolescencia	-	-
Disminución del Exceso de Provisiones	-	-
Otros Ingresos y Beneficios Varios	-	-
	16,102.98	90,719.62
Total de Ingresos y Otros Beneficios	18,470,155.68	18,463,985.81
GASTOS Y OTRAS PÉRDIDAS		
Gastos de Funcionamiento		
Servicios Personales	12,649,902.72	12,511,100.72
Materiales y Suministros	10,757,359.38	10,499,948.69
Servicios Generales	285,523.08	268,889.65
Transferencias, Asignaciones, Subsidios y Otras Ayudas	1,607,020.26	1,742,262.38
Transferencias Internas y Asignaciones al Sector Público	-	-
Transferencias al Resto del Sector Público	-	-
Subsidios y Subvenciones	-	-
Ayudas Sociales	-	-
Pensiones y Jubilaciones	-	-
Transferencias a Fideicomisos, Mandatos y Contratos Análogos	-	-
Transferencias a la Seguridad Social	-	-
Donativos	-	-
Transferencias al Exterior	-	-
Participaciones y Aportaciones		
Participaciones	-	-
Aportaciones	-	-
Convenios	-	-
Intereses, Comisiones y Otros Gastos de la Deuda Pública		
Intereses de la Deuda Pública	-	-
Comisiones de la Deuda Pública	-	-
Gastos de la Deuda Pública	-	-
Costo por Coberturas	-	-
Apoyos Financieros	-	-
Otros Gastos y Pérdidas Extraordinarias		
Estimaciones, Depreciaciones, Deterioros, Obsolescencia y Amortizaciones	117,830.00	73,908.30
Provisiones	117,830.00	73,908.30
Disminución de Inventarios	-	-
Aumento por Insuficiencia de Estimaciones por Pérdida o Deterioro y Obsolescencia	-	-
Aumento por Insuficiencia de Provisiones	-	-
Otros Gastos	-	-
Inversión Pública		
Inversión Pública no Capitalizable	-	-
Total de Gastos y Otras Pérdidas	12,767,732.72	12,585,009.02
Resultados del Ejercicio (Ahorro/Desahorro)	5,702,422.96	5,878,976.79

Bajo protesta de decir verdad declaramos que los Estados Financieros y sus Notas, son razonablemente correctos y son responsabilidad del auditor


C.P. Martín G. Portela Duarte
Subdirector de Control Interno Admtivo.



Autorizó/Revisó
Ing. Gonzalo Moreno Noriega/ C.P. Guadalupe Luna S.
Director General de Admón./ Directora de Contabilidad y Finanzas


Financiera para el Desarrollo Economico de Sonora
Estado de Variación en la Hacienda Pública
Del 01 de Enero al 30 de Junio de 2018

ETCA-I-04

TRIMESTRE: Segundo de 2018

Concepto	Hacienda Pública / Patrimonio Contribuido	Hacienda Pública / Patrimonio Generado de Ejercicios Anteriores	Hacienda Pública / Patrimonio Generado del Ejercicio	Exceso o Insuficiencia en la Actualización de la Hacienda Pública / Patrimonio	Total
Hacienda Pública / Patrimonio Contribuido Neto de 2017	227,595,163.99				227,595,163.99
Aportaciones	227,595,163.99				227,595,163.99
Donaciones de Capital					
Actualización de la Hacienda Pública/Patrimonio					
Hacienda Pública / Patrimonio Generado Neto de 2017		8,197,465.91	8,834,922.98		17,032,388.89
Resultados del Ejercicio (Ahorro/Desahorro)			8,834,922.98		8,834,922.98
Resultados de Ejercicios Anteriores		8,197,465.91			8,197,465.91
Revalúos					
Reservas					
Rectificaciones de Resultados de Ejercicios Anteriores					
Exceso o Insuficiencia en la Actualización de la Hacienda Pública / Patrimonio Neto de 2017					
Resultado por Posición Monetaria					
Resultado por Tenencia de Activos no Monetarios					
Hacienda Pública / Patrimonio Neto Final de 2017	227,595,163.99	8,197,465.91	8,834,922.98		244,627,552.88
Cambios en la Hacienda Pública / Patrimonio Contribuido Neto de 2018	1,804,972.63				1,804,972.63
Aportaciones	1,804,972.63				1,804,972.63
Donaciones de Capital					
Actualización de la Hacienda Pública/Patrimonio					
Variaciones de la Hacienda Pública / Patrimonio Generado Neto de 2018		13,530,028.16	3,132,800.02		16,662,828.18
Resultados del Ejercicio (Ahorro/Desahorro)			5,702,422.98		5,702,422.98
Resultados de Ejercicios Anteriores		13,530,028.16	8,834,922.98		22,364,951.14
Revalúos					
Reservas					
Rectificaciones de Resultados de Ejercicios Anteriores					
Cambios en el Exceso o Insuficiencia en la Actualización de la Hacienda Pública / Patrimonio Neto de 2018					
Resultado por Posición Monetaria					
Resultado por Tenencia de Activos no Monetarios					
Hacienda Pública / Patrimonio Neto Final de 2018	229,399,136.62	6,332,560.25	8,702,422.98		244,434,119.85


Elaboró
C.P. Martín G. Portela Duarte
Subdirector de Control Interno Adm.ivo.


Autorizó/Revisó
Ing. Gonzalo Moreno Noriega/ C.P. Guadalupe Luna S.
Director General de Admón./ Directora de Contabilidad y Finanzas


Sistema Estatal de Evaluación
Estado de Cambios en la Situación Financiera
Financiera para el Desarrollo Económico de Sonora
Del 01 de Enero al 30 de Junio de 2018
(PESOS)


ETCA-I-05

TRIMESTRE: Segundo de 2018

	Origen	Aplicación
Activo	97,723,354.13	73,322,757.15
Activo Circulante	16,790,629.46	72,282,649.44
Efectivo y Equivalentes	0.00	65,837,290.71
Derechos a Recibir Efectivo o Equivalentes	0.00	966,356.25
Derechos a Recibir Bienes o Servicios	0.00	0.00
Inventario	0.00	0.00
Almacenes	0.00	0.00
Estimación por Pérdida o Deterioro de Activos Circulantes	16,790,629.46	0.00
Otros Activos Circulantes	0.00	5,489,002.48
Activo No Circulante	80,932,724.67	1,040,107.71
Inversiones Financieras a Largo Plazo	0.00	0.00
Derechos a Recibir Efectivo o Equivalentes a Largo Plazo	80,932,724.67	0.00
Bienes Inmuebles, Infraestructura y Construcciones en Proceso	0.00	0.00
Bienes Muebles	0.00	1,016,679.22
Activos Intangibles	0.00	23,428.49
Depreciación, Deterioro y Amortización Acumulada de Bienes	0.00	0.00
Activos Diferidos	0.00	0.00
Estimación por Pérdida o Deterioro de Activos no Circulantes	0.00	0.00
Otros Activos no Circulantes	0.00	0.00
Pasivo	1,475,130.68	7,408,228.85
Pasivo Circulante	1,475,130.68	133,100.00
Cuentas por Pagar a Corto Plazo	1,475,130.68	0.00
Documentos por Pagar a Corto Plazo	0.00	0.00
Porción a Corto Plazo de la Deuda Pública a Largo Plazo	0.00	0.00
Títulos y Valores a Corto Plazo	0.00	0.00
Pasivos Diferidos a Corto Plazo	0.00	0.00
Fondos y Bienes de Terceros en Garantía y/o Administración a Corto Plazo	0.00	133,100.00
Provisiones a Corto Plazo	0.00	0.00
Otros Pasivos a Corto Plazo	0.00	0.00
Pasivo No Circulante	0.00	7,275,128.85
Cuentas por Pagar a Largo Plazo	0.00	0.00
Documentos por Pagar a Largo Plazo	0.00	0.00
Deuda Pública a Largo Plazo	0.00	3,719,681.59
Pasivos Diferidos a Largo Plazo	0.00	0.00
Fondos y Bienes de Terceros en Garantía y/o en Administración a Largo Plazo	0.00	3,555,447.26
Provisiones a Largo Plazo	0.00	0.00
HACIENDA PUBLICA/PATRIMONIO	0.00	18,467,498.81
Hacienda Pública/Patrimonio Contribuido	0.00	1,804,972.63
Aportaciones	0.00	1,804,972.63
Donaciones de Capital	0.00	0.00
Actualización de la Hacienda Pública/Patrimonio	0.00	16,662,526.18
Hacienda Pública/Patrimonio Generado	0.00	3,132,500.02
Resultados del Ejercicio (Ahorro/ Desahorro)	0.00	13,530,026.16
Resultados de Ejercicios Anteriores	0.00	0.00
Revalúos	0.00	0.00
Reservas	0.00	0.00
Rectificaciones de Resultados de Ejercicios Anteriores	0.00	0.00
Excesos o Insuficiencia en la Actualización de la Hacienda Pública/Patrimonio	0.00	0.00
Resultado por Posición Monetaria	0.00	0.00
Resultado por Tenencia de Activos no Monetarios	0.00	0.00

Bajo protesta de decir verdad declaramos que los Estados Financieros y sus Notas, son razonablemente correctos y son responsabilidad del emisor


 Elaboró
 C.P. Martín G. Portela Duarte
 Subdirector de Control Interno Admtivo.


 Autorizó/Revisó
 Ing. Gonzalo Moreno Noriega / C.F. Guadalupe Luna S.
 Director General de Admón./ Directora de Contabilidad y Finanzas

**Sistema Estatal de Evaluación
Estado de Flujos de Efectivo
Financiera para el Desarrollo Economico de Sonora
Al 30 de Junio de 2018**


ETCA-I-06


(PESOS)

TRIMESTRE: Segundo de 2018

Concepto	2018	2017
Flujos de Efectivo de las Actividades de Operación		
Origen		
Impuestos	79,391,532.06	22,258,768.29
Cuotas y Aportaciones de Seguridad Social	0.00	0.00
Contribuciones de mejoras	0.00	0.00
Derechos	0.00	0.00
Productos de Tipo Corriente	0.00	0.00
Aprovechamientos de Tipo Corriente	0.00	0.00
Ingresos por Venta de Bienes y Servicios	0.00	0.00
Ingresos no Comprendidos en las Fracciones de la Ley de Ingresos Causados en Ejercicios Fiscales Anteriores	7,714,293.32	5,080,447.34
Pendientes de Liquidación o Pago	0.00	0.00
Participaciones y Aportaciones	0.00	0.00
Transferencias, Asignaciones y Subsidios y Otras Ayudas	10,739,759.38	10,677,391.85
Otros Origenes de Operación	60,937,479.36	6,500,929.10
Aplicación	12,644,133.64	12,467,685.39
Servicios Personales	10,757,359.38	10,461,772.74
Materiales y Suministros	279,754.00	265,863.78
Servicios Generales	1,607,020.26	1,740,048.87
Transferencias Internas y Asignaciones al Sector Público	0.00	0.00
Transferencias al resto del Sector Público	0.00	0.00
Subsidios y Subvenciones	0.00	0.00
Ayudas Sociales	0.00	0.00
Pensiones y Jubilaciones	0.00	0.00
Transferencias a Fideicomisos, Mandatos y Contratos Análogos	0.00	0.00
Transferencias a la Seguridad Social	0.00	0.00
Donativos	0.00	0.00
Transferencias al Exterior	0.00	0.00
Participaciones	0.00	0.00
Aportaciones	0.00	0.00
Convenios	0.00	0.00
Otras Aplicaciones de Operación	0.00	0.00
Flujos Netos de Efectivo por Actividades de Operación	66,747,398.42	9,791,082.90
Flujos de Efectivo de las Actividades de Inversión		
Origen		
Bienes Inmuebles, Infraestructura y Construcciones en Proceso	0.00	0.00
Bienes Muebles		
Otros Origenes de Inversión		
Aplicación		
Bienes Inmuebles, Infraestructura y Construcciones en Proceso	910,107.71	98,601.00
Bienes Muebles	0.00	0.00
Otras Aplicaciones de Inversión	886,679.22	62,746.97
Flujos Netos de Efectivo por Actividades de Inversión	23,428.49	35,854.03
Flujo de Efectivo de las Actividades de Inversión	-910,107.71	-98,601.00
Flujo de Efectivo de las Actividades de Financiamiento		
Origen		
Endeudamiento Neto	0.00	0.00
Interno		
Externo		
Otros Origenes de Financiamiento		
Aplicación		
Servicios de la Deuda	0.00	0.00
Interno		
Externo		
Otras Aplicaciones de Financiamiento		
Flujos netos de Efectivo por Actividades de Financiamiento	0.00	0.00
Incremento/Disminución Neta en el Efectivo y Equivalentes al Efectivo	65,837,290.71	9,692,481.90
Efectivo y Equivalentes al Efectivo al Inicio del Ejercicio	46,781,582.20	105,433,716.41
Efectivo y Equivalentes al Efectivo al Final del Ejercicio	112,618,872.91	115,126,198.31

Bajo protesta de decir verdad declaramos que los Estados Financieros y sus Notas, son razonablemente correctos y son responsabilidad del emisor


Elaboró
C.P. Martín G. Portela Duarte
Subdirector de Control Interno Admtivo.


Autorizó/Revisó
Ing. Gonzalo Moreno Noriega / C.P. Guadalupe Luna S.
Director General de Admón. / Dir. de Contabilidad y Finanzas

Sistema Estatal de Evaluación
Estado Analítico del Activo
Financiera para el Desarrollo Económico de Sonora
Del 01 de Enero al 30 de Junio de 2018


ETCA-I-07


(PESOS)

TRIMESTRE: Segundo de 2018

Concepto	Saldo Inicial 1	Cargos del Periodo 2	Abonos del Periodo 3	Saldo Final 4 (1+2-3)	Variación del Periodo (4-1)
ACTIVO	494,085,099.60	272,237,116.13	296,637,713.11	469,684,502.62	-24,400,596.98
Activo Circulante	15,005,773.33	229,897,634.83	174,405,614.85	70,497,793.31	55,492,019.98
Efectivo y Equivalentes	46,781,582.20	195,036,603.88	129,199,313.17	112,618,872.91	65,837,290.71
Derechos a Recibir Efectivo o Equivalentes	2,381,174.32	24,716,579.55	23,760,223.30	3,337,530.57	956,356.25
Derechos a Recibir Bienes o Servicios	0.00	0.00	0.00	0.00	0.00
Inventarios	0.00	0.00	0.00	0.00	0.00
Almacenes	0.00	0.00	0.00	0.00	0.00
Estimación por Pérdida o Deterioro de Activos Circulantes	-36,511,944.12	4,051,622.54	20,842,252.00	-53,302,573.58	-16,790,629.46
Otros Activos Circulantes	2,354,960.93	6,092,828.86	603,826.38	7,843,963.41	5,489,002.48
Activo No Circulante	479,079,326.27	42,339,481.30	122,232,098.26	399,186,709.31	-79,892,616.96
Inversiones Financieras a Largo Plazo	0.00	0.00	0.00	0.00	0.00
Derechos a Recibir Efectivo o Equivalentes a Largo Plazo	475,867,535.34	41,299,373.59	122,232,098.26	394,934,810.67	-80,932,724.67
Bienes Inmuebles, Infraestructura y Construcciones en Proceso	0.00	0.00		0.00	0.00
Bienes Muebles	4,700,064.21	1,016,679.22		5,716,743.43	1,016,679.22
Activos Intangibles	3,192,774.16	23,428.49		3,216,202.65	23,428.49
Depreciación, Deterioro y Amortización Acumulada de Bienes	-4,681,047.44	0.00		-4,681,047.44	0.00
Activos Diferidos	0.00	0.00		0.00	0.00
Estimación por Pérdida o Deterioro de Activos no Circulantes	0.00	0.00		0.00	0.00
Otros Activos no Circulantes	0.00	0.00		0.00	0.00

Bajo protesta de decir verdad declaro que los Estados Financieros y sus Notas, son razonablemente correctos y son responsabilidad del emisor


 Elaboró
 C.P. Martín G. Portela Duarte
 Subdirector de Control Interno Admtivo.


 Autorizó/Revisó
 Ing. Gonzalo Moreno Noriega/ C.P. Guadalupe Luna S.
 Director General de Admón./ Dir. de Contabilidad y Finanzas

Sistema Estatal de Evaluación
Estado Analítico de la Deuda y Otros Pasivos
Financiera para el Desarrollo Economico de Sonora
Del 01 de Enero al 30 de Junio de 2018

ETCA-I-08

(PESOS)

TRIMESTRE: Segundo de 2018

DENOMINACIÓN DE LAS DEUDAS	MONEDA DE CONTRATACIÓN	INSTITUCIÓN O PAÍS ACREEDOR	SALDO INICIAL DEL PERIODO	SALDO FINAL DEL PERIODO
DEUDA PÚBLICA				
Corto Plazo				
Deuda Interna				
Instituciones de Crédito			0.00	0.00
Títulos y Valores			0.00	0.00
Arrendamientos Financieros				
Deuda Externa				
Organismos Financieros Internacionales			0.00	0.00
Deuda Bilateral			0.00	
Títulos y Valores				
Arrendamientos Financieros				
<i>Subtotal Corto Plazo</i>			<i>0.00</i>	<i>0.00</i>
Largo Plazo				
Deuda Interna				
Instituciones de Crédito			184,748,206.87	181,028,525.28
Títulos y Valores			184,748,206.87	181,028,525.28
Arrendamientos Financieros				
Deuda Externa				
Organismos Financieros Internacionales			0.00	0.00
Deuda Bilateral				
Títulos y Valores				
Arrendamientos Financieros				
<i>Subtotal Lago Plazo</i>			<i>184,748,206.87</i>	<i>181,028,525.28</i>
Otros Pasivos			64,709,339.85	62,495,923.27
Total Deuda y Otros Pasivos			249,457,546.72	243,524,448.55

Bajo protesta de decir verdad declaramos que los Estados Financieros y sus Notas, son razonablemente correctos y son responsabilidad del emisor



Elaboró

C.P. Martín G. Portela Duarte
Subdirector de Control Interno Admtivo.



Autorizó/Revisó

Ing. Gonzalo Moreno Noriega / C.P. Guadalupe Luna S.
Director General de Admón./ Dir. de Contabilidad y Finanzas

**Sistema Estatal de Evaluación
Informe Analítico de la Deuda Pública y Otros Pasivos - LDF
Financiera para el Desarrollo Económico de Sonora
Del 01 de Enero al 30 de Junio de 2018**

ETCAI-09

TRIMESTRE: Segundo de 2018

(PESOS)

Denominación de la Deuda Pública y Otros Pasivos (c)	Saldo al 31 de diciembre de 2017 (d)	Disposiciones del Periodo (e)	Amortizaciones del Periodo (f)	Revaluaciones, Reclasificaciones y Otros Ajustes (g)	Saldo Final del Periodo (h) h=d+e-f+g	Pago de intereses del Periodo (i)	Pago de Comisiones y demás costos asociados durante el Periodo (j)
1. Deuda Pública (1=A+B)	184,748,206.87		3,719,881.59		181,028,525.28		
A. Corto Plazo (A=a1+a2+a3)							
a1) Instituciones de Crédito							
a2) Títulos y Valores							
a3) Arrendamientos Financieros							
B. Largo Plazo (B=b1+b2+b3)	184,748,206.87		3,719,881.59		181,028,525.28		
b1) Instituciones de Crédito							
b2) Títulos y Valores							
b3) Arrendamientos Financieros							
2. Otros Pasivos	64,708,339.85				62,495,923.27		
3. Total de la Deuda Pública y Otros Pasivos (3=1+2)	249,457,546.72		3,719,881.59		243,524,448.55		
4. Deuda Contingente 1 (informativo)							
A. Deuda Contingente 1							
B. Deuda Contingente 2							
C. Deuda Contingente XX							
5. Valor de Instrumentos Bono Cupón Cero 2 (informativo)							
A. Instrumento Bono Cupón Cero 1							
B. Instrumento Bono Cupón Cero 2							
C. Instrumento Bono Cupón Cero XX							

Se refiere a cualquier financiamiento sin fuente o garantía de pago definida, que sea asumida de manera solidaria o subsidiaria por las Entidades Federativas con sus Municipios, organismos descentralizados y empresas de participación estatal mayoritaria y fideicomisos, locales o municipales, y por los Municipios con sus respectivos organismos descentralizados y empresas de participación municipal mayoritaria.

Se refiere al valor del Bono Cupón Cero que respalda el pago de los créditos asociados al mismo (Activo).

Obligaciones a Corto Plazo (k)	Monto Contratado (l)	Plazo Pactado (m)	Tasa de Interés (n)	Comisiones y Costos Relacionados (o)	Tasa Efectiva (p)
6. Obligaciones a Corto Plazo (Informativo)					
A. Crédito 1					
B. Crédito 2					
C. Crédito XX					

Elaboró

C.P. Martín G. Portela Duarte
Subdirector de Control Interno Admitivo

Autorizó/Revisó

Ing. Gonzalo Moreno Noriega/ C.P. Guadalupe Luna S.
Director General de Admón./ Director de Contabilidad y Finanzas


**Sistema Estatal de Evaluación
Informe Analítico de Obligaciones Diferentes de Financiamientos – LDF
Financiera para el Desarrollo Económico de Sonora
Del 01 de Enero al 30 de Junio de 2018**


ETCA-I-10

TRIMESTRE: Segundo de 2018

Denominación de las Obligaciones Diferentes de Financiamiento (c)	Fecha del Contrato (d)	Fecha de inicio de operación del proyecto (e)	Fecha de vencimiento (f)	Monto de la inversión pactado (g)	Plazo pactado (h)	Monto promedio mensual del pago de la contraprestación (i)	Monto promedio mensual del pago de la contraprestación correspondiente al pago de inversión (j)	Monto pagado de la inversión al XX de XXXXXX de 2018 (k)	Monto pagado de la inversión actualizado al XX de XXXXXX de 2018 (l)	Saldo pendiente por pagar de la inversión al XX de XXXXXX de 2018 (m = g - l)
A. Asociaciones Público Privadas (APP-s) (A=a+b+c+d) a) APP 1 b) APP 2 c) APP 3 d) APP XX										
B. Otros instrumentos (B=a+b+c+d) a) Otro Instrumento 1 b) Otro Instrumento 2 c) Otro Instrumento 3 d) Otro Instrumento XX										
C. Total de Obligaciones Diferentes de Financiamiento (C=A+B)										

NADA QUE INFORMAR EN ESTE APARTADO


Elaboró
C.P. Martín G. Portela Duarte
Subdirector de Control Interno Admitivo.


Autorizó/Revisó
Ing. Gonzalo Moreno Noriega/ C.P. Guadalupe Luna S.
Director General de Admón./ Directora de Contabilidad y Finanzas

Sistema Estatal de Evaluación
Informe sobre Pasivos Contingentes
Financiera para el Desarrollo Económico de Sonora
Al 30 de Junio de 2018
(PESOS)

ETCA-I-11

TRIMESTRE: Segundo de 2018

A Corto Plazo

NADA QUE INFORMAR EN ESTE APARTADO

A Mediano Plazo

INFORME SOBRE PASIVOS CONTINGENTES: Informar las obligaciones que tienen su origen en

hechos específicos e independientes del pasado que en el futuro pueden ocurrir o no, y de

acuerdo con lo que acontezca, desaparecen o se convierten en pasivos reales por ejemplo,

juicios, garantías, avales, costos de planes de pensiones, jubilaciones, etc.

A Largo Plazo

NADA QUE INFORMAR EN ESTE APARTADO

Bajo protesta de decir verdad declaramos que los Estados Financieros y sus Notas, son razonablemente correctos y son responsabilidad del emisor



Elaboró

C.P. Martín G. Portela Duarte
Subdirector de Control Interno Admtivo.



Autorizó/Revisó

Ing. Gonzalo Moreno Noriega/ C.P. Guadalupe Luna S.
Director General de Admón./ Directora de Contabilidad y Finanzas

FINANCIERA PARA EL DESARROLLO ECONOMICO DE SONORA

I) NOTAS A LOS ESTADOS FINANCIEROS MES DE JUNIO 2018

Con el propósito de dar cumplimiento a los artículos 46 y 49 de la Ley General de Contabilidad Gubernamental. A continuación se presentan los tres tipos de notas que acompañan a los estados, a saber:

a) NOTAS DE DESGLOSE

I) NOTAS AL ESTADO DE SITUACIÓN FINANCIERA

Activo

Efectivo y Equivalentes

1. Se informa acerca de los fondos con afectación específica.

CUENTA	NOMBRE CUENTA	IMPORTE
1111	EFFECTIVO	10,000
1112	BANCOS/TESORERÍA	41,360,817

Los fondo que acumulan la cuenta de BANCOS/TESORERIA, están distribuidos en dos instituciones bancarias, como se detalla:

CUENTA	NOMBRE CUENTA	IMPORTE
1112	BANCOS/TESORERÍA	41,360,817
1112-01	BANCO MERCANTIL DEL NORTE, S.A.	12,405,304
1112-02	BBVA - BANCOMER, S.A.	28,955,513

Los fondo que acumulan la cuenta de INVERSIONES, están distribuidos en las siguientes instituciones bancarias, como se detalla, en el esquema de mesa de dinero, siendo a corto plazo.

CUENTA	NOMBRE CUENTA	IMPORTE
1114	INVERSIONES TEMPORALES (HASTA 3 MESES)	71,228,056
1114-02	BBVA - BANCOMER, S.A.	21,197,087
1114-03	INTERACIONES	49,924,312
1114-04	ACTINVER CASA DE BOLSA, S.A. DE C.V.	106,657

Derechos a recibir Efectivo y Equivalentes y Bienes o Servicios a Recibir

1.-Se desglosan los derechos a recibir, cabe señalar que la cuenta PRESTAMOS OTORGADOS A LARGO PLAZO, es la más relevante, derivado del objeto de la Financiera por ser el otorgamiento de Financiamientos:

CUENTA	NOMBRE CUENTA	IMPORTE
1116	DEPÓSITOS DE FONDOS DE TERCEROS EN GARANTÍA YO AD	20,000.00
1122	CUENTAS POR COBRAR A CORTO PLAZO	0
1123	DEUDORES DIVERSOS POR COBRAR A CORTO PLAZO	3,337,530
1124	INGRESOS POR RECUPERAR A CORTO PLAZO	0
1161	ESTIMACIONES PARA CUENTAS INCOBRABLES POR DERECHOS	53,302,573
1193	BIENES DERIVADOS DE EMBARGOS, DECOMISOS, ASEGURAMI	7,843,963
1222	DEUDORES DIVERSOS A LARGO PLAZO	181,028,525
1224	PRÉSTAMOS OTORGADOS A LARGO PLAZO	213,906,285

Derivado del objeto del Fondo la cuenta de préstamos otorgados a largo plazo, corresponde a un capital vigente por la cantidad de \$95,039,228 y una cartera vencida de \$112,831,568

Bienes Disponibles para su Transformación o Consumo (inventarios)

2. No aplica.

Inversiones Financieras

3. No aplica.

Bienes Muebles, Inmuebles e Intangibles

4. Lo bienes muebles están depreciados conforme a los lineamientos emitidos por la conac el periodo es anual, algunos bienes fueron aportados por fondos y fideicomisos que fueron extintos, los cuales se encuentran en buenas condiciones, se informa que fueron transferidos Activos Fijos del Fondo para las Actividades Productivas del Estado de Sonora a través del SAEBE.

CUENTA	NOMBRE CUENTA	IMPORTE
1241	MOBILIARIO Y EQUIPO DE ADMINISTRACIÓN	2,902,423
1242	MOBILIARIO Y EQUIPO EDUCACIONAL Y RECREATIVO	16,577
1244	VEHICULOS Y EQUIPO DE TRANSPORTE	2,723,164
1246	MAQUINARIA, OTROS EQUIPOS Y HERRAMIENTAS	74,579
1251	SOFTWARE	3,050,200
1254	LICENCIAS	166,003

CUENTA	NOMBRE CUENTA	IMPORTE
1263	DEPRECIACIÓN ACUMULADA DE BIENES MUEBLES	2,710,508
1263-1	-Depreciación acumulada de Mobiliario y equipo de	845,285
1263-2	Depreciación de cámaras Fotográficas y Videos	3,538
1263-4	-Depreciación Acumulada de Equipo de Transporte.	325,242
1263-6	-Depreciación de equipo de Computo	1,536,441
1265	AMORTIZACIÓN ACUMULADA DE ACTIVOS INTANGIBLES	1,970,539
1265-1	-Depreciación de Software	1,830,120
1265-4	-Amortización Acumulada de Licencias.	140,419

Estimaciones y Deterioros

5. No contamos con inventarios de activos biológicos, la estimación de cartera fue creada de acuerdo con las políticas de crédito, así como por solicitud de INADEM e Isaf, en el mes de Junio 2018 se autorizó aplicar \$20,842,252, quedando un saldo de \$53,302,574

Otros Activos

6. No se cuenta con otros activos producto de las adjudicaciones, cabe señalar que en el mes de Junio del 2018 se adjudicaron 4 bienes inmueble, con un valor de 5,277,300.00 se detalla a continuación

BIENES INMUEBLES		\$5,277,300.00
Lote Terreno Urbano No. 15 de la Manzana II con Sup. 208.87 Mts	2 Clave Catastral 15-796-012	\$846,700.00
Lote Terreno Urbano No. 18 de la Manzana II con Sup. 210.08 Mts	2 Clave Catastral 15-796-013	\$851,600.00
Lote Terreno Urbano No. 69 de la Manzana II con Sup. 432.00 Mts 2 del Fracc. Paloma Residencial Clave Catastral 15-796-069		\$1,738,000.00
Lote Terreno Urbano No. 65 de la Manzana II segunda con Sup. 432.00 del Fracc. Paloma Residencial Segunda Etapa Mts 2		\$1,841,000.00

Pasivo

1. En el Género de Servicios Personales por pagar a Corto Plazo, se tiene un saldo de \$3,822,611, derivado de la solicitud de ampliación de reserva laboral autorizada en Consejo Directivo de la primera reunión del 2017 y no tener demandas que afecten al patrimonio de la Financiera,
2. En la cuenta Fondos en Garantía Corto plazo, corresponde a recurso recibido por parte de acreditados que están aportando Garantía Liquida, a la fecha se tiene un saldo de \$234,000, derivado de la devolución por créditos liquidados.
3. Fondos de Bienes de Terceros en Administración y/o en Garantía a corto y largo plazo, el saldo asciende a \$55,708,025 los cuales corresponden a fondos Ajenos de organismos Estatales y otros organismos
4. En el género de Pasivo, el rubro más relevante es el de Documentos por pagar a largo Plazo, ya que derivado de la Extinción del FAPES y se tuvo que llevar a cabo el reconocimiento de Adeudo de Fondo Nuevo Sonora del Prestamos de la Deuda Pública interna por pagar por un importe de 209,852,753.12 contratada con Banco Mercantil del Norte S.A. con vencimiento a junio del 2028. Se tiene un saldo de \$181,028,525 de capital. cabe señalar que esta deuda es cubierta por la Secretaria de Hacienda tanto el capital como los Intereses, el saldo al cierre. fue confirmado por el Banco Mercantil del Norte. Cuenta contable (2133-01-01), se detallan las amortizaciones realizadas de abril a junio 2018.

MES	CAPITAL	INTERES
ABRIL 2018	\$ 623,729.00	\$1,378,886.00
MAYO 2018	\$ 631,655.00	\$1,247,264.00
JUNIO 2018	\$ 639,683.00	\$1,328,740.00
	\$1,895,067.00	\$3,954,890.00

5.-PATRIMONIO APORTADO POR FONDOS Y FIDEICOMISOS

3110	APORTACIONES	\$225,790,191
3110-01	Fondo para las Actividades Productivas del Estado de Sonora (FAPES)	132,757,303
3110-02	Secretaria de Hacienda/Estatal	\$19,660,000
3110-03	Secretaria de Economía/Estatal	\$3,181,199
3110-04	Fideicomiso de Rescate a la Mediana Empresa (FIRME)	\$39,776,369
3110-05	Fondo de Fomento al Turismo en el Estado de Sonora (FODETUR)	\$12,600,000
3110-06	Fondo Estatal para Proyectos Productivos de la Mujer (FEPPMU)	\$17,815,318

II) NOTAS AL ESTADO DE ACTIVIDADES

Ingresos de Gestión

Rubro de Ingresos	Ingreso					
	Estimado	Ampliaciones y Reducciones	Modificado	Devengado	Recaudado	Diferencia
	(1)	(2)	(3= 1 + 2)	(4)	(5)	(6= 5 - 3)
Ingresos por Ventas de Bienes y Servicios	18,500,000	18,700	18,518,700	7,714,293	7,714,293	-8,785,707
Participaciones y Aportaciones	0	0	0	0	0	0
Transferencias, Asignaciones, Subsidios y Otras	25,270,580	0	25,270,580	10,739,759	10,739,759	-14,530,821
Ingresos Derivados de Financiamientos	0	0	0	0	0	0
Total	41,770,580	18,700	41,789,280	18,454,053	18,454,053	-23,319,027
				Ingresos excedentes¹		

Gastos y Otras Pérdidas:

Concepto	Gastos					
	Aprobado	Ampliaciones (Reducciones)	Modificado	Devengado	Pagado	Diferencia
	(1)	(2)	(3= 1 + 2)	(4)	(5)	(6= 3 - 4)
Servicios Personales	25,270,580	18,700	25,289,280	10,757,359	10,757,359	14,531,921
Materiales y Suministros	821,850	0	821,850	285,523	279,754	536,327
Servicios Generales	4,478,150	0	4,478,150	1,807,020	1,607,020	2,871,130
Transferencias, Asignaciones, Subsidios y Otras Ayudas	2,000,000	0	2,000,000	0	0	2,000,000
Bienes Muebles, Inmuebles e Intangibles	1,500,000	0	1,500,000	910,108	910,108	589,892
Inversión Pública	0	0	0	0	0	0
Inversiones Financieras y Otras Provisiones	7,700,000	0	7,700,000	0	0	7,700,000
Participaciones y Aportaciones	0	0	0	0	0	0
Deuda Pública	0	0	0	0	0	0
Total del Gasto	41,770,580	18,700	41,789,280	13,560,010	13,554,241	28,229,270

III) NOTAS AL ESTADO DE VARIACIÓN EN LA HACIENDA PÚBLICA

1. Las modificaciones al presupuesto fueron, para poder cumplir con los procesos establecidos y a su vez cumplir con cada una de las acciones y no afectar el programa operativo anual. Señalando que existen rectificaciones correspondientes a ejercicios anteriores, las cuales fueron presentadas en EVTOP
2. Se informa que los recursos recibido durante el ejercicio, corresponden a lo que se tenía programado recibir durante el ejercicio así como la recuperación de capital del otorgamiento de Créditos en ejercicios anteriores, se tuvo la necesidad de ampliación de presupuesto por la venta de activos fijos, se provisiono para futuras liquidaciones.

IV) NOTAS AL ESTADO DE FLUJOS DE EFECTIVO

Efectivo y equivalentes

1. El análisis de los saldos inicial y final que figuran en la última parte del Estado de Flujo de Efectivo en la cuenta de efectivo y equivalentes es como sigue:

Concepto	2018	2017
Flujos de Efectivo de las Actividades de Operación		
Origen		
Ingresos por Venta de Bienes y Servicios	79,391,532	34,464,915
Transferencias, Asignaciones y Subsidios y Otras Ayudas	7,714,293	10,921,657
Otros Orígenes de Operación	10,739,759	23,543,259
Aplicación	60,937,479	0
Servicios Personales	12,644,134	91,972,788
Materiales y Suministros	10,757,359	23,648,992
Servicios Generales	279,754	590,613
Otras Aplicaciones de Operación	1,607,020	3,475,361
Flujos Netos de Efectivo por Actividades de Operación	0	64,257,822
Flujos de Efectivo de las Actividades de Inversión	66,747,398	-57,507,874
Origen	0	0
Aplicación	910,108	1,144,261
Bienes Inmuebles, Infraestructura y Construcciones en Proceso	0	0
Bienes Muebles	886,679	1,108,407
Otras Aplicaciones de Inversión	23,428	35,854
Flujos Netos de Efectivo por Actividades de Inversión	-910,108	-1,144,261
Flujo de Efectivo de las Actividades de Financiamiento		
Origen	0	0
Aplicación	0	0
Flujos netos de Efectivo por Actividades de Financiamiento	0	0
Incremento/Disminución Neta en el Efectivo y Equivalentes al Efectivo	0	0
Efectivo y Equivalentes al Efectivo al inicio del Ejercicio	65,837,291	-58,652,134
Efectivo y Equivalentes al Efectivo al final del Ejercicio	46,781,582	105,433,716
	112,618,873	46,781,582

b) NOTAS DE MEMORIA (CUENTAS DE ORDEN)

Las cuentas de orden son para registrar las cuentas presupuestales, para el registro de contratos de administración de recursos, registros por garantías de los financiamientos otorgados.

Las cuentas que se manejan para efectos de estas Notas son las siguientes:

Cuentas de Orden Contables y Presupuestarias:

CUENTAS DE ORDEN PRESUPUESTARIAS	
LEY DE INGRESOS	
LEY DE INGRESOS ESTIMADA	\$41,770,580.00
LEY DE INGRESOS POR EJECUTAR	\$23,335,227.30
MODIFICACIONES A LA LEY DE INGRESOS ESTIMADA	\$18,700.00
LEY DE INGRESOS DEVENGADA	\$18,454,052.70
LEY DE INGRESOS RECAUDADA	\$18,454,052.70
PRESUPUESTO DE EGRESOS	
PRESUPUESTO DE EGRESOS APROBADO	\$41,770,580.00
PRESUPUESTO DE EGRESOS POR EJERCER	\$13,432,647.71
MODIFICACIONES AL PRESUPUESTO DE EGRESOS APROBADO	\$18,700.00
PRESUPUESTO DE EGRESOS COMPROMETIDO	\$28,366,632.29
PRESUPUESTO DE EGRESOS DEVENGADO	\$13,560,010.43
PRESUPUESTO DE EGRESOS EJERCIDO	\$13,554,241.35
PRESUPUESTO DE EGRESOS PAGADO	\$13,554,241.35

c) NOTAS DE GESTIÓN ADMINISTRATIVA

Introducción

1. Los Estados Financieros de este organismo, proveen de información financiera, tienen como objetivo reflejar información financiera a los principales usuarios de la misma, revelando el contexto y los aspectos económicos-financieros más relevantes que influyeron en las decisiones del período, y que deberán ser considerados en la elaboración de los estados financieros para la mayor comprensión de los mismos y sus particularidades.

2. Panorama Económico y Financiero

En lo que respecta al trimestre, no se ha visto reflejado los ingresos que se tenían programados

3. Autorización e Historia

Fondo Nuevo Sonora (la Entidad), se crea mediante decreto del 15 de Febrero del 2010, como un organismo Público descentralizado del Gobierno del Estado de Sonora, con personalidad Jurídica y patrimonio propio. Posteriormente el 15 de Febrero del 2016 cambia su denominación social a Financiera para el Desarrollo Económico de Sonora

4. Organización y Objeto Social

a) Objeto social.

ARTÍCULO 2.- Para los efectos del presente Reglamento Interior se entiende por:

I.- Fondo.- El Fondo Nuevo Sonora;

II.- Comité.- El Comité de Análisis, Evaluación Financiera y Recuperación;

III.- Consejo Directivo.- El Consejo Directivo del Fondo; y

IV.- Decreto que crea al Fondo.- El Decreto que Crea un Organismo Público Descentralizado denominado Fondo Nuevo Sonora, publicado en el Boletín Oficial del Gobierno del Estado el 15 de febrero de 2010.

ARTÍCULO 2.- Para los efectos del presente Reglamento Interior se entiende por:

I.- Fondo.- El Fondo Nuevo Sonora;

II.- Comité.- El Comité de Análisis, Evaluación Financiera y Recuperación;

III.- Consejo Directivo.- El Consejo Directivo del Fondo; y

IV.- Decreto que crea al Fondo.- El Decreto que Crea un Organismo Público Descentralizado denominado Fondo Nuevo Sonora, publicado en el Boletín Oficial del Gobierno del Estado el 15 de febrero de 2010.

ARTÍCULO 3.- Para el cumplimiento de su objeto el Fondo contará con el Consejo Directivo, que será su máxima autoridad; un Coordinador General, y las siguientes unidades administrativas:

I.- Dirección de Gestión y Diseño de Instrumentos Financieros;

II.- Dirección de Financiamiento y Análisis de Riesgo;

III.- Dirección de Supervisión y Seguimiento;

IV.- Dirección de Administración, Finanzas y Operación; y

V.- Dirección Jurídica y Recuperación de Cartera.

tivo, que
rativas:

5. Bases de Preparación de los Estados Financieros

- a) La información financiera se elabora apegándose a la Ley de contabilidad Gubernamental (LGCG) , Postulados Básicos, así como a lo establecido en las Normas Contables y Lineamientos emitidos por el órgano de coordinación para la Armonización de la contabilidad Gubernamental en este caso el Consejo Nacional de Armonización Contable, así como la normatividad aplicable del Gobierno del Estado de Sonora.

La normatividad aplicada para el reconocimiento, valuación y revelación para el registro de los bienes muebles e inmuebles son al valor de adquisición y las aportaciones se registraron al valor citado en cada acta de transferencia.

El fondo ha utilizado el sistema de SACG 6, proporcionado por el INDETEC.

- c) Postulados básicos.

- 1.-Sustancia Económica
- 2.-Entes Públicos
- 3.-Existencia Permanente
- 4.-Revelación Suficiente
- 5.-Importancia Relativa
- 6.-Registro e integración presupuestaria
- 7.Consolidación de la Información
- 8.-Devengo Contable
- 9.-Valuación
- 10.-Dualidad Económica

6. Políticas de Contabilidad Significativas

Se informará sobre:

- a) El reconocimiento, valuación y revelación para el registro de los bienes muebles e inmuebles son a costo de adquisición o al valor de aportación por transferencia , los bienes se irán depreciando cada año,
- b) No se tienen operaciones en el extranjero
- c) Método de valuación de la inversión en acciones de Compañías subsidiarias no consolidadas y asociadas.
No aplica.
- d) Sistema y método de valuación de inventarios y costo de lo vendido.
No aplica
- e) Beneficios a empleados: A los servidores de nivel base se les cubren las prestaciones sindicales, la reserva laboral se ha reservado parcialmente en tanto se da cumplimiento los lineamientos.
- f) Provisiones: Derivado de los convenios y contratos se tiene estas provisiones para cumplir con lo comprometido.
- g) Reservas: Se tiene reserva para cuentas incobrables.
- h) Dependiendo de las observaciones del Instituto superior de auditoría y fiscalización se relazaran los cambios para su corrección.
- i) Reclasificaciones: Se informa que durante el 2013 se realizaron reclasificaciones derivado de la matriz de conversión, cumpliendo así con la Armonización contable.
- j) Depuración y cancelación de saldos, Dependiendo del saldo por su importancia, se solicita al Consejo Directivo la autorización.

7. Posición en Moneda Extranjera y Protección por Riesgo Cambiario

No aplica.

8. Reporte Analítico del Activo

Concepto	Saldo Inicial	Cargos del Periodo	Abonos del Periodo	Saldo Final	Variación del Periodo
	1	2	3	4 = (1+2-3)	(4-1)
ACTIVO					
Activo Circulante	15,005,773	229,897,635	174,405,615	70,497,793	55,492,020
Efectivo y Equivalentes	46,781,582	195,036,604	129,199,313	112,618,873	65,837,291
Derechos a Recibir Efectivo o Equivalentes	2,381,174	24,716,580	23,760,223	3,337,531	956,356
Derechos a Recibir Bienes o Servicios	0	0	0	0	0
Inventarios	0	0	0	0	0
Almacenes	0	0	0	0	0
Estimación por Pérdida o Deterioro de Activos Cir	-36,511,944	4,051,623	20,842,252	-53,302,574	-16,790,629
Otros Activos Circulantes	2,354,961	6,092,829	603,826	7,843,963	5,489,002
Activo No Circulante	479,079,326	42,339,481	122,232,098	399,186,709	-78,892,617
Inversiones Financieras a Largo Plazo	0	0	0	0	0
Derechos a Recibir Efectivo o Equivalentes a Largo Plazo	475,867,535	41,299,374	122,232,098	394,934,811	-80,932,725
Bienes Inmuebles, Infraestructura y Construcción	0	0	0	0	0
Bienes Muebles	4,700,064	1,016,679	0	5,716,743	1,016,679
Activos Intangibles	3,192,774	23,428	0	3,216,203	23,428
Depreciación, Deterioro y Amortización Acumulada	-4,681,047	0	0	-4,681,047	0
Activos Diferidos	0	0	0	0	0
Estimación por Pérdida o Deterioro de Activos no Circulantes	0	0	0	0	0
Otros Activos no Circulantes	0	0	0	0	0
TOTAL DEL ACTIVO	494,085,100	272,237,116	296,637,713	469,684,503	-24,400,597

Estado de Actividades	Estimaciones, Depreciaciones, Deterioros Obsolescencia y Amortizaciones	\$117,830 corresponde a la perdida por venta de bienes adjudicados
Estado Analítico del Activo	Estimación por pérdida o deterioro de Activos circulantes	\$53,302,573.58 corresponde a el saldo de reserva para cuentas incobrables, del otorgamiento de Financiamiento
Estado Analítico del Activo	Depreciación, deterioro y amortización acumulada de bienes	\$4,681,047.44 Depreciación de Activos Fijos y Bienes intangibles.

9. Fideicomisos, Mandatos y Análogos

No Aplica

10. Reporte de la Recaudación

a) Análisis del comportamiento de la recaudación correspondiente al ente público se ha cumplido

11. Información sobre la Deuda y el Reporte Analítico de la Deuda

2233	PRÉSTAMOS DE LA DEUDA PÚBLICA INTERNA POR PAGAR A	SALDO
2233-01	BANCO MERCANTIL DEL NORTE S.A. DE IBM	
2233-01-01	-Crédito. 13656528	181,028,525

El saldo de la deuda del Crédito, es cubierto por la Secretaría de Hacienda directamente con un vencimiento a Junio del 2028

12. Calificaciones otorgadas ; Nada que manifestar

13. Proceso de Mejora: Nada que manifestar

14. Información por Segmentos

No aplica

15. Eventos Posteriores al Cierre

Nada que manifestar.

16. Partes Relacionadas

No aplica

17. Responsabilidad Sobre la Presentación Razonable de la Información Contable

Los Estados Financieros están rubricados en cada página de los mismos e incluyen al final con la leyenda

"Bajo protesta de decir verdad declaramos que los estados financieros y sus notas, son razonablemente correctos y son responsabilidad del emisor.

Sistema Estatal de Evaluación
Estado Analítico de Ingresos
Financiera para el Desarrollo Económico de Sonora
Del 01 de Enero al 30 de Junio de 2018

ETCA-II-01


Rubros de los Ingresos	(PESOS)					
	Ingresos Estimado Original Anual (1)	Ampliaciones y Reducciones (+ ó -) (2)	Ingresos Modificado Anual (3= 1 +2)	Ingresos Devengado Acumulado (4)	Ingresos Recaudado Acumulado (5)	Diferencia (6= 5 - 1)
Impuestos						
Cuotas y Aportaciones de Seguridad Social	0	0	0	0	0	0
Contribuciones de Mejoras						
Derechos						
Productos						
Corriente						
Capital						
Aprovechamientos						
Corriente						
Capital						
Ingresos por Ventas de Bienes y Servicios	16,500,000	18,700	16,518,700	7,714,293	7,714,293	-8,785,707
Participaciones y Aportaciones						
Transferencias, Asignaciones, Subsidios y Otras Ayudas FEDERALES	0	0	0	0	0	0
Transferencias, Asignaciones, Subsidios y Otras Ayudas ESTATALES	25,270,580	0	25,270,580	10,739,759	10,739,759	-14,530,821
Ingresos Derivados de Financiamientos						
Total	41,770,580	18,700	41,789,280	18,454,053	18,454,053	-23,316,527
					Ingresos Excedentes 1	


**Sistema Estatal de Evaluación
Estado Analítico de Ingresos
Financiera para el Desarrollo Económico de Sonora
Del 01 de Enero al 30 de Junio de 2018**

ETCA-II-01

TRIMESTRE: Segundo de 2018

		(PESOS)					
Estado Analítico de Ingresos	Ingresos Original Anual (1)	Ampliaciones y Reducciones (+ ó -) (2)	Ingresos Modificado Anual (3= 1 +2)	Ingresos Devengado Acumulado (4)	Ingresos Recaudado Acumulado (5)	Diferencia (6= 5 - 1)	
Por Fuente de Financiamiento							
Ingresos del Gobierno	0	0	0	0	0	0	
Impuestos	0	0	0	0	0	0	
Contribuciones de Mejoras	0	0	0	0	0	0	
Derechos	0	0	0	0	0	0	
Productos	0	0	0	0	0	0	
Corriente	0	0	0	0	0	0	
Capital	0	0	0	0	0	0	
Aprovechamientos	0	0	0	0	0	0	
Corriente	0	0	0	0	0	0	
Capital	0	0	0	0	0	0	
Participaciones y Aportaciones	0	0	0	0	0	0	
Transferencias, Asignaciones, Subsidios y	0	0	0	0	0	0	
Otras Ayudas	0	0	0	0	0	0	
Ingresos de Organismos y Empresas	41,770,580	18,700	41,789,280	18,454,053	18,454,053	-23,316,527	
Cuotas y aportaciones de Seguridad Social	0	0	0	0	0	0	
Ingresos por ventas de Bienes y Servicios	16,500,000	18,700	16,518,700	7,714,293	7,714,293	-8,785,707	
Transferencias, Asignaciones, Subsidios y	0	0	0	0	0	0	
Otras Ayudas, FEDERALES	0	0	0	0	0	0	
Transferencias, Asignaciones, Subsidios y	25,270,580	0	25,270,580	10,739,759	10,739,759	-14,530,821	
Otras Ayudas, ESTATALES	0	0	0	0	0	0	
Ingresos derivados de Financiamiento	0	0	0	0	0	0	
Ingresos Derivados de Financiamientos	0	0	0	0	0	0	
Total	41,770,580	18,700	41,789,280	18,454,053	18,454,053	-23,316,527	
					Ingresos Excedentes 1		


 Elaboró
 C.P. Martín G. Portela Duarte
 Subdirector de Control Interno Admintro


 Autorizó/Revisó
 Ing. Gonzalo Moreno Noriega/ C.P. Guadalupe Luna S.
 Director General de Admón./ Directora de Contabilidad y Finanzas

Sistema Estatal de Evaluación
Estado Analítico de Ingresos Detallado – LDF
Financiera para el Desarrollo Económico de Sonora
Del 01 de Enero al 30 de Junio de 2018

ETCA-II-02

TRIMESTRE: Segundo de 2018

Concepto (c)	Ingreso					Diferencia (e)
	Estimado (d)	Ampliaciones/ (Reducciones)	Modificado	Devengado	Recaudado	
Ingresos de Libre Disposición						
A. Impuestos						
B. Cuotas y Aportaciones de Seguridad Social						
C. Contribuciones de Mejoras						
D. Derechos						
E. Productos						
F. Aprovechamientos						
G. Ingresos por Ventas de Bienes y Servicios						
H. Participaciones	16,500,000.00	18,700.00	16,518,700.00	7,714,293.32	7,714,293.32	8,785,706.68
(H=h1+h2+h3+h4+h5+h6+h7+h8+h9+h10+h11)						
h1) Fondo General de Participaciones						
h2) Fondo de Fomento Municipal						
h3) Fondo de Fiscalización y Recaudación						
h4) Fondo de Compensación						
h5) Fondo de Extracción de Hidrocarburos						
h6) Impuesto Especial Sobre Producción y Servicios						
h7) 0.136% de la Recaudación Federal Participable						
h8) 3.17% Sobre Extracción de Petróleo						
h9) Gasolinas y Diésel						
h10) Fondo del Impuesto Sobre la Renta						
h11) Fondo de Estabilización de los Ingresos de las Entidades Federativas						
I. Incentivos Derivados de la Colaboración Fiscal (I=i1+i2+i3+i4+i5)						
i1) Tenencia o Uso de Vehículos						
i2) Fondo de Compensación ISAN						
i3) Impuesto Sobre Automóviles Nuevos						

Concepto (c)	Ingreso					Diferencia (e)
	Estimado (d)	Ampliaciones/ (Reducciones)	Modificado	Davengado	Recaudado	
i4) Fondo de Compensación de Repesos-Intermedios	-	-	-	-	-	-
i5) Otros Incentivos Económicos	-	-	-	-	-	-
J. Transferencias	25,270,580.00	-	25,270,580.00	10,739,759.38	10,739,759.38	14,530,820.62
K. Convenios	-	-	-	-	-	-
k1) Otros Convenios y Subsidios	-	-	-	-	-	-
L. Otros Ingresos de Libre Disposición (L=I1+I2)	-	-	-	-	-	-
l1) Participaciones en Ingresos Locales	-	-	-	-	-	-
l2) Otros Ingresos de Libre Disposición	-	-	-	-	-	-
I. Total de Ingresos de Libre Disposición	41,770,580.00	18,700.00	41,789,280.00	18,454,052.70	18,454,052.70	23,316,527.30
(I=(A+B+C+D+E+F+G+H+I+J+K+L))						
Ingresos Excedentes de Ingresos de Libre Disposición						
Transferencias Federales Etiquetadas						
A. Aportaciones (A=a1+a2+a3+a4+a5+a6+a7+a8)						
a1) Fondo de Aportaciones para la Nómina Educativa y Gasto Operativo						
a2) Fondo de Aportaciones para los Servicios de Salud						
a3) Fondo de Aportaciones para la Infraestructura Social						
a4) Fondo de Aportaciones para el Fortalecimiento de los Municipios y de las Demarcaciones Territoriales del Distrito Federal						
a5) Fondo de Aportaciones Múltiples						
a6) Fondo de Aportaciones para la Educación Tecnológica y de Adultos						
a7) Fondo de Aportaciones para la Seguridad Pública de los Estados y del Distrito Federal						
a8) Fondo de Aportaciones para el Fortalecimiento de las Entidades Federativas						
B. Convenios (B=b1+b2+b3+b4)						
b1) Convenios de Protección Social en Salud						
b2) Convenios de Descentralización						
b3) Convenios de Reasignación						
b4) Otros Convenios y Subsidios						
C. Fondos Distintos de Aportaciones (C=c1+c2)						
c1) Fondo para Entidades Federativas y Municipios Productores de Hidrocarburos						

Sistema Estatal de Evaluación
Conciliación entre los Ingresos Presupuestarios y Contables
Financiera para el Desarrollo Económico de Sonora


ETCA-II-03

Al 30 de Junio de 2018


(PESOS)

TRIMESTRE: Segundo de 2018

1. Ingresos Presupuestarios		18,454,052.70
(MAS)		
2. Ingresos contables no presupuestarios		16,102.98
Incremento por variación de inventarios		
Disminución del exceso de estimaciones por pérdida o deterioro u obsolescencia		
Disminución del exceso de provisiones		
Otros Ingresos y beneficios varios	16,102.98	
Otros Ingresos contables no presupuestarios		
(MENOS)		
3. Ingresos presupuestarios no contables		0.00
Productos de capital		
Aprovechamientos de capital		
Ingresos derivados de financiamientos		
Otros Ingresos presupuestarios no contables		
4. Ingresos Contables (4= 1 + 2 - 3)		18,470,155.68



Elaboró
 C.P. Martín G. Portela Duarte
 Subdirector de Control Interno Admtivo.



Autorizó/Revisó
 Ing. Gonzalo Moreno Noriega/ C.P. Guadalupe Luna S.
 Director General de Admón./ Directora de Contabilidad y Finanzas

Sistema Estatal de Evaluación
Estado Analítico del Ejercicio Presupuesto de Egresos
Clasificación por Objeto del Gasto (Capítulo y Concepto)
Financiera para el Desarrollo Económico de Sonora
Del 01 de Enero al 30 de Junio de 2018


ETCA-II-04


(PESOS)

TRIMESTRE: Segundo de 2018

Ejercicio del Presupuesto por Capítulo del Gasto	Egresos Aprobado Anual (1)	Ampliaciones/ (Reducciones) (2)	Egresos Modificado Anual (3=1+2)	Egresos Devengado Acumulado (4)	Egresos Pagado Acumulado (5)	Subejercicio (6 = 3 - 4)
Servicios Personales	25,270,580	18,700	25,289,280	10,757,359	10,757,359	14,531,921
Remuneraciones al Personal de Carácter Permanente	17,347,007		17,347,007	7,073,463	7,073,463	10,273,544
Remuneraciones al Personal de Carácter Transitorio	0		0	0	0	0
Remuneraciones Adicionales y Especiales	914,173		914,173	212,951	212,951	701,222
Seguridad Social	4,512,185		4,512,185	2,434,845	2,434,845	2,077,339
Otras Prestaciones Sociales y Económicas	16,275	18,700	34,975	17,600	17,600	17,375
Previsiones	0		0	0	0	0
Pago de Estímulos a Servidores Públicos	2,480,940		2,480,940	1,018,500	1,018,500	1,462,440
Materiales y Suministros	821,850	0	821,850	285,523	279,754	536,327
Materiales de Administración, Emisión de Documentos y Artículos Oficiales	233,100	8,610	241,710	109,027	105,648	132,683
Alimentos y Utensilios	86,500	-5,510	80,990	26,408	24,888	54,582
Materias Primas y Materiales de Producción y Comercialización	0	0	0	0	0	0
Materiales y Artículos de Construcción y de Reparación	48,500	0	48,500	4,328	4,328	44,172
Productos Químicos, Farmacéuticos y de Laboratorio	2,550	0	2,550	1,534	1,534	1,016
Combustibles, Lubricantes y Aditivos	330,400	-3,100	327,300	138,099	138,099	189,201
Vestuario, Blancos, Prendas de Protección y Artículos Deportivos	36,800	0	36,800	0	0	36,800
Materiales y Suministros Para Seguridad	0	0	0	0	0	0
Herramientas, Refacciones y Accesorios Menores	84,000	0	84,000	6,127	5,257	77,873
Servicios Generales	4,478,150	0	4,478,150	1,607,020	1,607,020	2,871,130
Servicios Básicos	527,800	0	527,800	153,070	153,070	374,530
Servicios de Arrendamiento	367,500	800	368,300	156,200	156,200	212,100
Servicios Profesionales, Científicos, Técnicos y Otros Servicios	944,040	-800	943,240	174,379	174,379	768,861
Servicios Financieros, Bancarios y Comerciales	960,600	0	960,600	690,742	690,742	269,858
Servicios de Instalación, Reparación, Mantenimiento y Conservación	1,010,000	0	1,010,000	176,394	176,394	833,606
Servicios de Comunicación Social y Publicidad.	150,000	0	150,000	0	0	150,000
Servicios de Traslado y Viáticos	357,000	0	357,000	189,644	189,644	167,356
Servicios Oficiales	100,000	0	100,000	45,796	45,796	54,204
Otros Servicios Generales	61,410	0	61,410	20,797	20,797	40,613
Transferencias, Asignaciones, Subsidios y Otras Ayudas	2,000,000	0	2,000,000	0	0	2,000,000
Transferencias Internas y Asignaciones al Sector Público			0			0
Transferencias al Resto del Sector Público			0			0
Subsidios y Subvenciones			0			0
Ayudas Sociales	2,000,000		2,000,000			0
Pensiones y Jubilaciones			0			2,000,000
Transferencias a Fideicomisos, Mandatos y Otros Análogos			0			0
Transferencias a la Seguridad Social			0			0
Donativos			0			0
Transferencias al Exterior			0			0
Bienes Muebles, Inmuebles e Intangibles	1,500,000	0	1,500,000	910,108	910,108	589,892
Mobiliario y Equipo de Administración	215,000	25,118	240,118	28,857	28,857	211,261
Mobiliario y Equipo Educativo y Recreativo	15,000	0	15,000	0	0	15,000
Equipo e Instrumental Médico y de Laboratorio	0	0	0	0	0	0
Vehículos y Equipo de Transporte	1,218,000	-25,118	1,192,882	857,822	857,822	335,060
Equipo de Defensa y Seguridad	0	0	0	0	0	0
Maquinaria, Otros Equipos y Herramientas	0	0	0	0	0	0
Activos Biológicos	0	0	0	0	0	0
Bienes Inmuebles	0	0	0	0	0	0
Activos Intangibles	52,000	0	52,000	23,428	23,428	28,572
Inversión Pública	0	0	0	0	0	0
Obra Pública en Bienes de Dominio Público			0			0
Obra Pública en Bienes Propios			0			0
Proyectos Productivos y Acciones de Fomento			0			0
Inversiones Financieras y Otras Provisiones	7,700,000	0	7,700,000	0	0	7,700,000
Inversiones Para el Fomento de Actividades Productivas.	7,700,000		7,700,000			7,700,000
Acciones y Participaciones de Capital			0			0

Compra de Títulos y Valores				0			0
Concesión de Préstamos				0			0
Inversiones en Fideicomisos, Mandatos y Otros Análogos				0			0
Otras Inversiones Financieras				0			0
Provisiones para Contingencias y Otras Erogaciones Especiales				0			0
Participaciones y Aportaciones	0	0		0	0	0	0
Participaciones				0		0	0
Aportaciones				0		0	0
Convenios				0		0	0
Deuda Pública	0	0		0	0	0	0
Amortización de la Deuda Pública				0	0	0	0
Intereses de la Deuda Pública				0			0
Comisiones de la Deuda Pública				0			0
Gastos de la Deuda Pública				0			0
Costo por Coberturas				0			0
Apoyos Financieros				0			0
Adeudos de Ejercicios Fiscales Anteriores (Adefas)				0			0
Total del Gasto	41,770,580	18,700	41,789,280	13,560,010	13,554,241	28,229,270	


 Elaboró
 C.P. Martín G. Portela Duarte
 Subdirector de Control Interno Admtivo.


 Autorizó/Revisó
 Ing. Gonzalo Moreno Noriega / C.P. Guadalupe Luna S.
 Director General de Admón./ Directora de Contabilidad y Finanzas

**Sistema Estatal de Evaluación
Financiera para el Desarrollo Económico de Sonora**

ETCA-II-05

Estado Analítico del Ejercicio del Presupuesto de Egresos Detallado - LDF

Clasificación por Objeto del Gasto (Capítulo y Concepto)

Del 01 de Enero al 30 de Junio de 2018


(PESOS)


TRIMESTRE: Segundo de 2018

Concepto (c)	Egresos					Subejercicio (a)
	Aprobado (d)	Ampliaciones/ (Reducciones)	Modificado	Devengado	Pagado	
I. Gasto No Etiquetado (I=A+B+C+D+E+F+G+H+I)	41,770,580.00	18,700.00	41,789,280.00	13,560,010.43	13,554,241.35	26,228,269.57
A. Servicios Personales (A=a1+a2+a3+a4+a5+a6+a7)	25,270,580.00	18,700.00	25,289,280.00	10,757,359.38	10,757,359.38	14,531,920.62
a1) Remuneraciones al Personal de Carácter Permanente	17,347,006.93	-	17,347,006.93	7,073,462.68	7,073,462.68	10,273,544.25
a2) Remuneraciones al Personal de Carácter Transitorio	-	-	-	-	-	-
a3) Remuneraciones Adicionales y Especiales	914,173.40	-	914,173.40	212,851.32	212,851.32	701,222.08
a4) Seguridad Social	4,512,184.67	-	4,512,184.67	2,434,845.38	2,434,845.38	2,077,336.23
a5) Otras Prestaciones Sociales y Económicas	15,275.00	18,700.00	34,975.00	17,600.00	17,600.00	17,375.00
a6) Provisiones	-	-	-	-	-	-
a7) Pago de Estímulos a Servidores Públicos	2,480,940.00	-	2,480,940.00	1,018,500.00	1,018,500.00	1,462,440.00
B. Materiales y Suministros (B=b1+b2+b3+b4+b5+b6+b7+b8+b9)	821,850.00	0.00	821,850.00	285,523.08	279,754.00	538,326.82
b1) Materiales de Administración, Entención de Documentos y Artículos Oficiales	233,100.00	8,610.28	241,710.28	109,027.39	105,646.31	132,682.89
b2) Alimentos y Utensilios	86,500.00	5,510.28	92,010.28	26,407.76	24,887.76	67,122.50
b3) Materias Primas y Materiales de Producción y Comercialización	-	-	-	-	-	-
b4) Materiales y Artículos de Construcción y de Reparación	48,500.00	-	48,500.00	4,327.61	4,327.61	44,172.39
b5) Productos Químicos, Farmacéuticos y de Laboratorio	2,550.00	-	2,550.00	1,534.40	1,534.40	1,015.60
b6) Combustibles, Lubricantes y Aditivos	330,400.00	3,100.00	333,500.00	138,038.99	138,038.99	195,461.01
b7) Vestuario, Blancos, Prendas de Protección y Artículos Deportivos	36,800.00	-	36,800.00	-	-	36,800.00
b8) Materiales y Suministros Para Seguridad	-	-	-	-	-	-
b9) Herramientas, Refacciones y Accesorios Menores	84,000.00	-	84,000.00	6,126.93	5,256.93	78,773.07
C. Servicios Generales (C=c1+c2+c3+c4+c5+c6+c7+c8+c9)	4,478,150.00	-	4,478,150.00	1,607,020.26	1,607,020.26	2,871,129.74
c1) Servicios Básicos	527,600.00	-	527,600.00	153,069.89	153,069.89	374,530.11
c2) Servicios de Arrendamiento	387,500.00	800.00	388,300.00	156,200.02	156,200.02	212,099.98
c3) Servicios Profesionales, Científicos, Técnicos y Otros Servicios	944,040.00	800.00	944,840.00	174,378.95	174,378.95	768,891.05
c4) Servicios Financieros, Bancarios y Comerciales	960,600.00	-	960,600.00	680,741.88	680,741.88	269,858.12
c5) Servicios de Instalación, Reparación, Mantenimiento y Conservación	1,010,000.00	-	1,010,000.00	176,393.57	176,393.57	833,606.43
c6) Servicios de Comunicación Social y Publicidad	150,000.00	-	150,000.00	-	-	150,000.00
c7) Servicios de Traslado y Viáticos	357,000.00	-	357,000.00	189,643.64	189,643.64	167,356.36
c8) Servicios Oficiales	100,000.00	-	100,000.00	45,795.56	45,795.56	54,204.44
c9) Otros Servicios Generales	61,410.00	-	61,410.00	20,796.75	20,796.75	40,613.25
D. Transferencias, Asignaciones, Subsidios y Otras Ayudas (D=d1+d2+d3+d4+d5+d6+d7+d8+d9)	2,000,000.00	-	2,000,000.00	-	-	2,000,000.00
d1) Transferencias Internas y Asignaciones al Sector Público	-	-	-	-	-	-
d2) Transferencias al Resto del Sector Público	-	-	-	-	-	-
d3) Subsidios y Subvenciones	-	-	-	-	-	-
d4) Ayudas Sociales	2,000,000.00	-	2,000,000.00	-	-	2,000,000.00
d5) Pensiones y Jubilaciones	-	-	-	-	-	-
d6) Transferencias a Fisicomisos, Mandatos y Otros Análogos	-	-	-	-	-	-
d7) Transferencias a la Seguridad Social	-	-	-	-	-	-
d8) Donativos	-	-	-	-	-	-
d9) Transferencias al Exterior	-	-	-	-	-	-
E. Bienes Muebles, Inmuebles e Intangibles (E=e1+e2+e3+e4+e5+e6+e7+e8+e9)	1,500,000.00	-	1,500,000.00	910,107.71	910,107.71	589,892.29
e1) Mobiliario y Equipo de Administración	215,000.00	25,118.42	240,118.42	28,857.22	28,857.22	211,261.20
e2) Mobiliario y Equipo Educativo y Recreativo	15,000.00	-	15,000.00	-	-	15,000.00
e3) Equipo e Instrumental Médico y de Laboratorio	-	-	-	-	-	-
e4) Vehículos y Equipo de Transporte	1,218,000.00	25,118.42	1,243,118.42	857,822.00	857,822.00	385,296.42
e5) Equipo de Defensa y Seguridad	-	-	-	-	-	-
e6) Maquinaria, Otros Equipos y Herramientas	-	-	-	-	-	-
e7) Activos Biológicos	-	-	-	-	-	-
e8) Bienes Inmuebles	-	-	-	-	-	-
e9) Activos Intangibles	52,000.00	-	52,000.00	23,428.49	23,428.49	28,571.51
F. Inversión Pública (F=f1+f2+f3)	-	-	-	-	-	-
f1) Obra Pública en Bienes de Dominio Público	-	-	-	-	-	-
f2) Obra Pública en Bienes Propios	-	-	-	-	-	-
f3) Proyectos Productivos y Acciones de Fomento	-	-	-	-	-	-
G. Inversiones Financieras y Otras Provisiones (G=g1+g2+g3+g4+g5+g6+g7)	7,700,000.00	-	7,700,000.00	-	-	7,700,000.00

g1) Inversiones Para el Fomento de Actividades Productivas	7,700,000.00			7,700,000.00				7,700,000.00
g2) Acciones y Participaciones de Capital								
g3) Compra de Títulos y Valores								
g4) Concesión de Préstamos								
g5) Inversiones en Fideicomisos, Mandatos y Otros Análogos								
Fideicomiso de Desastres Naturales (Informalivo)								
g6) Otras Inversiones Financieras								
g7) Provisiones para Contingencias y Otras Erogaciones Especiales								
H. Participaciones y Aportaciones (H=H1+H2+H3)								
H1) Participaciones								
H2) Aportaciones								
H3) Convenios								
I. Deuda Pública (I=I1+I2+I3+I4+I5+I6+I7)								
I1) Amortización de la Deuda Pública								
I2) Intereses de la Deuda Pública								
I3) Comisiones de la Deuda Pública								
I4) Gastos de la Deuda Pública								
I5) Costo por Coberturas								
I6) Apoyos Financieros								
I7) Adeudos de Ejercicios Fiscales Anteriores (ADEFAS)								
J. Gasto Etiquetado (J=A+B+C+D+E+F+G+H+I)								
A. Servicios Personales (A=A1+A2+A3+A4+A5+A6+A7)								
A1) Remuneraciones al Personal de Carácter Permanente								
A2) Remuneraciones al Personal de Carácter Transitorio								
A3) Remuneraciones Adicionales y Especiales								
A4) Seguridad Social								
A5) Otras Prestaciones Sociales y Económicas								
A6) Provisiones								
A7) Pago de Estímulos a Servidores Públicos								
B. Materiales y Suministros (B=b1+b2+b3+b4+b5+b6+b7+b8+b9)								
b1) Materiales de Administración, Emisión de Documentos y Artículos Oficiales								
b2) Alimentos y Utensilios								
b3) Materias Primas y Materiales de Producción y Comercialización								
b4) Materiales y Artículos de Construcción y de Reparación								
b5) Productos Químicos, Farmacéuticos y de Laboratorio								
b6) Combustibles, Lubricantes y Aditivos								
b7) Vestuario, Blancos, Frenas de Protección y Artículos Deportivos								
b8) Materiales y Suministros Para Seguridad								
b9) Herramientas, Refacciones y Accesorios Menores								
C. Servicios Generales (C=c1+c2+c3+c4+c5+c6+c7+c8+c9)								
c1) Servicios Básicos								
c2) Servicios de Arrendamiento								
c3) Servicios Profesionales, Científicos, Técnicos y Otros Servicios								
c4) Servicios Financieros, Bancarios y Comerciales								
c5) Servicios de Instalación, Reparación, Mantenimiento y Conservación								
c6) Servicios de Comunicación Social y Publicidad								
c7) Servicios de Tránsito y Viáticos								
c8) Servicios Oficiales								
c9) Otros Servicios Generales								
D. Transferencias, Asignaciones, Subsidios y Otras Ayudas (D=d1+d2+d3+d4+d5+d6+d7+d8+d9)								
d1) Transferencias Internas y Asignaciones al Sector Público								
d2) Transferencias al Resto del Sector Público								
d3) Subsidios y Subvenciones								
d4) Ayudas Sociales								
d5) Pensiones y Jubilaciones								
d6) Transferencias a Fideicomisos, Mandatos y Otros Análogos								
d7) Transferencias a la Seguridad Social								
d8) Donativos								
d9) Transferencias al Exterior								
E. Bienes Muebles, Inmuebles e Intangibles (E=e1+e2+e3+e4+e5+e6+e7+e8+e9)								
e1) Mobiliario y Equipo de Administración								
e2) Mobiliario y Equipo Educativo y Recreativo								
e3) Equipo e Instrumental Médico y de Laboratorio								
e4) Vehículos y Equipo de Transporte								
e5) Equipo de Defensa y Seguridad								

e8) Maquinaria, Otros Equipos y Herramientas						
e7) Activos Biológicos						
e8) Bienes Inmuebles						
e9) Activos Intangibles						
F. Inversión Pública (F=f1+f2+f3)						
f1) Obra Pública en Bienes de Dominio Público						
f2) Obra Pública en Bienes Propios						
f3) Proyectos Productivos y Acciones de Fomento						
G. Inversiones Financieras y Otras Provisiones (G=g1+g2+g3+g4+g5+g6+g7)						
g1) Inversiones Para el Fomento de Actividades Productivas						
g2) Acciones y Participaciones de Capital						
g3) Compra de Títulos y Valores						
g4) Concesión de Préstamos						
g5) Inversiones en Fideicomisos, Mandatos y Otros Análogos						
Fideicomiso de Desastres Naturales (Informativo)						
g6) Otras Inversiones Financieras						
g7) Provisiones para Contingencias y Otras Erogaciones Especiales						
H. Participaciones y Aportaciones (H=h1+h2+h3)						
h1) Participaciones						
h2) Aportaciones						
h3) Convenios						
I. Deuda Pública (I=i1+i2+i3+i4+i5+i6+i7)						
i1) Amortización de la Deuda Pública						
i2) Intereses de la Deuda Pública						
i3) Comisiones de la Deuda Pública						
i4) Gastos de la Deuda Pública						
i5) Costo por Coberturas						
i6) Apoyos Financieros						
i7) Adaudos de Ejercicios Fiscales Anteriores (ADEFAS)						
III. Total de Egresos (II = J + II)	41,770,580.00	18,700.00	41,789,280.00	13,560,010	13,554,241	28,229,270


 Elaboró
 C.P. Martín G. Portela Duarte
 Subdirector de Control Interno Admtivo.



 Autorizó/Revisó
 Ing. Gonzalo Moreno Noriega / C.P. Guadalupe Luna S.
 Director General de Admón./ Directora de Contabilidad y Finanzas


Sistema Estatal de Evaluación
Estado Analítico del Ejercicio Presupuesto de Egresos
Clasificación Económica (por Tipo de Gasto)
Financiera para el Desarrollo Económico de Sonora
Del 01 de Enero al 30 de Junio de 2018

ETCA-II-06

TRIMESTRE: Segundo de 2018

Concepto	Egresos Aprobado Anual (1)	Ampliaciones/ (Reducciones) (2)	Egresos Modificado Anual (3=1+2)	Egresos Devengado Acumulado (4)	Egresos Pagado Acumulado (5)	Subejercicio (6 = 3 - 4)
Gasto Corriente	32,570,580	18,700	32,589,280	12,649,903	12,644,134	19,939,377
Gasto de Capital	9,200,000		9,200,000	910,108	910,108	8,289,892
Amortización de la Deuda y Disminución de Pasivos			0			0
Pensiones y Jubilaciones			0			0
Participaciones			0			0
Total del Gasto	41,770,580	18,700	41,789,280	13,560,010	13,554,241	28,229,270


 Elaboró
 C.P. Martín G. Portela Duarte
 Subdirector de Control Interno Adm. Intvo.


 Autorizó/Revisó
 Ing. Gonzalo Moreno Noriega
 Director General de Admón./ Directora de Contabilidad y Finanzas

Sistema Estatal de Evaluación
Estado Analítico del Ejercicio Presupuesto de Egresos
Clasificación Administrativa (Por Unidad Administrativa)
Financiera para el Desarrollo Económico de Sonora
 Del 01 de Enero al 30 de Junio de 2018

ETCA-II-07

Clasificación Administrativa (Por Unidad Administrativa)	(PESOS)						TRIMESTRE: Segundo de 2018	
	Egresos Aprobado Anual (1)	Ampliaciones/ (Reducciones) (2)	Egresos Modificado Anual (3=1+2)	Egresos Devengado Acumulado (4)	Egresos Pagado Acumulado (5)	Subejercicio (6 = 3 - 4)		
COORDINACION EJECUTIVA	15,102,614	58,467	15,161,082	2,777,471	2,777,287	12,383,611		
DIRECCION GENERAL DE ADMINISTRACION	8,059,725	-53,074	8,006,651	3,492,678	3,490,834	4,513,973		
DIRECCION GENERAL DE PROMOCION Y FINANCIAMIENTO	5,149,392	2,479	5,151,871	2,064,944	2,063,760	3,086,927		
DIRECCION GENERAL DE SUPERVISION	2,713,496	-2,797	2,710,699	1,079,594	1,079,460	1,631,105		
DIRECCION GENERAL JURIDICA	7,588,942	25,856	7,614,798	3,212,897	3,210,617	4,401,901		
ORGANO DE CONTROL Y DESARROLLO ADMINISTRATIVO	3,156,410	-12,231	3,144,179	932,427	932,284	2,211,753		
Total del Gasto	41,770,580	18,700	41,789,280	13,560,840	13,554,261	28,229,270		

[Firma]
 Elaboró
 C.P. Martín G. Portela Duarte
 Subdirector de Control Interno Aditivo.

[Firma]
 Autorizó/Revisó
 Ing. Gonzalo Moreno Noriega/ C.P. Guadalupe Luna S.
 Director General de Admon./ Directora de Contabilidad y Finanzas

Sistema Estatal de Evaluación

Financiera para el Desarrollo Economico de Sonora

Estado Analítico del Ejercicio del Presupuesto de Egresos Detallado - LDF

Clasificación Administrativa

Del 01 de Enero al 30 de Junio de 2018

ETCA-II-08


TRIMESTRE: Segundo de 2018

(PESOS)

Concepto (c)	Egresos					Subejercicio (e)
	Aprobado (d)	Ampliaciones/ (Reducciones)	Modificado	Devengado	Pagado	
I. Gasto No Etiquetado (I=A+B+C+D+E+F+G+H)						
COORDINACION EJECUTIVA	41,770,580.00	18,700.00	41,789,280.00	13,560,010.43	13,554,241.35	28,229,269.57
DIRECCION GENERAL DE ADMINISTRACION	15,102,614.28	58,467.41	15,161,081.69	2,777,470.81	2,777,286.59	12,383,610.88
DIRECCION GENERAL DE PROMOCION Y FINANCIAMIENTO	8,059,724.97	53,074.19	8,006,650.78	3,492,677.86	3,490,833.88	4,513,972.92
DIRECCION GENERAL DE SUPERVISION	5,149,391.81	2,478.88	5,151,870.69	2,064,944.11	2,063,760.23	3,086,926.58
DIRECCION GENERAL JURIDICA	2,713,496.48	2,797.35	2,710,699.13	1,079,593.66	1,079,459.60	1,631,105.47
ORGANO DE CONTROL Y DESARROLLO ADMINISTRATIVO	7,588,942.41	25,856.09	7,614,798.50	3,212,897.42	3,210,616.92	4,401,901.08
	3,156,410.05	12,230.84	3,144,179.21	932,426.57	932,284.13	2,211,752.64
II. Gasto Etiquetado (II=A+B+C+D+E+F+G+H)						
A. Dependencia o Unidad Administrativa 1						
B. Dependencia o Unidad Administrativa 2						
C. Dependencia o Unidad Administrativa 3						
D. Dependencia o Unidad Administrativa 4						
E. Dependencia o Unidad Administrativa 5						
F. Dependencia o Unidad Administrativa 6						
G. Dependencia o Unidad Administrativa 7						
H. Dependencia o Unidad Administrativa xx						
III. Total de Egresos (III = I + II)	41,770,580.00	18,700.00	41,789,280.00	13,560,010.43	13,554,241.35	28,229,269.57


Elaboró

C.P. Martín G. Portela Duarte
Subdirector de Control Interno Admtivo.



Autorizó/Revisó
Ing. Gonzalo Moreno Noriega/
C.P. Guadalupe Luna S.
Directora General de Admón./ Directora de Contabilidad y Finanzas


Sistema Estatal de Evaluación
Estado Analítico del Ejercicio Presupuesto de Egresos
Clasificación Administrativa (Por Poderes)
Financiera para el Desarrollo Económico de Sonora
Del 01 de Enero al 30 de Junio de 2018

ETCA-II-09

TRIMESTRE: Segundo de 2018

Clasificación Administrativa (Por Poderes)	Egresos Aprobado Anual (1)	Ampliaciones/ (Reducciones) (2)	Egresos Modificado Anual (3=1+2)	Egresos Devengado Acumulado (4)	Egresos Pagado Acumulado (5)	Subejercicio (6 = 3 - 4)
Poder Ejecutivo	41,770,580	18,700	41,789,280	13,560,010	13,554,241	28,229,270
Poder Legislativo			0			0
Poder Judicial			0			0
Órganos Autónomos			0			0
Total del Gasto	41,770,580	18,700	41,789,280	13,560,010	13,554,241	28,229,270


 Elaboró
 C.P. Martín G. Portela Duarte
 Subdirector de Control Interno Admtnvo.


 Autorizó/Revisó
 Ing. Gonzalo Moreno Noriega/ C.P. Guadalupe Luna S.
 Director General de Admón./ Directora de Contabilidad y Finanzas

Sistema Estatal de Evaluación
Estado Analítico del Ejercicio Presupuesto de Egresos
ETCA-II-10
Clasificación Administrativa (Por Tipo de Organismos o Entidad Paraestatal)
Financiera para el Desarrollo Económico de Sonora

Del 01 de Enero al 30 de Junio de 2018

(PESOS)

TRIMESTRE: Segundo de 2018

Concepto	Egresos Aprobado Anual (1)	Ampliaciones/ (Reducciones) (2)	Egresos Modificado Anual (3=1+2)	Egresos Devengado Acumulado (4)	Egresos Pagado Acumulado (5)	Subejercicio (6 = 3 - 4)
Entidades Paraestatales y Fideicomisos No Empresariales y No Financieros			0			0
Instituciones Públicas de la Seguridad Social			0			0
Entidades Paraestatales Empresariales No Financieras con Participación Estatal Mayoritaria			0			0
Fideicomisos Empresariales No Financieros con Participación Estatal Mayoritaria			0			0
Entidades Paraestatales Empresariales Financieras Monetarias con Participación Estatal Mayoritaria	41,770,580	18,700	41,789,280	13,560,010	13,554,241	28,229,270
Entidades Paraestatales Empresariales Financieras No Monetarias con Participación Estatal Mayoritaria			0			0
Fideicomisos Financieros Públicos con Participación Estatal Mayoritaria			0			0
Total del Gasto	41,770,580	18,700	41,789,280	13,560,010	13,554,241	28,229,270


 Elaboró

C.P. Martín G. Portela Duarte
 Subdirector de Control Interno Admtnvo.



Autorizó/Revisó
 Ing. Gonzalo Moreno Noriega/ C.P. Guadalupe Luna S.
 Director General de Admón./ Directora de Contabilidad y Finanzas

Sistema Estatal de Evaluación
Estado Analítico del Ejercicio Presupuesto de Egresos
Clasificación Funcional (Finalidad y Función)
Financiera para el Desarrollo Economico de Sonora
Del 01 de Enero al 30 de Junio de 2018
(PESOS)

ETCA-II-11

TRIMESTRE: Segundo de 2018

Concepto	Egresos Aprobado Anual (1)	Ampliaciones/ (Reducciones) (2)	Egresos Modificado Anual (3=1+2)	Egresos Devengado Acumulado (4)	Egresos Pagado Acumulado (5)	Subejercicio (6 = 3 - 4)
Gobierno	0	0	0	0	0	0
Legislación			0			0
Justicia			0			0
Coordinación de la Política de Gobierno			0			0
Relaciones Exteriores			0			0
Asuntos Financieros y Hacendarios			0			0
Seguridad Nacional			0			0
Asuntos de Orden Público y Seguridad Interior			0			0
Otros Servicios Generales			0			0
Desarrollo Social	0	0	0	0	0	0
Protección Ambiental			0			0
Viviendas y Servicios a la Comunidad			0			0
Salud			0			0
Recreación, Cultura y Otras Manifestaciones Sociales			0			0
Educación			0			0
Protección Social			0			0
Otros Asuntos Sociales			0			0
Desarrollo Económico	41,770,580	18,700	41,789,280	13,560,010	13,554,241	28,229,270
Asuntos Económicos, Comerciales y Laborales en General	41,770,580	18,700	41,789,280	13,560,010	13,554,241	28,229,270
Agropecuaria, Silvicultura, Pesca y Caza			0			0
Combustibles y Energía			0			0
Minería, Manufacturas y Construcción			0			0
Transporte			0			0
Comunicaciones			0			0
Turismo			0			0
Ciencia, Tecnología e Innovación			0			0
Otras Industrias y Otros Asuntos Económicos			0			0
Otras No Clasificadas en funciones anteriores	0	0	0	0	0	0
Transacciones de la Deuda Pública / Costo financiero de la Deuda	0	0	0	0	0	0
Transferencias, Participaciones y Aportaciones entre Diferentes Niveles y Órdenes de gobierno			0			0
Saneamiento del Sistema Financiero			0			0
Adeudos de ejercicios Fiscales Anteriores			0			0
Total del Gasto	41,770,580	18,700	41,789,280	13,560,010	13,554,241	28,229,270

Elaboró
C.P. Martín G. Portela Duarte
Subdirector de Control Interno Admtivo.

Autorizó/Revisó
Ing. Gonzalo Moreno Noriega / C.P. Guadalupe Luna S.
Director General de Admón. / Directora de Contabilidad y Finanzas

**Sistema Estatal de Evaluación
Financiera para el Desarrollo Económico de Sonora**
Estado Analítico del Ejercicio del Presupuesto de Egresos Detallado - LDF
Clasificación Funcional (Finalidad y Función)
Del 01 de Enero al 30 de Junio de 2018
(PESOS)

ETCA-II-12


TRIMESTRE: Segundo de 2018

Concepto (c)	Egresos					Subejercicio (e)
	Aprobado (d)	Ampliaciones/ (Reducciones)	Modificado	Devengado	Pagado	
L. Gasto No Etiquetado (I=A+B+C+D)						
A. Gobierno (A=a1+a2+a3+a4+a5+a6+a7+a8)						
a1) Legislación	41,770,580.00	18,700.00	41,789,280.00	13,560,010.43	13,554,241.35	28,229,269.57
a2) Justicia						
a3) Coordinación de la Política de Gobierno						
a4) Relaciones Exteriores						
a5) Asuntos Financieros y Hacendarios						
a6) Seguridad Nacional						
a7) Asuntos de Orden Público y de Seguridad Interior						
a8) Otros Servicios Generales						
B. Desarrollo Social (B=b1+b2+b3+b4+b5+b6+b7)						
b1) Protección Ambiental						
b2) Vivienda y Servicios a la Comunidad						
b3) Salud						
b4) Recreación, Cultura y Otras Manifestaciones Sociales						
b5) Educación						
b6) Protección Social						
b7) Otros Asuntos Sociales						
C. Desarrollo Económico (C=c1+c2+c3+c4+c5+c6+c7+c8+c9)						
c1) Asuntos Económicos, Comerciales y Laborales en General	41,770,580.00	18,700.00	41,789,280.00	13,560,010.43	13,554,241.35	28,229,269.57
c2) Agropecuaria, Silvicultura, Pesca y Caza	41,770,580.00	18,700.00	41,789,280.00	13,560,010.43	13,554,241.35	28,229,269.57
c3) Combustibles y Energía						
c4) Minería, Manufacturas y Construcción						
c5) Transporte						
c6) Comunicaciones						
c7) Turismo						

Concepto (c)	Egresos				Subejercicio (e)
	Aprobado (d)	Ampliaciones/ (Reducciones)	Modificado	Devengado	
c8) Ciencia, Tecnología e Innovación c9) Otras Industrias y Otros Asuntos Económicos D. Otras No Clasificadas en Funciones Anteriores (D=d1+d2+d3+d4) d1) Transacciones de la Deuda Pública / Costo Financiero de la Deuda d2) Transferencias, Participaciones y Aportaciones Entre Diferentes Niveles y Órdenes de Gobierno d3) Saneamiento del Sistema Financiero d4) Adeudos de Ejercicios Fiscales Anteriores II. Gasto Etiquetado (I=A+B+C+D) A. Gobierno (A=a1+a2+a3+a4+a5+a6+a7+a8) a1) Legislación a2) Justicia a3) Coordinación de la Política de Gobierno a4) Relaciones Exteriores a5) Asuntos Financieros y Hacendarios a6) Seguridad Nacional a7) Asuntos de Orden Público y de Seguridad Interior a8) Otros Servicios Generales B. Desarrollo Social (B=b1+b2+b3+b4+b5+b6+b7) b1) Protección Ambiental b2) Vivienda y Servicios a la Comunidad b3) Salud b4) Recreación, Cultura y Otras Manifestaciones Sociales b5) Educación b6) Protección Social b7) Otros Asuntos Sociales C. Desarrollo Económico (C=c1+c2+c3+c4+c5+c6+c7+c8+c9) c1) Asuntos Económicos, Comerciales y Laborales en General c2) Agropecuaria, Silvicultura, Pesca y Caza c3) Combustibles y Energía c4) Minería, Manufacturas y Construcción c5) Transporte					

Concepto (c)	Egresos					Subejercicio (e)
	Aprobado (d)	Ampliaciones/ (Reducciones)	Modificado	Devengado	Pagado	
c6) Comunicaciones						
c7) Turismo						
c8) Ciencia, Tecnología e Innovación						
c9) Otras Industrias y Otros Asuntos Económicos						
D. Otras No Clasificadas en Funciones Anteriores (D=d1+d2+d3+d4)						
d1) Transacciones de la Deuda Pública / Costo Financiero de la Deuda						
d2) Transferencias, Participaciones y Aportaciones Entre Diferentes Niveles y Ordenes de Gobierno						
d3) Saneamiento del Sistema Financiero						
d4) Adeudos de Ejercicios Fiscales Anteriores						
III. Total de Egresos (III = I + II)	41,770,580.00	18,700.00	41,789,280.00	13,560,040	13,554,241	28,229,270


 Elabóro
 C.P. Martín G. Portela Duarte
 Subdirector de Control Interno Admtnvo.


 Autorizó/Revisó
 Ing. Gonzalo Moreno Noriega/ C.P. Guadalupe Luna S.
 Director General de Admón./ Directora de Contabilidad y Finanzas

**Sistema Estatal de Evaluación
Estado Analítico del Ejercicio Presupuesto de Egresos
Por Partida del Gasto**

ETCA-II-13

**Financiera para el Desarrollo Económico de Sonora
Del 01 de Enero al 30 de Junio de 2018**

TRIMESTRE: Segundo de 2018

		(PESOS)						
Ejercicio del Presupuesto por Partida / Descripción	Egresos Aprobado Anual (1)	Ampliaciones/ (Reducciones) (2)	Egresos Modificado Anual (3=1+2)	Egresos Devengado Acumulado (4)	Egresos Pagado Acumulado (5)	Subejercicio (6 = 3 - 4)	% Avance Anual (7= 4/3)	
10000	\$ 25,270,580.00	\$ 18,700.00	\$ 25,289,280	\$ 10,757,359.38	\$ 10,757,359.38	14,531,921	60%	
11000	\$ 17,347,006.93	\$ -	17,347,007	7,073,462.88	7,073,462.88	10,273,544	41%	
11300	\$ 17,347,006.93	\$ -	17,347,007	7,073,462.68	7,073,462.68	10,273,544	41%	
11301	\$ 3,893,880.24	\$ -	3,893,880	1,896,135.10	1,896,135.10	1,997,745	46%	
11306	\$ 11,201,183.65	\$ -	11,201,184	4,129,863.52	4,129,863.52	7,071,320	37%	
11307	\$ 1,279,991.88	\$ -	1,279,992	576,658.90	576,658.90	703,333	45%	
11310	\$ 971,951.16	\$ -	971,951	470,805.16	470,805.16	501,146	48%	
13000	\$ 914,173.40	\$ -	914,173	212,951.32	212,951.32	701,222	23%	
13100	\$ 444,892.80	\$ -	444,893	211,670.79	211,670.79	233,222	48%	
13101	\$ 444,892.80	\$ -	444,893	211,670.79	211,670.79	233,222	48%	
13200	\$ 489,280.60	\$ -	489,281	1,280.53	1,280.53	488,000	0%	
13201	\$ 47,589.28	\$ -	47,589	-	-	47,589	0%	
13202	\$ 421,691.32	\$ -	421,691	1,280.53	1,280.53	420,411	0%	
14000	\$ 4,512,184.67	\$ -	4,512,185	2,434,845.38	2,434,845.38	2,077,339	54%	
14100	\$ 1,835,559.44	\$ -	1,835,559	915,950.51	915,950.51	919,609	50%	
14102	\$ 28,454.72	\$ -	28,455	326.04	326.04	28,129	1%	
14103	\$ 2,152.08	\$ -	2,152	1,136.82	1,136.82	1,015	55%	
14104	\$ 31,123.44	\$ -	31,123	15,792.78	15,792.78	15,331	51%	
14106	\$ 186,741.12	\$ -	186,741	94,756.47	94,756.47	91,985	51%	
14107	\$ 124,494.24	\$ -	124,494	63,170.78	63,170.78	61,323	51%	
14108	\$ 186,528.00	\$ -	186,528	93,264.00	93,264.00	93,264	50%	
14109	\$ 1,244,942.40	\$ -	1,244,942	631,710.84	631,710.84	613,232	51%	
14110	\$ 31,123.44	\$ -	31,123	15,792.78	15,792.78	15,331	51%	
14200	\$ 497,975.88	\$ -	497,976	252,838.51	252,838.51	245,137	51%	
14202	\$ 497,975.88	\$ -	497,976	252,838.51	252,838.51	245,137	51%	
14300	\$ 2,178,649.35	\$ -	2,178,649	1,266,056.36	1,266,056.36	912,593	58%	
14303	\$ 2,178,649.35	\$ -	2,178,649	1,266,056.36	1,266,056.36	912,593	58%	

Ejercicio del Presupuesto por Partida / Descripción		Egresos Aprobado Anual (1)	Ampliaciones/ (Reducciones) (2)	Egresos Modificado Anual (3=1+2)	Egresos Devengado Acumulado (4)	Egresos Pagado Acumulado (5)	Subejercicio (6=3-4)	% Avance Anual (7=4/3)
15000	OTRAS PRESTACIONES SOCIALES Y ECONOMICAS	\$ 16,275.00	\$ 18,700.00	\$ 34,975	\$ 17,600.00	\$ 17,600.00	17,375	50%
15400	PRESTACIONES CONTRACTUALES	\$ 16,275.00	\$ 18,700.00	\$ 34,975	\$ 17,600.00	\$ 17,600.00	17,375	50%
15421	BONO DE DIA DE MADRES	\$ 11,025.00	\$ 13,200.00	\$ 24,225	\$ 12,100.00	\$ 12,100.00	12,125	50%
15424	BONO DEL DIA DEL PADRE	\$ 5,250.00	\$ 5,500.00	\$ 10,750	\$ 5,500.00	\$ 5,500.00	5,250	51%
17000	PAGOS DE ESTIMULOS A SERVIDORES PUBLICOS	\$ 2,480,940.00	\$ -	\$ 2,480,940	\$ 1,018,500.00	\$ 1,018,500.00	1,462,440	41%
17100	ESTIMULOS	\$ 2,480,940.00	\$ -	\$ 2,480,940	\$ 1,018,500.00	\$ 1,018,500.00	1,462,440	41%
17102	ESTIMULOS AL PERSONAL	\$ 2,480,940.00	\$ -	\$ 2,480,940	\$ 1,018,500.00	\$ 1,018,500.00	1,462,440	41%
20000	MATERIALES Y SUMINISTROS	\$ 821,850.00	\$ -	\$ 821,850	\$ 285,523.08	\$ 279,754.00	536,327	35%
21000	MATERIALES DE ADMINISTRACIÓN, EMISIÓN DE DOCUMENTOS Y ARTICULOS	\$ 233,100.00	\$ 8,610.28	\$ 241,710	\$ 109,027.39	\$ 105,648.31	132,683	45%
21100	MATERIALES, UTILES Y EQUIPOS MENORES DE OFICINA	\$ 76,800.00	\$ 5,510.28	\$ 82,310	\$ 64,756.08	\$ 62,827.00	17,554	79%
21101	MATERIALES, UTILES Y EQUIPOS MENORES DE OFICINA	\$ 76,800.00	\$ 5,510.28	\$ 82,310	\$ 64,756.08	\$ 62,827.00	17,554	79%
21200	MATERIALES Y UTILES DE IMPRESIÓN Y REPRODUCCION	\$ 80,000.00	\$ -	\$ 80,000	\$ 31,438.81	\$ 29,988.81	48,561	39%
21201	MATERIALES Y UTILES DE IMPRESIÓN Y REPRODUCCION	\$ 80,000.00	\$ -	\$ 80,000	\$ 31,438.81	\$ 29,988.81	48,561	39%
21400	MATERIALES, UTILES Y EQUIPOS MENORES DE TECNOLOGIAS DE LA	\$ 8,500.00	\$ -	\$ 8,500	\$ 478.00	\$ 478.00	8,022	6%
21401	MATERIALES Y UTILES PARA EL PROCESAMIENTO DE EQUIPOS Y BIENES INFORMATICOS	\$ 8,500.00	\$ -	\$ 8,500	\$ 478.00	\$ 478.00	8,022	6%
21500	MATERIAL IMPRESO E INFORMACION DIGITAL	\$ 9,000.00	\$ 3,100.00	\$ 12,100	\$ 4,129.00	\$ 4,129.00	7,971	34%
21501	MATERIAL PARA INFORMACION	\$ 9,000.00	\$ 3,100.00	\$ 12,100	\$ 4,129.00	\$ 4,129.00	7,971	34%
21600	MATERIAL DE LIMPIEZA	\$ 23,800.00	\$ -	\$ 23,800	\$ 6,717.50	\$ 6,717.50	17,083	28%
21601	MATERIAL DE LIMPIEZA	\$ 23,800.00	\$ -	\$ 23,800	\$ 6,717.50	\$ 6,717.50	17,083	28%
21800	MATERIALES PARA EL REGISTRO E IDENTIFICACION DE BIENES Y	\$ 35,000.00	\$ -	\$ 35,000	\$ 1,508.00	\$ 1,508.00	33,492	4%
21801	PLACAS, ENGOMADOS, CALCOMANIAS Y HOLOGRAMAS	\$ 35,000.00	\$ -	\$ 35,000	\$ 1,508.00	\$ 1,508.00	33,492	4%
22000	ALIMENTOS Y UTENSILIOS	\$ 86,500.00	\$ 5,510.28	\$ 92,010.28	\$ 26,407.76	\$ 24,887.76	54,582	33%
22100	PRODUCTOS ALIMENTICIOS PARA PERSONAS	\$ 85,000.00	\$ 5,510.28	\$ 90,510.28	\$ 26,038.20	\$ 24,518.20	53,452	33%
22101	PRODUCTOS ALIMENTICIOS PARA EL PERSONAL EN LAS INSTALACIONES	\$ 71,000.00	\$ 5,510.28	\$ 76,510.28	\$ 21,043.21	\$ 21,043.21	44,447	32%
22106	ADQUISICION DE AGUA POTABLE	\$ 14,000.00	\$ -	\$ 14,000	\$ 4,994.99	\$ 3,474.99	9,005	36%
22300	UTENSILIOS PARA EL SERVICIO DE ALIMENTACION	\$ 1,500.00	\$ -	\$ 1,500	\$ 369.56	\$ 369.56	1,130	25%
22301	UTENSILIOS PARA EL SERVICIO DE ALIMENTACION	\$ 1,500.00	\$ -	\$ 1,500	\$ 369.56	\$ 369.56	1,130	25%
24000	MATERIALES Y ARTICULOS DE CONSTRUCCION Y DE REPARACION	\$ 48,500.00	\$ -	\$ 48,500	\$ 4,327.61	\$ 4,327.61	44,172	9%
24600	MATERIAL ELECTRICO Y ELECTRONICO	\$ 14,500.00	\$ -	\$ 14,500	\$ 4,327.61	\$ 4,327.61	10,172	30%
24601	MATERIAL ELECTRICO Y ELECTRONICO	\$ 14,500.00	\$ -	\$ 14,500	\$ 4,327.61	\$ 4,327.61	10,172	30%
24800	MATERIALES COMPLEMENTARIOS	\$ 34,000.00	\$ -	\$ 34,000	\$ -	\$ -	34,000	0%
24801	MATERIALES COMPLEMENTARIOS	\$ 34,000.00	\$ -	\$ 34,000	\$ -	\$ -	34,000	0%
25000	PRODUCTOS QUIMICOS, FARMACEUTICOS Y DE LABORATORIO	\$ 2,550.00	\$ -	\$ 2,550	\$ 1,534.40	\$ 1,534.40	1,016	60%

Ejercicio del Presupuesto por Partida / Descripción		Egresos Aprobado Anual (1)	Ampliaciones/ (Reducciones) (2)	Egresos Modificado Anual (3=1+2)	Egresos Devengado Acumulado (4)	Egresos Pagado Acumulado (5)	Subejercicio (6=3-4)	% Avance Anual (7=4/3)
25300	MEDICINAS Y PRODUCTOS FARMACEUTICOS	\$ 2,550.00	\$ -	2,550 \$	1,534.40 \$	1,534.40 \$	1,016	65%
25301	MEDICINAS Y PRODUCTOS FARMACEUTICOS	\$ 2,550.00	\$ -	2,550 \$	1,534.40 \$	1,534.40 \$	1,016	65%
26000	COMBUSTIBLES, LUBRICANTES Y ADITIVOS	\$ 330,400.00	\$ 3,100.00	327,300 \$	138,098.99 \$	138,098.99 \$	189,201	42%
26100	COMBUSTIBLES, LUBRICANTES Y ADITIVOS	\$ 330,400.00	\$ 3,100.00	327,300 \$	138,098.99 \$	138,098.99 \$	189,201	42%
26101	COMBUSTIBLES	\$ 330,400.00	\$ 3,100.00	327,300 \$	138,098.99 \$	138,098.99 \$	189,201	42%
27000	VESTUARIO, BLANCOS, PRENDAS DE PROTECCION Y ARTICULOS DEPORTIVOS	\$ 36,800.00	\$ -	36,800 \$	- \$	- \$	36,800	0%
27100	VESTUARIO Y UNIFORMES	\$ 26,800.00	\$ -	26,800 \$	- \$	- \$	26,800	0%
27101	VESTUARIOS Y UNIFORMES	\$ 26,800.00	\$ -	26,800 \$	- \$	- \$	26,800	0%
27200	PRENDAS DE SEGURIDAD Y PROTECCION PERSONAL	\$ 10,000.00	\$ -	10,000 \$	- \$	- \$	10,000	0%
27201	PRENDAS DE SEGURIDAD Y PROTECCION PERSONAL	\$ 10,000.00	\$ -	10,000 \$	- \$	- \$	10,000	0%
29000	HERRAMIENTAS, REFACCIONES Y ACCESORIOS MENORES	\$ 84,000.00	\$ -	84,000 \$	6,126.93 \$	5,256.93 \$	77,873	7%
29100	HERRAMIENTAS MENORES	\$ -	\$ 629.00	629 \$	388.00 \$	388.00 \$	241	62%
29101	HERRAMIENTAS MENORES	\$ -	\$ 629.00	629 \$	388.00 \$	388.00 \$	241	62%
29400	REFACCIONES Y ACCESORIOS MENORES DE EQUIPO DE COMPUTO Y	\$ 20,000.00	\$ -	19,871 \$	1,639.00 \$	1,639.00 \$	18,232	8%
29401	REFACCIONES Y ACCESORIOS MENORES DE EQUIPO DE COMPUTO Y TECNOLOGIAS DE LA INFORMACION	\$ 20,000.00	\$ -	19,871 \$	1,639.00 \$	1,639.00 \$	18,232	8%
29600	REFACCIONES Y ACCESORIOS MENORES DE EQUIPO DE TRANSPORTE	\$ 64,000.00	\$ -	63,500 \$	4,099.93 \$	3,229.93 \$	59,400	6%
29601	REFACCIONES Y ACCESORIOS MENORES DE EQUIPO DE TRANSPORTE	\$ 64,000.00	\$ -	63,500 \$	4,099.93 \$	3,229.93 \$	59,400	6%
30000	SERVICIOS GENERALES	\$ 4,478,150.00	\$ -	4,478,150 \$	1,607,020.26 \$	1,607,020.26 \$	2,871,130	36%
31000	SERVICIOS BASICOS	\$ 527,600.00	\$ -	527,600 \$	153,069.89 \$	153,069.89 \$	374,530	28%
31100	ENERGIA ELECTRICA	\$ 320,000.00	\$ -	320,000 \$	89,123.72 \$	89,123.72 \$	230,876	28%
31101	ENERGIA ELECTRICA	\$ 320,000.00	\$ -	320,000 \$	89,123.72 \$	89,123.72 \$	230,876	28%
31300	AGUA	\$ 34,600.00	\$ -	34,600 \$	9,371.46 \$	9,371.46 \$	25,229	27%
31301	AGUA POTABLE	\$ 34,600.00	\$ -	34,600 \$	9,371.46 \$	9,371.46 \$	25,229	27%
31400	TELEFONIA TRADICIONAL	\$ 110,000.00	\$ -	110,000 \$	40,629.63 \$	40,629.63 \$	69,370	37%
31401	TELEFONIA TRADICIONAL	\$ 110,000.00	\$ -	110,000 \$	40,629.63 \$	40,629.63 \$	69,370	37%
31500	TELEFONIA CELULAR	\$ 18,000.00	\$ -	18,000 \$	5,506.69 \$	5,506.69 \$	12,493	31%
31501	TELEFONIA CELULAR	\$ 18,000.00	\$ -	18,000 \$	5,506.69 \$	5,506.69 \$	12,493	31%
31800	SERVICIOS POSTALES Y TELEGRAFICOS	\$ 45,000.00	\$ -	45,000 \$	8,438.39 \$	8,438.39 \$	36,562	19%
31801	SERVICIO POSTAL	\$ 45,000.00	\$ -	45,000 \$	8,438.39 \$	8,438.39 \$	36,562	19%
32000	SERVICIO DE ARRENDAMIENTO	\$ 367,500.00	\$ 800.00	368,300 \$	156,200.02 \$	156,200.02 \$	212,100	42%
32200	ARRENDAMIENTO DE EDIFICIOS	\$ 310,000.00	\$ 365.02	310,365 \$	154,999.98 \$	154,999.98 \$	155,365	89%
32201	ARRENDAMIENTO DE EDIFICIOS	\$ 310,000.00	\$ 365.02	310,365 \$	154,999.98 \$	154,999.98 \$	155,365	89%
32300	ARRENDAMIENTO DE MOBILIARIO Y EQUIPO DE ADMINISTRACION	\$ 55,000.00	\$ -	54,635 \$	- \$	- \$	54,635	0%

Ejercicio del Presupuesto por Partida / Descripción	Egresos Aprobado Anual (1)	Ampliaciones/ (Reducciones) (2)	Egresos Modificado Anual (3=1+2)	Egresos Devengado Acumulado (4)	Egresos Pagado Acumulado (5)	Subejercicio (6=3-4)	% Avance Anual (7=4/3)
32301 ARRENDAMIENTO DE MUEBLES, MAQUINARIA Y EQUIPO	\$ 55,000.00	\$ 365.02	\$ 54,635	\$ -	\$ -	54,635	0%
32700 ARRENDAMIENTO DE ACTIVOS INTANGIBLES	\$ 2,500.00	\$ 800.00	\$ 3,300	\$ 1,200.04	\$ 1,200.04	2,100	38%
32701 PATENTES, REGALIAS Y OTROS	\$ 2,500.00	\$ 800.00	\$ 3,300	\$ 1,200.04	\$ 1,200.04	2,100	38%
33000 SERVICIOS PROFESIONALES, CIENTIFICOS, TECNICOS Y OTROS SERVICIOS	\$ 944,040.00	\$ 800.00	\$ 943,240	\$ 174,378.95	\$ 174,378.95	768,861	18%
33100 SERVICIOS LEGALES, DE CONTABILIDAD, AUDITORIAS Y	\$ 275,000.00	\$ 800.00	\$ 274,200	\$ 1,595.00	\$ 1,595.00	272,605	1%
33101 SERVICIOS LEGALES, DE CONTABILIDAD, AUDITORIAS Y RELACIONADOS	\$ 275,000.00	\$ 800.00	\$ 274,200	\$ 1,595.00	\$ 1,595.00	272,605	1%
33300 SERVICIOS DE CONSULTORIA ADMINISTRATIVA, PROCESOS, TECNICA	\$ 377,040.00	\$ -	\$ 377,040	\$ 102,079.91	\$ 102,079.91	274,960	27%
33301 SERVICIOS DE INFORMATICA	\$ 167,040.00	\$ -	\$ 167,040	\$ 32,480.00	\$ 32,480.00	134,560	19%
33302 SERVICIOS DE CONSULTORIAS	\$ 210,000.00	\$ -	\$ 210,000	\$ 69,599.91	\$ 69,599.91	140,400	33%
33400 SERVICIOS DE CAPACITACION	\$ 80,000.00	\$ -	\$ 80,000	\$ -	\$ -	80,000	0%
33401 SERVICIOS DE CAPACITACION	\$ 80,000.00	\$ -	\$ 80,000	\$ -	\$ -	80,000	0%
33600 SERVICIOS DE APOYO ADMINISTRATIVO, TRADUCCION,	\$ 10,000.00	\$ -	\$ 10,000	\$ 96.00	\$ 96.00	9,904	1%
33603 IMPRESIONES Y PUBLICACIONES OFICIALES	\$ 10,000.00	\$ -	\$ 10,000	\$ 96.00	\$ 96.00	9,904	1%
33800 SERVICIOS DE VIGILANCIA	\$ 202,000.00	\$ -	\$ 202,000	\$ 70,608.04	\$ 70,608.04	131,392	35%
33801 SERVICIOS DE VIGILANCIA	\$ 202,000.00	\$ -	\$ 202,000	\$ 70,608.04	\$ 70,608.04	131,392	35%
34000 SERVICIOS FINANCIEROS, BANCARIOS Y COMERCIALES	\$ 960,600.00	\$ -	\$ 960,600	\$ 690,741.88	\$ 690,741.88	269,858	72%
34100 SERVICIOS FINANCIEROS Y BANCARIOS	\$ 165,000.00	\$ -	\$ 165,000	\$ 48,166.45	\$ 48,166.45	116,834	29%
34101 SERVICIOS FINANCIEROS Y BANCARIOS	\$ 165,000.00	\$ -	\$ 165,000	\$ 48,166.45	\$ 48,166.45	116,834	29%
34400 SEGUROS DE RESPONSABILIDAD PATRIMONIAL Y FIANZAS	\$ 750,000.00	\$ -	\$ 750,000	\$ 642,575.43	\$ 642,575.43	107,425	86%
34401 SEGUROS DE RESPONSABILIDAD PATRIMONIAL Y FIANZAS	\$ 750,000.00	\$ -	\$ 750,000	\$ 642,575.43	\$ 642,575.43	107,425	86%
34700 FLETES Y MANIOBRAS	\$ 45,600.00	\$ -	\$ 45,600	\$ -	\$ -	45,600	0%
34701 FLETES Y MANIOBRAS	\$ 45,600.00	\$ -	\$ 45,600	\$ -	\$ -	45,600	0%
35000 SERVICIOS DE INSTALACION, REPARACION, MANTENIMIENTO Y CONSERVACION	\$ 1,010,000.00	\$ -	\$ 1,010,000	\$ 176,393.57	\$ 176,393.57	833,606	17%
35100 CONSERVACION Y MANTENIMIENTO MENOR DE INMUEBLES	\$ 370,000.00	\$ -	\$ 370,000	\$ 70,269.72	\$ 70,269.72	299,730	19%
35101 MANTENIMIENTO Y CONSERVACION DE INMUEBLES	\$ 370,000.00	\$ -	\$ 370,000	\$ 70,269.72	\$ 70,269.72	299,730	19%
35200 INSTALACION, REPARACION Y MANTENIMIENTO DE MOBILIARIO Y	\$ 31,000.00	\$ -	\$ 31,000	\$ 3,316.66	\$ 3,316.66	27,683	11%
35201 MANTENIMIENTO Y CONSERVACION DE MOBILIARIO Y EQUIPO	\$ 31,000.00	\$ -	\$ 31,000	\$ 3,316.66	\$ 3,316.66	27,683	11%
35300 INSTALACION, REPARACION Y MANTENIMIENTO DE EQUIPO DE	\$ 270,000.00	\$ -	\$ 270,000	\$ 3,248.00	\$ 3,248.00	266,752	1%
35302 MANTENIMIENTO Y CONSERVACION DE BIENES INFORMATICOS	\$ 270,000.00	\$ -	\$ 270,000	\$ 3,248.00	\$ 3,248.00	266,752	1%
35500 REPARACION Y MANTENIMIENTO DE EQUIPO DE TRANSPORTE	\$ 92,000.00	\$ -	\$ 92,000	\$ 16,762.29	\$ 16,762.29	75,238	18%

Ejercicio del Presupuesto por Partida / Descripción		Egresos Aprobado Anual (1)	Ampliaciones/ (Reducciones) (2)	Egresos Modificado Anual (3=1+2)	Egresos Devengado Acumulado (4)	Egresos Pagado Acumulado (5)	Subejercicio (6=3-4)	% Avance Anual (7=4/3)
35501	MANTENIMIENTO Y CONSERVACION DE EQUIPO DE TRANSPORTE	\$ 92,000.00	\$ -	92,000 \$	16,762.29 \$	16,762.29 \$	75,238	16%
35700	INSTALACION, REPARACION Y MANTENIMIENTO DE MAQUINARIA.	\$ 195,000.00	\$ -	195,000 \$	66,018.34 \$	66,018.34 \$	128,982	34%
35701	MANTENIMIENTO Y CONSERVACION DE MAQUINARIA Y EQUIPO	\$ 195,000.00	\$ -	195,000 \$	66,018.34 \$	66,018.34 \$	128,982	34%
35900	SERVICIOS DE JARDINERIA Y FUMIGACION	\$ 52,000.00	\$ -	52,000 \$	16,778.56 \$	16,778.56 \$	35,221	32%
35901	SERVICIOS DE JARDINERIA Y FUMIGACION	\$ 52,000.00	\$ -	52,000 \$	16,778.56 \$	16,778.56 \$	35,221	32%
36000	SERVICIOS DE COMUNICACION SOCIAL Y PUBLICIDAD	\$ 150,000.00	\$ -	150,000 \$	\$ -	\$ -	150,000	0%
36200	DIFUSION POR RADIO, TELEVISION Y OTROS MEDIOS DE MENSAJES	\$ 150,000.00	\$ -	150,000 \$	\$ -	\$ -	150,000	0%
36201	DIFUSION POR RADIO, TELEVISION Y OTROS MEDIOS DE MENSAJES COMERCIALES PARA PROMOVER LA VENTA DE PRODUCTOS O SERVICIOS	\$ 150,000.00	\$ -	150,000 \$	\$ -	\$ -	150,000	0%
37000	SERVICIOS DE TRASLADO Y VIATICOS	\$ 357,000.00	\$ -	357,000 \$	189,643.64 \$	189,643.64 \$	167,356	50%
37100	PASAJES AEREOS	\$ 100,000.00	\$ -	100,000 \$	47,937.54 \$	47,937.54 \$	52,062	48%
37101	PASAJES AEREOS	\$ 100,000.00	\$ -	100,000 \$	47,937.54 \$	47,937.54 \$	52,062	48%
37200	PASAJES TERRESTRES	\$ 2,000.00	\$ -	2,000 \$	425.10 \$	425.10 \$	1,575	21%
37201	PASAJES TERRESTRES	\$ 2,000.00	\$ -	2,000 \$	425.10 \$	425.10 \$	1,575	21%
37500	VIATICOS EN EL PAIS	\$ 225,000.00	\$ -	225,000 \$	131,153.40 \$	131,153.40 \$	93,847	89%
37501	VIATICOS EN EL PAIS	\$ 175,000.00	\$ -	175,000 \$	107,353.40 \$	107,353.40 \$	67,647	61%
37502	GASTOS DE CAMINO	\$ 50,000.00	\$ -	50,000 \$	23,800.00 \$	23,800.00 \$	26,200	48%
37900	OTROS SERVICIOS DE TRASLADO Y HOSPEDAJE	\$ 30,000.00	\$ -	30,000 \$	10,127.60 \$	10,127.60 \$	19,872	34%
37901	CUOTAS	\$ 30,000.00	\$ -	30,000 \$	10,127.60 \$	10,127.60 \$	19,872	34%
38000	SERVICIOS OFICIALES	\$ 100,000.00	\$ -	100,000 \$	45,795.56 \$	45,795.56 \$	54,204	46%
38200	GASTOS DE ORDEN SOCIAL Y CULTURAL	\$ 75,000.00	\$ -	75,000 \$	28,056.31 \$	28,056.31 \$	46,944	37%
38201	GASTOS DE ORDEN SOCIAL Y CULTURAL	\$ 75,000.00	\$ -	75,000 \$	28,056.31 \$	28,056.31 \$	46,944	37%
38300	CONGRESOS Y CONVENCIONES	\$ 25,000.00	\$ -	25,000 \$	17,739.25 \$	17,739.25 \$	7,261	71%
38301	CONGRESOS Y CONVENCIONES	\$ 25,000.00	\$ -	25,000 \$	17,739.25 \$	17,739.25 \$	7,261	71%
39000	OTROS SERVICIOS GENERALES	\$ 61,410.00	\$ -	61,410 \$	20,796.75 \$	20,796.75 \$	40,613	34%
39200	IMPUESTOS Y DERECHOS	\$ 61,410.00	\$ -	61,410 \$	20,796.75 \$	20,796.75 \$	40,613	34%
39201	IMPUESTOS Y DERECHOS	\$ 61,410.00	\$ -	61,410 \$	20,796.75 \$	20,796.75 \$	40,613	34%
40000	TRANSFERENCIAS, ASIGNACIONES, SUBSIDIOS Y OTRAS AYUDAS	\$ 2,000,000.00	\$ -	2,000,000 \$	\$ -	\$ -	2,000,000	0%
44000	AYUDAS SOCIALES	\$ 2,000,000.00	\$ -	2,000,000 \$	\$ -	\$ -	2,000,000	0%
44100	AYUDAS SOCIALES A PERSONAS	\$ 2,000,000.00	\$ -	2,000,000 \$	\$ -	\$ -	2,000,000	0%
44102	TRANSFERENCIAS PARA APOYOS EN PROGRAMAS SOCIALES	\$ 2,000,000.00	\$ -	2,000,000 \$	\$ -	\$ -	2,000,000	0%
50000	BIENES MUEBLES, INMUEBLES E INTANGIBLES	\$ 1,500,000.00	\$ -	1,500,000 \$	910,107.71 \$	910,107.71 \$	589,892	61%
51000	MOBILIARIO Y EQUIPO DE ADMINISTRACION	\$ 215,000.00	\$ 25,118.42	240,118 \$	28,857.22 \$	28,857.22 \$	211,261	12%
51100	MUEBLES DE OFICINA Y ESTANTERIA	\$ 16,000.00	\$ 25,118.42	41,118 \$	28,857.22 \$	28,857.22 \$	12,261	70%

Ejercicio del Presupuesto por Partida / Descripción		Egresos Aprobado Anual (1)	Ampliaciones/ (Reducciones) (2)	Egresos Modificado Anual (3=1+2)	Egresos Devengado Acumulado (4)	Egresos Pagado Acumulado (5)	Subejercicio (6=3-4)	% Avance Anual (7=4/3)
51101	MOBILIARIO	\$ 16,000.00	\$ 25,118.42	41,118	\$ 28,857.22	\$ 28,857.22	12,261	70%
51500	EQUIPO DE COMPUTO Y DE TECNOLOGIAS DE LA INFORMACION	\$ 169,000.00	\$ -	169,000	\$ -	\$ -	169,000	0%
51501	BIENES INFORMATICOS	\$ 169,000.00	\$ -	169,000	\$ -	\$ -	169,000	0%
51900	OTROS MOBILIARIOS Y EQUIPOS DE ADMINISTRACION	\$ 30,000.00	\$ -	30,000	\$ -	\$ -	30,000	0%
51901	EQUIPO DE ADMINISTRACION	\$ 30,000.00	\$ -	30,000	\$ -	\$ -	30,000	0%
52000	MOBILIARIO Y EQUIPO EDUCACIONAL Y RECREATIVO	\$ 15,000.00	\$ -	15,000	\$ -	\$ -	15,000	0%
52300	CAMARAS FOTOGRAFICAS Y DE VIDEO	\$ 15,000.00	\$ -	15,000	\$ -	\$ -	15,000	0%
52301	CAMARAS FOTOGRAFICAS Y DE VIDEO	\$ 15,000.00	\$ -	15,000	\$ -	\$ -	15,000	0%
54000	VEHICULOS Y EQUIPO DE TRANSPORTE	\$ 1,218,000.00	\$ -	1,192,882	\$ 857,822.00	\$ 857,822.00	335,060	72%
54100	VEHICULOS Y EQUIPO TERRESTRE	\$ 1,218,000.00	\$ -	1,192,882	\$ 857,822.00	\$ 857,822.00	335,060	72%
54101	AUTOMOVILES Y CAMIONES	\$ 1,218,000.00	\$ -	1,192,882	\$ 857,822.00	\$ 857,822.00	335,060	72%
59000	ACTIVOS INTANGIBLES	\$ 52,000.00	\$ -	52,000	\$ 23,428.49	\$ 23,428.49	28,572	45%
59700	LICENCIAS INFORMATICAS E INTELECTUALES	\$ 52,000.00	\$ -	52,000	\$ 23,428.49	\$ 23,428.49	28,572	45%
59701	LICENCIAS INFORMATICAS E INTELECTUALES	\$ 52,000.00	\$ -	52,000	\$ 23,428.49	\$ 23,428.49	28,572	45%
70000	INVERSIONES FINANCIERAS Y OTRAS PROVISIONES	\$ 7,700,000.00	\$ -	7,700,000	\$ -	\$ -	7,700,000	0%
71000	INVERSIONES PARA EL FOMENTO DE ACTIVIDADES PRODUCTIVAS	\$ 7,700,000.00	\$ -	7,700,000	\$ -	\$ -	7,700,000	0%
71100	CREDITOS OTORGADOS POR ENTIDADES FEDERATIVAS Y MUNICIPIOS	\$ 7,700,000.00	\$ -	7,700,000	\$ -	\$ -	7,700,000	0%
71101	CREDITOS OTORGADOS POR ENT.FEDERATIVAS Y MUNICIPIOS. AL SECTOR SOCIAL Y PRIVADO PARA EL FOMENTO DE ACTIVIDADES PRODUCTIVAS	\$ 7,700,000.00	\$ -	7,700,000	\$ -	\$ -	7,700,000	0%
	Total del Gasto	\$ 41,770,580.00	\$ 18,700.00	41,789,280	\$ 13,560,010	\$ 13,554,241	28,229,270	32%

Elaboró
C.P. Martín G. Portela Duarte
Subdirector de Control Interno Admitivo.

Autorizó/Revisó
Ing. Gonzalo Moreno Noriega / C.P. Guadalupe Luna S.
Director General de Admón. / Directora de Contabilidad y Finanzas


Sistema Estatal de Evaluación
Estado Analítico del Ejercicio de Presupuesto de Egresos- Detallado – LDF
(Clasificación de Servicios Personales por Categoría)
Financiera para el Desarrollo Económico de Sonora
Del 01 de Enero al 30 de Junio de 2018

ETCA-II-14

(PESOS)

TRIMESTRE: Segundo de 2018

Concepto (c)	Egresos					Subejercicio (e)
	Aprobado (d)	Ampliaciones/ (Reducciones)	Modificado	Devengado	Pagado	
I. Gasto No Etiquetado (I=A+B+C+D+E+F)	25,270,580.00	18,700.00	25,289,280.00	10,757,359.38	10,757,359.38	14,531,920.62
A. Personal Administrativo y de Servicio Público	25,270,580.00	18,700.00	25,289,280.00	10,757,359.38	10,757,359.38	14,531,920.62
B. Magisterio						
C. Servicios de Salud (C=c1+c2)						
c1) Personal Administrativo						
c2) Personal Médico, Paramédico y afin						
D. Seguridad Pública						
E. Gastos asociados a la implementación de nuevas leyes federales o reformas a las mismas (E = e1 + e2)						
e1) Nombre del Programa o Ley 1						
e2) Nombre del Programa o Ley 2						
F. Sentencias laborales definitivas						
II. Gasto Etiquetado (II=A+B+C+D+E+F)						
A. Personal Administrativo y de Servicio Público						
B. Magisterio						
C. Servicios de Salud (C=c1+c2)						
c1) Personal Administrativo						
c2) Personal Médico, Paramédico y afin						
D. Seguridad Pública						
E. Gastos asociados a la implementación de nuevas leyes federales o reformas a las mismas (E = e1 + e2)						
e1) Nombre del Programa o Ley 1						
e2) Nombre del Programa o Ley 2						
F. Sentencias laborales definitivas						
III. Total del Gasto en Servicios Personales (III = I + II)	25,270,580.00	18,700.00	25,289,280.00	10,757,359.38	10,757,359.38	14,531,921


Elaboró

C.P. Martín G. Portela Duarte
Subdirector de Control Interno Admtivo.


Autorizó/Revisó

Ing. Gonzalo Moreno Noriega/ C.P. Guadalupe Luna S.
Director General de Admón./ Directora de Contabilidad y Finanzas

Sistema Estatal de Evaluación
Conciliación entre los Egresos Presupuestarios y los Gastos Contables
Financiera para el Desarrollo Económico de Sonora

ETCA-II-15

Al 30 de Junio de 2018

(Pesos)

TRIMESTRE: Segundo de 2018


1. Total de Egresos Presupuestarios		13,560,010
--	--	-------------------


(MENOS)

2. Egresos Presupuestarios no contables		910,107.71
Mobiliario y equipo de administración	28,857.22	
Mobiliario y equipo educacional y recreativo	-	
Equipo e instrumental médico y de laboratorio	-	
Vehículos y equipo de transporte	857,822.00	
Equipo de defensa y seguridad	-	
Maquinaria, otros equipos y herramientas	-	
Archivos biológicos	-	
Bienes inmuebles	-	
Activos intangibles	23,428.49	
Obra pública en bienes propios	-	
Acciones y participaciones de capital	-	
Compra de títulos y valores	-	
Inversiones en fideicomisos, mandatos y otros análogos	-	
Provisiones para contingencias y otras erogaciones especiales	-	
Armonización de la deuda pública	-	
Adeudos de ejercicios fiscales anteriores (ADEFAS)	-	
Otros Egresos Presupuestales No Contables		

(MAS)

3. Gastos contables no presupuestarios		117,830.00
Estimaciones, depreciaciones, deterioros, obsolescencia y amortizaciones	117,830.00	
Provisiones	-	
Disminución de inventarios	-	
Aumento por insuficiencia de estimaciones por pérdida o deterioro u obsolescencia	-	
Aumento por insuficiencia de provisiones	-	
Otros gastos	-	
Otros Gastos Contables No Presupuestales		
4. Total de Gasto Contable (4= 1 - 2 + 3)		12,767,732.72


 Elaboró
 C.P. Martín G. Portela Duarte
 Subdirector de Control Interno Admtivo.


 Autorizó/Revisó
 Ing. Gonzalo Moreno Noriega/ C.P. Guadalupe Luna S.
 Director General de Admón./ Directora de Contabilidad y Finanzas

Sistema Estatal de Evaluación
Endeudamiento Neto
Financiera para el Desarrollo Economico de Sonora
Del 01 de Enero al 30 de Junio de 2018


ETCA-II-16


(pesos)

TRIMESTRE: Segundo de 2018

Identificación del crédito o Instrumento	Contratacion / Colocación	Amortización	Endeudamiento Neto
	A	B	C=A-B
Créditos Bancarios			
1			
2			
3			0.00
4			0.00
5			0.00
6			0.00
7			0.00
8			0.00
9			0.00
10			0.00
Total Créditos Bancarios	0.00	0.00	0.00
Otros Instrumentos de Deuda			
1			
2			
3			
4			
5			
6			
7			
8			
9			
10			
Total Otros Instrumentos de Deuda	0.00	0.00	0.00
TOTAL	0.00	0.00	0.00

"Bajo protesta de decir verdad declaramos que los Estados Financieros y sus Notas, son razonablemente correctos y son responsabilidad del emisor"


Elaboró
C.P. Martín G. Portela Duarte
Subdirector de Control Interno Admtivo.


Autorizó/Revisó
Ing. Gonzalo Moreno Noriega / C.P. Guadalupe Luna S.
Director Gral. de Admón./ Dir. de Contabilidad y Finanzas

Sistema Estatal de Evaluación
Intereses de la Deuda
Financiera para el Desarrollo Economico de Sonora
Del 01 de Enero al 30 de Junio de 2018


ETCA-II-17

(pesos)

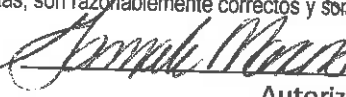
TRIMESTRE: Segundo de 2018

Identificación del crédito o Instrumento	Devengado	Pagado
Créditos Bancarios		
1		
2		
3		
4		
5		
6		
7		
8		
9		
10		
Total de Interés Créditos Bancarios	0.00	0.00
Otros Instrumentos de Deuda		
1		
2		
3		
4		
5		
6		
7		
8		
9		
10		
Total Intereses Otros Instrumentos de Deuda	0.00	0.00
TOTAL	0.00	0.00

"Bajo protesta de decir verdad declaramos que los Estados Financieros y sus Notas, son razonablemente correctos y son responsabilidad del emisor"



 Elaboró
 C.P. Martín G. Portela Duarte
 Subdirector de Control Interno Admtivo.



 Autorizó/Revisó
 Ing. Gonzalo Moreno Noriega / C.P. Guadalupe Luna S.
 Director Gral. de Admón./ Dir. de Contabilidad y Finanzas

**Sistema Estatal de Evaluación
Gasto Por Categoría Programática
Financiera para el Desarrollo Económico de Sonora
Del 01 de Enero al 30 de Junio de 2018**

ETCA-III-01


(PESOS)

TRIMESTRE: Segundo de 2018

Concepto	Egresos Aprobado Anual (1)	Ampliaciones/ (Reducciones) (2)	Egresos Modificado Anual (3=1+2)	Egresos Devengado Anual (4)	Egresos Pagado Anual (5)	Subejercicio (6=3-4)
Programas						
Subsidios: Sector Social y Privado o Estados y Municipios	0	0	0	0	0	0
Sujetos a Reglas de Operación			0			0
Otros Subsidios			0			0
Desempeño de las Funciones:	31,898,269	84,005	31,982,275	9,720,900	9,717,118	22,261,374
Prestación de Servicios Públicos	0	0	0			0
Provisión de Bienes Públicos	0	0	0			0
Planeación, Seguimiento y Evaluación de Políticas Públicas	0	0	0			0
Promoción y Fomento	31,898,269	84,005	31,982,275	9,720,900	9,717,118	22,261,374
Regulación y Supervisión	0	0	0			0
Funciones de las Fuerzas Armadas (Únicamente el Gobierno Federal)	0	0	0			0
Específicos	0	0	0			0
Proyectos de Inversión	0	0	0			0
Administrativos y de Apoyos	9,872,311	-65,305	9,807,005	3,839,110	3,837,124	5,967,895
Apoyo al Proceso Presupuestario y para Mejorar la Eficiencia Institucional	9,872,311	-65,305	9,807,005	3,839,110	3,837,124	5,967,895
Apoyo a la Función Pública y al Mejoramiento de la Gestión			0			0
Operaciones Ajenas			0			0
Compromisos	0	0	0	0	0	0
Obligaciones de Cumplimiento de Resolución Jurisdiccional			0			0
Desastres Naturales			0			0
Obligaciones	0	0	0	0	0	0
Pensiones y Jubilaciones			0			0
Aportaciones a la Seguridad Social			0			0
Aportaciones a Fondos de Estabilización			0			0
Aportaciones a Fondos de Inversión y Reestructura de Pensiones			0			0
Programas de gasto Federalizado (Gobierno Federal)	0	0	0	0	0	0
Gasto Federalizado			0			0
Participaciones a Entidades Federativas y Municipios			0			0
Costo Financiero, Deuda o Apoyo a Deudores y Ahorradores de la Banca			0			0
Adeudos de Ejercicios Fiscales Anteriores			0			0
Total del Gasto	41,770,580	18,700	41,789,280	13,560,010	13,554,241	28,229,270


Laboró

C.P. Martín G. Portela Duarte
Subdirector de Control Interno Admtivo.


Autorizó/Revisó

Ing. Gonzalo Moreno Noriega/ C.P. Guadalupe Luna S.
Director Gral. de Admón./ Dir. de Contabilidad y Finanzas.

Sistema Estatal de Evaluación
Gastos por proyectos de Inversión
Financiera para el Desarrollo Economico de Sonora
Del 01 de Enero al 30 de Junio de 2018
(pesos)

ETCA-III-03


TRIMESTRE: Segundo de 2018

GASTO DE INVERSION EJERCIDO:		
NOMBRE DEL PROYECTO	MONTO EROGADO	ORIGEN DEL RECURSO*
NADA QUE INFORMAR EN ESTE APARTADO		

* Se deberán informar con todas las fuentes del recurso.


Ya sean obras con Recurso Federal, Recurso Estatal e Ingresos Propios del ente Público.

"Bajo protesta de decir verdad declaramos que los Estados Financieros y sus Notas, son razonablemente correctos y son responsabilidad del emisor"




Elaboró

C.P. Martín G. Portela Duarte
Subdirector de Control Interno Admtivo.



Autorizó/Revisó

Ing. Gonzalo Moreno Noriega/ C.P. Guadalupe Luna S.
Director General de Admón./ Dif. de Contabilidad y Finanzas



Gobierno del Estado de Sonora

GOBIERNO DEL ESTADO DE SONORA

INFORME DE AVANCE PROGRAMÁTICO 2018 POR INDICADOR


TRIMESTRE: SEGUNDO

DEPENDENCIA / ENTIDAD	FINANCIERA PARA EL DESARROLLO ECONÓMICO DE SONORA (FIDESON)	ACUMULABLE	SI	ESTRATÉGICO	
UNIDAD ADMINISTRATIVA	COORDINACIÓN EJECUTIVA	TIPO DE INDICADOR			
CLAVE PROGRAMÁTICA	41192001003101E302F03131M1	DIMENSIÓN DEL INDICADOR		EFICIENCIA	
NOMBRE DEL INDICADOR	FINANCIAMIENTOS OTORGADOS A PERSONAS FÍSICAS Y MORALES	DESCRIPCIÓN DEL NUMERADOR			MONTO DE CRÉDITOS PROGRAMADOS EN MILES DE
DESCRIPCIÓN	MONTO DE CRÉDITOS OTORGADOS A PERSONAS FÍSICAS Y MORALES	UNIDAD DE MEDIDA DEL DENOMINADOR			MILES DE PESOS
MÉTODO DE CÁLCULO	TOTAL DE CRÉDITOS PROGRAMADOS ENTRE EL TOTAL DE CRÉDITOS OTORGADOS	UNIDAD DE MEDIDA DEL DENOMINADOR			MONTO DE CRÉDITOS OTORGADOS EN MILES DE PESOS
TIPO DE CÁLCULO	PORCENTUAL	DESCRIPCIÓN DEL NUMERADOR			
FUENTE DE VERIFICACIÓN	REPORTE DE CARTERA	UNIDAD DE MEDIDA DEL DENOMINADOR			
SENTIDO DEL INDICADOR	ASCENDENTE	UNIDAD DE MEDIDA DEL DENOMINADOR			
DATOS	PROGRAMADO ORIGINAL	MODIFICADO	REALIZADO	% DE AVANCE TRIMESTRAL	
META	PRIMERO 100% SEGUNDO 100% TERCERO 100% CUARTO 100% ANUAL 100.00%	PRIMERO 100% SEGUNDO 100% TERCERO 100% CUARTO 100%	PRIMERO 100.11% SEGUNDO 24.48% TERCERO 0.00% CUARTO 0.00%	24.48%	
NUMERADOR	15275.00 15275.00 11175.00 11175.00 68000.00	15275.00 15275.00 11175.00 11175.00 68000.00	9200.00 9200.00 9200.00 9200.00 9200.00	37355.65	0.00
DENOMINADOR	9200.00 9200.00 11175.00 11175.00 68000.00	9200.00 9200.00 11175.00 11175.00 68000.00	9200.00 9200.00 11175.00 11175.00 68000.00	10275.00	0.00
24.45%					
EVALUACIÓN CUALITATIVA					
DURANTE EL SEGUNDO TRIMESTRE DE 2018 SE OTORGARON UN TOTAL DE \$3,735,651 DE PESOS EN FINANCIAMIENTOS, LOGRANDO EL 24% DE LA META PROGRAMADA TRIMESTRAL LA VARIACIÓN DE 11,539,449 PESOS DEL MONTO OTORGADO DE CRÉDITOS CORRESPONDIENTE AL CORTE AL MES DE JUNIO DE 2018. SE DEBEN AJUSTES QUE SE REALIZARON A RAÍZ DE LA VEDA ELECTORAL EN DICHO TRIMESTRE. LO CUAL IMPACTÓ EN EL OTORGAMIENTO DE CRÉDITOS, Y NO FUE POSIBLE LLEGAR A LA META ESTABLECIDA. ES IMPORTANTE MENCIONAR QUE DURANTE EL SEGUNDO TRIMESTRE DE 2018, CON EL MONTO DE CRÉDITOS OTORGADOS, SE APOYARON 114 EMPLEOS Y SE GENERARON 35 EMPLEOS					
DEPENDENCIA / ENTIDAD	FINANCIERA PARA EL DESARROLLO ECONÓMICO DE SONORA (FIDESON)	ACUMULABLE	SI	GESTIÓN	
UNIDAD ADMINISTRATIVA	COORDINACIÓN EJECUTIVA	TIPO DE INDICADOR			
CLAVE PROGRAMÁTICA	41192001003101E302F03131M1	DIMENSIÓN DEL INDICADOR		EFICACIA	
NOMBRE DEL INDICADOR	FOROS INFORMATIVOS REALIZADOS SOBRE LOS DISTINTOS ESQUEMAS DE FINANCIAMIENTO	DESCRIPCIÓN DEL NUMERADOR			NUMERO DE FOROS INFORMATIVOS REALIZADOS
DESCRIPCIÓN	FOROS INFORMATIVOS DE LOS ESQUEMAS O PROGRAMAS FINANCIAMIENTOS	UNIDAD DE MEDIDA DEL DENOMINADOR			FORO
MÉTODO DE CÁLCULO	FOROS INFORMATIVOS REALIZADOS	UNIDAD DE MEDIDA DEL DENOMINADOR			
TIPO DE CÁLCULO	ABSOLUTO	DESCRIPCIÓN DEL NUMERADOR			
FUENTE DE VERIFICACIÓN	BITACORA DE FOROS INFORMATIVOS REALIZADOS	UNIDAD DE MEDIDA DEL DENOMINADOR			
SENTIDO DEL INDICADOR	ASCENDENTE	UNIDAD DE MEDIDA DEL DENOMINADOR			
DATOS	PROGRAMADO ORIGINAL	MODIFICADO	REALIZADO	% DE AVANCE TRIMESTRAL	
META	PRIMERO 0.00 SEGUNDO 0.00 TERCERO 40.00 CUARTO 35.00 ANUAL 100.00	PRIMERO 0.00 SEGUNDO 0.00 TERCERO 40.00 CUARTO 35.00	PRIMERO 31.00 SEGUNDO 25.00 TERCERO 0.00 CUARTO 0.00	25.00	
NUMERADOR	0.00 0.00 40.00 35.00 100.00	0.00 0.00 40.00 35.00 100.00	31.00 25.00 0.00 0.00 100.00	25.00	0.00
DENOMINADOR	0.00 0.00 40.00 35.00 100.00	0.00 0.00 40.00 35.00 100.00	31.00 25.00 0.00 0.00 100.00	25.00	0.00
100.00%					

LOS FOROS CORRESPONDIENTES EN UNA PARTE A LA ATENCIÓN QUE SE OFRECE AL SECT. EMPRESARIAL Y DE EMPRENDEDORES, A TRAVÉS DE PLÁTICAS INF. YA ESTABLECIDAS 2 VECES A LA SEM. EN NUESTRAS INST., MISMAS QUE SE DIJERON POR MEDIO DE NUESTRO PORTAL WEB, CON PREVIO REG. DE LOS PART. QUE PUEDEN PARTICIPAR FUERA DE NUESTROS INST., PROMOCIONANDO LOS PROD. FINANCIEROS DE FIDESON YA SEA EN UN STAND INFORMATIVO O COMO PONENCIA ANTE UN GRUPO DE PERS. SI BIEN ES CIERTO QUE SE PROGRAMARON A FOROS CON MOTIVO DE LA VEDA ELECTORAL, AL CIERRE DEL 2DO. TRIM. DE 2018 SE REALIZARON 25 REUNIONES. ASÍ COMO POR UNA PARTE CON MOTIVO DE LA DINÁMICA DE LAS PLÁTICAS SEMANALES, SIENDO ÉSTAS LOS MARTES Y JUEVES EN HERMOSILLO Y LOS MIÉRCOLES EN CD. OBRERÓN, ASÍ MISMO ATENDIMOS LA INVITACIÓN QUE NOS HICIERON PARA PARTICIPAR DANDO A CONOCER NUESTROS APOYOS EN LOS SIGUIENTES EVENTOS:

[Signature]

[Signature]



Gobierno del
Estado de Sonora

GOBIERNO DEL ESTADO DE SONORA
INFORME DE AVANCE PROGRAMÁTICO 2018 POR INDICADOR

TRIMESTRE:
SEGUNDO

DEPENDENCIA / ENTIDAD	FINANCIERA PARA EL DESARROLLO ECONÓMICO DE SONORA (FIDESON)														
UNIDAD ADMINISTRATIVA	COORDINACIÓN EJECUTIVA														
CLAVE PROGRAMÁTICA	41192001003101E302F03131M1														
NOMBRE DEL INDICADOR	PORCENTAJE DE DECREMENTO EN NUMERO DE OBSERVACIONES DE AUDITORIA AL INFORME DE														
DESCRIPCIÓN	VARIACION PORCENTUAL EN EL NUMERO DE OBSERVACIONES DE PARTE DEL INSTITUTO SUPERIOR DE AUDITORIA Y FISCALIZACIÓN DEL ESTADO DE SONORA SOBRE EL INFORME DE CUENTA PÚBLICA DEL EJERCICIO N-1														
MÉTODO DE CÁLCULO	((NUMERO DE OBSERVACIONES PRESENTADAS EN EL INFORME FINAL DEL ISAF SOBRE LA REVISIÓN ABSOLUTO														
TIPO DE CÁLCULO	ASCENDENTE														
FUENTE DE VERIFICACIÓN	INFORME DE RESULTADOS DE LA REVISIÓN DE LA CUENTA DE LA HACIENDA PÚBLICA ESTATAL														
SENTIDO DEL INDICADOR	ASCENDENTE														
DATOS	PROGRAMADO ORIGINAL						MODIFICADO						% DE AVANCE TRIMESTRAL		
	PRIMERO	SEGUNDO	TERCERO	CUARTO	ANUAL		PRIMERO	SEGUNDO	TERCERO	CUARTO	ANUAL	PRIMERO		SEGUNDO	TERCERO
META	0.00	0.00	0.00	100.00	100.00		0.00	0.00	0.00	100.00	100.00	0.00	0.00	0.00	0.00
NUMERADOR	0.00	0.00	0.00	100.00	100.00		0.00	0.00	0.00	100.00	100.00	0.00	0.00	0.00	0.00
DENOMINADOR															

EVALUACIÓN CUALITATIVA


EL PORCENTAJE DE DECREMENTO EN EL NUMERO DE OBSERVACIONES DE AUDITORIA AL INFORME DE CUENTA PÚBLICA, SE HA CONTEMPLADO PARA EL 4TO. TRIMESTRE DE 2018, HASTA ENTONCES SERÁ NOTIFICADO FORMALMENTE SI EXISTEN OBSERVACIONES POR PARTE DEL INSTITUTO SUPERIOR DE AUDITORIA Y FISCALIZACIÓN "ISAF" Y/O DESPACHO EXTERNO, ESTABLECIENDO COMO META MANTENER CERO OBSERVACIONES EN CUENTA PÚBLICA, LO ANTERIOR DERIVADO DE LAS VISITAS DE REVISIÓN Y EL CIERRE DE AUDITORIA PARA EL EJERCICIO 2017 A ESTE ORGANISMO. ES IMPORTANTE MENCIONAR QUE SE LOGRÓ EL CUMPLIMIENTO DE ESTE INDICADOR AL 100% DE ACUERDO A LO PROGRAMADO EN EL PERIODO ESTIMADO.

DEPENDENCIA / ENTIDAD	FINANCIERA PARA EL DESARROLLO ECONÓMICO DE SONORA (FIDESON)														
UNIDAD ADMINISTRATIVA	COORDINACIÓN EJECUTIVA														
CLAVE PROGRAMÁTICA	41192001003101E302F03131M1														
NOMBRE DEL INDICADOR	INDICE DE CALIDAD EN LOS INFORMES TRIMESTRALES														
DESCRIPCIÓN	MIDE LA CALIDAD DE LA INFORMACIÓN REPORTADA POR LA ENTIDAD EN LOS INFORMES TRIMESTRALES DE AVANCE FÍSICO-FINANCIEROS REMITIDOS A LA SECRETARÍA DE HACIENDA, CALCULADO POR LA DIRECCIÓN GENERAL DE PLANEACIÓN Y EVALUACIÓN														
MÉTODO DE CÁLCULO	$IC = (0.25 * T) + (0.25 * CONT) + (0.25 * IPRE) + (0.25 * IPROG)$ DONDE: T = VALOR MAYOR ENTRE 0 Y 1														
TIPO DE CÁLCULO	ABSOLUTO														
FUENTE DE VERIFICACIÓN	REPORTE PUBLICADO POR LA DIRECCIÓN GENERAL DE PLANEACIÓN Y EVALUACIÓN DE LA														
SENTIDO DEL INDICADOR	ASCENDENTE														
DATOS	PROGRAMADO ORIGINAL						MODIFICADO						% DE AVANCE TRIMESTRAL		
	PRIMERO	SEGUNDO	TERCERO	CUARTO	ANUAL		PRIMERO	SEGUNDO	TERCERO	CUARTO	ANUAL	PRIMERO		SEGUNDO	TERCERO
META	0.00	0.00	0.00	100.00	100.00		0.00	0.00	0.00	100.00	100.00	0.00	0.00	0.00	0.00
NUMERADOR	0.00	0.00	0.00	100.00	100.00		0.00	0.00	0.00	100.00	100.00	0.00	0.00	0.00	0.00
DENOMINADOR															

EVALUACIÓN CUALITATIVA

EL RESULTADO DEL II TRIM. DE 2018, CORRESPONDE AL INFORME DEL 1ER. TRIM. DE 2018, DICHO INDICE DE CALIDAD EN LOS INFORMES TRIM. SE REFLEJA EN LA PAGINA DE LA SEC. DE HACIENDA, Y ES CALCULADO POR LA DIRECCIÓN DE PLANEACIÓN Y EVALUACIÓN, EN BASE A LOS FORMATOS RECIBIDOS COMO PARTE DEL INFORME TRIM. DE ORGANISMOS DESCENTRALIZADOS DE LA ADMÓN. PÚBLICA PARA ESTATAL, DE ACUERDO A LOS SIG. PARÁMETROS: SE LOGRÓ ESA EVALUACIÓN AL TENER UN ERROR EN LA FILA DE CAPTURA EN EL FORMATO ETCA II-10, YA QUE SE CAPTURÓ EN LA FILA DE ENTIDADES PARA ESTATALES Y FIDEICOMISOS NO EMPRESARIALES Y NO FINANCIEROS, DEBIENDO SER EN LA FILA DE ENTIDADES PARA ESTATALES EMPRESARIALES FINANCIERAS MONETARIAS CON PARTICIPACIÓN ESTATAL MAYORITARIA.

[Handwritten signature]



Gobierno del
Estado de Sonora

GOBIERNO DEL ESTADO DE SONORA

INFORME DE AVANCE PROGRAMÁTICO 2018 POR INDICADOR

**TRIMESTRE:
SEGUNDO**

DEPENDENCIA / ENTIDAD	FINANCIERA PARA EL DESARROLLO ECONÓMICO DE SONORA (FIDESON)																
UNIDAD ADMINISTRATIVA	COORDINACIÓN EJECUTIVA																
CLAVE PROGRAMÁTICA	41192001003101E302F03131M1																
NOMBRE DEL INDICADOR	PORCENTAJE DE CUMPLIMIENTO DE LAS OBLIGACIONES DE TRANSPARENCIA DE LOS SUJETOS																
DESCRIPCIÓN	RESULTADOS DE LA EVALUACIÓN TRIMESTRAL REALIZADA POR LA SECRETARÍA DE LA CONTRALORÍA GENERAL																
MÉTODO DE CÁLCULO	(NÚMERO DE OBLIGACIONES DE TRANSPARENCIA DE LOS SUJETOS OBLIGADOS DEL PODER ABSOLUTO)																
TIPO DE CÁLCULO	ABSOLUTO																
FUENTE DE VERIFICACIÓN	REPORTE PUBLICADO POR LA DIRECCIÓN DE ACCESO A LA INFORMACIÓN DE LA SECRETARÍA DE LA																
SENTIDO DEL INDICADOR	ASCENDENTE																
DATOS	PROGRAMADO ORIGINAL						MODIFICADO										
	PRIMERO	SEGUNDO	TERCERO	CUARTO	ANUAL		PRIMERO	SEGUNDO	TERCERO	CUARTO	ANUAL	REALIZADO					
META	0.00	0.00	0.00	100.00	100.00	0.00	0.00	0.00	0.00	100.00		PRIMERO	SEGUNDO	TERCERO	CUARTO	% DE AVANCE TRIMESTRAL	
NUMERADOR	0.00	0.00	0.00	100.00	100.00	0.00	0.00	0.00	0.00	100.00		88.18	98.25	0.00	0.00	0.00	100.00%
DENOMINADOR												88.18	98.25	0.00	0.00		

EVALUACIÓN CUALITATIVA

EL PORCENTAJE DE CUMPLIMIENTO DE LAS OBLIGACIONES DE TRANSPARENCIA ES DETERMINADO POR PARTE DE LA SECRETARÍA DE LA CONTRALORÍA GENERAL, LA II EVALUACIÓN TRIMESTRAL DEL 2018 FUE REPORTADA CON LA CALIFICACIÓN MENCIONADA QUE FUE DE 98.25%, TRABAJANDO EN COORDINACIÓN CON EL ISTAJ ASÍ COMO CON LA PROPIA SECRETARÍA DE LA CONTRALORÍA GENERAL, MANTENIENDO LOS COMPROMISOS CON LA EXISTENCIA, CONGRUENCIA Y ACTUALIZACIÓN DE LA INFORMACIÓN, DE LOS DOS PORTALES DE TRANSPARENCIA (ESTATAL Y FEDERAL), CORRESPONDIENTES A LA FINANCIERA PARA EL DESARROLLO ECONÓMICO DE SONORA.



MATRIZ DE INDICADORES DE RESULTADOS


Resumen narrativo (Objetivos)	Indicadores				Linea base		Método de verificación (Fuentes)	Supuestos	Avance al período	% de Avance
	Nombre	Fórmula	Sentido	Unidad de medida	Frecuencia	Valor 2016				

ACTIVIDAD

NADA QUE INFORMAR EN ESTE APARTADO



C.P. Marjén G. Portela Duarte
Subdirector de Control Interno Admitivo.



Autorizó/Revisó
Ing. Gonzalo Moreno Noriega/ C.P. Guadalupe Luna S.
Director General de Admón./ Dir. de Contabilidad y Finanzas

**Sistema Estatal de Evaluación
Indicadores de Postura Fiscal
Financiera para el Desarrollo Economico de Sonora
Del 01 de Enero al 30 de Junio de 2018**


ETCA-IV-01


(pesos)

TRIMESTRE: Segundo de 2018

Concepto	Estimado Original Anual	Devengado	Pagado 3
I. Ingresos Presupuestarios (I= 1 + 2)	41,770,580.00	18,454,052.70	18,454,052.70
1. Ingresos Gobierno del Estado 1	0.00	0.00	
2. Ingresos Sector Paraestatal 1	41,770,580.00	18,454,052.70	18,454,052.70
II. Egresos Presupuestarios (II= 3+4)	41,770,580.00	13,560,010.43	13,554,241.35
3. Egresos del Gobierno de la Entidad Federativa 2	0.00	0.00	
4. Egresos del Sector Paraestatal 2	41,770,580.00	13,560,010.43	13,554,241.35
III. Balance Presupuestario (Superávit o Déficit) (III= I-II)	0.00	4,894,042.27	4,899,811.35
Concepto	Estimado Original Anual	Devengado	Pagado 3
III. Balance Presupuestario (Superávit o Déficit)	0.00	4,894,042.27	4,899,811.35
IV. Interés, Comisiones y Gastos de la Deuda			
V. Balance Primario (superávit o Déficit) (V= III-IV)	0.00	4,894,042.27	4,899,811.35
Concepto	Estimado Original Anual	Devengado	Pagado 3
A. Financiamiento			
B. Amortización de la Deuda			
C. Endeudamiento o Desendeudamiento (C=A-B)	0.00	0.00	0.00

"Bajo protesta de decir verdad declaramos que los Estados Financieros y sus Notas, son razonablemente correctos y son responsabilidad del emisor"


Elaboró
C.P. Martín G. Portela Duarte
Subdirector de Control Interno Admtivo.


Autorizó/Revisó
Ing. Gonzalo Moreno Noriega/ C.P. Guadalupe Luna S.
Director General de Admón./ Dir. de Contabilidad y Finanzas

Sistema Estatal de Evaluación
Balance Presupuestario - LDF
Financiera para el Desarrollo Económico de Sonora
Del 01 de Enero al 30 de Junio de 2018
(PESOS)

ETCA-IV-02

TRIMESTRE: Segundo de 2018

Concepto (c)	Estimado/ Aprobado (d)	Devengado	Recaudado/ Pagado
A. Ingresos Totales (A = A1+A2+A3)	41,770,580	18,454,053	18,454,053
A1. Ingresos de Libre Disposición	41,770,580	18,454,053	18,454,053
A2. Transferencias Federales Etiquetadas	-	-	-
A3. Financiamiento Neto	-	-	-
B. Egresos Presupuestarios¹ (B = B1+B2)	41,770,580	13,560,010	13,554,241
B1. Gasto No Etiquetado (sin incluir Amortización de la Deuda Pública)	41,770,580	13,560,010	13,554,241
B2. Gasto Etiquetado (sin incluir Amortización de la Deuda Pública)	-	-	-
C. Remanentes del Ejercicio Anterior (C = C1 + C2)	-	-	-
C1. Remanentes de Ingresos de Libre Disposición aplicados en el periodo	-	-	-
C2. Remanentes de Transferencias Federales Etiquetadas aplicados en el periodo	-	-	-
I. Balance Presupuestario (I = A - B + C)	-	4,894,042	4,899,811
II. Balance Presupuestario sin Financiamiento Neto (II = I - A3)	-	4,894,042	4,899,811
III. Balance Presupuestario sin Financiamiento Neto y sin Remanentes del Ejercicio Anterior (III = II - C)	-	4,894,042	4,899,811

Concepto	Aprobado	Devengado	Pagado
E. Intereses, Comisiones y Gastos de la Deuda (E = E1+E2)	-	-	-
E1. Intereses, Comisiones y Gastos de la Deuda con Gasto No Etiquetado	-	-	-
E2. Intereses, Comisiones y Gastos de la Deuda con Gasto Etiquetado	-	-	-
IV. Balance Primario (IV = III + E)	-	4,894,042	4,899,811

Concepto	Estimado/ Aprobado	Devengado	Recaudado/ Pagado
F. Financiamiento (F = F1 + F2)	-	-	-
F1. Financiamiento con Fuente de Pago de Ingresos de Libre Disposición	-	-	-
F2. Financiamiento con Fuente de Pago de Transferencias Federales Etiquetadas	-	-	-
G. Amortización de la Deuda (G = G1 + G2)	-	-	-
G1. Amortización de la Deuda Pública con Gasto No Etiquetado	-	-	-
G2. Amortización de la Deuda Pública con Gasto Etiquetado	-	-	-
A3. Financiamiento Neto (A3 = F - G)	-	-	-


**Sistema Estatal de Evaluación
Balance Presupuestario - LDF
Financiera para el Desarrollo Económico de Sonora
Del 01 de Enero al 30 de Junio de 2018
(PESOS)**

ETCA-IV-02


TRIMESTRE: Segundo de 2018

Concepto	Estimado/ Aprobado	Devengado	Recaudado/ Pagado
A1. Ingresos de Libre Disposición	41,770,580	18,454,053	18,454,053
A3.1 Financiamiento Neto con Fuente de Pago de Ingresos de Libre Disposición (A3.1 = F1 - G1)	-	-	-
F1. Financiamiento con Fuente de Pago de Ingresos de Libre Disposición	-	-	-
G1. Amortización de la Deuda Pública con Gasto No Etiquetado	-	-	-
B1. Gasto No Etiquetado (sin incluir Amortización de la Deuda Pública)	41,770,580	13,560,010	13,554,241
C1. Remanentes de Ingresos de Libre Disposición aplicados en el periodo	-	-	-
V. Balance Presupuestario de Recursos Disponibles (V = A1 + A3.1 - B1 + C1)	-	4,894,042	4,899,811
VI. Balance Presupuestario de Recursos Disponibles sin Financiamiento Neto (VI = V - A3.1)	-	4,894,042	4,899,811

Concepto	Estimado/ Aprobado	Devengado	Recaudado/ Pagado
A2. Transferencias Federales Etiquetadas	-	-	-
A3.2 Financiamiento Neto con Fuente de Pago de Transferencias Federales Etiquetadas (A3.2 = F2 - G2)	-	-	-
F2. Financiamiento con Fuente de Pago de Transferencias Federales Etiquetadas	-	-	-
G2. Amortización de la Deuda Pública con Gasto Etiquetado	-	-	-
B2. Gasto Etiquetado (sin incluir Amortización de la Deuda Pública)	-	-	-
C2. Remanentes de Transferencias Federales Etiquetadas aplicados en el periodo	-	-	-
VII. Balance Presupuestario de Recursos Etiquetados (VII = A2 + A3.2 - B2 + C2)	-	-	-
VIII. Balance Presupuestario de Recursos Etiquetados sin Financiamiento Neto (VIII = VII - A3.2)	-	-	-



Elaboró
C.P. Martín G. Portela Duarte
Subdirector de Control Interno Admtivo.



Autorizó/Revisó
Ing. Gonzalo Moreno Noriega/ C.P. Guadalupe Luna S.
Director General de Admón./ Dir. de Contabilidad y Finanzas

Sistema Estatal de Evaluación
 Relación de Cuentas Bancarias Productivas Específicas
 Financiera para el Desarrollo Economico de Sonora
 Del 01 de Enero al 30 de Junio de 2018
 (pesos)

ETCA-IV-03

TRIMESTRE: Segundo de 2018

	Fondo, Programa o Convenio	Datos de la Cuenta Bancaria	
		Institución Bancaria	Número de Cuenta
1	0659546357 Financiamientos	Banorte	659546357
2	0662615011 Nomina	Banorte	662615011
3	0662615048 Programa Emprendedores Juveniles	Banorte	662615048
4	0666675545 Sedesson Autoempleo	Banorte	666675545
5	0666675620 Codes Puerto Peñasco	Banorte	666675620
6	0669279056 Cesues	Banorte	669279056
7	0678117299 Gasto Operativo	Banorte	678117299
8	0669279065 Municipio de Hermosillo	Banorte	669279065
9	0689099841 Tarjetas	Banorte	689099841
10	0801338520 Sonora Emprende	Banorte	801338520
11	0804909088 Crece Joven Hermosillo	Banorte	804909088
12	0804909109 Emprendedores Juveniles 2011	Banorte	804909109
13	0854279209 Des. de Prov. Ind. a la Gran Empresa	Banorte	854279209
14	0864361046 Iniciativas Productivas	Banorte	864361046
15	0886803678 Impulsa tu Idea	Banorte	886803678
16	0200456700 Emprendedores Juveniles 2013	Banorte	200456700
17	0179912843 Com. p/apert. de crédito	Bancomer	179912843
18	0179543007 "Pyme 2010"	Bancomer	179543007
19	0179976450 "Capital Semilla 2010"	Bancomer	179976450


20	0182000903 "Cananea-FNS-Focir"	Bancomer	182000903
21	0180497487 Recuperaciones	Bancomer	180497487
22	Inversiones	Bancomer	2047334753
23	0186381138 Comision Est. para el Des. de Pueblos y Com. Ind.	Bancomer	186381138
24	0186404774 Consultores Financieros	Bancomer	186404774
25	0186562515 P. E. Com. Calle Pesqueria	Bancomer	186562515
26	0188645086 PYME 2011	Bancomer	188645086
27	0187282559 Fondo de Apoyo a la Inv. en Equip. e Infra	Bancomer	187282559
28	0189515275 "Cananea-Focir 2012"	Bancomer	189515275
29	0189811591 "SAGARPHA GENERAL"	Bancomer	189811591
30	0190106984 Asesoría Financiera p/acceso al credito	Bancomer	190106984
31	0190297054 Programa de Impulso Sectorial (Clusters)	Bancomer	190297054
32	0109231126 Acceso al Capital	Bancomer	109231126
33	0192104512 Pyme 2012	Bancomer	192104512
34	0191856189 Secretaria de Economia	Bancomer	191856189
35	0193780104 CRECE Sonora	Bancomer	193780104
36	0193410137 Tu Gobernador en Tu Colonia	Bancomer	193410137
37	0193811476 Sedeson Tu Gobernador en tu Colonia	Bancomer	193811476
38	0193811778 Sistema de Impulso al Desarrollo del Empleo Sustentable	Bancomer	193811778
39	0194115066 Turismo Sonora	Bancomer	194115066
40	0194381874 Consult para Accesar al Finan MyPE E	Bancomer	194381874
41	0195825377 PyME 2013	Bancomer	195825377
42	0195782759 Apoyo a Empresas afectadas por obra publica	Bancomer	195782759
43	0195535697 FUNTEC	Bancomer	195535697


44	0195536367 PYME 2007	Bancomer	195536367
45	0195536790 PYME 2008	Bancomer	195536790
46	0195536898 PYME 2009	Bancomer	195536898
47	0195537029 CAPITAL SEMILLA FEDERAL 2009	Bancomer	195537029
48	0197415443 Asesoría a Empresarios	Bancomer	197415443
49	0197529368 Impulso Franquicias Sonorenses	Bancomer	197529368
50	0197529538 Emprendedores Juveniles 2014	Bancomer	197529538
51	0197799381 Taxista Sonorense	Bancomer	197799381
52	0198263299 UES Universidad Estatal de Sonora	Bancomer	198263299
53	0198737916 CANACO Hermosillo	Bancomer	198737916
54	0198737843 COPARMEX Mujer Avanza	Bancomer	198737843
55	0198847886 CANACINTRA Hermosillo	Bancomer	198847886
56	0199887466 CANACINTRA SLRC	Bancomer	199887466
57	0199170294 Garantía Liquida	Bancomer	199170294
58	0103257460 Apoyo a MIPYMES siniestrados de los Municipios Afectados RA	Bancomer	103257460
59	0105671434 FIDESON Emprendedores RP	Bancomer	105671434
60	0105671442 FIDESON Mujer Productiva RP	Bancomer	105671442
61	0105671639 FIDESON Sonora Trabaja RP	Bancomer	105671639
62	0105671671 FIDESON Sonora Competitivo RP	Bancomer	105671671
63	0105671701 FIDESON Empresas con Responsabilidad Social RP	Bancomer	105671701
64	0105671744 FIDESON Transportistas 2016 RP	Bancomer	105671744
65	0105671833 FIDESON Multiplica tus Capacidades RP	Bancomer	105671833
66	0105667844 FIDESON PPPyME 2015 RM	Bancomer	105667844
67	0105671728 FIDESON Impulso a Franquicias RP	Bancomer	105671728

68	0106011462 FIDESON Abuelos Productivos RP	Bancomer	106011462
69	0106626920 FIDESON Tianguistas RP	Bancomer	106626920
70	0106812252 FIDESON Sonora Competitivo para Camaras RP	Bancomer	106812252
71	0106606148 FIDESON PROGRAMA INTEGRAL DE FORMACION FINANCIERA PARA MYPYMES DE SONORA R.FEDERAL RA	Bancomer	106606148
72	0106606083 FIDESON PROGRAMA INTEGRAL DE FORMACION FINANCIERA PARA MYPYMES DE SONORA R.ESTATAL RA	Bancomer	106606083
73	0108039917 FIDESON CONCURRENCIA CON LAS ENTIDADES FEDERATIVAS RP	Bancomer	108039917
74	0108692696 FIDESON APOYO Y FOMENTO AL AUTOEMPLEO (DIPUTADOS)	Bancomer	108692696
75	0192104512 - 2044800974 Inv. Pyme 2012	Bancomer	192104512
76	0195825377 - 2044801075 PyME 2013	Bancomer	195825377
77	0105667844 - 2046764169 Inv. PPPyME 2015 RM	Bancomer	0105667844 - 2046764169
78	911954 Actinver	Bancomer	911954
79	0110985279 FIDESON/S.E. Oportunidades para Todos	Bancomer	110985279
80	0110978345 fideson/Venta de Activos	Bancomer	110978345
81	0110978345 FIDESON Programa Integral de formación especial Estatal	BANCOMER	111203010
82	FIDESON INTERACCIONES 3002266884	INTERACCIONES	3002266884
83	0111226991 FIDESON DESARROLLO Y FORTALECIMIENTO INDUSTRIA DEL BACANORA FEDERAL	BANCOMER	111226991
84	0111227017 FIDESONFORTALECIMEINTO A EMPRESAS SECTOR AGROINDUSTRIAL E IMPULSAR COMPETITIVIDAD EN CADENAS GLOBALES FEDERAL	BANCOMER	111227017
85	0111227025 FIDESON INNOVACION CAPACIDADES MIPYMES CRECIMIENTO SECTOR AUTOMOTRIZ Y/O SECTOR AEROSPAIAL FEDERAL	BANCOMER	111227025
86	0111227033 FIDESON FORTALECIMIENTO MIPYMES SECTOR AGROINDUSTRIAL SOLUCIONES TI 4.0 FEDRAL	BANCOMER	111227033
87	0111227068 FIDESON FORTALECIMEINTO DE LA RED SONORA APOYO AL EMPRENDEDOR FEDERAL	BANCOMER	111227068
88	0111225642 FIDESON DESARROLLO Y FORTALECIMIENTO INDUSTRIA DEL BACANORA ESTATAL	BANCOMER	111225642

89	0111226576 FIDESON FORTALECIMIENTO A EMPRESAS SECTOR AGROINDUSTRIAL E IMPULSAR COMPETITIVIDAD EN CADENAS GLOBALES ESTATAL	BANCOMER	111226576
90	0111226886 FIDESON INNOVACION CAPACIDADES MIPYMES CRECIMIENTO SECTOR AUTOMOTRIZ Y/O SECTOR AEROESPACIAL ESTATAL	BANCOMER	111226886
91	0111226967 FIDESON FORTALECIMIENTO MIPYMES SECTOR AGROINDUSTRIAL SOLUCIONES TI 4.0 ESTATAL	BANCOMER	111226967
92	0111226975 FIDESON FORTALECIMIENTO DE LA RED SONORA APOYO AL EMPRENDEDOR ESTATAL	BANCOMER	111226975
93	0111235958 FIDESON EMERGENTE DE RESCATE DE AYUNTAMIENTOS DE SONORA	BANCOMER	111235958
94	11698222 FIDESON PROGRAMA DE APOYO Y FOMENTO AL AUTOEMPLEO SECRETARIA DE ECONOMIA	BANCOMER	11698222

"Bajo protesta de decir verdad declaramos que los Estados Financieros y sus Notas, son razonablemente correctos y son responsabilidad del emisor"


Elaboró
C.P. Martín G. Portela Duarte
Subdirector de Control Interno Admtivo.


Autorizó/Revisó
Ing. Gonzalo Moreno Noriega/ C.P. Guadalupe Luna S.
Director General de Admón./ Dir. de Contabilidad y Finanzas.

Sistema Estatal de Evaluación
Relación de Bienes Muebles e Inmuebles que Componen su Patrimonio
Financiera para el Desarrollo Económico de Sonora
Al 30 de Junio de 2018
(pesos)

ETCA-IV-04

TRIMESTRE: Segundo de 2018

	Código	Descripción del Bien	Valor en Libros
1	5150041	Mouse USB Lanix	\$ 142.62
2	5150042	Teclado USB Lanix	\$ 285.24
3	5150040	Monitor Lanix 21.5 in	\$ 2,320.00
4	5150039	CPU Lanix Core i7 8GB RAM HD 500Gb	\$ 13,834.34
5	5150116	Escritorio forma U y credenza	\$ 2,003.10
6	5210009	Telefono ejecutivo Digital mod. TD7230	\$ 903.68
7	5150115	Escritorio en forma U	\$ 11,344.80
8	1	KIT DE SISTEMA SECRETARIAL INCLUYE DOS TELEFONOS Y DIADEMA	\$ 7,076.00
9	5150054	Mouse USB Lanix	\$ 142.62
10	5150055	Teclado USB Lanix	\$ 285.24
11	5150053	Monitor Lanix 21.5 in	\$ 2,320.00
12	5150056	Impresora de Tinta Epson L355	\$ 4,384.80
13	5150052	CPU Lanix Core i7 8GB RAM HD 500Gb	\$ 13,834.34
14	5150115	Mouse USB Lanix	\$ 142.62
15	5150116	Teclado USB Lanix	\$ 285.24
16	5150114	Monitor Lanix 21.5 in	\$ 2,320.00
17	5150113	CPU Lanix Core i7 8GB RAM HD 500Gb	\$ 13,834.34
18	5150117	Laptop Lanix Core i7 8GB RAM HD 500Gb	\$ 15,078.84
19	5210007	Ventilador tipo torre E20739	\$ 404.01
20	5210004	Teléfono Inalámbrico digital expandible KX-TG4622MEB	\$ 828.16
21	5210106	Trituradora de papel	\$ 1,499.00

22	5150114	Credenza Dir. 2 Gavetas Lat.	\$	1,529.11
23	5210009	Frigobar Negro y plata 1.4 ft3	\$	1,622.78
24	5150118	Librero para colocarse credenza	\$	1,666.86
25	5210020	Archivero vertical 4 gavetas melamina negro T/O	\$	2,104.16
26	5210005	Teléfono multilínea kxt7730 mca. Panasonic	\$	2,150.50
27	5150116	Repisa especial color caoba	\$	2,320.00
28	5150125	Sillón Visita Fijo con brazos	\$	2,561.86
29	5150126	Sillón Visita Fijo con brazos	\$	2,561.86
30	5150127	Sillón Visita Fijo con brazos	\$	2,561.86
31	5150128	Sillón Visita Fijo con brazos	\$	2,561.86
32	5150129	Sillón Visita Fijo con brazos	\$	2,561.86
33	5210008	Sillón Visita Fijo con brazos	\$	2,561.86
34	5150117	Silla optiva en tela/negro	\$	2,581.00
35	5150118	Silla optiva en tela/negro	\$	2,581.00
36	5150119	Silla optiva en tela/negro	\$	2,581.00
37	5150120	Silla optiva en tela/negro	\$	2,581.00
38	5150121	Silla optiva en tela/negro	\$	2,581.00
39	5150122	Silla optiva en tela/negro	\$	2,581.00
40	5150123	Silla optiva en tela/negro	\$	2,581.00
41	5150124	Sillón Dir. Giratorio	\$	3,459.94
42	5210107	Sofá de dos plazas de piel	\$	3,690.81
43	5150021	Mouse USB Lanix	\$	142.62
44	5150022	Teclado USB Lanix	\$	285.24
45	5150020	Monitor Lanix 21.5 in	\$	2,320.00
46	5150019	CPU Lanix Core i7 8GB RAM HD 500Gb	\$	13,834.34

47	5150025	Mouse USB Lanix	\$	142.62
48	5210023	Teléfono digital negro	\$	1.00
49	5210064	Archivero Metálico negro 2GT/C	\$	1.00
50	5210065	Archivero Metálico negro 2GT/C	\$	1.00
51	5210068	Archivero Metálico negro 2GT/O	\$	1.00
52	5210062	Archivero metálico vertical 2 gavetas	\$	1.00
53	5210048	Pizarrón magnético 60 x 96 cm	\$	267.58
54	5210053	Mueble para computadora móvil de 60 x 60 color vino	\$	753.12
55	5210017	Cámara fotográfica digital 7.2 MPX	\$	2,039.57
56	5210069	Archivero metalico t/c, c/2 gavetas, color negro	\$	811.32
57	5210083	Calculadora Printaform S010446552	\$	253.00
58	5150283	Mesa Montecarlo Especial	\$	635.80
59	5210010	Ventilador torre 88 cms	\$	719.00
60	5210064	Minisistema CD marca KOSS	\$	1,499.00
61	5410011	Ford Escape 2009	\$	200,000.00
62	5150045	Mouse USB Lanix	\$	142.62
63	5150046	Teclado USB Lanix	\$	285.24
64	5150044	Monitor Lanix 21.5 in	\$	2,320.00
65	5150043	CPU Lanix Core i7 8GB RAM HD 500Gb	\$	13,834.34
66	5210061	Gabinete universal 1.80mts negro	\$	1.00
67	5210069	Mesamutiusos de 60*40*75 c/rodajas	\$	1.00
68	5210058	Sofá piel sintético negro 3 plazas	\$	1.00
69	5210095	Trece Plantas artificiales Mob-86-97	\$	1.00
70	5210056	Teléfono digital sencillo negro KX-TS550LXB	\$	62.49
71	5210123	telefono digital blanco advance KX-TS550LXB	\$	62.49

72	5150278	Mesa de trabajo con rodajas	\$	92.15
73	5210072	Archivero Metal 2c carta metal	\$	144.02
74	5210074	Archivero Metal 2c carta metal	\$	144.02
75	5210050	Regulador de voltage t de 1000 watts	\$	265.00
76	5150252	Silla de tela color negro, Genova sin brazos	\$	399.00
77	5150253	Silla de tela color negro, Genova sin brazos	\$	399.00
78	5150254	Silla de tela color negro, Genova sin brazos	\$	399.00
79	5150255	Silla de tela color negro, Genova sin brazos	\$	399.00
80	5210016	Extintidor de polvo químico seco	\$	439.12
81	5210021	Silla secretarial de tela color negra	\$	460.08
82	5210082	Calculadora Printaform 1422 920811378	\$	526.26
83	5150268	Silla marca paris S-307 Ga printaform color negro c/ rodajas y brazos	\$	697.60
84	5150269	Silla marca paris S-307 Ga printaform color negro c/ rodajas y brazos	\$	697.60
85	5150270	Silla marca paris S-307 Ga printaform color negro c/ rodajas y brazos	\$	697.60
86	5150271	Silla marca paris S-307 Ga printaform color negro c/ rodajas y brazos	\$	697.60
87	5150272	Silla marca paris S-307 Ga printaform color negro c/ rodajas y brazos	\$	697.60
88	5150273	Silla marca paris S-307 Ga printaform color negro c/ rodajas y brazos	\$	697.60
89	5150274	Silla marca paris S-307 Ga printaform color negro c/ rodajas y brazos	\$	697.60
90	5150275	Silla marca paris S-307 Ga printaform color negro c/ rodajas y brazos	\$	697.60
91	5150276	Silla marca paris S-307 Ga printaform color negro c/ rodajas y brazos	\$	697.60
92	5150277	Silla marca paris S-307 Ga printaform color negro c/ rodajas y brazos	\$	697.60
93	5150278	Silla marca paris S-307 Ga printaform color negro c/ rodajas y brazos	\$	697.60
94	5210083	Sillón Ejecutivo de piel 32869	\$	714.08
95	5210080	Archivero Metal c/4 caj T/o	\$	946.71
96	5210093	Archivero metalico color negro c/2 gavetas tamaño carta	\$	949.18

97	5210059	Sillón Visitas	\$	1,038.13
98	5210060	Sillón Visitas	\$	1,038.13
99	5150253	Archivero 4 Gavetas MUNHER con orillas Metálicas	\$	1,100.83
100	5210015	Extintor de gas carbónico Co2	\$	1,204.60
101	5150254	Archivero 4 Gavetas MUNHER con orillas Metálicas	\$	1,387.37
102	5210063	mesa de trabajo 115*60*75	\$	1,480.16
103	5150267	silla ejecutiva	\$	1,564.17
104	5210048	Escritorio MINIST pedestales tamaño oficina	\$	1,910.04
105	5150262	Maquina de escribir PRINTAFORM, Serie: 93111465	\$	1,925.00
106	5150256	Silla de trabajo en color negro	\$	2,795.60
107	5150257	Silla de trabajo en color negro	\$	2,795.60
108	5150258	Silla de trabajo en color negro	\$	2,795.60
109	5150259	Silla de trabajo en color negro	\$	2,795.60
110	5150260	Silla de trabajo en color negro	\$	2,795.60
111	5150261	Silla de trabajo en color negro	\$	2,795.60
112	5150283	Silla operativa	\$	2,795.60
113	5150284	Silla operativa	\$	2,795.60
114	5150285	Silla operativa	\$	2,795.60
115	5150286	Silla operativa	\$	2,795.60
116	5150287	Silla operativa	\$	2,795.60
117	5150288	Silla operativa	\$	2,795.60
118	5150289	Silla operativa	\$	2,795.60
119	5150290	Silla operativa	\$	2,795.60
120	5210092	Enfriador Whirpool	\$	3,000.00
121	5210026	Archivero horizontal 4 gavetas melamina negro T/O	\$	3,076.71

122	5210052	Banca areta 3 plazas poliopropileno negro	\$	3,182.74
123	5210064	Mesa de trabajo 115x60x75	\$	3,642.40
124	5210053	Barra de trabajo recta	\$	3,828.00
125	5210102	Sillon ejecutivo negro	\$	3,828.00
126	5210103	Sillon ejecutivo negro	\$	3,828.00
127	5210046	Escritorio "L" tipo bala	\$	4,891.72
128	5210065	Módulo con panel de melamina	\$	5,411.40
129	5210066	Módulo con panel de melamina	\$	5,411.40
130	5210067	Módulo con panel de melamina	\$	5,411.40
131	5210068	Módulo con panel de melamina	\$	5,411.40
132	5210069	Módulo con panel de melamina	\$	5,411.40
133	5210044	Centro de trabajo en forma de "U" galler	\$	5,799.00
134	5210073	Escritorios de oficina	\$	6,240.80
135	5210074	Módulo de trabajo para 6 personas	\$	6,360.66
136	5150281	tarjeta expansión para extensiones analógicas KXTD 174	\$	6,549.54
137	5150278	Tarjeta CPU para KXTD 1232 versión 2211	\$	8,603.44
138	5210077	Unidad de control Panasonic KX-TD 123210	\$	11,370.35
139	5210054	Expo flex Eco, estructura ligera de aluminio con conectores de resorte	\$	21,854.86
140	5150049	Mouse USB Lanix	\$	142.62
141	5150050	Teclado USB Lanix	\$	285.24
142	5150048	Monitor Lanix 21.5 in	\$	2,320.00
143	5150277	Impresora de Tinta Epson L355	\$	4,083.20
144	5150051	Impresora Laser Samsung ProXpress 3820ND	\$	4,315.20
145	5150047	CPU Lanix Core i7 8GB RAM HD 500Gb	\$	13,834.34
146	5210007	Sumadora mod. 1418 marca Printaform	\$	599.15

147	5150284	Mesa para sala de espera en lamina gris	\$	1,038.20
148	5150263	Maquina de escribir PRINTAFORM, Serie: SFY2108923	\$	1,485.00
149	5150269	Caja de Seguridad Marca ARMSTRONG	\$	2,323.99
150	5150291	Silla operativa	\$	2,795.60
151	5150193	Credenza c/2puertas y entrepaño interior	\$	3,236.40
152	5210027	Archivero horizontal. c/2 gavetas	\$	4,715.40
153	5150254	Librero con entre paños	\$	4,722.49
154	5210073	Módulo de trabajo c/2 y 1 gaveta c/ caja fuerte	\$	5,196.80
155	5150063	Mouse USB Lanix	\$	142.62
156	5150064	Teclado USB Lanix	\$	285.24
157	5150062	Monitor Lanix 21.5 in	\$	2,320.00
158	5150291	IMPRESORA EPSON LX300	\$	2,949.65
159	5150061	CPU Lanix Core i7 8GB RAM HD 500Gb	\$	13,834.34
160	5150292	Silla operativa	\$	2,795.60
161	5210070	Módulo con panel de melamina	\$	5,411.40
162	5150075	Mouse USB Lanix	\$	142.62
163	5150076	Teclado USB Lanix	\$	285.24
164	5150074	Monitor Lanix 21.5 in	\$	2,320.00
165	5150073	CPU Lanix Core i7 8GB RAM HD 500Gb	\$	13,834.34
166	5210055	Extinguidor	\$	137.72
167	5210056	Extinguidor	\$	137.72
168	5210057	Extinguidor	\$	137.72
169	5210044	Escalera metálica tipo tijera color gris	\$	527.27
170	5150293	Silla operativa	\$	2,795.60
171	5210071	Módulo con panel de melamina	\$	5,411.40

172	5410012	VENTO STARTLINE AUT TIP 4P	\$	212,990.00
173	5150084	Mouse USB Lanix	\$	142.62
174	5150085	Teclado USB Lanix	\$	285.24
175	5150083	Monitor Lanix 21.5 in	\$	2,320.00
176	5150082	CPU Lanix Core i7 8GB RAM HD 500Gb	\$	13,834.34
177	5210081	Caja fuerte sentry S3871T	\$	756.85
178	5150263	Silla de visita tipo trineo cromado	\$	2,528.80
179	5150264	Silla de visita tipo trineo cromado	\$	2,528.80
180	5210023	Sillón ejecutivo c/ respaldo	\$	4,779.20
181	5150092	Mouse USB Lanix	\$	142.62
182	5150093	Teclado USB Lanix	\$	285.24
183	5150091	Monitor Lanix 21.5 in	\$	2,320.00
184	5150090	CPU Lanix Core i7 8GB RAM HD 500Gb	\$	13,834.34
185	5150094	Laptop Lanix Core i7 8GB RAM HD 500Gb	\$	15,078.84
186	5210075	ventilador c/control lasko	\$	150.49
187	5210006	Sumadora FR-2650	\$	353.57
188	5210040	Sillon ejecutivo negro	\$	1,180.42
189	5210085	Cámara digital Panasonic 163582 Lumix tz5k	\$	2,999.02
190	5210086	Cámara digital Panasonic 163582 Lumix tz5k	\$	2,999.02
191	5210032	Conjunto Ejecutivo peninsular con credenza 1.80 x 80	\$	5,284.53
192	5150097	Mouse USB Lanix	\$	142.62
193	5150098	Teclado USB Lanix	\$	285.24
194	5150096	Monitor Lanix 21.5 in	\$	2,320.00
195	5150099	Impresora de Tinta Epson L355	\$	4,083.20
196	5150095	CPU Lanix Core i7 8GB RAM HD 500Gb	\$	13,834.34

197	5210078	Teléfono digital sencillo negro KX-TS550LXB	\$	62.49
198	5210065	Mesa de trabajo con plataforma Inf FFDD 0174	\$	299.49
199	5210039	Pizarrón de corcho 80 x 1.20	\$	469.63
200	5210025	Consola de operadora mod TD7240	\$	574.67
201	5210046	Pizarrón de corcho	\$	718.20
202	5150265	Silla de visita tipo trineo cromado	\$	2,528.80
203	5150266	Silla de visita tipo trineo cromado	\$	2,528.80
204	5150255	Librero con entre paños	\$	4,722.49
205	5150256	Librero con entre paños	\$	4,722.49
206	5150257	Librero con entre paños	\$	4,722.49
207	5210024	Sillón ejecutivo c/ respaldo	\$	4,779.20
208	5210025	Sillón ejecutivo c/ respaldo	\$	4,779.20
209	5210028	Conjunto Ejecutivo peninsular con credenza 1.80 x 80	\$	5,284.53
210	5150280	Tarjeta disa operadora	\$	5,568.00
211	5210011	Equipo alarma CTL	\$	9,066.94
212	5150110	Mouse USB Lanix	\$	142.62
213	5150111	Teclado USB Lanix	\$	285.24
214	5150112	Monitor LCD 15in BTC Negro	\$	390.98
215	5150109	CPU Lanix Core i7 8GB RAM HD 500Gb	\$	13,834.34
216	28	Camioneta Ford S plus modelo 2013, color blanco, placas WFL8057	\$	200,000.00
217	5150124	Mouse USB Lanix	\$	142.62
218	5150125	Teclado USB Lanix	\$	285.24
219	5150123	Monitor Lanix 21.5 in	\$	2,320.00
220	5150122	CPU Lanix Core i7 8GB RAM HD 500Gb	\$	13,834.34
221	5210071	Archivero Metal 2c carta metal	\$	144.02

222	5150279	Silla marca paris s-307 Ga printaform color negro c/ rodajas y brazos	\$	587.54
223	5150255	Archivero 4 Gavetas MUNHER L.T.PA 398 10048	\$	1,091.15
224	5150256	Archivero 4 Gavetas MUNHER L.T.PA 398 10048	\$	1,091.15
225	5150257	Archivero 4 Gavetas MUNHER L.T.PA 398 10048	\$	1,091.15
226	5210083	Archivero metálico 4 gavetas negro	\$	1,917.63
227	5210084	Archivero metálico 4 gavetas negro	\$	1,917.63
228	5210085	Archivero metálico 4 gavetas negro t carta	\$	1,917.63
229	5210086	Archivero metálico 4 gavetas negro t carta	\$	1,917.63
230	5210089	Archivero metálico 4 gavetas tamaño carta	\$	1,917.63
231	5210071	Archivero metalico, c/4 gavetas t/c, c/negro	\$	2,116.92
232	5210096	Archivero metálico color negro c/4 gavetas tamaño carta	\$	2,298.85
233	5210097	Archivero metálico color negro c/4 gavetas tamaño carta	\$	2,298.85
234	5210098	Archivero metálico color negro c/4 gavetas tamaño carta	\$	2,298.85
235	5210099	Archivero metálico color negro c/4 gavetas tamaño carta	\$	2,298.85
236	5210087	Archivero metálico 4 gavetas negro t oficio	\$	2,415.92
237	5210088	Archivero metálico 4 gavetas negro t oficio	\$	2,415.92
238	5210077	3 Arch metal negro c/4 caj t/o	\$	2,474.13
239	5210100	Archivero metalico color negro c/4 gavetas tamaño oficio	\$	2,566.80
240	5210101	Archivero metalico color negro c/4 gavetas tamaño oficio	\$	2,566.80
241	5150262	Silla de trabajo en color negro	\$	2,795.60
242	5150294	Silla operativa	\$	2,795.60
243	5210090	Archivero metalico c/4 gavetas tamaño oficio	\$	2,995.00
244	5210091	Archivero metalico c/4 gavetas tamaño oficio	\$	2,995.00
245	5210092	Archivero metalico c/4 gavetas tamaño oficio	\$	2,995.00
246	5210102	Archivero metalico color negro c/4 gavetas tamaño oficio	\$	3,398.99

247	5210103	Archivero metalico color negro c/4 gavetas tamaño oficina	\$	3,398.99
248	5210104	Archivero metalico color negro c/4 gavetas tamaño oficina	\$	3,398.99
249	5210105	Archivero metalico color negro c/4 gavetas tamaño oficina	\$	3,398.99
250	5210106	Archivero metalico color negro c/4 gavetas tamaño oficina	\$	3,398.99
251	5210107	Archivero metalico color negro c/4 gavetas tamaño oficina	\$	3,398.99
252	5210108	Archivero metalico color negro c/4 gavetas tamaño oficina	\$	3,398.99
253	5210109	Archivero metalico color negro c/4 gavetas tamaño oficina	\$	3,398.99
254	5210110	Archivero metalico color negro c/4 gavetas tamaño oficina	\$	3,398.99
255	5210111	Archivero metalico color negro c/4 gavetas tamaño oficina	\$	3,398.99
256	5210112	Archivero metalico color negro c/4 gavetas tamaño oficina	\$	3,398.99
257	5210070	Archivero metalico tamaño oficina	\$	3,398.99
258	5210081	Archivero metalico c/4 gavetas tamaño oficina	\$	3,900.00
259	5210113	Archivero metalico color negro c/4 gavetas tamaño oficina	\$	3,900.00
260	5210114	Archivero metalico color negro c/4 gavetas tamaño oficina	\$	3,900.00
261	5150134	Mouse USB Lanix	\$	142.62
262	5150135	Teclado USB Lanix	\$	285.24
263	5150132	CPU Lanix Core i7 8GB RAM HD 500Gb	\$	13,834.34
264	5210038	Pizarrón de corcho 60x80	\$	233.37
265	5210043	Carrito manual diablito color azul	\$	583.24
266	5210075	Estante de metal de 2.44 mts. de altura	\$	584.89
267	5210076	Estante de metal de 2.44 mts. de altura	\$	584.89
268	5210077	Estante de metal de 2.44 mts. de altura	\$	584.89
269	5210078	Estante de metal de 2.44 mts. de altura	\$	584.89
270	5210079	Estante de metal de 2.44 mts. de altura	\$	584.89
271	5210080	Estante de metal de 2.44 mts. de altura	\$	584.89

272	5210081	Estante de metal de 2.44 mts. de altura	\$	584.89
273	5210082	Estante de metal de 2.44 mts. de altura	\$	584.89
274	5210083	Estante de metal de 2.44 mts. de altura	\$	584.89
275	5210084	Estante de metal de 2.44 mts. de altura	\$	584.89
276	5210085	Estante de metal de 2.44 mts. de altura	\$	584.89
277	5210086	Estante de metal de 2.44 mts. de altura	\$	584.89
278	5210087	Estante de metal de 2.44 mts. de altura	\$	584.89
279	5210088	Estante de metal de 2.44 mts. de altura	\$	584.89
280	5210089	Estante de metal de 2.44 mts. de altura	\$	584.89
281	5210090	Estante de metal de 2.44 mts. de altura	\$	584.89
282	5210091	Estante de metal de 2.44 mts. de altura	\$	584.89
283	5210092	Estante de metal de 2.44 mts. de altura	\$	584.89
284	5210093	Estante de metal de 2.44 mts. de altura	\$	584.89
285	5210094	Estante de metal de 2.44 mts. de altura	\$	584.89
286	5210074	Escritorios de oficina	\$	6,240.80
287	5210075	Módulo de trabajo para 6 personas	\$	6,360.66
288	5210097	13 estantes de metal	\$	10,073.44
289	5150176	Mouse USB Lanix	\$	142.62
290	5150177	Teclado USB Lanix	\$	285.24
291	5150175	Monitor Lanix 21.5 in	\$	2,320.00
292	5150174	CPU Lanix Core i7 8GB RAM HD 500Gb	\$	13,834.34
293	5150142	Mouse USB Lanix	\$	142.62
294	5150143	Teclado USB Lanix	\$	285.24
295	5150141	Monitor Lanix 21.5 in	\$	2,320.00
296	5150144	Impresora HP LaserJet P3015DN	\$	8,267.19

297	5150140	CPU Lanix Core i7 8GB RAM HD 500Gb	\$	13,834.34
298	5150258	Archivero 4 Gavetas orillas metálicas	\$	788.00
299	5150259	Archivero 4 Gavetas orillas metálicas	\$	788.00
300	5210094	Archivero metalico color negro c/2 gavetas tamaño carta	\$	949.18
301	5150260	Archivero de Madera	\$	1,789.22
302	5150295	Silla operativa	\$	2,795.60
303	5150258	Librero con entre paños	\$	4,722.49
304	5150259	Librero con entre paños	\$	4,722.49
305	5150260	Librero con entre paños	\$	4,722.49
306	5150251	Librero a piso c/puertas y entrepaños	\$	4,814.00
307	5150252	Librero a piso c/puertas y entrepaños	\$	4,814.00
308	5150151	Mouse USB Lanix	\$	142.62
309	5150152	Teclado USB Lanix	\$	285.24
310	5150150	Monitor Lanix 21.5 in	\$	2,320.00
311	5150149	CPU Lanix Core i7 8GB RAM HD 500Gb	\$	13,834.34
312	5210060	Mesa centro vigar color negro/gris COCINA	\$	1.00
313	5210005	Gullotina	\$	291.60
314	5210008	Encuadradora gris WB-460 91574	\$	862.24
315	5210033	Gabinete tipo librero 4 entrepaños 2 puertas	\$	1,840.77
316	5210061	Mesa circular 120cm diametro	\$	1,972.00
317	5210062	Mesa circular 120cm diametro	\$	1,972.00
318	5210057	Archivero Metálico Dos Puertas Traspaso FAPES	\$	2,000.00
319	5210025	Conjunto peninsular 2 piezas color vino	\$	2,345.82
320	5150200	Mouse USB Lanix	\$	142.62
321	5150201	Teclado USB Lanix	\$	285.24

322	5150199	Monitor Lanix 21.5 in	\$	2,320.00
323	5150198	CPU Lanix Core i7 8GB RAM HD 500Gb	\$	13,834.34
324	5150196	Mouse USB Lanix	\$	142.62
325	5150197	Teclado USB Lanix	\$	285.24
326	5150195	Monitor Lanix 21.5 in	\$	2,320.00
327	5150194	CPU Lanix Core i7 8GB RAM HD 500Gb	\$	13,834.34
328	5210035	Teléfono Unilínea AT&T	\$	144.54
329	5150282	Silla mecanismo lama	\$	2,795.60
330	5210089	Teléfono digital sencillo negro KX-TS550LXB	\$	62.49
331	5210070	Escritorio mod gris /negro/U clarch	\$	144.78
332	5210095	Archivero metálico color negro c/2 gavetas tamaño carta	\$	945.18
333	5150296	Silla operativa	\$	2,795.60
334	5210082	Archivero metalico c/4 gavetas tamaño oficio	\$	3,900.00
335	5210090	Guillotina Boston mod	\$	1.00
336	5210079	Silla Paris Printaform 307-GA	\$	226.63
337	5210022	Silla secretarial de tela color negra	\$	460.08
338	5210024	Conjunto peninsular 2 piezas color vino	\$	2,345.82
339	5210096	FRIGOBAR 4.4 FT CUBICOS DANBY	\$	3,399.00
340	5150204	Mouse USB Lanix	\$	142.62
341	5150205	Teclado USB Lanix	\$	285.24
342	5150203	Monitor Lanix 21.5 in	\$	2,320.00
343	5150253	Impresora HP Laser 1022	\$	1.00
344	5150254	Impresora Epson FX890 9 Pines 10in	\$	1.00
345	5150171	Mouse USB Lanix	\$	142.62
346	5150238	Mouse USB Lanix	\$	142.62

347	5150247	Mouse USB Lanix	\$	142.62
348	5150228	Mouse USB Lanix	\$	142.62
349	5150235	Mouse USB Lanix	\$	142.62
350	5150172	Teclado USB Lanix	\$	285.24
351	5150234	Teclado USB Lanix	\$	285.24
352	5150239	Teclado USB Lanix	\$	285.24
353	5150243	Teclado USB Lanix	\$	285.24
354	5150248	Teclado USB Lanix	\$	285.24
355	5150229	Teclado USB Lanix	\$	285.24
356	5150255	Router Dlink Dir3000 4Puertos 10/100 Wireless	\$	409.62
357	5150256	Disco Duro Externo 500 Gb Marca ACTECK	\$	1,109.75
358	5150275	1 TABLETA TECHPAD	\$	1,199.00
359	5150276	TABLETA TECHPAD	\$	1,199.00
360	5150269	MONITOR HP DE 21.5	\$	2,204.00
361	5150273	MONITOR HP DE 21.5	\$	2,204.00
362	5150015	Monitor Lanix 21.5 in	\$	2,320.00
363	5150170	Monitor Lanix 21.5 in	\$	2,320.00
364	5150227	Monitor Lanix 21.5 in	\$	2,320.00
365	5150233	Monitor Lanix 21.5 in	\$	2,320.00
366	5150292	IMPRESORA EPSON LX300	\$	3,000.35
367	5150252	Access Point	\$	3,100.00
368	5150230	Impresora de Tinta Epson L355	\$	4,083.20
369	5150301	MAC MINI 2012	\$	7,110.00
370	5150265	XEROX WORKCENTRE PE220	\$	7,302.50
371	5150290	PANDUIT RACK - ORGANIZADOR DE RED	\$	8,093.68

372	5150294	IMPRESORA HEWLETT PACKARD HP COLORJET CP2025	\$	9,119.25
373	5150295	PANTALLA ELITA SPECTRUM CONTROL REMOTO	\$	9,500.00
374	5150266	IMPRESORA ZEBRA GC420T	\$	10,450.44
375	5150299	3 NOBREAK 1000 VA CYBERPOWER	\$	10,497.00
376	5150293	PROYECTOR (CA_ON) EPSON POWER LITE 78C	\$	11,689.27
377	5150274	TARJETA PARA 16 EXTENSIONES TELEFONICAS	\$	11,832.00
378	5150297	PROYECTOR EPSON POWERLITE W04+ MODELO H718A	\$	12,999.00
379	5150169	CPU Lanix Core i7 8GB RAM HD 500Gb	\$	13,834.34
380	5150236	CPU Lanix Core i7 8GB RAM HD 500Gb	\$	13,834.34
381	5150241	CPU Lanix Core i7 8GB RAM HD 500Gb	\$	13,834.34
382	5150244	CPU Lanix Core i7 8GB RAM HD 500Gb	\$	13,834.34
383	5150226	CPU Lanix Core i7 8GB RAM HD 500Gb	\$	13,834.34
384	5150240	Impresora de Tarjetas de PCV marca BADGY	\$	14,980.40
385	5150231	Laptop Lanix Core i7 8GB RAM HD 500Gb	\$	15,078.84
386	5150249	Laptop Lanix Core i7 8GB RAM HD 500Gb	\$	15,078.84
387	5150250	Laptop Lanix Core i7 8GB RAM HD 500Gb	\$	15,078.84
388	5150267	PISTOLA ZEBRA MT2070	\$	26,390.00
389	5150289	MONITOR HEWLETT PACKARD TFT5600 RKM	\$	27,831.15
390	5150298	FORTIGATE 90D	\$	33,198.62
391	5150251	Servidor Lanix Spine SB	\$	34,220.00
392	5150282	SWITCH CISCO WS-C3560-24PS-S	\$	36,263.33
393	5150283	SWITCH CISCO WS-C3560-24PS-S	\$	36,263.33
394	5150284	SWITCH CISCO WS-C3560-24PS-S	\$	36,263.34
395	5150300	55 NOBREAK KOBLENZ 480 VA	\$	52,249.97
396	5150288	CPU HEWLETT PACKARD SERVIDOR PROLIANT 380 3.6 GHz	\$	157,709.85

397	5150282	Mesa Madera Mod. DMR-100	\$	251.50
398	5200037	Pizarrón de corcho 60x80 1/2	\$	254.28
399	5150280	Silla marca paris s-307 Ga printaform color negro c/ rodajas y brazos	\$	587.49
400	5150281	Silla marca paris s-307 Ga printaform color negro c/ rodajas y brazos	\$	587.54
401	5210084	Cámara digital marca samsung de 7 mega	\$	2,898.00
402	5210063	Archivero vertical 2 cajones y gaveta t/oficio	\$	3,195.80
403	5150279	Mesa de trabajo en dos partes	\$	3,828.00
404	5150280	Mesa de trabajo en dos partes	\$	3,828.00
405	5150281	Mesa de trabajo en L con 2 cajones	\$	4,309.40
406	5150261	Librero con entre paños	\$	4,722.49
407	5210071	Escritorio rect en "L" 2 cajones y 1 gaveta	\$	4,756.00
408	5210072	Escritorio rect en "L" 2 cajones y 1 gaveta	\$	4,756.00
409	5150253	Librero a piso c/puertas y entrepaños	\$	4,814.00
410	5210047	Escritorio "L" tipo bala	\$	4,891.72
411	5210072	Módulo con panel de melamina	\$	5,411.40
412	5210100	Sistema de Control de asistencia	\$	11,600.00
413	5210055	DVD para 8 cámaras con D.D 1.5 Tb	\$	9,396.00
414	5210112	SISTEMA TELEFÓNICO MARCA INTELBRAS MODELO 220	\$	182,792.80
415	5150258	Mouse USB Lanix	\$	142.62
416	5150259	Teclado USB Lanix	\$	285.24
417	5150003	Mouse USB Lanix	\$	142.62
418	5150004	Teclado USB Lanix	\$	285.24
419	5150005	Impresora HP DeskJet Ink Advantage 4625 AIO WIFI	\$	1,628.59
420	5150002	Monitor Lanix 21.5 in	\$	2,320.00
421	5150001	CPU Lanix Core i7 8GB RAM HD 500Gb	\$	13,834.34

422	5150059	Mouse USB Lanix	\$	142.62
423	5150060	Teclado USB Lanix	\$	285.24
424	5150058	Monitor Lanix 21.5 in	\$	2,320.00
425	5150057	CPU Lanix Core i7 8GB RAM HD 500Gb	\$	13,834.34
426	5150067	Mouse USB Lanix	\$	142.62
427	5150068	Teclado USB Lanix	\$	285.24
428	5150066	Monitor Lanix 21.5 in	\$	2,320.00
429	5150065	CPU Lanix Core i7 8GB RAM HD 500Gb	\$	13,834.34
430	5150262	Mouse USB Lanix	\$	142.62
431	5150263	Teclado USB Lanix	\$	285.24
432	5150261	Monitor Lanix 21.5 in	\$	2,320.00
433	5150264	Impresora Laser Samsung ProXpress 3820ND	\$	4,315.20
434	5150260	CPU Lanix Core i7 8GB RAM HD 500Gb	\$	13,834.34
435	5150136	Mouse USB Lanix	\$	142.62
436	5150139	Teclado USB Lanix	\$	285.24
437	5150138	Monitor Lanix 21.5 in	\$	2,320.00
438	5150137	CPU Lanix Core i7 8GB RAM HD 500Gb	\$	13,834.34
439	5150192	Mouse USB Lanix	\$	142.62
440	5150193	Teclado USB Lanix	\$	285.24
441	5150191	Monitor Lanix 21.5 in	\$	2,320.00
442	5150190	CPU Lanix Core i7 8GB RAM HD 500Gb	\$	13,834.44
443	5150208	Mouse USB Lanix	\$	142.62
444	5150209	Teclado USB Lanix	\$	285.24
445	5150207	Monitor Lanix 21.5 in	\$	2,320.00
446	5150206	CPU Lanix Core i7 8GB RAM HD 500Gb	\$	13,834.34

447	5410008	FORD RANGER 2017 blanco	\$	329,054.00
448	5150008	Mouse USB Lanix	\$	142.62
449	5150009	Teclado USB Lanix	\$	285.24
450	5150007	Monitor Lanix 21.5 in	\$	2,320.00
451	5150006	CPU Lanix Core i7 8GB RAM HD 500Gb	\$	13,834.34
452	5210104	Silla de visita tipo trineo cromado	\$	2,528.80
453	5210105	Silla de visita tipo trineo cromado	\$	2,528.80
454	5210121	Sillón ejecutivo mod Ab-5000	\$	4,023.85
455	5210029	Conjunto Ejecutivo peninsular con credenza 1.80 x 80	\$	9,694.70
456	5150012	Mouse USB Lanix	\$	142.62
457	5150013	Teclado USB Lanix	\$	285.24
458	5150010	CPU Lanix Core i7 8GB RAM HD 500Gb	\$	13,834.34
459	5210068	Mesa de madera para juntas redonda	\$	1,171.26
460	5210069	Mesa de melamina color caoba negro 3.60x1.10x.75 semi ovalada	\$	3,864.00
461	5210111	Silla operativa	\$	2,795.60
462	5210056	Conjunto ejecutivo	\$	2,903.75
463	5210037	Archivero Vertical 4 gavetas, madera Vino Negro Linea Euro Espacio T/O	\$	4,186.00
464	5150029	Mouse USB Lanix	\$	142.62
465	5150030	Teclado USB Lanix	\$	285.24
466	5150028	Monitor Lanix 21.5 in	\$	2,320.00
467	5150027	CPU Lanix Core i7 8GB RAM HD 500Gb	\$	13,834.34
468	5210110	Silla operativa	\$	2,795.60
469	5210111	Módulo con panel de melamina	\$	5,411.40
470	5150033	Mouse USB Lanix	\$	142.62
471	5150034	Teclado USB Lanix	\$	285.24

497	5150180	Mouse USB Lanix	\$	142.62
498	5150181	Teclado USB Lanix	\$	285.24
499	5150179	Monitor Lanix 21.5 in	\$	2,320.00
500	5150178	CPU Lanix Core i7 8GB RAM HD 500Gb	\$	13,834.34
501	5150167	Mouse USB Lanix	\$	142.62
502	5150168	Teclado USB Lanix	\$	285.24
503	5150166	Monitor Lanix 21.5 in	\$	2,320.00
504	5150165	CPU Lanix Core i7 8GB RAM HD 500Gb	\$	13,834.34
505	5210112	Silla operativa	\$	2,795.60
506	5210113	Módulo con panel de melamina	\$	5,411.40
507	5210055	Calculadora de escritorio MOD 1422 Serie 94035328	\$	242.00
508	5210102	Silla de trabajo en color negro	\$	2,795.60
509	5210113	Silla operativa	\$	2,795.60
510	5210114	Módulo con panel de melamina	\$	5,411.40
511	5210101	silla cromada	\$	999.00
512	5210035	Archivero vertical 4 gavetas T/O melamina 28mm	\$	1,644.21
513	5210036	Archivero vertical 4 gavetas T/O melamina 28mm	\$	1,644.21
514	5410014	Archivero de Madera	\$	1,789.22
515	5410015	Archivero de Madera	\$	1,789.22
516	5410016	Archivero de Madera	\$	1,789.22
517	5410017	Archivero de Madera	\$	1,789.22
518	5210106	Silla de visita tipo trineo cromado	\$	2,528.80
519	5210107	Silla de visita tipo trineo cromado	\$	2,528.80
520	5210107	Pantalla LED 32 LED	\$	4,499.00
521	5210119	Sillón ejecutivo c/ respaldo	\$	4,779.20

522	5210067	Librero a piso c/puertas y entrepaños	\$	4,814.00
523	5210027	Conjunto Ejecutivo peninsular con credenza 1.60 x 70	\$	5,284.53
524	5150202	CPU Lanix Core i7 8GB RAM HD 500Gb	\$	13,834.34
525	5150212	Mouse USB Lanix	\$	142.62
526	5150213	Teclado USB Lanix	\$	285.24
527	5150211	Monitor Lanix 21.5 in	\$	2,320.00
528	5150210	CPU Lanix Core i7 8GB RAM HD 500Gb	\$	13,834.34
529	5210114	Silla operativa	\$	2,795.60
530	5210115	Módulo con panel de melamina	\$	5,411.40
531	5410004	Ford Escape 2017 blanco	\$	331,649.00
532	5150220	Mouse USB Lanix	\$	142.62
533	5150221	Teclado USB Lanix	\$	285.24
534	5150219	Monitor Lanix 21.5 in	\$	2,320.00
535	5150218	CPU Lanix Core i7 8GB RAM HD 500Gb	\$	13,834.34
536	5210066	Lámpara de Escritorio (dirección)	\$	1.00
537	5210030	Archivero horizontal 2 gavetas T/O melamina	\$	1,913.63
538	5210098	FRIGOBAR DE ACERO WHIRPOOL	\$	4,499.00
539	5210108	Pantalla LED 32 LED	\$	4,499.00
540	5210109	MESAS DE TRABAJO CAOBA NEGRO	\$	6,453.33
541	5210116	Silla optiva en tela/negro	\$	2,581.00
542	5210117	Silla optiva en tela/negro	\$	2,581.00
543	5210120	Sillón ejecutivo c/ respaldo	\$	4,779.20
544	5150224	Mouse USB Lanix	\$	142.62
545	5150225	Teclado USB Lanix	\$	285.24
546	5150223	Monitor Lanix 21.5 in	\$	2,320.00

547	5150222	CPU Lanix Core i7 8GB RAM HD 500Gb	\$	13,834.34
548	5210059	Sillón piel sint negro	\$	1.00
549	5210099	Frigobar 2p	\$	2,599.00
550	5210042	Archivero horizontal 2 gavetas negro vino	\$	2,711.38
551	5410019	Ford Escape 2017 gris	\$	331,649.00
552	5150016	Mouse USB Lanix	\$	142.62
553	5150017	Teclado USB Lanix	\$	285.24
554	5150242	Monitor Lanix 21.5 in	\$	2,320.00
555	5150014	CPU Lanix Core i7 8GB RAM HD 500Gb	\$	13,834.34
556	5150161	Ventilador torre 88 cms	\$	769.00
557	5150160	Silla de visita tipo trineo cromado	\$	2,528.80
558	5150161	Silla de visita tipo trineo cromado	\$	2,528.80
559	5150164	Sillón ejecutivo c/ respaldo	\$	4,779.20
560	5210043	Centro de trabajo en forma de "U" galler	\$	5,799.00
561	5210041	Archivero horizontal 2 gavetas negro vino	\$	2,711.38
562	5150155	Mouse USB Lanix	\$	142.62
563	5150156	Teclado USB Lanix	\$	285.24
564	5150154	Monitor Lanix 21.5 in	\$	2,320.00
565	5150153	CPU Lanix Core i7 8GB RAM HD 500Gb	\$	13,834.34
566	5150162	Silla operativa	\$	2,795.60
567	5150158	Escritorio "L" tipo bala	\$	4,891.72
568	5150159	Escritorios de oficina	\$	6,240.80
569	5210101	Módulo de trabajo para seis personas	\$	6,360.66
570	5150159	Mouse USB Lanix	\$	142.62
571	5150160	Teclado USB Lanix	\$	285.24

572	5150158	Monitor Lanix 21.5 in	\$	2,320.00
573	5150157	CPU Lanix Core i7 8GB RAM HD 500Gb	\$	13,834.34
574	5150163	Silla operativa	\$	2,795.60
575	5210100	Módulo con panel de melamina	\$	5,411.40
576	5150131	Monitor Lanix 21.5 in	\$	2,320.00
577	5150130	CPU Lanix Core i7 8GB RAM HD 500Gb	\$	13,834.34
578	5150132	Silla de visita tipo trineo cromado	\$	2,528.80
579	5210103	Silla de visita tipo trineo cromado	\$	2,528.80
580	5210115	Silla optiva en tela/negro	\$	2,581.00
581	5210118	Sillón ejecutivo c/ respaldo	\$	4,779.20
582	5150026	Teclado USB Lanix	\$	285.24
583	5150024	Monitor Lanix 21.5 in	\$	2,320.00
584	5150023	CPU Lanix Core i7 8GB RAM HD 500Gb	\$	13,834.34
585	5150227	Silla mecanismo lama	\$	2,795.60
586	5410006	Escritorios de oficina	\$	6,240.80
587	5150091	Módulo de trabajo para 6 personas	\$	6,360.66
588	5150229	Silla mecanismo lama	\$	2,795.60
589	5210049	Archivero dos gavetas horizontal T/O melamina	\$	2,866.65
590	5150086	Módulo con panel de melamina	\$	5,411.40
591	5150079	Mouse USB Lanix	\$	142.62
592	5150080	Teclado USB Lanix	\$	285.24
593	5150078	Monitor Lanix 21.5 in	\$	2,320.00
594	5150081	Impresora HP LaserJet P3015DN	\$	8,267.19
595	5150077	CPU Lanix Core i7 8GB RAM HD 500Gb	\$	13,834.34
596	5150230	Silla operativa	\$	2,795.60

597	5150084	Módulo con panel de melamina	\$	5,411.40
598	5150120	Mouse USB Lanix	\$	142.62
599	5150121	Teclado USB Lanix	\$	285.24
600	5150118	CPU Lanix Core i7 8GB RAM HD 500Gb	\$	13,834.34
601	5410005	DODGE DAKOTA 2009	\$	130,000.00
602	5150225	Silla de visita tipo trineo cromado	\$	2,528.80
603	5150226	Silla de visita tipo trineo cromado	\$	2,528.80
604	5150236	Silla optiva en tela/negro	\$	2,581.00
605	5150237	Silla optiva en tela/negro	\$	2,581.00
606	5210019	Archivero horizontal 4 gavetas melamina negro T/O	\$	2,865.24
607	5150128	Mouse USB Lanix	\$	142.62
608	5150129	Teclado USB Lanix	\$	285.24
609	5150127	Monitor Lanix 21.5 in	\$	2,320.00
610	5150126	CPU Lanix Core i7 8GB RAM HD 500Gb	\$	13,834.34
611	5150228	Silla mecanismo lama	\$	2,795.60
612	5150085	Módulo con panel de melamina	\$	5,411.40
613	5210067	Teléfono digital sencillo negro KX-TS550LXB	\$	62.49
614	5150147	Mouse USB Lanix	\$	142.62
615	5150148	Teclado USB Lanix	\$	285.24
616	5150146	Monitor Lanix 21.5 in	\$	2,320.00
617	5150145	CPU Lanix Core i7 8GB RAM HD 500Gb	\$	13,834.34
618	5150231	Silla operativa	\$	2,795.60
619	5150234	Silla operativa	\$	2,795.60
620	5150083	Librero con entre paños	\$	4,722.49
621	5150082	Librero a piso c/puertas y entrepaños	\$	4,814.00


622	5150088	Módulo con panel de melamina	\$	5,411.40
623	5150232	Silla operativa	\$	2,795.60
624	5150216	Mouse USB Lanix	\$	142.62
625	5150217	Teclado USB Lanix	\$	285.24
626	5150215	Monitor Lanix 21.5 in	\$	2,320.00
627	5150214	CPU Lanix Core i7 8GB RAM HD 500Gb	\$	13,834.34
628	5210021	Calculadora Printaform S010446551	\$	253.00
629	5150089	Módulo con panel de melamina	\$	5,411.40
630	5210045	Teléfono sencillo negro KX-TS550LXB	\$	26.15
631	5210020	Archivero metálico 4 gavetas negro t carta	\$	811.32
632	5150235	Silla operativa	\$	2,795.60
633	5150090	Módulo con panel de melamina	\$	5,411.40
634	5150257	Pantalla Proyector DataLine Triple	\$	1.00
635	5150233	Silla operativa	\$	2,795.60
636	5150087	Módulo con panel de melamina	\$	5,411.40
637	5150071	Mouse USB Lanix	\$	142.62
638	5150072	Teclado USB Lanix	\$	285.24
639	5150237	Monitor Lanix 21.5 in	\$	2,320.00
640	5150069	CPU Lanix Core i7 8GB RAM HD 500Gb	\$	13,834.34
641	5210013	Sumadora eléctrica MOP20DHIII	\$	501.31
642	5210085	Módulo con panel de melamina	\$	5,411.40
643	5150102	Mouse USB Lanix	\$	142.62
644	5150103	Teclado USB Lanix	\$	285.24
645	5150100	CPU Lanix Core i7 8GB RAM HD 500Gb	\$	13,834.34
646	5150187	Silla operativa	\$	2,795.60


647	5150174	Librero a piso c/puertas y entrepaños	\$	4,814.00
648	5210112	Módulo con panel de melamina	\$	5,411.40
649	5150106	Mouse USB Lanix	\$	142.62
650	5150107	Teclado USB Lanix	\$	285.24
651	5150105	Monitor Lanix 21.5 In	\$	2,320.00
652	5150108	Impresora HP LaserJet P3015DN	\$	8,267.19
653	5150104	CPU Lanix Core i7 8GB RAM HD 500Gb	\$	13,834.34
654	5150163	Mouse USB Lanix	\$	142.62
655	5150164	Teclado USB Lanix	\$	285.24
656	5150162	Monitor Lanix 21.5 In	\$	2,320.00
657	5150173	Impresora Laser Samsung ProXpress 3820ND	\$	4,315.20
658	5150161	CPU Lanix Core i7 8GB RAM HD 500Gb	\$	13,834.34
659	5150186	Teléfono KXTS 500	\$	253.00
660	5150188	Silla operativa	\$	2,795.60
661	5210086	Módulo con panel de melamina	\$	5,411.40
662	5210084	Librero candem country 27483	\$	503.93
663	5210085	Librero c/puertas candem 27484	\$	630.01
664	5210087	Centro de Cómputo candem country	\$	777.12
665	5210082	Archivero lateral candem 27487	\$	819.14
666	5210083	Archivero Madera	\$	1,789.22
667	5210086	Escritorio Ejecutivo Candem 27490	\$	1,848.86
668	5150185	Silla de visita tipo trineo cromado	\$	2,528.80
669	5150186	Silla de visita tipo trineo cromado	\$	2,528.80
670	5210084	Archivero Vertical 4 gavetas, madera Vino Negro Linea Euro Espacio T/O	\$	4,186.00
671	5150189	Sillón ejecutivo c/ respaldo	\$	4,779.20

672	5150184	Mouse USB Lanix	\$	142.62
673	5150185	Teclado USB Lanix	\$	285.24
674	5150183	Monitor Lanix 21.5 in	\$	2,320.00
675	5150182	CPU Lanix Core i7 8GB RAM HD 500Gb	\$	13,834.34
676	5150188	Mouse USB Lanix	\$	142.62
677	5150189	Teclado USB Lanix	\$	285.24
678	5150187	Monitor Lanix 21.5 in	\$	2,320.00
679	5150186	CPU Lanix Core i7 8GB RAM HD 500Gb	\$	13,834.34
680	s/n	sillon ejecutivo evolución en malla	\$	15,720.22
681	s/n	estantes de metal	\$	875.80
682	s/n	estantes de metal	\$	875.80
683	s/n	estantes de metal	\$	875.80
684	s/n	estantes de metal	\$	875.80
685	s/n	estantes de metal	\$	875.80
686	s/n	estantes de metal	\$	875.80
687	s/n	estantes de metal	\$	875.80
688	s/n	estantes de metal	\$	875.80
689	s/n	estantes de metal	\$	875.80
690	s/n	estantes de metal	\$	875.80
691	s/n	estantes de metal	\$	875.80
692	s/n	estantes de metal	\$	875.80
693	s/n	estantes de metal	\$	875.80
694	s/n	estantes de metal		875.8
695	s/n	estantes de metal		875.8
696	s/n	Vehículo NP300		130000

697	s/n	TAHOE 2018	857822
TOTAL			\$ 5,716,743.43

Bajo protesta de decir verdad declaramos que los Estados Financieros y sus Notas, son razonablemente correctos y son responsabilidad del emisor


 Elaboró
 C.P. Martín G. Portela Duarte
 Subdirector de Control Interno Admtivo.


 Autorizó/Revisó
 Ing. Gonzalo Moreno Noriega/ C.P. Guadalupe Luna S.
 Director General de Admón./ Dir. de Contabilidad y Finanzas

**Sistema Estatal de Evaluación
Financiera para el Desarrollo Económico de Sonora
Análisis de las Variaciones Programático Presupuestal
Al 30 de Junio de 2018**

Trimestre: Segundo de 2018

INGRESOS:

Se recibieron durante el segundo trimestre 2018 un devengado de Ingresos Presupuestarios de \$8,636,286 representando el 21% con respecto a los ingresos modificado anual, de los cuales corresponden \$3,580,711 de recursos propios y \$5,055,575 de recursos Estatales.

Se obtuvieron de ingresos presupuestarios acumulados al mes de Junio de 2018 por la cantidad de \$18,454,052.70 (\$7,714,293.00 de recursos propios y \$10,739,759.00 de recursos Estatales) mas la cantidad de \$16,102.98 por concepto de ingresos contables no presupuestarios, sumando un total de \$18,470,155.68 de Ingresos Contables.

EGRESOS:

Se ejerció durante el segundo trimestre un total de \$6,693,454.00 devengado, representando el 16% con respecto al presupuesto modificado anual de \$41,789,280, y de forma acumulada por \$13,560,010, representando un porcentaje de 32%, de los cuales corresponden \$12,649,903 de gasto corriente y \$910,108.00 de gasto de capital (Capítulo 7000).

Se presenta el ejercido capitulo 7000 derivados de recursos de revolvencia no presupuestados:

1er. trimestre 2018 \$9,209,927.00

2do. trimestre 2018 \$3,735,551.00

Suma total \$12,945,478.00

PARTIDAS PRESUPUESTALES

Durante el segundo trimestre del ejercicio 2018 se realizaron modificaciones al presupuesto original, por **\$18,700.00**, modificándose para un total de **\$41,789,280.00**, realizándose adecuaciones o variaciones como se indica a continuación:

Es importante mencionar que las afectaciones presupuestales realizadas no presentan detrimento alguno, así como ningún impacto negativo, con respecto a las metas, objetivos e indicadores programados en base al presupuesto original y la estructura programática.

Se presentan las variaciones presupuestales del capítulo 1000, 2000 y 3000, con sus respectivas justificaciones.

**Relación de Partidas Presupuestales con variaciones acumuladas
al segundo trimestre de 2018**

Se realizaron ajustes en las partidas de los capítulos del gasto 1000,2000,3000, y 5000 manteniéndose el presupuesto original por capitulo como se indica a continuación:				
Capítulo	Partida/Descripción	Egresos Aprobado Anual	Ampliaciones/Reducciones	Egresos Modificado Anual
1000	Capitulo 1000 Servicios Personales			
15421	Bono día de Madres	11,025.00	13,200.00	24,225.00
15424	Bono día del Padre	5,250.00	5,500.00	10,750.00
Justificación de Variación Presupuestal Asignada:				
Se realizó un aumento presupuestal por un total de \$18,700.00 pesos, que fué originado por necesidades de dotar de suficiencia presupuestal a las partidas 15421 y 15424, y poder estar en condiciones de cubrir los compromisos de pago por los conceptos señalados, realizando este ajuste con recursos propios por un total de \$18,700.00. Es importante mencionar que estas afectaciones presupuestales realizadas no presentan detrimento alguno, así como ningún impacto negativo, con respecto a las metas, objetivos e indicadores programados en base al presupuesto original y la estructura programática.				
2000	Capítulo 2000 Materiales y Suministros			
21100	Materiales, útiles y equipos menores de oficina	76,800.00	5,510.28	82,310.00
21501	Material para información	9,000.00	3,100.00	12,100.00

**Sistema Estatal de Evaluación
Financiera para el Desarrollo Económico de Sonora
Análisis de las Variaciones Programático Presupuestal
Al 30 de Junio de 2018**

Trimestre: Segundo de 2018

22101	Productos alimenticios para el personal en las instalaciones	71,000.00	-5,510.28	65,490.00
26101	Combustibles	330,400.00	-3,100.00	327,300.00
29101	Herramientas menores	0	629.00	629.00
29401	Refacciones y accesorios menores de equipo de computo y tecnologías de la Información	20,000.00	-129.00	19,871.00
29601	Refacciones y accesorios menores de equipo de transporte	64,000.00	-500.00	63,500.00

Justificación de Variación Presupuestal Asignada:

Se realizaron 3 aumentos y disminuciones presupuestales entre diversas partidas del capítulo 2000, sin embargo éstas se realizaron sin afectar el total presupuestado de \$821,850.00, el cual se mantiene con el mismo importe original asignado.

Este movimiento se debe a ajustes presupuestales internos en las unidades administrativas de FIDESON, las cuales se realizaron para no dejar sin presupuesto a dichas Unidades Administrativas, las cuales fueron las 3 siguientes: Partida 21100 por un total de \$5,510.28, Partida 21501 por un total de \$3,100.00 y la Partida 29101 por \$629.00 (aumento presupuestal directo ya que esta partida no contaba con presupuesto original asignado), disminuyendo el mismo importe en las partidas de: productos alimenticios del personal en las instalaciones, combustibles, refacciones a equipo de computo y refacciones a equipo de transporte, considerándose afectar a estas partidas antes descritas, tomando en cuenta que éstas ya no van a requerir aumentos presupuestales, aplicando las normas de austeridad y disciplina presupuestal.

Es importante mencionar que estas afectaciones presupuestales realizadas no presentan detrimento alguno, así como ningún impacto negativo, con respecto a las metas, objetivos e indicadores programados en base al presupuesto original y la estructura programática.

3000	Capítulo 3000 Servicios Generales			
32201	Arrendamiento de edificios	310,000.00	365.02	310,365.00
32301	Arrendamiento de muebles, maquinaria y equipo	55,000.00	-365.02	54,635.00
32701	Patentes, regalías y otros	2,500.00	800.00	3,300.00
33101	Servicios legales, de contabilidad, auditorías y relacionados	275,000.00	-800.00	274,200.00

Justificación de Variación Presupuestal Asignada:

Se realizaron 2 aumentos y disminuciones presupuestales entre diversas partidas del capítulo 3000, sin embargo éstas se realizaron sin afectar el total presupuestado de \$4,478,150.00, el cual se mantiene con el mismo importe original asignado.

Este movimiento se debe a ajustes presupuestales internos en las unidades administrativas de FIDESON, las cuales se realizaron para no dejar sin presupuesto a dichas Unidades Administrativas, las cuales fueron las 2 siguientes: Partida 32201 por un total de \$365.02, y Partida 32701 por un total de \$800.00, disminuyendo el mismo importe en las partidas de: arrendamiento de muebles, maquinaria y equipo y servicios legales de contabilidad, auditorías y relacionados, considerándose afectar a estas partidas antes descritas, tomando en cuenta que éstas ya no van a requerir aumentos presupuestales, aplicando las normas de austeridad y disciplina presupuestal.

Es importante mencionar que estas afectaciones presupuestales realizadas no presentan detrimento alguno, así como ningún impacto negativo, con respecto a las metas, objetivos e indicadores programados en base al presupuesto original y la estructura programática.

5000	Capítulo 5000 Bienes Muebles, Inmuebles e Intangibles			
51101	Mobiliario	16,000.00	25,118.42	41,118.00
54101	Automóviles y camiones	1,218,000.00	-25,118.42	1,192,882.00

Justificación de Variación Presupuestal Asignada:

Se realizó 1 aumento y disminución presupuestal entre diversas partidas del capítulo 5000, sin embargo éstas se realizaron sin afectar el total presupuestado de \$1,500,000.00, el cual se mantiene con el mismo importe original asignado.

Este movimiento se debe a la necesidad de adquirir 25 estantes para el archivo en la bodega, la cual fué la siguiente: Partida 51101 por un total de \$25,118.42, disminuyendo el mismo importe en la partida de: Automóviles y camiones, la cual presenta suficiencia presupuestal disponible, lo cual tomando en cuenta que ésta ya no va a requerir aumento presupuestal, aplicando las normas de austeridad y disciplina presupuestal.

Es importante mencionar que esta afectación presupuestal realizada no presenta detrimento alguno, así como ningún impacto negativo, con respecto a las metas, objetivos e indicadores programados en base al presupuesto original y la estructura programática.

INDICADORES DE PROYECTOS Y PROCESOS

Es importante mencionar que las afectaciones presupuestales realizadas no presentan detrimento alguno, así como ningún impacto negativo, con respecto a las metas, objetivos e indicadores programados en base al presupuesto original y la estructura programática,

Indicador No.1

EL PORCENTAJE DE DECREMENTO EN EL NUMERO DE OBSERVACIONES DE AUDITORIA AL INFORME DE CUENTA PUBLICA, SE HA CONTEMPLADO PARA EL 4TO. TRIMESTRE DE 2018,

**Sistema Estatal de Evaluación
Financiera para el Desarrollo Económico de Sonora
Análisis de las Variaciones Programático Presupuestal
Al 30 de Junio de 2018**

Trimestre: Segundo de 2018

HASTA ENTONCES SERÁ NOTIFICADO FORMALMENTE SI EXISTEN OBSERVACIONES POR PARTE DEL INSTITUTO SUPERIOR DE AUDITORIA Y FISCALIZACIÓN "ISAF" Y/O DESPACHO EXTERNO, ESTABLECIENDO COMO META MANTENER CERO OBSERVACIONES EN CUENTA PÚBLICA, LO ANTERIOR DERIVADO DE LAS VISITAS DE REVISIÓN Y EL CIERRE DE AUDITORIA PARA EL EJERCICIO 2017 A ESTE ORGANISMO.

ES IMPORTANTE MENCIONAR QUE SE LOGRÓ EL CUMPLIMIENTO DE ESTE INDICADOR AL 100% DE ACUERDO A LO PROGRAMADO EN EL PERIODO ESTIMADO.

Indicador No.2

EL RESULTADO DEL II TRIM. DE 2018, CORRESPONDE AL INFORME DEL 1ER. TRIM. DE 2018, DICHO INDICE DE CALIDAD EN LOS INFORMES TRIM. SE REFLEJA EN LA PAGINA DE LA SEC. DE HACIENDA, Y ES CALCULADO POR LA DIRECCIÓN DE PLANEACIÓN Y EVALUACIÓN, EN BASE A LOS FORMATOS RECIBIDOS COMO PARTE DEL INFORME TRIM. DE ORGANISMOS DESCENTRALIZADOS DE LA ADMÓN. PÚBLICA PARAESTATAL, DE ACUERDO A LOS SIG. PARÁMETROS.

ACTUALMENTE SE LOGRÓ ESA EVALUACIÓN AL TENER UN ERROR EN LA FILA DE CAPTURA EN EL FORMATO ETCA II-10, YA QUE SE CAPTURÓ EN LA FILA DE ENTIDADES PARAESTATALES Y FIDEICOMISOS NO EMPRESARIALES Y NO FINANCIEROS, DEBIENDO SER EN LA FILA DE ENTIDADES PARAESTATALES EMPRESARIALES FINANCIERAS MONETARIAS CON PARTICIPACIÓN ESTATAL MAYORITARIA.

Indicador No.3

EL PORCENTAJE DE CUMPLIMIENTO DE LAS OBLIGACIONES DE TRANSPARENCIA ES DETERMINADO POR PARTE DE LA SECRETARÍA DE LA CONTRALORÍA GENERAL, LA II EVALUACIÓN TRIMESTRAL DEL 2018 FUÉ REPORTADA CON LA CALIFICACIÓN MENCIONADA QUE FUE DE 98.25%.

ES IMPORTANTE MENCIONAR QUE SE CONTINUA TRABAJANDO EN COORDINACIÓN CON EL ISTAI ASÍ COMO CON LA PROPIA SECRETARIA DE LA CONTRALORÍA GENERAL, MANTENIENDO LOS COMPROMISOS CON LA EXISTENCIA, CONGRUENCIA Y ACTUALIZACIÓN DE LA INFORMACIÓN, DE LOS DOS PORTALES DE TRANSPARENCIA (ESTATAL Y FEDERAL), CORRESPONDIENTES A LA FINANCIERA PARA EL DESARROLLO ECONÓMICO DE SONORA.

Indicador No.4

LOS FOROS CORRESP. EN UNA PARTE A LA ATENCIÓN QUE SE OFRECE AL SECT. EMPRESARIAL Y DE EMPRENDEDORES, A TRAVÉS DE PLÁTICAS INF. YA ESTABLECIDAS 2 VECES A LA SEM. EN NUESTRAS INST., MISMAS QUE SE DIFUNDEN POR MEDIO DE NUESTRO PORTAL WEB, CON PREVIO REG. DE LOS PART., QUE PUEDEN IR DESDE 1 HASTA 15 O 20 PERS. POR OTRO LADO SE CUENTAN COMO FOROS LOS EVENTOS A LOS CUALES SE NOS HA INVITADO A PARTICIPAR FUERA DE NUESTRAS INST., PROMOCIONANDO LOS PROD. FINANCIEROS DE FIDESON YA SEA EN UN STAND INFORMATIVO O COMO PONENCIA ANTE UN GRUPO DE PERS. SI BIEN ES CIERTO QUE SE PROGRAMARON 0 FOROS CON MOTIVO DE LA VEDA ELECTORAL, AL CIERRE DEL 2DO. TRIM. DE 2018 SE REALIZARON 25 REUNIONES, ÉSTO POR UNA PARTE CON MOTIVO DE LA DINÁMICA DE LAS PLATICAS SEMANALES, SIENDO ÉSTAS LOS MARTES Y JUEVES EN HERMOSILLO Y LOS MIÉRCOLES EN CD. OBREGON, ASÍ MISMO ATENDIMOS LA INVITACIÓN QUE NOS HICIERON PARA PARTICIPAR DANDO A CONOCER NUESTROS APOYOS EN LOS SIGUIENTES EVENTOS: PLATICA ORGANIZADA POR EL CENTRO ESTATAL DE DESARROLLO MUNICIPAL CEDEMUN, CON MICROEMPRESARIOS EN YÉCORA, SONORA, PLATICA ORGANIZADA POR FONDO IMPULSOR Y EL CLUSTER DE EMPRESAS DE TECNOLOGIAS DE LA INFORMACIÓN-CITIC EN HERMOSILLO, SONORA, PLATICA ORGANIZADA POR LA UNION DE PRODUCTORES Y TRABAJADORES DEL ESTADO DE SONORA EN CD. OBREGÓN SONORA, ORIENTADA A MICROEMPRESAS DE VARIOS GIROS AGREMIADAS A ESA UNION., PLATICAS ORIENTADAS A EMPRESAS FUMIGADORAS DE TODO EL ESTADO, QUE ORGANIZÓ LA COMISIÓN ESTATAL DE PROTECCIÓN CONTRA RIESGOS SANITARIOS DEL ESTADO DE SONORA-COESPRIION, REUNIONES REALIZADAS EN HERMOSILLO, CD. OBREGÓN, PUERTO PEÑASCO, Y MAGDALENA SONORA COMO CIUDADES SEDES. ES IMPORTANTE MENCIONAR QUE EN ESTAS 25 REUNIONES EN EL TRIMESTRE SE ATENDIERON UN TOTAL DE 371 PERSONAS.

**Sistema Estatal de Evaluación
Financiera para el Desarrollo Económico de Sonora
Análisis de las Variaciones Programático Presupuestal
Al 30 de Junio de 2018**


Trimestre: Segundo de 2018

Indicador No.5

FINANCIAMIENTOS OTORGADOS A PERSONAS FÍSICAS Y MORALES:
DURANTE EL SEGUNDO TRIMESTRE DE 2018 SE OTORGARON UN TOTAL DE \$3,735,551 DE PESOS EN FINANCIAMIENTOS, LOGRANDO EL 24% DE LA META PROGRAMADA TRIMESTRAL, LA VARIACIÓN DE 11,539,449 PESOS DEL MONTO OTORGADO DE CRÉDITOS CORRESPONDIENTE AL CORTE AL MES DE JUNIO DE 2018, SE DEBEN A AJUSTES QUE SE REALIZARON A RAÍZ DE LA VEDA ELECTORAL EN DICHO TRIMESTRE, LO CUAL IMPACTÓ EN EL OTORGAMIENTO DE CRÉDITOS, Y NO FUÉ POSIBLE LLEGAR A LA META ESTABLECIDA. ES IMPORTANTE MENCIONAR QUE DURANTE EL SEGUNDO TRIMESTRE DE 2018, CON EL MONTO DE CRÉDITOS OTORGADOS, SE APOYARON 114 EMPLEOS Y SE GENERARON 35 EMPLEOS.



Elaboró C.P. Martín G. Portela Duarte
Subdirector de Control Interno Administrativo



Revisó C.P. Guadalupe Luna Santacruz / Autorizó Ing. Gonzalo Moreno N.
Directora de Contabilidad y Finanzas / Director General de Administración