

Formatos

Listado de Formatos ETCA "Evaluación Trimestral Contabilidad Armonizada"

I.- Información contable		
1	ETCA-I-01	Estado de Situación Financiera
2	ETCA-I-02	Estado de Situación Financiera-Detallado-LDF
3	ETCA-I-03	Estado de Actividades
4	ETCA-I-04	Estado de Variación en la Hacienda Pública
5	ETCA-I-05	Estado de Cambios en la Situación Financiera
6	ETCA-I-06	Estado de Flujos de Efectivo
7	ETCA-I-07	Estado Analítico del Activo
8	ETCA-I-08	Estado Analítico de la Deuda y Otros Pasivos
9	ETCA-I-09	Informe Analítico de la Deuda y Otros Pasivos-Detallado-LDF
10	ETCA-I-10	Informe Analítico de Obligaciones Diferentes de Financiamiento-LDF
11	ETCA-I-11	Informe sobre Pasivos Contingentes
12	ETCA-I-12	Notas a los Estados Financieros
II.- Información Presupuestaria		
13	ETCA-II-01	Estado Analítico de Ingresos
14	ETCA-II-02	Estado Analítico de Ingresos Detallado-LDF
15	ETCA-II-03	Conciliación entre los Ingresos Presupuestarios y Contables
16	ETCA-II-04	Estado Analítico del Ejercicio Presupuesto de Egresos
17	ETCA-II-05	Estado Analítico del Ejercicio Presupuesto de Egresos Detallado-LDF Clasificación Por Objeto del Gasto
18	ETCA-II-06	Estado Analítico del Ejercicio Presupuesto de Egresos Clasificación Económica (Por Tipo de Gasto)
19	ETCA-II-07	Estado Analítico del Ejercicio Presupuesto de Egresos Por Unidad Administrativa
20	ETCA-II-08	Estado Analítico del Ejercicio Presupuesto de Egresos Detallado-LDF Por Unidad Administrativa
21	ETCA-II-09	Estado Analítico del Ejercicio Presupuesto de Egresos Clasificación Administrativa, Por Poderes
22	ETCA-II-10	Estado Analítico del Ejercicio Presupuesto de Egresos Clasificación Administrativa, Por tipo de Organismo o Entidad Paraestatal
23	ETCA-II-11	Estado Analítico del Ejercicio Presupuesto de Egresos Clasificación Funcional (Finalidad y Función)
24	ETCA-II-12	Estado Analítico del Ejercicio Presupuesto de Egresos -Detallado-LDF Clasificación Funcional (Finalidad y Función)
25	ETCA-II-13	Estado Analítico del Ejercicio Presupuesto de Egresos Por Partida del Gasto
26	ETCA-II-14	Estado Analítico del Ejercicio Presupuesto de Egresos - Detallado-LDF (Clasificación de Servicios Personales por Categoría)
27	ETCA-II-15	Conciliación entre los Egresos Presupuestarios y los Gastos Contables
28	ETCA-II-16	Endeudamiento Neto
29	ETCA-II-17	Intereses de la Deuda
III.- Información Programática		
30	ETCA-III-01	Gasto por Categoría Programática
31	ETCA-III-02	Gasto por Programa Presupuestario (NO APLICA) N/A
32	ETCA-III-03	Gasto por Proyectos de Inversión
33	ETCA-III-04	Informe de Avance Programático
34	ETCA-III-05	Matriz de Indicadores de Resultados
IV.- Información Complementaria-Anexos.		
35	ETCA-IV-01	Indicadores de Postura Fiscal
36	ETCA-IV-02	Balance Presupuestario-LDF
37	ETCA-IV-03	Relación de Cuentas Bancarias Productivas Específicas
38	ETCA-IV-04	Relación de Bienes que Componen su Patrimonio (SEGUNDO TRIMESTRE y CUENTA PÚBLICA) N/A
39	ETCA-IV-05	Relación de esquemas bursátiles y de coberturas financieras (SOLO EN CUENTA PÚBLICA) N/A
40	Anexo	Análisis de variaciones Programático-Presupuestal


**Sistema Estatal de Evaluación
Estado de Situación Financiera
Financiera para el Desarrollo Económico de Sonora
Al 30 de Septiembre de 2018
(PESOS)**


ETCA-I-01

TRIMESTRE: Tercero de 2018

ACTIVO	2018	2017	PASIVO	2018	2017
Activo Circulante			Pasivo Circulante		
Efectivo y Equivalentes	119,660,056.13	46,781,582.20	Cuentas por Pagar a Corto Plazo	2,755,118.37	5,078,767.60
Derechos a Recibir Efectivo o Equivalentes	2,419,021.30	2,381,174.32	Documentos por Pagar a Corto Plazo		
Derechos a Recibir Bienes o Servicios			Porción a Corto Plazo de la Deuda Pública a Largo Plazo		
Inventarios			Títulos y Valores a Corto Plazo		
Almacenes			Pasivos Diferidos a Corto Plazo		
Estimación por Pérdida o Deterioro de Activos Circulantes	52,787,554.49	36,511,944.12	Fondos y Bienes de Terceros en Garantía y/o Administración a Corto Plazo	224,000.00	367,100.00
Otros Activos Circulantes	9,992,623.05	2,354,960.93	Provisiones a Corto Plazo		
			Otros Pasivos a Corto Plazo		
Total de Activos Circulantes	79,284,145.99	15,005,773.33	Total de Pasivos Circulantes	2,979,118.37	5,445,867.60
Activo No Circulante			Pasivo No Circulante		
Inversiones Financieras a Largo Plazo			Cuentas por Pagar a Largo Plazo		
Derechos a Recibir Efectivo o Equivalentes a Largo Plazo	375,352,696.64	475,867,535.34	Documentos por Pagar a Largo Plazo		
Bienes Inmuebles, Infraestructura y Construcciones en Proceso			Deuda Pública a Largo Plazo	179,060,284.39	184,748,206.87
Bienes Muebles	5,721,542.43	4,700,064.21	Pasivos Diferidos a Largo Plazo		
Activos Intangibles	3,216,202.65	3,192,774.16	Fondos y Bienes de Terceros en Garantía y/o en Administración a Largo Plazo	47,531,631.77	59,263,472.25
Depreciación, Deterioro y Amortización Acumulada de Bienes	4,681,047.44	4,681,047.44	Provisiones a Largo Plazo		
Activos Diferidos					
Estimación por Pérdida o Deterioro de Activos no Circulantes					
Otros Activos no Circulantes					
Total de Activos No Circulantes	379,609,394.28	479,079,326.27	Total de Pasivos No Circulantes	226,591,916.16	244,011,679.12
Total de Activos	458,893,540.27	494,085,099.60	Total de Pasivo	229,571,034.53	249,457,546.72
			Hacienda Pública/Patrimonio		
			Hacienda Pública/Patrimonio Contribuido		
			Aportaciones	226,125,595.57	227,595,163.99
			Donaciones de Capital	226,125,595.57	227,595,163.99
			Actualización de la Hacienda Pública/Patrimonio		
			Hacienda Pública/Patrimonio Generado		
			Resultados del Ejercicio (Ahorro/ Desahorro)	3,196,910.17	17,032,388.89
			Resultados de Ejercicios Anteriores	8,529,470.42	8,834,922.98
			Revalúos	5,332,560.25	8,197,465.91
			Reservas		
			Rectificaciones de Resultados de Ejercicios Anteriores		
			Exceso o Insuficiencia en la Actualización de la Hacienda Pública/Patrimonio		
			Resultado por Posición Monetaria		
			Resultado por Tenencia de Activos no Monetarios		
			Total Hacienda Pública/Patrimonio	229,392,506.74	244,627,552.88
			Total de Pasivo y Hacienda Pública/Patrimonio	458,893,540.27	494,085,099.60

"Bajo protesta de decir verdad declaramos que los Estados Financieros y sus Notas, son razonablemente correctos y son responsabilidad del emisor"


Elaboró
P. Martín G. Portela Duarte
Subdirector de Control Interno Admtno.


Autorizó/Revisó
Ing. Gonzalo Moreno Noriega/ C.P. Guadalupe Luna S.
Director General de Admón./ Directora de Contabilidad y Finanzas


**Sistema Estatal de Evaluación
Estado de Situación Financiera - Detallado - LDF
Financiera para el Desarrollo Económico de Sonora
Al 31 de Diciembre de 2017 y al 30 de Septiembre de 2018 (b)**

ETCA-I-02


TRIMESTRE: Tercero de 2018

Concepto (c)	2018	31 de diciembre de 2017	Concepto (c)	2018	31 de diciembre de 2017
ACTIVO			PASIVO		
Activo Circulante			Activo Circulante		
a. Efectivo y Equivalentes (a=a1+a2+a3+a4+a5+a6+a7)	119,660,056.13	46,761,562.20	a. Cuentas por Pagar a Corto Plazo (a=a1+a2+a3+a4+a5+a6+a7+a8+a9)	2,755,118.37	5,078,767.60
a1) Efectivo	10,000.00		a1) Servicios Personales por Pagar a Corto Plazo	976,008.21	3,859,585.40
a2) Bancos/Tesorería	27,819,803.23	27,810,578.96	a2) Proveedores por Pagar a Corto Plazo	124,126.66	6,850.00
a3) Bancos/Dependencias y Otros			a3) Contratistas por Obras Públicas por Pagar a Corto Plazo		
a4) Inversiones Temporales (Hasta 3 meses)			a4) Participaciones y Aportaciones por Pagar a Corto Plazo		
a5) Fondos con Afectación Específica	91,810,252.90	18,951,003.24	a5) Transferencias Otorgadas por Pagar a Corto Plazo		
a6) Depósitos de Fondos de Terceros en Garantía y/o Administración			a6) Intereses, Comisiones y Otros Gastos de la Deuda Pública por Pagar a Corto Plazo		
a7) Otros Efectivos y Equivalentes	20,000.00	20,000.00	a7) Retenciones y Contribuciones por Pagar a Corto Plazo	359,470.28	92,350.81
b. Derechos a Recibir Efectivo o Equivalentes (b=b1+b2+b3+b4+b5+b6+b7)	2,419,021.30	2,361,174.32	a8) Devoluciones de la Ley de Ingresos por Pagar a Corto Plazo		
b1) Inversiones Financieras de Corto Plazo			a9) Otras Cuentas por Pagar a Corto Plazo	1,295,513.22	1,119,981.39
b2) Cuentas por Cobrar a Corto Plazo			b. Documentos por Pagar a Corto Plazo (b=b1+b2+b3)		
b3) Deudores Diversos por Cobrar a Corto Plazo			b1) Documentos Comerciales por Pagar a Corto Plazo		
b4) Ingresos por Recuperar a Corto Plazo	2,419,021.30	2,378,989.78	b2) Documentos con Contratistas por Obras Públicas por Pagar a Corto Plazo		
b5) Deudores por Anticipos de la Tesorería a Corto Plazo		2,184.54	b3) Otros Documentos por Pagar a Corto Plazo		
b6) Préstamos Otorgados a Corto Plazo			c. Porción a Corto Plazo de la Deuda Pública a Largo Plazo (c=c1+c2)		
b7) Otros Derechos a Recibir Efectivo o Equivalentes a Corto Plazo			c1) Porción a Corto Plazo de la Deuda Pública		
c. Derechos a Recibir Bienes o Servicios (c=c1+c2+c3+c4+c5)			c2) Porción a Corto Plazo de Arrendamiento Financiero		
c1) Anticipo a Proveedores por Adquisición de Bienes y Prestación de Servicios a Corto Plazo			d. Títulos y Valores a Corto Plazo		
c2) Anticipo a Proveedores por Adquisición de Bienes Inmuebles y Muebles a Corto Plazo			e. Pasivos Diferidos a Corto Plazo (e=e1+e2+e3)		
c3) Anticipo a Proveedores por Adquisición de Bienes Intangibles a Corto Plazo			e1) Ingresos Cobrados por Adelantado a Corto Plazo		
c4) Anticipo a Contratistas por Obras Públicas a Corto Plazo			e2) Intereses Cobrados por Adelantado a Corto Plazo		
c5) Otros Derechos a Recibir Bienes o Servicios a Corto Plazo			e3) Otros Pasivos Diferidos a Corto Plazo		
d. Inventarios (d=d1+d2+d3+d4+d5)			f. Fondos y Bienes de Terceros en Garantía y/o Administración a Corto Plazo (f=f1+f2+f3+f4+f5+f6)	224,000.00	367,100.00
d1) Inventario de Mercancías para Venta			f1) Fondos en Garantía a Corto Plazo		
d2) Inventario de Mercancías Terminadas			f2) Fondos en Administración a Corto Plazo	224,000.00	367,100.00
d3) Inventario de Mercancías en Proceso de Elaboración			f3) Fondos Contingentes a Corto Plazo		
d4) Inventario de Materias Primas, Materiales y Suministros para Producción			f4) Fondos de Fideicomisos, Mandatos y Contratos Análogos a Corto Plazo		
d5) Bienes en Tránsito			f5) Otros Fondos de Terceros en Garantía y/o Administración a Corto Plazo		
e. Almacenes			f6) Valores y Bienes en Garantía a Corto Plazo		

Concepto (c)	2018	31 de diciembre de 2017	Concepto (c)	2018	31 de diciembre de 2017
f. Estimación por Pérdida o Deterioro de Activos Circulantes (f=(1+2))					
(1) Estimaciones para Cuentas Incobrables por Derechos a Recibir Efectivo o Equivalentes	52,787,554.49	36,511,944.12	g. Provisiones a Corto Plazo (g=g1+g2+g3)		
(2) Estimación por Deterioro de Inventarios	52,787,554.49	36,511,944.12	g1) Provision para Demandas y Juicios a Corto Plazo		
g. Otros Activos Circulantes (g=g1+g2+g3+g4)	9,982,623.05	2,354,960.93	g2) Provision para Contingencias a Corto Plazo		
g1) Valores en Garantía			g3) Otras Provisiones a Corto Plazo		
g2) Bienes en Garantía (excluye depósitos de fondos)			h. Otros Pasivos a Corto Plazo (h=h1+h2+h3)		
g3) Bienes Derivados de Embargos, Decomisos, Aseguramientos y Dación en Pago			h1) Ingresos por Clasificar		
g4) Adquisición con Fondos de Terceros	9,982,623.05	2,354,960.93	h2) Recaudación por Participar		
IA. Total de Activos Circulantes (IA = a + b + c + d + e + f + g)	79,284,145.99	15,005,773.33	h3) Otros Pasivos Circulantes	2,979,118.37	5,445,867.60
Activo No Circulante			IIA. Total de Pasivos Circulantes (IIA = g + b + c + d + e + f + g + h)		
a. Inversiones Financieras a Largo Plazo			Pasivo No Circulante		
b. Derechos a Recibir Efectivo o Equivalentes a Largo Plazo	375,352,696.64	475,867,535.34	a. Cuentas por Pagar a Largo Plazo		
c. Bienes Inmuebles, Infraestructura y Construcciones en Proceso			b. Documentos por Pagar a Largo Plazo		
d. Bienes Muebles	5,721,542.43	4,700,064.21	c. Deuda Pública a Largo Plazo	179,060,284.39	184,748,206.87
e. Activos Intangibles	3,216,202.65	3,192,774.16	d. Pasivos Diferidos a Largo Plazo		
f. Depreciación, Deterioro y Amortización Acumulada de Bienes			e. Fondos y Bienes de Terceros en Garantía y/o en Administración a Largo Plazo	47,531,631.77	59,263,472.25
g. Activos Diferidos			f. Provisiones a Largo Plazo		
h. Estimación por Pérdida o Deterioro de Activos no Circulantes	4,681,047.44	4,681,047.44	II B. Total de Pasivos No Circulantes (II B = a + b + c + d + e + f)	226,591,916.16	244,011,679.12
i. Otros Activos no Circulantes					
II B. Total de Activos No Circulantes (II B = a + b + c + d + e + f + g + h + i)	379,609,394.28	479,079,326.27	II. Total del Pasivo (II = II A + II B)	229,571,034.53	249,457,546.72
I. Total del Activo (I = IA + II B)	458,893,540.27	494,085,099.60	HACIENDA PÚBLICA/PATRIMONIO		
			IIIA. Hacienda Pública/Patrimonio Contribuido (IIIA = a+b+c)		
			a. Aportaciones	226,125,595.57	227,595,163.99
			b. Donaciones de Capital	226,125,595.57	227,595,163.99
			c. Actualización de la Hacienda Pública/Patrimonio		
			IIIB. Hacienda Pública/Patrimonio Generado (IIIB = a + b + c + d + e)		
			a. Resultados del Ejercicio (Ahorro/ Desahorro)	3,196,910.17	17,032,388.89
			b. Resultados de Ejercicios Anteriores	8,529,470.42	8,834,922.98
			c. Revalúos	5,332,560.25	8,197,465.91
			d. Reservas		
			e. Rectificaciones de Resultados de Ejercicios Anteriores		
			IIIC. Exceso o Insuficiencia en la Actualización de la Hacienda Pública/Patrimonio (IIIC=a+b)		
			a. Resultado por Posición Monetaria		
			b. Resultado por Tenencia de Activos no Monetarios		
			III. Total Hacienda Pública/Patrimonio (III = IIIA + IIIB + IIIC)	229,322,505.74	244,627,552.86
			IV. Total del Pasivo y Hacienda Pública/Patrimonio (IV=II+III)	458,893,540.27	494,085,099.60



 Elaboró
 C.P. Martín G. Portela Duarte
 Subdirector de Control Interno Admtno.



 Autorizó/Revisó
 Ing. Gonzalo Moreno Noriega/ C.P. Guadalupe Luma S.
 Director General de Admón./ Directora de Contabilidad y Finanzas

Sistema Estatal de Evaluación
Estado de Actividades
Financiera para el Desarrollo Económico de Sonora
Del 01 de Enero al 30 de Septiembre de 2018
(PESOS)

ETCA-I-03

TRIMESTRE: Tercero de 2018

	2018	2017
INGRESOS Y OTROS BENEFICIOS		
Ingresos de la Gestión:		
Impuestos	11,852,221.31	8,235,849.42
Cuotas y Aportaciones de Seguridad Social		
Contribuciones de Mejoras		
Derechos		
Productos de Tipo Corriente		
Aprovechamientos de Tipo Corriente		
Ingresos por Venta de Bienes y Servicios		
Ingresos no Comprendidos en las Fracciones de la Ley de Ingresos Causados en Ejercicios Fiscales Anteriores Pendientes de Liquidación o Pago	11,852,221.31	8,235,849.42
Participaciones, Aportaciones, Transferencias, Asignaciones, Subsidios y Otras Ayudas		
Participaciones y Aportaciones	16,026,388.20	16,078,328.78
Transferencia, Asignaciones, Subsidios y Otras Ayudas	16,026,388.20	16,078,328.78
Otros Ingresos y Beneficios		
Ingresos Financieros	71,644.53	4,248,454.41
Incremento por Variación de Inventarios		4,113,501.60
Disminución del Exceso de Estimaciones por Pérdida o Deterioro u Obsolescencia		
Disminución del Exceso de Provisiones		
Otros Ingresos y Beneficios Varios	71,644.53	134,952.81
Total de Ingresos y Otros Beneficios	27,950,254.04	28,562,632.61
GASTOS Y OTRAS PÉRDIDAS		
Gastos de Funcionamiento		
Servicios Personales	19,230,159.26	18,760,410.56
Materiales y Suministros	16,471,727.52	15,867,503.65
Servicios Generales	411,772.81	404,265.61
Transferencias, Asignaciones, Subsidios y Otras Ayudas	2,346,658.93	2,488,641.30
Transferencias Internas y Asignaciones al Sector Público		
Transferencias al Resto del Sector Público		
Subsidios y Subvenciones		
Ayudas Sociales		
Pensiones y Jubilaciones		
Transferencias a Fideicomisos, Mandatos y Contratos Análogos		
Transferencias a la Seguridad Social		
Donativos		
Transferencias al Exterior		
Participaciones y Aportaciones		
Participaciones		
Aportaciones		
Convenios		
Intereses, Comisiones y Otros Gastos de la Deuda Pública		
Intereses de la Deuda Pública		
Comisiones de la Deuda Pública		
Gastos de la Deuda Pública		
Costo por Coberturas		
Apoyos Financieros		
Otros Gastos y Pérdidas Extraordinarias		
Estimaciones, Depreciaciones, Deterioros, Obsolescencia y Amortizaciones	190,624.36	134,683.35
Provisiones	190,624.36	134,683.35
Disminución de Inventarios		
Aumento por Insuficiencia de Estimaciones por Pérdida o Deterioro u Obsolescencia		
Aumento por Insuficiencia de Provisiones		
Otros Gastos		
Inversión Pública		
Inversión Pública no Capitalizable		
Total de Gastos y Otras Pérdidas	19,420,782.62	18,895,093.91
Resultados del Ejercicio (Ahorro/Desahorro)	8,529,470.42	9,667,538.70

Bajo protesta de decir verdad declaramos que los Estados Financieros y sus Notas, son razonablemente correctos y son responsabilidad del emisor

Elaboró
C. P. Martín G. Portela Duarte
Subdirector de Control Interno Adm. tivo.


Autorizó/Revisó
Ing. Gonzalo Moreno Noriega/ C.P. Guadalupe Luna S.
Director General de Admón./ Directora de Contabilidad y Finanzas


Financiera para el Desarrollo Economico de Sonora
Estado de Variación en la Hacienda Pública
Del 01 de Enero al 30 de Septiembre de 2018

ETCA-I-04

TRIMESTRE: Tercero de 2018

Concepto	Hacienda Pública / Patrimonio Contribuido	Hacienda Pública / Patrimonio Generado de Ejercicios Anteriores	Hacienda Pública / Patrimonio Generado del Ejercicio	Exceso o Insuficiencia en la Actualización de la Hacienda Pública / Patrimonio	Total
Hacienda Pública / Patrimonio Contribuido Neto de 2017	227,595,163.89				227,595,163.89
Aportaciones	227,595,163.00				227,595,163.00
Donaciones de Capital					227,595,163.89
Actualización de la Hacienda Pública/Patrimonio					-
Hacienda Pública / Patrimonio Generado Neto de 2017		8,197,465.91	8,834,922.98		17,032,388.89
Resultados del Ejercicio (Ahorro/Desahorro)			8,834,922.98		8,834,922.98
Resultados de Ejercicios Anteriores		8,197,465.91			8,197,465.91
Revalúos					-
Reservas					-
Rectificaciones de Resultados de Ejercicios Anteriores					-
Exceso o Insuficiencia en la Actualización de la Hacienda Pública / Patrimonio Neto de 2017					-
Resultado por Posición Monetaria					-
Resultado por Tenencia de Activos no Monetarios					-
Hacienda Pública / Patrimonio Neto Final de 2017	227,595,163.89	8,197,465.91	8,834,922.98		244,627,552.80
Cambios en la Hacienda Pública / Patrimonio Contribuido Neto de 2018	1,489,588.42				1,489,588.42
Aportaciones	1,489,588.42				1,489,588.42
Donaciones de Capital					1,489,588.42
Actualización de la Hacienda Pública/Patrimonio					-
Variaciones de la Hacienda Pública / Patrimonio Generado Neto de 2018		13,530,026.16	305,482.56		13,835,478.72
Resultados del Ejercicio (Ahorro/Desahorro)			8,529,470.42		8,529,470.42
Resultados de Ejercicios Anteriores		13,530,026.16	8,834,922.98		22,364,949.14
Revalúos					-
Reservas					-
Rectificaciones de Resultados de Ejercicios Anteriores					-
Cambios en el Exceso o Insuficiencia en la Actualización de la Hacienda Pública / Patrimonio Neto de 2018					-
Resultado por Posición Monetaria					-
Resultado por Tenencia de Activos no Monetarios					-
Hacienda Pública / Patrimonio Neto Final de 2018	229,084,752.31	13,530,026.16	9,134,405.40		251,749,183.87


Elaboró
P. Martín G. Portela Duarte
Subdirector de Control Interno Admtivo.


Autorizó/Revisó
Ing. Gonzalo Moreno Noriega/ C.P. Guadalupe Luna S.
Director General de Admón./ Directora de Contabilidad y Finanzas

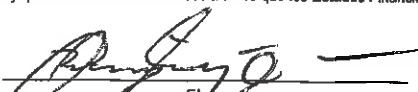
Sistema Estatal de Evaluación
Estado de Cambios en la Situación Financiera
Financiera para el Desarrollo Económico de Sonora
 Del 01 de Enero al 30 de Septiembre de 2018
 (PESOS)


ETCA-I-05

TRIMESTRE: Tercero de 2018

	Origen	Aplicación
Activo	97,208,335.04	81,594,090.74
Activo Circulante	16,275,610.37	80,553,983.03
Efectivo y Equivalentes	0.00	72,878,473.93
Derechos a Recibir Efectivo o Equivalentes	0.00	37,846.98
Derechos a Recibir Bienes o Servicios	0.00	0.00
Inventario	0.00	0.00
Almacenes	0.00	0.00
Estimación por Pérdida o Deterioro de Activos Circulantes	0.00	0.00
Otros Activos Circulantes	16,275,610.37	0.00
	0.00	7,637,662.12
Activo No Circulante	80,932,724.67	1,040,107.71
Inversiones Financieras a Largo Plazo	0.00	0.00
Derechos a Recibir Efectivo o Equivalentes a Largo Plazo	0.00	0.00
Bienes Inmuebles, Infraestructura y Construcciones en Proceso	80,932,724.67	0.00
Bienes Muebles	0.00	0.00
Activos Intangibles	0.00	1,016,679.22
Depreciación, Deterioro y Amortización Acumulada de Bienes	0.00	23,428.49
Activos Diferidos	0.00	0.00
Estimación por Pérdida o Deterioro de Activos no Circulantes	0.00	0.00
Otros Activos no Circulantes	0.00	0.00
	0.00	0.00
Pasivo	0.00	19,886,512.19
Pasivo Circulante	0.00	2,466,749.23
Cuentas por Pagar a Corto Plazo	0.00	2,323,649.23
Documentos por Pagar a Corto Plazo	0.00	0.00
Porción a Corto Plazo de la Deuda Pública a Largo Plazo	0.00	0.00
Títulos y Valores a Corto Plazo	0.00	0.00
Pasivos Diferidos a Corto Plazo	0.00	0.00
Fondos y Bienes de Terceros en Garantía y/o Administración a Corto Plazo	0.00	0.00
Provisiones a Corto Plazo	0.00	143,100.00
Otros Pasivos a Corto Plazo	0.00	0.00
	0.00	0.00
Pasivo No Circulante	0.00	17,419,762.96
Cuentas por Pagar a Largo Plazo	0.00	0.00
Documentos por Pagar a Largo Plazo	0.00	0.00
Deuda Pública a Largo Plazo	0.00	0.00
Pasivos Diferidos a Largo Plazo	0.00	5,687,922.48
Fondos y Bienes de Terceros en Garantía y/o en Administración a Largo Plazo	0.00	0.00
Provisiones a Largo Plazo	0.00	11,731,840.48
	0.00	0.00
HACIENDA PUBLICA/PATRIMONIO		
Hacienda Pública/Patrimonio Contribuido	0.00	15,305,047.14
Aportaciones	0.00	1,469,568.42
Donaciones de Capital	0.00	1,469,568.42
Actualización de la Hacienda Pública/Patrimonio	0.00	0.00
Hacienda Pública/Patrimonio Generado	0.00	13,835,478.72
Resultados del Ejercicio (Ahorro/ Desahorro)	0.00	0.00
Resultados de Ejercicios Anteriores	0.00	305,452.56
Revalúos	0.00	13,530,026.16
Reservas	0.00	0.00
Rectificaciones de Resultados de Ejercicios Anteriores	0.00	0.00
Excesos o Insuficiencia en la Actualización de la Hacienda Pública/Patrimonio	0.00	0.00
Resultado por Posición Monetaria	0.00	0.00
Resultado por Tenencia de Activos no Monetarios	0.00	0.00

Bajo protesta de decir verdad declaramos que los Estados Financieros y sus Notas, son razonablemente correctos y son responsabilidad del emisor


 Elaboró
 C.P. Martín G. Portela Duarte
 Subdirector de Control Interno Admtnvo.


 Autorizó/Revisó
 Ing. Gonzalo Moreno Noriega/ C.P. Guadalupe Luna S.
 Director General de Admón./ Directora de Contabilidad y Finanzas


Sistema Estatal de Evaluación
Estado de Flujos de Efectivo
Financiera para el Desarrollo Economico de Sonora
Al 30 de Septiembre de 2018
(PESOS)


ETCA-I-06

TRIMESTRE: Tercero de 2018

Concepto	2018	2017
Flujos de Efectivo de las Actividades de Operación		
Origen		
Impuestos	92,882,166.04	24,314,178.20
Cuotas y Aportaciones de Seguridad Social	0.00	0.00
Contribuciones de mejoras	0.00	0.00
Derechos	0.00	0.00
Productos de Tipo Corriente	0.00	0.00
Aprovechamientos de Tipo Corriente	0.00	0.00
Ingresos por Venta de Bienes y Servicios	0.00	0.00
Ingresos no Comprendidos en las Fracciones de la Ley de Ingresos Causados en Ejercicios Fiscales Anteriores	11,852,221.31	8,235,849.42
Pendientes de Liquidación o Pago	0.00	0.00
Participaciones y Aportaciones	0.00	0.00
Transferencias, Asignaciones y Subsidios y Otras Ayudas	16,026,388.20	16,078,328.78
Otros Origenes de Operación	65,003,556.53	0.00
Aplicación		
Servicios Personales	19,088,785.40	19,868,676.84
Materiales y Suministros	16,448,558.32	15,812,042.65
Servicios Generales	408,285.70	399,908.06
Transferencias Internas y Asignaciones al Sector Público	2,231,941.38	2,296,104.37
Transferencias al resto del Sector Público	0.00	0.00
Subsidios y Subvenciones	0.00	0.00
Ayudas Sociales	0.00	0.00
Pensiones y Jubilaciones	0.00	0.00
Transferencias a Fideicomisos, Mandatos y Contratos Análogos	0.00	0.00
Transferencias a la Seguridad Social	0.00	0.00
Donativos	0.00	0.00
Transferencias al Exterior	0.00	0.00
Participaciones	0.00	0.00
Aportaciones	0.00	0.00
Convenios	0.00	0.00
Otras Aplicaciones de Operación	0.00	0.00
Flujos Netos de Efectivo por Actividades de Operación	73,793,380.64	4,445,501.36
Flujos de Efectivo de las Actividades de Inversión		
Origen		
Bienes Inmuebles, Infraestructura y Construcciones en Proceso	0.00	0.00
Bienes Muebles		
Otros Origenes de Inversión		
Aplicación		
Bienes Inmuebles, Infraestructura y Construcciones en Proceso	914,906.71	98,601.00
Bienes Muebles	0.00	0.00
Otras Aplicaciones de Inversión	891,478.22	62,746.97
Flujos Netos de Efectivo por Actividades de Inversión	23,428.49	35,854.03
Flujo de Efectivo de las Actividades de Financiamiento	-914,906.71	-98,601.00
Origen		
Endeudamiento Neto	0.00	0.00
Interno		
Externo		
Otros Origenes de Financiamiento		
Aplicación		
Servicios de la Deuda	0.00	0.00
Interno		
Externo		
Otras Aplicaciones de Financiamiento		
Flujos netos de Efectivo por Actividades de Financiamiento	0.00	0.00
Incremento/Disminución Neta en el Efectivo y Equivalentes al Efectivo	72,878,473.93	4,346,900.36
Efectivo y Equivalentes al Efectivo al Inicio del Ejercicio	46,781,582.20	105,433,716.41
Efectivo y Equivalentes al Efectivo al Final del Ejercicio	119,660,056.13	109,780,616.77

Bajo protesta de decir verdad declaramos que los Estados Financieros y sus Notas, son razonablemente correctos y son responsabilidad del emisor


Elaboró
C.P. Martín G. Portela Duarte
Subdirector de Control Interno Admtivo.


Autorizó/Revisó
Ing. Gonzalo Moreno Noriega/ C.P. Guadalupe Luna S.
Director General de Admón./ Dir. de Contabilidad y Finanzas

Sistema Estatal de Evaluación
Estado Analítico del Activo
Financiera para el Desarrollo Económico de Sonora
Del 01 de Enero al 30 de Septiembre de 2018


ETCA-I-07


(PESOS)

TRIMESTRE: Tercero de 2018

Concepto	Saldo Inicial 1	Cargos del Periodo 2	Abonos del Periodo 3	Saldo Final 4 (1+2-3)	Variación del Periodo (4-1)
ACTIVO	494,085,099.60	683,580,423.92	718,771,983.25	458,893,540.27	-35,191,559.33
Activo Circulante	15,005,773.33	617,095,841.08	552,817,468.42	79,284,145.99	64,278,372.66
Efectivo y Equivalentes	46,781,582.20	566,661,049.24	493,782,575.31	119,660,056.13	72,878,473.93
Derechos a Recibir Efectivo o Equivalentes	2,381,174.32	37,546,067.35	37,508,220.37	2,419,021.30	37,846.98
Derechos a Recibir Bienes o Servicios	0.00	0.00	0.00	0.00	0.00
Inventarios	0.00	0.00	0.00	0.00	0.00
Almacenes	0.00	0.00	0.00	0.00	0.00
Estimación por Pérdida o Deterioro de Activos Circulantes	-36,511,944.12	4,566,641.63	20,842,252.00	-52,787,554.49	-16,275,610.37
Otros Activos Circulantes	2,354,960.93	8,322,082.86	684,420.74	9,992,623.05	7,637,662.12
Activo No Circulante	479,079,326.27	66,484,582.84	165,954,514.83	379,609,394.28	-99,469,931.99
Inversiones Financieras a Largo Plazo	0.00	0.00	0.00	0.00	0.00
Derechos a Recibir Efectivo o Equivalentes a Largo Plazo	475,867,535.34	65,439,676.13	165,954,514.83	375,352,696.64	-100,514,838.70
Bienes Inmuebles, Infraestructura y Construcciones en Proceso	0.00	0.00	0.00	0.00	0.00
Bienes Muebles	4,700,064.21	1,021,478.22	0.00	5,721,542.43	1,021,478.22
Activos Intangibles	3,192,774.16	23,428.49	0.00	3,216,202.65	23,428.49
Depreciación, Deterioro y Amortización Acumulada de Bienes	-4,681,047.44	0.00	0.00	-4,681,047.44	0.00
Activos Diferidos	0.00	0.00	0.00	0.00	0.00
Estimación por Pérdida o Deterioro de Activos no Circulantes	0.00	0.00	0.00	0.00	0.00
Otros Activos no Circulantes	0.00	0.00	0.00	0.00	0.00

Bajo protesta de decir verdad declaramos que los Estados Financieros y sus Notas, son razonablemente correctos y son responsabilidad del emisor


 Elaboró
 C.P. Martín G. Portela Duarte
 Subdirector de Control Interno Admtivo.


 Autorizó/Revisó
 Ing. Gonzalo Moreno Noriega / C.P. Guadalupe Luna S.
 Director General de Admón./ Dir. de Contabilidad y Finanzas

Sistema Estatal de Evaluación
 Estado Analítico de la Deuda y Otros Pasivos
 Financiera para el Desarrollo Económico de Sonora
 Del 01 de Enero al 30 de Septiembre de 2018


ETCA-I-08


(PESOS)

TRIMESTRE: Tercero de 2018

DENOMINACIÓN DE LAS DEUDAS	MONEDA DE CONTRATACIÓN	INSTITUCIÓN O PAÍS ACREEDOR	SALDO INICIAL DEL PERIODO	SALDO FINAL DEL PERIODO
DEUDA PÚBLICA				
Corto Plazo				
Deuda Interna			0.00	0.00
Instituciones de Crédito			0.00	0.00
Títulos y Valores				
Arrendamientos Financieros				
Deuda Externa			0.00	0.00
Organismos Financieros Internacionales			0.00	
Deuda Bilateral				
Títulos y Valores				
Arrendamientos Financieros				
Subtotal Corto Plazo			0.00	0.00
Largo Plazo				
Deuda Interna			184,748,206.87	179,060,284.39
Instituciones de Crédito			184,748,206.87	179,060,284.39
Títulos y Valores				
Arrendamientos Financieros				
Deuda Externa			0.00	0.00
Organismos Financieros Internacionales				
Deuda Bilateral				
Títulos y Valores				
Arrendamientos Financieros				
Subtotal Largo Plazo			184,748,206.87	179,060,284.39
Otros Pasivos			64,709,339.85	50,510,750.14
Total Deuda y Otros Pasivos			249,457,546.72	229,571,034.53

Bajo protesta de decir verdad declaramos que los Estados Financieros y sus Notas, son razonablemente correctos y son responsabilidad de emisión.


 Elaboró
 C.P. Martín G. Portela Duarte
 Subdirector de Control Interno Admtivo.


 Autorizó/Revisó
 Ing. Gonzalo Moreno Noriega/ C.P. Guadalupe Luna S.
 Director General de Admón./ Dir. de Contabilidad y Finanzas

Sistema Estatal de Evaluación
Informe Analítico de la Deuda Pública y Otros Pasivos - LDF
Financiera para el Desarrollo Económico de Sonora
Del 01 de Enero al 30 de Septiembre de 2018

ETCA-I-09

TRIMESTRE: Tercero de 2018

(PESOS)

Denominación de la Deuda Pública y Otros Pasivos (c)	Saldo al 31 de diciembre de 2017(c)	Disposiciones del Periodo (e)	Amortizaciones del Periodo (f)	Revaluaciones, Reclasificaciones y Otros Ajustes (g)	Saldo Final del Periodo (h) h=d+e-f+g	Pago de Intereses del Periodo (i)	Pago de Comisiones y demás costos asociados durante el Periodo (j)
1. Deuda Pública (1=A+B)	184,748,206.87		5,687,922.48		179,060,284.39		
A. Corto Plazo (A=a1+a2+a3)	184,748,206.87		5,687,922.48		179,060,284.39		
a1) Instituciones de Crédito							
a2) Títulos y Valores							
a3) Arrendamientos Financieros							
B. Largo Plazo (B=b1+b2+b3)	184,748,206.87		5,687,922.48		179,060,284.39		
b1) Instituciones de Crédito							
b2) Títulos y Valores							
b3) Arrendamientos Financieros							
2. Otros Pasivos	64,709,339.86				64,709,339.86		
3. Total de la Deuda Pública y Otros Pasivos (3=1+2)	249,457,546.72		5,687,922.48		243,769,624.24		
4. Deuda Contingente 1 (Informativo)							
A. Deuda Contingente 1							
B. Deuda Contingente 2							
C. Deuda Contingente XX							
5. Valor de Instrumentos Bono Cupón Cero 2 (Informativo)							
A. Instrumento Bono Cupón Cero 1							
B. Instrumento Bono Cupón Cero 2							
C. Instrumento Bono Cupón Cero XX							

Se refiere a cualquier financiamiento sin fuente o garantía de pago definida, que sea asumida de manera solidaria o subsidiaria por las Entidades Federativas con sus Municipios, organismos descentralizados y empresas de participación estatal mayoritaria y fideicomisos, locales o municipales, y por los Municipios con sus respectivos organismos descentralizados y empresas de participación municipal mayoritaria.
 Se refiere al valor del Bono Cupón Cero que respalda el pago de los créditos asociados al mismo (Activo).

Obligaciones a Corto Plazo (k)	Monto Contratado (l)	Plazo Pactado (m)	Tasa de Interés (n)	Comisiones y Costos Relacionados (o)	Tasa Efectiva (p)
6. Obligaciones a Corto Plazo (Informativo)					
A. Crédito 1					
B. Crédito 2					
C. Crédito XX					

Elaboró

[Firma]
 Sr. Martín G. Portela Duarte
 Subdirector de Control Interno Admitivo

Autorizó/Revisó

[Firma]
 Ing. Gonzalo Moreno Noriega/C.P. Guadalupe Luna S
 Director General de Admón./ Directora de Contabilidad y Finanzas


**Sistema Estatal de Evaluación
Informe Analítico de Obligaciones Diferentes de Financiamientos – LDF
Financiera para el Desarrollo Económico de Sonora
Del 01 de Enero al 30 de Septiembre de 2018**


ETCA-I-10

TRIMESTRE: Tercero de 2018

Denominación de las Obligaciones Diferentes de Financiamiento (c)	Fecha del Contrato (d)	Fecha de inicio de operación del proyecto (e)	Fecha de vencimiento (f)	Monto de la inversión pactado (g)	Plazo pactado (h)	Monto promedio mensual del pago de la contraprestación (i)	Monto promedio mensual del pago de la contraprestación correspondiente al pago de inversión (j)	Monto pagado de la inversión al XX de XXXXXX de 2018 (k)	Monto pagado de la inversión actualizado al XX de XXXXXX de 2018 (l)	Saldo pendiente por pagar de la inversión al XX de XXXXXX de 2018 (m = g - l)
A. Asociaciones Público Privadas (APP's) (A=a+b+c+d) a) APP 1 b) APP 2 c) APP 3 d) APP XX										
B. Otros Instrumentos (B=a+b+c+d) a) Otro instrumento 1 b) Otro instrumento 2 c) Otro instrumento 3 d) Otro instrumento XX										
C. Total de Obligaciones Diferentes de Financiamiento (C=A+B)										

NADA QUE INFORMAR EN ESTE APARTADO


Elaboró
C.P. Martín G. Portela Duarte
Subdirector de Control Interno Admtnvo.


Autorizó/Revisó
Ing. Gonzalo Moreno Noriega C.P. Guadalupe Luna S.
Director General de Admón./ Directora de Contabilidad y Finanzas

Sistema Estatal de Evaluación
Informe sobre Pasivos Contingentes
Financiera para el Desarrollo Económico de Sonora
Al 30 de Septiembre de 2018
(PESOS)

ETCA-I-11

TRIMESTRE: Tercero de 2018

A Corto Plazo

NADA QUE INFORMAR EN ESTE APARTADO

A Mediano Plazo

INFORME SOBRE PASIVOS CONTINGENTES: Informar las obligaciones que tienen su origen en hechos específicos e independientes del pasado que en el futuro pueden ocurrir o no, y de acuerdo con lo que acontezca, desaparecen o se convierten en pasivos reales por ejemplo, juicios, garantías, avales, costos de planes de pensiones, jubilaciones, etc.


A Largo Plazo

NADA QUE INFORMAR EN ESTE APARTADO

Bajo protesta de decir verdad declaramos que los Estados Financieros y sus Notas, son razonablemente correctos y son responsabilidad del emisor



Elaboró
C.P. Martín G. Portela Duarte
Subdirector de Control Interno Admtivo.



Autorizó/Revisó
Ing. Gonzalo Moreno Noriega/ C.P. Guadalupe Luna S.
Director General de Admón./ Directora de Contabilidad y Finanzas

FINANCIERA PARA EL DESARROLLO ECONOMICO DE SONORA

I) NOTAS A LOS ESTADOS FINANCIEROS MES DE SEPTIEMBRE 2018

Con el propósito de dar cumplimiento a los artículos 46 y 49 de la Ley General de Contabilidad Gubernamental. A continuación se presentan los tres tipos de notas que acompañan a los estados, a saber:

a) NOTAS DE DESGLOSE

I) NOTAS AL ESTADO DE SITUACIÓN FINANCIERA

Activo

Efectivo y Equivalentes

- Se informa acerca de los fondos con afectación específica.

CUENTA	NOMBRE CUENTA	IMPORTE
1111	EFFECTIVO	10,000
1112	BANCOS/TESORERÍA	27,819,803

Los fondo que acumulan la cuenta de BANCOS/TESORERIA, están distribuidos en dos instituciones bancarias, como se detalla:

CUENTA	NOMBRE CUENTA	IMPORTE
1112	BANCOS/TESORERÍA	27,819,803
1112-01	BANCO MERCANTIL DEL NORTE, S.A.	5,592,069
1112-02	BBVA - BANCOMER, S.A.	22,227,733

Los fondo que acumulan la cuenta de INVERSIONES, están distribuidos en las siguientes instituciones bancarias, como se detalla, en el esquema de mesa de dinero, siendo a corto plazo.

CUENTA	NOMBRE CUENTA	IMPORTE
1114	INVERSIONES TEMPORALES (HASTA 3 MESES)	91,810,252
1114-02	BBVA - BANCOMER, S.A.	91,696,698
1114-03	INTERACIONES	5035
1114-04	ACTINVER CASA DE BOLSA, S.A. DE C.V.	108519

Derechos a recibir Efectivo y Equivalentes y Bienes o Servicios a Recibir

- 1.-Se desglosan los derechos a recibir, cabe señalar que la cuenta PRESTAMOS OTORGADOS A LARGO PLAZO, es la más relevante, derivado del objeto de la Financiera por ser el otorgamiento de Financiamientos:

CUENTA	NOMBRE CUENTA	IMPORTE
1116	DEPÓSITOS DE FONDOS DE TERCEROS EN GARANTÍA Y/O A.D	20,000.00
1122	CUENTAS POR COBRAR A CORTO PLAZO	0
1123	DEUDORES DIVERSOS POR COBRAR A CORTO PLAZO	2,419,021
1124	INGRESOS POR RECUPERAR A CORTO PLAZO	0
1161	ESTIMACIONES PARA CUENTAS INCOBRABLES POR DERECHOS	-52,787,554
1193	BIENES DERIVADOS DE EMBARGOS, DECOMISOS, ASEGURAMI	9,992,623
1222	DEUDORES DIVERSOS A LARGO PLAZO	179,060,284
1224	PRÉSTAMOS OTORGADOS A LARGO PLAZO	196,292,412

Derivado del objeto del Fondo la cuenta de préstamos otorgados a largo plazo, corresponde a un capital vigente por la cantidad de \$82,822,164 y una cartera vencida de \$107,220,577

Bienes Disponibles para su Transformación o Consumo (inventarios)

2. No aplica.

Inversiones Financieras

3. No aplica.

Bienes Muebles, Inmuebles e Intangibles

4. Lo bienes muebles están depreciados conforme a los lineamientos emitidos por la conac el periodo es anual, algunos bienes fueron aportados por fondos y fideicomisos que fueron extintos, los cuales se encuentran en buenas condiciones, se informa que fueron transferidos Activos Fijos del Fondo para las Actividades Productivas del Estado de Sonora a través del SAEBE.

CUENTA	NOMBRE CUENTA	IMPORTE
1241	MOBILIARIO Y EQUIPO DE ADMINISTRACIÓN	2,894,229.97
1242	MOBILIARIO Y EQUIPO EDUCACIONAL Y RECREATIVO	27,512
1243	EQUIPO E INSTRUMENTAL MEDICO Y DE LABORATORIO	2,057
1244	VEHICULOS Y EQUIPO DE TRANSPORTE	2,723,164
1246	MAQUINARIA, OTROS EQUIPOS Y HERRAMIENTAS	74,579
1251	SOFTWARE	3,050,200
1254	LICENCIAS	166,003

CUENTA	NOMBRE CUENTA	IMPORTE
1263	DEPRECIACIÓN ACUMULADA DE BIENES MUEBLES	2,710,508
1263-1	-Depreciación acumulada de Mobiliario y equipo de	845,285
1263-2	Depreciación de cámaras Fotográficas y Videos	3,538
1263-4	-Depreciación Acumulada de Equipo de Transporte.	325,242
1263-6	-Depreciación de equipo de Computo	1,536,441
1265	AMORTIZACIÓN ACUMULADA DE ACTIVOS INTANGIBLES	1,970,539
1265-1	-Depreciación de Software	1,830,120
1265-4	-Amortización Acumulada de Licencias.	140,419

Estimaciones y Deterioros

5. No contamos con inventarios de activos biológicos, la estimación de cartera fue creada de acuerdo con las políticas de crédito, así como por solicitud de INADEM e Isaf, en el mes de Junio 2018 se autorizó aplicar \$20,842,252

Otros Activos

6. Se cuenta con otros activos producto de las adjudicaciones, cabe señalar que en el mes de Junio del 2018 se adjudicaron 4 bienes inmueble, con un valor de 7,868,948.00 se detalla a continuación

1193-02 BIENES INMUEBLES		7,868,948.00
1193-02-0002	Lote de Terreno y Construcción en San Pedro de Aconchi Sup. 824.15 M2	\$591,648.00
1193-02-0003	Lote Terreno Urbano No. 15 de la Manzana II con Sup. 208.87 Mts 2 Clave Catastral 15-796-012	\$846,700.00
1193-02-0004	Lote Terreno Urbano No. 16 de la Manzana II con Sup. 210.08 Mts 2 Clave Catastral 15-796-013	\$851,600.00
1193-02-0005	Lote Terreno Urbano No. 69 de la Manzana II con Sup. 432.00 Mts 2 del Fracc. Paloma Residencial Clave Catastral 15-796-069	\$1,738,000.00
1193-02-0006	Lote Terreno Urbano No. 65 de la Manzana II segunda con Sup. 432.00 del Fracc. Paloma Residencial Segunda Etapa Mts 2 Clave Catastral 15-796-065	\$1,841,000.00
1193-02-0007	Casa Habitación ubic. en Cerrada del Vigía, Lote 14, Manzana 1 Pueblo Alto, Hermosillo, Son. (Boga Const.)	\$2,000,000.00

Pasivo

- En el Género de Servicios Personales por pagar a Corto Plazo, se tiene un saldo de \$952,839 derivado del redimensionamiento del Estado se ha utilizado a la fecha \$2,869,772.39 las cuales fueron autorizadas en la tercera reunión de Consejo Directivo de Fideson.
- En la cuenta Fondos en Garantía Corto plazo, corresponde a recurso recibido por parte de acreditados que están aportando Garantía Líquida, a la fecha se tiene un saldo de \$224,000, derivado de la devolución por créditos liquidados.
- Fondos de Bienes de Terceros en Administración y/o en Garantía a corto y largo plazo, el saldo asciende a \$47,531,631.77 los cuales corresponden a fondos Ajenos de organismos Estatales y otros organismos
- En el género de Pasivo, el rubro más relevante es el de Documentos por pagar a largo Plazo, ya que derivado de la Extinción del FAPES y se tuvo que llevar a cabo el reconocimiento de Adeudo de Fondo Nuevo Sonora del Prestamos de la Deuda Pública interna por pagar por un importe de **209,852,753.12** contratada con Banco Mercantil del Norte S.A. con vencimiento a junio del 2028. Se tiene un saldo de \$179,060,284.39 de capital. cabe señalar que esta deuda es cubierta por la Secretaría de Hacienda tanto el capital como los Intereses, el saldo al cierre. fue confirmado por el Banco Mercantil del Norte. Cuenta contable (2133-01-01), se detallan las amortizaciones realizadas de Julio a Septiembre 2018.

MES	CAPITAL	INTERES
JULIO 2018	\$647,812.58	\$1,328,348.60
AGOSTO 2018	\$656,045.42	\$1,315,696.92
SEPTIEMBRE 2018	\$664,382.89	\$1,442,101.75
	\$1,968,240.89	\$4,086,147.27

5.-PATRIMONIO APORTADO POR FONDOS Y FIDEICOMISOS

3110	APORTACIONES	\$226,125,595
3110-01	Fondo para las Actividades Productivas del Estado de Sonora (FAPES)	133,092,708
3110-02	Secretaria de Hacienda/Estatal	\$19,660,000
3110-03	Secretaria de Economía/Estatal	\$3,181,199
3110-04	Fideicomiso de Rescate a la Mediana Empresa (FIRME)	\$39,776,369
3110-05	Fondo de Fomento al Turismo en el Estado de Sonora (FODETUR)	\$12,600,000
3110-06	Fondo Estatal para Proyectos Productivos de la Mujer (FEPPMU)	\$17,815,318

II) NOTAS AL ESTADO DE ACTIVIDADES

Ingresos de Gestión

Rubro de Ingresos	Estimado (1)	Ampliaciones y Reducciones (2)	Ingreso			Diferencia (6=5-1)
			Modificado (3=1+2)	Devengado (4)	Recaudado (5)	
Ingresos por Ventas de Bienes y Servicios	16,500,000	18,700	16,518,700	11,852,221	11,852,221	-4,647,779
Transferencias, Asignaciones, Subsidios y Otras Ayudas	25,270,580	0	25,270,580	16,026,388	16,026,388	-9,244,192
Total	41,770,580	18,700	41,789,280	27,878,610	27,878,610	-13,891,970
				Ingresos excedentes¹		-13,891,970

Gastos y Otras Pérdidas:

FINANCIERA PARA EL DESARROLLO ECONOMICO DE SONORA Estado Analítico del Ejercicio del Presupuesto de Egresos Clasificación por Objeto del Gasto (Capítulo y Concepto) Del 1 de Enero al 30 de Septiembre de 2018						
Concepto	Aprobado	Ampliaciones (Reducciones)	Ejecido Modificado	Devengado	Pagado	Saldo Ejercicio
	1	2	3 = (1 + 2)	4	5	6 = (5 - 4)
Servicios Personales	25,270,580	18,700	25,289,280	16,471,728	16,448,558	8,817,552
Materiales y Suministros	821,850	0	821,850	411,773	408,286	410,077
Servicios Generales	4,478,150	0	4,478,150	2,346,659	2,231,941	2,131,491
Transferencias, Asignaciones, Subsidios y Otras Ayudas	2,000,000	0	2,000,000	0	0	2,000,000
Bienes Muebles, Inmuebles e Intangibles	1,500,000	0	1,500,000	914,907	914,907	585,093
Inversión Pública	0	0	0	0	0	0
Inversiones Financieras y Otras Provisiones	7,700,000	0	7,700,000	0	0	7,700,000
Participaciones y Aportaciones	0	0	0	0	0	0
Deuda Pública	0	0	0	0	0	0
Total del Gasto	41,770,580	18,700	41,789,280	20,145,066	20,003,692	21,844,214

III) NOTAS AL ESTADO DE VARIACIÓN EN LA HACIENDA PÚBLICA

1. Las modificaciones al presupuesto fueron, para poder cumplir con los procesos establecidos y a su vez cumplir con cada una de las acciones y no afectar el programa operativo anual. Señalando que existen rectificaciones correspondientes a ejercicios anteriores, las cuales fueron presentadas en EVTOP
2. Se informa que los recursos recibido durante el ejercicio, corresponden a lo que se tenía programado recibir durante el ejercicio así como la recuperación de capital del otorgamiento de Créditos en ejercicios anteriores, se tuvo la necesidad de ampliación de presupuesto por la venta de activos fijos, se provisiono para futuras liquidaciones.

IV) NOTAS AL ESTADO DE FLUJOS DE EFECTIVO

Efectivo y equivalentes

1. El análisis de los saldos inicial y final que figuran en la última parte del Estado de Flujo de Efectivo en la cuenta de efectivo y equivalentes es como sigue:

Concepto	2018	2017
Flujos de Efectivo de las Actividades de Operación		
Origen	92,882,166	34,464,915
Ingresos por Venta de Bienes y Servicios	11,852,221	10,921,657
Transferencias, Asignaciones y Subsidios y Otras Ayudas	16,026,388	23,543,258
Otros Orígenes de Operación	65,003,557	0
Aplicación	19,088,785	91,972,788
Servicios Personales	16,448,558	23,648,992
Materiales y Suministros	408,286	590,613
Servicios Generales	2,231,941	3,475,361
Otras Aplicaciones de Operación	0	64,257,822
Flujos Netos de Efectivo por Actividades de Operación	73,793,381	-57,507,874
Aplicación	914,907	1,144,261
Bienes Inmuebles, Infraestructura y Construcciones en	0	0
Bienes Muebles	891,478	1,108,407
Otras Aplicaciones de Inversión	23,428	35,854
Flujos Netos de Efectivo por Actividades de Inversión	-914,907	-1,144,261
Incremento/Disminución Neta en el Efectivo y Equivalentes al Efecti	72,878,474	-58,652,134
Efectivo y Equivalentes al Efectivo al inicio del Ejercicio	46,781,582	105,433,716
Efectivo y Equivalentes al Efectivo al final del Ejercicio	119,660,056	46,781,582

b) NOTAS DE MEMORIA (CUENTAS DE ORDEN)

Las cuentas de orden son para registrar las cuentas presupuestales, para el registro de contratos de administración de recursos, registros por garantías de los financiamientos otorgados.

Las cuentas que se manejan para efectos de estas Notas son las siguientes:

Cuentas de Orden Contables y Presupuestarias:

CUENTAS DE ORDEN PRESUPUESTARIAS	
LEY DE INGRESOS	
LEY DE INGRESOS ESTIMADA	\$41,770,580.00
LEY DE INGRESOS POR EJECUTAR	\$13,910,670.49
MODIFICACIONES A LA LEY DE INGRESOS ESTIMADA	\$18,700.00
LEY DE INGRESOS DEVENGADA	\$27,878,609.51
LEY DE INGRESOS RECAUDADA	\$27,878,609.51
PRESUPUESTO DE EGRESOS	
PRESUPUESTO DE EGRESOS APROBADO	\$41,770,580.00
PRESUPUESTO DE EGRESOS POR EJERCER	\$12,681,220.21
MODIFICACIONES AL PRESUPUESTO DE EGRESOS APROBADO	\$18,700.00
PRESUPUESTO DE EGRESOS COMPROMETIDO	\$29,108,059.79
PRESUPUESTO DE EGRESOS DEVENGADO	\$20,145,065.97
PRESUPUESTO DE EGRESOS EJERCIDO	\$20,026,861.31
PRESUPUESTO DE EGRESOS PAGADO	\$20,003,692.11

c) NOTAS DE GESTIÓN ADMINISTRATIVA

Introducción

1. Los Estados Financieros de este organismo, proveen de información financiera, tienen como objetivo reflejar información financiera a los principales usuarios de la misma, revelando el contexto y los aspectos económicos-financieros más relevantes que influyeron en las decisiones del período, y que deberán ser considerados en la elaboración de los estados financieros para la mayor comprensión de los mismos y sus particularidades.

2. Panorama Económico y Financiero

En lo que respecta al trimestre, no se ha visto reflejado los ingresos que se tenían programados

3. Autorización e Historia

Fondo Nuevo Sonora (la Entidad), se crea mediante decreto del 15 de Febrero del 2010, como un organismo Público descentralizado del Gobierno del Estado de Sonora, con personalidad Jurídica y patrimonio propio. Posteriormente el 15 de Febrero del 2016 cambia su denominación social a Financiera para el Desarrollo Económico de Sonora

4. Organización y Objeto Social

a) Objeto social.

El objeto de la Entidad es otorgar financiamientos accesibles y preferencial a las empresas que en las condiciones del crédito tradicional no pueden acceder a recursos suficientes para su desarrollo y consolidación, para fomentar las condiciones de desarrollo económico sustentable del Estado de Sonora, mediante la implementación de un sistema integral de financiamiento oportuno, accesible, transparente, de bajo costo, diferenciado por sectores y regiones productivos del Estado

b) Principal actividad.

Otorgamiento de Financiamientos, Promoción de esquemas de Financiamientos, e incentivar a proyectos productivos

c) Ejercicio fiscal. 2017

III.- Consejo Directivo.- El Consejo Directivo del Fondo; y

IV.- Decreto que crea al Fondo.- El Decreto que Crea un Organismo Público Descentralizado denominado Fondo Nuevo Sonora, publicado en el Boletín Oficial del Gobierno del Estado el 15 de febrero de 2010.

A ARTÍCULO 2.- Para los efectos del presente Reglamento Interior se entiende por:

S I.- Fondo.- El Fondo Nuevo Sonora;

ctivo, que
rativas:

I. II.- Comité.- El Comité de Análisis, Evaluación Financiera y Recuperación;

III.- Consejo Directivo.- El Consejo Directivo del Fondo; y

II.

III IV.- Decreto que crea al Fondo.- El Decreto que Crea un Organismo Público Descentralizado denominado Fondo Nuevo Sonora, publicado en el Boletín Oficial del Gobierno del Estado el 15 de febrero de 2010.

IV

ARTÍCULO 3.- Para el cumplimiento de su objeto el Fondo contará con el Consejo Directivo, que será su máxima autoridad; un Coordinador General, y las siguientes unidades administrativas:

V.

I.- Dirección de Gestión y Diseño de Instrumentos Financieros;

II.- Dirección de Financiamiento y Análisis de Riesgo;

III.- Dirección de Supervisión y Seguimiento;

0 IV.- Dirección de Administración, Finanzas y Operación; y

V.- Dirección Jurídica y Recuperación de Cartera.

5. Bases de Preparación de los Estados Financieros

- a) La información financiera se elabora apegándose a la Ley de contabilidad Gubernamental (LGCG) , Postulados Básicos, así como a lo establecido en las Normas Contables y Lineamientos emitidos por el órgano de coordinación para la Armonización de la contabilidad Gubernamental en este caso el Consejo Nacional de Armonización Contable, así como la normatividad aplicable del Gobierno del Estado de Sonora.

La normatividad aplicada para el reconocimiento, valuación y revelación para el registro de los bienes muebles e inmuebles son al valor de adquisición y las aportaciones se registraron al valor citado en cada acta de transferencia.

El fondo ha utilizado el sistema de SACG 6, proporcionado por el INDETEC.

- c) Postulados básicos.

- 1.-Sustancia Económica
- 2.-Entes Públicos
- 3.-Existencia Permanente
- 4.-Revelación Suficiente
- 5.-Importancia Relativa
- 6.-Registro e Integración presupuestaria
- 7.Consolidación de la Información
- 8.-Devengo Contable
- 9.-Valuación

6. Políticas de Contabilidad Significativas

Se informará sobre:

- El reconocimiento, valuación y revelación para el registro de los bienes muebles e inmuebles son a costo de adquisición o al valor de aportación por transferencia, los bienes se irán depreciando cada año,
- No se tienen operaciones en el extranjero
- Método de valuación de la inversión en acciones de Compañías subsidiarias no consolidadas y asociadas. No aplica.
- Sistema y método de valuación de inventarios y costo de lo vendido. No aplica
- Beneficios a empleados: A los servidores de nivel base se les cubren las prestaciones sindicales, la reserva laboral se ha reservado parcialmente en tanto se da cumplimiento los lineamientos.
- Provisiones: Derivado de los convenios y contratos se tiene estas provisiones para cumplir con lo comprometido.
- Reservas: Se tiene reserva para cuentas incobrables.
- Dependiendo de las observaciones del Instituto superior de auditoría y fiscalización se relazaran los cambios para su corrección.
- Reclasificaciones: Se informa que durante el 2013 se realizaron reclasificaciones derivado de la matriz de conversión, cumpliendo así con la Armonización contable.
- Depuración y cancelación de saldos, Dependiendo del saldo por su importancia, se solicita al Consejo Directivo la autorización.

7. Posición en Moneda Extranjera y Protección por Riesgo Cambiario

No aplica.

8. Reporte Analítico del Activo

Concepto	Saldo Inicial	Cargos del Periodo	Abonos del Periodo	Saldo Final	Variación del
ACTIVO					
Activo Circulante	15,005,773	617,095,841	552,817,468	79,284,146	64,278,373
Efectivo y Equivalentes	46,781,582	566,661,049	493,782,575	119,660,056	72,878,474
Derechos a Recibir Efectivo o Equivalentes	2,381,174	37,546,067	37,508,220	2,419,021	37,847
Derechos a Recibir Bienes o Servicios	0	0	0	0	0
Estimación por Pérdida o Deterioro de Activos Circulantes	-36,511,944	4,566,642	20,842,252	-52,787,554	-16,275,610
Otros Activos Circulantes	2,354,961	8,322,083	684,421	9,992,623	7,637,662
Activo No Circulante	479,079,326	66,484,583	165,954,515	379,609,394	-99,469,932
Inversiones Financieras a Largo Plazo	0	0	0	0	0
Derechos a Recibir Efectivo o Equivalentes a Largo Plazo	475,867,535	65,439,676	165,954,515	375,352,697	-100,514,839
Bienes inmuebles, Infraestructura y Construcciones en Proceso	0	0	0	0	0
Bienes Muebles	4,700,064	1,021,478	0	5,721,542	1,021,478
Activos Intangibles	3,192,774	23,428	0	3,216,203	23,428
Depreciación, Deterioro y Amortización Acumulada de Bienes	-4,681,047	0	0	-4,681,047	0
TOTAL DEL ACTIVO	484,085,100	683,580,424	718,771,983	458,893,540	-35,191,559

Estado de Actividades	Estimaciones, Depreciaciones, Deterioros Obsolescencia y Amortizaciones	\$ 190,624.36 corresponde a la perdida por venta de bienes adjudicados
Estado Analítico del Activo	Estimación por pérdida o deterioro de Activos circulantes	-\$52,787,554 corresponde a el saldo de reserva para cuentas Incobrables, del otorgamiento de Financiamiento
Estado Analítico del Activo	Depreciación, deterioro y amortización acumulada de bienes	\$4,681,047.44 Depreciación de Activos Fijos y Bienes Intangibles.

9. Fideicomisos, Mandatos y Análogos

No Aplica

10. Reporte de la Recaudación

a) Análisis del comportamiento de la recaudación correspondiente al ente público se ha cumplido

11. Información sobre la Deuda y el Reporte Analítico de la Deuda

2233	PRESTAMOS DE LA DEUDA PÚBLICA INTERNA POR PAGAR A	SALDO
2233-01	BANCO MERCANTIL DEL NORTE S.A. DE IBM	179,060,284.39
2233-01-01	--Crédito. 13656528	

El saldo de la deuda del Crédito, es cubierto por la Secretaria de Hacienda directamente con un vencimiento a Septiembre del 2028

12. Calificaciones otorgadas ; Nada que manifestar

13. Proceso de Mejora: Nada que manifestar

14. Información por Segmentos

No aplica

15. Eventos Posteriores al Cierre

Nada que manifestar.


16. Partes Relacionadas

No aplica

17. Responsabilidad Sobre la Presentación Razonable de la Información Contable

Los Estados Financieros están rubricados en cada página de los mismos e incluyen al final con la leyenda

"Bajo protesta de decir verdad declaramos que los estados financieros y sus notas, son razonablemente correctos y son responsabilidad del emisor.



Sistema Estatal de Evaluación
Estado Analítico de Ingresos
Financiera para el Desarrollo Económico de Sonora
Del 01 de Enero al 30 de Septiembre de 2018

ETCA-II-01

(PESOS)

Rubros de los Ingresos	TRIMESTRE: Tercero de 2018					
	Ingresos Estimado Original Anual (1)	Ampliaciones y Reducciones (+ ó -) (2)	Ingresos Modificado Anual (3= 1 +2)	Ingresos Devengado Acumulado (4)	Ingresos Recaudado Acumulado (5)	Diferencia (6= 5 - 1)
Impuestos						
Cuotas y Aportaciones de Seguridad Social	0		0			0
Contribuciones de Mejoras					0	0
Derechos						0
Productos						0
Corriente						0
Capital						0
Aprovechamientos						0
Corriente						0
Capital						0
Ingresos por Ventas de Bienes y Servicios	16,500,000					0
Participaciones y Aportaciones		18,700	16,518,700	11,852,221	11,852,221	-4,647,779
Transferencias, Asignaciones, Subsidios y Otras Ayudas FEDERALES	0					0
Transferencias, Asignaciones, Subsidios y Otras Ayudas ESTATALES	25,270,580		25,270,580	16,026,388	16,026,388	-9,244,192
Ingresos Derivados de Financiamientos						0
Total	41,770,580	18,700	41,789,280	27,878,610	27,878,610	-13,891,970
						Ingresos Excedentes 1


**Sistema Estatal de Evaluación
Estado Analítico de Ingresos
Financiera para el Desarrollo Económico de Sonora
Del 01 de Enero al 30 de Septiembre de 2018**

ETCA-II-01

TRIMESTRE: Tercero de 2018

(PESOS)

Estado Analítico de Ingresos	Ingresos Estimado Original Anual (1)	Ampliaciones y Reducciones (+ ó -) (2)	Ingresos Modificado Anual (3= 1 +2)	Ingresos Devengado Acumulado (4)	Ingresos Recaudado Acumulado (5)	Diferencia (6= 5 - 1)
Por Fuente de Financiamiento						
Ingresos del Gobierno	0	0	0	0	0	0
Impuestos	0	0	0	0	0	0
Contribuciones de Mejoras	0	0	0	0	0	0
Derechos	0	0	0	0	0	0
Productos	0	0	0	0	0	0
Corriente	0	0	0	0	0	0
Capital	0	0	0	0	0	0
Aprovechamientos	0	0	0	0	0	0
Corriente	0	0	0	0	0	0
Capital	0	0	0	0	0	0
Participaciones y Aportaciones	0	0	0	0	0	0
Transferencias, Asignaciones, Subsidios y Otras Ayudas	0	0	0	0	0	0
Ingresos de Organismos y Empresas	41,770,580	18,700	41,789,280	27,878,610	27,878,610	-13,891,970
Cuotas y aportaciones de Seguridad Social	0	0	0	0	0	0
Ingresos por ventas de Bienes y Servicios	16,500,000	18,700	16,518,700	11,852,221	11,852,221	-4,647,779
Transferencias, Asignaciones, Subsidios y Otras Ayudas, FEDERALES	0	0	0	0	0	0
Transferencias, Asignaciones, Subsidios y Otras Ayudas, ESTATALES	25,270,580	0	25,270,580	16,026,388	16,026,388	-9,244,192
Ingresos derivados de Financiamiento	0	0	0	0	0	0
Ingresos Derivados de Financiamientos	0	0	0	0	0	0
Total	41,770,580	18,700	41,789,280	27,878,610	27,878,610	-13,891,970
					Ingresos Excedentes 1	



Elaboró
C.P. Martín G. Portela Duarte
Subdirector de Control Interno Admitivo.



Autorizó/Revisó
Ing. Gonzalo Moreno Noriega/ C.P. Guadalupe Luna S.
Director General de Admón./ Directora de Contabilidad y Finanzas

Sistema Estatal de Evaluación
Estado Analítico de Ingresos Detallado – LDF
Financiera para el Desarrollo Económico de Sonora
Del 01 de Enero al 30 de Septiembre de 2018

ETCA-II-02

TRIMESTRE: Tercero de 2018

(PESOS)

Concepto (c)	Ingreso				Diferencia (e)
	Estimado (d)	Ampliaciones/ (Reducciones)	Modificado	Devengado	
Ingresos de Libre Disposición					
A. Impuestos					
B. Cuotas y Aportaciones de Seguridad Social					
C. Contribuciones de Mejoras					
D. Derechos					
E. Productos					
F. Aprovechamientos					
G. Ingresos por Ventas de Bienes y Servicios					
H. Participaciones	16,500,000.00	18,700.00	16,518,700.00	11,852,221.31	4,647,778.69
(H=h1+h2+h3+h4+h5+h6+h7+h8+h9+h10+h11)					
h1) Fondo General de Participaciones					
h2) Fondo de Fomento Municipal					
h3) Fondo de Fiscalización y Recaudación					
h4) Fondo de Compensación					
h5) Fondo de Extracción de Hidrocarburos					
h6) Impuesto Especial Sobre Producción y Servicios					
h7) 0.136% de la Recaudación Federal Participable					
h8) 3.17% Sobre Extracción de Petróleo					
h9) Gasolinas y Diésel					
h10) Fondo del Impuesto Sobre la Renta					
h11) Fondo de Estabilización de los Ingresos de las Entidades Federativas					
I. Incentivos Derivados de la Colaboración Fiscal (i1+i2+i3+i4+i5)					
i1) Tenencia o Uso de Vehículos					
i2) Fondo de Compensación ISAN					
i3) Impuesto Sobre Automóviles Nuevos					

Concepto (c)	Ingreso					Diferencia (e)
	Estimado (d)	Ampliaciones/ (Reducciones)	Modificado	Devengado	Recaudado	
i4) Fondo de Compensación de Repesos-Intermedios	-	-	-	-	-	-
i5) Otros Incentivos Económicos	-	-	-	-	-	-
J. Transferencias	25,270,580.00	-	25,270,580.00	16,026,388.20	16,026,388.20	9,244,191.80
K. Convenios	-	-	-	-	-	-
k1) Otros Convenios y Subsidios	-	-	-	-	-	-
L. Otros Ingresos de Libre Disposición (L=I+i42)	-	-	-	-	-	-
l1) Participaciones en Ingresos Locales	-	-	-	-	-	-
l2) Otros Ingresos de Libre Disposición	-	-	-	-	-	-
I. Total de Ingresos de Libre Disposición (I=A+B+C+D+E+F+G+H+I+J+K+L)	41,770,580.00	18,700.00	41,789,280.00	27,878,609.51	27,878,609.51	13,891,970.49
Ingresos Excedentes de Ingresos de Libre Disposición						
Transferencias Federales Etiquetadas						
A. Aportaciones (A=a1+a2+a3+a4+a5+a6+a7+a8)						
a1) Fondo de Aportaciones para la Nómina Educativa y Gasto Operativo						
a2) Fondo de Aportaciones para los Servicios de Salud						
a3) Fondo de Aportaciones para la Infraestructura Social						
a4) Fondo de Aportaciones para el Fortalecimiento de los Municipios y de las Demarcaciones Territoriales del Distrito Federal						
a5) Fondo de Aportaciones Múltiples						
a6) Fondo de Aportaciones para la Educación Tecnológica y de Adultos						
a7) Fondo de Aportaciones para la Seguridad Pública de los Estados y del Distrito Federal						
a8) Fondo de Aportaciones para el Fortalecimiento de las Entidades Federativas						
B. Convenios (B=b1+b2+b3+b4)						
b1) Convenios de Protección Social en Salud						
b2) Convenios de Descentralización						
b3) Convenios de Reasignación						
b4) Otros Convenios y Subsidios						
C. Fondos Distintos de Aportaciones (C=c1+c2)						
c1) Fondo para Entidades Federativas y Municipios Productores de Hidrocarburos						

Concepto (c)	Ingreso				Diferencia (e)
	Estimado (d)	Ampliaciones/ (Reducciones)	Modificado	Devengado	
c2) Fondo Minero					
D. Transferencias, Subsidios y Subvenciones, y Pensiones y Jubilaciones					
E. Otras Transferencias Federales Etiquetadas					
II. Total de Transferencias Federales Etiquetadas (II = A + B + C + D + E)					
III. Ingresos Derivados de Financiamientos (III = A)					
A. Ingresos Derivados de Financiamientos					
IV. Total de Ingresos (IV = I + II + III)	41,770,580.00	18,700.00	41,789,280.00	27,878,610	13,891,970
Datos Informativos					
1. Ingresos Derivados de Financiamientos con Fuente de Pago de Ingresos de Libre Disposición					
2. Ingresos Derivados de Financiamientos con Fuente de Pago de Transferencias Federales Etiquetadas					
3. Ingresos Derivados de Financiamientos (3 = 1 + 2)					



Elaboró

C.P. Martín G. Portela Duarte
Subdirector de Control Interno Admtno.



Autorizó/Revisó

Ing. Gonzalo Moreno Noriega / C.P. Guadalupe Luna S.
Director General de Admón./ Directora de Contabilidad y Finanzas

**Sistema Estatal de Evaluación
Conciliación entre los Ingresos Presupuestarios y Contables
Financiera para el Desarrollo Económico de Sonora**

ETCA-II-03

Al 30 de Septiembre de 2018

TRIMESTRE: Tercero de 2018


(PESOS)

1. Ingresos Presupuestarios		27,878,610
(MAS)		
2. Ingresos contables no presupuestarios		71,644.53
Incremento por variación de inventarios		
Disminución del exceso de estimaciones por pérdida o deterioro u obsolescencia		
Disminución del exceso de provisiones		
Otros Ingresos y beneficios varios	71,644.53	
Otros Ingresos contables no presupuestarios		
(MENOS)		
3. Ingresos presupuestarios no contables		0.00
Productos de capital		
Aprovechamientos de capital		
Ingresos derivados de financiamientos		
Otros Ingresos presupuestarios no contables		
4. Ingresos Contables (4= 1 + 2 - 3)		27,950,254.04



Elaboró

C.P. Martín G. Portela Duarte
Subdirector de Control Interno Admtivo.



Autorizó/Revisó

Ing. Gonzalo Moreno Noriega/ C.P. Guadalupe Luna S.
Director General de Admón./ Directora de Contabilidad y Finanzas

Sistema Estatal de Evaluación
Estado Analítico del Ejercicio Presupuesto de Egresos
Clasificación por Objeto del Gasto (Capítulo y Concepto)
Financiera para el Desarrollo Económico de Sonora
Del 01 de Enero al 30 de Septiembre de 2018

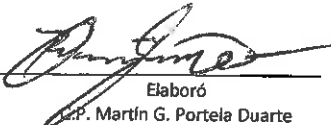
ETCA-II-04

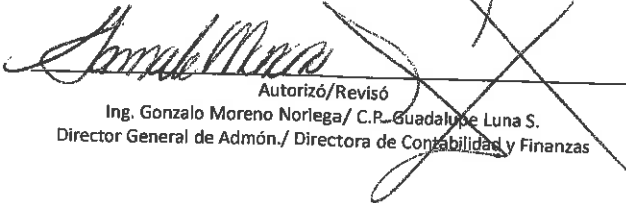
(PESOS)

TRIMESTRE: Tercero de 2018

Ejercicio del Presupuesto por Capítulo del Gasto	Egresos Aprobado Anual (1)	Ampliaciones/ (Reducciones) (2)	Egresos Modificado Anual (3=1+2)	Egresos Devengado Acumulado (4)	Egresos Pagado Acumulado (5)	Subejercicio (6 = 3 - 4)
Servicios Personales	25,270,580	18,700	25,289,280	16,471,728	16,448,558	8,817,552
Remuneraciones al Personal de Carácter Permanente	17,347,007	-113,555	17,233,452	10,803,519	10,803,519	6,429,933
Remuneraciones al Personal de Carácter Transitorio	0	0	0	0	0	0
Remuneraciones Adicionales y Especiales	914,173	113,555	1,027,728	745,007	745,007	282,722
Seguridad Social	4,512,185	0	4,512,185	3,710,702	3,687,533	801,483
Otras Prestaciones Sociales y Económicas	16,275	18,700	34,975	17,600	17,600	17,375
Previsiones	0	0	0	0	0	0
Pago de Estímulos a Servidores Públicos	2,480,940	0	2,480,940	1,194,900	1,194,900	1,286,040
Materiales y Suministros	821,850	0	821,850	411,773	408,286	410,077
Materiales de Administración, Emisión de Documentos y Artículos Oficiales	233,100	13,030	246,130	152,251	148,764	93,880
Alimentos y Utensilios	86,500	-5,510	80,990	47,484	47,484	33,506
Materias Primas y Materiales de Producción y Comercialización	0	0	0	0	0	0
Materiales y Artículos de Construcción y de Reparación	48,500	0	48,500	4,328	4,328	44,172
Productos Químicos, Farmacéuticos y de Laboratorio	2,550	451	3,001	3,001	3,001	0
Combustibles, Lubricantes y Aditivos	330,400	-8,908	321,492	193,223	193,223	128,269
Vestuario, Blancos, Prendas de Protección y Artículos Deportivos	36,800	0	36,800	0	0	36,800
Materiales y Suministros Para Seguridad	0	0	0	0	0	0
Herramientas, Refacciones y Accesorios Menores	84,000	938	84,938	11,488	11,488	73,450
Servicios Generales	4,478,150	0	4,478,150	2,346,659	2,231,941	2,131,491
Servicios Básicos	527,600	0	527,600	391,162	330,446	136,438
Servicios de Arrendamiento	367,500	800	368,300	233,700	233,700	134,600
Servicios Profesionales, Científicos, Técnicos y Otros Servicios	944,040	-4,600	939,440	335,901	319,286	603,539
Servicios Financieros, Bancarios y Comerciales	960,600	0	960,600	719,201	719,201	241,399
Servicios de Instalación, Reparación, Mantenimiento y Conservación	1,010,000	0	1,010,000	342,283	304,896	667,717
Servicios de Comunicación Social y Publicidad.	150,000	0	150,000	0	0	150,000
Servicios de Traslado y Viáticos	357,000	0	357,000	235,491	235,491	121,509
Servicios Oficiales	100,000	3,800	103,800	63,868	63,868	39,932
Otros Servicios Generales	61,410	0	61,410	25,054	25,054	36,356
Transferencias, Asignaciones, Subsidios y Otras Ayudas	2,000,000	0	2,000,000	0	0	2,000,000
Transferencias Internas y Asignaciones al Sector Público	0	0	0	0	0	0
Transferencias al Resto del Sector Público	0	0	0	0	0	0
Subsidios y Subvenciones	0	0	0	0	0	0
Ayudas Sociales	2,000,000	0	2,000,000	0	0	2,000,000
Pensiones y Jubilaciones	0	0	0	0	0	0
Transferencias a Fideicomisos, Mandatos y Otros Análogos	0	0	0	0	0	0
Transferencias a la Seguridad Social	0	0	0	0	0	0
Donativos	0	0	0	0	0	0
Transferencias al Exterior	0	0	0	0	0	0
Bienes Muebles, Inmuebles e Intangibles	1,500,000	0	1,500,000	914,907	914,907	585,093
Mobiliario y Equipo de Administración	215,000	25,118	240,118	33,656	33,656	206,462
Mobiliario y Equipo Educativo y Recreativo	15,000	0	15,000	0	0	15,000
Equipo e Instrumental Médico y de Laboratorio	0	0	0	0	0	0
Vehículos y Equipo de Transporte	1,218,000	-25,118	1,192,882	857,822	857,822	335,060
Equipo de Defensa y Seguridad	0	0	0	0	0	0
Maquinaria, Otros Equipos y Herramientas	0	0	0	0	0	0
Activos Biológicos	0	0	0	0	0	0
Bienes Inmuebles	0	0	0	0	0	0
Activos Intangibles	52,000	0	52,000	23,428	23,428	28,572
Inversión Pública	0	0	0	0	0	0
Obra Pública en Bienes de Dominio Público	0	0	0	0	0	0
Obra Pública en Bienes Propios	0	0	0	0	0	0
Proyectos Productivos y Acciones de Fomento	0	0	0	0	0	0
Inversiones Financieras y Otras Provisiones	7,700,000	0	7,700,000	0	0	7,700,000
Inversiones Para el Fomento de Actividades Productivas.	7,700,000	0	7,700,000	0	0	7,700,000
Acciones y Participaciones de Capital	0	0	0	0	0	0

Compra de Títulos y Valores	0	0	0	0	0	0
Concesión de Préstamos	0	0	0	0	0	0
Inversiones en Fideicomisos, Mandatos y Otros Análogos	0	0	0	0	0	0
Otras Inversiones Financieras	0	0	0	0	0	0
Provisiones para Contingencias y Otras Erogaciones Especiales	0	0	0	0	0	0
Participaciones y Aportaciones	0	0	0	0	0	0
Participaciones				0	0	0
Aportaciones						0
Convenios						0
Deuda Pública	0	0	0	0	0	0
Amortización de la Deuda Pública				0	0	0
Intereses de la Deuda Pública						0
Comisiones de la Deuda Pública						0
Gastos de la Deuda Pública						0
Costo por Coberturas						0
Apoyos Financieros						0
Adeudos de Ejercicios Fiscales Anteriores (Adefas)						0
Total del Gasto	41,770,580	18,700	41,789,280	20,145,066	20,003,692	21,644,214


 Elaboró
 M.P. Martín G. Portela Duarte
 Subdirector de Control Interno Admtivo.


 Autorizó/Revisó
 Ing. Gonzalo Moreno Noriega/ C.R. Guadalupe Luna S.
 Director General de Admón./ Directora de Contabilidad y Finanzas

**Sistema Estatal de Evaluación
Financiera para el Desarrollo Económico de Sonora**

ETCA-II-05

Estado Analítico del Ejercicio del Presupuesto de Egresos Detallado - LDF

Clasificación por Objeto del Gasto (Capítulo y Concepto)

Del 01 de Enero al 30 de Septiembre de 2018


TRIMESTRE: Tercero de 2018


(PESOS)

Concepto (c)	Egresos					Subejercicio (e)
	Aprobado (d)	Ampliaciones/ (Reducciones)	Modificado	Devengado	Pagado	
I. Gasto No Etiquetado (I=A+B+C+D+E+F+G+H+I)	41,770,580.00	18,700.00	41,789,280.00	20,145,065.97	20,003,692.11	21,644,214.03
A. Servicios Personales (A=a1+a2+a3+a4+a5+a6+a7)	25,270,580.00	18,700.00	25,289,280.00	16,471,727.52	16,446,558.32	8,817,552.48
a1) Remuneraciones al Personal de Carácter Permanente	17,347,006.93	113,556.67	17,233,451.86	10,803,518.90	10,803,518.90	6,429,932.96
a2) Remuneraciones al Personal de Carácter Transitorio	-	-	-	-	-	-
a3) Remuneraciones Adicionales y Especiales	914,173.40	113,556.07	1,027,728.47	745,006.68	745,006.68	282,721.79
a4) Seguridad Social	4,512,184.67	-	4,512,184.67	3,710,701.94	3,687,532.74	801,482.73
a5) Otras Prestaciones Sociales y Económicas	16,275.00	18,700.00	34,975.00	17,600.00	17,600.00	17,375.00
a6) Previsiones	-	-	-	-	-	-
a7) Pago de Estímulos a Servidores Públicos	2,480,940.00	-	2,480,940.00	1,194,900.00	1,194,900.00	1,286,040.00
B. Materiales y Suministros (B=b1+b2+b3+b4+b5+b6+b7+b8+b9)	821,850.00	-	821,850.00	411,772.81	408,285.70	410,077.19
b1) Materiales de Administración, Emisión de Documentos y Artículos Oficiales	233,100.00	13,030.12	246,130.12	152,250.61	148,763.50	93,879.51
b2) Alimentos y Utensilios	86,500.00	5,510.28	80,969.72	47,483.74	47,483.74	33,505.98
b3) Materias Primas y Materiales de Producción y Comercialización	-	-	-	-	-	-
b4) Materiales y Artículos de Construcción y de Reparación	48,500.00	-	48,500.00	4,327.61	4,327.61	44,172.38
b5) Productos Químicos, Farmacéuticos y de Laboratorio	2,650.00	450.55	3,000.55	3,000.55	3,000.55	-
b6) Combustibles, Lubricantes y Aditivos	330,400.00	8,808.28	321,491.72	193,222.75	193,222.75	128,268.87
b7) Vestuario, Blancos, Prendas de Protección y Artículos Deportivos	36,800.00	-	36,800.00	-	-	36,800.00
b8) Materiales y Suministros Para Seguridad	-	-	-	-	-	-
b9) Herramientas, Refacciones y Accesorios Menores	84,000.00	637.89	84,637.89	11,467.55	11,467.55	73,450.34
C. Servicios Generales (C=c1+c2+c3+c4+c5+c6+c7+c8+c9)	4,478,150.00	-	4,478,150.00	2,346,656.93	2,231,941.38	2,131,491.07
c1) Servicios Básicos	527,600.00	-	527,600.00	391,161.74	330,446.36	136,438.26
c2) Servicios de Arrendamiento	367,500.00	800.00	368,300.00	233,700.01	233,700.01	134,599.99
c3) Servicios Profesionales, Científicos, Técnicos y Otros Servicios	944,040.00	4,600.00	938,440.00	335,900.90	319,265.89	603,639.10
c4) Servicios Financieros, Bancarios y Comerciales	980,600.00	-	980,600.00	719,200.51	719,200.51	241,399.49
c5) Servicios de Instalación, Reparación, Mantenimiento y Conservación	1,010,000.00	-	1,010,000.00	342,283.10	304,896.64	667,716.90
c6) Servicios de Comunicación Social y Publicidad	150,000.00	-	150,000.00	-	-	150,000.00
c7) Servicios de Tratado y Viáticos	357,000.00	-	357,000.00	235,491.36	235,491.36	121,508.64
c8) Servicios Oficiales	100,000.00	3,800.00	103,800.00	63,867.56	63,867.56	39,932.44
c9) Otros Servicios Generales	61,410.00	-	61,410.00	25,853.75	25,853.75	36,356.25
D. Transferencias, Asignaciones, Subsidios y Otras Ayudas (D=d1+d2+d3+d4+d5+d6+d7+d8+d9)	2,000,000.00	-	2,000,000.00	-	-	2,000,000.00
d1) Transferencias Internas y Asignaciones al Sector Público	-	-	-	-	-	-
d2) Transferencias al Resto del Sector Público	-	-	-	-	-	-
d3) Subsidios y Subvenciones	-	-	-	-	-	-
d4) Ayudas Sociales	2,000,000.00	-	2,000,000.00	-	-	-
d5) Pensiones y Jubilaciones	-	-	-	-	-	2,000,000.00
d6) Transferencias a Fideicomisos, Mandatos y Otros Análogos	-	-	-	-	-	-
d7) Transferencias a la Seguridad Social	-	-	-	-	-	-
d8) Donativos	-	-	-	-	-	-
d9) Transferencias al Exterior	-	-	-	-	-	-
E. Bienes Muebles, Inmuebles e Intangibles (E=e1+e2+e3+e4+e5+e6+e7+e8+e9)	1,500,000.00	-	1,500,000.00	914,805.71	914,805.71	585,093.29
e1) Mobiliario y Equipo de Administración	215,000.00	25,118.42	240,118.42	33,656.22	33,656.22	206,462.20
e2) Mobiliario y Equipo Educativo y Recreativo	15,000.00	-	15,000.00	-	-	15,000.00
e3) Equipo e Instrumental Médico y de Laboratorio	-	-	-	-	-	-
e4) Vehículos y Equipo de Transporte	1,218,000.00	25,118.42	1,192,881.58	857,822.00	857,822.00	335,059.58
e5) Equipo de Defensa y Seguridad	-	-	-	-	-	-
e6) Maquinaria, Otros Equipos y Herramientas	-	-	-	-	-	-
e7) Activos Biológicos	-	-	-	-	-	-
e8) Bienes Inmuebles	-	-	-	-	-	-
e9) Activos Intangibles	52,000.00	-	52,000.00	-	-	-
F. Inversión Pública (F=f1+f2+f3)	-	-	-	23,428.49	23,428.49	26,571.51
f1) Obra Pública en Bienes de Dominio Público	-	-	-	-	-	-
f2) Obra Pública en Bienes Propios	-	-	-	-	-	-
f3) Proyectos Productivos y Acciones de Fomento	-	-	-	-	-	-
G. Inversiones Financieras y Otras Provisiones (G=g1+g2+g3+g4+g5+g6+g7)	7,700,000.00	-	7,700,000.00	-	-	7,700,000.00

g1) Inversiones Para el Fomento de Actividades Productivas	7,700,000.00		7,700,000.00				7,700,000.00
g2) Acciones y Participaciones de Capital							
g3) Compra de Títulos y Valores							
g4) Concesión de Préstamos							
g5) Inversiones en Fideicomisos, Mandatos y Otros Análogos							
Fideicomiso de Desastres Naturales (Informativo)							
g6) Otras Inversiones Financieras							
g7) Provisiones para Contingencias y Otras Erogaciones Especiales							
H. Participaciones y Aportaciones (H1+H2+H3)							
h1) Participaciones							
h2) Aportaciones							
h3) Convenios							
I. Deuda Pública (I1+I2+I3+I4+I5+I6+I7)							
i1) Amortización de la Deuda Pública							
i2) Intereses de la Deuda Pública							
i3) Comisiones de la Deuda Pública							
i4) Gastos de la Deuda Pública							
i5) Costo por Coberturas							
i6) Apoyos Financieros							
i7) Adeudos de Ejercicios Fiscales Anteriores (ADEFAS)							
J. Gasto Etiquetado (J=A+B+C+D+E+F+G+H+I)							
A. Servicios Personales (A=a1+a2+a3+a4+a5+a6+a7)							
a1) Remuneraciones al Personal de Carácter Permanente							
a2) Remuneraciones al Personal de Carácter Transitorio							
a3) Remuneraciones Adicionales y Especiales							
a4) Seguridad Social							
a5) Otras Prestaciones Sociales y Económicas							
a6) Provisiones							
a7) Pago de Estímulos a Servidores Públicos							
B. Materiales y Suministros (B=b1+b2+b3+b4+b5+b6+b7+b8+b9)							
b1) Materiales de Administración, Emisión de Documentos y Artículos Oficiales							
b2) Alimentos y Utensilios							
b3) Materias Primas y Materiales de Producción y Comercialización							
b4) Materiales y Artículos de Construcción y de Reparación							
b5) Productos Químicos, Farmacéuticos y de Laboratorio							
b6) Combustibles, Lubricantes y Aditivos							
b7) Vestuario, Blancos, Prendas de Protección y Artículos Deportivos							
b8) Materiales y Suministros Para Seguridad							
b9) Herramientas, Relaciones y Accesorios Motores							
C. Servicios Generales (C=c1+c2+c3+c4+c5+c6+c7+c8+c9)							
c1) Servicios Básicos							
c2) Servicios de Arrendamiento							
c3) Servicios Profesionales, Científicos, Técnicos y Otros Servicios							
c4) Servicios Financieros, Bancarios y Comerciales							
c5) Servicios de Instalación, Reparación, Mantenimiento y Conservación							
c6) Servicios de Comunicación Social y Publicidad							
c7) Servicios de Traslado y Viáticos							
c8) Servicios Oficiales							
c9) Otros Servicios Generales							
D. Transferencias, Asignaciones, Subsidios y Otras Ayudas (D=d1+d2+d3+d4+d5+d6+d7+d8+d9)							
d1) Transferencias Internas y Asignaciones al Sector Público							
d2) Transferencias al Resto del Sector Público							
d3) Subsidios y Subvenciones							
d4) Ayudas Sociales							
d5) Pensiones y Jubilaciones							
d6) Transferencias a Fideicomisos, Mandatos y Otros Análogos							
d7) Transferencias a la Seguridad Social							
d8) Donativos							
d9) Transferencias al Exterior							
E. Bienes Muebles, Inmuebles e Intangibles (E=e1+e2+e3+e4+e5+e6+e7+e8+e9)							
e1) Mobiliario y Equipo de Administración							
e2) Mobiliario y Equipo Educativo y Recreativo							
e3) Equipo e Instrumental Médico y de Laboratorio							
e4) Vehículos y Equipo de Transporte							
e5) Equipo de Defensa y Seguridad							

e6) Maquinaria, Otros Equipos y Herramientas						
e7) Activos Biológicos						
e8) Bienes Inmuebles						
e9) Activos Intangibles						
F. Inversión Pública (F=f1+f2+f3)						
f1) Obra Pública en Bienes de Dominio Público						
f2) Obra Pública en Bienes Propios						
f3) Proyectos Productivos y Acciones de Fomento						
G. Inversiones Financieras y Otras Provisiones (G=g1+g2+g3+g4+g5+g6+g7)						
g1) Inversiones Para el Fomento de Actividades Productivas						
g2) Acciones y Participaciones de Capital						
g3) Compra de Títulos y Valores						
g4) Concesión de Préstamos						
g5) Inversiones en Fideicomisos, Mandatos y Otros Análogos						
Fideicomiso de Desastres Naturales (Informativo)						
g6) Otras Inversiones Financieras						
g7) Provisiones para Contingencias y Otras Erogaciones Especiales						
H. Participaciones y Aportaciones (H=h1+h2+h3)						
h1) Participaciones						
h2) Aportaciones						
h3) Convenios						
I. Deuda Pública (I=i1+i2+i3+i4+i5+i6+i7)						
i1) Amortización de la Deuda Pública						
i2) Intereses de la Deuda Pública						
i3) Comisiones de la Deuda Pública						
i4) Gastos de la Deuda Pública						
i5) Costo por Coberturas						
i6) Apoyos Financieros						
i7) Adeudos de Ejercicios Fiscales Anteriores (ADEFAS)						
III. Total de Egresos (II = I + II)	41,770,580.00	18,700.00	41,789,280.00	20,145,068	20,003,852	21,644,214


 Elaboró
 G.P. Martín G. Portela Duarte
 Subdirector de Control Interno Admtno.



 Autorizó/Revisó
 Ing. Gonzalo Moreno Noriega / C.P. Guadalupe Luna S.
 Director General de Admón./ Directora de Contabilidad y Finanzas

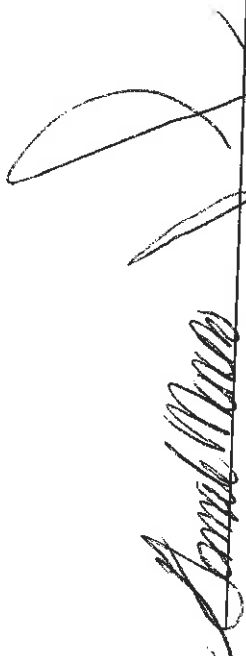
Sistema Estatal de Evaluación
Estado Analítico del Ejercicio Presupuesto de Egresos
Clasificación Económica (por Tipo de Gasto)
Financiera para el Desarrollo Económico de Sonora
Del 01 de Enero al 30 de Septiembre de 2018
(PESOS)

ETCA-II-06

TRIMESTRE: Tercero de 2018

Concepto	Egresos Aprobado Anual (1)	Ampliaciones/ (Reducciones) (2)	Egresos Modificado Anual (3=1+2)	Egresos Devengado Acumulado (4)	Egresos Pagado Acumulado (5)	Subejercicio (6 = 3 - 4)
Gasto Corriente	32,570,580	18,700	32,589,280	19,230,159	19,088,785	13,359,121
Gasto de Capital	9,200,000		9,200,000	914,907	914,907	8,285,093
Amortización del la Deuda y Disminución de Pasivos			0			0
Pensiones y Jubilaciones			0			0
Participaciones			0			0
Total del Gasto	41,770,580	18,700	41,789,280	20,145,066	20,003,692	21,644,214


 Elaboró
 C.P. Martín G. Portela Duarte
 Subdirector de Control Interno Admtivo.


 Autorizó/Revisó
 Ing. Gonzalo Moreno Noriega/ C.P. Guadalupe Luna S.
 Director General de Admón./ Directora de Contabilidad y Finanzas

**Sistema Estatal de Evaluación
Estado Analítico del Ejercicio Presupuesto de Egresos
Clasificación Administrativa (Por Unidad Administrativa)
Financiera para el Desarrollo Económico de Sonora
Del 01 de Enero al 30 de Septiembre de 2018**

(PESOS)

TRIMESTRE: Tercero de 2018

Clasificación Administrativa (Por Unidad Administrativa)	Egresos Aprobado Anual (1)	Ampliaciones/ (Reducciones) (2)	Egresos Modificado Anual (3=(1+2))	Egresos Devengado Acumulado (4)	Egresos Pagado Acumulado (5)	Subejercicio (6=3-4)
COORDINACION EJECUTIVA	15,102,614	162,346	15,264,960	3,686,064	3,649,427	11,598,897
DIRECCION GENERAL DE ADMINISTRACION	8,059,725	-34,509	8,025,216	5,330,237	5,300,502	2,684,979
DIRECCION GENERAL DE PROMOCION Y FINANCIAMIENTO	5,149,392	-49,026	5,100,366	3,251,252	3,226,809	1,849,114
DIRECCION GENERAL DE SUPERVISION	2,713,496	-14,588	2,698,909	1,564,110	1,553,992	1,134,798
DIRECCION GENERAL JURIDICA	7,588,942	1,880	7,590,822	5,101,346	5,074,823	2,489,477
ORGANO DE CONTROL Y DESARROLLO ADMINISTRATIVO	3,156,410	-47,404	3,109,006	1,232,058	1,198,140	1,876,948
Total del Gasto	41,770,580	18,700	41,789,280	20,145,066	20,003,692	21,644,214

[Signature]
Elaboró
C. Martín G. Portela Duarte
Subdirector de Control Interno Adm. tivo.

[Signature]
Autorizó/Revisó
Ing. Gonzalo Moreno Noriega/ C.P. Guadalupe Luna S.
Director General de Admón./ Directora de Contabilidad y Finanzas

Concepto (c)	Egresos					Subejercicio (e)
	Aprobado (d)	Amplicaciones/ (Reducciones)	Modificado	Devengado	Pagado	
I. Gasto No Etiquetado (I=A+B+C+D+E+F+G+H)						
COORDINACION EJECUTIVA	41,770,580.00	18,700.00	41,789,280.00	20,145,065.97	20,003,692.11	21,644,214.03
DIRECCION GENERAL DE ADMINISTRACION	15,102,614.28	162,345.99	15,264,960.27	3,666,063.58	3,649,426.84	11,598,898.89
DIRECCION GENERAL DE PROMOCION Y FINANCIAMIENTO	8,059,724.97	34,508.89	8,025,216.08	5,330,236.60	5,300,501.81	2,694,979.48
DIRECCION GENERAL DE SUPERVISION	5,149,391.81	49,025.67	5,100,366.14	3,251,252.25	3,226,808.92	1,849,113.89
DIRECCION GENERAL JURIDICA	2,713,496.48	14,587.63	2,698,908.85	1,564,109.60	1,553,991.53	1,134,799.25
ORGANO DE CONTROL Y DESARROLLO ADMINISTRATIVO	7,588,942.41	1,879.93	7,590,822.34	5,101,345.58	5,074,822.88	2,489,476.76
	3,156,410.05	47,403.73	3,109,006.32	1,232,058.36	1,198,140.13	1,876,947.96
II. Gasto Etiquetado (II=A+B+C+D+E+F+G+H)						
A. Dependencia o Unidad Administrativa 1						
B. Dependencia o Unidad Administrativa 2						
C. Dependencia o Unidad Administrativa 3						
D. Dependencia o Unidad Administrativa 4						
E. Dependencia o Unidad Administrativa 5						
F. Dependencia o Unidad Administrativa 6						
G. Dependencia o Unidad Administrativa 7						
H. Dependencia o Unidad Administrativa xx						
III. Total de Egresos (III = I + II)	41,770,580	18,700	41,789,280	20,145,066	20,003,692	21,644,214

[Signature]

Elaboró

C.P. Martín G. Portela Duarte
Subdirector de Control Interno Admitivo.

[Signature]

Autorizó/Revisó


Ing. Gonzalo Moreno Noriega/ C.P. Guadalupe Luna S.
Director General de Admón./ ~~Directora de Contabilidad y Finanzas~~


Sistema Estatal de Evaluación
Estado Analítico del Ejercicio Presupuesto de Egresos
ETCA-II-09

Clasificación Administrativa (Por Poderes)
Financiera para el Desarrollo Económico de Sonora
Del 01 de Enero al 30 de Septiembre de 2018

TRIMESTRE: Tercero de 2018

Clasificación Administrativa (Por Poderes)	Egresos Aprobado Anual (1)	Ampliaciones/ (Reducciones) (2)	Egresos Modificado Anual (3=1+2)	Egresos Devengado Acumulado (4)	Egresos Pagado Acumulado (5)	Subejercicio (6=3-4)
Poder Ejecutivo	41,770,580	18,700	41,789,280	20,145,066	20,003,692	21,644,214
Poder Legislativo			0			0
Poder Judicial			0			0
Órganos Autónomos			0			0
Total del Gasto	41,770,580	18,700	41,789,280	20,145,066	20,003,692	21,644,214



 Elaboró
C.P. Martín G. Portela Duarte
 Subdirector de Control Interno Admitivo.



 Autorizó/Revisó
Ing. Gonzalo Moreno Noriega/ C.P. Guadalupe Luna S.
 Director General de Admón./ ~~Directora de Contabilidad y Finanzas~~

Sistema Estatal de Evaluación
 Estado Analítico del Ejercicio Presupuesto de Egresos
 ETCA-II-10

Clasificación Administrativa (Por Tipo de Organismos o Entidad Paraestatal)
 Financiera para el Desarrollo Económico de Sonora
 Del 01 de Enero al 30 de Septiembre de 2018
 (PESOS)

Concepto	TRIMESTRE: Tercero de 2018					
	Egresos Aprobado Anual (1)	Ampliaciones/ (Reducciones) (2)	Egresos Modificado Anual (3=1+2) (3=1+2)	Egresos Devengado Acumulado (4)	Egresos Pagado Acumulado (5)	Subejercicio (6 = 3 - 4)
Entidades Paraestatales y Fideicomisos No Empresariales y No Financieros			0			0
Instituciones Públicas de la Seguridad Social			0			0
Entidades Paraestatales Empresariales No Financieras con Participación Estatal Mayoritaria			0			0
Fideicomisos Empresariales No Financieros con Participación Estatal Mayoritaria			0			0
Entidades Paraestatales Empresariales Financieras Monetarias con Participación Estatal Mayoritaria	41,770,580	18,700	41,789,280	20,145,066	20,003,692	21,644,214
Entidades Paraestatales Empresariales Financieras No Monetarias con Participación Estatal Mayoritaria			0			0
Fideicomisos Financieros Públicos con Participación Estatal Mayoritaria			0			0
Total del Gasto	41,770,580	18,700	41,789,280	20,145,066	20,003,692	21,644,214


 Elaboró
 C.P. Martín G. Portela Duarte
 Subdirector de Control Interno Admtivo.



 Autorizó/Revisó
 Ing. Gonzalo Moreno Noriega / C.P. Guadalupe Luna S.
 Director General de Admón./ Director de Contabilidad y Finanzas

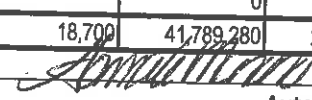
Sistema Estatal de Evaluación
Estado Analítico del Ejercicio Presupuesto de Egresos
Clasificación Funcional (Finalidad y Función)
Financiera para el Desarrollo Económico de Sonora
Del 01 de Enero al 30 de Septiembre de 2018
(PESOS)

ETCA-II-11

TRIMESTRE: Tercero de 2018

Concepto	Egresos Aprobado Anual (1)	Ampliaciones/ (Reducciones) (2)	Egresos Modificado Anual (3=1+2)	Egresos Devengado Acumulado (4)	Egresos Pagado Acumulado (5)	Subejercicio (6 = 3 - 4)
Gobierno	0	0	0	0	0	0
Legislación			0			0
Justicia			0			0
Coordinación de la Política de Gobierno			0			0
Relaciones Exteriores			0			0
Asuntos Financieros y Hacendarios			0			0
Seguridad Nacional			0			0
Asuntos de Orden Público y Seguridad Interior			0			0
Otros Servicios Generales			0			0
Desarrollo Social	0	0	0	0	0	0
Protección Ambiental			0			0
Viviendas y Servicios a la Comunidad			0			0
Salud			0			0
Recreación, Cultura y Otras Manifestaciones Sociales			0			0
Educación			0			0
Protección Social			0			0
Otros Asuntos Sociales			0			0
Desarrollo Económico	41,770,580	18,700	41,789,280	20,145,066	20,003,692	21,644,214
Asuntos Económicos, Comerciales y Laborales en General	41,770,580	18,700	41,789,280	20,145,066	20,003,692	21,644,214
Agropecuaria, Silvicultura, Pesca y Caza			0			0
Combustibles y Energía			0			0
Minería, Manufacturas y Construcción			0			0
Transporte			0			0
Comunicaciones			0			0
Turismo			0			0
Ciencia, Tecnología e Innovación			0			0
Otras Industrias y Otros Asuntos Económicos			0			0
Otras No Clasificadas en funciones anteriores	0	0	0	0	0	0
Transacciones de la Deuda Pública / Costo financiero de la Deuda	0	0	0	0	0	0
Transferencias, Participaciones y Aportaciones entre Diferentes Niveles y Órdenes de gobierno			0			0
Saneamiento del Sistema Financiero			0			0
Adeudos de ejercicios Fiscales Anteriores			0			0
Total del Gasto	41,770,580	18,700	41,789,280	20,145,066	20,003,692	21,644,214


 Elaboró
 C.P. Martín G. Portela Duarte
 Subdirector de Control Interno Admtivo.


 Autorizó/Revisó
 Ing. Gonzalo Moreno Noriega/ C.P. Guadalupe Luna S.
 Director General de Admón./ Directora de Contabilidad y Finanzas

**Sistema Estatal de Evaluación
Financiera para el Desarrollo Económico de Sonora**
Estado Analítico del Ejercicio del Presupuesto de Egresos Detallado - LDF
Clasificación Funcional (Finalidad y Función)
Del 01 de Enero al 30 de Septiembre de 2018
(PESOS)

ETCA-II-12

TRIMESTRE: Tercero de 2018

Concepto (c)	Egresos					Subejercicio (e)
	Aprobado (d)	Ampliaciones/ (Reducciones)	Modificado	Devengado	Pagado	
I. Gasto No Etiquetado (I=A+B+C+D)						
A. Gobierno (A=a1+a2+a3+a4+a5+a6+a7+a8)	41,770,580.00	18,700.00	41,789,280.00	20,145,065.97	20,003,692.11	21,644,214.03
a1) Legislación						
a2) Justicia						
a3) Coordinación de la Política de Gobierno						
a4) Relaciones Exteriores						
a5) Asuntos Financieros y Hacendarios						
a6) Seguridad Nacional						
a7) Asuntos de Orden Público y de Seguridad Interior						
a8) Otros Servicios Generales						
B. Desarrollo Social (B=b1+b2+b3+b4+b5+b6+b7)						
b1) Protección Ambiental						
b2) Vivienda y Servicios a la Comunidad						
b3) Salud						
b4) Recreación, Cultura y Otras Manifestaciones Sociales						
b5) Educación						
b6) Protección Social						
b7) Otros Asuntos Sociales						
C. Desarrollo Económico (C=c1+c2+c3+c4+c5+c6+c7+c8+c9)	41,770,580.00	18,700.00	41,789,280.00	20,145,065.97	20,003,692.11	21,644,214.03
c1) Asuntos Económicos, Comerciales y Laborales en General	41,770,580.00	18,700.00	41,789,280.00	20,145,065.97	20,003,692.11	21,644,214.03
c2) Agropecuaria, Silvicultura, Pesca y Caza						
c3) Combustibles y Energía						
c4) Minería, Manufacturas y Construcción						
c5) Transporte						
c6) Comunicaciones						
c7) Turismo						

Concepto (c)	Egresos					Subejercicio (e)
	Aprobado (d)	Ampliaciones/ (Reducciones)	Modificado	Devengado	Pagado	
D. Otras No Clasificadas en Funciones Anteriores (D=d1+d2+d3+d4) d1) Transacciones de la Deuda Pública / Costo Financiero de la Deuda d2) Transferencias, Participaciones y Aportaciones Entre Diferentes Niveles y Ordenes de Gobierno d3) Saneamiento del Sistema Financiero d4) Adeudos de Ejercicios Fiscales Anteriores II. Gasto Etiquetado (II=A+B+C+D) A. Gobierno (A=a1+a2+a3+a4+a5+a6+a7+a8) a1) Legislación a2) Justicia a3) Coordinación de la Política de Gobierno a4) Relaciones Exteriores a5) Asuntos Financieros y Hacendarios a6) Seguridad Nacional a7) Asuntos de Orden Público y de Seguridad Interior a8) Otros Servicios Generales B. Desarrollo Social (B=b1+b2+b3+b4+b5+b6+b7) b1) Protección Ambiental b2) Vivienda y Servicios a la Comunidad b3) Salud b4) Recreación, Cultura y Otras Manifestaciones Sociales b5) Educación b6) Protección Social b7) Otros Asuntos Sociales C. Desarrollo Económico (C=c1+c2+c3+c4+c5+c6+c7+c8+c9) c1) Asuntos Económicos, Comerciales y Laborales en General c2) Agropecuaria, Silvicultura, Pesca y Caza c3) Combustibles y Energía c4) Minería, Manufacturas y Construcción c5) Transporte						

Concepto (c)	Egresos					Subejercicio (e)
	Aprobado (d)	Ampliaciones/ (Reducciones)	Modificado	Devengado	Pagado	
c6) Comunicaciones c7) Turismo c8) Ciencia, Tecnología e Innovación c9) Otras Industrias y Otros Asuntos Económicos D. Otras No Clasificadas en Funciones Anteriores (D=d1 +d2 +d3 +d4) d1) Transacciones de la Deuda Pública / Costo Financiero de la Deuda d2) Transferencias, Participaciones y Aportaciones Entre Diferentes Niveles y Ordenes de Gobierno d3) Saneamiento del Sistema Financiero d4) Adeudos de Ejercicios Fiscales Anteriores						
III. Total de Egresos (III = I + II)	41,770,580.00	18,700.00	41,789,280.00	20,745,066	20,003,692	21,644,214

[Signature]
Elaboró

C.P. Martín G. Portela Duarte
Subdirector de Control Interno Admitivo.

[Signature]
Autorizó/Revisó
Ing. Gonzalo Moreno Noriega/ C.P. Guadalupe Luna S.
Director General de Admón./ Directora de Contabilidad y Finanzas

**Sistema Estatal de Evaluación
Estado Analítico del Ejercicio Presupuesto de Egresos
Por Partida del Gasto**

ETCA-II-13

**Financiera para el Desarrollo Económico de Sonora
Del 01 de Enero al 30 de Septiembre de 2018**

TRIMESTRE: Tercero de 2018							
Ejercicio del Presupuesto por Partida / Descripción	Egresos Aprobado Anual (1)	Ampliaciones/ (Reducciones) (2)	Egresos Modificado Anual (3=1+2)	Egresos Devengado Acumulado (4)	Egresos Pagado Acumulado (5)	Subejercicio (6 = 3 - 4)	% Avance Anual (7= 4/5)
10000	\$ 25,270,580.00	\$ 18,700.00	\$ 25,289,280	\$ 16,471,727.52	\$ 16,448,558.32	\$ 8,817,552.48	65%
11000	\$ 17,347,006.93	\$ 113,555.07	\$ 17,233,452	\$ 10,803,518.90	\$ 10,803,518.90	\$ 6,429,932.96	63%
11300	\$ 17,347,006.93	\$ 113,555.07	\$ 17,233,452	\$ 10,803,518.90	\$ 10,803,518.90	\$ 6,429,932.96	63%
11301	\$ 3,893,880.24	-	\$ 3,893,880	\$ 2,783,801.54	\$ 2,783,801.54	\$ 1,110,078.70	71%
11306	\$ 11,201,183.65	\$ 113,555.07	\$ 11,087,629	\$ 6,517,940.85	\$ 6,517,940.85	\$ 4,569,687.73	69%
11307	\$ 1,279,991.88	-	\$ 1,279,992	\$ 827,448.12	\$ 827,448.12	\$ 452,543.76	65%
11310	\$ 971,951.16	-	\$ 971,951	\$ 674,328.39	\$ 674,328.39	\$ 297,622.77	69%
13000	\$ 914,173.40	\$ 113,555.07	\$ 1,027,728	\$ 745,006.68	\$ 745,006.68	\$ 282,721.79	72%
13100	\$ 444,892.80	\$ 121,546.80	\$ 566,440	\$ 430,881.29	\$ 430,881.29	\$ 135,558.31	76%
13101	\$ 444,892.80	\$ 121,546.80	\$ 566,440	\$ 430,881.29	\$ 430,881.29	\$ 135,558.31	76%
13200	\$ 469,280.60	\$ 7,991.73	\$ 461,289	\$ 314,125.39	\$ 314,125.39	\$ 147,163.48	88%
13201	\$ 47,589.28	\$ 63,305.74	\$ 110,895	\$ 93,127.24	\$ 93,127.24	\$ 17,767.78	84%
13202	\$ 421,691.32	\$ 71,297.47	\$ 350,394	\$ 220,998.15	\$ 220,998.15	\$ 129,395.70	63%
14000	\$ 4,512,184.67	-	\$ 4,512,185	\$ 3,710,701.94	\$ 3,687,532.74	\$ 801,482.73	82%
14100	\$ 1,835,559.44	\$ 21,972.66	\$ 1,813,587	\$ 1,388,628.33	\$ 1,388,628.33	\$ 424,958.45	77%
14102	\$ 28,454.72	-	\$ 28,455	\$ 483.30	\$ 483.30	\$ 27,971.42	2%
14103	\$ 2,152.08	\$ 1,132.48	\$ 3,285	\$ 2,613.69	\$ 2,613.69	\$ 670.87	80%
14104	\$ 31,123.44	\$ 413.14	\$ 31,537	\$ 29,596.10	\$ 29,596.10	\$ 1,940.48	94%
14106	\$ 186,741.12	-	\$ 186,741	\$ 155,595.71	\$ 155,595.71	\$ 31,145.41	83%
14107	\$ 124,494.24	-	\$ 124,494	\$ 96,217.19	\$ 96,217.19	\$ 28,277.05	77%
14108	\$ 186,528.00	-	\$ 186,528	\$ 140,523.00	\$ 140,523.00	\$ 46,005.00	75%
14109	\$ 1,244,942.40	\$ 23,931.42	\$ 1,221,011	\$ 934,003.24	\$ 934,003.24	\$ 287,007.74	76%
14110	\$ 31,123.44	\$ 413.14	\$ 31,537	\$ 29,596.10	\$ 29,596.10	\$ 1,940.48	94%
14200	\$ 497,975.68	-	\$ 497,976	\$ 385,024.83	\$ 385,024.83	\$ 112,951.05	77%
14202	\$ 497,975.68	-	\$ 497,976	\$ 385,024.83	\$ 385,024.83	\$ 112,951.05	77%
14300	\$ 2,178,649.35	\$ 21,972.66	\$ 2,200,622	\$ 1,937,048.78	\$ 1,913,879.58	\$ 263,573.23	86%
14303	\$ 2,178,649.35	\$ 21,972.66	\$ 2,200,622	\$ 1,937,048.78	\$ 1,913,879.58	\$ 263,573.23	86%

Ejercicio del Presupuesto por Partida / Descripción	Egresos Aprobado Anual (1)	Ampliaciones/ (Reducciones) (2)	Egresos Modificado Anual (3=1+2)	Egresos Devengado Acumulado (4)	Egresos Pagado Acumulado (5)	Subejercicio (6=3-4)	% Avance Anual (7=4/3)
15000							
15400	\$ 16,275.00	\$ 18,700.00	\$ 34,975	\$ 17,600.00	\$ 17,600.00	\$ 17,375.00	50%
15421	\$ 16,275.00	\$ 18,700.00	\$ 34,975	\$ 17,600.00	\$ 17,600.00	\$ 17,375.00	50%
15424	\$ 11,025.00	\$ 13,200.00	\$ 24,225	\$ 12,100.00	\$ 12,100.00	\$ 12,125.00	50%
17000	\$ 5,250.00	\$ 5,500.00	\$ 10,750	\$ 5,500.00	\$ 5,500.00	\$ 5,250.00	51%
17100	\$ 2,480,940.00	\$ -	\$ 2,480,940	\$ 1,194,900.00	\$ 1,194,900.00	\$ 1,286,040.00	48%
17102	\$ 2,480,940.00	\$ -	\$ 2,480,940	\$ 1,194,900.00	\$ 1,194,900.00	\$ 1,286,040.00	48%
20000	\$ 2,480,940.00	\$ -	\$ 2,480,940	\$ 1,194,900.00	\$ 1,194,900.00	\$ 1,286,040.00	48%
21000	\$ 821,850.00	\$ -	\$ 821,850	\$ 411,772.81	\$ 408,285.70	\$ 410,077.19	50%
21100	\$ 233,100.00	\$ 13,030.12	\$ 246,130	\$ 152,250.61	\$ 148,763.50	\$ 93,879.51	62%
21101	\$ 76,800.00	\$ 9,930.12	\$ 86,730	\$ 86,730.12	\$ 83,243.01	\$ -	100%
21200	\$ 76,800.00	\$ 9,930.12	\$ 86,730	\$ 86,730.12	\$ 83,243.01	\$ -	100%
21201	\$ 80,000.00	\$ -	\$ 80,000	\$ 48,191.35	\$ 48,191.35	\$ 31,808.65	60%
21400	\$ 80,000.00	\$ -	\$ 80,000	\$ 48,191.35	\$ 48,191.35	\$ 31,808.65	60%
21401	\$ 8,500.00	\$ -	\$ 8,500	\$ 478.00	\$ 478.00	\$ 8,022.00	6%
21500	\$ 8,500.00	\$ -	\$ 8,500	\$ 478.00	\$ 478.00	\$ 8,022.00	6%
21501	\$ 9,000.00	\$ 3,100.00	\$ 12,100	\$ 4,129.00	\$ 4,129.00	\$ 7,971.00	34%
21600	\$ 9,000.00	\$ 3,100.00	\$ 12,100	\$ 4,129.00	\$ 4,129.00	\$ 7,971.00	34%
21601	\$ 23,800.00	\$ -	\$ 23,800	\$ 11,214.14	\$ 11,214.14	\$ 12,585.86	47%
21800	\$ 23,800.00	\$ -	\$ 23,800	\$ 11,214.14	\$ 11,214.14	\$ 12,585.86	47%
21801	\$ 35,000.00	\$ -	\$ 35,000	\$ 1,508.00	\$ 1,508.00	\$ 33,492.00	4%
22000	\$ 35,000.00	\$ -	\$ 35,000	\$ 1,508.00	\$ 1,508.00	\$ 33,492.00	4%
22100	\$ 86,500.00	\$ 5,510.28	\$ 92,010.28	\$ 47,483.74	\$ 47,483.74	\$ 33,505.98	59%
22101	\$ 85,000.00	\$ 5,510.28	\$ 90,510.28	\$ 46,734.39	\$ 46,734.39	\$ 32,755.33	59%
22106	\$ 71,000.00	\$ 5,510.28	\$ 76,510.28	\$ 39,137.52	\$ 39,137.52	\$ 26,352.20	60%
22300	\$ 14,000.00	\$ -	\$ 14,000	\$ 7,596.87	\$ 7,596.87	\$ 6,403.13	54%
22301	\$ 1,500.00	\$ -	\$ 1,500	\$ 749.35	\$ 749.35	\$ 750.65	53%
24000	\$ 1,500.00	\$ -	\$ 1,500	\$ 749.35	\$ 749.35	\$ 750.65	50%
24600	\$ 48,500.00	\$ -	\$ 48,500	\$ 4,327.61	\$ 4,327.61	\$ 44,172.39	9%
24601	\$ 14,500.00	\$ -	\$ 14,500	\$ 4,327.61	\$ 4,327.61	\$ 10,172.39	30%
24800	\$ 14,500.00	\$ -	\$ 14,500	\$ 4,327.61	\$ 4,327.61	\$ 10,172.39	30%
24801	\$ 34,000.00	\$ -	\$ 34,000	\$ -	\$ -	\$ 34,000.00	0%
25000	\$ 34,000.00	\$ -	\$ 34,000	\$ -	\$ -	\$ 34,000.00	0%
	\$ 2,550.00	\$ 450.55	\$ 3,001	\$ 3,000.55	\$ 3,000.55	\$ -	100%

Ejercicio del Presupuesto por Partida / Descripción		Egresos Aprobado Anual (1)	Ampliaciones/ (Reducciones) (2)	Egresos Modificado Anual (3=1+2)	Egresos Devengado Acumulado (4)	Egresos Pagado Acumulado (5)	Subejercicio (6 = 3 - 4)	% Avance Anual (7 = 4/3)
25300	MEDICINAS Y PRODUCTOS FARMACEUTICOS	\$ 2,550.00	\$ 450.55	\$ 3,001	\$ 3,000.55	\$ 3,000.55	\$ -	100%
25301	MEDICINAS Y PRODUCTOS FARMACEUTICOS	\$ 2,550.00	\$ 450.55	\$ 3,001	\$ 3,000.55	\$ 3,000.55	\$ -	100%
26000	COMBUSTIBLES, LUBRICANTES Y ADITIVOS	\$ 330,400.00	\$ -	\$ 321,492	\$ 193,222.75	\$ 193,222.75	\$ 128,268.97	80%
26100	COMBUSTIBLES, LUBRICANTES Y ADITIVOS	\$ 330,400.00	\$ -	\$ 321,492	\$ 193,222.75	\$ 193,222.75	\$ 128,268.97	80%
26101	COMBUSTIBLES	\$ 330,400.00	\$ 8,908.28	\$ 321,492	\$ 193,222.75	\$ 193,222.75	\$ 128,268.97	80%
27000	VESTUARIO, BLANCOS, PRENDAS DE PROTECCION Y ARTICULOS DEPORTIVOS	\$ 36,800.00	\$ -	\$ 36,800	\$ -	\$ -	\$ 36,800.00	0%
27100	VESTUARIO Y UNIFORMES	\$ 26,800.00	\$ -	\$ 26,800	\$ -	\$ -	\$ 26,800.00	0%
27101	VESTUARIO Y UNIFORMES	\$ 26,800.00	\$ -	\$ 26,800	\$ -	\$ -	\$ 26,800.00	0%
27200	PRENDAS DE SEGURIDAD Y PROTECCION PERSONAL	\$ 10,000.00	\$ -	\$ 10,000	\$ -	\$ -	\$ 10,000.00	0%
27201	PRENDAS DE SEGURIDAD Y PROTECCION PERSONAL	\$ 10,000.00	\$ -	\$ 10,000	\$ -	\$ -	\$ 10,000.00	0%
29000	HERRAMIENTAS, REFACCIONES Y ACCESORIOS MENORES	\$ 84,000.00	\$ 937.89	\$ 84,938	\$ 11,487.55	\$ 11,487.55	\$ 73,450.34	14%
29100	HERRAMIENTAS MENORES	\$ -	\$ 1,566.89	\$ 1,567	\$ 1,566.89	\$ 1,566.89	\$ -	100%
29101	HERRAMIENTAS MENORES	\$ -	\$ 1,566.89	\$ 1,567	\$ 1,566.89	\$ 1,566.89	\$ -	100%
29400	REFACCIONES Y ACCESORIOS MENORES DE EQUIPO DE COMPUTO Y	\$ 20,000.00	\$ 129.00	\$ 19,871	\$ 1,759.00	\$ 1,759.00	\$ 18,112.00	9%
29401	REFACCIONES Y ACCESORIOS MENORES DE EQUIPO DE COMPUTO Y TECNOLOGIAS DE LA INFORMACION	\$ 20,000.00	\$ 129.00	\$ 19,871	\$ 1,759.00	\$ 1,759.00	\$ 18,112.00	9%
29600	REFACCIONES Y ACCESORIOS MENORES DE EQUIPO DE TRANSPORTE	\$ 64,000.00	\$ 500.00	\$ 63,500	\$ 8,161.66	\$ 8,161.66	\$ 55,338.34	13%
29601	REFACCIONES Y ACCESORIOS MENORES DE EQUIPO DE TRANSPORTE	\$ 64,000.00	\$ 500.00	\$ 63,500	\$ 8,161.66	\$ 8,161.66	\$ 55,338.34	13%
30000	SERVICIOS GENERALES	\$ 4,478,150.00	\$ -	\$ 4,478,150	\$ 2,346,658.93	\$ 2,231,941.38	\$ 2,131,491.07	52%
31000	SERVICIOS BASICOS	\$ 527,600.00	\$ -	\$ 527,600	\$ 391,161.74	\$ 330,446.36	\$ 136,438.26	74%
31100	ENERGIA ELECTRICA	\$ 320,000.00	\$ -	\$ 320,000	\$ 288,311.35	\$ 229,307.23	\$ 31,688.65	80%
31101	ENERGIA ELECTRICA	\$ 320,000.00	\$ -	\$ 320,000	\$ 288,311.35	\$ 229,307.23	\$ 31,688.65	80%
31300	AGUA	\$ 34,600.00	\$ -	\$ 34,600	\$ 18,189.09	\$ 16,477.83	\$ 16,410.91	53%
31301	AGUA POTABLE	\$ 34,600.00	\$ -	\$ 34,600	\$ 18,189.09	\$ 16,477.83	\$ 16,410.91	53%
31400	TELEFONIA TRADICIONAL	\$ 110,000.00	\$ -	\$ 110,000	\$ 64,604.22	\$ 64,604.22	\$ 45,395.78	80%
31401	TELEFONIA TRADICIONAL	\$ 110,000.00	\$ -	\$ 110,000	\$ 64,604.22	\$ 64,604.22	\$ 45,395.78	80%
31500	TELEFONIA CELULAR	\$ 18,000.00	\$ -	\$ 18,000	\$ 10,985.69	\$ 10,985.69	\$ 7,014.31	61%
31501	TELEFONIA CELULAR	\$ 18,000.00	\$ -	\$ 18,000	\$ 10,985.69	\$ 10,985.69	\$ 7,014.31	61%
31800	SERVICIOS POSTALES Y TELEGRAFICOS	\$ 45,000.00	\$ -	\$ 45,000	\$ 9,071.39	\$ 9,071.39	\$ 35,928.61	20%
31801	SERVICIO POSTAL	\$ 45,000.00	\$ -	\$ 45,000	\$ 9,071.39	\$ 9,071.39	\$ 35,928.61	20%
32000	SERVICIO DE ARRENDAMIENTO	\$ 367,500.00	\$ 800.00	\$ 368,300	\$ 233,700.01	\$ 233,700.01	\$ 134,599.99	63%
32200	ARRENDAMIENTO DE EDIFICIOS	\$ 310,000.00	\$ 365.02	\$ 310,365	\$ 232,499.97	\$ 232,499.97	\$ 77,865.05	76%
32201	ARRENDAMIENTO DE EDIFICIOS	\$ 310,000.00	\$ 365.02	\$ 310,365	\$ 232,499.97	\$ 232,499.97	\$ 77,865.05	75%
32300	ARRENDAMIENTO DE MOBILIARIO Y EQUIPO DE ADMINISTRACION,	\$ 55,000.00	\$ 365.02	\$ 54,635	\$ -	\$ -	\$ 54,634.98	0%

Ejercicio del Presupuesto por Partida / Descripción		Egresos Aprobado Anual (1)	Ampliaciones/ (Reducciones) (2)	Egresos Modificado Anual (3=1+2)	Egresos Devengado Acumulado (4)	Egresos Pagado Acumulado (5)	Subejercicio (6 = 3 - 4)	% Avance Anual (7 = 4/3)
32301	ARRENDAMIENTO DE MUEBLES, MAQUINARIA Y EQUIPO	\$ 55,000.00	\$ -	\$ 54,635	\$ -	\$ -	\$ 54,634.98	0%
32700	ARRENDAMIENTO DE ACTIVOS INTANGIBLES	\$ 2,500.00	\$ 800.00	\$ 3,300	\$ 1,200.04	\$ 1,200.04	\$ 2,099.96	36%
32701	PATENTES, REGALIAS Y OTROS	\$ 2,500.00	\$ 800.00	\$ 3,300	\$ 1,200.04	\$ 1,200.04	\$ 2,099.96	36%
33000	SERVICIOS PROFESIONALES, CIENTIFICOS, TECNICOS Y OTROS SERVICIOS	\$ 944,040.00	\$ -	\$ 939,440	\$ 335,900.90	\$ 319,285.89	\$ 603,539.10	38%
33100	SERVICIOS LEGALES, DE CONTABILIDAD, AUDITORIAS Y	\$ 275,000.00	\$ 4,600.00	\$ 270,400	\$ 27,057.00	\$ 27,057.00	\$ 243,343.00	10%
33101	SERVICIOS LEGALES, DE CONTABILIDAD, AUDITORIAS Y RELACIONADOS	\$ 275,000.00	\$ 4,600.00	\$ 270,400	\$ 27,057.00	\$ 27,057.00	\$ 243,343.00	10%
33300	SERVICIOS DE CONSULTORIA ADMINISTRATIVA, PROCESOS, TECNICA	\$ 377,040.00	\$ -	\$ 377,040	\$ 171,679.82	\$ 171,679.82	\$ 205,360.18	46%
33301	SERVICIOS DE INFORMATICA	\$ 167,040.00	\$ -	\$ 167,040	\$ 60,320.00	\$ 60,320.00	\$ 106,720.00	36%
33302	SERVICIOS DE CONSULTORIAS	\$ 210,000.00	\$ -	\$ 210,000	\$ 111,359.82	\$ 111,359.82	\$ 98,640.18	53%
33400	SERVICIOS DE CAPACITACION	\$ 80,000.00	\$ -	\$ 80,000	\$ -	\$ -	\$ 80,000.00	0%
33401	SERVICIOS DE CAPACITACION	\$ 80,000.00	\$ -	\$ 80,000	\$ -	\$ -	\$ 80,000.00	0%
33600	SERVICIOS DE APOYO ADMINISTRATIVO, TRADUCCION,	\$ 10,000.00	\$ -	\$ 10,000	\$ 96.00	\$ 96.00	\$ 9,904.00	1%
33603	IMPRESIONES Y PUBLICACIONES OFICIALES	\$ 10,000.00	\$ -	\$ 10,000	\$ 96.00	\$ 96.00	\$ 9,904.00	1%
33800	SERVICIOS DE VIGILANCIA	\$ 202,000.00	\$ -	\$ 202,000	\$ 137,068.08	\$ 120,453.07	\$ 64,931.92	68%
33801	SERVICIOS DE VIGILANCIA	\$ 202,000.00	\$ -	\$ 202,000	\$ 137,068.08	\$ 120,453.07	\$ 64,931.92	68%
34000	SERVICIOS FINANCIEROS, BANCARIOS Y COMERCIALES	\$ 960,600.00	\$ -	\$ 960,600	\$ 719,200.51	\$ 719,200.51	\$ 241,399.49	75%
34100	SERVICIOS FINANCIEROS Y BANCARIOS	\$ 165,000.00	\$ -	\$ 165,000	\$ 72,018.23	\$ 72,018.23	\$ 92,981.77	44%
34101	SERVICIOS FINANCIEROS Y BANCARIOS	\$ 165,000.00	\$ -	\$ 165,000	\$ 72,018.23	\$ 72,018.23	\$ 92,981.77	44%
34400	SEGUROS DE RESPONSABILIDAD PATRIMONIAL Y FIANZAS	\$ 750,000.00	\$ -	\$ 750,000	\$ 647,182.28	\$ 647,182.28	\$ 102,817.72	86%
34401	SEGUROS DE RESPONSABILIDAD PATRIMONIAL Y FIANZAS	\$ 750,000.00	\$ -	\$ 750,000	\$ 647,182.28	\$ 647,182.28	\$ 102,817.72	86%
34700	FLETES Y MANIOBRAS	\$ 45,600.00	\$ -	\$ 45,600	\$ -	\$ -	\$ 45,600.00	0%
34701	FLETES Y MANIOBRAS	\$ 45,600.00	\$ -	\$ 45,600	\$ -	\$ -	\$ 45,600.00	0%
35000	SERVICIOS DE INSTALACION, REPARACION, MANTENIMIENTO Y CONSERVACION	\$ 1,010,000.00	\$ -	\$ 1,010,000	\$ 342,283.10	\$ 304,895.94	\$ 667,716.90	34%
35100	CONSERVACION Y MANTENIMIENTO MENOR DE INMUEBLES	\$ 370,000.00	\$ -	\$ 370,000	\$ 137,427.44	\$ 120,739.51	\$ 232,572.56	37%
35101	MANTENIMIENTO Y CONSERVACION DE INMUEBLES	\$ 370,000.00	\$ -	\$ 370,000	\$ 137,427.44	\$ 120,739.51	\$ 232,572.56	37%
35200	INSTALACION, REPARACION Y MANTENIMIENTO DE MOBILIARIO Y	\$ 31,000.00	\$ -	\$ 31,000	\$ 3,316.66	\$ 3,316.66	\$ 27,683.34	11%
35201	MANTENIMIENTO Y CONSERVACION DE MOBILIARIO Y EQUIPO	\$ 31,000.00	\$ -	\$ 31,000	\$ 3,316.66	\$ 3,316.66	\$ 27,683.34	11%
35300	INSTALACION, REPARACION Y MANTENIMIENTO DE EQUIPO DE	\$ 270,000.00	\$ -	\$ 270,000	\$ 3,248.00	\$ 3,248.00	\$ 266,752.00	1%
35302	MANTENIMIENTO Y CONSERVACION DE BIENES INFORMATICOS	\$ 270,000.00	\$ -	\$ 270,000	\$ 3,248.00	\$ 3,248.00	\$ 266,752.00	1%
35500	REPARACION Y MANTENIMIENTO DE EQUIPO DE TRANSPORTE	\$ 92,000.00	\$ -	\$ 92,000	\$ 32,697.18	\$ 32,697.18	\$ 59,302.82	36%

Ejercicio del Presupuesto por Partida / Descripción	Egresos Aprobado Anual (1)	Ampliaciones/ (Reducciones) (2)	Egresos Modificado Anual (3=1+2)	Egresos Devengado Acumulado (4)	Egresos Pagado Acumulado (5)	Subejercicio (6=3-4)	% Avance Anual (7=4/3)
35501 MANTENIMIENTO Y CONSERVACION DE EQUIPO DE TRANSPORTE	\$ 92,000.00	\$ -	\$ 92,000.00	\$ 32,697.18	\$ 32,697.18	\$ 59,302.82	36%
35700 INSTALACION, REPARACION Y MANTENIMIENTO DE MAQUINARIA,	\$ 195,000.00	\$ -	\$ 195,000.00	\$ 132,036.70	\$ 115,532.11	\$ 62,963.30	68%
35701 MANTENIMIENTO Y CONSERVACION DE MAQUINARIA Y EQUIPO	\$ 195,000.00	\$ -	\$ 195,000.00	\$ 132,036.70	\$ 115,532.11	\$ 62,963.30	68%
35900 SERVICIOS DE JARDINERIA Y FUMIGACION	\$ 52,000.00	\$ -	\$ 52,000.00	\$ 33,557.12	\$ 29,362.48	\$ 18,442.88	65%
35901 SERVICIOS DE JARDINERIA Y FUMIGACION	\$ 52,000.00	\$ -	\$ 52,000.00	\$ 33,557.12	\$ 29,362.48	\$ 18,442.88	65%
36000 SERVICIOS DE COMUNICACION SOCIAL Y PUBLICIDAD	\$ 150,000.00	\$ -	\$ 150,000.00	\$ -	\$ -	\$ 150,000.00	0%
36200 DIFUSION POR RADIO, TELEVISION Y OTROS MEDIOS DE MENSAJES	\$ 150,000.00	\$ -	\$ 150,000.00	\$ -	\$ -	\$ 150,000.00	0%
36201 DIFUSION POR RADIO, TELEVISION Y OTROS MEDIOS DE MENSAJES COMERCIALES PARA PROMOVER LA VENTA DE PRODUCTOS O SERVICIOS	\$ 150,000.00	\$ -	\$ 150,000.00	\$ -	\$ -	\$ 150,000.00	0%
37000 SERVICIOS DE TRASLADO Y VIATICOS	\$ 357,000.00	\$ -	\$ 357,000.00	\$ 235,491.36	\$ 235,491.36	\$ 121,508.64	66%
37100 PASAJES AEREOS	\$ 100,000.00	\$ -	\$ 100,000.00	\$ 60,955.26	\$ 60,955.26	\$ 39,044.74	61%
37101 PASAJES AEREOS	\$ 100,000.00	\$ -	\$ 100,000.00	\$ 60,955.26	\$ 60,955.26	\$ 39,044.74	61%
37200 PASAJES TERRESTRES	\$ 2,000.00	\$ -	\$ 2,000.00	\$ 425.10	\$ 425.10	\$ 1,574.90	21%
37201 PASAJES TERRESTRES	\$ 2,000.00	\$ -	\$ 2,000.00	\$ 425.10	\$ 425.10	\$ 1,574.90	21%
37500 VIATICOS EN EL PAIS	\$ 225,000.00	\$ -	\$ 225,000.00	\$ 162,553.40	\$ 162,553.40	\$ 62,446.60	72%
37501 VIATICOS EN EL PAIS	\$ 175,000.00	\$ -	\$ 175,000.00	\$ 131,053.40	\$ 131,053.40	\$ 43,946.60	75%
37502 GASTOS DE CAMINO	\$ 50,000.00	\$ -	\$ 50,000.00	\$ 31,500.00	\$ 31,500.00	\$ 18,500.00	63%
37900 OTROS SERVICIOS DE TRASLADO Y HOSPEDAJE	\$ 30,000.00	\$ -	\$ 30,000.00	\$ 11,557.60	\$ 11,557.60	\$ 18,442.40	39%
37901 CUOTAS	\$ 30,000.00	\$ -	\$ 30,000.00	\$ 11,557.60	\$ 11,557.60	\$ 18,442.40	39%
38000 SERVICIOS OFICIALES	\$ 100,000.00	\$ 3,800.00	\$ 103,800.00	\$ 63,867.56	\$ 63,867.56	\$ 39,932.44	62%
38200 GASTOS DE ORDEN SOCIAL Y CULTURAL	\$ 75,000.00	\$ 2,019.25	\$ 77,019.25	\$ 33,048.31	\$ 33,048.31	\$ 39,932.44	43%
38201 GASTOS DE ORDEN SOCIAL Y CULTURAL	\$ 75,000.00	\$ 2,019.25	\$ 77,019.25	\$ 33,048.31	\$ 33,048.31	\$ 39,932.44	43%
38300 CONGRESOS Y CONVENCIONES	\$ 25,000.00	\$ 5,819.25	\$ 30,819.25	\$ 30,819.25	\$ 30,819.25	\$ -	100%
38301 CONGRESOS Y CONVENCIONES	\$ 25,000.00	\$ 5,819.25	\$ 30,819.25	\$ 30,819.25	\$ 30,819.25	\$ -	100%
39000 OTROS SERVICIOS GENERALES	\$ 61,410.00	\$ -	\$ 61,410.00	\$ 25,053.75	\$ 25,053.75	\$ 36,356.25	41%
39200 IMPUESTOS Y DERECHOS	\$ 61,410.00	\$ -	\$ 61,410.00	\$ 25,053.75	\$ 25,053.75	\$ 36,356.25	41%
39201 IMPUESTOS Y DERECHOS	\$ 61,410.00	\$ -	\$ 61,410.00	\$ 25,053.75	\$ 25,053.75	\$ 36,356.25	41%
40000 TRANSFERENCIAS, ASIGNACIONES, SUBSIDIOS Y OTRAS AYUDAS	\$ 2,000,000.00	\$ -	\$ 2,000,000.00	\$ -	\$ -	\$ 2,000,000.00	0%
44000 AYUDAS SOCIALES	\$ 2,000,000.00	\$ -	\$ 2,000,000.00	\$ -	\$ -	\$ 2,000,000.00	0%
44100 AYUDAS SOCIALES A PERSONAS	\$ 2,000,000.00	\$ -	\$ 2,000,000.00	\$ -	\$ -	\$ 2,000,000.00	0%
44102 TRANSFERENCIAS PARA APOYOS EN PROGRAMAS SOCIALES	\$ 2,000,000.00	\$ -	\$ 2,000,000.00	\$ -	\$ -	\$ 2,000,000.00	0%
50000 BIENES MUEBLES, INMUEBLES E INTANGIBLES	\$ 1,500,000.00	\$ -	\$ 1,500,000.00	\$ 914,906.71	\$ 914,906.71	\$ 585,093.29	61%
51000 MOBILIARIO Y EQUIPO DE ADMINISTRACION	\$ 215,000.00	\$ 25,118.42	\$ 240,118.42	\$ 33,656.22	\$ 33,656.22	\$ 206,462.20	14%
51100 MUEBLES DE OFICINA Y ESTANTERIA	\$ 16,000.00	\$ 25,118.42	\$ 41,118.42	\$ 28,857.22	\$ 28,857.22	\$ 12,261.20	70%

Ejercicio del Presupuesto por Partida / Descripción		Egresos Aprobado Anual (1)	Ampliaciones/ (Reducciones) (2)	Egresos Modificado Anual (3=1+2)	Egresos Devengado Acumulado (4)	Egresos Pagado Acumulado (5)	Subejercicio (6=3-4)	% Avance Anual (7=4/3)
51101	MOBILIARIO	\$ 16,000.00	\$ 25,118.42	41,118 \$	28,857.22 \$	28,857.22 \$	12,261.20 \$	70%
51500	EQUIPO DE COMPUTO Y DE TECNOLOGIAS DE LA INFORMACION	\$ 169,000.00	\$ -	169,000 \$	4,799.00 \$	4,799.00 \$	164,201.00 \$	3%
51501	BIENES INFORMATICOS	\$ 169,000.00	\$ -	169,000 \$	4,799.00 \$	4,799.00 \$	164,201.00 \$	3%
51900	OTROS MOBILIARIOS Y EQUIPOS DE ADMINISTRACION	\$ 30,000.00	\$ -	30,000 \$	\$ -	\$ -	30,000.00 \$	0%
51901	EQUIPO DE ADMINISTRACION	\$ 30,000.00	\$ -	30,000 \$	\$ -	\$ -	30,000.00 \$	0%
52000	MOBILIARIO Y EQUIPO EDUCACIONAL Y RECREATIVO	\$ 15,000.00	\$ -	15,000 \$	\$ -	\$ -	15,000.00 \$	0%
52300	CAMARAS FOTOGRAFICAS Y DE VIDEO	\$ 15,000.00	\$ -	15,000 \$	\$ -	\$ -	15,000.00 \$	0%
52301	CAMARAS FOTOGRAFICAS Y DE VIDEO	\$ 15,000.00	\$ -	15,000 \$	\$ -	\$ -	15,000.00 \$	0%
54000	VEHICULOS Y EQUIPO DE TRANSPORTE	\$ 1,218,000.00	\$ 25,118.42	1,192,882 \$	857,822.00 \$	857,822.00 \$	335,059.58 \$	72%
54100	VEHICULOS Y EQUIPO TERRESTRE	\$ 1,218,000.00	\$ -	1,192,882 \$	857,822.00 \$	857,822.00 \$	335,059.58 \$	72%
54101	AUTOMOVILES Y CAMIONES	\$ 1,218,000.00	\$ 25,118.42	1,192,882 \$	857,822.00 \$	857,822.00 \$	335,059.58 \$	72%
59000	ACTIVOS INTANGIBLES	\$ 52,000.00	\$ -	52,000 \$	23,428.49 \$	23,428.49 \$	28,571.51 \$	45%
59700	LICENCIAS INFORMATICAS E INTELECTUALES	\$ 52,000.00	\$ -	52,000 \$	23,428.49 \$	23,428.49 \$	28,571.51 \$	45%
59701	LICENCIAS INFORMATICAS E INTELECTUALES	\$ 52,000.00	\$ -	52,000 \$	23,428.49 \$	23,428.49 \$	28,571.51 \$	45%
70000	INVERSIONES FINANCIERAS Y OTRAS PROVISIONES	\$ 7,700,000.00	\$ -	7,700,000 \$	\$ -	\$ -	7,700,000.00 \$	0%
71000	INVERSIONES PARA EL FOMENTO DE ACTIVIDADES PRODUCTIVAS	\$ 7,700,000.00	\$ -	7,700,000 \$	\$ -	\$ -	7,700,000.00 \$	0%
71100	CREDITOS OTORGADOS POR ENTIDADES FEDERATIVAS Y MUNICIPIOS	\$ 7,700,000.00	\$ -	7,700,000 \$	\$ -	\$ -	7,700,000.00 \$	0%
71101	CREDITOS OTORGADOS POR ENT.FEDERATIVAS Y MUNICIPIOS. AL SECTOR SOCIAL Y PRIVADO PARA EL	\$ 7,700,000.00	\$ -	7,700,000 \$	\$ -	\$ -	7,700,000.00 \$	0%
	Total	\$ 41,770,580.00	\$ 18,700.00	\$ 41,789,280.00	\$ 20,145,065.97	\$ 20,003,692.11	\$ 21,644,214.03	48%

[Firma]
Elaboró
C.P. Martín G. Portela Duarte
Subdirector de Control Interno Admitivo.

[Firma]
Autorizó/Revisó
Ing. Gonzalo Moreno Noriega/ C.P. Guadalupe Luna S.
Directora General de Admón./ Directora de Contabilidad y Finanzas


Sistema Estatal de Evaluación
Estado Analítico del Ejercicio de Presupuesto de Egresos- Detallado – LDF
(Clasificación de Servicios Personales por Categoría)
Financiera para el Desarrollo Económico de Sonora
Del 01 de Enero al 30 de Septiembre de 2018

ETCA-II-14

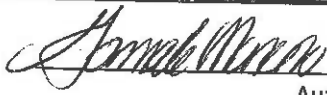
(PESOS)

TRIMESTRE: Tercero de 2018

Concepto (c)	Egresos					Subejercicio (e)
	Aprobado (d)	Ampliaciones/ (Reducciones)	Modificado	Devengado	Pagado	
I. Gasto No Etiquetado (I=A+B+C+D+E+F)	25,270,580.00	18,700.00	25,289,280.00	16,471,727.52	16,448,558.32	8,817,552.48
A. Personal Administrativo y de Servicio Público	25,270,580.00	18,700.00	25,289,280.00	16,471,727.52	16,448,558.32	8,817,552.48
B. Magisterio						
C. Servicios de Salud (C=c1+c2)						
c1) Personal Administrativo						
c2) Personal Médico, Paramédico y afin						
D. Seguridad Pública						
E. Gastos asociados a la implementación de nuevas leyes federales o reformas a las mismas (E= e1 + e2)						
e1) Nombre del Programa o Ley 1						
e2) Nombre del Programa o Ley 2						
F. Sentencias laborales definitivas						
II. Gasto Etiquetado (II=A+B+C+D+E+F)						
A. Personal Administrativo y de Servicio Público						
B. Magisterio						
C. Servicios de Salud (C=c1+c2)						
c1) Personal Administrativo						
c2) Personal Médico, Paramédico y afin						
D. Seguridad Pública						
E. Gastos asociados a la implementación de nuevas leyes federales o reformas a las mismas (E= e1 + e2)						
e1) Nombre del Programa o Ley 1						
e2) Nombre del Programa o Ley 2						
F. Sentencias laborales definitivas						
III. Total del Gasto en Servicios Personales (III = I + II)	25,270,580.00	18,700.00	25,289,280.00	16,471,727.52	16,448,558.32	8,817,552.48



Elaboró
C.P. Martín G. Portela Duarte
 Subdirector de Control Interno Admtivo.



Autorizó/Revisó
Ing. Gonzalo Moreno Noriega / C.P. Guadalupe Luna S.
 Director General de Admón./ Directora de Contabilidad y Finanzas

Sistema Estatal de Evaluación
Conciliación entre los Egresos Presupuestarios y los Gastos Contables
Financiera para el Desarrollo Economico de Sonora
Al 30 de Septiembre de 2018

ETCA-II-15

(Pesos)

TRIMESTRE: Tercero de 2018


1. Total de Egresos Presupuestarios		20,145,066
--	--	-------------------

(MENOS)

2. Egresos Presupuestarios no contables		914,906.71
Mobiliario y equipo de administración	33,656.22	
Mobiliario y equipo educacional y recreativo	-	
Equipo e instrumental médico y de laboratorio	-	
Vehículos y equipo de transporte	857,822.00	
Equipo de defensa y seguridad	-	
Maquinaria, otros equipos y herramientas	-	
Archivos biológicos	-	
Bienes inmuebles	-	
Activos intangibles	23,428.49	
Obra pública en bienes propios	-	
Acciones y participaciones de capital	-	
Compra de títulos y valores	-	
Inversiones en fideicomisos, mandatos y otros análogos	-	
Provisiones para contingencias y otras erogaciones especiales	-	
Armonización de la deuda pública	-	
Adeudos de ejercicios fiscales anteriores (ADEFAS)	-	
Otros Egresos Presupuestales No Contables		


(MAS)

3. Gastos contables no presupuestarios		190,624.36
Estimaciones, depreciaciones, deterioros, obsolescencia y amortizaciones	190,624.36	
Provisiones		
Disminución de inventarios		
Aumento por insuficiencia de estimaciones por pérdida o deterioro u obsolescencia		
Aumento por insuficiencia de provisiones		
Otros gastos		
Otros Gastos Contables No Presupuestales		
4. Total de Gasto Contable (4= 1 - 2 + 3)		19,420,784



Elaboró

P. Martín G. Portela Duarte
 Subdirector de Control Interno Admtivo.



Autorizó/Revisó

Ing. Gonzalo Moreno Noriega/ C.P. Guadalupe Luna S.
 Director General de Admón./ Directora de Contabilidad y Finanzas


Sistema Estatal de Evaluación
 Endeudamiento Neto
 Financiera para el Desarrollo Economico de Sonora
 Del 01 de Enero al 30 de Septiembre de 2018
 (pesos)


ETCA-II-16

TRIMESTRE: Tercero de 2018

Identificación del crédito o Instrumento	Contratacion / Colocación	Amortización	Endeudamiento Neto
	A	B	C=A-B
Créditos Bancarios			
1			
2			
3			0.00
4			0.00
5			0.00
6			0.00
7			0.00
8			0.00
9			0.00
10			0.00
Total Créditos Bancarios	0.00	0.00	0.00
Otros Instrumentos de Deuda			
1			
2			
3			
4			
5			
6			
7			
8			
9			
10			
Total Otros Instrumentos de Deuda	0.00	0.00	0.00
TOTAL	0.00	0.00	0.00

"Bajo protesta de decir verdad declaramos que los Estados Financieros y sus Notas, son razonablemente correctos y son responsabilidad del emisor"


 Elaboró
 C.P. Martín G. Portela Duarte
 Subdirector de Control Interno Admtivo.


 Autorizó/Revisó
 Ing. Gonzalo Moreno Noriega/ C.P. Guadalupe Luna S.
 Director Gral. de Admón./ Dir. de Contabilidad y Finanzas


Sistema Estatal de Evaluación
Intereses de la Deuda
Financiera para el Desarrollo Economico de Sonora
Del 01 de Enero al 30 de Septiembre de 2018
(pesos)

ETCA-II-17


TRIMESTRE: Tercero de 2018

Identificación del crédito o Instrumento	Devengado	Pagado
Créditos Bancarios		
1		
2		
3		
4		
5		
6		
7		
8		
9		
10		
Total de Interéses Créditos Bancarios	0.00	0.00
Otros Instrumentos de Deuda		
1		
2		
3		
4		
5		
6		
7		
8		
9		
10		
Total Interéses Otros Instrumentos de Deuda	0.00	0.00
TOTAL	0.00	0.00

Bajo protesta de decir verdad declaramos que los Estados Financieros y sus Notas, son razonablemente correctos y son responsabilidad del emisor



 Elaboró
 C.P. Martín G. Portela Duarte
 Subdirector de Control Interno Admtivo.



 Autorizó/Revisó
 Ing. Gonzalo Moreno Noriega/ C.P. Guadalupe Luna S.
 Director Gral. de Admón./ Dir. de Contabilidad y Finanzas

**Sistema Estatal de Evaluación
Gasto Por Categoría Programática
Financiera para el Desarrollo Económico de Sonora
Del 01 de Enero al 30 de Septiembre de 2018**

ETCA-III-01

(PESOS)

TRIMESTRE: Tercero de 2018

Concepto	Egresos Aprobado Anual (1)	Ampliaciones/ (Reducciones) (2)	Egresos Modificado Anual (3=1+2)	Egresos Devengado Anual (4)	Egresos Pagado Anual (5)	Subejercicio (6 = 3 - 4)
Programas						
Subsidios: Sector Social y Privado o Estados y Municipios	0	0	0	0	0	0
Sujetos a Reglas de Operación			0			0
Otros Subsidios			0			0
Desempeño de las Funciones:	31,898,269	103,890	32,002,160	14,481,696	14,403,975	17,520,464
Prestación de Servicios Públicos	0	0	0			0
Provisión de Bienes Públicos	0	0	0			0
Planeación, Seguimiento y Evaluación de Políticas Públicas	0	0	0			0
Promoción y Fomento	31,898,269	103,890	32,002,160	14,481,696	14,403,975	17,520,464
Regulación y Supervisión	0	0	0			0
Funciones de las Fuerzas Armadas (Únicamente el Gobierno Federal)	0	0	0			0
Específicos	0	0	0			0
Proyectos de Inversión	0	0	0			0
Administrativos y de Apoyos	9,872,311	-85,190	9,787,120	5,663,370	5,599,717	4,123,750
Apoyo al Proceso Presupuestario y para Mejorar la Eficiencia Institucional	9,872,311	-85,190	9,787,120	5,663,370	5,599,717	4,123,750
Apoyo a la Función Pública y al Mejoramiento de la Gestión			0			0
Operaciones Ajenas			0			0
Compromisos	0	0	0	0	0	0
Obligaciones de Cumplimiento de Resolución Jurisdiccional			0			0
Desastres Naturales			0			0
Obligaciones	0	0	0	0	0	0
Pensiones y Jubilaciones			0			0
Aportaciones a la Seguridad Social			0			0
Aportaciones a Fondos de Estabilización			0			0
Aportaciones a Fondos de Inversión y Reestructura de Pensiones			0			0
Programas de gasto Federalizado (Gobierno Federal)	0	0	0	0	0	0
Gasto Federalizado			0			0
Participaciones a Entidades Federativas y Municipios			0			0
Costo Financiero, Deuda o Apoyo a Deudores y Ahorradores de la Banca			0			0
Adeudos de Ejercicios Fiscales Anteriores			0			0
Total del Gasto	41,770,580	18,700	41,789,280	20,145,066	20,003,692	21,644,214

Elaboró

C.P. Martín G. Portela Duarte
Subdirector de Control Interno Admtivo.

Autorizó/Revisó

Ing. Gonzalo Moreno Noriega/ C.P. Guadalupe Luna S.
Director Gral. de Admón./ Dir. de Contabilidad y Finanzas

Sistema Estatal de Evaluación
Gastos por proyectos de Inversión
Financiera para el Desarrollo Economico de Sonora
Del 01 de Enero al 30 de Septiembre de 2018
(pesos)

ETCA-III-03

TRIMESTRE: Tercero de 2018

GASTO DE INVERSION EJERCIDO:

NOMBRE DEL PROYECTO

MONTO EROGADO


ORIGEN DEL RECURSO*

NADA QUE INFORMAR EN ESTE APARTADO

* Se deberán informar con todas las fuentes del recurso.

Ya sean obras con Recurso Federal, Recurso Estatal e Ingresos Propios del ente Público.


"Bajo protesta de decir verdad declaramos que los Estados Financieros y sus Notas, son razonablemente correctos y son responsabilidad del emisor"



Elaboró

C.P. Martín G. Portela Duarte


Subdirector de Control Interno Admtivo.



Autorizó/Revisó

Ing. Gonzalo Moreno Noriega/ C.P. Guadalupe Luna S.

Director General de Admón./ Dir. de Contabilidad y Finanzas



GOBIERNO DEL ESTADO DE SONORA

ETCA-III-04

INFORME DE AVANCE PROGRAMÁTICO 2018

TRIMESTRE: TERCERO

Gobierno del Estado de Sonora

Table with columns for Clave, Nombre del Indicador, Tipo Meta, Datos (Val Acum, Primer, Segundo, Tercero, Cuarto, Anual), and Realizado (Primer, Segundo, Tercero, Cuarto, Anual, y de Avance Trimestral).

DEPENDENCIA / ENTIDAD 92 FINANCIERA PARA EL DESARROLLO ECONÓMICO DE SONORA (FIDESON)

UNIDAD ADMINISTRATIVA 001 COORDINACIÓN EJECUTIVA

Table with columns: E302P03, 131, Promoción y Fomento Económico, Financiamiento para Actividades Productivas, Miles de Pesos, and numerical data for various metrics.

EVALUACIÓN CUALITATIVA: DURANTE EL TERCER TRIMESTRE DE 2018 SE OTORGARON UN TOTAL DE \$7,655,868.00 DE PESOS EN FINANCIAMIENTOS LOGRANDO EL 69% DE LA META PROGRAMADA TRIMESTRAL...

Table with columns: FOROS INFORMATIVOS REALIZADOS SOBRE LOS RESULTADOS DEL FINANCIAMIENTO, and numerical data for attendees and speakers.

EVALUACIÓN CUALITATIVA: LOS FOROS CORRESPONDEN EN LA ATENCIÓN QUE SE OFRECE AL SECT. EMPRESARIAL Y DE EMPRENDEDORES A TRAVÉS DE PLÁTICAS INF. YA ESTABLECIDAS 2 VECES A LA SEM. EN NUESTRAS INST. MISMAS QUE SE PARTICIPAN FUERA DE NUESTRAS INST. PROMOCIONANDO LOS BROS. EL CUAL HA SEA EN UN STAND INFORMATIVO O COMO PONEA ANTE UN GRUPO DE PERS. EN LOS CUALES SE NOS HA INVITADO A...

Table with columns: PORCENTAJE DE DECREMENTO EN EL NÚMERO DE OBRAS DE AUDITORIA EN CUENTA PÚBLICA, and numerical data for percentage and count.

EVALUACIÓN CUALITATIVA: EL PORCENTAJE DE DECREMENTO EN EL NÚMERO DE OBSERVACIONES DE AUDITORIA AL INFORME DE CUENTA PÚBLICA SE HA CONTEMPLADO PARA EL 4TO. TRIMESTRE DE 2018, HASTA ENTONCES SERÁ NOTIFICADO FORMALMENTE SI EXISTEN OBSERVACIONES POR PARTE DEL INSTITUTO SUPERIOR DE AUDITORÍA Y FISCALIZACIÓN...


Table with columns: ÍNDICE DE CALIDAD EN LOS INFORMES TRIMESTRALES, and numerical data for quality index metrics.

EVALUACIÓN CUALITATIVA: EL RESULTADO DEL III TRIM. DE 2018, CORRESPONDE AL INFORME DEL 2DO. TRIM. DE 2018, DICHO ÍNDICE DE CALIDAD EN LOS INFORMES TRIM. SE REFLEJA EN LA PAGINA DE LA SEC. DE HACIENDA, Y ES CALCULADO POR LA SECRETARÍA DE PLANEACIÓN Y EVALUACIÓN...

Table with columns: PORCENTAJE DE CUMPLIMIENTO DE LAS OBLIGACIONES DE TRANSPARENCIA DE LOS SUJETOS OBLIGADOS DEL PODER EJECUTIVO, and numerical data for compliance percentage.

EVALUACIÓN CUALITATIVA: EL PORCENTAJE DE CUMPLIMIENTO DE LAS OBLIGACIONES DE TRANSPARENCIA ES DETERMINADO POR PARTE DE LA SECRETARÍA DE LA CONTRALORÍA GENERAL...

Handwritten signature and date 10-10-2018 13:59



Gobierno del Estado de Sonora

GOBIERNO DEL ESTADO DE SONORA

INFORME DE AVANCE PROGRAMÁTICO 2018 POR INDICADOR

TRIMESTRE:
TERCERO


DEPENDENCIA / ENTIDAD	FINANCIERA PARA EL DESARROLLO ECONÓMICO DE SONORA (FIDESON)											
UNIDAD ADMINISTRATIVA	COORDINACIÓN EJECUTIVA											
CLAVE PROGRAMÁTICA	41192001003101E302F03131M1											
NOMBRE DEL INDICADOR	FINANCIAMIENTOS OTORGADOS A PERSONAS FÍSICAS Y MORALES											
DESCRIPCIÓN	MONTO DE CRÉDITOS OTORGADOS A PERSONAS FÍSICAS Y MORALES											
MÉTODO DE CÁLCULO	TOTAL DE CRÉDITOS PROGRAMADOS ENTRE EL TOTAL DE CRÉDITOS OTORGADOS											
TIPO DE CÁLCULO	PORCENTUAL											
FUENTE DE VERIFICACIÓN	REPORTE DE CARTERA											
SENTIDO DEL INDICADOR	ASCENDENTE											
DATOS	PROGRAMADO ORIGINAL						MODIFICADO					
	PRIMERO	SEGUNDO	TERCERO	CUARTO	ANUAL	% DE AVANCE TRIMESTRAL	PRIMERO	SEGUNDO	TERCERO	CUARTO	% DE AVANCE TRIMESTRAL	
META	100%	100%	100%	100%	100.00%	100%	100%	100%	100%	100.11%	100.11%	
NUMERADOR	8200.00	15275.00	11175.00	32350.00	68000.00	32350.00	15275.00	11175.00	32350.00	8209.83	24.48%	
DENOMINADOR	8200.00	15275.00	11175.00	32350.00	68000.00	32350.00	15275.00	11175.00	69000.00	8200.00	57.81%	

EVALUACIÓN CUALITATIVA
 DURANTE EL TERCER TRIMESTRE DE 2018 SE OTORGARON UN TOTAL DE \$7 555,866.00 DE PESOS EN FINANCIAMIENTOS, LOGRANDO EL 68% DE LA META PROGRAMADA TRIMESTRAL. LA VARIACIÓN DE 3,619,134 PESOS DEL MONTO OTORGADO DE CRÉDITOS CORRESPONDIENTE AL CORTE AL MES DE SEPTIEMBRE DE 2018, SE DEBEV A LA VEDA ELECTORAL DURANTE EL PRIMER SEMESTRE DE ESTE AÑO, APENAS EN ESTE TRIMESTRE SE REANUDARON LA PROMOCIÓN DE PROGRAMAS DE FIDESON Y LA BÚSQUEDA PARA COLOCAR MAYOR NUMERO DE CRÉDITOS DE FORMA QUE SI BIEN NO SE LLEGA A LA META PROGRAMADA EN ESTE TRIMESTRE, SE INFORMA QUE A FINALES DEL MES DE SEPTIEMBRE SE REALIZÓ UNA PROSPECTACIÓN DE EMPRESAS INTERESADAS EN CRÉDITO CUYA DEMANDA ESTÁ EN EL ORDEN DE 45MDP.

DEPENDENCIA / ENTIDAD	FINANCIERA PARA EL DESARROLLO ECONÓMICO DE SONORA (FIDESON)											
UNIDAD ADMINISTRATIVA	COORDINACIÓN EJECUTIVA											
CLAVE PROGRAMÁTICA	41192001003101E302F03131M1											
NOMBRE DEL INDICADOR	FOROS INFORMATIVOS REALIZADOS SOBRE LOS DISTINTOS ESQUEMAS DE FINANCIAMIENTO											
DESCRIPCIÓN	FOROS INFORMATIVOS DE LOS ESQUEMAS O PROGRAMAS FINANCIAMIENTOS											
MÉTODO DE CÁLCULO	FOROS INFORMATIVOS REALIZADOS											
TIPO DE CÁLCULO	ABSOLUTO											
FUENTE DE VERIFICACIÓN	BITACORA DE FOROS INFORMATIVOS REALIZADOS											
SENTIDO DEL INDICADOR	ASCENDENTE											
DATOS	PROGRAMADO ORIGINAL						MODIFICADO					
	PRIMERO	SEGUNDO	TERCERO	CUARTO	ANUAL	% DE AVANCE TRIMESTRAL	PRIMERO	SEGUNDO	TERCERO	CUARTO	% DE AVANCE TRIMESTRAL	
META	25.00	0.00	40.00	35.00	100.00	31.00	25.00	40.00	100.00	31.00	25.00	
NUMERADOR	25.00	0.00	40.00	35.00	100.00	31.00	0.00	40.00	100.00	31.00	25.00	
DENOMINADOR	25.00	0.00	40.00	35.00	100.00	31.00	0.00	40.00	100.00	31.00	25.00	

EVALUACIÓN CUALITATIVA
 LOS FOROS CORRESP. EN UNA PARTE A LA ATENCIÓN QUE SE OFRECE AL SECT. EMPRESARIAL Y DE EMPRENDEDORES, A TRAVÉS DE PLÁTICAS INF. YA ESTABLECIDAS 2 VECES A LA SEM. EN NUESTRAS INST. MISMAS QUE SE DIFUNDIRON POR MEDIO DE NUESTRO PORTAFOLIO WEB, CON PREVIO REG. DE LOS PART. QUE FUEREN RE DESDE 1 HASTA 15 O 20 PERS. POR OTRO LABO SE CUENTAN COMO FOROS LOS EVENTOS A LOS CUALES SE NOS FUERON INVITADO A PARTICIPAR FUERA DE NUESTRAS INST. PROGRAMANDO LOS PROD. FINANCIEROS DE FIDESON YA SEVA EN UN STAND INFORMATIVO O COMO PONENCIA ANTE UN GRUPO DE PERS. EN EL 3ER. TRIM. SE PROGRAMARON 0 FOROS INVITADO A CUALES SE REALIZARON 29, ESTO VA EN RELACIÓN A QUE CON MOTIVO DE LA REPROGRAMACIÓN DE EVENTOS POR LA VEDA ELECTORAL Y EL PERIODO VACACIONAL EN EL 2DO Y 3RO. TRIM. SE PROGRAMARON 0 FOROS AUNQUE SE REALIZARON 29 REUNIONES, DANDO COMO RESULTADO DURANTE EL 2DO Y 3RO. TRIM. SE DIERON UN TOTAL DE 84 FOROS.

[Handwritten signature]



Gobierno del
Estado de Sonora

GOBIERNO DEL ESTADO DE SONORA

INFORME DE AVANCE PROGRAMÁTICO 2018 POR INDICADOR

TRIMESTRE:
TERCERO

DEPENDENCIA / ENTIDAD	FINANCIERA PARA EL DESARROLLO ECONÓMICO DE SONORA (FIDESON)																					
UNIDAD ADMINISTRATIVA	COORDINACIÓN EJECUTIVA																					
CLAVE PROGRAMÁTICA	41192001003101E302F03131M1																					
NOMBRE DEL INDICADOR	PORCENTAJE DE DECREMENTO EN NUMERO DE OBSERVACIONES DE AUDITORIA AL INFORME DE																					
DESCRIPCIÓN	VARIACIÓN PORCENTUAL EN EL NUMERO DE OBSERVACIONES DE PARTE DEL INSTITUTO SUPERIOR DE AUDITORIA Y FISCALIZACIÓN DEL ESTADO DE SONORA SOBRE EL INFORME DE CUENTA PÚBLICA DEL EJERCICIO N.1																					
MÉTODO DE CÁLCULO	(NUMERO DE OBSERVACIONES PRESENTADAS EN EL INFORME FINAL DEL ISAF SOBRE LA REVISIÓN ABSOLUTO																					
TIPO DE CÁLCULO	INFORME DE RESULTADOS DE LA REVISIÓN DE LA CUENTA DE LA HACIENDA PÚBLICA ESTATAL ASCENDENTE																					
FUENTE DE VERIFICACIÓN	PROGRAMADO ORIGINAL																					
SENTIDO DEL INDICADOR	MODIFICADO																					
DATOS	PRIMERO	SEGUNDO	TERCERO	CUARTO	ANUAL	PRIMERO	SEGUNDO	TERCERO	CUARTO	ANUAL	PRIMERO	SEGUNDO	TERCERO	CUARTO	ANUAL	PRIMERO	SEGUNDO	TERCERO	CUARTO	ANUAL	% DE AVANCE TRIMESTRAL	
META	0.00	0.00	0.00	100.00	100.00	0.00	0.00	0.00	0.00	100.00	0.00	0.00	0.00	0.00	100.00	0.00	0.00	0.00	0.00	100.00	0.00	
NUMERADOR	0.00	0.00	0.00	100.00	100.00	0.00	0.00	0.00	0.00	100.00	0.00	0.00	0.00	100.00	0.00	0.00	0.00	0.00	0.00	100.00	0.00	
DENOMINADOR																						0.00%

EVALUACIÓN CUALITATIVA

EL PORCENTAJE DE DECREMENTO EN EL NUMERO DE OBSERVACIONES DE AUDITORIA AL INFORME DE CUENTA PÚBLICA, SE HA CONTEMPLADO PARA EL 4TO. TRIMESTRE DE 2018, HASTA ENTONCES SERÁ NOTIFICADO FORMALMENTE SI EXISTEN OBSERVACIONES POR PARTE DEL INSTITUTO SUPERIOR DE AUDITORIA Y FISCALIZACIÓN "ISAF" Y/O DESPACHO EXTERNO, ESTABLECIENDO COMO META MANTENER CERO OBSERVACIONES EN CUENTA A TERCER PERIODO DE LAS VISITAS DE REVISIÓN Y EL CIERRE DE AUDITORIA PARA EL EJERCICIO 2017 A ESTE ORGANISMO. ES IMPORTANTE MENCIONAR QUE SE LOGRO EL CUMPLIMIENTO DE ESTE INDICADOR AL 100% DE ACUERDO A LO PROGRAMADO EN EL PERIODO ESTIMADO.


DEPENDENCIA / ENTIDAD	FINANCIERA PARA EL DESARROLLO ECONÓMICO DE SONORA (FIDESON)																					
UNIDAD ADMINISTRATIVA	COORDINACIÓN EJECUTIVA																					
CLAVE PROGRAMÁTICA	41192001003101E302F03131M1																					
NOMBRE DEL INDICADOR	INDICE DE CALIDAD EN LOS INFORMES TRIMESTRALES																					
DESCRIPCIÓN	MEDIDA LA CALIDAD DE LA INFORMACIÓN REPORTADA POR LA ENTIDAD EN LOS INFORMES TRIMESTRALES DE AVANCE FÍSICO-FINANCIERO REMITIDOS A LA SECRETARÍA DE HACIENDA CALCULADO POR LA DIRECCIÓN GENERAL DE PLANEACIÓN Y EVALUACIÓN																					
MÉTODO DE CÁLCULO	$IC = (0.25 \cdot T) + (0.25 \cdot I(ONT)) + (0.25 \cdot I(PRE)) + (0.25 \cdot I(PROG))$ DONDE: T = VALOR MAYOR ENTRE 0 Y 1 - ABSOLUTO																					
TIPO DE CÁLCULO	REPORTE PUBLICADO POR LA DIRECCIÓN GENERAL DE PLANEACIÓN Y EVALUACIÓN DE LA ASCENDENTE																					
FUENTE DE VERIFICACIÓN	PROGRAMADO ORIGINAL																					
SENTIDO DEL INDICADOR	MODIFICADO																					
DATOS	PRIMERO	SEGUNDO	TERCERO	CUARTO	ANUAL	PRIMERO	SEGUNDO	TERCERO	CUARTO	ANUAL	PRIMERO	SEGUNDO	TERCERO	CUARTO	ANUAL	PRIMERO	SEGUNDO	TERCERO	CUARTO	ANUAL	% DE AVANCE TRIMESTRAL	
META	0.00	0.00	0.00	100.00	100.00	0.00	0.00	0.00	0.00	100.00	0.00	0.00	0.00	100.00	0.00	0.00	0.00	0.00	0.00	100.00	0.00	
NUMERADOR	0.00	0.00	0.00	100.00	100.00	0.00	0.00	0.00	0.00	100.00	0.00	0.00	0.00	100.00	0.00	0.00	0.00	0.00	0.00	100.00	0.00	
DENOMINADOR																						100.00%

EVALUACIÓN CUALITATIVA

EL RESULTADO DEL III TRIM. DE 2018, CORRESPONDE AL INFORME DEL 2DO. TRIM. DE 2018, DICHO INDICE DE CALIDAD EN LOS INFORMES TRIM. SE REFLEJA EN LA PAGINA DE LA SEC. DE HACIENDA, Y ES CALCULADO POR LA DIRECCIÓN DE PLANEACIÓN Y EVALUACIÓN, EN BASE A LOS FORMATOS RECIBIDOS COMO PARTE DEL INFORME TRIM. DE ORGANISMOS DESCENTRALIZADOS DE LA ADMÓN. PÚBLICA PARA ESTATAL, DE ACUERDO A LOS SIG. PARÁMETROS: DÍAS DE ATRASO A PARTIR DE LA FECHA LIMITE DE ENTREGA. NO. DE FORMATOS CONTABLES ENTREGADOS CORRECTOS. NO. DE FORMATOS PRESUPUESTALES ENTREGADOS CORRECTOS. NO. DE FORMATOS PROGRAMÁTICOS ENTREGADOS CORRECTOS. DEL 25% QUE SE OTORGABA AL TIEMPO DE ENTREGA. PARA EL 2018 SE AJUSTARÁ A 15% Y EL 10% RESTANTE CORRESPONDERÁ A LOS SIG. PARÁMETROS: INDICAR EL NOMBRE A LA ENTIDAD QUE PRESENTA, NO. Y NOMBRE DE FORMATO PERIODO PRESENTADO, FIRMAS DE QUIEN AUTORIZA Y ELABORA, CONSERVAR ESTRUCTURAS DE LOS FORMATOS, ENVIAR LA INFORMACIÓN EN FORMATO EXCEL Y WORD, INF. CONCLUIDA CON LA DIR. DE ORGANISMOS DESCENTRALIZADOS GUBERNAMENTAL.

[Handwritten signature]

[Handwritten signature]



Gobierno del
Estado de Sonora

GOBIERNO DEL ESTADO DE SONORA

INFORME DE AVANCE PROGRAMÁTICO 2018 POR INDICADOR

**TRIMESTRE:
TERCERO**

DEPENDENCIA/ENTIDAD	FINANCIERA PARA EL DESARROLLO ECONOMICO DE SONORA (FIDESON)														
UNIDAD ADMINISTRATIVA	COORDINACIÓN EJECUTIVA														
CLAVE PROGRAMÁTICA	41182001003101E302F03131M1														
NOMBRE DEL INDICADOR	PORCENTAJE DE CUMPLIMIENTO DE LAS OBLIGACIONES DE TRANSPARENCIA DE LOS SUJETOS														
DESCRIPCIÓN	RESULTADOS DE LA EVALUACIÓN TRIMESTRAL REALIZADA POR LA SECRETARÍA DE LA CONTRALORÍA GENERAL														
MÉTODO DE CÁLCULO	(NUMERO DE OBLIGACIONES DE TRANSPARENCIA DE LOS SUJETOS OBLIGADOS DEL PODER ABSOLUTO)														
TIPO DE VERIFICACIÓN	REPORTE PUBLICADO POR LA DIRECCIÓN DE ACCESO A LA INFORMACIÓN DE LA SECRETARÍA DE LA ASCENDENTE														
SENTIDO DEL INDICADOR	ASCENDENTE														
DATOS	PROGRAMADO ORIGINAL						MODIFICADO								
	PRIMERO	SEGUNDO	TERCERO	CUARTO	ANUAL	PRIMERO	SEGUNDO	TERCERO	CUARTO	ANUAL	PRIMERO	SEGUNDO	TERCERO	CUARTO	ANUAL
META	0.00	0.00	0.00	100.00	100.00	0.00	0.00	0.00	0.00	100.00	88.18	88.26	88.25	88.25	100.00
NUMERADOR	0.00	0.00	0.00	100.00	100.00	0.00	0.00	0.00	0.00	100.00	88.18	88.25	88.25	88.25	100.00
DENOMINADOR															
EVALUACIÓN CUALITATIVA															
EL PORCENTAJE DE CUMPLIMIENTO DE LAS OBLIGACIONES DE TRANSPARENCIA ES DETERMINADO POR PARTE DE LA SECRETARÍA DE LA CONTRALORÍA GENERAL, LA III EVALUACIÓN TRIMESTRAL DEL 2018 FUE REPORTADA CON LA CALIFICACIÓN MENCIONADA QUE FUE DE 88.25%. TRABAJANDO EN COORDINACIÓN CON EL ISTAI ASÍ COMO CON LA PROPIA SECRETARÍA DE LA CONTRALORÍA GENERAL, MANTENIENDO LOS COMPROMISOS CON LA EXISTENCIA, CONGRUENCIA Y ACTUALIZACIÓN DE LA INFORMACIÓN, DE LOS DOS PORTALES DE TRANSPARENCIA (ESTATAL Y FEDERAL), CORRESPONDIENTES A LA FINANCIERA PARA EL DESARROLLO ECONOMICO DE SONORA.															

[Handwritten signature]

[Handwritten signature]

10-10-2018 14:02

**Sistema Estatal de Evaluación
Indicadores de Postura Fiscal
Financiera para el Desarrollo Economico de Sonora
Del 01 de Enero al 30 de Septiembre de 2018**

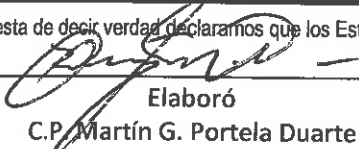
ETCA-IV-01


(pesos)

TRIMESTRE: Tercero de 2018

Concepto	Estimado Original Anual	Devengado	Pagado 3
I. Ingresos Presupuestarios (I= 1 + 2)	41,770,580.00	27,878,609.51	27,878,609.51
1. Ingresos Gobierno del Estado 1	0.00	0.00	
2. Ingresos Sector Paraestatal 1	41,770,580.00	27,878,609.51	27,878,609.51
II. Egresos Presupuestarios (II= 3+4)	41,770,580.00	20,145,065.97	20,003,692.11
3. Egresos del Gobierno de la Entidad Federativa 2	0.00	0.00	
4. Egresos del Sector Paraestatal 2	41,770,580.00	20,145,065.97	20,003,692.11
III. Balance Presupuestario (Superávit o Déficit) (III= I-II)	0.00	7,733,543.54	7,874,917.40
Concepto	Estimado Original Anual	Devengado	Pagado 3
III. Balance Presupuestario (Superávit o Déficit)	0.00	7,733,543.54	7,874,917.40
IV. Interéses, Comisiones y Gastos de la Deuda			
V. Balance Primario (superávit o Déficit) (V= III-IV)	0.00	7,733,543.54	7,874,917.40
Concepto	Estimado Original Anual	Devengado	Pagado 3
A. Financiamiento			
B. Amortización de la Deuda			
C. Endeudamiento o Desendeudamiento (C=A-B)	0.00	0.00	0.00

"Bajo protesta de decir verdad declaramos que los Estados Financieros y sus Notas, son razonablemente correctos y son responsabilidad del emisor"


Elaboró
C.P. Martín G. Portela Duarte
Subdirector de Control Interno Admtivo.


Autorizó/Revisó
Ing. Gonzalo Moreno Noriega/ C.P. Guadalupe Luna S.
Director General de Admón./ Dir. de Contabilidad y Finanzas

Sistema Estatal de Evaluación
Balance Presupuestario - LDF
Financiera para el Desarrollo Económico de Sonora
Del 01 de Enero al 30 de Septiembre de 2018
(PESOS)

ETCA-IV-02

TRIMESTRE: Tercero de 2018

Concepto (c)	Estimado/ Aprobado (c)	Devengado	Recaudado/ Pagado
A. Ingresos Totales (A = A1+A2+A3)	41,770,580	27,878,610	27,878,610
A1. Ingresos de Libre Disposición	41,770,580	27,878,610	27,878,610
A2. Transferencias Federales Etiquetadas	-	-	-
A3. Financiamiento Neto	-	-	-
B. Egresos Presupuestarios¹ (B = B1+B2)	41,770,580	20,145,066	20,003,692
B1. Gasto No Etiquetado (sin incluir Amortización de la Deuda Pública)	41,770,580	20,145,066	20,003,692
B2. Gasto Etiquetado (sin incluir Amortización de la Deuda Pública)	-	-	-
C. Remanentes del Ejercicio Anterior (C = C1 + C2)	-	-	-
C1. Remanentes de Ingresos de Libre Disposición aplicados en el periodo	-	-	-
C2. Remanentes de Transferencias Federales Etiquetadas aplicados en el periodo	-	-	-
I. Balance Presupuestario (I = A - B + C)	-	7,733,544	7,874,917
II. Balance Presupuestario sin Financiamiento Neto (II = I - A3)	-	7,733,544	7,874,917
III. Balance Presupuestario sin Financiamiento Neto y sin Remanentes del Ejercicio Anterior (III = II - C)	-	7,733,544	7,874,917

Concepto	Aprobado	Devengado	Pagado
E. Intereses, Comisiones y Gastos de la Deuda (E = E1+E2)	-	-	-
E1. Intereses, Comisiones y Gastos de la Deuda con Gasto No Etiquetado	-	-	-
E2. Intereses, Comisiones y Gastos de la Deuda con Gasto Etiquetado	-	-	-
IV. Balance Primario (IV = III + E)	-	7,733,544	7,874,917

Concepto	Estimado/ Aprobado	Devengado	Recaudado/ Pagado
F. Financiamiento (F = F1 + F2)	-	-	-
F1. Financiamiento con Fuente de Pago de Ingresos de Libre Disposición	-	-	-
F2. Financiamiento con Fuente de Pago de Transferencias Federales Etiquetadas	-	-	-
G. Amortización de la Deuda (G = G1 + G2)	-	-	-
G1. Amortización de la Deuda Pública con Gasto No Etiquetado	-	-	-
G2. Amortización de la Deuda Pública con Gasto Etiquetado	-	-	-
A3. Financiamiento Neto (A3 = F - G)	-	-	-


Sistema Estatal de Evaluación
Balance Presupuestario - LDF
Financiera para el Desarrollo Económico de Sonora
Del 01 de Enero al 30 de Septiembre de 2018
(PESOS)


ETCA-IV-02

TRIMESTRE: Tercero de 2018

Concepto	Estimado/ Aprobado	Devengado	Recaudado/ Pagado
A1. Ingresos de Libre Disposición	41,770,580	27,878,610	27,878,610
A3.1 Financiamiento Neto con Fuente de Pago de Ingresos de Libre Disposición (A3.1 = F1 - G1)	-	-	-
F1. Financiamiento con Fuente de Pago de Ingresos de Libre Disposición	-	-	-
G1. Amortización de la Deuda Pública con Gasto No Etiquetado	-	-	-
B1. Gasto No Etiquetado (sin incluir Amortización de la Deuda Pública)	41,770,580	20,145,066	20,003,692
C1. Remanentes de Ingresos de Libre Disposición aplicados en el periodo	-	-	-
V. Balance Presupuestario de Recursos Disponibles (V = A1 + A3.1 - B1 + C1)	-	7,733,544	7,874,917
VI. Balance Presupuestario de Recursos Disponibles sin Financiamiento Neto (VI = V - A3.1)	-	7,733,544	7,874,917

Concepto	Estimado/ Aprobado	Devengado	Recaudado/ Pagado
A2. Transferencias Federales Etiquetadas	-	-	-
A3.2 Financiamiento Neto con Fuente de Pago de Transferencias Federales Etiquetadas (A3.2 = F2 - G2)	-	-	-
F2. Financiamiento con Fuente de Pago de Transferencias Federales Etiquetadas	-	-	-
G2. Amortización de la Deuda Pública con Gasto Etiquetado	-	-	-
B2. Gasto Etiquetado (sin incluir Amortización de la Deuda Pública)	-	-	-
C2. Remanentes de Transferencias Federales Etiquetadas aplicados en el periodo	-	-	-
VII. Balance Presupuestario de Recursos Etiquetados (VII = A2 + A3.2 - B2 + C2)	-	-	-
VIII. Balance Presupuestario de Recursos Etiquetados sin Financiamiento Neto (VIII = VII - A3.2)	-	-	-


 Elaboró
 C.P. Martín G. Portela Duarte
 Subdirector de Control Interno Admtivo.


 Autorizó/Revisó
 Ing. Gonzalo Moreno Noriega/ C.P. Guadalupe Luna S.
 Director General de Admón./ Dir. de Contabilidad y Finanzas

Sistema Estatal de Evaluación
 Relación de Cuentas Bancarias Productivas Específicas
 Financiera para el Desarrollo Económico de Sonora
 Del 01 de Enero al 30 de Septiembre de 2018
 (pesos)

ETCA-IV-03

TRIMESTRE: Tercero de 2018

	Fondo, Programa o Convenio	Datos de la Cuenta Bancaria	
		Institución Bancaria	Número de Cuenta
1	0659546357 Financiamientos	Banorte	659546357
2	0662615011 Nomina	Banorte	662615011
3	0662615048 Programa Emprendedores Juveniles	Banorte	662615048
4	0666675545 Sedesson Autoempleo	Banorte	666675545
5	0666675620 Codes Puerto Peñasco	Banorte	666675620
6	0669279056 Cesues	Banorte	669279056
7	0678117299 Gasto Operativo	Banorte	678117299
8	0669279065 Municipio de Hermosillo	Banorte	669279065
9	0689099841 Tarjetas	Banorte	689099841
10	0801338520 Sonora Emprende	Banorte	801338520
11	0804909088 Crece Joven Hermosillo	Banorte	804909088
12	0804909109 Emprendedores Juveniles 2011	Banorte	804909109
13	0854279209 Des. de Prov. Ind. a la Gran Empresa	Banorte	854279209
14	0864361046 Iniciativas Productivas	Banorte	864361046
15	0886803678 Impulsa tu Idea	Banorte	886803678
16	0200456700 Emprendedores Juveniles 2013	Banorte	200456700
17	0179912843 Com. p/apert. de crédito	Bancomer	179912843
18	0179543007 "Pyme 2010"	Bancomer	179543007
19	0179976450 "Capital Semilla 2010"	Bancomer	179976450

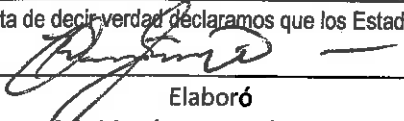
20	0182000903 "Cananea-FNS-Focir"	Bancomer	182000903
21	0180497487 Recuperaciones	Bancomer	180497487
22	Inversiones	Bancomer	2047334753
23	0186381138 Comision Est. para el Des. de Pueblos y Com. Ind.	Bancomer	186381138
24	0186404774 Consultores Financieros	Bancomer	186404774
25	0186562515 P. E. Com. Calle Pesqueria	Bancomer	186562515
26	0188645086 PYME 2011	Bancomer	188645086
27	0187282559 Fondo de Apoyo a la Inv. en Equip. e Infra	Bancomer	187282559
28	0189515275 "Cananea-Focir 2012"	Bancomer	189515275
29	0189811591 "SAGARPHA GENERAL"	Bancomer	189811591
30	0190106984 Asesorla Financiera p/acceso al credito	Bancomer	190106984
31	0190297054 Programa de Impulso Sectorial (Clusters)	Bancomer	190297054
32	0109231126 Acceso al Capital	Bancomer	109231126
33	0192104512 Pyme 2012	Bancomer	192104512
34	0191856189 Secretaria de Economia	Bancomer	191856189
35	0193780104 CRECE Sonora	Bancomer	193780104
36	0193410137 Tu Gobernador en Tu Colonia	Bancomer	193410137
37	0193811476 Sedeson Tu Gobernador en tu Colonia	Bancomer	193811476
38	0193811778 Sistema de Impulso al Desarrollo del Empleo Sustentable	Bancomer	193811778
39	0194115066 Turismo Sonora	Bancomer	194115066
40	0194381874 Consult para Accesar al Finan MyPE E	Bancomer	194381874
41	0195825377 PyME 2013	Bancomer	195825377
42	0195782759 Apoyo a Empresas afectadas por obra publica	Bancomer	195782759
43	0195535697 FUNTEC	Bancomer	195535697


44	0195536367 PYME 2007	Bancomer	195536367
45	0195536790 PYME 2008	Bancomer	195536790
46	0195536898 PYME 2009	Bancomer	195536898
47	0195537029 CAPITAL SEMILLA FEDERAL 2009	Bancomer	195537029
48	0197415443 Asesoría a Empresarios	Bancomer	197415443
49	0197529368 Impulso Franquicias Sonorenses	Bancomer	197529368
50	0197529538 Emprendedores Juveniles 2014	Bancomer	197529538
51	0197799381 Taxista Sonorense	Bancomer	197799381
52	0198263299 UES Universidad Estatal de Sonora	Bancomer	198263299
53	0198737916 CANACO Hermosillo	Bancomer	198737916
54	0198737843 COPARMEX Mujer Avanza	Bancomer	198737843
55	0198847886 CANACINTRA Hermosillo	Bancomer	198847886
56	0199887466 CANACINTRA SLRC	Bancomer	199887466
57	0199170294 Garantía Líquida	Bancomer	199170294
58	0103257460 Apoyo a MIPYMES siniestrados de los Municipios Afectados RA	Bancomer	103257460
59	0105671434 FIDESON Emprendedores RP	Bancomer	105671434
60	0105671442 FIDESON Mujer Productiva RP	Bancomer	105671442
61	0105671639 FIDESON Sonora Trabaja RP	Bancomer	105671639
62	0105671671 FIDESON Sonora Competitivo RP	Bancomer	105671671
63	0105671701 FIDESON Empresas con Responsabilidad Social RP	Bancomer	105671701
64	0105671744 FIDESON Transportistas 2016 RP	Bancomer	105671744
65	0105671833 FIDESON Multiplica tus Capacidades RP	Bancomer	105671833
66	0105667844 FIDESON PPPyME 2015 RM	Bancomer	105667844
67	0105671728 FIDESON Impulso a Franquicias RP	Bancomer	105671728

68	0106011462 FIDESON Abuelos Productivos RP	Bancomer	106011462
69	0106626920 FIDESON Tianguistas RP	Bancomer	106626920
70	0106812252 FIDESON Sonora Competitivo para Camaras RP	Bancomer	106812252
71	0106606148 FIDESON PROGRAMA INTEGRAL DE FORMACION FINANCIERA PARA MYPYMES DE SONORA.FEDERAL RA	Bancomer	106606148
72	0106606083 FIDESON PROGRAMA INTEGRAL DE FORMACION FINANCIERA PARA MYPYMES DE SONORA.RESTATAL RA	Bancomer	106606083
73	0108039917 FIDESON CONCURRENCIA CON LAS ENTIDADES FEDERATIVAS RP	Bancomer	108039917
74	0108692696 FIDESON APOYO Y FOMENTO AL AUTOEMPLEO (DIPUTADOS)	Bancomer	108692696
75	0192104512 - 2044800974 Inv. Pyme 2012	Bancomer	192104512
76	0195825377 - 2044801075 PyME 2013	Bancomer	195825377
77	0105667844 - 2046764169 Inv. PPPyME 2015 RM	Bancomer	0105667844 - 2046764169
78	911954 Actinver	Bancomer	911954
79	0110985279 FIDESON/S.E. Oportunidades para Todos	Bancomer	110985279
80	0110978345 fideson/Venta de Activos	Bancomer	110978345
81	0110978345 FIDESON Programa Integral de formación especial Estatal	BANCOMER	111203010
82	FIDESON INTERACCIONES 3002266884	INTERACCIONES	3002266884
83	0111226991 FIDESON DESARROLLO Y FORTALECIMIENTO INDUSTRIA DEL BACANORA FEDERAL	BANCOMER	111226991
84	0111227017 FIDESONFORTALECIMEINTO A EMPRESAS SECTOR AGROINDUSTRIAL E IMPULSAR COMPETITIVIDAD EN CADENAS GLOBALES FEDERAL	BANCOMER	111227017
85	0111227025 FIDESON INNOVACION CAPACIDADES MIPYMES CRECIMIENTO SECTOR AUTOMOTRIZ Y/O SECTOR AEROSPAIAL FEDERAL	BANCOMER	111227025
86	0111227033 FIDESON FORTALECIMIENTO MIPYMES SECTOR AGROINDUSTRIAL SOLUCIONES TI 4.0 FEDERAL	BANCOMER	111227033
87	0111227068 FIDESON FORTALECIMEINTO DE LA RED SONORA APOYO AL EMPRENDEDOR FEDERAL	BANCOMER	111227068
88	0111225642 FIDESON DESARROLLO Y FORTALECIMIENTO INDUSTRIA DEL BACANORA ESTATAL	BANCOMER	111225642

89	0111226576 FIDESON FORTALECIMIENTO A EMPRESAS SECTOR AGROINDUSTRIAL E IMPULSAR COMPETITIVIDAD EN CADENAS GLOBALES ESTATAL	BANCOMER	111226576
90	0111226886 FIDESON INNOVACION CAPACIDADES MIPYMES CRECIMIENTO SECTOR AUTOMOTRIZ Y/O SECTOR AEROSPAIAL ESTATAL	BANCOMER	111226886
91	0111226967 FIDESON FORTALECIMIENTO MIPYMES SECTOR AGROINDUSTRIAL SOLUCIONES TI 4.0 ESTATAL	BANCOMER	111226967
92	0111226975 FIDESON FORTALECIMIENTO DE LA RED SONORA APOYO AL EMPRENDEDOR ESTATAL	BANCOMER	111226975
93	0111235958 FIDESON EMERGENTE DE RESCATE DE AYUNTAMIENTOS DE SONORA	BANCOMER	111235958
94	11698222 FIDESON PROGRAMA DE APOYO Y FOMENTO AL AUTOEMPLEO SECRETARIA DE ECONOMIA	BANCOMER	11698222
95	FIDESON RECUPERACIONES/PAGARES	BANCOMER	180497487

"Bajo protesta de decir verdad declaramos que los Estados Financieros y sus Notas, son razonablemente correctos y son responsabilidad del emisor"


Elaboró
C.P. Martín G. Portela Duarte
Subdirector de Control Interno Admtivo.


Autorizó/Revisó
Ing. Gonzalo Moreno Noriega / C.P. Guadalupe Luna S.
Director General de Admón./ Dir. de Contabilidad y Finanzas

**Sistema Estatal de Evaluación
Financiera para el Desarrollo Económico de Sonora
Análisis de las Variaciones Programático Presupuestal
Al 30 de Septiembre de 2018**

Trimestre: Tercero de 2018

INGRESOS:

Se recibieron durante el tercer trimestre 2018 un devengado de Ingresos Presupuestarios de \$9,424,557 representando el 23% con respecto a los ingresos modificado anual, de los cuales corresponden \$4,137,928 de recursos propios y \$5,286,629 de recursos Estatales.

Se obtuvieron de ingresos presupuestarios acumulados al mes de Septiembre de 2018 por la cantidad de \$27,878,610 (\$11,852,221.31 de recursos propios y \$16,026,388.20 de recursos Estatales) mas la cantidad de \$71,644.53 por concepto de ingresos contables no presupuestarios, sumando un total de \$27,950,254.04 de Ingresos Contables.

EGRESOS:

Se ejerció durante el tercer trimestre un total de \$6,585,055.97 devengado, representando el 16% con respecto al presupuesto modificado anual de \$41,789,280, y de forma acumulada por \$20,145,065.97, representando un porcentaje de 48%, de los cuales corresponden \$19,230,159.26 de gasto corriente y \$914,906.71 de gasto de capital (Capitulo 7000).

Se presenta el ejercido capitulo 7000 derivados de recursos de revolvencia no presupuestados:

1er. trimestre 2018 \$9,209,927.00

2do. trimestre 2018 \$3,735,551.00

3er. trimestre 2018 \$7,555,866.00

Suma total \$20,501,344.00

PARTIDAS PRESUPUESTALES

Al tercer trimestre del ejercicio 2018 se han realizado modificaciones al presupuesto original, por **\$18,700.00**, modificándose para un total de **\$41,789,280.00**, realizándose adecuaciones o variaciones como se indica a continuación:

Es importante mencionar que las afectaciones presupuestales realizadas no presentan detrimento alguno, así como ningún impacto negativo, con respecto a las metas, objetivos e indicadores programados en base al presupuesto original y la estructura programática.

Se presentan las variaciones presupuestales del capítulo 1000, 2000 y 3000, con sus respectivas justificaciones.

**Relación de Partidas Presupuestales con variaciones acumuladas
al Tercer trimestre de 2018 y sus justificaciones**

Se realizaron ajustes en las partidas de los capítulos del gasto 1000,2000,3000, y 5000 manteniéndose el presupuesto original por capítulo como se indica a continuación:

Capítulo	Partida/Descripción	Egresos Aprobado Anual	Ampliaciones/Reducciones	Egresos Modificado Anual
1000	Capítulo 1000 Servicios Personales			
11306	Riesgo Laboral	\$11,201,183.65	-\$113,555.07	\$11,087,629.00
13101	Primas por años de servicios efectivos prestados	\$444,892.80	\$121,546.80	\$566,440.00
13201	Primas de vacaciones y dominical	\$47,589.28	\$63,305.74	\$110,895.00
13202	Aguinaldo o gratificación de fin de año	\$421,691.32	-\$71,297.47	\$350,394
14103	Aportación por seguro de retiro al ISSSTESON	\$2,152.08	\$1,132.48	\$3,285.00
14104	Asignación para préstamo a corto plazo	\$31,123.44	\$413.14	\$31,537.00
14109	Aportaciones por servicio médico ISSSTESON	\$1,244,942.40	-\$23,931.42	\$1,221,011
14110	Asignaciones para préstamos preñarios	\$31,123.44	\$413.14	\$31,537.00
14303	Pagas de defunción, pensiones y jubilaciones	\$2,178,649.35	\$21,972.66	\$2,200,622.00
15421	Bono día de Madres	11,025.00	13,200.00	24,225.00

**Sistema Estatal de Evaluación
Financiera para el Desarrollo Económico de Sonora
Análisis de las Variaciones Programático Presupuestal
Al 30 de Septiembre de 2018**

Trimestre: Tercero de 2018

15424	Bono día del Padre	5,250.00	5,500.00	10,750.00
-------	--------------------	----------	----------	-----------

Justificación de Variación Presupuestal Asignada:

Se realizó un aumento presupuestal por un total de \$18,700.00 pesos, que fué originado por necesidades de dotar de suficiencia presupuestal a las partidas 15421 y 15424, y poder estar en condiciones de cubrir los compromisos de pago por los conceptos señalados, realizando este ajuste con recursos propios por un total de \$18,700.00, así mismo se realizaron disminuciones a las partidas 11306, 13202 y 14109, lo anterior para aumentar la suficiencia presupuestal a las partidas; 13101 ya que se tuvo la necesidad de realizar gastos extraordinarios en primas por años de servicios efectivos prestados esto debido a que originalmente se realiza la asignación a la partida de riesgo laboral, se realizó un aumento a la partida 13201 por \$63,305.74 por el pago de primas vacacional realizado en el mes de julio de 2018, por lo que se toman recursos presupuestados en la partida de riesgo laboral debido al plan de remuneración total, se realizó un aumento a la partida 14103 por \$1,132.48 aportaciones de seguro de retiro al ISSSTESON, esto debido a una corta Presupuestación proyectada de inicio en la elaboración del presupuesto de egresos, se realizó un aumento a la partida 14104 por \$413.14, para evitar sobregirarla en el 4to. trimestre de 2018, esto debido a una Presupuestación realizada un poco por debajo de lo presentado actualmente. se realizó un aumento a la partida 14110 por \$413.14 para la partida asignaciones a prestamos prendarios, debido a las actualizaciones o ajustes realizados al tabulador de recursos humanos 2018, se realizó un aumento por la cantidad de \$21,972.66 a la partida 14303, debido a los ajustes mencionados anteriormente, ya que al momento de realizar el presupuesto de egresos 2018, en septiembre de 2017, para ese entonces aun no se presentan la actualización de nuevo tabulador de sueldos, con los ajustes anuales oficializados por Dirección General de Recursos Humanos, los cuales los realiza hasta Enero de cada año. Es importante mencionar que estas afectaciones presupuestales realizadas no presentan detrimento alguno, así como ningún impacto negativo, con respecto a las metas, objetivos e indicadores programados en base al presupuesto original y la estructura programática.

2000	Capítulo 2000 Materiales y Suministros	Egresos Aprobado Anual	Ampliaciones/Reducciones	Egresos Modificado Anual
21101	Materiales, útiles y equipos menores de oficina	76,800.00	9,930.12	86,730.00
21501	Material para información	9,000.00	3,100.00	12,100.00
22101	Productos alimenticios para el personal en las instalaciones	71,000.00	-5,510.28	65,490.00
25301	Medicinas y productos farmacéuticos	2,550.00	450.55	3,001.00
26101	Combustibles	330,400.00	-8,908.28	321,492.00
29101	Herramientas menores	0	1,566.89	1,566.89
29401	Refacciones y accesorios menores de equipo de computo y tecnologías de la Información	20,000.00	-129.00	19,871.00
29601	Refacciones y accesorios menores de equipo de transporte	64,000.00	-500.00	63,500.00

Justificación de Variación Presupuestal Asignada:

Se realizaron 4 aumentos y disminuciones presupuestales entre diversas partidas del capítulo 2000, sin embargo éstas se realizaron sin afectar el total presupuestado de \$821,850.00, el cual se mantiene con el mismo importe original asignado.

Este movimiento se debe a ajustes presupuestales internos en las unidades administrativas de FIDESON, las cuales se realizaron para no dejar sin presupuesto a dichas Unidades Administrativas, las cuales fueron las 4 siguientes (Aumentos): Partida 21101 por un total de \$9,930.12, ésta modificación se presenta debido al sobregiro presupuestal presentado en la adquisición de materiales, útiles y equipos menores de oficina, presentado por la adquisición de papelería diversa, debido a la alta demanda por auditorías y revisiones diversas (internas y externas) presentadas en esta oficina. Partida 21501 por un total de \$3,100.00, con el objetivo de tener suficiencia presupuestal para el último trimestre del 2018, se transfirió el importe estimado al cierre del ejercicio 2018, la Partida 25301 para la adquisición de medicinas, alcohol etc, para el botiquín de primeros auxilios, esto debido a un sobregiro presentado al 3er. trimestre por la cantidad de \$450.55, para la partida 29101 por \$1,566.89 herramientas menores para la oficina (aumento presupuestal directo ya que esta partida no contaba con presupuesto original asignado), disminuyendo el mismo importe en las partidas de: productos alimenticios del personal en las instalaciones, combustibles, refacciones a equipo de computo y refacciones a equipo de transporte, considerándose afectar a estas partidas antes descritas, tomando en cuenta que éstas ya no van a requerir aumentos presupuestales, aplicando las normas de austeridad y disciplina presupuestal.

Es importante mencionar que estas afectaciones presupuestales realizadas no presentan detrimento alguno, así como ningún impacto negativo, con respecto a las metas, objetivos e indicadores programados en base al presupuesto original y la estructura programática.

3000	Capítulo 3000 Servicios Generales	Egresos Aprobado Anual	Ampliaciones/Reducciones	Egresos Modificado Anual
32201	Arrendamiento de edificios	310,000.00	365.02	310,365.00
32301	Arrendamiento de muebles, maquinaria y equipo	55,000.00	-365.02	54,635.00
32701	Patentes, regalías y otros	2,500.00	800.00	3,300.00
33101	Servicios legales, de contabilidad, auditorías y relacionados	275,000.00	-4,600.00	270,400.00
38201	Gastos de orden social y cultural	75,000.00	-2,019.25	72,981.00
38301	Congresos y convenciones	25,000.00	5,819.25	30,819.00

Justificación de Variación Presupuestal Asignada:

Se realizaron 3 aumentos y disminuciones presupuestales entre diversas partidas del capítulo 3000, sin embargo éstas se realizaron sin afectar el total

**Sistema Estatal de Evaluación
Financiera para el Desarrollo Económico de Sonora
Análisis de las Variaciones Programático Presupuestal
Al 30 de Septiembre de 2018**

Trimestre: Tercero de 2018

presupuestado de \$4,478,150.00, el cual se mantiene con el mismo importe original asignado.

Este movimiento se debe a ajustes presupuestales internos en las unidades administrativas de FIDESON, las cuales se realizaron para no dejar sin presupuesto a dichas Unidades Administrativas, las cuales fueron las 3 siguientes: aumento en Partida 32201 por un total de \$365.02, esto se realizó para no dejar sin presupuesto suficiente al cierre del 4to. trimestre de 2018, aumento en Partida 32701 por un total de \$800.00, esto se realizó debido a un sobregiro en una unidad administrativa, por lo que se requiere dotar de suficiencia a la misma, y con ello se refleja dicho ajuste en la partida en general, y finalmente se presentó un aumento en la partida 38301 Congresos y convenciones, debido a un sobregiro presentado por las reuniones del titular de esta oficina en las Comisiones Sonora-Arizona, así como en la ciudad de México, disminuyendo el mismo importe en las partidas de arrendamiento de muebles, maquinaria y equipo y servicios legales de contabilidad, auditorías y relacionados y gastos de orden social y cultural, considerándose afectar a estas partidas antes descritas, tomando en cuenta que éstas ya no van a requerir aumentos presupuestales, aplicando las normas de austeridad y disciplina presupuestal.

Es importante mencionar que estas afectaciones presupuestales realizadas no presentan detrimento alguno, así como ningún impacto negativo, con respecto a las metas, objetivos e indicadores programados en base al presupuesto original y la estructura programática.

5000	Capítulo 5000 Bienes Muebles, Inmuebles e Intangibles	Egresos Aprobado Anual	Ampliaciones/ Reducciones	Egresos Modificado Anual
51101	Mobiliario	16,000.00	25,118.42	41,118.00
54101	Automóviles y camiones	1,218,000.00	-25,118.42	1,192,882.00

Justificación de Variación Presupuestal Asignada:

Se realizó 1 aumento y disminución presupuestal entre diversas partidas del capítulo 5000, sin embargo éstas se realizaron sin afectar el total presupuestado de \$1,500,000.00, el cual se mantiene con el mismo importe original asignado.

Este movimiento se debe a la necesidad de adquirir 25 estantes para el archivo en la bodega, la cual fué la siguiente: Partida 51101 por un total de \$25,118.42, disminuyendo el mismo importe en la partida de: Automóviles y camiones, la cual presenta suficiencia presupuestal disponible, lo cual tomando en cuenta que ésta ya no va a requerir aumento presupuestal, aplicando las normas de austeridad y disciplina presupuestal.

Es importante mencionar que esta afectación presupuestal realizada no presenta detrimento alguno, así como ningún impacto negativo, con respecto a las metas, objetivos e indicadores programados en base al presupuesto original y la estructura programática.

INDICADORES DE PROYECTOS Y PROCESOS

Es importante mencionar que las afectaciones presupuestales realizadas no presentan detrimento alguno, así como ningún impacto negativo, con respecto a las metas, objetivos e indicadores programados en base al presupuesto original y la estructura programática,

Indicador No.1

EL PORCENTAJE DE DECREMENTO EN EL NUMERO DE OBSERVACIONES DE AUDITORIA AL INFORME DE CUENTA PUBLICA, SE HA CONTEMPLADO PARA EL 4TO. TRIMESTRE DE 2018, HASTA ENTONCES SERÁ NOTIFICADO FORMALMENTE SI EXISTEN OBSERVACIONES POR PARTE DEL INSTITUTO SUPERIOR DE AUDITORIA Y FISCALIZACIÓN "ISAF" Y/O DESPACHO EXTERNO, ESTABLECIENDO COMO META MANTENER CERO OBSERVACIONES EN CUENTA PUBLICA, LO ANTERIOR DERIVADO DE LAS VISITAS DE REVISIÓN Y EL CIERRE DE AUDITORIA PARA EL EJERCICIO 2017 A ESTE ORGANISMO.
ES IMPORTANTE MENCIONAR QUE SE LOGRÓ EL CUMPLIMIENTO DE ESTE INDICADOR AL 100% DE ACUERDO A LO PROGRAMADO EN EL PERIODO ESTIMADO.

Indicador No.2

EL RESULTADO DEL III TRIM. DE 2018, CORRESPONDE AL INFORME DEL 2DO. TRIM. DE 2018, OBTENIENDO ACTUALMENTE 100 DE CALIFICACION EN EL TERCER TRIMESTRE DE 2018, DICHO INDICE DE CALIDAD EN LOS INFORMES TRIM. SE REFLEJA EN LA PAGINA DE LA SEC. DE HACIENDA, Y ES CALCULADO POR LA DIRECCIÓN DE PLANEACIÓN Y EVALUACIÓN, EN BASE A LOS FORMATOS RECIBIDOS COMO PARTE DEL INFORME TRIM. DE ORGANISMOS DESCENTRALIZADOS DE LA ADMÓN. PÚBLICA PARAESTATAL, DE ACUERDO A LOS SIG. PARÁMETROS.

DÍAS DE ATRASO A PARTIR DE LA FECHA LIMITE DE ENTREGA.

NO. DE FORMATOS CONTABLES ENTREGADOS CORRECTOS.

NO. DE FORMATOS PRESUPUESTALES ENTREGADOS CORRECTOS.

NO. DE FORMATOS PROGRAMÁTICOS ENTREGADOS CORRECTOS.

DEL 25% QUE SE OTORGABA AL TIEMPO DE ENTREGA, AHORA SE AJUSTARÁ A 15% Y EL 10% RESTANTE CORRESPONDERÁ A LOS SIG. PARÁMETROS: INDICAR EL NOMBRE A LA ENTIDAD QUE PRESENTA, NO. Y NOMBRE DE

FORMATO, PERIODO PRESENTADO, FIRMAS DE QUIEN AUTORIZA Y ELABORA, CONSERVAR ESTRUCTURAS DE LOS FORMATOS, ENVIAR LA INFORMACIÓN EN FORMATO EXCEL Y WORD, INF. CONCILIADA CON LA DIR. DE CONTABILIDAD GUBERNAMENTAL

**Sistema Estatal de Evaluación
Financiera para el Desarrollo Económico de Sonora
Análisis de las Variaciones Programático Presupuestal
Al 30 de Septiembre de 2018**

Trimestre: Tercero de 2018

Indicador No.3

EL PORCENTAJE DE CUMPLIMIENTO DE LAS OBLIGACIONES DE TRANSPARENCIA ES DETERMINADO POR PARTE DE LA SECRETARÍA DE LA CONTRALORÍA GENERAL, LA III EVALUACIÓN TRIMESTRAL DEL 2018 FUÉ REPORTADA CON LA CALIFICACIÓN MENCIONADA QUE FUE DE 98.25%.

ES IMPORTANTE MENCIONAR QUE SE CONTINUA TRABAJANDO EN COORDINACIÓN CON EL ISTAI ASÍ COMO CON LA PROPIA SECRETARÍA DE LA CONTRALORÍA GENERAL, MANTENIENDO LOS COMPROMISOS CON LA EXISTENCIA, CONGRUENCIA Y ACTUALIZACIÓN DE LA INFORMACIÓN, DE LOS DOS PORTALES DE TRANSPARENCIA (ESTATAL Y FEDERAL), CORRESPONDIENTES A LA FINANCIERA PARA EL DESARROLLO ECONÓMICO DE SONORA.

Indicador No.4


LOS FOROS CORRESP. EN UNA PARTE A LA ATENCIÓN QUE SE OFRECE AL SECT. EMPRESARIAL Y DE EMPRENDEDORES, A TRAVÉS DE PLÁTICAS INF. YA ESTABLECIDAS 2 VECES A LA SEM. EN NUESTRAS INST., MISMAS QUE SE DIFUNDEN POR MEDIO DE NUESTRO PORTAL WEB, CON PREVIO REG. DE LOS PART., QUE PUEDEN IR DESDE 1 HASTA 15 O 20 PERS. POR OTRO LADO SE CUENTAN COMO FOROS LOS EVENTOS A LOS CUALES SE NOS HA INVITADO A PARTICIPAR FUERA DE NUESTRAS INST., PROMOCIONANDO LOS PROD. FINANCIEROS DE FIDESON YA SEA EN UN STAND INFORMATIVO O COMO PONENCIA ANTE UN GRUPO DE PERS. EN EL 3ER. TRIM. SE PROGRAMARON 40 DE LOS CUALES SE REALIZARON 29, ÉSTO VA EN RELACIÓN A QUE CON MOTIVO DE LA REPROGRAMACIÓN DE EVENTOS POR LA VEDA ELECTORAL Y EL PERIODO VACACIONAL EN EL 2DO. TRIM SE PROGRAMARON 0 FOROS AUNQUE SE REALIZARON 25 REUNIONES, DANDO COMO RESULTADO DURANTE EL 2DO Y 3RO. TRIM. SE DIERON UN TOTAL DE 54 FOROS.

FOROS REALIZADOS EN EL TERCER TRIMESTRE:

- 1.-PLATICA A EMPRESAS SOBRE APOYOS FIDESON EN EL 2DO. ENCUENTRO "ESTRATEGIAS, RETOS Y OPORTUNIDADES EN EL SECTOR TIC'S ORGANIZADA POR COPRECO E IMPULSOR EN CIUDAD OBREGON, SONORA.
 - 2.-PLATICA A LA ASOCIACIÓN MEXICANA DE MUJERES EMPRESARIAS A.C. CAPITULO SAN LUIS RIO COLORADO, SONORA, CELEBRADA EN S.L.R.C. SON.
 - 3.-PLATICA SOBRE APOYOS DE FIDESON A LA MUJER EMPRESARIA Y EMPRENDEDORA ORGANIZADA POR LA SRIA. DE ECONOMIA DEL ESTADO A TRAVÉS DE LA UNIDAD DE GENERO DE ESTA SECRETARÍA EN HERMOSILLO, SONORA.
 - 4.-PLATICA SOBRE APOYOS DE FIDESON A LOS RESPONSABLES DE LOS PUNTOS RAE EN EL ESTADO DE SONORA, CELEBRADA EN HERMOSILLO, SONORA.
 - 5.-PLATICA SOBRE APOYOS FIDESON AL GRUPO DE EMPRESAS INTEGRANTES DEL CURSO DE INCUBACIÓN DE EMPRESAS DEL RIO SONORA PATROCINADO POR GRUPO MEXICO Y SRIA. DE ECONOMIA DEL ESTADO DE SONORA, CELEBRADA EN URES, SONORA.
- CABE HACER NOTAR QUE EN ESTAS 29 REUNIONES EN EL TRIMESTRE QUE SE REPORTA SE ATENDIERON UN TOTAL DE 163 PERSONAS.

Indicador No.5

DURANTE EL TERCER TRIMESTRE DE 2018 SE OTORGARON UN TOTAL DE \$7,555,866.00 DE PESOS EN FINANCIAMIENTOS, LOGRANDO EL 68% DE LA META PROGRAMADA TRIMESTRAL, LA VARIACIÓN DE 3,619,134 PESOS DEL MONTO OTORGADO DE CRÉDITOS CORRESPONDIENTE AL CORTE AL MES DE SEPTIEMBRE DE 2018, SE DEBEN A AJUSTES QUE SE REALIZARON POR EL PERIODO VACACIONAL EN EL MES DE JULIO (CUYA DEMANDA DE SOLICITUDES BAJA) Y LA VEDA ELECTORAL DURANTE EL PRIMER SEMESTRE DE ESTE AÑO, APENAS EN ESTE TRIMESTRE SE REANUDARON LA PROMOCIÓN DE PROGRAMAS DE FIDESON Y LA BUSQUEDA PARA COLOCAR MAYOR NUMERO DE CREDITOS, DE TAL FORMA QUE SI BIEN NO SE LLEGA A LA META PROGRAMADA EN ESTE TRIMESTRE, SE INFORMA QUE A FINALES DEL MES DE SEPTIEMBRE SE REALIZÓ UNA PROSPECTACIÓN DE EMPRESAS INTERESADAS EN CRÉDITO CUYA DEMANDA ESTÁ EN EL ORDEN DE 45MDP.



Elaboró C.P. Martín G. Portela Duarte
Subdirector de Control Interno Administrativo



Revisó C.P. Guadalupe Luna Santacruz/Autorizó Ing. Gonzalo Moreno N.
Directora de Contabilidad y Finanzas/Director General de Administración