

Hermosillo, Sonora, a 14 de Enero de 2019
Oficio No. DGA/001/2019

C.P. Gustavo Rodríguez Lozano
Subsecretario de Egresos de la
Secretaría de Hacienda
Presente.-


Con el propósito de dar cumplimiento a la obligación señalada en el artículo 79 fracción VII de nuestra Constitución Política, a fin de que el Ejecutivo Estatal, entregue de forma cabal y oportuna el **Cuarto Informe Trimestral 2018**, me permito remitirle información consolidada relativa al cierre del mes de Diciembre de 2018 de la **Financiera para el Desarrollo Económico de Sonora (FIDESON)**.

Así mismo le informo que dicho documento fué elaborado en apego a la NUEVA GUIA 2018 que contiene los requerimientos específicos y aspectos técnicos para la elaboración de los Informes de Organismos y Entidades de la Administración Pública Estatal, cumpliendo con el acuerdo por el cual se armoniza la estructura de dichos informes, establecida por el Consejo Nacional de Armonización Contable.

Se anexan todos y cada uno de los formatos requeridos y establecidos en el listado de formatos ETCA "Evaluación Trimestral Contable Armonizada", El respaldo electrónico de la información será remitido al correo electrónico proporcionado de la Dirección General de Evaluación y Seguimiento del Gasto Público.

Sin otro particular por el momento, le reitero la seguridad de mi atenta y distinguida consideración.

Atentamente


Ing. Gonzalo Moreno Noriega
Director General de Administración

c.c.p C.P. Héctor Martín Nicolás Monroy, Coordinador Ejecutivo FIDESON.
c.c.p. C.P. José René Estrada Félix, Director General de Evaluación y Seguimiento del Gasto Público.
c.c.p. Minutario.

SECRETARIA DE HACIENDA
SUBSECRETARIA DE EGRESOS
RECIBIDO
14 ENE 2019
DIRECCIÓN GENERAL DE PLANEACIÓN
EVALUACIÓN

GOBIERNO DEL ESTADO DE SONORA
SECRETARIA DE HACIENDA
RECIBIDO
14 ENE 2019
SUBSECRETARIA DE EGRESOS

SONORA
UNIDOS LOGRAMOS MÁS

Formatos

Listado de Formatos ETCA "Evaluación Trimestral Contabilidad Armonizada"

I.- Información contable		
1	ETCA-I-01	Estado de Situación Financiera
2	ETCA-I-02	Estado de Situación Financiera-Detallado-LDF
3	ETCA-I-03	Estado de Actividades
4	ETCA-I-04	Estado de Variación en la Hacienda Pública
5	ETCA-I-05	Estado de Cambios en la Situación Financiera
6	ETCA-I-06	Estado de Flujos de Efectivo
7	ETCA-I-07	Estado Analítico del Activo
8	ETCA-I-08	Estado Analítico de la Deuda y Otros Pasivos
9	ETCA-I-09	Informe Analítico de la Deuda y Otros Pasivos-Detallado-LDF
10	ETCA-I-10	Informe Analítico de Obligaciones Diferentes de Financiamiento-LDF
11	ETCA-I-11	Informe sobre Pasivos Contingentes
12	ETCA-I-12	Notas a los Estados Financieros
II.- Información Presupuestaria		
13	ETCA-II-01	Estado Analítico de Ingresos
14	ETCA-II-02	Estado Analítico de Ingresos Detallado-LDF
15	ETCA-II-03	Conciliación entre los Ingresos Presupuestarios y Contables
16	ETCA-II-04	Estado Analítico del Ejercicio Presupuesto de Egresos
17	ETCA-II-05	Estado Analítico del Ejercicio Presupuesto de Egresos Detallado-LDF Clasificación Por Objeto del Gasto
18	ETCA-II-06	Estado Analítico del Ejercicio Presupuesto de Egresos Clasificación Económica (Por Tipo de Gasto)
19	ETCA-II-07	Estado Analítico del Ejercicio Presupuesto de Egresos Por Unidad Administrativa
20	ETCA-II-08	Estado Analítico del Ejercicio Presupuesto de Egresos Detallado-LDF Por Unidad Administrativa
21	ETCA-II-09	Estado Analítico del Ejercicio Presupuesto de Egresos Clasificación Administrativa, Por Poderes
22	ETCA-II-10	Estado Analítico del Ejercicio Presupuesto de Egresos Clasificación Administrativa, Por tipo de Organismo o Entidad Paraestatal
23	ETCA-II-11	Estado Analítico del Ejercicio Presupuesto de Egresos Clasificación Funcional (Finalidad y Función)
24	ETCA-II-12	Estado Analítico del Ejercicio Presupuesto de Egresos -Detallado-LDF Clasificación Funcional (Finalidad y Función)
25	ETCA-II-13	Estado Analítico del Ejercicio Presupuesto de Egresos Por Partida del Gasto
26	ETCA-II-14	Estado Analítico del Ejercicio Presupuesto de Egresos - Detallado-LDF (Clasificación de Servicios Personales por Categoría)
27	ETCA-II-15	Conciliación entre los Egresos Presupuestarios y los Gastos Contables
28	ETCA-II-16	Endeudamiento Neto
29	ETCA-II-17	Intereses de la Deuda
III.- Información Programática		
30	ETCA-III-01	Gasto por Categoría Programática
31	ETCA-III-02	Gasto por Programa Presupuestario (NO APLICA)
32	ETCA-III-03	Gasto por Proyectos de Inversión
33	ETCA-III-04	Informe de Avance Programático
34	ETCA-III-05	Matriz de Indicadores de Resultados
IV.- Información Complementaria-Anexos.		
35	ETCA-IV-01	Indicadores de Postura Fiscal
36	ETCA-IV-02	Balance Presupuestario-LDF
37	ETCA-IV-03	Relación de Cuentas Bancarias Productivas Específicas
38	ETCA-IV-04	Relación de Bienes que Componen su Patrimonio (SEGUNDO TRIMESTRE y CUENTA PÚBLICA)
39	ETCA-IV-05	Relación de esquemas bursátiles y de coberturas financieras (SOLO EN CUENTA PÚBLICA)
40	Anexo	Análisis de variaciones Programático-Presupuestal


Sistema Estatal de Evaluación
Estado de Situación Financiera
Financiera para el Desarrollo Económico de Sonora
Al 31 de Diciembre de 2018
(PESOS)


ETCA-I-01

TRIMESTRE: Cuarto de 2018

ACTIVO	2018	2017	PASIVO	2018	2017
Activo Circulante			Pasivo Circulante		
Efectivo y Equivalentes	29,892,262.56	46,781,582.20	Cuentas por Pagar a Corto Plazo	2,358,911.61	5,078,767.60
Derechos a Recibir Efectivo o Equivalentes	12,709,198.91	2,381,174.32	Documentos por Pagar a Corto Plazo	-	-
Derechos a Recibir Bienes o Servicios	-	-	Porción a Corto Plazo de la Deuda Pública a Largo Plazo	-	-
Inventarios	-	-	Títulos y Valores a Corto Plazo	-	-
Almacenes	-	-	Pasivos Diferidos a Corto Plazo	-	-
Estimación por Pérdida o Deterioro de Activos Circulantes	45,362,691.51	36,511,944.12	Fondos y Bienes de Terceros en Garantía y/o Administración a Corto Plazo	174,000.00	367,100.00
Otros Activos Circulantes	10,323,218.05	2,354,960.93	Provisiones a Corto Plazo	-	-
			Otros Pasivos a Corto Plazo	-	-
Total de Activos Circulantes	7,561,988.01	15,005,773.33	Total de Pasivos Circulantes	2,532,911.61	5,445,867.60
Activo No Circulante			Pasivo No Circulante		
Inversiones Financieras a Largo Plazo	-	-	Cuentas por Pagar a Largo Plazo	-	-
Derechos a Recibir Efectivo o Equivalentes a Largo Plazo	451,222,108.95	475,867,535.34	Documentos por Pagar a Largo Plazo	-	-
Bienes Inmuebles, Infraestructura y Construcciones en Proceso	-	-	Deuda Pública a Largo Plazo	177,016,044.58	184,748,206.87
Bienes Muebles	5,721,542.43	4,700,064.21	Pasivos Diferidos a Largo Plazo	-	-
Activos Intangibles	3,220,123.45	3,192,774.16	Fondos y Bienes de Terceros en Garantía y/o en Administración a Largo Plazo	42,933,920.97	59,263,472.25
Depreciación, Deterioro y Amortización Acumulada de Bienes	5,563,506.85	4,681,047.44	Provisiones a Largo Plazo	-	-
Activos Diferidos	-	-			
Estimación por Pérdida o Deterioro de Activos no Circulantes	-	-			
Otros Activos no Circulantes	-	-			
Total de Activos No Circulantes	454,600,267.98	479,079,326.27	Total de Pasivos No Circulantes	219,849,965.55	244,011,679.12
Total de Activos	462,162,255.99	494,085,099.60	Total de Pasivo	222,482,877.16	249,467,546.72
			Hacienda Pública/Patrimonio		
			Hacienda Pública/Patrimonio Contribuido	226,125,595.57	227,595,163.99
			Aportaciones	226,125,595.57	227,595,163.99
			Donaciones de Capital	-	-
			Actualización de la Hacienda Pública/Patrimonio		
			Hacienda Pública/Patrimonio Generado	13,553,783.26	17,032,388.89
			Resultados del Ejercicio (Ahorro/ Desahorro)	11,030,149.15	8,834,922.98
			Resultados de Ejercicios Anteriores	2,523,634.11	8,197,465.91
			Revalúos	-	-
			Reservas	-	-
			Rectificaciones de Resultados de Ejercicios Anteriores	-	-
			Exceso o Insuficiencia en la Actualización de la Hacienda Pública/Patrimonio		
			Resultado por Posición Monetaria	-	-
			Resultado por Tenencia de Activos no Monetarios	-	-
			Total Hacienda Pública/Patrimonio	239,679,378.83	244,627,552.88
			Total de Pasivo y Hacienda Pública/Patrimonio	462,162,255.99	494,085,099.60

"Bajo protesta de decir verdad declaramos que los Estados Financieros y sus Notas, son razonablemente correctos y son responsabilidad del emisor"


Elaboró
C.P. Martín G. Portela Duarte
Subdirector de Control Interno Admtnivo.


Autorizó/Revisó
Ing. Gonzalo Moreno Noriega/ C.P. Guadalupe Luna S.
Director General de Admón./ Director de Contabilidad y Finanzas

Sistema Estatal de Evaluación
Estado de Situación Financiera - Detallado - LDF
Financiera para el Desarrollo Económico de Sonora
Al 31 de Diciembre de 2017 y al 31 de Diciembre de 2018 (b)

TRIMESTRE: Cuarto de 2018

Concepto (c)	2018	31 de diciembre de 2017	Concepto (c)	2018	31 de diciembre de 2017
ACTIVO			PASIVO		
Activo Circulante			Activo Circulante		
a. Efectivo y Equivalentes (a=a1+a2+a3+a4+a5+a6+a7)	29,892,282.56	46,781,582.20	a. Cuentas por Pagar a Corto Plazo (a=a1+a2+a3+a4+a5+a6+a7+a8+a9)	2,358,911.61	5,078,767.60
a1) Efectivo			a1) Servicios Personales por Pagar a Corto Plazo	46,338.40	3,859,585.40
a2) Bancos/Tesorería	25,933,530.80	27,810,578.96	a2) Proveedores por Pagar a Corto Plazo	107,278.59	6,850.00
a3) Bancos/Dependencias y Otros			a3) Contratistas por Obras Públicas por Pagar a Corto Plazo		
a4) Inversiones Temporales (Hasta 3 meses)	3,938,731.76	18,951,003.24	a4) Participaciones y Aportaciones por Pagar a Corto Plazo		
a5) Fondos con Afectación Específica			a5) Transferencias Otorgadas por Pagar a Corto Plazo		
a6) Depósitos de Fondos de Terceros en Garantía y/o Administración	20,000.00	20,000.00	a6) Intereses, Comisiones y Otros Gastos de la Deuda Pública por Pagar a Corto Plazo		
a7) Otros Efectivos y Equivalentes			a7) Retenciones y Contribuciones por Pagar a Corto Plazo	99,171.67	92,350.81
b. Derechos a Recibir Efectivo o Equivalentes (b=b1+b2+b3+b4+b5+b6+b7)	12,709,198.91	2,381,174.32	a8) Devoluciones de la Ley de Ingresos por Pagar a Corto Plazo		
b1) Inversiones Financieras de Corto Plazo			a9) Otras Cuentas por Pagar a Corto Plazo	2,106,122.96	1,119,981.39
b2) Cuentas por Cobrar a Corto Plazo			b. Documentos por Pagar a Corto Plazo (b=b1+b2+b3)		
b3) Deudores Diversos por Cobrar a Corto Plazo	12,709,198.91	2,378,989.78	b1) Documentos Comerciales por Pagar a Corto Plazo		
b4) Ingresos por Recuperar a Corto Plazo		2,164.54	b2) Documentos con Contratistas por Obras Públicas por Pagar a Corto Plazo		
b5) Deudores por Anticipos de la Tesorería a Corto Plazo			b3) Otros Documentos por Pagar a Corto Plazo		
b6) Préstamos Otorgados a Corto Plazo			c. Porción a Corto Plazo de la Deuda Pública a Largo Plazo (c=c1+c2)		
b7) Otros Derechos a Recibir Efectivo o Equivalentes a Corto Plazo			c1) Porción a Corto Plazo de la Deuda Pública		
c. Derechos a Recibir Bienes o Servicios (c=c1+c2+c3+c4+c5)			c2) Porción a Corto Plazo de Arrendamiento Financiero		
c1) Anticipo a Proveedores por Adquisición de Bienes y Prestación de Servicios a Corto Plazo			d. Títulos y Valores a Corto Plazo		
c2) Anticipo a Proveedores por Adquisición de Bienes Inmuebles y Muebles a Corto Plazo			e. Pasivos Diferidos a Corto Plazo (e=e1+e2+e3)		
c3) Anticipo a Proveedores por Adquisición de Bienes Intangibles a Corto Plazo			e1) Ingresos Cobrados por Adelantado a Corto Plazo		
c4) Anticipo a Contratistas por Obras Públicas a Corto Plazo			e2) Intereses Cobrados por Adelantado a Corto Plazo		
c5) Otros Derechos a Recibir Bienes o Servicios a Corto Plazo			e3) Otros Pasivos Diferidos a Corto Plazo		
d. Inventarios (d=d1+d2+d3+d4+d5)			f. Fondos y Bienes de Terceros en Garantía y/o Administración a Corto Plazo (f=f1+f2+f3+f4+f5+f6)	174,000.00	367,100.00
d1) Inventario de Mercancías para Venta			f1) Fondos en Garantía a Corto Plazo		
d2) Inventario de Mercancías Terminadas			f2) Fondos en Administración a Corto Plazo	174,000.00	367,100.00
d3) Inventario de Mercancías en Proceso de Elaboración			f3) Fondos Contingentes a Corto Plazo		
d4) Inventario de Materias Primas, Materiales y Suministros para Producción			f4) Fondos de Fideicomisos, Mandatos y Contratos Análogos a Corto Plazo		
d5) Bienes en Tránsito			f5) Otros Fondos de Terceros en Garantía y/o Administración a Corto Plazo		
e. Almacenes			f6) Valores y Bienes en Garantía a Corto Plazo		

Concepto (c)	2018	31 de diciembre de 2017	Concepto (c)	2018	31 de diciembre de 2017
f. Estimación por Pérdida o Deterioro de Activos Circulantes (f=f1+f2)			g. Provisiones a Corto Plazo (g=g1+g2+g3)		
(f1) Estimaciones para Cuentas Incobrables por Derechos a Recibir Efectivo o Equivalentes	45,362,691.51	36,511,944.12	g1) Provisión para Demandas y Juicios a Corto Plazo	36,511,944.12	36,511,944.12
(f2) Estimación por Deterioro de Inventarios	45,362,691.51	-	g2) Provisión para Contingencias a Corto Plazo	-	-
g. Otros Activos Circulantes (g=g1+g2+g3+g4)	10,323,216.05	2,354,960.93	g3) Otras Provisiones a Corto Plazo	2,354,960.93	2,354,960.93
g1) Valores en Garantía	10,323,216.05	-	h. Otros Pasivos a Corto Plazo (h=h1+h2+h3)		
g2) Bienes en Garantía (excluye depósitos de fondos)	-	-	h1) Ingresos por Clasificar	2,354,960.93	2,354,960.93
g3) Bienes Derivados de Embargos, Decomisos, Aseguramientos y Decisión en Pago	10,323,216.05	-	h2) Recaudación por Participar	-	-
g4) Adquisición con Fondos de Terceros	-	-	h3) Otros Pasivos Circulantes	-	-
IA. Total de Activos Circulantes (IA = a + b + c + d + e + f + g)	7,561,986.01	15,005,773.33	IIA. Total de Pasivos Circulantes (IIA = a + b + c + d + e + f + g + h)	2,532,911.61	5,445,867.60
Activo No Circulante			Pasivo No Circulante		
a. Inversiones Financieras a Largo Plazo	451,222,108.95	475,867,535.34	a. Cuentas por Pagar a Largo Plazo	177,016,044.58	184,748,206.87
b. Derechos a Recibir Efectivo o Equivalentes a Largo Plazo	5,721,542.43	4,700,064.21	b. Documentos por Pagar a Largo Plazo	-	-
c. Bienes Inmuebles, Infraestructura y Construcciones en Proceso	3,220,123.45	3,192,774.16	c. Deuda Pública a Largo Plazo	42,933,920.97	59,263,472.25
d. Bienes Muebles	-	-	d. Pasivos Diferidos a Largo Plazo	-	-
e. Activos Intangibles	-	-	e. Fondos y Bienes de Terceros en Garantía y/o en Administración a Largo Plazo	-	-
f. Depreciación, Deterioro y Amortización Acumulada de Bienes	-	-	f. Provisiones a Largo Plazo	-	-
g. Activos Diferidos	-	-	IIIB. Total de Pasivos No Circulantes (IIIB=a + b + c + d + e + f)	219,949,965.55	244,011,679.12
h. Estimación por Pérdida o Deterioro de Activos no Circulantes	5,563,506.85	4,681,047.44	II. Total del Pasivo (II = IIA + IIIB)	222,482,877.16	249,457,546.72
i. Otros Activos no Circulantes	454,600,267.98	479,079,326.27	HACIENDA PÚBLICA/PATRIMONIO		
IB. Total de Activos No Circulantes (IB = a + b + c + d + e + f + g + h + i)	462,162,255.95	494,085,099.60	IIIA. Hacienda Pública/Patrimonio Contribuido (IIIA = a + b + c)	226,125,595.57	227,595,163.99
I. Total del Activo (I = IA + IB)			a. Aportaciones	226,125,595.57	227,595,163.99
			b. Donaciones de Capital	-	-
			c. Actualización de la Hacienda Pública/Patrimonio	-	-
			IIIB. Hacienda Pública/Patrimonio Generado (IIIB = a + b + c + d + e)	13,553,783.26	17,032,388.89
			a. Resultados del Ejercicio (Ahorro/ Desahorro)	11,030,149.15	8,834,922.98
			b. Resultados de Ejercicios Anteriores	2,523,634.11	8,197,465.91
			c. Revaluos	-	-
			d. Reservas	-	-
			e. Rectificaciones de Resultados de Ejercicios Anteriores	-	-
			IIIC. Exceso o Insuficiencia en la Actualización de la Hacienda Pública/Patrimonio (IIIC=a+b)	239,879,378.83	244,627,552.88
			a. Resultado por Posición Monetaria	-	-
			b. Resultado por Tenencia de Activos no Monetarios	462,162,255.99	494,085,099.60
			III. Total Hacienda Pública/Patrimonio (III = IIIA + IIIB + IIIC)		
			IV. Total del Pasivo y Hacienda Pública/Patrimonio (IV = II+III)		

Elaborado

Ing. Gonzalo Moreno Noriega/ C.P. Guadalupe Luna S.

Subdirector de Control Interno Admitivo.

Autorizó/Revisó

Director General de Admón./ Director de Contabilidad y Finanzas


Sistema Estatal de Evaluación
Estado de Actividades
Financiera para el Desarrollo Económico de Sonora
Del 01 de Enero al 31 de Diciembre de 2018
(PESOS)


ETCA-I-03

TRIMESTRE: Cuarto de 2018

	2018	2017
INGRESOS Y OTROS BENEFICIOS		
Ingresos de la Gestión:	16,093,918.17	10,921,657.17
Impuestos		
Cuotas y Aportaciones de Seguridad Social		
Contribuciones de Mejoras		
Derechos		
Productos de Tipo Corriente		
Aprovechamientos de Tipo Corriente		
Ingresos por Venta de Bienes y Servicios		
Ingresos no Comprendidos en las Fracciones de la Ley de Ingresos Causados en Ejercicios Fiscales Anteriores Pendientes de Liquidación o Pago	16,093,918.17	10,921,657.17
Participaciones, Aportaciones, Transferencias, Asignaciones, Subsidios y Otras Ayudas	21,860,921.21	23,543,257.62
Participaciones y Aportaciones		
Transferencia, Asignaciones, Subsidios y Otras Ayudas	21,860,921.21	23,543,257.62
Otros Ingresos y Beneficios	75,953.58	6,419,711.21
Ingresos Financieros		5,480,940.96
Incremento por Variación de Inventarios		
Disminución del Exceso de Estimaciones por Pérdida o Deterioro u Obsolescencia		
Disminución del Exceso de Provisiones		
Otros Ingresos y Beneficios Varios	75,953.58	938,770.25
Total de Ingresos y Otros Beneficios	38,030,792.96	40,884,626.00
GASTOS Y OTRAS PÉRDIDAS		
Gastos de Funcionamiento	25,773,205.04	31,065,365.38
Servicios Personales	22,104,268.37	26,998,463.21
Materiales y Suministros	556,287.24	590,613.39
Servicios Generales	3,112,649.43	3,476,288.78
Transferencias, Asignaciones, Subsidios y Otras Ayudas		
Transferencias Internas y Asignaciones al Sector Público		
Transferencias al Resto del Sector Público		
Subsidios y Subvenciones		
Ayudas Sociales		
Pensiones y Jubilaciones		
Transferencias a Fideicomisos, Mandatos y Contratos Análogos		
Transferencias a la Seguridad Social		
Donativos		
Transferencias al Exterior		
Participaciones y Aportaciones		
Participaciones		
Aportaciones		
Convenios		
Intereses, Comisiones y Otros Gastos de la Deuda Pública		
Intereses de la Deuda Pública		
Comisiones de la Deuda Pública		
Gastos de la Deuda Pública		
Costo por Coberturas		
Apoyos Financieros		
Otros Gastos y Pérdidas Extraordinarias	1,227,438.77	984,337.64
Estimaciones, Depreciaciones, Deterioros, Obsolescencia y Amortizaciones	1,227,438.77	984,337.64
Provisiones		
Disminución de Inventarios		
Aumento por Insuficiencia de Estimaciones por Pérdida o Deterioro u Obsolescencia		
Aumento por Insuficiencia de Provisiones		
Otros Gastos		
Inversión Pública		
Inversión Pública no Capitalizable		
Total de Gastos y Otras Pérdidas	27,000,643.81	32,049,703.02
Resultados del Ejercicio (Ahorro/Desahorro)	11,030,149.15	8,834,922.98

Bajo protesta de veracidad declaramos que los Estados Financieros y sus Notas, son razonablemente correctos y son responsabilidad del emisor.


Elaboró
C.P. Martín G. Portela Duarte
Subdirector de Control Interno Admtnvo.



Autorizó/Revisó
Ing. Gonzalo Moreno Noriega/ C.P. Guadalupe Luna S.
Director General de Admón./ Directora de Contabilidad y Finanzas

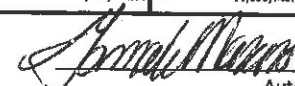
Financiera para el Desarrollo Económico de Sonora
Estado de Variación en la Hacienda Pública
Del 01 de Enero al 31 de Diciembre de 2018

ETCA-I-04

TRIMESTRE: Cuarto de 2018

Concepto	Hacienda Pública / Patrimonio Contribuido	Hacienda Pública / Patrimonio Generado de Ejercicios Anteriores	Hacienda Pública / Patrimonio Generado del Ejercicio	Exceso o Insuficiencia en la Actualización de la Hacienda Pública / Patrimonio	Total
Hacienda Pública / Patrimonio Contribuido Neto de 2017	227,595,163.99				227,595,163.99
Aportaciones	227,595,163.99				227,595,163.99
Donaciones de Capital					-
Actualización de la Hacienda Pública/Patrimonio					-
Hacienda Pública / Patrimonio Generado Neto de 2017		8,197,485.91	8,834,822.98		17,032,308.89
Resultados del Ejercicio (Ahorro/Desahorro)			8,834,822.98		8,834,822.98
Resultados de Ejercicios Anteriores		8,197,485.91			8,197,485.91
Revalúos					-
Reservas					-
Rectificaciones de Resultados de Ejercicios Anteriores					-
Exceso o Insuficiencia en la Actualización de la Hacienda Pública / Patrimonio Neto de 2017					-
Resultado por Posición Monetaria					-
Resultado por Tenencia de Activos no Monetarios					-
Hacienda Pública / Patrimonio Neto Final de 2017	227,595,163.99	8,197,485.91	8,834,822.98		244,627,582.88
Cambios en la Hacienda Pública / Patrimonio Contribuido Neto de 2018	1,489,568.42				1,489,568.42
Aportaciones	1,489,568.42				1,489,568.42
Donaciones de Capital					-
Actualización de la Hacienda Pública/Patrimonio					-
Variaciones de la Hacienda Pública / Patrimonio Generado Neto de 2018		5,873,831.80	2,185,226.17		8,059,057.97
Resultados del Ejercicio (Ahorro/Desahorro)			11,030,149.16		11,030,149.16
Resultados de Ejercicios Anteriores		5,873,831.80	8,834,822.98		14,808,754.78
Revalúos					-
Reservas					-
Rectificaciones de Resultados de Ejercicios Anteriores					-
Cambios en el Exceso o Insuficiencia en la Actualización de la Hacienda Pública / Patrimonio Neto de 2018					-
Resultado por Posición Monetaria					-
Resultado por Tenencia de Activos no Monetarios					-
Hacienda Pública / Patrimonio Neto Final de 2018	229,084,732.41	13,971,317.71	11,030,149.15		254,086,199.27


Elaboró
C.P. Martín G. Portela Duarte
Subdirector de Control Interno Admtivo.


Autorizó/Revisó
Ing. Gonzalo Moreno Noriega / C.P. Guadalupe Luna S.
Director General de Admón./ Directora de Contabilidad y Finanzas


Sistema Estatal de Evaluación
Estado de Cambios en la Situación Financiera
Financiera para el Desarrollo Económico de Sonora
 Del 01 de Enero al 31 de Diciembre de 2018
 (PESOS)


ETCA-I-05

TRIMESTRE: Cuarto de 2018

	<u>Origen</u>	<u>Aplicación</u>
Activo	51,267,952.83	19,345,109.22
Activo Circulante	25,740,067.03	18,296,281.71
Efectivo y Equivalentes	16,889,319.64	0.00
Derechos a Recibir Efectivo o Equivalentes	0.00	10,328,024.59
Derechos a Recibir Bienes o Servicios	0.00	0.00
Inventario	0.00	0.00
Almacenes	0.00	0.00
Estimación por Pérdida o Deterioro de Activos Circulantes	8,850,747.39	0.00
Otros Activos Circulantes	0.00	7,968,257.12
Activo No Circulante	25,527,885.80	1,048,827.51
Inversiones Financieras a Largo Plazo	0.00	0.00
Derechos a Recibir Efectivo o Equivalentes a Largo Plazo	24,645,426.39	0.00
Bienes Inmuebles, Infraestructura y Construcciones en Proceso	0.00	0.00
Bienes Muebles	0.00	1,021,478.22
Activos Intangibles	0.00	27,349.29
Depreciación, Deterioro y Amortización Acumulada de Bienes	882,459.41	0.00
Activos Diferidos	0.00	0.00
Estimación por Pérdida o Deterioro de Activos no Circulantes	0.00	0.00
Otros Activos no Circulantes	0.00	0.00
Pasivo	0.00	26,974,669.56
Pasivo Circulante	0.00	2,912,955.99
Cuentas por Pagar a Corto Plazo	0.00	2,719,855.99
Documentos por Pagar a Corto Plazo	0.00	0.00
Porción a Corto Plazo de la Deuda Pública a Largo Plazo	0.00	0.00
Títulos y Valores a Corto Plazo	0.00	0.00
Pasivos Diferidos a Corto Plazo	0.00	0.00
Fondos y Bienes de Terceros en Garantía y/o Administración a Corto Plazo	0.00	193,100.00
Provisiones a Corto Plazo	0.00	0.00
Otros Pasivos a Corto Plazo	0.00	0.00
Pasivo No Circulante	0.00	24,061,713.57
Cuentas por Pagar a Largo Plazo	0.00	0.00
Documentos por Pagar a Largo Plazo	0.00	0.00
Deuda Pública a Largo Plazo	0.00	7,732,162.29
Pasivos Diferidos a Largo Plazo	0.00	0.00
Fondos y Bienes de Terceros en Garantía y/o en Administración a Largo Plazo	0.00	16,329,551.28
Provisiones a Largo Plazo	0.00	0.00
HACIENDA PUBLICA/PATRIMONIO	2,195,226.17	7,143,400.22
Hacienda Pública/Patrimonio Contribuido	0.00	1,469,568.42
Aportaciones	0.00	1,469,568.42
Donaciones de Capital	0.00	0.00
Actualización de la Hacienda Pública/Patrimonio	0.00	0.00
Hacienda Pública/Patrimonio Generado	2,195,226.17	5,673,831.80
Resultados del Ejercicio (Ahorro/ Desahorro)	2,195,226.17	0.00
Resultados de Ejercicios Anteriores	0.00	5,673,831.80
Revalúos	0.00	0.00
Reservas	0.00	0.00
Rectificaciones de Resultados de Ejercicios Anteriores	0.00	0.00
Excesos o Insuficiencia en la Actualización de la Hacienda Pública/Patrimonio	0.00	0.00
Resultado por Posición Monetaria	0.00	0.00
Resultado por Tenencia de Activos no Monetarios	0.00	0.00

Bajo protesta de decir verdad declaramos que los Estados Financieros y sus Notas, son razonablemente correctos y son responsabilidad del emisor.


 Elabó
 C.P. Martín G. Portela Duarte
 Subdirector de Control Interno Admtivo.


 Autorizó/Revisó
 Ing. Gonzalo Moreno Norlega/ C.P. Guadalupe Luna S.
 Director General de Admón./ Directora de Contabilidad y Finanzas


**Sistema Estatal de Evaluación
Estado de Flujos de Efectivo
Financiera para el Desarrollo Económico de Sonora
Al 31 de Diciembre de 2018
(PESOS)**


ETCA-I-06

TRIMESTRE: Cuarto de 2018

Concepto	2018	2017
Flujos de Efectivo de las Actividades de Operación		
Origen	37,954,839.38	34,464,914.79
Impuestos	0.00	0.00
Cuotas y Aportaciones de Seguridad Social	0.00	0.00
Contribuciones de mejoras	0.00	0.00
Derechos	0.00	0.00
Productos de Tipo Corriente	0.00	0.00
Aprovechamientos de Tipo Corriente	0.00	0.00
Ingresos por Venta de Bienes y Servicios	16,093,918.17	10,921,657.17
Ingresos no Comprendidos en las Fracciones de la Ley de Ingresos Causados en Ejercicios Fiscales Anteriores		
Pendientes de Liquidación o Pago	0.00	0.00
Participaciones y Aportaciones	0.00	0.00
Transferencias, Asignaciones y Subsidios y Otras Ayudas	21,860,921.21	23,543,257.62
Otros Orígenes de Operación	0.00	0.00
Aplicación	53,925,331.51	91,972,788.38
Servicios Personales	22,057,929.97	23,648,991.87
Materiales y Suministros	556,287.24	590,613.39
Servicios Generales	3,011,292.84	3,475,360.78
Transferencias Internas y Asignaciones al Sector Público	0.00	0.00
Transferencias al resto del Sector Público	0.00	0.00
Subsidios y Subvenciones	0.00	0.00
Ayudas Sociales	0.00	0.00
Pensiones y Jubilaciones	0.00	0.00
Transferencias a Fideicomisos, Mandatos y Contratos Análogos	0.00	0.00
Transferencias a la Seguridad Social	0.00	0.00
Donativos	0.00	0.00
Transferencias al Exterior	0.00	0.00
Participaciones	0.00	0.00
Aportaciones	0.00	0.00
Convenios	0.00	0.00
Otras Aplicaciones de Operación	28,299,821.46	64,257,822.34
Flujos Netos de Efectivo por Actividades de Operación	-15,970,492.13	-57,507,873.59
Flujos de Efectivo de las Actividades de Inversión		
Origen	0.00	0.00
Bienes Inmuebles, Infraestructura y Construcciones en Proceso		
Bienes Muebles		
Otros Orígenes de Inversión		
Aplicación	918,827.51	1,144,260.62
Bienes Inmuebles, Infraestructura y Construcciones en Proceso	0.00	0.00
Bienes Muebles	891,478.22	1,108,406.59
Otras Aplicaciones de Inversión	27,349.29	35,854.03
Flujos Netos de Efectivo por Actividades de Inversión	-918,827.51	-1,144,260.62
Flujo de Efectivo de las Actividades de Financiamiento		
Origen	0.00	0.00
Endeudamiento Neto		
Interno		
Externo		
Otros Orígenes de Financiamiento		
Aplicación	0.00	0.00
Servicios de la Deuda		
Interno		
Externo		
Otras Aplicaciones de Financiamiento		
Flujos netos de Efectivo por Actividades de Financiamiento	0.00	0.00
Incremento/Disminución Neta en el Efectivo y Equivalentes al Efectivo	-16,889,319.64	-58,652,134.21
Efectivo y Equivalentes al Efectivo al Inicio del Ejercicio	46,781,582.20	105,433,716.41
Efectivo y Equivalentes al Efectivo al Final del Ejercicio	29,892,262.56	46,781,582.20

Bajo protesta de decir verdad declaramos que los Estados Financieros y sus Notas, son razonablemente correctos y son responsabilidad del emisor.


Elaboró
C.P. Martín G. Portela Duarte
Subdirector de Control Interno Admtivo.


Autorizó/Revisó
Ing. Gonzalo Moreno Noriega/ C.P. Guadalupe Luna S.
Director General de Admón./ Dir. de Contabilidad y Finanzas

Sistema Estatal de Evaluación

ETCA-I-07

Estado Analítico del Activo

Financiera para el Desarrollo Económico de Sonora


Del 01 de Enero al 31 de Diciembre de 2018

(PESOS)

TRIMESTRE: Cuarto de 2018

Concepto	Saldo Inicial 1	Cargos del Periodo 2	Abonos del Periodo 3	Saldo Final 4 (1+2-3)	Variación del Periodo (4-1)
ACTIVO	494,085,099.60	1,156,721,169.81	1,188,644,013.42	462,162,255.99	-31,922,843.61
Activo Circulante	15,005,773.33	961,580,855.29	969,024,640.61	7,561,988.01	-7,443,785.32
Efectivo y Equivalentes	46,781,582.20	878,369,050.59	895,258,370.23	29,892,262.56	-16,889,319.64
Derechos a Recibir Efectivo o Equivalentes	2,381,174.32	69,291,403.44	58,963,378.85	12,709,198.91	10,328,024.59
Derechos a Recibir Bienes o Servicios	0.00	0.00	0.00	0.00	0.00
Inventarios	0.00	0.00	0.00	0.00	0.00
Almacenes	0.00	0.00	0.00	0.00	0.00
Estimación por Pérdida o Deterioro de Activos Circulantes	-36,511,944.12	4,876,668.40	13,727,415.79	-45,362,691.51	-8,850,747.39
Otros Activos Circulantes	2,354,960.93	9,043,732.86	1,075,475.74	10,323,218.05	7,968,257.12
Activo No Circulante	479,079,326.27	195,140,314.52	219,619,372.81	454,600,267.98	-24,479,058.29
Inversiones Financieras a Largo Plazo	0.00	0.00	0.00	0.00	0.00
Derechos a Recibir Efectivo o Equivalentes a Largo Plazo	475,867,535.34	194,091,487.01	218,736,913.40	451,222,108.95	-24,645,426.39
Bienes Inmuebles, Infraestructura y Construcciones en Proceso	0.00	0.00	0.00	0.00	0.00
Bienes Muebles	4,700,064.21	1,021,478.22	0.00	5,721,542.43	1,021,478.22
Activos Intangibles	3,192,774.16	27,349.29	0.00	3,220,123.45	27,349.29
Depreciación, Deterioro y Amortización Acumulada de Bienes	-4,681,047.44	0.00	882,459.41	-5,563,506.85	-882,459.41
Activos Diferidos	0.00	0.00	0.00	0.00	0.00
Estimación por Pérdida o Deterioro de Activos no Circulantes	0.00	0.00	0.00	0.00	0.00
Otros Activos no Circulantes	0.00	0.00	0.00	0.00	0.00


Bajo protesta de decir verdad declaramos que los Estados Financieros y sus Notas, son razonablemente correctos y son responsabilidad del emisor



Elaboró

G.P. Martín G. Portela Duarte

Subdirector de Control Interno Admtivo.



Autorizó/Revisó

Ing. Gonzalo Moreno Noriega/ C.P. Guadalupe Luna S.
Director General de Admón./ Dir. de Contabilidad y Finanzas

Sistema Estatal de Evaluación
Estado Analítico de la Deuda y Otros Pasivos
Financiera para el Desarrollo Economico de Sonora
Del 01 de Enero al 31 de Diciembre de 2018

ETCA-I-08

(PESOS)

TRIMESTRE: Cuarto de 2018


DENOMINACIÓN DE LAS DEUDAS	MONEDA DE CONTRATACIÓN	INSTITUCIÓN O PAÍS ACREEDOR	SALDO INICIAL DEL PERIODO	SALDO FINAL DEL PERIODO
DEUDA PÚBLICA				
Corto Plazo				
Deuda Interna				
Instituciones de Crédito			0.00	0.00
Títulos y Valores			0.00	0.00
Arrendamientos Financieros				
Deuda Externa				
Organismos Financieros Internacionales			0.00	0.00
Deuda Bilateral				
Títulos y Valores				
Arrendamientos Financieros				
<i>Subtotal Corto Plazo</i>			0.00	0.00
Largo Plazo				
Deuda Interna				
Instituciones de Crédito			184,748,206.87	177,016,044.58
Títulos y Valores			184,748,206.87	177,016,044.58
Arrendamientos Financieros				
Deuda Externa				
Organismos Financieros Internacionales			0.00	0.00
Deuda Bilateral				
Títulos y Valores				
Arrendamientos Financieros				
<i>Subtotal Largo Plazo</i>			184,748,206.87	177,016,044.58
Otros Pasivos			54,709,339.85	45,466,832.58
Total Deuda y Otros Pasivos			249,457,546.72	222,482,877.16

Bajo protesta de decir verdad declaramos que los Estados Financieros y sus Notas, son razonablemente correctos y son responsabilidad del emisor



Elaboró

C.P. Martín G. Portela Duarte
Subdirector de Control interno Admtivo.



Autorizó/Revisé

Ing. Gonzalo Moreno Noriega/ C.P. Guadalupe Luna S.
Director General de Admón./ Dir.de Contabilidad y Finanzas

**Sistema Estatal de Evaluación
Informe Analítico de la Deuda Pública y Otros Pasivos - LDF
Financiera para el Desarrollo Económico de Sonora
Del 01 de Enero al 31 de Diciembre de 2018**

ETCA-I-09

TRIMESTRE: Cuarto de 2018

(PESOS)

Denominación de la Deuda Pública y Otros Pasivos (c)	Saldo al 31 de diciembre de 2017(d)	Disposiciones del Periodo (e)	Amortizaciones del Periodo (f)	Revaluaciones, Rectificaciones y Otros Ajustes (g)	Saldo Final del Periodo (h) $h=d+e-f+g$	Pago de Intereses del Periodo (i)	Pago de Contingencias y demás costos asociados durante el Periodo (j)
1. Deuda Pública (1=A+B)	184,748,206.87		7,732,162.29		177,016,044.58		
A. Corto Plazo (A=a1+a2+a3)	184,748,206.87		7,732,162.29		177,016,044.58		
a1) Instituciones de Crédito							
a2) Títulos y Valores							
a3) Arrendamientos Financieros							
B. Largo Plazo (B=b1+b2+b3)	184,748,206.87		7,732,162.29		177,016,044.58		
b1) Instituciones de Crédito							
b2) Títulos y Valores							
b3) Arrendamientos Financieros							
2. Otros Pasivos	64,709,339.85				45,468,832.58		
3. Total de la Deuda Pública y Otros Pasivos (3=1+2)	249,457,546.72		7,732,162.29		222,484,877.16		
4. Deuda Contingente 1 (Informativo)							
A. Deuda Contingente 1							
B. Deuda Contingente 2							
C. Deuda Contingente XX							
5. Valor de Instrumentos Bono Cupón Cero 2 (Informativo)							
A. Instrumento Bono Cupón Cero 1							
B. Instrumento Bono Cupón Cero 2							
C. Instrumento Bono Cupón Cero XX							

Se refiere a cualquier Financiamiento sin fuente o garantía de pago definida, que sea asumida de manera solidaria o subsidiaria por las Entidades Federativas con sus Municipios, organismos descentralizados y empresas de participación estatal mayoritaria y fideicomisos, locales o municipales, y por los Municipios con sus respectivos organismos descentralizados y empresas de participación municipal mayoritaria.

Se refiere al valor del Bono Cupón Cero que respalda el pago de los créditos asociados al mismo (Activo).

Obligaciones a Corto Plazo (k)	Monto Contratado (l)	Plazo Pactado (m)	Tasa de Interés (n)	Comisiones y Costos Relacionados (o)	Tasa Efectiva (p)
6. Obligaciones a Corto Plazo (Informativo)					
A. Crédito 1					
B. Crédito 2					
C. Crédito XX					

Elaboró

C.P. Martín G. Portela Duarte
Subdirector de Control Interno Admitivo

Autorizó/Revisó

Ing. Gonzalo Moreno Noriega / C.P. Guadalupe Luna S.
Director General de Admón./ Director de Contabilidad y Finanzas


**Sistema Estatal de Evaluación
Informe Analítico de Obligaciones Diferentes de Financiamientos – LDF
Financiera para el Desarrollo Económico de Sonora
Del 01 de Enero al 31 de Diciembre de 2018**


ETCA-I-10

TRIMESTRE: Cuarto de 2018

Denominación de las Obligaciones Diferentes de Financiamiento (c)	Fecha del Contrato (d)	Fecha de inicio de operación del proyecto (e)	Fecha de vencimiento (f)	Monto de la inversión pactado (g)	Plazo pactado (h)	Monto promedio mensual del pago de la contraprestación (i)	Monto promedio mensual del pago de la contraprestación al pago de inversión (j)	Monto pagado de la inversión actualizado al XX de XXXXXX de 2018 (l)	Monto pagado de la inversión al XX de XXXXXX de 2018 (k)	Saldo pendiente por pagar de la inversión al XX de XXXXXX de 2018 (m = g - l)
A. Asociaciones Público Privadas (APP's) (A=a+b+c+d) a) APP 1 b) APP 2 c) APP 3 d) APP XX										
B. Otros Instrumentos (B=a+b+c+d) a) Otro Instrumento 1 b) Otro Instrumento 2 c) Otro Instrumento 3 d) Otro Instrumento XX										
C. Total de Obligaciones Diferentes de Financiamiento (C=A+B)										

NADA QUE INFORMAR EN ESTE APARTADO


Elaboró
C.P. Martín G. Portela Duarte
Subdirector de Control Interno Admintro.


Autorizó/Revisó
Ing. Gonzalo Moreno Noriega/ C.P. Guadalupe Luna S.
Director General de Admón./ Directora de Contabilidad y Finanzas

Sistema Estatal de Evaluación
Informe sobre Pasivos Contingentes
Financiera para el Desarrollo Economico de Sonora
Al 31 de Diciembre de 2018
(PESOS)

ETCA-I-11

TRIMESTRE: Cuarto de 2018

A Corto Plazo

NADA QUE INFORMAR EN ESTE APARTADO

A Mediano Plazo

INFORME SOBRE PASIVOS CONTINGENTES: Informar las obligaciones que tienen su origen en hechos especificos e independientes del pasado que en el futuro pueden ocurrir o no, y de acuerdo con lo que acontezca, desaparecen o se convierten en pasivos reales por ejemplo, juicios, garantías, avales, costos de planes de pensiones, jubilaciones, etc.

A Largo Plazo

NADA QUE INFORMAR EN ESTE APARTADO

Bajo protesta de decir verdad declaramos que los Estados Financieros y sus Notas, son razonablemente correctos y son responsabilidad del emisor



Elaboró
C.P. Martín G. Portela Duarte
Subdirector de Control Interno Admtivo.



Autorizó/Revisó
Ing. Gonzalo Moreno Noriega/ C.P. Guadalupe Luna S.
Director General de Admón./ Directora de Contabilidad y Finanzas

FINANCIERA PARA EL DESARROLLO ECONOMICO DE SONORA

I) NOTAS A LOS ESTADOS FINANCIEROS MES DE DICIEMBRE 2018

Con el propósito de dar cumplimiento a los artículos 46 y 49 de la Ley General de Contabilidad Gubernamental. A continuación se presentan los tres tipos de notas que acompañan a los estados, a saber:

a) NOTAS DE DESGLOSE

I) NOTAS AL ESTADO DE SITUACIÓN FINANCIERA

Activo

Efectivo y Equivalentes

- Se informa acerca de los fondos con afectación específica.

CUENTA	NOMBRE CUENTA	IMPORTE
1111	EFFECTIVO	0
1112	BANCOS/TESORERÍA	25,933,530

Los fondo que acumulan la cuenta de BANCOS/TESORERIA, están distribuidos en dos instituciones bancarias, como se detalla:

CUENTA	NOMBRE CUENTA	IMPORTE
1112	BANCOS/TESORERÍA	25,933,530
1112-01	BANCO MERCANTIL DEL NORTE, S.A.	2,329,681
1112-02	BBVA - BANCOMER, S.A.	23,603,849

Los fondo que acumulan la cuenta de INVERSIONES, están distribuidos en las siguientes instituciones bancarias, como se detalla, en el esquema de mesa de dinero, siendo a corto plazo.

CUENTA	NOMBRE CUENTA	IMPORTE
1114	INVERSIONES TEMPORALES (HASTA 3 MESES)	3,938,731
1114-02	BBVA - BANCOMER, S.A.	3,933,600
1114-03	INTERACIONES	5,131.76
1114-04	ACTINVER CASA DE BOLSA, S.A. DE C.V.	0

Derechos a recibir Efectivo y Equivalentes y Bienes o Servicios a Recibir

1.-Se desglosan los derechos a recibir, cabe señalar que la cuenta PRESTAMOS OTORGADOS A LARGO PLAZO, es la más relevante, derivado del objeto de la Financiera por ser el otorgamiento de Financiamientos:

CUENTA	NOMBRE CUENTA	IMPORTE
1116	DEPÓSITOS DE FONDOS DE TERCEROS EN GARANTÍA Y/O AD	20,000.00
1122	CUENTAS POR COBRAR A CORTO PLAZO	0
1123	DEUDORES DIVERSOS POR COBRAR A CORTO PLAZO	12,709,198
1124	INGRESOS POR RECUPERAR A CORTO PLAZO	0
1161	ESTIMACIONES PARA CUENTAS INCOBRABLES POR DERECHOS	-45,362,691
1193	BIENES DERIVADOS DE EMBARGOS, DECOMISOS, ASEGURAMI	10,323,218
1222	DEUDORES DIVERSOS A LARGO PLAZO	177,016,044
1224	PRÉSTAMOS OTORGADOS A LARGO PLAZO	274,206,064

En la cuenta de Deudores Diversos se incrementaron 10,000,000.00 por solicitud de la Secretaría de Hacienda
La reserva para cuentas incobrables disminuyo por solicitud de la Dirección Jurídica resultado de la Calificación de Cartera.
Derivado del objeto del Fondo la cuenta de préstamos otorgados a largo plazo, corresponde a un capital vigente por la cantidad de \$ 166,891,346 y una cartera vencida de \$102,053,392

Bienes Disponibles para su Transformación o Consumo (inventarios)

2. No aplica.

Inversiones Financieras

3. No aplica.

Bienes Muebles, Inmuebles e Intangibles

4. Lo bienes muebles están depreciados conforme a los lineamientos emitidos por la conac el periodo es anual, algunos bienes fueron aportados por fondos y fideicomisos que fueron extintos, los cuales se encuentran en buenas condiciones, se informa que fueron transferidos Activos Fijos del Fondo para las Actividades Productivas del Estado de Sonora a través del SAEBE.

CUENTA	NOMBRE CUENTA	IMPORTE
1241	MOBILIARIO Y EQUIPO DE ADMINISTRACIÓN	2,867,654
1242	MOBILIARIO Y EQUIPO EDUCACIONAL Y RECREATIVO	38,009
1243	EQUIPO E INSTRUMENTAL MEDICO Y DE LABORATORIO	0
1244	VEHICULOS Y EQUIPO DE TRANSPORTE	2,723,164
1246	MAQUINARIA, OTROS EQUIPOS Y HERRAMIENTAS	92,714
1251	SOFTWARE	3,050,200
1254	LICENCIAS	169,923

CUENTA	NOMBRE CUENTA	IMPORTE
1263	DEPRECIACIÓN ACUMULADA DE BIENES MUEBLES	5,563,506
1263-51101	MUEBLES DE OFICINA Y ESTANTERIA	793,625
1263-51501	EQUIPO DE COMPUTO Y DE TECNOLOGIAS DE LA INFORMACION	1,560,582
1263-51901	OTRO MOBILIARIO DE EQUIPO Y DE ADMINISTRACION	106,580
1263-52101	EQUIPO Y APARATOS AUDIOVISUALES	12,498

1263-52301	CAMARAS FOTOGRAFICAS Y DE VIDEO	14,329
1265-54101	VEHICULOS Y CAMIONES	736,453
1263-56501	EQUIPO DE COMUNICACIÓN Y TELECOMUNICACION	25,616
1263-56601	MAQUINARIA Y EQUIPO ELECTRICO Y ELECTRONICO	11,244
1263-56701	HERRAMIENTAS	1108
1263-59101	SOFTWARE	2,135,140
1263-59701	LICENCIAS INFORMATICAS E INTELECTUALES	166,328

Al cierre del ejercicio 2018 se realizaron varias reclasificaciones en los Activos, derivado a la clasificación que obliga la Conac según el producto, así mismo para mayor identificación de la clasificación de los activos, se reclasifico la depreciación para mejor correspondencia, transparencia e identificación.

Estimaciones y Deterioros

5. No contamos con inventarios de activos biológicos, la estimación de cartera fue creada de acuerdo con las políticas de crédito, así como por solicitud de INADEM e Isaf, en el mes de Junio 2018 se autorizó aplicar \$20,842,252, en el mes de Diciembre se disminuyo la reserva derivado de la calificación de cartera.

Otros Activos

6. Se cuenta con otros activos producto de las adjudicaciones, cabe señalar que en el 2018 se adjudicaron bienes inmueble, con un valor de 8,390,598 se detalla a continuación

1193-02	BIENES INMUEBLES	8,390,598
1193-02-0002	Lote de Terreno y Contruccion en San Pedro de Aconchi Sup. 824.15 M2	\$591,648
1193-02-0003	Lote Terreno Urbano No. 15 de la Manzana II con Sup. 208.87 Mts 2 Clave Catastral 15-796-012	\$846,700
1193-02-0004	Lote Terreno Urbano No. 16 de la Manzana II con Sup. 210.08 Mts 2 Clave Catastral 15-796-013	\$851,600
1193-02-0005	Lote Terreno Urbano No. 69 de la Manzana II con Sup. 432.00 Mts 2 del Fracc. Paloma Residencial Clave Catastral 15-796-069	\$1,738,000
1193-02-0006	Lote Terreno Urbano No. 65 de la Manzana II segunda con Sup. 432.00 del Fracc. Paloma Residencial Segunda Etapa Mts 2 Clave Catastral 15-796-065	\$1,841,000
1193-02-0007	Casa Habitación ubic. en Cerrada del Vigia, Lote 14, Manzana 1 Pueblo Alto, Hermosillo, Son. (Boga Const.)	\$2,000,000
1193-02-0008	Lote de terreno urbano baldio No. 41 "Hacienda los Tesoros", calle Esmeralda y Priv. de los Opalos Sup. 1864.79 M2 (JLD Climas)	225,650
1193-02-0009	Lote Terreno y Construcción 7 de la manzana VII, en la calle Antonia Ruiz, Col. Emillano Zapata	296,000

Pasivo

1. En el Género de Servicios Personales por pagar a Corto Plazo, se tiene un saldo de \$46,338 los cuales serán cubiertos en Enero del 2019 por corresponder a Cuotas de pensionados y Jubilados
2. En la cuenta Fondos en Garantía Corto plazo, corresponde a recurso recibido por parte de acreditados que están aportando Garantía Liquida, a la fecha se tiene un saldo de \$174,000, derivado de la devolución por créditos liquidados.
3. Fondos de Bienes de Terceros en Administración y/o en Garantía a corto y largo plazo, el saldo asciende a \$42,993,921 los cuales corresponden a fondos Ajenos de organismos Estatales y otros organismos
4. En el género de Pasivo, el rubro más relevante es el de Documentos por pagar a largo Plazo, ya que derivado de la Extinción del FAPES y se tuvo que llevar a cabo el reconocimiento de Adeudo de Fondo Nuevo Sonora del Prestamos de la Deuda Pública interna por pagar por un importe de **209,852,753.12** contratada con Banco Mercantil del Norte S.A. con vencimiento a junio del 2028. Se tiene un saldo de \$177,016,044 de capital. cabe señalar que esta deuda es cubierta por la Secretaría de Hacienda tanto el capital como los Intereses, el saldo al cierre. fue confirmado por el Banco Mercantil del Norte. Cuenta contable (2133-01-01), se detallan las amortizaciones realizadas de durante el Ejercicio 2018.

FECHA	CONCEPTO	IMPORTE	TOTAL
01/01/2018	INTERES	\$1,285,548.33	
01/01/2018	CAPITAL	\$600,540.34	\$1,886,088.67
22/02/2018	INTERES	\$1,312,592.29	
22/02/2018	CAPITAL	\$608,172.41	\$1,920,764.70
02/03/2018	INTERES	\$1,195,641.53	
02/03/2018	CAPITAL	\$615,901.48	\$1,811,543.01
23/04/2018	INTERES	\$1,378,886.18	
23/04/2018	CAPITAL	\$623,728.77	\$2,002,614.95
22/05/2018	INTERES	\$1,247,263.77	
22/05/2018	CAPITAL	\$631,655.54	\$1,878,919.31
22/06/2018	INTERES	\$1,328,740.45	
22/06/2018	CAPITAL	\$639,683.05	\$1,968,423.50
23/07/2018	INTERES	\$1,328,348.60	
23/07/2018	CAPITAL	\$647,812.58	\$1,976,161.18
22/08/2018	INTERES	\$1,315,696.92	
22/08/2018	CAPITAL	\$656,045.42	\$1,971,742.34
24/09/2018	INTERES	\$1,442,101.75	
24/09/2018	CAPITAL	\$664,382.89	\$2,106,484.64
22/10/2018	INTERES	\$1,220,220.23	
22/10/2018	CAPITAL	\$672,826.31	\$1,893,046.54
22/11/2018	INTERES	\$1,346,496.29	
22/11/2018	CAPITAL	\$681,377.05	\$2,027,873.34
24/12/2018	INTERES	\$1,394,668.92	
24/12/2018	CAPITAL	\$690,036.45	\$2,084,705.37

5.-PATRIMONIO APORTADO POR FONDOS Y FIDEICOMISOS

3110	APORTACIONES	\$226,125,595
3110-01	Fondo para las Actividades Productivas del Estado de Sonora (FAPES)	133,092,708
3110-02	Secretaria de Hacienda/Estatal	\$19,660,000
3110-03	Secretaria de Economía/Estatal	\$3,181,199
3110-04	Fideicomiso de Rescate a la Mediana Empresa (FIRME)	\$39,776,369
3110-05	Fondo de Fomento al Turismo en el Estado de Sonora (FODETUR)	\$12,600,000
3110-06	Fondo Estatal para Proyectos Productivos de la Mujer (FEPPMU)	\$17,815,318

II) NOTAS AL ESTADO DE ACTIVIDADES

Ingresos de Gestión

Cuenta Pública 2018 FINANCIERA PARA EL DE SARROLLO ECONÓMICO DE SONORA Estado Analítico de Ingresos Del 1 de Enero al 31 de Diciembre de 2018 Ingreso						
Rubro de Ingresos	Estimado	Ampliaciones y Reducciones	Modificado	Devengado	Recaudado	Diferencia
	(1)	(2)	(3= 1 + 2)	(4)	(5)	(6= 5 - 1)
Ingresos por Ventas de Bienes y Servicios	16,500,000	18,700	16,518,700	16,093,918	16,093,918	-406,082
Transferencias, Asignaciones, Subsidios y	25,270,580	0	25,270,580	21,860,921	21,860,921	-3,409,659
Total	41,770,580	18,700	41,789,280	37,954,839	37,954,839	
				Ingresos excedentes'		-3,815,741

Gastos y Otras Pérdidas:

Cuenta Pública 2018 FINANCIERA PARA EL DE SARROLLO ECONÓMICO DE SONORA Estado Analítico del Ejercicio del Presupuesto de Egresos Clasificados por Objeto del Gasto (Capítulo y Concepto) Del 1 de Enero al 31 de Diciembre de 2018						
Concepto	Aprobado	Ampliaciones (Reducciones)	Modificado	Devengado	Pagado	Subejercicio
	1	2	3 = (1 + 2)	4	5	6 = (3 - 4)
Servicios Personales	25,270,580	18,700	25,289,280	22,104,268	22,057,830	3,185,012
Materiales y Suministros	821,850	0	821,850	556,287	556,287	265,563
Servicios Generales	4,478,150	0	4,478,150	3,112,649	3,011,293	1,365,501
Transferencias, Asignaciones, Subsidios y Otras Ayudas	2,000,000	-2,000,000	0	0	0	0
Bienes Muebles, inmuebles e intangibles	1,500,000	0	1,500,000	918,828	918,828	581,172
Inversiones Financieras y Otras Provisiones	7,700,000	2,000,000	9,700,000	9,700,000	9,700,000	0
Total del Gasto	41,770,580	18,700	41,789,280	36,382,033	36,244,338	5,387,247

III) NOTAS AL ESTADO DE VARIACIÓN EN LA HACIENDA PÚBLICA

1. Las modificaciones al presupuesto fueron, para poder cumplir con los procesos establecidos y a su vez cumplir con cada una de las acciones y no afectar el programa operativo anual. Señalando que existen rectificaciones correspondientes a ejercicios anteriores, las cuales fueron presentadas en EVTOP
2. Se informa que los recursos recibido durante el ejercicio, corresponden a lo que se tenía programado recibir durante el ejercicio así como la recuperación de capital del otorgamiento de Créditos en ejercicios anteriores, se tuvo la necesidad de ampliación de presupuesto por la venta de activos fijos, se provisióno para futuras liquidaciones.

IV) NOTAS AL ESTADO DE FLUJOS DE EFECTIVO

Efectivo y equivalentes

1. El análisis de los saldos inicial y final que figuran en la última parte del Estado de Flujo de Efectivo en la cuenta de efectivo y equivalentes es como sigue:

Cuenta Pública 2018 Estado de Flujos de Efectivo Del 1 de Enero al 31 de Diciembre de 2018 y 2017 (Pesos)		
Ente Público: FINANCIERA PARA EL DESARROLLO ECONÓMICO DE SONORA		
Concepto	2018	2017
Flujos de Efectivo de las Actividades de Operación		
Origen	37,954,839	34,464,915
Ingresos por Venta de Bienes y Servicios	16,093,918	10,921,657
Transferencias, Asignaciones y Subsidios y Otras Ayudas	21,860,921	23,543,258
Aplicación	53,925,332	91,972,788
Servicios Personales	22,057,930	23,648,992
Materiales y Suministros	556,287	590,613
Servicios Generales	3,011,293	3,475,361
Otras Aplicaciones de Operación	28,299,821	64,257,822
Flujos Netos de Efectivo por Actividades de Operación	-15,970,492	-57,507,874
Flujos de Efectivo de las Actividades de Inversión		
Aplicación	918,828	1,144,261
Bienes Muebles	891,478	1,108,407
Otras Aplicaciones de Inversión	27,349	35,854
Flujos Netos de Efectivo por Actividades de Inversión	-918,828	-1,144,261
Flujo de Efectivo de las Actividades de Financiamiento		
Incremento/Disminución Neta en el Efectivo y Equivalentes al Efectivo	-16,889,320	-58,652,134
Efectivo y Equivalentes al Efectivo al inicio del Ejercicio	46,781,582	105,433,716
Efectivo y Equivalentes al Efectivo al final del Ejercicio	29,892,263	46,781,582

b) NOTAS DE MEMORIA (CUENTAS DE ORDEN)

Las cuentas de orden son para registrar las cuentas presupuestales, para el registro de contratos de administración de recursos, registros por garantías de los financiamientos otorgados.

Las cuentas que se manejan para efectos de estas Notas son las siguientes:

Cuentas de Orden Contables y Presupuestarias:

CUENTAS DE ORDEN PRESUPUESTARIAS	IMPORTE
LEY DE INGRESOS	
LEY DE INGRESOS ESTIMADA	\$41,770,580.00
LEY DE INGRESOS POR EJECUTAR	\$3,834,440.62
MODIFICACIONES A LA LEY DE INGRESOS ESTIMADA	\$18,700.00
LEY DE INGRESOS DEVENGADA	\$37,954,839.38
LEY DE INGRESOS RECAUDADA	\$37,954,839.38
PRESUPUESTO DE EGRESOS	
PRESUPUESTO DE EGRESOS APROBADO	\$41,770,580.00
PRESUPUESTO DE EGRESOS POR EJERCER	\$5,397,247.45
MODIFICACIONES AL PRESUPUESTO DE EGRESOS APROBADO	\$18,700.00
PRESUPUESTO DE EGRESOS COMPROMETIDO	\$36,392,032.55
PRESUPUESTO DE EGRESOS DEVENGADO	\$36,392,032.55
PRESUPUESTO DE EGRESOS EJERCIDO	\$36,290,675.96
PRESUPUESTO DE EGRESOS PAGADO	\$36,244,337.56

c) NOTAS DE GESTIÓN ADMINISTRATIVA

Introducción

1. Los Estados Financieros de este organismo, proveen de información financiera, tienen como objetivo reflejar información financiera a los principales usuarios de la misma, revelando el contexto y los aspectos económicos-financieros más relevantes que influyeron en las decisiones del período, y que deberán ser considerados en la elaboración de los estados financieros para la mayor comprensión de los mismos y sus particularidades.

2. Panorama Económico y Financiero

En lo que respecta al ejercicio se cumplió con un 97.54 %, en relación a los ingresos propios programados.

3. Autorización e Historia

Fondo Nuevo Sonora (la Entidad), se crea mediante decreto del 15 de Febrero del 2010, como un organismo Público descentralizado del Gobierno del Estado de Sonora, con personalidad Jurídica y patrimonio propio. posteriormente el 15 de Febrero del 2016 cambia su denominación social a Financiera para el Desarrollo Económico de Sonora

4. Organización y Objeto Social

a) Objeto social.

El objeto de la Entidad es otorgar financiamientos accesibles y preferencial a las empresas que en las condiciones del crédito tradicional no pueden acceder a recursos suficientes para su desarrollo y consolidación, para fomentar las condiciones de desarrollo económico sustentable del Estado de Sonora, mediante la implementación de un sistema integral de financiamiento oportuno, accesible, transparente, de bajo costo, diferenciado por sectores y regiones productivos del Estado

b) Principal actividad.

Otorgamiento de Financiamientos, Promoción de esquemas de Financiamientos, e incentivar a proyectos productivos

c) Ejercicio fiscal. 2010 febrero 15

d) Régimen jurídico. Persona Moral con Fines No Lucrativos

e) Consideraciones fiscales del ente: El Impuesto sobre servicios personales, impuesto sobre la renta de servicios profesionales así como de arrendamiento.

denominado Fondo Nuevo Sonora, publicado en el Boletín Oficial del Gobierno del Estado el 15 de febrero de 2010.

A ARTÍCULO 2.- Para los efectos del presente Reglamento Interior se entiende por:

S I.- Fondo.- El Fondo Nuevo Sonora;

ctivo, que
rativas:

I. II.- Comité.- El Comité de Análisis, Evaluación Financiera y Recuperación;

II. III.- Consejo Directivo.- El Consejo Directivo del Fondo; y

III IV.- Decreto que crea al Fondo.- El Decreto que Crea un Organismo Público Descentralizado denominado Fondo Nuevo Sonora, publicado en el Boletín Oficial del Gobierno del Estado el 15 de febrero de 2010.

IV

V. ARTÍCULO 3.- Para el cumplimiento de su objeto el Fondo contará con el Consejo Directivo, que será su máxima autoridad; un Coordinador General, y las siguientes unidades administrativas:

I.- Dirección de Gestión y Diseño de Instrumentos Financieros;

II.- Dirección de Financiamiento y Análisis de Riesgo;

III.- Dirección de Supervisión y Seguimiento;

0 IV.- Dirección de Administración, Finanzas y Operación; y

V.- Dirección Jurídica y Recuperación de Cartera.

5. Bases de Preparación de los Estados Financieros

- a) La información financiera se elabora apegándose a la Ley de contabilidad Gubernamental (LGCG) , Postulados Básicos, así como a lo establecido en las Normas Contables y Lineamientos emitidos por el órgano de coordinación para la Armonización de la contabilidad Gubernamental en este caso el Consejo Nacional de Armonización Contable, así como la normatividad aplicable del Gobierno del Estado de Sonora.

La normatividad aplicada para el reconocimiento, valuación y revelación para el registro de los bienes muebles e inmuebles son al valor de adquisición y las aportaciones se registraron al valor citado en cada acta de transferencia.

El fondo ha utilizado el sistema de SACG NET, proporcionado por el INDETEC.

- c) Postulados básicos.

- 1.-Sustancia Económica
- 2.-Entes Públicos
- 3.-Existencia Permanente
- 4.-Revelación Suficiente
- 5.-Importancia Relativa
- 6.-Registro e integración presupuestaria
- 7.Consolidación de la Información
- 8.-Devengo Contable
- 9.-Valuación
- 10.-Dualidad Económica

6. Políticas de Contabilidad Significativas

Se informará sobre:

- a) El reconocimiento, valuación y revelación para el registro de los bienes muebles e inmuebles son a costo de adquisición o al valor de aportación por transferencia, los bienes se irán depreciando cada año,
- b) No se tienen operaciones en el extranjero
- c) Método de valuación de la inversión en acciones de Compañías subsidiarias no consolidadas y asociadas.
No aplica.
- d) Sistema y método de valuación de inventarios y costo de lo vendido.
No aplica
- e) Beneficios a empleados: A los servidores de nivel base se les cubren las prestaciones sindicales, la reserva laboral se ha reservado parcialmente en tanto se da cumplimiento los lineamientos.
- f) Provisiones: Derivado de los convenios y contratos se tiene estas provisiones para cumplir con lo comprometido.
- g) Reservas: Se tiene reserva para cuentas incobrables.
- h) Dependiendo de las observaciones del Instituto superior de auditoría y fiscalización se relazaran los cambios para su corrección.
- i) Reclasificaciones: Se informa que durante el 2013 se realizaron reclasificaciones derivado de la matriz de conversión, cumpliendo así con la Armonización contable.
- j) Depuración y cancelación de saldos, Dependiendo del saldo por su importancia, se solicita al Consejo Directivo la autorización.

7. Posición en Moneda Extranjera y Protección por Riesgo Cambiario

No aplica.

8. Reporte Analítico del Activo

Concepto	Saldo Inicial 1	Cargos del Período 2	Abonos del Período 3	Saldo Final 4 = (1+2-3)	Variación del Período (4-1)
ACTIVO					
Activo Circulante	15,005,773	961,580,855	969,024,641	7,561,988	-7,443,785
Efectivo y Equivalentes	46,781,582	878,369,051	895,258,370	29,892,263	-16,889,320
Derechos a Recibir Efectivo o Equivalentes	2,381,174	69,291,403	58,963,379	12,709,199	10,328,025
Estimación por Pérdida o Deterioro de Activos Circulantes	-36,511,944	4,876,668	13,727,416	-45,362,692	-8,850,747
Otros Activos Circulantes	2,354,961	9,043,733	1,075,476	10,323,218	7,968,257
Activo No Circulante	479,079,326	195,140,315	219,619,373	454,600,268	-24,479,058
Derechos a Recibir Efectivo o Equivalentes a Largo Plazo	475,867,535	194,091,487	218,736,913	451,222,109	-24,645,426
Bienes Muebles	4,700,064	1,021,478	0	5,721,542	1,021,478
Activos Intangibles	3,192,774	27,349	0	3,220,123	27,349
Depreciación, Deterioro y Amortización Acumulada de Bienes	-4,681,047	0	882,459	-5,563,507	-882,459
TOTAL DEL ACTIVO	494,085,100	1,156,721,170	1,188,644,013	462,162,256	-31,922,844

Estado de Actividades	Estimaciones, Depreciaciones, Deterioros Obsolescencia y Amortizaciones	\$344,979.36 corresponde a la pérdida por venta de bienes adjudicados
Estado Analítico del Activo	Estimación por pérdida o deterioro de Activos circulantes	-\$45,362,691.51 corresponde a el saldo de reserva para cuentas incobrables, del otorgamiento de Financiamiento
Estado Analítico del Activo	Depreciación, deterioro y amortización acumulada de bienes	\$5,563,508.85 Depreciación de Activos Fijos y Bienes intangibles.

9. Fideicomisos, Mandatos y Análogos

En lo que respecta a este Rubro se encuentra en proceso el cambio de fideicomitente para poder incluirlo en los Estados de Situación Financiera del organismo.

10. Reporte de la Recaudación

a) Análisis del comportamiento de la recaudación correspondiente al ente público se ha cumplido

11. Información sobre la Deuda y el Reporte Analítico de la Deuda

2233	PRÉSTAMOS DE LA DEUDA PÚBLICA INTERNA POR PAGAR A	SALDO
2233-01	BANCO MERCANTIL DEL NORTE S.A. DE IBM	177,016,044.58
2233-01-01	--Crédito. 13656528	

El saldo de la deuda del Crédito, es cubierto por la Secretaria de Hacienda directamente con un vencimiento a Septiembre del 2028

12. Calificaciones otorgadas ; Nada que manifestar

13. Proceso de Mejora: Nada que manifestar

14. Información por Segmentos

No aplica

15. Eventos Posteriores al Cierre

Nada que manifestar.

16. Partes Relacionadas

No aplica

17. Responsabilidad Sobre la Presentación Razonable de la Información Contable

Los Estados Financieros están rubricados en cada página de los mismos e incluyen al final con la leyenda

"Bajo protesta de decir verdad declaramos que los estados financieros y sus notas, son razonablemente correctos y son responsabilidad del emisor.



Sistema Estatal de Evaluación
Estado Analítico de Ingresos
Financiera para el Desarrollo Económico de Sonora
Del 01 de Enero al 31 de Diciembre de 2018

ETCA-II-01

TRIMESTRE: Cuarto de 2018

(PESOS)

Rubros de los Ingresos	Ingresos Estimado Original Anual (1)	Ampliaciones y Reducciones (+ - 6 -) (2)	Ingresos Modificado Anual (3= 1 +2)	Ingresos Devengado Acumulado (4)	Ingresos Recaudado Acumulado (5)	Diferencia (6= 5 - 1)
Impuestos	0	0	0	0	0	0
Cuotas y Aportaciones de Seguridad Social	0	0	0	0	0	0
Contribuciones de Mejoras	0	0	0	0	0	0
Derechos	0	0	0	0	0	0
Productos	0	0	0	0	0	0
Corriente	0	0	0	0	0	0
Capital	0	0	0	0	0	0
Aprovechamientos	0	0	0	0	0	0
Corriente	0	0	0	0	0	0
Capital	0	0	0	0	0	0
Ingresos por Ventas de Bienes y Servicios	16,500,000	18,700	16,518,700	16,093,918	16,093,918	-406,082
Participaciones y Aportaciones	0	0	0	0	0	0
Transferencias, Asignaciones, Subsidios y Otras Ayudas FEDERALES	0	0	0	0	0	0
Transferencias, Asignaciones, Subsidios y Otras Ayudas ESTATALES	25,270,580	0	25,270,580	21,860,921	21,860,921	-3,409,659
Ingresos Derivados de Financiamientos	0	0	0	0	0	0
Total	41,770,580	18,700	41,789,280	37,954,839	37,954,839	-3,815,741
						Ingresos Excedentes 1

Sistema Estatal de Evaluación
Estado Analítico de Ingresos
Financiera para el Desarrollo Económico de Sonora
Del 01 de Enero al 31 de Diciembre de 2018

ETCA-II-01

TRIMESTRE: Cuarto de 2018

(PESOS)

Estado Analítico de Ingresos	Ingresos Estimado Original Anual (1)	Ampliaciones y Reducciones (+ -) (2)	Ingresos Modificado Anual (3= 1 +2)	Ingresos Devengado Acumulado (4)	Ingresos Recaudado Acumulado (5)	Diferencia (6= 5 - 1)
Por Fuente de Financiamiento						
Ingresos del Gobierno	0	0	0	0	0	0
Impuestos	0	0	0	0	0	0
Contribuciones de Mejoras	0	0	0	0	0	0
Derechos						
Productos	0	0	0	0	0	0
Corriente	0	0	0	0	0	0
Capital	0	0	0	0	0	0
Aprovechamientos	0	0	0	0	0	0
Corriente	0	0	0	0	0	0
Capital	0	0	0	0	0	0
Participaciones y Aportaciones	0	0	0	0	0	0
Transferencias, Asignaciones, Subsidios y Otras Ayudas	0	0	0	0	0	0
Ingresos de Organismos y Empresas	41,770,580	18,700	41,789,280	37,954,839	37,954,839	-3,815,741
Cuotas y aportaciones de Seguridad Social	0	0	0	0	0	0
Ingresos por ventas de Bienes y Servicios	16,500,000	18,700	16,518,700	16,093,918	16,093,918	-406,082
Transferencias, Asignaciones, Subsidios y Otras Ayudas, FEDERALES	0	0	0	0	0	0
Transferencias, Asignaciones, Subsidios y Otras Ayudas, ESTATALES	25,270,580	0	25,270,580	21,860,921	21,860,921	-3,409,659
Ingresos derivados de Financiamiento	0	0	0	0	0	0
Ingresos Derivados de Financiamientos	0	0	0	0	0	0
Total	41,770,580	18,700	41,789,280	37,954,839	37,954,839	-3,815,741
					Ingresos Excedentes 1	



Elaboró
G. Martín G. Portela Duarte
Subdirector de Control Interno Admtivo.



Autorizó/Revisó
Ing. Gonzalo Moreno Noriega/ C/P. Guadalupe Luna S.
Director General de Admón./ Dirección de Contabilidad y Finanzas

Sistema Estatal de Evaluación
Estado Analítico de Ingresos Detallado – LDF
Financiera para el Desarrollo Económico de Sonora
Del 01 de Enero al 31 de Diciembre de 2018
(PESOS)

ETCA-II-02

TRIMESTRE: Cuarto de 2018

Concepto (c)	Ingreso					Diferencia (e)
	Estimado (d)	Ampliaciones/ (Reducciones)	Modificado	Devengado	Recaudado	
Ingresos de Libre Disposición						
A. Impuestos						
B. Cuotas y Aportaciones de Seguridad Social						
C. Contribuciones de Mejoras						
D. Derechos						
E. Productos						
F. Aprovechamientos						
G. Ingresos por Ventas de Bienes y Servicios						
H. Participaciones	16,500,000.00	18,700.00	16,518,700.00	16,093,918.17	16,093,918.17	406,081.83
(H=H1+H2+H3+H4+H5+H6+H7+H8+H9+H10+H11)						
h1) Fondo General de Participaciones						
h2) Fondo de Fomento Municipal						
h3) Fondo de Fiscalización y Recaudación						
h4) Fondo de Compensación						
h5) Fondo de Extracción de Hidrocarburos						
h6) Impuesto Especial Sobre Producción y Servicios						
h7) 0.136% de la Recaudación Federal Participable						
h8) 3.17% Sobre Extracción de Petróleo						
h9) Gasolinas y Diésel						
h10) Fondo del Impuesto Sobre la Renta						
h11) Fondo de Estabilización de los Ingresos de las Entidades Federativas						
I. Incentivos Derivados de la Colaboración Fiscal (I=I1+I2+I3+I4+I5)						
i1) Tenencia o Uso de Vehículos						
i2) Fondo de Compensación ISAN						
i3) Impuesto Sobre Automóviles Nuevos						

Concepto (c)	Ingreso					Diferencia (e)
	Estimado (d)	Ampliaciones/ (Reducciones)	Modificado	Devengado	Recaudado	
i4) Fondo de Compensación de Repecos-Intermedios	-	-	-	-	-	-
i5) Otros Incentivos Económicos	-	-	-	-	-	-
J. Transferencias	25,270,580.00	-	25,270,580.00	21,860,921.21	21,860,921.21	3,409,658.79
K. Convenios	-	-	-	-	-	-
k1) Otros Convenios y Subsidios	-	-	-	-	-	-
L. Otros Ingresos de Libre Disposición (L=I1-I2)	-	-	-	-	-	-
l1) Participaciones en Ingresos Locales	-	-	-	-	-	-
l2) Otros Ingresos de Libre Disposición	-	-	-	-	-	-
I. Total de Ingresos de Libre Disposición (I=A+B+C+D+E+F+G+H+J+K+L)	41,770,580.00	18,700.00	41,789,280.00	37,954,839.38	37,954,839.38	3,815,740.62
Ingresos Excedentes de Ingresos de Libre Disposición						
Transferencias Federales Etiquetadas						
A. Aportaciones (A=a1+a2+a3+a4+a5+a6+a7+a8)	-	-	-	-	-	-
a1) Fondo de Aportaciones para la Nómina Educativa y Gasto Operativo	-	-	-	-	-	-
a2) Fondo de Aportaciones para los Servicios de Salud	-	-	-	-	-	-
a3) Fondo de Aportaciones para la Infraestructura Social	-	-	-	-	-	-
a4) Fondo de Aportaciones para el Fortalecimiento de los Municipios y de las Demarcaciones Territoriales del Distrito Federal	-	-	-	-	-	-
a5) Fondo de Aportaciones Múltiples	-	-	-	-	-	-
a6) Fondo de Aportaciones para la Educación Tecnológica y de Adultos	-	-	-	-	-	-
a7) Fondo de Aportaciones para la Seguridad Pública de los Estados y del Distrito Federal	-	-	-	-	-	-
a8) Fondo de Aportaciones para el Fortalecimiento de las Entidades Federativas	-	-	-	-	-	-
B. Convenios (B=b1+b2+b3+b4)	-	-	-	-	-	-
b1) Convenios de Protección Social en Salud	-	-	-	-	-	-
b2) Convenios de Descentralización	-	-	-	-	-	-
b3) Convenios de Reasignación	-	-	-	-	-	-
b4) Otros Convenios y Subsidios	-	-	-	-	-	-
C. Fondos Distintos de Aportaciones (C=c1+c2)	-	-	-	-	-	-
c1) Fondo para Entidades Federativas y Municipios Productores de Hidrocarburos	-	-	-	-	-	-

Concepto (c)	Ingreso					Diferencia (e)
	Estimado (d)	Ampliaciones/ (Reducciones)	Modificado	Devengado	Recaudado	
c2) Fondo Minero						
D. Transferencias, Subsidios y Subvenciones, y Pensiones y Jubilaciones						
E. Otras Transferencias Federales Etiquetadas						
III. Total de Transferencias Federales Etiquetadas (II = A + B + C + D + E)						
III. Ingresos Derivados de Financiamientos (III = A)						
A. Ingresos Derivados de Financiamientos						
IV. Total de Ingresos (IV = I + II + III)	41,770,580.00	18,700.00	41,789,280.00	37,954,839	37,954,839	3,815,741
Datos Informativos						
1. Ingresos Derivados de Financiamientos con Fuente de Pago de Ingresos de Libre Disposición						
2. Ingresos Derivados de Financiamientos con Fuente de Pago de Transferencias Federales Etiquetadas						
3. Ingresos Derivados de Financiamientos (3 = 1 + 2)						


Elaboró

C.P. Martín G. Portela Duarte
Subdirector de Control Interno Admitivo.



Autorizó/Revisó
Ing. Gonzalo Moreno Noriega/ C.P. Guadalupe Luna S.
Director General de Admón./ Directora de Contabilidad y Finanzas

Sistema Estatal de Evaluación
Conciliación entre los Ingresos Presupuestarios y Contables
Financiera para el Desarrollo Económico de Sonora

ETCA-II-03

Al 31 de Diciembre de 2018

TRIMESTRE: Cuarto de 2018


(PESOS)

1. Ingresos Presupuestarios		37,954,839
(MAS)		
2. Ingresos contables no presupuestarios		75,953.58
Incremento por variación de inventarios		
Disminución del exceso de estimaciones por pérdida o deterioro u obsolescencia		
Disminución del exceso de provisiones		
Otros Ingresos y beneficios varios	75,953.58	
Otros Ingresos contables no presupuestarios		
(MENOS)		
3. Ingresos presupuestarios no contables		0.00
Productos de capital		
Aprovechamientos de capital		
Ingresos derivados de financiamientos		
Otros Ingresos presupuestarios no contables		
4. Ingresos Contables (4= 1 + 2 - 3)		38,030,792.96



 Elaboró

C.P. Martín G. Portela Duarte
 Subdirector de Control Interno Admtivo.



 Autorizó/Revisó

Ing. Gonzalo Moreno Noriega / C.P. Guadalupe Luna S.
 Director General de Admón./ Directora de Contabilidad y Finanzas

Sistema Estatal de Evaluación
Estado Analítico del Ejercicio Presupuesto de Egresos
Clasificación por Objeto del Gasto (Capítulo y Concepto)
Financiera para el Desarrollo Económico de Sonora
Del 01 de Enero al 31 de Diciembre de 2018

ETCA-II-04


(PESOS)

TRIMESTRE: Cuarto de 2018

Ejercicio del Presupuesto por Capítulo del Gasto	Egresos Aprobado Anual (1)	Ampliaciones/ (Reducciones) (2)	Egresos Modificado Anual (3=1+2)	Egresos Devengado Acumulado (4)	Egresos Pagado Acumulado (5)	Subejercicio (6=3-4)
Servicios Personales	25,270,580	18,700	25,289,280	22,104,268	22,057,930	3,185,012
Remuneraciones al Personal de Carácter Permanente	17,347,007	626,701	17,973,708	14,790,896	14,790,896	3,182,812
Remuneraciones al Personal de Carácter Transitorio	0	0	0	0	0	0
Remuneraciones Adicionales y Especiales	914,173	243,041	1,157,214	1,157,214	1,157,214	0
Seguridad Social	4,512,185	193,007	4,705,191	4,705,191	4,658,853	0
Otras Prestaciones Sociales y Económicas	16,275	3,525	19,800	17,600	17,600	2,200
Previsiones	0	0	0	0	0	0
Pago de Estímulos a Servidores Públicos	2,480,940	-1,047,573	1,433,367	1,433,367	1,433,367	0
Materiales y Suministros	821,850	0	821,850	556,287	556,287	265,563
Materiales de Administración, Emisión de Documentos y Artículos Oficiales	233,100	17,193	250,293	189,843	189,843	60,449
Alimentos y Utensilios	86,500	-4,984	81,516	67,344	67,344	14,172
Materias Primas y Materiales de Producción y Comercialización	0	0	0	0	0	0
Materiales y Artículos de Construcción y de Reparación	48,500	0	48,500	9,564	9,564	38,936
Productos Químicos, Farmacéuticos y de Laboratorio	2,550	451	3,001	3,001	3,001	0
Combustibles, Lubricantes y Aditivos	330,400	-8,908	321,492	265,570	265,570	55,922
Vestuario, Blancos, Prendas de Protección y Artículos Deportivos	36,800	-5,939	30,861	0	0	30,861
Materiales y Suministros Para Seguridad	0	0	0	0	0	0
Herramientas, Refacciones y Accesorios Menores	84,000	2,188	86,188	20,966	20,966	65,223
Servicios Generales	4,478,150	0	4,478,150	3,112,649	3,011,293	1,365,501
Servicios Básicos	527,600	180,649	708,249	648,505	601,150	59,745
Servicios de Arrendamiento	367,500	800	368,300	323,498	323,498	44,802
Servicios Profesionales, Científicos, Técnicos y Otros Servicios	944,040	-57,190	886,850	519,035	502,420	367,815
Servicios Financieros, Bancarios y Comerciales	960,600	0	960,600	743,047	743,047	217,553
Servicios de Instalación, Reparación, Mantenimiento y Conservación	1,010,000	-27,549	982,451	501,086	463,699	481,365
Servicios de Comunicación Social y Publicidad.	150,000	-112,414	37,586	0	0	37,586
Servicios de Traslado y Viáticos	357,000	2,903	359,903	250,602	250,602	109,301
Servicios Oficiales	100,000	12,800	112,800	98,478	98,478	14,322
Otros Servicios Generales	61,410	0	61,410	28,398	28,398	33,012
Transferencias, Asignaciones, Subsidios y Otras Ayudas	2,000,000	-2,000,000	0	0	0	0
Transferencias Internas y Asignaciones al Sector Público	0	0	0	0	0	0
Transferencias al Resto del Sector Público	0	0	0	0	0	0
Subsidios y Subvenciones	0	0	0	0	0	0
Ayudas Sociales	2,000,000	-2,000,000	0	0	0	0
Pensiones y Jubilaciones	0	0	0	0	0	0
Transferencias a Fideicomisos, Mandatos y Otros Análogos	0	0	0	0	0	0
Transferencias a la Seguridad Social	0	0	0	0	0	0
Donativos	0	0	0	0	0	0
Transferencias al Exterior	0	0	0	0	0	0
Bienes Muebles, Inmuebles e Intangibles	1,500,000	0	1,500,000	918,828	918,828	581,172
Mobiliario y Equipo de Administración	215,000	25,118	240,118	33,656	33,656	206,462
Mobiliario y Equipo Educativo y Recreativo	15,000	0	15,000	0	0	15,000
Equipo e Instrumental Médico y de Laboratorio	0	0	0	0	0	0
Vehículos y Equipo de Transporte	1,218,000	-25,118	1,192,882	857,822	857,822	335,060
Equipo de Defensa y Seguridad	0	0	0	0	0	0
Maquinaria, Otros Equipos y Herramientas	0	0	0	0	0	0
Activos Biológicos	0	0	0	0	0	0
Bienes Inmuebles	0	0	0	0	0	0
Activos Intangibles	52,000	0	52,000	27,349	27,349	24,651
Inversión Pública	0	0	0	0	0	0
Obra Pública en Bienes de Dominio Público	0	0	0	0	0	0
Obra Pública en Bienes Propios	0	0	0	0	0	0
Proyectos Productivos y Acciones de Fomento	0	0	0	0	0	0
Inversiones Financieras y Otras Provisiones	7,700,000	2,000,000	9,700,000	9,700,000	9,700,000	0
Inversiones Para el Fomento de Actividades Productivas.	7,700,000	2,000,000	9,700,000	9,700,000	9,700,000	0
Acciones y Participaciones de Capital	0	0	0	0	0	0

Compra de Títulos y Valores	0	0	0	0	0	0
Concesión de Préstamos	0	0	0	0	0	0
Inversiones en Fideicomisos, Mandatos y Otros Análogos	0	0	0	0	0	0
Otras Inversiones Financieras	0	0	0	0	0	0
Provisiones para Contingencias y Otras Erogaciones Especiales	0	0	0	0	0	0
Participaciones y Aportaciones	0	0	0	0	0	0
Participaciones				0	0	0
Aportaciones				0	0	0
Convenios				0	0	0
Deuda Pública	0	0	0	0	0	0
Amortización de la Deuda Pública				0	0	0
Intereses de la Deuda Pública				0	0	0
Comisiones de la Deuda Pública				0	0	0
Gastos de la Deuda Pública				0	0	0
Costo por Coberturas				0	0	0
Apoyos Financieros				0	0	0
Adeudos de Ejercicios Fiscales Anteriores (Adefas)				0	0	0
Total del Gasto	41,770,580	18,700	41,789,280	36,382,033	36,244,338	5,397,247


 Elaboró
 C.P. Martín G. Portela Duarte
 Subdirector de Control Interno Admtivo.


 Autorizó/Revisó
 Ing. Gonzalo Moreno Noriega/ C.P. Guadalupe Luna S.
 Director General de Admón./ Directora de Contabilidad y Finanzas

**Sistema Estatal de Evaluación
Financiera para el Desarrollo Económico de Sonora**

ETCA-II-05

Estado Analítico del Ejercicio del Presupuesto de Egresos Detallado - LDF

Clasificación por Objeto del Gasto (Capítulo y Concepto)

Del 01 de Enero al 31 de Diciembre de 2018


(PESOS)


TRIMESTRE: Cuarto de 2018

Concepto (c)	Egresos					Subejercicio (e)
	Aprobado (d)	Ampliaciones/ (Reducciones)	Modificado	Devengado	Pagado	
I. Gasto No Etiquetado (I=A+B+C+D+E+F+G+H+I)	41,770,580.00	18,700.00	41,789,280.00	36,382,032.55	36,244,337.56	5,397,247.45
A. Servicios Personales (A=a1+a2+a3+a4+a5+a6+a7)	25,270,580.00	18,700.00	25,289,280.00	22,104,288.37	22,057,929.97	3,185,011.63
a1) Remuneraciones al Personal de Carácter Permanente	17,347,006.93	826,700.97	17,873,707.90	14,790,896.27	14,790,896.27	3,182,811.63
a2) Remuneraciones al Personal de Carácter Transitorio	-	-	-	-	-	-
a3) Remuneraciones Adicionales y Especiales	914,173.40	243,040.76	1,157,214.16	1,157,214.16	1,157,214.16	-
a4) Seguridad Social	4,512,184.67	193,008.61	4,705,193.28	4,705,191.28	4,668,852.88	-
a5) Otras Prestaciones Sociales y Económicas	16,275.00	3,525.00	19,800.00	17,500.00	17,500.00	2,200.00
a6) Provisiones	-	-	-	-	-	-
a7) Pago de Estímulos a Servidores Públicos	2,480,940.00	1,047,573.34	3,528,513.34	1,433,366.66	1,433,366.66	-
B. Materiales y Suministros (B=b1+b2+b3+b4+b5+b6+b7+b8+b9)	821,850.00	-	821,850.00	656,287.24	656,287.24	265,562.78
b1) Materiales de Administración, Emisión de Documentos y Artículos Oficiales	233,100.00	17,192.53	250,292.53	189,843.13	189,843.13	60,449.40
b2) Alimentos y Utensilios	86,500.00	4,963.84	91,463.84	67,344.17	67,344.17	14,171.99
b3) Materias Primas y Materiales de Producción y Comercialización	-	-	-	-	-	-
b4) Materiales y Artículos de Construcción y de Reparación	48,500.00	-	48,500.00	9,563.83	9,563.83	38,936.17
b5) Productos Químicos, Farmacéuticos y de Laboratorio	2,560.00	450.55	3,010.55	3,000.55	3,000.55	-
b6) Combustibles, Lubrificantes y Aditivos	330,400.00	8,908.28	339,308.28	265,568.83	265,568.83	55,921.89
b7) Vestuario, Blancos, Prendas de Protección y Artículos Deportivos	36,800.00	5,939.35	42,739.35	-	-	30,800.66
b8) Materiales y Suministros Para Seguridad	-	-	-	-	-	-
b9) Herramientas, Refacciones y Accesorios Menores	84,000.00	2,188.39	86,188.39	20,865.73	20,865.73	65,222.66
C. Servicios Generales (C=c1+c2+c3+c4+c5+c6+c7+c8+c9)	4,478,150.00	0.00	4,478,150.00	3,112,649.43	3,011,282.64	1,395,600.57
c1) Servicios Básicos	527,600.00	180,649.34	708,249.34	648,504.54	601,150.12	66,744.80
c2) Servicios de Arrendamiento	367,500.00	800.00	368,300.00	323,498.32	323,498.32	44,801.68
c3) Servicios Profesionales, Científicos, Técnicos y Otros Servicios	944,040.00	57,189.69	1,001,229.69	519,034.83	502,419.82	367,815.48
c4) Servicios Financieros, Bancarios y Comerciales	990,600.00	-	990,600.00	743,047.46	743,047.46	217,552.54
c5) Servicios de Instalación, Reparación, Mantenimiento y Conservación	1,010,000.00	27,549.38	1,037,549.38	501,085.91	483,898.75	481,394.73
c6) Servicios de Comunicación Social y Publicidad	150,000.00	112,413.69	262,413.69	-	-	37,886.31
c7) Servicios de Traslado y Viáticos	357,000.00	2,903.40	359,903.40	250,602.36	250,602.36	109,301.04
c8) Servicios Oficiales	100,000.00	12,800.00	112,800.00	98,478.26	98,478.26	14,321.74
c9) Otros Servicios Generales	61,410.00	-	61,410.00	26,397.75	26,397.75	33,012.25
D. Transferencias, Asignaciones, Subsidios y Otras Ayudas (D=d1+d2+d3+d4+d5+d6+d7+d8+d9)	2,000,000.00	2,000,000.00	-	-	-	-
d1) Transferencias Internas y Asignaciones al Sector Público	-	-	-	-	-	-
d2) Transferencias al Resto del Sector Público	-	-	-	-	-	-
d3) Subsidios y Subvenciones	-	-	-	-	-	-
d4) Ayudas Sociales	2,000,000.00	2,000,000.00	-	-	-	-
d5) Pensiones y Jubilaciones	-	-	-	-	-	-
d6) Transferencias a Fideicomisos, Mandatos y Otros Análogos	-	-	-	-	-	-
d7) Transferencias a la Seguridad Social	-	-	-	-	-	-
d8) Donativos	-	-	-	-	-	-
d9) Transferencias al Exterior	-	-	-	-	-	-
E. Bienes Muebles, Inmuebles e Intangibles (E=e1+e2+e3+e4+e5+e6+e7+e8+e9)	1,500,000.00	-	1,500,000.00	918,827.51	918,827.51	581,172.49
e1) Mobiliario y Equipo de Administración	215,000.00	25,118.42	240,118.42	33,858.22	33,858.22	206,482.20
e2) Mobiliario y Equipo Educativo y Recreativo	15,000.00	-	15,000.00	-	-	15,000.00
e3) Equipo e Instrumental Médico y de Laboratorio	-	-	-	-	-	-
e4) Vehículos y Equipo de Transporte	1,218,000.00	25,118.42	1,243,118.42	857,822.00	857,822.00	335,058.58
e5) Equipo de Defensa y Seguridad	-	-	-	-	-	-
e6) Maquinaria, Otros Equipos y Herramientas	-	-	-	-	-	-
e7) Activos Biológicos	-	-	-	-	-	-
e8) Bienes Inmuebles	-	-	-	-	-	-
e9) Activos Intangibles	52,000.00	-	52,000.00	27,349.29	27,349.29	24,650.71
F. Inversión Pública (F=f1+f2+f3)	-	-	-	-	-	-
f1) Obra Pública en Bienes de Dominio Público	-	-	-	-	-	-
f2) Obra Pública en Bienes Propios	-	-	-	-	-	-
f3) Proyectos Productivos y Acciones de Fomento	-	-	-	-	-	-
G. Inversiones Financieras y Otras Provisiones (G=g1+g2+g3+g4+g5+g6+g7)	7,700,000.00	2,000,000.00	9,700,000.00	6,700,000.00	6,700,000.00	-

g1) Inversiones Para el Fomento de Actividades Productivas	7,700,000.00	2,000,000.00	9,700,000.00	9,700,000.00	9,700,000.00	
g2) Acciones y Participaciones de Capital			-	-	-	
g3) Compra de Títulos y Valores			-	-	-	
g4) Concesión de Préstamos			-	-	-	
g5) Inversiones en Fideicomisos, Mandatos y Otros Análogos			-	-	-	
Fideicomiso de Desastres Naturales (Informativo)			-	-	-	
g6) Otras Inversiones Financieras			-	-	-	
g7) Provisiones para Contingencias y Otras Erogaciones Especiales			-	-	-	
H. Participaciones y Aportaciones (H=h1+h2+h3)						
h1) Participaciones			-	-	-	
h2) Aportaciones			-	-	-	
h3) Convenios			-	-	-	
I. Deuda Pública (I=i1+i2+i3+i4+i5+i6+i7)						
i1) Amortización de la Deuda Pública			-	-	-	
i2) Intereses de la Deuda Pública			-	-	-	
i3) Comisiones de la Deuda Pública			-	-	-	
i4) Gastos de la Deuda Pública			-	-	-	
i5) Costo por Coberturas			-	-	-	
i6) Apoyos Financieros			-	-	-	
i7) Adeudos de Ejercicios Fiscales Anteriores (ADEFAS)			-	-	-	
II. Gasto Etiquetado (II=A+B+C+D+E+F+G+H+I)						
A. Servicios Personales (A=a1+a2+a3+a4+a5+a6+a7)						
a1) Remuneraciones al Personal de Carácter Permanente			-	-	-	
a2) Remuneraciones al Personal de Carácter Transitorio			-	-	-	
a3) Remuneraciones Adicionales y Especiales			-	-	-	
a4) Seguridad Social			-	-	-	
a5) Otras Prestaciones Sociales y Económicas			-	-	-	
a6) Provisiones			-	-	-	
a7) Pago de Estímulos a Servidores Públicos			-	-	-	
B. Materiales y Suministros (B=b1+b2+b3+b4+b5+b6+b7+b8+b9)						
b1) Materiales de Administración, Emisión de Documentos y Artículos Oficiales			-	-	-	
b2) Alimentos y Utensilios			-	-	-	
b3) Materias Primas y Materiales de Producción y Comercialización			-	-	-	
b4) Materiales y Artículos de Construcción y de Reparación			-	-	-	
b5) Productos Químicos, Farmacéuticos y de Laboratorio			-	-	-	
b6) Combustibles, Lubrificantes y Aditivos			-	-	-	
b7) Vestuario, Blancos, Prendas de Protección y Artículos Deportivos			-	-	-	
b8) Materiales y Suministros Para Seguridad			-	-	-	
b9) Herramientas, Refacciones y Accesorios Menores			-	-	-	
C. Servicios Generales (C=c1+c2+c3+c4+c5+c6+c7+c8+c9)						
c1) Servicios Básicos			-	-	-	
c2) Servicios de Arrendamiento			-	-	-	
c3) Servicios Profesionales, Científicos, Técnicos y Otros Servicios			-	-	-	
c4) Servicios Financieros, Bancarios y Comerciales			-	-	-	
c5) Servicios de Instalación, Reparación, Mantenimiento y Conservación			-	-	-	
c6) Servicios de Comunicación Social y Publicidad			-	-	-	
c7) Servicios de Traslado y Viáticos			-	-	-	
c8) Servicios Oficiales			-	-	-	
c9) Otros Servicios Generales			-	-	-	
D. Transferencias, Asignaciones, Subsidios y Otras Ayudas (D=d1+d2+d3+d4+d5+d6+d7+d8+d9)						
d1) Transferencias Internas y Asignaciones al Sector Público			-	-	-	
d2) Transferencias al Resto del Sector Público			-	-	-	
d3) Subsidios y Subvenciones			-	-	-	
d4) Ayudas Sociales			-	-	-	
d5) Pensiones y Jubilaciones			-	-	-	
d6) Transferencias a Fideicomisos, Mandatos y Otros Análogos			-	-	-	
d7) Transferencias a la Seguridad Social			-	-	-	
d8) Donativos			-	-	-	
d9) Transferencias al Exterior			-	-	-	
E. Bienes Muebles, Inmuebles e Intangibles (E=e1+e2+e3+e4+e5+e6+e7+e8+e9)						
e1) Mobiliario y Equipo de Administración			-	-	-	
e2) Mobiliario y Equipo Educativo y Recreativo			-	-	-	
e3) Equipo e Instrumental Médico y de Laboratorio			-	-	-	
e4) Vehículos y Equipo de Transporte			-	-	-	
e5) Equipo de Defensa y Seguridad			-	-	-	

e6) Maquinaria, Otros Equipos y Herramientas						
e7) Activos Biológicos						
e8) Bienes Inmuebles						
e9) Activos Intangibles						
F. Inversión Pública (F=f1+f2+f3)						
11) Obra Pública en Bienes de Dominio Público						
12) Obra Pública en Bienes Propios						
13) Proyectos Productivos y Acciones de Fomento						
G. Inversiones Financieras y Otras Provisiones (G=g1+g2+g3+g4+g5+g6+g7)						
g1) Inversiones Para el Fomento de Actividades Productivas						
g2) Acciones y Participaciones de Capital						
g3) Compra de Títulos y Valores						
g4) Concesión de Préstamos						
g5) Inversiones en Fideicomiso, Mandatos y Otros Análogos						
Fideicomiso de Desastres Naturales (Informativo)						
g6) Otras Inversiones Financieras						
g7) Provisiones para Contingencias y Otras erogaciones Especiales						
H. Participaciones y Aportaciones (H=h1+h2+h3)						
h1) Participaciones						
h2) Aportaciones						
h3) Convenios						
I. Deuda Pública (I=i1+i2+i3+i4+i5+i6+i7)						
1) Amortización de la Deuda Pública						
2) Intereses de la Deuda Pública						
3) Comisiones de la Deuda Pública						
4) Gastos de la Deuda Pública						
5) Costo por Coberturas						
6) Apoyos Financieros						
7) Adeudos de Ejercicios Fiscales Anteriores (ADEFAS)						
III. Total de Egresos (III = I + II)	41,770,580	18,700	41,789,280	36,392,033	36,244,336	5,397,247


 Elaboró
C.P. Martín G. Portela Duarte
 Subdirector de Control Interno Admtivo.



 Autorizó/Revisó
Ing. Gonzalo Moreno Noriega / C.P. Guadalupe Luna S.
 Director General de Admón./ Directora de Contabilidad y Finanzas


Estado Analítico del Ejercicio Presupuesto de Egresos
Clasificación Económica (por Tipo de Gasto)
Financiera para el Desarrollo Económico de Sonora
Del 01 de Enero al 31 de Diciembre de 2018

TRIMESTRE: Cuarto de 2018

(PESOS)

Concepto	Egresos Aprobado Anual (1)	Ampliaciones/ (Reducciones) (2)	Egresos Modificado Anual (3=1+2)	Egresos Devengado Acumulado (4)	Egresos Pagado Acumulado (5)	Subejercicio (6 = 3 - 4)
Gasto Corriente	32,570,580	-1,981,300	30,589,280	25,773,205	25,625,510	4,816,075
Gasto de Capital	9,200,000	2,000,000	11,200,000	10,618,828	10,618,828	581,172
Amortización de la Deuda y Disminución de Pasivos			0			0
Pensiones y Jubilaciones			0			0
Participaciones			0			0
Total del Gasto	41,770,580	18,700	41,789,280	36,392,033	36,244,338	5,397,247


Elaboró
C. P. Martín G. Portela Duarte
Subdirector de Control Interno Admtivo.


Autorizó/Revisó
Ing. Gonzalo Moreno Noriega/ C.P. Guadalupe Luna S.
Director General de Admón./ Directora de Contabilidad y Finanzas

**Sistema Estatal de Evaluación
Estado Analítico del Ejercicio Presupuesto de Egresos
Clasificación Administrativa (Por Unidad Administrativa)
Financiera para el Desarrollo Económico de Sonora
Del 01 de Enero al 31 de Diciembre de 2018**

(PESOS) **TRIMESTRE: Cuarto de 2018**

Clasificación Administrativa (Por Unidad Administrativa)	Egresos Aprobado Anual (1)	Ampliaciones/ (Reducciones) (2)	Egresos Modificado Anual (3=1+2)	Egresos Devengado Acumulado (4)	Egresos Pagado Acumulado (5)	Subejercicio (6 = 3 - 4)
COORDINACION EJECUTIVA	15,102,614	3,137,041	18,239,656	14,316,829	14,258,206	3,922,827
DIRECCION GENERAL DE ADMINISTRACION	8,069,725	-216,912	7,842,813	7,560,773	7,534,501	282,040
DIRECCION GENERAL DE PROMOCION Y FINANCIAMIENTO	5,149,392	-348,163	4,801,229	4,371,490	4,350,559	428,739
DIRECCION GENERAL DE SUPERVISION	2,713,496	-563,680	2,159,817	1,992,136	1,983,196	167,681
DIRECCION GENERAL JURIDICA	7,588,942	-333,177	7,255,765	6,863,771	6,840,337	391,995
ORGANO DE CONTROL Y DESARROLLO ADMINISTRATIVO	3,156,410	-1,666,409	1,490,001	1,287,035	1,277,538	202,966
Total del Gasto	41,770,590	18,700	41,789,290	36,392,433	36,244,338	5,397,247

[Signature]
 Subdirector de Control Interno Admtnivo.

[Signature]
 Autorizó/Revisó

Ing. Gonzalo Moreno Noriega/ C.P. Guadalupe Luna S.
 Director General de Admón./ **Directora de Contabilidad y Finanzas**

Sistema Estatal de Evaluación

ETCA-II-08

Financiera para el Desarrollo Económico de Sonora

Estado Analítico del Ejercicio del Presupuesto de Egresos Detallado - LDF


Clasificación Administrativa


Del 01 de Enero al 31 de Diciembre de 2018

TRIMESTRE: Cuarto de 2018

(PESOS)

Concepto (c)	Egresos						Subejercicio (e)
	Aprobado (d)	Ampliaciones/ (Reducciones)	Modificado	Devengado	Pagado		
I. Gasto No Etiquetado (I=A+B+C+D+E+F+G+H)							
COORDINACION EJECUTIVA	41,770,580.00	18,700.00	41,789,280.00	36,392,032.55	36,244,337.56	5,397,247.45	
DIRECCION GENERAL DE ADMINISTRACION	15,102,614.28	3,137,041.39	18,239,655.67	14,316,828.56	14,258,205.73	3,922,827.11	
DIRECCION GENERAL DE PROMOCION Y FINANCIAMIENTO	8,059,724.97	216,912.13	7,842,812.84	7,560,772.90	7,534,501.26	282,039.94	
DIRECCION GENERAL DE SUPERVISION	5,149,391.81	348,162.83	4,801,228.98	4,371,489.61	4,350,559.47	429,739.37	
DIRECCION GENERAL JURIDICA	2,713,496.48	553,679.91	2,159,816.57	1,992,136.01	1,983,196.37	167,660.56	
ORGANO DE CONTROL Y DESARROLLO ADMINISTRATIVO	7,588,942.41	333,177.07	7,255,765.34	6,863,770.72	6,840,337.07	391,994.62	
	3,156,410.05	1,666,409.45	1,490,000.60	1,287,034.75	1,277,537.66	202,965.85	
	41,770,580	18,700	41,789,280	36,392,033	36,244,338	5,397,247	
II. Gasto Etiquetado (II=A+B+C+D+E+F+G+H)							
A. Dependencia o Unidad Administrativa 1							
B. Dependencia o Unidad Administrativa 2							
C. Dependencia o Unidad Administrativa 3							
D. Dependencia o Unidad Administrativa 4							
E. Dependencia o Unidad Administrativa 5							
F. Dependencia o Unidad Administrativa 6							
G. Dependencia o Unidad Administrativa 7							
H. Dependencia o Unidad Administrativa xx							
III. Total de Egresos (III = I + II)							


Elaboró
P.P. Martín G. Portela Duarte
Subdirector de Control Interno Admtnivo.


Autorizó/Revisó
Ing. Gonzalo Moreno Noriega/ C.P. Guadalupe Luna S.
Director General de Admón./ Directora de Contabilidad y Finanzas

Sistema Estatal de Evaluación
Estado Analítico del Ejercicio Presupuesto de Egresos
Clasificación Administrativa (Por Poderes)
Financiera para el Desarrollo Económico de Sonora
Del 01 de Enero al 31 de Diciembre de 2018

ETCA-II-09


TRIMESTRE: Cuarto de 2018

(PESOS)

Clasificación Administrativa (Por Poderes)	Egresos Aprobado Anual (1)	Ampliaciones/ (Reducciones) (2)	Egresos Modificado Anual (3=1+2)	Egresos Devengado Acumulado (4)	Egresos Pagado Acumulado (5)	Subejercicio (6 = 3 - 4)
Poder Ejecutivo	41,770,580	18,700	41,789,280	36,392,033	36,244,338	5,397,247
Poder Legislativo			0			0
Poder Judicial			0			0
Órganos Autónomos			0			0
Total del Gasto	41,770,580	18,700	41,789,280	36,392,033	36,244,338	5,397,247


 Elaboró

C.P. Martín G. Portela Duarte
 Subdirector de Control Interno Admtnvo.


 Autorizó/Revisó
 Ing. Gonzalo Moreno Noriega/ C.P. Guadalupe Luna S.
 Director General de Admón./ Directora de Contabilidad y Finanzas

Estado Analítico del Ejercicio Presupuesto de Egresos
Clasificación Administrativa (Por Tipo de Organismos o Entidad Paraestatal)
Financiera para el Desarrollo Económico de Sonora

Del 01 de Enero al 31 de Diciembre de 2018

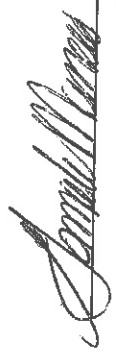
(PESOS)

TRIMESTRE: Cuarto de 2018

Concepto	Egresos Aprobado Anual (1)	Ampliaciones/ (Reducciones) (2)	Egresos Modificado Anual (3=1+2)	Egresos Devengado Acumulado (4)	Egresos Pagado Acumulado (5)	Subejercicio (6 = 3 - 4)
Entidades Paraestatales y Fideicomisos No Empresariales y No Financieros			0			0
Instituciones Públicas de la Seguridad Social			0			0
Entidades Paraestatales Empresariales No Financieras con Participación Estatal Mayoritaria			0			0
Fideicomisos Empresariales No Financieros con Participación Estatal Mayoritaria			0			0
Entidades Paraestatales Empresariales Financieras Monetarias con Participación Estatal Mayoritaria	41,770,580	18,700	41,789,280	36,392,033	36,244,338	5,397,247
Entidades Paraestatales Empresariales Financieras No Monetarias con Participación Estatal Mayoritaria			0			0
Fideicomisos Financieros Públicos con Participación Estatal Mayoritaria			0			0
Total del Gasto	41,770,580	18,700	41,789,280	36,392,033	36,244,338	5,397,247


Elaboró

C.P. Martín G. Portela Duarte
Subdirector de Control Interno Admtivo.



Autorizó/Revisó
Ing. Gonzalo Moreno Noriega/ C.P. Guadalupe Luna S.
Director General de Admón./ Directora de Contabilidad y Finanzas

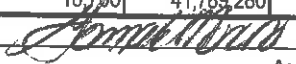
Sistema Estatal de Evaluación
Estado Analítico del Ejercicio Presupuesto de Egresos
Clasificación Funcional (Finalidad y Función)
Financiera para el Desarrollo Económico de Sonora
Del 01 de Enero al 31 de Diciembre de 2018
(PESOS)

ETCA-II-11

TRIMESTRE: Cuarto de 2018

Concepto	Egresos Aprobado Anual (1)	Ampliaciones/ (Reducciones) (2)	Egresos Modificado Anual (3=1+2)	Egresos Devengado Acumulado (4)	Egresos Pagado Acumulado (5)	Subejercicio (6 = 3 - 4)
Gobierno	0	0	0	0	0	0
Legislación			0	0	0	0
Justicia			0	0	0	0
Coordinación de la Política de Gobierno			0	0	0	0
Relaciones Exteriores			0	0	0	0
Asuntos Financieros y Hacendarios			0	0	0	0
Seguridad Nacional			0	0	0	0
Asuntos de Orden Público y Seguridad Interior			0	0	0	0
Otros Servicios Generales			0	0	0	0
Desarrollo Social	0	0	0	0	0	0
Protección Ambiental			0	0	0	0
Viviendas y Servicios a la Comunidad			0	0	0	0
Salud			0	0	0	0
Recreación, Cultura y Otras Manifestaciones Sociales			0	0	0	0
Educación			0	0	0	0
Protección Social			0	0	0	0
Otros Asuntos Sociales			0	0	0	0
Desarrollo Económico	41,770,580	18,700	41,789,280	36,392,033	36,244,338	5,397,247
Asuntos Económicos, Comerciales y Laborales en General	41,770,580	18,700	41,789,280	36,392,033	36,244,338	5,397,247
Agropecuaria, Silvicultura, Pesca y Caza			0	0	0	0
Combustibles y Energía			0	0	0	0
Minería, Manufacturas y Construcción			0	0	0	0
Transporte			0	0	0	0
Comunicaciones			0	0	0	0
Turismo			0	0	0	0
Ciencia, Tecnología e Innovación			0	0	0	0
Otras Industrias y Otros Asuntos Económicos			0	0	0	0
Otras No Clasificadas en funciones anteriores	0	0	0	0	0	0
Transacciones de la Deuda Pública / Costo financiero de la Deuda	0	0	0	0	0	0
Transferencias, Participaciones y Aportaciones entre Diferentes Niveles y Órdenes de gobierno			0	0	0	0
Saneamiento del Sistema Financiero			0	0	0	0
Adeudos de ejercicios Fiscales Anteriores			0	0	0	0
Total del Gasto	41,770,580	18,700	41,789,280	36,392,033	36,244,338	5,397,247


 Elaboró
 C.P. Martín G. Portela Duarte
 Subdirector de Control Interno Admtivo.


 Autorizó/Revisó
 Ing. Gonzalo Moreno Noriega/ C.P. Guadalupe Luna S.
 Director General de Admón./ Directora de Contabilidad y Finanzas

Sistema Estatal de Evaluación

Financiera para el Desarrollo Económico de Sonora

Estado Analítico del Ejercicio del Presupuesto de Egresos Detallado - LDF

Clasificación Funcional (Finalidad y Función)

Del 01 de Enero al 31 de Diciembre de 2018

(PESOS)

ETCA-II-12

TRIMESTRE: Cuarto de 2018

Concepto (c)	Egresos					Subejercicio (e)
	Aprobado (d)	Ampliaciones/ (Reducciones)	Modificado	Devengado	Pagado	
I. Gasto No Etiquetado (I=A+B+C+D)						
A. Gobierno (A=a1+a2+a3+a4+a5+a6+a7+a8)	41,770,580.00	18,700.00	41,789,280.00	36,392,032.55	36,244,337.56	5,397,247.45
a1) Legislación						
a2) Justicia						
a3) Coordinación de la Política de Gobierno						
a4) Relaciones Exteriores						
a5) Asuntos Financieros y Hacendarios						
a6) Seguridad Nacional						
a7) Asuntos de Orden Público y de Seguridad Interior						
a8) Otros Servicios Generales						
B. Desarrollo Social (B=b1+b2+b3+b4+b5+b6+b7)						
b1) Protección Ambiental						
b2) Vivienda y Servicios a la Comunidad						
b3) Salud						
b4) Recreación, Cultura y Otras Manifestaciones Sociales						
b5) Educación						
b6) Protección Social						
b7) Otros Asuntos Sociales						
C. Desarrollo Económico (C=c1+c2+c3+c4+c5+c6+c7+c8+c9)	41,770,580.00	18,700.00	41,789,280.00	36,392,032.55	36,244,337.56	5,397,247.45
c1) Asuntos Económicos, Comerciales y Laborales en General	41,770,580.00	18,700.00	41,789,280.00	36,392,032.55	36,244,337.56	5,397,247.45
c2) Agropecuaria, Silvicultura, Pesca y Caza						
c3) Combustibles y Energía						
c4) Minería, Manufacturas y Construcción						
c5) Transporte						
c6) Comunicaciones						
c7) Turismo						

Concepto (c)	Egresos					Subejercicio (e)
	Aprobado (d)	Ampliaciones/ (Reducciones)	Modificado	Devengado	Pagado	
c8) Ciencia, Tecnología e Innovación c9) Otras Industrias y Otros Asuntos Económicos D. Otras No Clasificadas en Funciones Anteriores (D=d1+d2+d3+d4) d1) Transacciones de la Deuda Pública / Costo Financiero de la Deuda d2) Transferencias, Participaciones y Aportaciones Entre Diferentes Niveles y Ordenes de Gobierno d3) Saneamiento del Sistema Financiero d4) Adeudos de Ejercicios Fiscales Anteriores II. Gasto Etiquetado (I=A+B+C+D) A. Gobierno (A=a1+a2+a3+a4+a5+a6+a7+a8) a1) Legislación a2) Justicia a3) Coordinación de la Política de Gobierno a4) Relaciones Exteriores a5) Asuntos Financieros y Hacendarios a6) Seguridad Nacional a7) Asuntos de Orden Público y de Seguridad Interior a8) Otros Servicios Generales B. Desarrollo Social (B=b1+b2+b3+b4+b5+b6+b7) b1) Protección Ambiental b2) Vivienda y Servicios a la Comunidad b3) Salud b4) Recreación, Cultura y Otras Manifestaciones Sociales b5) Educación b6) Protección Social b7) Otros Asuntos Sociales C. Desarrollo Económico (C=c1+c2+c3+c4+c5+c6+c7+c8+c9) c1) Asuntos Económicos, Comerciales y Laborales en General c2) Agropecuaria, Silvicultura, Pesca y Caza c3) Combustibles y Energía c4) Minería, Manufacturas y Construcción c5) Transporte						

Concepto (c)	Egresos					Subejercicio (e)
	Aprobado (d)	Ampliaciones/ (Reducciones)	Modificado	Devengado	Pagado	
c6) Comunicaciones						
c7) Turismo						
c8) Ciencia, Tecnología e Innovación						
c9) Otras Industrias y Otros Asuntos Económicos						
D. Otras No Clasificadas en Funciones Anteriores (D=d1+d2+d3+d4)						
d1) Transacciones de la Deuda Pública / Costo Financiero de la Deuda						
d2) Transferencias, Participaciones y Aportaciones Entre Diferentes Niveles y Ordenes de Gobierno						
d3) Saneamiento del Sistema Financiero						
d4) Adeudos de Ejercicios Fiscales Anteriores						
III. Total de Egresos (III = I + II)	41,770,580	18,700	41,789,280	36,392,033	36,244,338	5,397,247

III. Total de Egresos (III = I + II)


Elaboró

C.P. Martín G. Portela Duarte
Subdirector de Control Interno Admitivo.



Autorizó/Revisó
Ing. Gonzalo Moreno Noriega/ C.P. Guadalupe Luna S.
Director General de Admón./ Directora de Contabilidad y Finanzas

Sistema Estatal de Evaluación
Estado Analítico del Ejercicio Presupuesto de Egresos
Por Partida del Gasto

ETCA-II-13

Financiera para el Desarrollo Económico de Sonora
Del 01 de Enero al 31 de Diciembre de 2018

(PESOS)



Ejercicio del Presupuesto por Partida / Descripción		Egresos Aprobado Anual (1)	Ampliaciones/ (Reducciones) (2)	Egresos Modificado Anual (3=1+2)	Egresos Devengado Acumulado (4)	Egresos Pagado Acumulado (5)	Subejercicio (6=3-4)	% Avance Anual (7=4/3)
10000	SERVICIOS PERSONALES	\$ 25,270,580	\$ 18,700	\$ 25,289,280	\$ 22,104,268	\$ 22,057,930	\$ 3,185,012	87%
11000	REMUNERACIONES AL PERSONAL DE CARÁCTER PERMANENTE	\$ 17,347,006.93	\$ 626,700.97	\$ 17,973,708	\$ 14,790,896.27	\$ 14,790,896.27	\$ 3,182,811.63	82%
11300	SUELDOS BASE AL PERSONAL PERMANENTE	\$ 17,347,006.93	\$ 626,700.97	\$ 17,973,708	\$ 14,790,896.27	\$ 14,790,896.27	\$ 3,182,811.63	82%
11301	SUELDOS	\$ 3,893,880.24	\$ 398,772.17	\$ 4,292,652.41	\$ 3,495,108.07	\$ 3,495,108.07	\$ -	100%
11306	RIESGO LABORAL	\$ 11,201,183.65	\$ 1,495,123.65	\$ 12,696,307	\$ 9,513,495.67	\$ 9,513,495.67	\$ 3,182,811.63	75%
11307	AYUDA PARA HABITACION	\$ 1,279,991.88	\$ 298,961.32	\$ 1,578,953.20	\$ 981,030.56	\$ 981,030.56	\$ -	100%
11310	AYUDA PARA ENERGIA ELECTRICA	\$ 971,951.16	\$ 170,689.19	\$ 1,142,640.35	\$ 801,261.97	\$ 801,261.97	\$ -	100%
13000	REMUNERACIONES ADICIONALES Y ESPECIALES	\$ 914,173.40	\$ 243,040.76	\$ 1,157,214.16	\$ 1,157,214.16	\$ 1,157,214.16	\$ -	100%
13100	PRIMAS POR AÑOS DE SERVICIOS EFECTIVOS PRESTADOS	\$ 444,892.80	\$ 202,486.19	\$ 647,378.99	\$ 647,388.99	\$ 647,388.99	\$ -	100%
13101	PRIMAS POR AÑOS DE SERVICIOS EFECTIVOS PRESTADOS	\$ 444,892.80	\$ 202,486.19	\$ 647,378.99	\$ 647,388.99	\$ 647,388.99	\$ -	100%
13200	PRIMAS DE VACACIONES, DOMINICAL Y GRATIFICACION DE FIN DE	\$ 469,280.60	\$ 40,544.57	\$ 509,825.17	\$ 509,825.17	\$ 509,825.17	\$ -	100%
13201	PRIMAS DE VACACIONES Y DOMINICAL	\$ 47,589.28	\$ 90,865.32	\$ 138,454.60	\$ 138,454.60	\$ 138,454.60	\$ -	100%
13202	AGUINALDO O GRATIFICACION DE FIN DE AÑO	\$ 421,691.32	\$ 50,320.75	\$ 472,012.07	\$ 371,370.57	\$ 371,370.57	\$ -	100%
14000	SEGURIDAD SOCIAL	\$ 4,512,184.67	\$ 193,006.61	\$ 4,705,191.28	\$ 4,705,191.28	\$ 4,658,852.88	\$ 46,338.40	100%
14100	APORTACIONES DE SEGURIDAD SOCIAL	\$ 1,835,559.44	\$ 94,432.39	\$ 1,930,000.83	\$ 1,741,127.05	\$ 1,741,127.05	\$ 188,873.78	100%
14102	APORTACION POR SEGURO DE VIDA AL ISSSTESON	\$ 28,454.72	\$ 27,798.14	\$ 56,252.86	\$ 56,252.86	\$ 56,252.86	\$ -	100%
14103	APORTACION POR SEGURO DE RETIRO AL ISSSTESON	\$ 2,152.08	\$ 865.61	\$ 3,017.69	\$ 3,017.69	\$ 3,017.69	\$ -	100%
14104	ASIGNACION PARA PRESTAMOS A CORTO PLAZO	\$ 31,123.44	\$ 11,786.28	\$ 42,909.72	\$ 42,909.72	\$ 42,909.72	\$ -	100%
14106	OTRAS PRESTACIONES DE SEGURIDAD SOCIAL	\$ 186,741.12	\$ 35,422.52	\$ 222,163.64	\$ 222,163.64	\$ 222,163.64	\$ -	100%
14107	APORTACION PARA INFRAESTRUCTURA, EQUIPAMIENTO Y MANTENIMIENTO HOSPITALARIO	\$ 124,494.24	\$ 1,650.01	\$ 126,144.25	\$ 122,844.23	\$ 122,844.23	\$ 3,300.02	100%
14108	APORTACIONES PARA LA ATENCION DE ENFERMEDADES PREEXISTENTES	\$ 186,528.00	\$ 13,609.00	\$ 200,137.00	\$ 172,919.00	\$ 172,919.00	\$ 27,218.00	100%
14109	APORTACIONES POR SERVICIO MEDICO DEL ISSSTESON	\$ 1,244,942.40	\$ 111,235.93	\$ 1,356,178.33	\$ 1,133,706.47	\$ 1,133,706.47	\$ 222,471.86	100%
14110	ASIGNACION PARA PRESTAMOS PRENDARIOS	\$ 31,123.44	\$ 11,786.28	\$ 42,909.72	\$ 42,909.72	\$ 42,909.72	\$ -	100%
14200	APORTACIONES A FONDOS DE VIVIENDA	\$ 497,975.88	\$ 6,442.61	\$ 504,418.49	\$ 491,533.27	\$ 491,533.27	\$ 12,885.22	100%
14202	CUOTAS AL FOVISSSTESON	\$ 497,975.88	\$ 6,442.61	\$ 504,418.49	\$ 491,533.27	\$ 491,533.27	\$ 12,885.22	100%
14300	APORTACIONES AL SISTEMA PARA EL RETIRO	\$ 2,178,649.35	\$ 293,881.61	\$ 2,472,531.96	\$ 2,472,530.96	\$ 2,426,192.56	\$ 46,338.40	100%
14303	PAGAS POR DEFUNCION, PENSIONES Y JUBILACIONES	\$ 2,178,649.35	\$ 293,881.61	\$ 2,472,531.96	\$ 2,472,530.96	\$ 2,426,192.56	\$ 46,338.40	100%
15000	OTRAS PRESTACIONES SOCIALES Y ECONOMICAS	\$ 16,275.00	\$ 3,525.00	\$ 19,800.00	\$ 17,600.00	\$ 17,600.00	\$ 2,200.00	89%
15400	PRESTACIONES CONTRACTUALES	\$ 16,275.00	\$ 3,525.00	\$ 19,800.00	\$ 17,600.00	\$ 17,600.00	\$ 2,200.00	89%
15421	BONO DE DIA DE MADRES	\$ 11,025.00	\$ 2,175.00	\$ 13,200.00	\$ 12,100.00	\$ 12,100.00	\$ 1,100.00	92%
15424	BONO DEL DIA DEL PADRE	\$ 5,250.00	\$ 1,350.00	\$ 6,600.00	\$ 5,500.00	\$ 5,500.00	\$ 1,100.00	83%
17000	PAGOS DE ESTIMULOS A SERVIDORES PUBLICOS	\$ 2,480,940.00	\$ 1,047,573.34	\$ 3,528,513.34	\$ 1,433,366.66	\$ 1,433,366.66	\$ 2,095,146.68	100%
17100	ESTIMULOS	\$ 2,480,940.00	\$ 1,047,573.34	\$ 3,528,513.34	\$ 1,433,366.66	\$ 1,433,366.66	\$ 2,095,146.68	100%

Ejercicio del Presupuesto por Partida / Descripción		Egresos Aprobado Anual (1)	Ampliaciones/ (Reducciones) (2)	Egresos Modificado Anual (3=1+2)	Egresos Devengado Acumulado (4)	Egresos Pagado Acumulado (5)	Subejercicio (6=3-4)	% Avance Anual (7=4/3)
17102	ESTIMULOS AL PERSONAL	\$ 2,480,940.00	\$ 1,047,573.34	1,433,367	\$ 1,433,366.66	\$ 1,433,366.66	\$ -	100%
20000	MATERIALES Y SUMINISTROS	\$ 821,850.00	\$ -	821,850	\$ 556,287.24	\$ 556,287.24	\$ 265,562.76	68%
21000	MATERIALES DE ADMINISTRACIÓN, EMISIÓN DE DOCUMENTOS Y ARTÍCULOS	\$ 233,100.00	\$ 17,192.53	250,293	\$ 189,843.13	\$ 189,843.13	\$ 60,449.40	76%
21100	MATERIALES, UTILES Y EQUIPOS MENORES DE OFICINA	\$ 76,800.00	\$ 26,118.19	102,918	\$ 102,918.19	\$ 102,918.19	\$ -	100%
21101	MATERIALES, UTILES Y EQUIPOS MENORES DE OFICINA	\$ 76,800.00	\$ 26,118.19	102,918	\$ 102,918.19	\$ 102,918.19	\$ -	100%
21200	MATERIALES Y UTILES DE IMPRESIÓN Y REPRODUCCION	\$ 80,000.00	\$ 4,908.23	75,092	\$ 61,693.54	\$ 61,693.54	\$ 13,398.23	82%
21201	MATERIALES Y UTILES DE IMPRESIÓN Y PRODUCCION	\$ 80,000.00	\$ 4,908.23	75,092	\$ 61,693.54	\$ 61,693.54	\$ 13,398.23	82%
21400	MATERIALES, UTILES Y EQUIPOS MENORES DE TECNOLOGIAS DE LA	\$ 8,500.00	\$ -	8,500	\$ 478.00	\$ 478.00	\$ 8,022.00	6%
21401	MATERIALES Y UTILES PARA EL PROCESAMIENTO DE EQUIPOS Y BIENES INFORMATICOS	\$ 8,500.00	\$ -	8,500	\$ 478.00	\$ 478.00	\$ 8,022.00	6%
21500	MATERIAL IMPRESO E INFORMACION DIGITAL	\$ 9,000.00	\$ 3,100.00	12,100	\$ 4,928.00	\$ 4,928.00	\$ 7,172.00	41%
21501	MATERIAL PARA INFORMACION	\$ 9,000.00	\$ 3,100.00	12,100	\$ 4,928.00	\$ 4,928.00	\$ 7,172.00	41%
21600	MATERIAL DE LIMPIEZA	\$ 23,800.00	\$ -	23,800	\$ 17,853.40	\$ 17,853.40	\$ 5,946.60	75%
21601	MATERIAL DE LIMPIEZA	\$ 23,800.00	\$ -	23,800	\$ 17,853.40	\$ 17,853.40	\$ 5,946.60	75%
21800	MATERIALES PARA EL REGISTRO E IDENTIFICACION DE BIENES Y	\$ 35,000.00	\$ 7,117.43	27,883	\$ 1,972.00	\$ 1,972.00	\$ 25,910.57	7%
21801	PLACAS, ENGOMADOS, CALCOMANIAS Y HOLOGRAMAS	\$ 35,000.00	\$ 7,117.43	27,883	\$ 1,972.00	\$ 1,972.00	\$ 25,910.57	7%
22000	ALIMENTOS Y UTENSILIOS	\$ 86,500.00	\$ 4,983.84	81,516	\$ 67,344.17	\$ 67,344.17	\$ 14,171.99	83%
22100	PRODUCTOS ALIMENTICIOS PARA PERSONAS	\$ 85,000.00	\$ 5,325.53	79,674	\$ 65,625.83	\$ 65,625.83	\$ 14,048.04	82%
22101	PRODUCTOS ALIMENTICIOS PARA EL PERSONAL EN LAS INSTALACIONES	\$ 71,000.00	\$ 5,555.28	65,445	\$ 55,979.96	\$ 55,979.96	\$ 9,464.76	86%
22106	ADQUISICION DE AGUA POTABLE	\$ 14,000.00	\$ 229.75	14,230	\$ 9,645.87	\$ 9,645.87	\$ 4,583.88	68%
22300	UTENSILIOS PARA EL SERVICIO DE ALIMENTACION	\$ 1,500.00	\$ 341.69	1,842	\$ 1,718.34	\$ 1,718.34	\$ 123.35	93%
22301	UTENSILIOS PARA EL SERVICIO DE ALIMENTACION	\$ 1,500.00	\$ 341.69	1,842	\$ 1,718.34	\$ 1,718.34	\$ 123.35	93%
24000	MATERIALES Y ARTICULOS DE CONSTRUCCION Y DE REPARACION	\$ 48,500.00	\$ -	48,500	\$ 9,563.83	\$ 9,563.83	\$ 38,936.17	20%
24600	MATERIAL ELECTRICO Y ELECTRONICO	\$ 14,500.00	\$ -	14,500	\$ 9,563.83	\$ 9,563.83	\$ 4,936.17	66%
24601	MATERIAL ELECTRICO Y ELECTRONICO	\$ 14,500.00	\$ -	14,500	\$ 9,563.83	\$ 9,563.83	\$ 4,936.17	66%
24800	MATERIALES COMPLEMENTARIOS	\$ 34,000.00	\$ -	34,000	\$ -	\$ -	\$ 34,000.00	0%
24801	MATERIALES COMPLEMENTARIOS	\$ 34,000.00	\$ -	34,000	\$ -	\$ -	\$ 34,000.00	0%
25000	PRODUCTOS QUIMICOS, FARMACEUTICOS Y DE LABORATORIO	\$ 2,550.00	\$ 450.55	3,001	\$ 3,000.55	\$ 3,000.55	\$ -	100%
25300	MEDICINAS Y PRODUCTOS FARMACEUTICOS	\$ 2,550.00	\$ 450.55	3,001	\$ 3,000.55	\$ 3,000.55	\$ -	100%
25301	MEDICINAS Y PRODUCTOS FARMACEUTICOS	\$ 2,550.00	\$ 450.55	3,001	\$ 3,000.55	\$ 3,000.55	\$ -	100%
26000	COMBUSTIBLES, LUBRICANTES Y ADITIVOS	\$ 330,400.00	\$ 8,908.28	321,492	\$ 265,569.83	\$ 265,569.83	\$ 55,921.89	83%
26100	COMBUSTIBLES, LUBRICANTES Y ADITIVOS	\$ 330,400.00	\$ 8,908.28	321,492	\$ 265,569.83	\$ 265,569.83	\$ 55,921.89	83%
26101	COMBUSTIBLES	\$ 330,400.00	\$ 8,908.28	321,492	\$ 265,569.83	\$ 265,569.83	\$ 55,921.89	83%
27000	VESTUARIO, BLANCOS, PRENDAS DE PROTECCION Y ARTICULOS DEPORTIVOS	\$ 36,800.00	\$ 5,939.35	30,861	\$ -	\$ -	\$ 30,860.65	0%
27100	VESTUARIO Y UNIFORMES	\$ 26,800.00	\$ 5,939.35	20,861	\$ -	\$ -	\$ 20,860.65	0%
27101	VESTUARIOS Y UNIFORMES	\$ 26,800.00	\$ 5,939.35	20,861	\$ -	\$ -	\$ 20,860.65	0%
27200	PRENDAS DE SEGURIDAD Y PROTECCION PERSONAL	\$ 10,000.00	\$ -	10,000	\$ -	\$ -	\$ 10,000.00	0%

Ejercicio del Presupuesto por Partida / Descripción		Egresos Aprobado Anual (1)	Ampliaciones/ (Reducciones) (2)	Egresos Modificado Anual (3=1+2)	Egresos Devengado Acumulado (4)	Egresos Pagado Acumulado (5)	Subejercicio (6=3-4)	% Avance Anual (7= 4/3)
27201	PRENDAS DE SEGURIDAD Y PROTECCION PERSONAL	\$ 10,000.00	\$ -	10,000 \$	-	\$ -	\$ 10,000.00	0%
29000	HERRAMIENTAS, REFACCIONES Y ACCESORIOS MENORES	\$ 84,000.00	\$ 2,188.39	86,188 \$	20,965.73	\$ 20,965.73	\$ 65,222.66	24%
29100	HERRAMIENTAS MENORES	\$ -	\$ 2,817.39	2,817 \$	2,817.39	\$ 2,817.39	\$ -	100%
29101	HERRAMIENTAS MENORES	\$ -	\$ 2,817.39	2,817 \$	2,817.39	\$ 2,817.39	\$ -	100%
29400	REFACCIONES Y ACCESORIOS MENORES DE EQUIPO DE COMPUTO Y	\$ 20,000.00	\$ -	19,871 \$	2,358.00	\$ 2,358.00	\$ 17,513.00	12%
29401	REFACCIONES Y ACCESORIOS MENORES DE EQUIPO DE COMPUTO Y TECNOLOGIAS DE LA INFORMACION	\$ 20,000.00	\$ -	19,871 \$	2,358.00	\$ 2,358.00	\$ 17,513.00	12%
29600	REFACCIONES Y ACCESORIOS MENORES DE EQUIPO DE TRANSPORTE	\$ 64,000.00	\$ -	63,500 \$	15,790.34	\$ 15,790.34	\$ 47,709.66	25%
29601	REFACCIONES Y ACCESORIOS MENORES DE EQUIPO DE TRANSPORTE	\$ 64,000.00	\$ -	63,500 \$	15,790.34	\$ 15,790.34	\$ 47,709.66	25%
30000	SERVICIOS GENERALES	\$ 4,478,150	\$ -	4,478,150 \$	3,112,649	\$ 3,011,293	\$ 1,365,501	70%
31000	SERVICIOS BASICOS	\$ 527,600.00	\$ 180,649.34	708,249 \$	648,504.54	\$ 601,150.12	\$ 59,744.80	92%
31100	ENERGIA ELECTRICA	\$ 320,000.00	\$ 180,649.34	500,649 \$	500,649.34	\$ 454,925.32	\$ -	100%
31101	ENERGIA ELECTRICA	\$ 320,000.00	\$ 180,649.34	500,649 \$	500,649.34	\$ 454,925.32	\$ -	100%
31300	AGUA	\$ 34,600.00	\$ -	34,600 \$	27,537.09	\$ 25,906.69	\$ 7,062.91	80%
31301	AGUA POTABLE	\$ 34,600.00	\$ -	34,600 \$	27,537.09	\$ 25,906.69	\$ 7,062.91	80%
31400	TELEFONIA TRADICIONAL	\$ 110,000.00	\$ -	110,000 \$	89,259.61	\$ 89,259.61	\$ 20,740.39	81%
31401	TELEFONIA TRADICIONAL	\$ 110,000.00	\$ -	110,000 \$	89,259.61	\$ 89,259.61	\$ 20,740.39	81%
31500	TELEFONIA CELULAR	\$ 18,000.00	\$ -	18,000 \$	15,719.69	\$ 15,719.69	\$ 2,280.31	87%
31501	TELEFONIA CELULAR	\$ 18,000.00	\$ -	18,000 \$	15,719.69	\$ 15,719.69	\$ 2,280.31	87%
31800	SERVICIOS POSTALES Y TELEGRAFICOS	\$ 45,000.00	\$ -	45,000 \$	15,338.81	\$ 15,338.81	\$ 29,661.19	34%
31801	SERVICIO POSTAL	\$ 45,000.00	\$ -	45,000 \$	15,338.81	\$ 15,338.81	\$ 29,661.19	34%
32000	SERVICIO DE ARRENDAMIENTO	\$ 367,500.00	\$ 800.00	368,300 \$	323,498.32	\$ 323,498.32	\$ 44,801.68	88%
32200	ARRENDAMIENTO DE EDIFICIOS	\$ 310,000.00	\$ 365.02	310,365 \$	309,999.96	\$ 309,999.96	\$ 365.06	100%
32201	ARRENDAMIENTO DE EDIFICIOS	\$ 310,000.00	\$ 365.02	310,365 \$	309,999.96	\$ 309,999.96	\$ 365.06	100%
32300	ARRENDAMIENTO DE MOBILIARIO Y EQUIPO DE ADMINISTRACION,	\$ 55,000.00	\$ -	54,635 \$	12,298.32	\$ 12,298.32	\$ 42,336.68	23%
32301	ARRENDAMIENTO DE MUEBLES, MAQUINARIA Y EQUIPO	\$ 55,000.00	\$ -	54,635 \$	12,298.32	\$ 12,298.32	\$ 42,336.68	23%
32700	ARRENDAMIENTO DE ACTIVOS INTANGIBLES	\$ 2,500.00	\$ 800.00	3,300 \$	1,200.04	\$ 1,200.04	\$ 2,099.96	36%
32701	PATENTES, REGALIAS Y OTROS	\$ 2,500.00	\$ 800.00	3,300 \$	1,200.04	\$ 1,200.04	\$ 2,099.96	36%
33000	SERVICIOS PROFESIONALES, CIENTIFICOS, TECNICOS Y OTROS	\$ 944,040.00	\$ 57,189.69	886,850 \$	519,034.83	\$ 502,419.82	\$ 367,815.48	59%
33100	SERVICIOS LEGALES, DE CONTABILIDAD, AUDITORIAS Y	\$ 275,000.00	\$ 37,981.81	237,018 \$	86,775.01	\$ 86,775.01	\$ 150,243.18	37%
33101	SERVICIOS LEGALES, DE CONTABILIDAD, AUDITORIAS Y RELACIONADOS	\$ 275,000.00	\$ 37,981.81	237,018 \$	86,775.01	\$ 86,775.01	\$ 150,243.18	37%
33300	SERVICIOS DE CONSULTORIA ADMINISTRATIVA, PROCESOS, TECNICA	\$ 377,040.00	\$ -	377,040 \$	228,635.70	\$ 228,635.70	\$ 148,404.30	61%
33301	SERVICIOS DE INFORMATICA	\$ 167,040.00	\$ -	167,040 \$	61,596.00	\$ 61,596.00	\$ 105,444.00	37%
33302	SERVICIOS DE CONSULTORIAS	\$ 210,000.00	\$ -	210,000 \$	167,039.70	\$ 167,039.70	\$ 42,960.30	80%
33400	SERVICIOS DE CAPACITACION	\$ 80,000.00	\$ 20,736.00	59,264 \$	-	\$ -	\$ 59,264.00	0%
33401	SERVICIOS DE CAPACITACION	\$ 80,000.00	\$ 20,736.00	59,264 \$	-	\$ -	\$ 59,264.00	0%
33600	SERVICIOS DE APOYO ADMINISTRATIVO, TRADUCCION,	\$ 10,000.00	\$ -	10,000 \$	96.00	\$ 96.00	\$ 9,904.00	1%
33603	IMPRESIONES Y PUBLICACIONES OFICIALES	\$ 10,000.00	\$ -	10,000 \$	96.00	\$ 96.00	\$ 9,904.00	1%
33800	SERVICIOS DE VIGILANCIA	\$ 202,000.00	\$ 1,528.12	203,528 \$	203,528.12	\$ 186,913.11	\$ -	100%

Ejercicio del Presupuesto por Partida / Descripción		Egresos Aprobado Anual (1)	Ampliaciones/ (Reducciones) (2)	Egresos Modificado Anual (3=1+2)	Egresos Devengado Acumulado (4)	Egresos Pagado Acumulado (5)	Subejercicio (6=3-4)	% Avance Anual (7=4/3)
33801	SERVICIOS DE VIGILANCIA	\$ 202,000.00	\$ 1,528.12	\$ 203,528	\$ 203,528.12	\$ 186,913.11	\$ -	100%
34000	SERVICIOS FINANCIEROS, COMERCIALES Y BANCARIOS	\$ 960,600.00	\$ -	\$ 960,600	\$ 743,047.46	\$ 743,047.46	\$ 217,552.54	77%
34100	SERVICIOS FINANCIEROS Y BANCARIOS	\$ 165,000.00	\$ -	\$ 165,000	\$ 95,865.18	\$ 95,865.18	\$ 69,134.82	58%
34101	SERVICIOS FINANCIEROS Y BANCARIOS	\$ 165,000.00	\$ -	\$ 165,000	\$ 95,865.18	\$ 95,865.18	\$ 69,134.82	58%
34400	SEGUROS DE RESPONSABILIDAD PATRIMONIAL Y FIANZAS	\$ 750,000.00	\$ -	\$ 750,000	\$ 647,182.28	\$ 647,182.28	\$ 102,817.72	86%
34401	SEGUROS DE RESPONSABILIDAD PATRIMONIAL Y FIANZAS	\$ 750,000.00	\$ -	\$ 750,000	\$ 647,182.28	\$ 647,182.28	\$ 102,817.72	86%
34700	FLETES Y MANIOBRAS	\$ 45,600.00	\$ -	\$ 45,600	\$ -	\$ -	\$ 45,600.00	0%
34701	FLETES Y MANIOBRAS	\$ 45,600.00	\$ -	\$ 45,600	\$ -	\$ -	\$ 45,600.00	0%
35000	SERVICIOS DE INSTALACION, REPARACION, MANTENIMIENTO Y CONSERVACION	\$ 1,010,000.00	\$ 27,549.36	\$ 982,451	\$ 501,085.91	\$ 463,698.75	\$ 481,364.73	51%
35100	CONSERVACION Y MANTENIMIENTO MENOR DE INMUEBLES	\$ 370,000.00	\$ -	\$ 370,000	\$ 206,615.16	\$ 189,927.23	\$ 163,384.84	56%
35101	MANTENIMIENTO Y CONSERVACION DE INMUEBLES	\$ 370,000.00	\$ -	\$ 370,000	\$ 206,615.16	\$ 189,927.23	\$ 163,384.84	56%
35200	INSTALACION, REPARACION Y MANTENIMIENTO DE MOBILIARIO Y EQUIPO	\$ 31,000.00	\$ -	\$ 31,000	\$ 3,316.66	\$ 3,316.66	\$ 27,683.34	11%
35201	MANTENIMIENTO Y CONSERVACION DE MOBILIARIO Y EQUIPO	\$ 31,000.00	\$ -	\$ 31,000	\$ 3,316.66	\$ 3,316.66	\$ 27,683.34	11%
35300	INSTALACION, REPARACION Y MANTENIMIENTO DE EQUIPO DE	\$ 270,000.00	\$ 31,300.42	\$ 238,700	\$ 3,248.00	\$ 3,248.00	\$ 235,451.58	1%
35302	MANTENIMIENTO Y CONSERVACION DE BIENES INFORMATICOS	\$ 270,000.00	\$ 31,300.42	\$ 238,700	\$ 3,248.00	\$ 3,248.00	\$ 235,451.58	1%
35500	REPARACION Y MANTENIMIENTO DE EQUIPO DE TRANSPORTE	\$ 92,000.00	\$ -	\$ 92,000	\$ 38,621.35	\$ 38,621.35	\$ 53,378.65	42%
35501	MANTENIMIENTO Y CONSERVACION DE EQUIPO DE TRANSPORTE	\$ 92,000.00	\$ -	\$ 92,000	\$ 38,621.35	\$ 38,621.35	\$ 53,378.65	42%
35700	INSTALACION, REPARACION Y MANTENIMIENTO DE MAQUINARIA,	\$ 195,000.00	\$ 3,751.06	\$ 198,751	\$ 198,751.06	\$ 182,246.47	\$ -	100%
35701	MANTENIMIENTO Y CONSERVACION DE MAQUINARIA Y EQUIPO	\$ 195,000.00	\$ 3,751.06	\$ 198,751	\$ 198,751.06	\$ 182,246.47	\$ -	100%
35900	SERVICIOS DE JARDINERIA Y FUMIGACION	\$ 52,000.00	\$ -	\$ 52,000	\$ 50,533.68	\$ 46,339.04	\$ 1,466.32	97%
35901	SERVICIOS DE JARDINERIA Y FUMIGACION	\$ 52,000.00	\$ -	\$ 52,000	\$ 50,533.68	\$ 46,339.04	\$ 1,466.32	97%
36000	SERVICIOS DE COMUNICACION SOCIAL Y PUBLICIDAD	\$ 150,000.00	\$ 112,413.69	\$ 37,586	\$ -	\$ -	\$ 37,586.31	0%
36200	DIFUSION POR RADIO, TELEVISION Y OTROS MEDIOS DE MENSAJES	\$ 150,000.00	\$ 112,413.69	\$ 37,586	\$ -	\$ -	\$ 37,586.31	0%
36201	DIFUSION POR RADIO, TELEVISION Y OTROS MEDIOS DE MENSAJES COMERCIALES PARA PROMOVER LA VENTA DE PRODUCTOS O SERVICIOS	\$ 150,000.00	\$ 112,413.69	\$ 37,586	\$ -	\$ -	\$ 37,586.31	0%
37000	SERVICIOS DE TRASLADO Y VIATICOS	\$ 357,000.00	\$ 2,903.40	\$ 359,903	\$ 250,602.36	\$ 250,602.36	\$ 109,301.04	70%
37100	PASAJES AEREOS	\$ 100,000.00	\$ -	\$ 100,000	\$ 60,955.26	\$ 60,955.26	\$ 39,044.74	61%
37101	PASAJES AEREOS	\$ 100,000.00	\$ -	\$ 100,000	\$ 60,955.26	\$ 60,955.26	\$ 39,044.74	61%
37200	PASAJES TERRESTRES	\$ 2,000.00	\$ -	\$ 2,000	\$ 425.10	\$ 425.10	\$ 1,574.90	21%
37201	PASAJES TERRESTRES	\$ 2,000.00	\$ -	\$ 2,000	\$ 425.10	\$ 425.10	\$ 1,574.90	21%
37500	VIATICOS EN EL PAIS	\$ 225,000.00	\$ 2,903.40	\$ 227,903	\$ 176,853.40	\$ 176,853.40	\$ 51,050.00	78%
37501	VIATICOS EN EL PAIS	\$ 175,000.00	\$ 2,903.40	\$ 177,903	\$ 141,153.40	\$ 141,153.40	\$ 36,750.00	79%
37502	GASTOS DE CAMINO	\$ 50,000.00	\$ -	\$ 50,000	\$ 35,700.00	\$ 35,700.00	\$ 14,300.00	71%
37900	OTROS SERVICIOS DE TRASLADO Y HOSPEDAJE	\$ 30,000.00	\$ -	\$ 30,000	\$ 12,368.60	\$ 12,368.60	\$ 17,631.40	41%

Ejercicio del Presupuesto por Partida / Descripción	Egresos Aprobado Anual (1)	Ampliaciones/ (Reducciones) (2)	Egresos Modificado Anual (3=1+2)	Egresos Devengado Acumulado (4)	Egresos Pagado Acumulado (5)	Subejercicio (6=3-4)	% Avance Anual (7=4/3)
37901 CUOTIAS	\$ 30,000.00	\$ -	\$ 30,000	\$ 12,368.60	\$ 12,368.60	\$ 17,631.40	41%
38000 SERVICIOS OFICIALES	\$ 100,000.00	\$ 12,800.00	\$ 112,800	\$ 98,478.26	\$ 98,478.26	\$ 14,321.74	87%
38200 GASTOS DE ORDEN SOCIAL Y CULTURAL	\$ 75,000.00	\$ 2,019.25	\$ 72,981	\$ 58,659.01	\$ 58,659.01	\$ 14,321.74	80%
38201 GASTOS DE ORDEN SOCIAL Y CULTURAL	\$ 75,000.00	\$ 2,019.25	\$ 72,981	\$ 58,659.01	\$ 58,659.01	\$ 14,321.74	80%
38301 CONGRESOS Y CONVENCIONES	\$ 25,000.00	\$ 14,819.25	\$ 39,819	\$ 39,819.25	\$ 39,819.25	\$ -	100%
39000 OTROS SERVICIOS GENERALES	\$ 61,410.00	\$ -	\$ 61,410	\$ 28,397.75	\$ 28,397.75	\$ 33,012.25	46%
39200 IMPUESTOS Y DERECHOS	\$ 61,410.00	\$ -	\$ 61,410	\$ 28,397.75	\$ 28,397.75	\$ 33,012.25	46%
39201 IMPUESTOS Y DERECHOS	\$ 61,410.00	\$ -	\$ 61,410	\$ 28,397.75	\$ 28,397.75	\$ 33,012.25	46%
40000 TRANSFERENCIAS, ASIGNACIONES, SUBSIDIOS Y OTRAS AYUDAS	\$ 2,000,000.00	\$ 2,000,000.00	\$ -	\$ -	\$ -	\$ -	0%
44000 AYUDAS SOCIALES	\$ 2,000,000.00	\$ 2,000,000.00	\$ 0	\$ -	\$ -	\$ -	-
44100 AYUDAS SOCIALES A PERSONAS	\$ 2,000,000.00	\$ 2,000,000.00	\$ 0	\$ -	\$ -	\$ -	-
44102 TRANSFERENCIAS PARA APOYOS EN PROGRAMAS SOCIALES	\$ 2,000,000.00	\$ 2,000,000.00	\$ 0	\$ -	\$ -	\$ -	-
50000 BIENES MUEBLES, INMUEBLES E INTAGIBLES	\$ 1,500,000.00	\$ -	\$ 1,500,000	\$ 918,828	\$ 918,828	\$ 581,172	61%
51000 MOBILIARIO Y EQUIPO DE ADMINISTRACION	\$ 215,000.00	\$ 25,118.42	\$ 240,118	\$ 33,656.22	\$ 33,656.22	\$ 206,462.20	14%
51100 MUEBLES DE OFICINA Y ESTANTERIA	\$ 16,000.00	\$ 25,118.42	\$ 41,118	\$ 28,857.22	\$ 28,857.22	\$ 12,261.20	70%
51500 EQUIPO DE COMPUTO Y DE TECNOLOGIAS DE LA INFORMACION	\$ 169,000.00	\$ -	\$ 169,000	\$ 4,799.00	\$ 4,799.00	\$ 164,201.00	3%
51501 BIENES INFORMATICOS	\$ 169,000.00	\$ -	\$ 169,000	\$ 4,799.00	\$ 4,799.00	\$ 164,201.00	3%
51900 OTROS MOBILIARIOS Y EQUIPOS DE ADMINISTRACION	\$ 30,000.00	\$ -	\$ 30,000	\$ -	\$ -	\$ 30,000.00	0%
51901 EQUIPO DE ADMINISTRACION	\$ 30,000.00	\$ -	\$ 30,000	\$ -	\$ -	\$ 30,000.00	0%
52000 MOBILIARIO Y EQUIPO EDUCACIONAL Y RECREATIVO	\$ 15,000.00	\$ -	\$ 15,000	\$ -	\$ -	\$ 15,000.00	0%
52300 CAMARAS FOTOGRAFICAS Y DE VIDEO	\$ 15,000.00	\$ -	\$ 15,000	\$ -	\$ -	\$ 15,000.00	0%
52301 CAMARAS FOTOGRAFICAS Y DE VIDEO	\$ 15,000.00	\$ -	\$ 15,000	\$ -	\$ -	\$ 15,000.00	0%
54000 VEHICULOS Y EQUIPO DE TRANSPORTE	\$ 1,218,000.00	\$ 25,118.42	\$ 1,192,882	\$ 857,822.00	\$ 857,822.00	\$ 335,059.58	72%
54100 VEHICULOS Y EQUIPO TERRESTRE	\$ 1,218,000.00	\$ 25,118.42	\$ 1,192,882	\$ 857,822.00	\$ 857,822.00	\$ 335,059.58	72%
54101 AUTOMOVILES Y CAMIONES	\$ 1,218,000.00	\$ 25,118.42	\$ 1,192,882	\$ 857,822.00	\$ 857,822.00	\$ 335,059.58	72%
59000 ACTIVOS INTANGIBLES	\$ 52,000.00	\$ -	\$ 52,000	\$ 27,349.29	\$ 27,349.29	\$ 24,650.71	53%
59700 LICENCIAS INFORMATICAS E INTELECTUALES	\$ 52,000.00	\$ -	\$ 52,000	\$ 27,349.29	\$ 27,349.29	\$ 24,650.71	53%
59701 LICENCIAS INFORMATICAS E INTELECTUALES	\$ 52,000.00	\$ -	\$ 52,000	\$ 27,349.29	\$ 27,349.29	\$ 24,650.71	53%
70000 INVERSIONES FINANCIERAS Y OTRAS PROVISIONES	\$ 7,700,000.00	\$ 2,000,000.00	\$ 9,700,000	\$ 9,700,000	\$ 9,700,000	\$ -	100%
71000 INVERSIONES PARA EL FOMENTO DE ACTIVIDADES PRODUCTIVAS	\$ 7,700,000.00	\$ 2,000,000.00	\$ 9,700,000	\$ 9,700,000.00	\$ 9,700,000.00	\$ -	100%
71100 CREDITOS OTORGADOS POR ENTIDADES FEDERATIVAS Y MUNICIPIOS	\$ 7,700,000.00	\$ 2,000,000.00	\$ 9,700,000	\$ 9,700,000.00	\$ 9,700,000.00	\$ -	100%
71101 CREDITOS OTORGADOS POR ENT.FEDERATIVAS Y MPIO.S. AL SECTOR SOCIAL Y PRIVADO PARA EL	\$ 7,700,000.00	\$ 2,000,000.00	\$ 9,700,000	\$ 9,700,000.00	\$ 9,700,000.00	\$ -	100%
TOTAL	\$ 41,770,580	\$ 18,700	\$ 41,789,280	\$ 36,392,033	\$ 36,244,338	\$ 5,397,247	87%

Elaboró 
 Autorizó/Revisó 
 Ing. Gonzalo Moreno Noriega/ C.P. Guadalupe Luna S.
 Director General de Admón./ Directora de Contabilidad y Finanzas


Sistema Estatal de Evaluación
Estado Analítico del Ejercicio de Presupuesto de Egresos- Detallado – LDF
(Clasificación de Servicios Personales por Categoría)
Financiera para el Desarrollo Economico de Sonora
Del 01 de Enero al 31 de Diciembre de 2018

ETCA-II-14


(PESOS)

TRIMESTRE: Cuarto de 2018

Concepto (c)	Egresos					Subejercicio (e)
	Aprobado (d)	Ampliaciones/ (Reducciones)	Modificado	Devengado	Pagado	
I. Gasto No Etiquetado (I=A+B+C+D+E+F)	25,270,580.00	18,700.00	25,289,280.00	22,104,268.37	22,057,929.97	3,185,011.63
A. Personal Administrativo y de Servicio Público	25,270,580.00	18,700.00	25,289,280.00	22,104,268.37	22,057,929.97	3,185,011.63
B. Magisterio						
C. Servicios de Salud (C=c1+c2)						
c1) Personal Administrativo						
c2) Personal Médico, Paramédico y afin						
D. Seguridad Pública						
E. Gastos asociados a la implementación de nuevas leyes federales o reformas a las mismas (E = e1 + e2)						
e1) Nombre del Programa o Ley 1						
e2) Nombre del Programa o Ley 2						
F. Sentencias laborales definitivas						
II. Gasto Etiquetado (II=A+B+C+D+E+F)						
A. Personal Administrativo y de Servicio Público						
B. Magisterio						
C. Servicios de Salud (C=c1+c2)						
c1) Personal Administrativo						
c2) Personal Médico, Paramédico y afin						
D. Seguridad Pública						
E. Gastos asociados a la implementación de nuevas leyes federales o reformas a las mismas (E = e1 + e2)						
e1) Nombre del Programa o Ley 1						
e2) Nombre del Programa o Ley 2						
F. Sentencias laborales definitivas						
III. Total del Gasto en Servicios Personales (III = I + II)	25,270,580	18,700	25,289,280	22,104,268	22,057,930	3,185,012



Elaboró
C.P. Martín G. Portela Duarte
 Subdirector de Control Interno Admtivo.



Autorizó/Revisó
 Ing. Gonzalo Moreno Noriega/ ~~C.P. Guadalupe Luna S.~~
 Director General de Admón./ Directora de Contabilidad y Finanzas

Sistema Estatal de Evaluación
Conciliación entre los Egresos Presupuestarios y los Gastos Contables
Financiera para el Desarrollo Económico de Sonora
Al 31 de Diciembre de 2018

ETCA-II-15

(Pesos)

TRIMESTRE: Cuarto de 2018

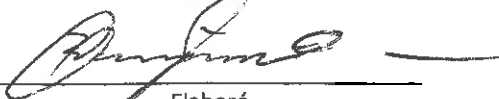
1. Total de Egresos Presupuestarios		36,392,033
--	--	-------------------


(MENOS)

2. Egresos Presupuestarios no contables		10,618,827.51
Mobiliario y equipo de administración	33,656.22	
Mobiliario y equipo educacional y recreativo	-	
Equipo e instrumental médico y de laboratorio	-	
Vehículos y equipo de transporte	857,822.00	
Equipo de defensa y seguridad	-	
Maquinaria, otros equipos y herramientas	-	
Archivos biológicos	-	
Bienes inmuebles	-	
Activos intangibles	27,349.29	
Obra pública en bienes propios	-	
Acciones y participaciones de capital	-	
Compra de títulos y valores	-	
Inversiones en fideicomisos, mandatos y otros análogos	-	
Provisiones para contingencias y otras erogaciones especiales	-	
Armonización de la deuda pública	-	
Adeudos de ejercicios fiscales anteriores (ADEFAS)	-	
Otros Egresos Presupuestales No Contables	9,700,000.00	

(MAS)

3. Gastos contables no presupuestarios		1,227,438.77
Estimaciones, depreciaciones, deterioros, obsolescencia y amortizaciones	1,227,438.77	
Provisiones		
Disminución de inventarios		
Aumento por insuficiencia de estimaciones por pérdida o deterioro u obsolescencia		
Aumento por insuficiencia de provisiones		
Otros gastos		
Otros Gastos Contables No Presupuestales		
4. Total de Gasto Contable (4= 1 - 2 + 3)		27,000,644


 Elaboró
 C.P. Martín G. Portela Duarte
 Subdirector de Control Interno Admtivo.


 Autorizó/Revisó
 Ing. Gonzalo Moreno Noriega/ C.P. Guadalupe Luna S.
 Director General de Admón./ Directora de Contabilidad y Finanzas

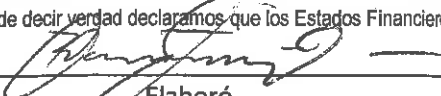
Sistema Estatal de Evaluación
 Endeudamiento Neto
 Financiera para el Desarrollo Económico de Sonora
 Del 01 de Enero al 31 de Diciembre de 2018
 (pesos)


ETCA-II-16

TRIMESTRE: Cuarto de 2018

Identificación del crédito o Instrumento	Contratación / Colocación	Amortización	Endeudamiento Neto
	A	B	C=A-B
Créditos Bancarios			
1	184,748,206.87	7,732,162.29	177,016,044.58
2			
3			
4			
5			
6			
7			
8			
9			
10			
Total Créditos Bancarios	184,748,206.87	7,732,162.29	177,016,044.58
Otros Instrumentos de Deuda			
1	0.00	0.00	0.00
2			
3			
4			
5			
6			
7			
8			
9			
10			
Total Otros Instrumentos de Deuda	0.00	0.00	0.00
TOTAL	184,748,206.87	7,732,162.29	177,016,044.58

"Bajo protesta de decir verdad declaramos que los Estados Financieros y sus Notas, son razonablemente correctos y son responsabilidad del emisor"


 Elaboró
 C.P. Martín G. Portela Duarte
 Subdirector de Control Interno Admtivo.


 Autorizó/Revisó
 Ing. Gonzalo Moreno Noriega/ C.P. Guadalupe Luna S.
 Director Gral. de Admón./ Dir. de Contabilidad y Finanzas

Sistema Estatal de Evaluación
Intereses de la Deuda
Financiera para el Desarrollo Económico de Sonora
 Del 01 de Enero al 31 de Diciembre de 2018
 (pesos) **TRIMESTRE: Cuarto de 2018**

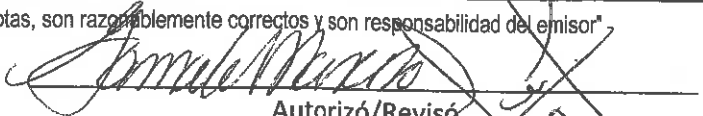
ETCA-II-17

Identificación del crédito o instrumento	Devengado	Pagado
Créditos Bancarios		
1 Credito Banorte	15796205.26	15796205.26
2		
3		
4		
5		
6		
7		
8		
9		
10		
Total de Intereses Créditos Bancarios	15,796,205.26	15,796,205.26
Otros Instrumentos de Deuda		
1		
2		
3 Esta deuda es cubierta por parte de la Secretaría de Hacienda		
4		
5		
6		
7		
10		
Total Intereses Otros Instrumentos de Deuda	0.00	0.00
TOTAL	15,796,205.26	15,796,205.26

"Bajo protesta de decir verdad declaramos que los Estados Financieros y sus Notas, son razonablemente correctos y son responsabilidad del emisor".



 Elaboró
 C.P. Martín G. Portela Duarte
 Subdirector de Control Interno Admtivo.



 Autorizó/Revisó
 Ing. Gonzalo Moreno Noriega/ C.P. Guadalupe Luna S.
 Director Gral. de Admón./ Dir. de Contabilidad y Finanzas


**Sistema Estatal de Evaluación
Gasto Por Categoría Programática
Financiera para el Desarrollo Economico de Sonora
Del 01 de Enero al 31 de Diciembre de 2018**

ETCA-III-01

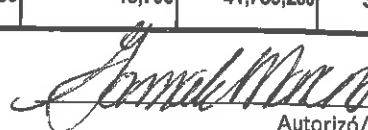
(PESOS)

TRIMESTRE: Cuarto de 2018

Concepto	Egresos Aprobado Anual (1)	Ampliaciones/ (Reducciones) (2)	Egresos Modificado Anual (3=1+2)	Egresos Devengado Anual (4)	Egresos Pagado Anual (5)	Subejercicio (6 = 3 - 4)
Programas						
Subsidios: Sector Social y Privado o Estados y Municipios	0	0	0	0	0	0
Sujetos a Reglas de Operación			0			0
Otros Subsidios			0			0
Desempeño de las Funciones:	31,898,269	1,954,519	33,852,788	28,940,547	28,828,620	4,912,242
Prestación de Servicios Públicos	0	0	0			0
Provisión de Bienes Públicos	0	0	0			0
Planeación, Seguimiento y Evaluación de Políticas Públicas	0	0	0			0
Promoción y Fomento	31,898,269	1,954,519	33,852,788	28,940,547	28,828,620	4,912,242
Regulación y Supervisión	0	0	0			0
Funciones de las Fuerzas Armadas (Unicamente el Gobierno Federal)	0	0	0			0
Específicos	0	0	0			0
Proyectos de Inversión	0	0	0			0
Administrativos y de Apoyos	9,872,311	-1,935,819	7,936,492	7,451,486	7,415,717	485,006
Apoyo al Proceso Presupuestario y para Mejorar la Eficiencia Institucional	9,872,311	-1,935,819	7,936,492	7,451,486	7,415,717	485,006
Apoyo a la Función Pública y al Mejoramiento de la Gestión			0			0
Operaciones Ajenas			0			0
Compromisos	0	0	0	0	0	0
Obligaciones de Cumplimiento de Resolución Jurisdiccional			0			0
Desastres Naturales			0			0
Obligaciones	0	0	0	0	0	0
Pensiones y Jubilaciones			0			0
Aportaciones a la Seguridad Social			0			0
Aportaciones a Fondos de Estabilización			0			0
Aportaciones a Fondos de Inversión y Reestructura de Pensiones			0			0
Programas de gasto Federalizado (Gobierno Federal)	0	0	0	0	0	0
Gasto Federalizado			0			0
Participaciones a Entidades Federativas y Municipios			0			0
Costo Financiero, Deuda o Apoyo a Deudores y Ahorradores de la Banca			0			0
Adeudos de Ejercicios Fiscales Anteriores			0			0
Total del Gasto	41,770,580	18,700	41,789,280	36,392,033	36,244,338	5,397,247


Elaboró

C.P. Martín G. Portela Duarte
Subdirector de Control Interno Admtivo.


Autorizó/Revisó

Ing. Gonzalo Moreno Noriega/ C.P. Guadalupe Luna S.
Director Gral. de Admón./ Dir. de Contabilidad y Finanzas

**Sistema Estatal de Evaluación
Gastos por proyectos de Inversión
Financiera para el Desarrollo Economico de Sonora
Del 01 de Enero al 31 de Diciembre de 2018
(pesos)**

ETCA-III-03


TRIMESTRE: Cuarto de 2018

GASTO DE INVERSION EJERCIDO:		
NOMBRE DEL PROYECTO	MONTO EROGADO	ORIGEN DEL RECURSO*
<p style="font-size: 1.2em; margin-top: 100px;">NADA QUE INFORMAR EN ESTE APARTADO</p>		


* Se deberán informar con todas las fuentes del recurso.

Ya sean obras con Recurso Federal, Recurso Estatal e Ingresos Propios del ente Público.

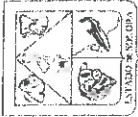
"Bajo protesta de decir verdad declaramos que los Estados Financieros y sus Notas, son razonablemente correctos y son responsabilidad del emisor"



Elaboró
C.P. Martín G. Portela Duarte
Subdirector de Control Interno Admtivo.



Autorizó/Revisó
Ing. Gonzalo Moreno Noriega/ C.P. Guadalupe Luna S.
Director General de Admón./ Dir. de Contabilidad y Finanzas



Gobierno del
Estado de Sonora

GOBIERNO DEL ESTADO DE SONORA

INFORME DE AVANCE PROGRAMÁTICO 2018 POR INDICADOR

TRIMESTRE: CUARTO

DEPENDENCIA / ENTIDAD	FINANCIERA PARA EL DESARROLLO ECONÓMICO DE SONORA (FIDESON)																				
UNIDAD ADMINISTRATIVA	COORDINACIÓN EJECUTIVA																				
CLAVE PROGRAMÁTICA	41192001003101E302F03131M1																				
NOMBRE DEL INDICADOR	PORCENTAJE DE DECREMENTO EN NUMERO DE OBSERVACIONES DE AUDITORIA AL INFORME DE VARIACION PORCENTUAL EN EL NUMERO DE OBSERVACIONES DE AUDITORIA Y FISCALIZACION DEL ESTADO DE SONORA SOBRE EL INFORME DE CUENTA PUBLICA DEL EJERCICIO N:1																				
DESCRIPCION	(NUMERO DE OBSERVACIONES PRESENTADAS EN EL INFORME FINAL DEL ISAF SOBRE LA REVISION ABSOLUTO																				
METODO DE CALCULO	INFORME DE RESULTADOS DE LA REVISION DE LA CUENTA DE LA HACIENDA PUBLICA ESTATAL ASCENDENTE																				
TIPO DE VERIFICACION	MODIFICADO																				
FUENTE DEL INDICADOR	PROGRAMADO ORIGINAL																				
SENTIDO DEL INDICADOR	ASCENDENTE																				
DATOS	PRIMERO	SEGUNDO	TERCERO	CUARTO	ANUAL	PRIMERO	SEGUNDO	TERCERO	CUARTO	ANUAL	PRIMERO	SEGUNDO	TERCERO	CUARTO	ANUAL	REALIZADO			% DE AVANCE TRIMESTRAL		
																PRIMERO	SEGUNDO	TERCERO		CUARTO	
META	0.00	0.00	0.00	100.00	100.00	0.00	0.00	0.00	100.00	100.00	0.00	0.00	0.00	100.00	100.00	0.00	0.00	0.00	100.00	100.00%	
NUMERADOR	0.00	0.00	0.00	100.00	100.00	0.00	0.00	0.00	100.00	100.00	0.00	0.00	0.00	100.00	100.00	0.00	0.00	0.00	100.00	100.00	100.00%
DENOMINADOR																					

EVALUACION CUALITATIVA

EL PORCENTAJE DE DECREMENTO EN EL NUMERO DE OBSERVACIONES DE AUDITORIA AL INFORME DE CUENTA PUBLICA, SE HA CUMPLIDO, LOGRANDO EL 100% EN DICHA DIMINUCION, AL NO EXISTIR OBSERVACIONES POR PARTE DEL INSTITUTO SUPERIOR DE AUDITORIA Y FISCALIZACION "ISAF" Y DESPACHO EXTERNO, ESTABLECIENDO COMO META MANTENER CERO OBSERVACIONES EN CUENTA PUBLICA, LO ES IMPORTANTE MENCIONAR QUE SE LOGRO EL CUMPLIMIENTO DE ESTE INDICADOR AL 100% DE ACUERDO A LO PROGRAMADO EN EL PERIODO ESTIMADO.

DEPENDENCIA / ENTIDAD	FINANCIERA PARA EL DESARROLLO ECONÓMICO DE SONORA (FIDESON)																				
UNIDAD ADMINISTRATIVA	COORDINACIÓN EJECUTIVA																				
CLAVE PROGRAMÁTICA	41192001003101E302F03131M1																				
NOMBRE DEL INDICADOR	INDICE DE CALIDAD EN LOS INFORMES TRIMESTRALES																				
DESCRIPCION	MIDE LA CALIDAD DE LA INFORMACION REPORTADA POR LA ENTIDAD EN LOS INFORMES TRIMESTRALES DE AVANCE FISICO-NUMERO REMITIDOS A LA SECRETARIA DE HACIENDA CALCULADO POR LA DIRECCION GENERAL DE PLANEACION Y EVALUACION																				
METODO DE CALCULO	$IC = (0.25 * T) + (0.25 * CONT) + (0.25 * PROG) + (0.25 * PRE)$ DONDE: T = VALOR MAYOR ENTRE 0 Y 1 - ABSOLUTO																				
TIPO DE VERIFICACION	REPORTE PUBLICADO POR LA DIRECCION GENERAL DE PLANEACION Y EVALUACION DE LA ASCENDENTE																				
FUENTE DEL INDICADOR	PROGRAMADO ORIGINAL																				
SENTIDO DEL INDICADOR	ASCENDENTE																				
DATOS	PRIMERO	SEGUNDO	TERCERO	CUARTO	ANUAL	PRIMERO	SEGUNDO	TERCERO	CUARTO	ANUAL	PRIMERO	SEGUNDO	TERCERO	CUARTO	ANUAL	REALIZADO			% DE AVANCE TRIMESTRAL		
																PRIMERO	SEGUNDO	TERCERO		CUARTO	
META	0.00	0.00	0.00	100.00	100.00	0.00	0.00	0.00	100.00	100.00	0.00	0.00	0.00	100.00	100.00	0.00	0.00	0.00	100.00	98.00%	
NUMERADOR	0.00	0.00	0.00	100.00	100.00	0.00	0.00	0.00	100.00	100.00	0.00	0.00	0.00	100.00	100.00	0.00	0.00	0.00	100.00	98.00	98.00%
DENOMINADOR																					

EVALUACION CUALITATIVA


EL RESULTADO DEL IV TRIM. DE 2018, CORRESPONDE AL INFORME DEL 3ER. TRIM. DE 2018, DICHO INDICE DE CALIDAD EN LOS INFORMES TRIM. DE 2018, SIN EMBARGO ESTA SE CORRIGIO DE INMEDIATO. LA DIRECCION DE PLANEACION Y EVALUACION, DERIVADO DE UN ERROR EN LAS FECHAS DE PRESENTACION SE OBTUVO LA CALIF. DE 98, SIN EMBARGO ESTA SE CORRIGIO DE INMEDIATO.

NO DE FORMATOS CORRECTOS ENTREGADOS CORRECTOS.
NO DE FORMATOS PROGRAMATICOS ENTREGADOS CORRECTOS.
DEL 26% QUE SE OTORGABA AL TIEMPO DE ENTREGA, AHORA SE AJUSTARA A 15% Y EL 10% RESTANTE CORRESPONDERA A LOS SIG. PARAMETROS, INDICAR EL NOMBRE A LA ENTIDAD QUE PRESENTA, NO. Y NOMBRE DE FORMATO PERIODO PRESENTADO, FIRMAS DE QUIEN AUTORIZA Y ELABORA, CONSERVAR ESTRUCTURAS DE LOS FORMATOS, ENVIAR LA INFORMACION EN FORMATO EXCEL Y WORD, INF. CONCILIADO CON LA DIR. DE CONTABILIDAD GUBERNAMENTAL

[Signature]

[Signature]

14-01-2019 13:06



Gobierno del
Estado de Sonora

GOBIERNO DEL ESTADO DE SONORA

TRIMESTRE: CUARTO

INFORME DE AVANCE PROGRAMÁTICO 2018 POR INDICADOR

DEPENDENCIA / ENTIDAD	FINANCIERA PARA EL DESARROLLO ECONOMICO DE SONORA (FIDESON)													
UNIDAD ADMINISTRATIVA	COORDINACIÓN EJECUTIVA													
CLAVE PROGRAMÁTICA	41192001003101E302F03131M1													
NOMBRE DEL INDICADOR	PORCENTAJE DE CUMPLIMIENTO DE LAS OBLIGACIONES DE TRANSPARENCIA DE LOS SUJETOS													
DESCRIPCIÓN	RESULTADOS DE LA EVALUACIÓN TRIMESTRAL REALIZADA POR LA SECRETARÍA DE LA CONTRALORÍA GENERAL													
MÉTODO DE CÁLCULO	(NUMERO DE OBLIGACIONES DE TRANSPARENCIA DE LOS SUJETOS OBLIGADOS DEL PODER ABSOLUTO)													
TIPO DE CÁLCULO	ABSOLUTO													
FUENTE DE VERIFICACIÓN	REPORTE PUBLICADO POR LA DIRECCION DE ACCESO A LA INFORMACION DE LA SECRETARIA DE LA													
SENTIDO DEL INDICADOR	ASCENDENTE													
DATOS	PROGRAMADO ORIGINAL				MODIFICADO				REALIZADO				% DE AVANCE TRIMESTRAL	
	PRIMERO	SEGUNDO	TERCERO	CUARTO	ANUAL	PRIMERO	SEGUNDO	TERCERO	CUARTO	ANUAL	PRIMERO	SEGUNDO		TERCERO
META	0.00	0.00	0.00	100.00	100.00	0.00	0.00	0.00	0.00	100.00	96.18	96.25	96.25	100.00
NUMERADOR	0.00	0.00	0.00	100.00	100.00	0.00	0.00	0.00	0.00	100.00	96.18	96.25	96.25	100.00
DENOMINADOR														

EVALUACIÓN CUALITATIVA

EL PORCENTAJE DE CUMPLIMIENTO DE LAS OBLIGACIONES DE TRANSPARENCIA ES DETERMINADO POR PARTE DE LA SECRETARÍA DE LA CONTRALORÍA GENERAL, LA IV EVALUACIÓN TRIMESTRAL DEL 2018 FUE REPORTADA CON LA CALIFICACIÓN MENCIONADA QUE FUE DE 100%. ES IMPORTANTE MENCIONAR QUE SE CONTINUA TRABAJANDO EN COORDINACIÓN CON EL ISTAJ ASÍ COMO CON LA PROPIA SECRETARÍA DE LA CONTRALORÍA GENERAL, MANTENIENDO LOS COMPROMISOS CON LA EXISTENCIA, CONGRUENCIA Y ACTUALIZACIÓN DE LA INFORMACIÓN, DE LOS DOS PORTALES DE TRANSPARENCIA (ESTATAL Y FEDERAL), CORRESPONDIENTES A LA FINANCIERA PARA EL DESARROLLO ECONOMICO DE SONORA.

[Signature]

[Signature]





Dependencia y/o Entidad:		FINANCIERA PARA EL DESARROLLO ECONOMICO DE SONORA	
Programa Presupuestario:		EJE DE PROMOCION Y FOMENTO ECONOMICO	
Eje del PED:		EJE ECONOMIA CON FUTURO	
Reto del PED:		Reto 1. Fortalecer la economía cuyo crecimiento y desarrollo sea sostenible y sustentable y competitiva a partir de la apropiación del conocimiento y la innovación; donde se incentiva la conformación de clusters tanto en las zonas agropecuarias como en las industrializadas. Reto 2. Fortalecer las ventajas competitivas del Estado en ramas industriales que afiancen el crecimiento sostenible de la entidad, especialmente en los sectores emergentes y estratégicos	
Beneficiarios:		PERSONAS FISICAS Y PERSONAS MORALES SUJETAS A FINANCIAMIENTOS DE LA FINANCIERA PARA EL DESARROLLO ECONOMICO DE SONORA	

Resumen narrativo	Indicadores			Línea base		Medios de verificación (Fuentes)	Supuestos	Avance al periodo	% de Avance
	Nombre	Fórmula	Sentido	Unidad de medida	Frecuencia				
Contribuir a disminuir el desempleo mediante el otorgamiento de financiamientos accesibles, oportunos y de bajo costo, que apoyen la expansión empresarial	Tasa de variación de la tasa de desempleo Estatal	$\left(\frac{\text{Tasa de desempleo del año } t}{\text{tasa de desempleo del año } (t-1)} - 1 \right) \times 100$	Ascendente	Porcentaje	Anual	4.2	3.2	3.30	103%
Las personas físicas y morales sujetas a financiamiento de la Financiera para el Desarrollo Económico de Sonora, reciben el financiamiento a bajo costo	Tasa de variación de los montos financieros y morales con financiamiento otorgado	$\left(\frac{\text{Personas físicas y morales con financiamiento otorgado en el año } t}{\text{Personas físicas y morales con financiamiento programadas en el año } (t-1)} - 1 \right) \times 100$	Ascendente	Porcentaje	Anual	21.9 créditos contratados entre 480 créditos programados*100 = 45.82%	163 créditos otorgados	167	102%
Financiamientos otorgados a personas físicas y morales	Tasa de variación de los montos financieros y morales	$\left(\frac{\text{Monto financiado a personas físicas y morales en el trimestre/monto financiado a personas físicas y morales programadas en el trimestre}}{t-1} - 1 \right) \times 100$	Ascendente	Porcentaje	Anual	\$44,656,705.26 millones de pesos entre \$50,000,000.00 = 49.62%	\$68 millones pesos otorgados	\$ 106,983,759.00	157%
A1. Autorización de Créditos	Porcentaje de créditos autorizados	$\left(\frac{\text{Montos créditos autorizados}}{\text{Montos créditos autorizados programados}} - 1 \right) \times 100$	Ascendente	Porcentaje	Anual	\$41,473,093 monto crédito autorizados entre \$50,000,000 monto créditos autorizados = 82.9%	\$68 millones pesos de Créditos Autorizados	\$ 120,843,980.00	110%

MATRIZ DE INDICADORES DE RESULTADOS

Actividad	Resumen Narrativo		Indicadores			Línea base		Meta 2018	Medios de verificación (Fuentes)	Supuestos	Avance al periodo	% de Avance
	(Objetivos)	Nombre	Fórmula	Sentido	Unidad de medida	Frecuencia	Valor 2016					
ACTIVIDAD	A2 Liberación de Créditos	Porcentaje de créditos liberados	$(\text{Montos créditos liberados} / \text{Montos créditos liberados programados}) * 100$	Ascendente	Porcentaje	Anual	\$49,805,709.98 Créditos liberados entre \$90,000,000. Monto de Créditos Liberados Programados = 48.87%	\$58 millones pesos en Créditos Liberados	Reporte de Créditos de la Dirección General de Administración.	Le Unidad Responsable cuenta con presupuesto, equipo y personal calificado para la liberación de Créditos	\$ 106,933,769.00	157%
	A3 Recuperación de Cartera	Índice de recuperación de cartera	$(\text{Monto recuperado por créditos otorgados} / \text{monto programado a recuperar}) * 100$	Ascendente	Porcentaje	Anual	\$54,607,939.34 recuperación créditos otorgados entre \$60,000,000 recuperación créditos otorgados programado = 91.01%	\$60 millones de pesos programado recuperar	Reporte de recuperación de cartera de la Dirección General Jurídica y de Recuperación de Cartera	La Unidad Responsable cuenta con presupuesto, equipo y personal calificado para la recuperación de cartera	\$ 109,581,422.30	161%
COMPONENTES 2	Foros Informativos realizados sobre los distintos esquemas de Financiamiento	Promedio de asistentes por foro	$(\text{foros informativos realizados} / \text{foros informativos programados}) * 100$	Ascendente	Porcentaje	Anual	66 foros informativos realizados / 100 Foros informativos programados = 66 foros promedio por año	100 Foros informativos	Bitácora de Foros de la Dirección General de Promoción	Las personas físicas y morales asistan a los eventos informativos de los distintos esquemas de Financiamientos	101	101.00%
	A1 Programación de Foros	Porcentaje de foros programados	$(\text{Foros realizados} / \text{Foros programados}) * 100$	Ascendente	Porcentaje	Anual	66 Foros realizados / 100 Foros Programados = 66%	80 Foros Programados	Bitácora de Foros de la Dirección General de Promoción	La Unidad responsable cuenta con el presupuesto, equipo y recurso humano calificado para la programación	63	79.00%
ACTIVIDADES	A2 Participación de Foros Externos	Porcentaje de participación en foros externos	$(\text{Foros asistidos} / \text{Foros invitados}) * 100$	Ascendente	Porcentaje	Anual	0.00	20 Foros por invitación	Bitácora de Foros de la Dirección General de Promoción	La Unidad responsable cuenta con el presupuesto, equipo y recurso humano calificado para la programación	96	190.00%


Elaboró
C.P. Martín G. Portela Duarte
Subdirector de Control Interno Aditivo.


Autorizó/Revisó
Ing. Gonzalo Moreno Noriega/ C.P. Guadalupe Luna S.
Director General de Admón./ Dir. de Contabilidad y Finanzas

**Sistema Estatal de Evaluación
Indicadores de Postura Fiscal
Financiera para el Desarrollo Economico de Sonora
Del 01 de Enero al 31 de Diciembre de 2018**


ETCA-IV-01

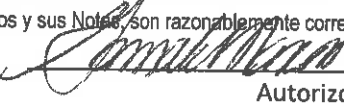
(pesos)

TRIMESTRE: Cuarto de 2018

Concepto	Estimado Original Anual	Devengado	Pagado 3
I. Ingresos Presupuestarios (I= 1 + 2)	41,770,580.00	37,954,839.38	37,954,839.38
1. Ingresos Gobierno del Estado 1	0.00	0.00	0.00
2. Ingresos Sector Paraestatal 1	41,770,580.00	37,954,839.38	37,954,839.38
II. Egresos Presupuestarios (II= 3+4)	41,770,580.00	36,392,032.55	36,244,337.56
3. Egresos del Gobierno de la Entidad Federativa 2	0.00	0.00	0.00
4. Egresos del Sector Paraestatal 2	41,770,580.00	36,392,032.55	36,244,337.56
III. Balance Presupuestario (Superávit o Déficit) (III= I-II)	0.00	1,562,806.83	1,710,501.82
Concepto	Estimado Original Anual	Devengado	Pagado 3
III. Balance Presupuestario (Superávit o Déficit)	0.00	1,562,806.83	1,710,501.82
IV. Intereses, Comisiones y Gastos de la Deuda			
V. Balance Primario (superávit o Déficit) (V= III-IV)	0.00	1,562,806.83	1,710,501.82
Concepto	Estimado Original Anual	Devengado	Pagado 3
A. Financiamiento			
B. Amortización de la Deuda			
C. Endeudamiento o Desendeudamiento (C=A-B)	0.00	0.00	0.00

"Bajo protesta de decir verdad declaramos que los Estados Financieros y sus Notas, son razonablemente correctos y son responsabilidad del emisor"


Elaboró
C.P. Martín G. Portela Duarte
Subdirector de Control Interno Admtivo.


Autorizó/Revisó
Ing. Gonzalo Moreno Noriega/ C.P. Guadalupe Luna S.
Director General de Admón./ Dir. de Contabilidad v Finanzas

Sistema Estatal de Evaluación
Balance Presupuestario - LDF
Financiera para el Desarrollo Economico de Sonora
Del 01 de Enero al 31 de Diciembre de 2018
(PESOS)

ETCA-IV-02

TRIMESTRE: Cuarto de 2018

Concepto (c)	Estimado/ Aprobado (d)	Devengado	Recaudado/ Pagado
A. Ingresos Totales (A = A1+A2+A3)	41,770,580	37,954,839	37,954,839
A1. Ingresos de Libre Disposición	41,770,580	37,954,839	37,954,839
A2. Transferencias Federales Etiquetadas	-	-	-
A3. Financiamiento Neto	-	-	-
B. Egresos Presupuestarios¹ (B = B1+B2)	41,770,580	36,392,033	36,244,338
B1. Gasto No Etiquetado (sin incluir Amortización de la Deuda Pública)	41,770,580	36,392,033	36,244,338
B2. Gasto Etiquetado (sin incluir Amortización de la Deuda Pública)	-	-	-
C. Remanentes del Ejercicio Anterior (C = C1 + C2)	-	-	-
C1. Remanentes de Ingresos de Libre Disposición aplicados en el periodo	-	-	-
C2. Remanentes de Transferencias Federales Etiquetadas aplicados en el periodo	-	-	-
I. Balance Presupuestario (I = A - B + C)	-	1,562,807	1,710,502
II. Balance Presupuestario sin Financiamiento Neto (II = I - A3)	-	1,562,807	1,710,502
III. Balance Presupuestario sin Financiamiento Neto y sin Remanentes del Ejercicio Anterior (III= II - C)	-	1,562,807	1,710,502

Concepto	Aprobado	Devengado	Pagado
E. Intereses, Comisiones y Gastos de la Deuda (E = E1+E2)	-	-	-
E1. Intereses, Comisiones y Gastos de la Deuda con Gasto No Etiquetado	-	-	-
E2. Intereses, Comisiones y Gastos de la Deuda con Gasto Etiquetado	-	-	-
IV. Balance Primario (IV = III + E)	-	1,562,807	1,710,502

Concepto	Estimado/ Aprobado	Devengado	Recaudado/ Pagado
F. Financiamiento (F = F1 + F2)	-	-	-
F1. Financiamiento con Fuente de Pago de Ingresos de Libre Disposición	-	-	-
F2. Financiamiento con Fuente de Pago de Transferencias Federales Etiquetadas	-	-	-
G. Amortización de la Deuda (G = G1 + G2)	-	-	-
G1. Amortización de la Deuda Pública con Gasto No Etiquetado	-	-	-
G2. Amortización de la Deuda Pública con Gasto Etiquetado	-	-	-
A3. Financiamiento Neto (A3 = F - G)	-	-	-


Sistema Estatal de Evaluación
Balance Presupuestario - LDF
Financiera para el Desarrollo Economico de Sonora
Del 01 de Enero al 31 de Diciembre de 2018
(PESOS)

ETCA-IV-02

TRIMESTRE: Cuarto de 2018

Concepto	Estimado/ Aprobado	Devengado	Recaudado/ Pagado
A1. Ingresos de Libre Disposición	41,770,580	37,954,839	37,954,839
A3.1 Financiamiento Neto con Fuente de Pago de Ingresos de Libre Disposición (A3.1 = F1 - G1)	-	-	-
F1. Financiamiento con Fuente de Pago de Ingresos de Libre Disposición	-	-	-
G1. Amortización de la Deuda Pública con Gasto No Etiquetado	-	-	-
B1. Gasto No Etiquetado (sin incluir Amortización de la Deuda Pública)	41,770,580	36,392,033	36,244,338
C1. Remanentes de Ingresos de Libre Disposición aplicados en el periodo	-	-	-
V. Balance Presupuestario de Recursos Disponibles (V = A1 + A3.1 - B1 + C1)	-	1,562,807	1,710,502
VI. Balance Presupuestario de Recursos Disponibles sin Financiamiento Neto (VI = V - A3.1)	-	1,562,807	1,710,502

Concepto	Estimado/ Aprobado	Devengado	Recaudado/ Pagado
A2. Transferencias Federales Etiquetadas	-	-	-
A3.2 Financiamiento Neto con Fuente de Pago de Transferencias Federales Etiquetadas (A3.2 = F2 - G2)	-	-	-
F2. Financiamiento con Fuente de Pago de Transferencias Federales Etiquetadas	-	-	-
G2. Amortización de la Deuda Pública con Gasto Etiquetado	-	-	-
B2. Gasto Etiquetado (sin incluir Amortización de la Deuda Pública)	-	-	-
C2. Remanentes de Transferencias Federales Etiquetadas aplicados en el periodo	-	-	-
VII. Balance Presupuestario de Recursos Etiquetados (VII = A2 + A3.2 - B2 + C2)	-	-	-
VIII. Balance Presupuestario de Recursos Etiquetados sin Financiamiento Neto (VIII = VII - A3.2)	-	-	-


 Elaboró

C.P. Martín G. Portela Duarte
 Subdirector de Control Interno Admtivo.


 Autorizó/Revisó

Ing. Gonzalo Moreno Noriega/ C.P. Guadalupe Luna S.
 Director General de Admón./ Dir. de Contabilidad y Finanzas

Sistema Estatal de Evaluación
 Relación de Cuentas Bancarias Productivas Específicas
 Financiera para el Desarrollo Economico de Sonora
 Del 01 de Enero al 31 de Diciembre de 2018
 (pesos)

ETCA-IV-03

TRIMESTRE: Cuarto de 2018

	Fondo, Programa o Convenio	Datos de la Cuenta Bancaria	
		Institución Bancaria	Número de Cuenta
1	0105667844 FIDESON PPPyME 2015 RM	BBVA Bancomer	105667844
2	0105667844 Inv. PPPyME 2015 RM	BBVA Bancomer	105667844
3	0105671434 FIDESON Emprendedores RP	BBVA Bancomer	105671434
4	0105671442 FIDESON Mujer Productiva RP	BBVA Bancomer	105671442
5	0105671639 FIDESON Sonora Trabaja RP	BBVA Bancomer	105671639
6	0105671671 FIDESON Sonora Competitivo RP	BBVA Bancomer	105671671
7	0105671701 FIDESON Empresas con Responsabilidad Social RP	BBVA Bancomer	105671701
8	0105671728 FIDESON Impuso a Franquias RP	BBVA Bancomer	105671728
9	0105671744 FIDESON Transportistas 2016 RP	BBVA Bancomer	105671744
10	0105671833 FIDESON Multiplica tus Capacidades RP	BBVA Bancomer	105671833
11	0106011462 FIDESON Abuelos Productivos RP	BBVA Bancomer	106011462
12	0106606083 FIDESON PROGRAMA INTEGRAL DE FORMACION FINANCIERA PARA MYPYMES DE SONORA. ESTATAL RA	BBVA Bancomer	106606083
13	0106606148 FIDESON PROGRAMA INTEGRAL DE FORMACION FINANCIERA PARA MYPYMES DE SONORA. FEDERAL RA	BBVA Bancomer	106606148
14	0106626920 FIDESON Tianguistas RP	BBVA Bancomer	106626920
15	0106812252 FIDESON Sonora competitivo para camaras RP	BBVA Bancomer	106812252
16	0108039917 FIDESON CONCURRENCIA CON LAS ENTIDADES FEDERATIVAS RP	BBVA Bancomer	108039917
17	0108692696 FIDESON PROGRAMA DE APOYO Y FOMENTO AL AUTOEMPLEO FA	BBVA Bancomer	108692696
18	0109231126 Acceso al Capital	BBVA Bancomer	109231126
19	0110978345 FIDESON VENTA DE ACTIVOS R.P.	BBVA Bancomer	110978345

20	0110985279 FIDESON SECRETARIA DE ECONOMIA OPORTUNIDADES PARA TODOS RA	BBVA Bancomer	110985279
21	0111203010 FIDESON PROGRAMA INTEGRAL DE FORMACION EMPRESARIAL - ESTATAL	BBVA Bancomer	111203010
22	0111225642 FIDESON DESARROLLO Y FORTALECIMIENTO INDUSTRIA DEL BACANORA ESTATAL RA	BBVA Bancomer	111225642
23	0111226576 FIDESON FORTALECIMIENTO A EMPRESAS SECTOR AGROINDUSTRIAL E IMPULSAR COMPETITIVIDAD EN CADENAS GLOBALES ESTATAL	BBVA Bancomer	111226576
24	0111226886 FIDESON INNOVACION CAPACIDADES MIPYMES CRECIMIENTO SECTOR AUTOMOTRIZ Y/O SECTOR AEROSPAZIAL ESTATAL RA	BBVA Bancomer	111226886
25	0111226967 FIDESON FORTALECIMIENTO MIPYMES SECTOR AGROINDUSTRIAL SOLUCIONES TI 4.0 ESTATAL RA	BBVA Bancomer	111226967
26	0111226975 FIDESON FORTALECIMIENTO DE LA RED SONORA APOYO AL EMPRENDEDOR ESTATAL RA	BBVA Bancomer	111226975
27	0111226991 FIDESON DESARROLLO Y FORTALECIMIENTO INDUSTRIA DEL BACANORA FEDERAL RA	BBVA Bancomer	111226991
28	0111227017 FIDESON FORTALECIMIENTO A EMPRESAS SECTOR AGROINDUSTRIAL E IMPULSAR COMPETITIVIDAD EN CADENAS GLOBALES FEDERAL	BBVA Bancomer	111227017
29	0111227025 FIDESON INNOVACION CAPACIDADES MIPYMES CRECIMIENTO SECTOR AUTOMOTRIZ Y/O SECTOR AEROSPAZIAL FEDERAL RA	BBVA Bancomer	111227025
30	0111227033 FIDESON FORTALECIMIENTO MIPYMES SECTOR AGROINDUSTRIAL SOLUCIONES TI 4.0 FEDERAL RA	BBVA Bancomer	111227033
31	0111227068 FIDESON FORTALECIMIENTO DE LA RED SONORA APOYO AL EMPRENDEDOR FEDERAL RA	BBVA Bancomer	111227068
32	0111235958 FIDESON EMERGENTE DE RESCATE DE AYUNTAMIENTOS DE SONORA RP	BBVA Bancomer	111235958
33	0111698222 FIDESON PROGRAMA DE APOYO Y FOMENTO AL AUTOEMPLO SECRETARIA DE ECONOMIA R.A.	BBVA Bancomer	111698222
34	0112382385 FIDESON IMPLEMENTACION Y SISTEMATIZACION DE LA MIR EN EL ESTADO DE SONORA FEDERAL	BBVA Bancomer	112382385
35	0112382458 FIDESON IMPLEMENTACION Y SISTEMATIZACION DE LA MIR EN EL ESTADO DE SONORA ESTATAL	BBVA Bancomer	112382458
36	0112405806 FIDESON PROG. DE INNOVACION EN MANUFACTURA INTELIGENTE 4.0 PARA LA COMPETITIVIDAD DEL SECTOR AUTOMOTRIZ DE SONORA FEDERAL	BBVA Bancomer	112405806
37	0112406845 FIDESON PROG. FORT. DE EMPRESAS PRODUCTORAS DE ESPARRAGOS DE SONORA PARA INCREMENTAR SU PRODUCTIVIDAD E IMPULSAR SU COMPETITIVIDAD EN LAS CADENAS DE VALOR FEDERAL	BBVA Bancomer	112406845


38	0179543007 "Pyme 2010"	BBVA Bancomer	179543007
39	0179912843 Com. p/apert. de crédito	BBVA Bancomer	179912843
40	0179976450 "Capital Semilla 2010"	BBVA Bancomer	179976450
41	0180497487 Recuperaciones	BBVA Bancomer	180497487
42	0182000903 "Cananea-FNS-Focir"	BBVA Bancomer	182000903
43	0186381138 Comision Est. para el Des. de Pueblos y Com. Ind.	BBVA Bancomer	186381138
44	0186404774 Consultores Financieros	BBVA Bancomer	186404774
45	0186562515 P. E. Com. Calle Pesqueria	BBVA Bancomer	186562515
46	0187282559 Fondo de Apoyo a la Inv. en Equip. e Infra	BBVA Bancomer	187282559
47	0188645086 PYME 2011	BBVA Bancomer	188645086
48	0189515275 "Cananea-Focir 2012"	BBVA Bancomer	189515275
49	0189811591 "SAGARPHA GENERAL"	BBVA Bancomer	189811591
50	0190106984 Asesoría Financiera p/acceso al crédito	BBVA Bancomer	190106984
51	0190297054 Programa de Impulso Sectorial (Clusters)	BBVA Bancomer	190297054
52	0191856189 Secretaria de Economía	BBVA Bancomer	191856189
53	0192104512 Pyme 2012	BBVA Bancomer	192104512
54	0193410137 Tu Gobernador en Tu Colonia	BBVA Bancomer	193410137
55	0193780104 CRECE Sonora	BBVA Bancomer	193780104
56	0193811476 Sedeson Tu Gobernador en tu Colonia	BBVA Bancomer	193811476
57	0193811778 Sistema de Impulso al Desarrollo del Empleo Sustentable	BBVA Bancomer	193811778
58	0194115066 Turismo Sonora	BBVA Bancomer	194115066
59	0194381874 Consult para Accesar al Finan MyPE E	BBVA Bancomer	194381874
60	0195535697 FUNTEC	BBVA Bancomer	195535697
61	0195536367 PYME 2007	BBVA Bancomer	195536367


62	0195536790 PYME 2008	BBVA Bancomer	195536790
63	0195536898 PYME 2009	BBVA Bancomer	195536898
64	0195537029 CAPITAL SEMILLA FEDERAL 2009	BBVA Bancomer	195537029
65	0195782759 Apoyo a Empresas afectadas por obra publica	BBVA Bancomer	195782759
66	0195825377 PyME 2013	BBVA Bancomer	195825377
67	0195825377 Inv. Pyme 2013	BBVA Bancomer	195825377
68	0197415443 Asesoría a Empresarios	BBVA Bancomer	197415443
69	0197529368 Impulso Franquicias Sonorenses	BBVA Bancomer	197529368
70	0197529538 Emprendedores Juveniles 2014	BBVA Bancomer	197529538
71	0197799381 Taxista Sonorense	BBVA Bancomer	197799381
72	0198263299 UES Universidad Estatal de Sonora	BBVA Bancomer	198263299
73	0198737843 COPARMEX Mujer Avanza	BBVA Bancomer	198737843
74	0198737916 CANACO Hermosillo	BBVA Bancomer	198737916
75	0198847886 CANACINTRA Hermosillo	BBVA Bancomer	198847886
76	0199170294 Garantía Líquida	BBVA Bancomer	199170294
77	0199887466 CANACINTRA SLRC	BBVA Bancomer	199887466
78	0200456700 Emprendedores Juveniles 2013	Banco Mercantil del Norte, S.A. de C.V.	200456700
79	0659546357 Financiamientos	Banco Mercantil del Norte, S.A. de C.V.	659546357
80	0662615011 Nómina	Banco Mercantil del Norte, S.A. de C.V.	662615011
81	0662615048 Programa Emprendedores Juveniles	Banco Mercantil del Norte, S.A. de C.V.	662615048
82	0666675545 Sedeson Autoempleo	Banco Mercantil del Norte, S.A. de C.V.	666675545
83	0666675620 Codes Puerto Peñasco	Banco Mercantil del Norte, S.A. de C.V.	666675620
84	0669279056 Cesues	Banco Mercantil del Norte, S.A. de C.V.	669279056

85	0669279065 Municipio de Hermosillo	Banco Mercantil del Norte, S.A. de C.V.	669279065
86	0678117299 Gasto Operativo	Banco Mercantil del Norte, S.A. de C.V.	678117299
87	0689099841 Tarjetas	Banco Mercantil del Norte, S.A. de C.V.	689099841
88	0801338520 Sonora Emprnde	Banco Mercantil del Norte, S.A. de C.V.	801338520
89	0804909088 Crece Joven Hermosillo	Banco Mercantil del Norte, S.A. de C.V.	804909088
90	0804909109 Emprendedores Juveniles 2011	Banco Mercantil del Norte, S.A. de C.V.	804909109
91	0834608203 Incentivo al Pago Puntual 2012	Banco Mercantil del Norte, S.A. de C.V.	834608203
92	0854279209 Des. de Prov. Ind. a la Gran Empresa	Banco Mercantil del Norte, S.A. de C.V.	854279209
93	0864361046 Iniciativas Productivas	Banco Mercantil del Norte, S.A. de C.V.	864361046
94	0886803678 Impulsa tu Idea	Banco Mercantil del Norte, S.A. de C.V.	886803678
95	1371175718-1 Inv. Fideson	BBVA Bancomer	1371175718-1
96	1371175718-2 Inv, Fideson	BBVA Bancomer	1371175718-2
97	2044800974 Inv. Pyme 2012	BBVA Bancomer	2044800974
98	2047334753 Inv. Recuperaciones	BBVA Bancomer	2047334753

99	300226688 inv. Interacciones	Interacciones	300226688
100	911954 Actinver	Actinver	911954

"Bajo protesta de decir verdad declaramos que los Estados Financieros y sus Notas, son razonablemente correctos y son responsabilidad del emisor"


 Elaboró
 C.P. Martín G. Portela Duarte
 Subdirector de Control Interno Admtivo.


 Autorizó/Revisó
 Ing. Gonzalo Moreno Noriega/ C.P. Guadalupe Luna S.
 Director General de Admón./ Dir. de Contabilidad y Finanzas

**Sistema Estatal de Evaluación
Financiera para el Desarrollo Económico de Sonora
Análisis de las Variaciones Programático Presupuestal
Al 31 de Diciembre de 2018**

Trimestre: Cuarto de 2018

INGRESOS:

Se recibieron durante el cuarto trimestre 2018 un devengado de Ingresos Presupuestarios de \$10,076,229.00 representando el 24% con respecto a los ingresos modificado anual, de los cuales corresponden \$4,241,697 de recursos propios y \$5,834,532 de recursos Estatales.

Se obtuvieron de ingresos presupuestarios acumulados al mes de diciembre de 2018 por la cantidad de \$37,954,839 (\$16,093,918) de recursos propios y (\$21,860,921) de recursos Estatales) mas la cantidad de \$75,953.58 por concepto de ingresos contables no presupuestarios, sumando un total de \$38,030,792.96 de Ingresos Contables.

EGRESOS:

Se ejerció durante el cuarto trimestre un total de \$16,246,967 devengado, representando el 39% con respecto al presupuesto modificado anual de \$41,789,280, y de forma acumulada por \$36,392,033, representando un porcentaje de 87%, de los cuales corresponden \$25,773,205 de gasto corriente y \$10,618,828 de gasto de capital (Capítulo 7000).

Se presenta el ejercido capítulo 7000 derivados de recursos de revolvencia no presupuestados:

1er. trimestre 2018 \$9,209,927.00
2do. trimestre 2018 \$3,735,551.00
3er. trimestre 2018 \$7,555,866.00
4to. trimestre 2018 \$86,432,415.00
Suma total \$106,933,759

PARTIDAS PRESUPUESTALES

Al cuarto trimestre del ejercicio 2018 se han realizado modificaciones al presupuesto original, por **\$18,700.00**, modificándose para un total de **\$41,789,280.00**, realizándose adecuaciones o variaciones como se indica a continuación:

Es importante mencionar que las afectaciones presupuestales realizadas no presentan detrimento alguno, así como ningún impacto negativo, con respecto a las metas, objetivos e indicadores programados en base al presupuesto original y la estructura programática.

Se presentan las variaciones presupuestales del capítulo 1000, 2000 y 3000, con sus respectivas justificaciones.

**Relación de Partidas Presupuestales con variaciones acumuladas
al Cuarto trimestre de 2018 y sus justificaciones**

Se realizaron ajustes en las partidas de los capítulos del gasto 1000,2000,3000, y 5000 manteniéndose el presupuesto original por capítulo como se indica a continuación:

Capítulo	Partida/Descripción	Egresos Aprobado Anual	Ampliaciones/Reducciones	Egresos Modificado Anual
1000	Capítulo 1000 Servicios Personales			
11301	SUELDOS	\$ 3,893,880.24	\$ 398,772.17	3,495,108
11306	RIESGO LABORAL	\$ 11,201,183.65	\$ 1,495,123.65	12,696,307
11307	AYUDA PARA HABITACION	\$ 1,279,991.88	\$ 298,961.32	981,031
11310	AYUDA PARA ENERGIA ELECTRICA	\$ 971,951.16	\$ 170,689.19	801,262
13101	PRIMAS POR AÑOS DE SERVICIOS EFECTIVOS PRESTADOS	\$ 444,892.80	\$ 202,496.19	647,389
13201	PRIMAS DE VACACIONES Y DOMINICAL	\$ 47,589.28	\$ 90,865.32	138,455
13202	AGUINALDO O GRATIFICACION DE FIN DE AÑO	\$ 421,691.32	\$ 50,320.75	371,371
14102	APORTACION POR SEGURO DE VIDA AL ISSSTESON	\$ 28,454.72	\$ 27,798.14	657
14103	APORTACION POR SEGURO DE RETIRO AL ISSSTESON	\$ 2,152.08	\$ 865.61	3,018
14104	ASIGNACION PARA PRESTAMOS A CORTO PLAZO	\$ 31,123.44	\$ 11,786.28	42,910

**Sistema Estatal de Evaluación
Financiera para el Desarrollo Económico de Sonora
Análisis de las Variaciones Programático Presupuestal
Al 31 de Diciembre de 2018**

Trimestre: Cuarto de 2018

14106	OTRAS PRESTACIONES DE SEGURIDAD SOCIAL	\$ 186,741.12	\$ 35,422.52	222,164
14107	APORTACION PARA INFRAESTRUCTURA, EQUIPAMIENTO Y MANTENIMIENTO HOSPITALARIO	\$ 124,494.24	-\$ 1,650.01	122,844
14108	APORTACIONES PARA LA ATENCIÓN DE ENFERMEDADES PREEXISTENTES	\$ 186,528.00	-\$ 13,609.00	172,919
14109	APORTACIONES POR SERVICIO MEDICO DEL ISSSTESON	\$ 1,244,942.40	-\$ 111,235.93	1,133,706
14110	ASIGNACION PARA PRESTAMOS PRENDARIOS	\$ 31,123.44	\$ 11,786.28	42,910
14202	CUOTAS AL FOVISSSTESON	\$ 497,975.88	-\$ 6,442.61	491,533
14303	PAGAS POR DEFUNCION, PENSIONES Y JUBILACIONES	\$ 2,178,649.35	\$ 293,881.61	2,472,531
15421	BONO DE DIA DE MADRES	\$ 11,025.00	\$ 2,175.00	13,200
15424	BONO DEL DIA DEL PADRE	\$ 5,250.00	\$ 1,350.00	6,600
17102	ESTIMULOS AL PERSONAL	\$ 2,480,940.00	-\$ 1,047,573.34	1,433,367

Justificación de Variación Presupuestal Asignada:

Se realizó un aumento presupuestal por un total de \$18,700.00 pesos, que fué originado por necesidades de dotar de suficiencia presupuestal a las partidas 15421 y 15424, y poder estar en condiciones de cubrir los compromisos de pago por los conceptos señalados, realizando este ajuste con recursos propios por un total de \$18,700.00, así mismo se realizaron disminuciones a las partidas 11306, 13202 y 14109, lo anterior para aumentar la suficiencia presupuestal a las partidas; 13101 ya que se tuvo la necesidad de realizar gastos extraordinarios en primas por años de servicios efectivos prestados esto debido a que originalmente se realiza la asignación a la partida de riesgo laboral, se realizó un aumento a la partida 13201 por \$63,305.74 por el pago de primas vacacional realizado en el mes de julio de 2018, por lo que se toman recursos presupuestados en la partida de riesgo laboral debido a una corta remuneración total, se realizó un aumento a la partida 14103 por \$1,132.48 aportaciones de seguro de retiro al ISSSTESON, esto debido a una corta Presupuestación proyectada de inicio en la elaboración del presupuesto de egresos, se realizó un aumento a la partida 14104 por \$413.14, para evitar sobregirarla en el 4to. trimestre de 2018, esto debido a una Presupuestación realizada un poco por debajo de lo presentado actualmente. se realizó un aumento a la partida 14110 por \$413.14 para la partida asignaciones a prestamos prendarios, debido a las actualizaciones o ajustes realizados al tabulador de recursos humanos 2018, se realizó un aumento por la cantidad de \$21,972.66 a la partida 14303, debido a los ajustes mencionados anteriormente, ya que al momento de realizar el presupuesto de egresos 2018, en septiembre de 2017, para ese entonces aun no se presentan la actualización de nuevo tabulador de sueldos, con los ajustes anuales oficializados por Dirección General de Recursos Humanos, los cuales los realiza hasta Enero de cada año. Es importante mencionar que estas afectaciones presupuestales realizadas no presentan detrimento alguno, así como ningún impacto negativo, con respecto a las metas, objetivos e indicadores programados en base al presupuesto original y la estructura programática.

2000	Capítulo 2000 Materiales y Suministros	Egresos Aprobado Anual	Ampliaciones/Reducciones	Egresos Modificado Anual
21101	MATERIALES, UTILES Y EQUIPOS MENORES DE OFICINA	\$ 76,800.00	\$ 26,118.19	102,918
21201	MATERIALES Y UTILES DE IMPRESIÓN Y PRODUCCION	\$ 80,000.00	-\$ 4,908.23	75,092
21501	MATERIAL PARA INFORMACION	\$ 9,000.00	\$ 3,100.00	12,100
21801	PLACAS, ENGOMADOS, CALCOMANIAS Y HOLOGRAMAS	\$ 35,000.00	-\$ 7,117.43	27,883
22101	PRODUCTOS ALIMENTICIOS PARA EL PERSONAL EN LAS INSTALACIONES	\$ 71,000.00	-\$ 5,555.28	65,445
22106	ADQUISICION DE AGUA POTABLE	\$ 14,000.00	\$ 229.75	14,230
22301	UTENSILIOS PARA EL SERVICIO DE ALIMENTACION	\$ 1,500.00	\$ 341.69	1,842
25301	MEDICINAS Y PRODUCTOS FARMACEUTICOS	\$ 2,550.00	\$ 450.55	3,001
26101	COMBUSTIBLES	\$ 330,400.00	-\$ 8,908.28	321,492
27101	VESTUARIOS Y UNIFORMES	\$ 26,800.00	-\$ 5,939.35	20,861
29101	HERRAMIENTAS MENORES	\$ -	\$ 2,817.39	2,817
29401	REFACCIONES Y ACCESORIOS MENORES DE EQUIPO DE COMPUTO Y TECNOLOGIAS DE LA INFORMACION	\$ 20,000.00	-\$ 129.00	19,871
29601	REFACCIONES Y ACCESORIOS MENORES DE EQUIPO DE TRANSPORTE	\$ 64,000.00	-\$ 500.00	63,500

Justificación de Variación Presupuestal Asignada:

Se realizaron 6 aumentos y disminuciones presupuestales entre diversas partidas del capítulo 2000, sin embargo éstas se realizaron sin afectar el total presupuestado de \$821,850.00, el cual se mantiene con el mismo importe original asignado.

Este movimiento se debe a ajustes presupuestales internos en las unidades administrativas de FIDESON, las cuales se realizaron para no dejar sin

**Sistema Estatal de Evaluación
Financiera para el Desarrollo Económico de Sonora
Análisis de las Variaciones Programático Presupuestal
Al 31 de Diciembre de 2018**

Trimestre: Cuarto de 2018

presupuesto a dichas Unidades Administrativas, las cuales fueron las 6 siguientes (Aumentos): Partida 21101 por un total de \$26,118.19, ésta modificación se presenta debido al sobregiro presupuestal presentado en la adquisición de materiales, útiles y equipos menores de oficina, presentado por la adquisición de papelería diversa, debido a la alta demanda por auditorías y revisiones diversas (internas y externas) presentadas en esta oficina. Partida 21501 por un total de \$3,100.00, con el objetivo de tener suficiencia presupuestal para el último trimestre del 2018, se transfirió el importe estimado al cierre del ejercicio 2018, partida 22106, se realizó una modificación por un importe de \$229.75 para que una Unidad Administrativa no presentara sobregiro en esta partida en específico, partida 22301 por un total de \$341.69 se dotó de suficiencia presupuestal debido a la demanda de utensilios para el servicio de alimentación, del cual se realizó un estimado para el cierre del ejercicio, la Partida 25301 para la adquisición de medicinas, alcohol etc, para el botiquín de primeros auxilios, esto debido a un sobregiro presentado al 3er. trimestre por la cantidad de \$450.55, para la partida 29101 por \$2,817.39 herramientas menores para la oficina (aumento presupuestal directo ya que esta partida no contaba con presupuesto original asignado), disminuyendo el mismo importe en las partidas de: productos alimenticios del personal en las instalaciones, combustibles, refacciones a equipo de computo y refacciones a equipo de transporte, entre otros, considerándose afectar a estas partidas antes descritas, tomando en cuenta que éstas ya no van a requerir aumentos presupuestales, aplicando las normas de austeridad y disciplina presupuestal.

Es importante mencionar que estas afectaciones presupuestales realizadas no presentan detrimento alguno, así como ningún impacto negativo, con respecto a las metas, objetivos e indicadores programados en base al presupuesto original y la estructura programática.

3000	Capítulo 3000 Servicios Generales	Egresos Aprobado Anual	Ampliaciones/ Reducciones	Egresos Modificado Anual
31101	ENERGIA ELECTRICA	\$ 320,000.00	\$ 180,649.34	500,649
32201	ARRENDAMIENTO DE EDIFICIOS	\$ 310,000.00	\$ 365.02	310,365
32301	ARRENDAMIENTO DE MUEBLES, MAQUINARIA Y EQUIPO	\$ 55,000.00	-\$ 365.02	54,635
32701	PATENTES, REGALIAS Y OTROS	\$ 2,500.00	\$ 800.00	3,300
33101	SERVICIOS LEGALES, DE CONTABILIDAD, AUDITORIAS Y RELACIONADOS	\$ 275,000.00	-\$ 37,981.81	237,018
33401	SERVICIOS DE CAPACITACION	\$ 80,000.00	-\$ 20,736.00	59,264
33801	SERVICIOS DE VIGILANCIA	\$ 202,000.00	\$ 1,528.12	203,528
35302	MANTENIMIENTO Y CONSERVACION DE BIENES INFORMATICOS	\$ 270,000.00	-\$ 31,300.42	238,700
35701	MANTENIMIENTO Y CONSERVACION DE MAQUINARIA Y EQUIPO	\$ 195,000.00	\$ 3,751.06	198,751
36201	DIFUSION POR RADIO, TELEVISION Y OTROS MEDIOS DE MENSAJES COMERCIALES PARA PROMOVER LA VENTA DE PRODUCTOS O SERVICIOS	\$ 150,000.00	-\$ 112,413.69	37,586
37501	VIATICOS EN EL PAIS	\$ 175,000.00	\$ 2,903.40	177,903
38201	GASTOS DE ORDEN SOCIAL Y CULTURAL	\$ 75,000.00	-\$ 2,019.25	72,981
38301	CONGRESOS Y CONVENCIONES	\$ 25,000.00	\$ 14,819.25	39,819

Justificación de Variación Presupuestal Asignada:

Se realizaron 7 aumentos y disminuciones presupuestales entre diversas partidas del capítulo 3000, sin embargo éstas se realizaron sin afectar el total presupuestado de \$4,478,150.00, el cual se mantiene con el mismo importe original asignado.

Este movimiento se debe a ajustes presupuestales internos en las unidades administrativas de FIDESON, las cuales se realizaron para no dejar sin presupuesto a dichas Unidades Administrativas, las cuales fueron las 7 siguientes: aumento en Partida 31101 Energía Eléctrica por un total de \$180,649.34, debido a los incrementos en las tarifas de energía eléctrica, y al ser cuota condominal se presentó dicho sobregiro por el importe presentado, Partida 32201 por un total de \$365.02, esto se realizó para no dejar sin presupuesto suficiente al cierre del 4to. trimestre de 2018, a una determinada unidad administrativa de FIDESON, aumento en Partida 32701 por un total de \$800.00, esto se realizó debido a un sobregiro en una unidad administrativa, por lo que se requiere dotar de suficiencia a la misma, y con ello se refleja dicho ajuste en la partida en general, aumento en partida 33801 Servicios de Vigilancia por un total de \$1,528.12, la cual también son cuotas condominales pagadas al Centro de Gobierno, las cuales fueron incrementadas durante el ejercicio 2018, aumento en partida 35701 por un total de \$3,751.06, al igual que las partidas anteriores, son cuotas condominales pagadas a la administración del centro de gobierno, las cuales son incrementadas en el transcurso del año, aumento en la partida 37501 por \$2,903.40 el cual se debe a un aumento interno en una unidad administrativa, por lo cual no presente sobregiro a nivel general y finalmente aumento en la partida 38301 Congresos y convenciones, debido a un sobregiro presentado por las reuniones del titular de esta oficina en las Comisiones Sonora-Arizona, así como en la ciudad de México, disminuyendo el mismo importe en las partidas de: arrendamiento de muebles, maquinaria y equipo y servicios legales de contabilidad, auditorías y relacionados y gastos de orden social y cultural, entre otras, considerándose afectar a estas partidas antes descritas, tomando en cuenta que éstas ya no van a requerir aumentos presupuestales, aplicando las normas de austeridad y disciplina presupuestal.

Es importante mencionar que estas afectaciones presupuestales realizadas no presentan detrimento alguno, así como ningún impacto negativo, con respecto a las metas, objetivos e indicadores programados en base al presupuesto original y la estructura programática.

4000	Capítulo 5000 Transferencias, Asignaciones, Subsidios y Otras Ayudas	Egresos Aprobado Anual	Ampliaciones/ Reducciones	Egresos Modificado Anual
44102	TRANSFERENCIAS PARA APOYOS EN PROGRAMAS SOCIALES	\$ 2,000,000.00	-\$ 2,000,000.00	0

Justificación de Variación Presupuestal Asignada:

Se realizó 1 disminución presupuestal en una partida del capítulo 4000, afectando el total presupuestado por \$2,000,000.00, el cual se presenta con el

**Sistema Estatal de Evaluación
Financiera para el Desarrollo Económico de Sonora
Análisis de las Variaciones Programático Presupuestal
Al 31 de Diciembre de 2018**

Trimestre: Cuarto de 2018

importe de \$0

Este movimiento se debe a la transferencia de recursos del capítulo 4000 al 7000 por el importe de 2,000,000.00, ya que dicho recurso estaba destinado a entrega de recursos en programas sociales, sobre programas ya existentes en FIDESON, sin embargo no se concretaron dichas entrega de recursos debido a la veda electoral.

Es importante mencionar que esta afectación presupuestal realizada no presenta detrimento alguno, así como ningún impacto negativo, con respecto a las metas, objetivos e indicadores programados en base al presupuesto original y la estructura programática.

5000	Capítulo 5000 Bienes Muebles, Inmuebles e Intangibles	Egresos Aprobado Anual	Ampliaciones/Reducciones	Egresos Modificado Anual
51100	MUEBLES DE OFICINA Y ESTANTERIA	\$ 16,000.00	\$ 25,118.42	41,118
54101	AUTOMOVILES Y CAMIONES	\$ 1,218,000.00	-\$ 25,118.42	1,192,882

Justificación de Variación Presupuestal Asignada:

Se realizó 1 aumento y disminución presupuestal entre diversas partidas del capítulo 5000, sin embargo éstas se realizaron sin afectar el total presupuestado de \$1,500,000.00, el cual se mantiene con el mismo importe original asignado.

Este movimiento se debe a la necesidad de adquirir 25 estantes para el archivo en la bodega, la cual fué la siguiente: Partida 51101 por un total de \$25,118.42, disminuyendo el mismo importe en la partida de: Automóviles y camiones, la cual presenta suficiencia presupuestal disponible, lo cual tomando en cuenta que ésta ya no va a requerir aumento presupuestal, aplicando las normas de austeridad y disciplina presupuestal.

Es importante mencionar que esta afectación presupuestal realizada no presenta detrimento alguno, así como ningún impacto negativo, con respecto a las metas, objetivos e indicadores programados en base al presupuesto original y la estructura programática.

7000	Capítulo 7000 Inversiones Financieras y Otras Provisiones	Egresos Aprobado Anual	Ampliaciones/Reducciones	Egresos Modificado Anual
71101	CREDITOS OTORGADOS POR ENT.FEDERATIVAS Y MPIO.S. AL SECTOR SOCIAL Y PRIVADO PARA EL FOMENTO DE ACTIVIDADES PRODUCTIVAS	\$ 7,700,000	\$ 2,000,000	\$9,700,000

Justificación de Variación Presupuestal Asignada:

Se realizó 1 aumento presupuestal en una partida del capítulo 7000, afectando el total presupuestado por \$2,000,000.00, el cual se presenta con el importe de \$9,700,000.00

Este movimiento se debe a la transferencia de recursos del capítulo 4000 al 7000 por el importe de 2,000,000.00, ya que dicho recurso estaba destinado a entrega de recursos en programas sociales, sobre programas ya existentes en FIDESON, sin embargo no se concretaron dichas entrega de recursos debido a la veda electoral.

Es importante mencionar que esta afectación presupuestal realizada no presenta detrimento alguno, así como ningún impacto negativo, con respecto a las metas, objetivos e indicadores programados en base al presupuesto original y la estructura programática.

INDICADORES DE PROYECTOS Y PROCESOS

Es importante mencionar que las afectaciones presupuestales realizadas no presentan detrimento alguno, así como ningún impacto negativo, con respecto a las metas, objetivos e indicadores programados en base al presupuesto original y la estructura programática,

Indicador No.1

Porcentaje de Decremento en el Número de Observaciones de Auditoría al Informe de Cuenta Pública:

EL PORCENTAJE DE DECREMENTO EN EL NUMERO DE OBSERVACIONES DE AUDITORIA AL INFORME DE CUENTA PUBLICA, SE HA CUMPLIDO, LOGRANDO EL 100% EN DICHA DISMINUCIÓN, AL NO EXISTIR OBSERVACIONES POR PARTE DEL INSTITUTO SUPERIOR DE AUDITORIA Y FISCALIZACIÓN "ISAF" Y/O DESPACHO EXTERNO, ESTABLECIENDO COMO META MANTENER CERO OBSERVACIONES EN CUENTA PUBLICA, LO ANTERIOR DERIVADO DE LAS VISITAS DE REVISIÓN Y EL CIERRE DE AUDITORIA PARA EL EJERCICIO 2017 A ESTE ORGANISMO. ES IMPORTANTE MENCIONAR QUE SE LOGRÓ EL CUMPLIMIENTO DE ESTE INDICADOR AL 100% DE ACUERDO A LO PROGRAMADO EN EL PERIODO ESTIMADO.

Indicador No.2

Índice de Calidad en los Informes Trimestrales:

EL RESULTADO DEL IV TRIM. DE 2018, CORRESPONDE AL INFORME DEL 3ER. TRIM. DE 2018, DICHO INDICE DE CALIDAD EN LOS INFORMES TRIM. SE REFLEJA EN LA PAGINA DE LA SEC. DE HACIENDA, Y ES CALCULADO POR LA DIRECCIÓN DE PLANEACIÓN Y EVALUACIÓN, DERIVADO DE UN ERROR EN LAS FECHAS DE PRESENTACIÓN SE OBTUVO LA CALIF. DE 98, SIN EMBARGO ÉSTA SE CORRIÓ DE INMEDIATO.

PARÁMETROS:

DÍAS DE ATRASO A PARTIR DE LA FECHA LIMITE DE ENTREGA.

NO. DE FORMATOS CONTABLES ENTREGADOS CORRECTOS.

NO. DE FORMATOS PRESUPUESTALES ENTREGADOS CORRECTOS.

NO. DE FORMATOS PROGRAMÁTICOS ENTREGADOS CORRECTOS.

DEL 25% QUE SE OTORGABA AL TIEMPO DE ENTREGA, AHORA SE AJUSTARÁ A 15% Y EL 10% RESTANTE CORRESPONDERÁ A LOS SIG.

PARÁMETROS: INDICAR EL NOMBRE A LA ENTIDAD QUE PRESENTA, NO. Y NOMBRE DE FORMATO, PERIODO PRESENTADO, FIRMAS DE QUIEN

AUTORIZA Y ELABORA, CONSERVAR ESTRUCTURAS DE LOS FORMATOS, ENVIAR LA INFORMACIÓN EN FORMATO EXCEL Y WORD, INF.

CONCILIADA CON LA DIR. DE CONTABILIDAD GUBERNAMENTAL.

Indicador No.3

Porcentaje de Cumplimiento de las Obligaciones de Transparencia:

EL PORCENTAJE DE CUMPLIMIENTO DE LAS OBLIGACIONES DE TRANSPARENCIA ES DETERMINADO POR PARTE DE LA SECRETARÍA DE LA CONTRALORÍA GENERAL, LA IV EVALUACIÓN TRIMESTRAL DEL 2018 FUÉ REPORTADA CON LA CALIFICACIÓN MENCIONADA QUE FUE DE 100%.

**Sistema Estatal de Evaluación
Financiera para el Desarrollo Económico de Sonora
Análisis de las Variaciones Programático Presupuestal
Al 31 de Diciembre de 2018**

Trimestre: Cuarto de 2018

ES IMPORTANTE MENCIONAR QUE SE CONTINUA TRABAJANDO EN COORDINACIÓN CON EL ISTAI ASÍ COMO CON LA PROPIA SECRETARÍA DE LA CONTRALORÍA GENERAL, MANTENIENDO LOS COMPROMISOS CON LA EXISTENCIA, CONGRUENCIA Y ACTUALIZACIÓN DE LA INFORMACIÓN, DE LOS DOS PORTALES DE TRANSPARENCIA (ESTATAL Y FEDERAL), CORRESPONDIENTES A LA FINANCIERA PARA EL DESARROLLO ECONÓMICO DE SONORA.

Indicador No.4

Foros Informativos Realizados Sobre los Distintos Esquemas de Financiamiento:

LOS FOROS CORRESPONDEN EN UNA PARTE A LA ATENCIÓN QUE SE OFRECE AL SECTOR EMPRESARIAL Y DE EMPRENDEDORES, A TRAVÉS DE PLÁTICAS INF., YA ESTABLECIDAS 2 VECES A LA SEMANA, EN NUESTRAS INSTALACIONES., MISMAS QUE SE DIFUNDEN POR MEDIO DE NUESTRO PORTAL WEB, CON PREVIO REGISTRO DE LOS PART., QUE PUEDEN IR DESDE 1 HASTA 15 O 20 PERSONAS POR OTRO LADO SE CUENTAN COMO FOROS LOS EVENTOS A LOS CUALES SE NOS HA INVITADO A PARTICIPAR FUERA DE NUESTRAS INSTALACIONES., PROMOCIONANDO LOS PROD. FINANCIEROS DE FIDESON YA SEA EN UN STAND INFORMATIVO O COMO PONENCIA ANTE UN GRUPO DE PERSONAS. EN EL 4TO. TRIMESTRE SE PROGRAMARON 35 DE LOS CUALES SE REALIZARON 16, ÉSTO VA EN RELACIÓN A QUE SE REDUCEN EVENTOS POR LA TEMPORADA DE VACACIONES YA QUE GENERÓ BAJA AFLUENCIA DE ASISTENTES A LOS MISMOS. TAMBIEN ES IMPORTANTE MENCIONAR QUE LA PROGRAMACIÓN DE FOROS PARA EL 2018 FUÉ ATÍPICA EN EL SENTIDO A QUE SE REPROGRAMARON EVENTOS POR LA VEDA ELECTORAL, INFLUYENDO TAMBIÉN LA INCERTIDUMBRE DEL SECTOR EMPRESARIAL.


Indicador No.5

Monto de Financiamientos Otorgados a Personas Físicas y Morales:

DURANTE EL CUARTO TRIMESTRE DE 2018 SE OTORGARON UN TOTAL DE \$86,432,415 DE PESOS EN FINANCIAMIENTOS, LOGRANDO EL 267% DE LA META PROGRAMADA TRIMESTRAL, LA VARIACIÓN DE 54,082,415 PESOS DEL MONTO OTORGADO DE CRÉDITOS CORRESPONDIENTE AL CORTE AL MES DE DICIEMBRE 2018, SE DEBEN, ENTRE OTROS Y EN SU MAYORÍA, A CRÉDITOS OTORGADOS A DIVERSOS AYUNTAMIENTOS DEL ESTADO DE SONORA, LOS CUALES FUERON OTORGADOS EN EL MES DE DICIEMBRE DE 2018.



Elaboró C.P. Martín G. Portela Duarte
Subdirector de Control Interno Administrativo



Revisó C.P. Guadalupe Luna Santacruz / Autorizó Ing. Gonzalo Moreno N.
Directora de Contabilidad y Finanzas / Director General de Administración