

Hermosillo, Sonora, a 12 de Abril de 2019  
Oficio No. DGA/021/2019

**C.P. Gustavo Rodríguez Lozano**  
**Subsecretario de Egresos de la**  
**Secretaria de Hacienda**  
**Presente.-**

Con el propósito de dar cumplimiento a la obligación señalada en el artículo 79 fracción VII de nuestra Constitución Política, a fin de que el Ejecutivo Estatal, entregue de forma cabal y oportuna el **Primer Informe Trimestral 2019**, me permito remitirle información consolidada relativa al cierre del mes de Marzo de 2019 de la **Financiera para el Desarrollo Económico de Sonora (FIDESON)**.

Así mismo le informo que dicho documento fué elaborado en apego a la NUEVA GUIA 2019 que contiene los requerimientos específicos y aspectos técnicos para la elaboración de los Informes de Organismos y Entidades de la Administración Pública Estatal, cumpliendo con el acuerdo por el cual se armoniza la estructura de dichos informes, establecida por el Consejo Nacional de Armonización Contable.


Se anexan todos y cada uno de los formatos requeridos y establecidos en el listado de formatos ETCA "Evaluación Trimestral Contable Armonizada", El respaldo electrónico de la información será remitido al correo electrónico proporcionado de la Dirección General de Evaluación y Seguimiento del Gasto Publico.

Sin otro particular por el momento, le reitero la seguridad de mi atenta y distinguida consideración.

Atentamente

  
**Ing. Gonzalo Moreno Noriega**  
**Director General de Administración**

c.c.p C.P. Héctor Martín Nicolás Monroy, Coordinador Ejecutivo FIDESON.  
c.c.p. C.P. José René Estrada Félix, Director General de Evaluación y Seguimiento del Gasto Publico.  
c.c.p. Minutario.

SECRETARIA DE HACIENDA  
SUBSECRETARIA DE EGRESOS  
**RECIBIDO**  
15 ABR 2019  
  
DIRECCION GENERAL DE PLANEACION  
EVALUACION

GOBIERNO DEL ESTADO DE SONORA  
SECRETARIA DE HACIENDA  
**RECIBIDO**  
15 ABR 2019  
SUBSECRETARIA DE EGRESOS

**SONORA**  
ESTADOS UNIDOS MEXICANOS

# Formatos

## Listado de Formatos ETCA "Evaluación Trimestral Contabilidad Armonizada"

I.- Información contable		
1	ETCA-I-01 ✓	Estado de Situación Financiera
2	ETCA-I-02 ✓	Estado de Situación Financiera-Detallado-LDF
3	ETCA-I-03 ✓	Estado de Actividades
4	ETCA-I-04 ✓	Estado de Variación en la Hacienda Pública
5	ETCA-I-05 ✓	Estado de Cambios en la Situación Financiera
6	ETCA-I-06 ✓	Estado de Flujos de Efectivo
7	ETCA-I-07 ✓	Estado Analítico del Activo
8	ETCA-I-08 ✓	Estado Analítico de la Deuda y Otros Pasivos
9	ETCA-I-09 ✓	Informe Analítico de la Deuda y Otros Pasivos-Detallado-LDF
10	ETCA-I-10 ✓	Informe Analítico de Obligaciones Diferentes de Financiamiento-LDF
11	ETCA-I-11 ✓	Informe sobre Pasivos Contingentes
12	ETCA-I-12 ✓	Notas a los Estados Financieros
II.- Información Presupuestaria		
13	ETCA-II-01 ✓	Estado Analítico de Ingresos
14	ETCA-II-02 ✓	Estado Analítico de Ingresos Detallado-LDF
15	ETCA-II-03 ✓	Conciliación entre los Ingresos Presupuestarios y Contables
16	ETCA-II-04 ✓	Estado Analítico del Ejercicio Presupuesto de Egresos
17	ETCA-II-05 ✓	Estado Analítico del Ejercicio Presupuesto de Egresos Detallado-LDF Clasificación Por Objeto del Gasto
18	ETCA-II-06 ✓	Estado Analítico del Ejercicio Presupuesto de Egresos Clasificación Económica (Por Tipo de Gasto)
19	ETCA-II-07 ✓	Estado Analítico del Ejercicio Presupuesto de Egresos Por Unidad Administrativa
20	ETCA-II-08 ✓	Estado Analítico del Ejercicio Presupuesto de Egresos Detallado-LDF Por Unidad Administrativa
21	ETCA-II-09 ✓	Estado Analítico del Ejercicio Presupuesto de Egresos Clasificación Administrativa, Por Poderes
22	ETCA-II-10 ✓	Estado Analítico del Ejercicio Presupuesto de Egresos Clasificación Administrativa, Por tipo de Organismo o Entidad Paraestatal
23	ETCA-II-11 ✓	Estado Analítico del Ejercicio Presupuesto de Egresos Clasificación Funcional (Finalidad y Función)
24	ETCA-II-12 ✓	Estado Analítico del Ejercicio Presupuesto de Egresos -Detallado-LDF Clasificación Funcional (Finalidad y Función)
25	ETCA-II-13 ✓	Estado Analítico del Ejercicio Presupuesto de Egresos Por Partida del Gasto
26	ETCA-II-14 ✓	Estado Analítico del Ejercicio Presupuesto de Egresos - Detallado-LDF (Clasificación de Servicios Personales por Categoría)
27	ETCA-II-15 ✓	Conciliación entre los Egresos Presupuestarios y los Gastos Contables
28	ETCA-II-16 ✓	Endeudamiento Neto
29	ETCA-II-17 ✓	Intereses de la Deuda
III.- Información Programática		
30	ETCA-III-01 ✓	Gasto por Categoría Programática
31	ETCA-III-02 N/A	Gasto por Programa Presupuestario (NO APLICA)
32	ETCA-III-03 ✓	Gasto por Proyectos de Inversión
33	ETCA-III-04 ✓	Informe de Avance Programático
34	ETCA-III-05 ✓	Matriz de Indicadores de Resultados
IV.- Información Complementaria-Anexos.		
35	ETCA-IV-01 ✓	Indicadores de Postura Fiscal
36	ETCA-IV-02 ✓	Balance Presupuestario-LDF
37	ETCA-IV-03 ✓	Relación de Cuentas Bancarias Productivas Específicas
38	ETCA-IV-04 N/A	Relación de Bienes que Componen su Patrimonio (SEGUNDO TRIMESTRE y CUENTA PÚBLICA)
39	ETCA-IV-05 N/A	Relación de esquemas bursátiles y de coberturas financieras (SOLO EN CUENTA PÚBLICA)
40	Anexo A ✓	Análisis de variaciones Programático-Presupuestal
41	Anexo B ✓	Anexo de Bancos
42	Anexo C	Anexo Avance Presupuestal


**Sistema Estatal de Evaluación  
Estado de Situación Financiera  
Financiera para el Desarrollo Económico de Sonora  
Al 31 de Marzo de 2019  
(PESOS)**


ETCA-I-01

TRIMESTRE: Primero 2019

ACTIVO	2019	2018	PASIVO	2019	2018
			<b>Pasivo Circulante</b>		
Efectivo y Equivalentes	44,059,689.89	29,892,262.56	Cuentas por Pagar a Corto Plazo	3,515,007.71	2,358,911.61
Derechos a Recibir Efectivo o Equivalentes	13,560,982.36	12,709,198.91	Documentos por Pagar a Corto Plazo	-	-
Derechos a Recibir Bienes o Servicios	-	-	Porción a Corto Plazo de la Deuda Pública a Largo Plazo	-	-
Inventarios	-	-	Títulos y Valores a Corto Plazo	-	-
Almacenes	-	-	Pasivos Diferidos a Corto Plazo	-	-
Estimación por Pérdida o Deterioro de Activos Circulantes	45,219,570.00	45,362,691.51	Fondos y Bienes de Terceros en Garantía y/o Administración a Corto Plazo	174,000.00	174,000.00
Otros Activos Circulantes	10,493,718.05	10,323,218.05	Provisiones a Corto Plazo	-	-
			Otros Pasivos a Corto Plazo	-	-
<b>Total de Activos Circulantes</b>	<b>22,894,820.30</b>	<b>7,561,988.01</b>	<b>Total de Pasivos Circulantes</b>	<b>3,689,007.71</b>	<b>2,532,911.61</b>
			<b>Pasivo No Circulante</b>		
<b>Activo No Circulante</b>			Cuentas por Pagar a Largo Plazo	-	-
Inversiones Financieras a Largo Plazo	-	-	Documentos por Pagar a Largo Plazo	-	-
Derechos a Recibir Efectivo o Equivalentes a Largo Plazo	430,647,599.59	451,222,108.95	Deuda Pública a Largo Plazo	174,892,871.32	177,016,044.58
Bienes Inmuebles, Infraestructura y Construcciones en Proceso	-	-	Pasivos Diferidos a Largo Plazo	-	-
Bienes Muebles	5,741,431.53	5,721,542.43	Fondos y Bienes de Terceros en Garantía y/o en Administración a Largo Plazo	34,928,308.48	42,933,920.97
Activos Intangibles	3,260,581.79	3,220,123.45	Provisiones a Largo Plazo	-	-
Depreciación, Deterioro y Amortización Acumulada de Bienes	5,563,506.85	5,563,506.85			
Activos Diferidos	-	-			
Estimación por Pérdida o Deterioro de Activos no Circulantes	-	-			
Otros Activos no Circulantes	-	-			
<b>Total de Activos No Circulantes</b>	<b>434,086,106.06</b>	<b>454,600,267.98</b>	<b>Total de Pasivos No Circulantes</b>	<b>209,821,179.80</b>	<b>219,949,965.55</b>
<b>Total de Activos</b>	<b>456,980,926.36</b>	<b>462,162,255.99</b>	<b>Total de Pasivo</b>	<b>213,910,187.51</b>	<b>222,482,877.16</b>
			<b>Hacienda Pública/Patrimonio</b>		
			<b>Hacienda Pública/Patrimonio Contribuido</b>	<b>226,125,595.57</b>	<b>226,125,595.57</b>
			Aportaciones	226,125,595.57	226,125,595.57
			Donaciones de Capital	-	-
			<b>Hacienda Pública/Patrimonio Generado</b>	<b>17,345,143.28</b>	<b>13,553,783.26</b>
			Actualización de la Hacienda Pública/Patrimonio		
			Resultados del Ejercicio (Ahorro/ Desahorro)	3,742,134.11	11,030,149.15
			Resultados de Ejercicios Anteriores	13,603,009.17	2,523,634.11
			Revalúos	-	-
			Reservas	-	-
			Rectificaciones de Resultados de Ejercicios Anteriores	-	-
			<b>Exceso o Insuficiencia en la Actualización de la Hacienda Pública/Patrimonio</b>	<b>-</b>	<b>-</b>
			Resultado por Posición Monetaria	-	-
			Resultado por Tenencia de Activos no Monetarios	-	-
			<b>Total Hacienda Pública/Patrimonio</b>	<b>243,470,738.85</b>	<b>238,679,378.83</b>
			<b>Total de Pasivo y Hacienda Pública/Patrimonio</b>	<b>456,980,926.36</b>	<b>462,162,255.99</b>

"Bajo protesta de decir verdad declaramos que los Estados Financieros y sus Notas, son razonablemente correctos y son responsabilidad del emisor"

  
Elaboró  
C.P. Martín G. Portela Duarte  
Subdirector de Control Interno Admtivo.

  
Autorizó/Revisó  
Ing. Gonzalo Moreno Noriega/ C.P. Guadalupe Luna S.  
Director General de Admón./ Directora de Contabilidad y Finanzas

**Sistema Estatal de Evaluación  
Estado de Situación Financiera - Detallado - LDF  
Financiera para el Desarrollo Económico de Sonora  
Al 31 de Diciembre de 2018 y al 31 de Marzo de 2019 (b)**  
(PESOS)

**TRIMESTRE: Primero 2019**

Concepto (c)	2019	31 de diciembre de 2018	Concepto (c)	2019	31 de diciembre de 2018
<b>ACTIVO</b>			<b>PASIVO</b>		
<b>Activo Circulante</b>			<b>Activo Circulante</b>		
a. Efectivo y Equivalentes (a=a1+a2+a3+a4+a5+a6+a7)	44,059,689.89	29,892,262.56	a. Cuentas por Pagar a Corto Plazo (a=a1+a2+a3+a4+a5+a6+a7+a8+a9)	3,515,007.71	2,358,911.61
a1) Efectivo	10,000.00		a1) Servicios Personales por Pagar a Corto Plazo		46,338.40
a2) Bancos/Tesorería	18,526,093.31	25,933,530.80	a2) Proveedores por Pagar a Corto Plazo	94,647.90	107,278.59
a3) Bancos/Dependencias y Otros			a3) Contratastas por Obras Públicas por Pagar a Corto Plazo		
a4) Inversiones Temporales (Hasta 3 meses)			a4) Participaciones y Aportaciones por Pagar a Corto Plazo		
a5) Fondos con Afectación Específica	26,503,596.58	3,938,731.76	a5) Transferencias Otorgadas por Pagar a Corto Plazo		
a6) Depósitos de Fondos de Terceros en Garantía y/o Administración			a6) Intereses, Comisiones y Otros Gastos de la Deuda Pública por Pagar a Corto Plazo		
a7) Otros Efectivos y Equivalentes	20,000.00	20,000.00	a7) Retenciones y Contribuciones por Pagar a Corto Plazo	117,881.92	99,171.67
<b>b. Derechos a Recibir Efectivo o Equivalentes (b=b1+b2+b3+b4+b5+b6+b7)</b>	<b>13,560,982.36</b>	<b>12,709,198.91</b>	a8) Devoluciones de la Ley de Ingresos por Pagar a Corto Plazo		
b1) Inversiones Financieras de Corto Plazo			a9) Otras Cuentas por Pagar a Corto Plazo		
b2) Cuentas por Cobrar a Corto Plazo			<b>b. Documentos por Pagar a Corto Plazo (b=b1+b2+b3)</b>		
b3) Deudores Diversos por Cobrar a Corto Plazo			b1) Documentos Comerciales por Pagar a Corto Plazo		
b4) Ingresos por Recuperar a Corto Plazo	13,560,982.36	12,709,198.91	b2) Documentos con Contratastas por Obras Públicas por Pagar a Corto Plazo		
b5) Deudores por Anticipo de la Tesorería a Corto Plazo			b3) Otros Documentos por Pagar a Corto Plazo		
b6) Préstamos Otorgados a Corto Plazo			<b>c. Porción a Corto Plazo de la Deuda Pública a Largo Plazo (c=c1+c2)</b>		
b7) Otros Derechos a Recibir Efectivo o Equivalentes a Corto Plazo			c1) Porción a Corto Plazo de la Deuda Pública		
<b>c. Derechos a Recibir Bienes o Servicios (c=c1+c2+c3+c4+c5)</b>			c2) Porción a Corto Plazo de Arrendamiento Financiero		
c1) Anticipo a Proveedores por Adquisición de Bienes y Prestación de Servicios a Corto Plazo			d. Títulos y Valores a Corto Plazo		
c2) Anticipo a Proveedores por Adquisición de Bienes Inmuebles y Muebles a Corto Plazo			<b>e. Pasivos Diferidos a Corto Plazo (e=e1+e2+e3)</b>		
c3) Anticipo a Proveedores por Adquisición de Bienes Intangibles a Corto Plazo			e1) Ingresos Cobrados por Adelantado a Corto Plazo		
c4) Anticipo a Contratastas por Obras Públicas a Corto Plazo			e2) Intereses Cobrados por Adelantado a Corto Plazo		
c5) Otros Derechos a Recibir Bienes o Servicios a Corto Plazo			e3) Otros Pasivos Diferidos a Corto Plazo		
<b>d. Inventarios (d=d1+d2+d3+d4+d5)</b>			<b>f. Fondos y Bienes de Terceros en Garantía y/o Administración a Corto Plazo (f=f1+f2+f3+f4+f5+f6)</b>		
d1) Inventario de Mercancías para Venta			f1) Fondos en Garantía a Corto Plazo	174,000.00	174,000.00
d2) Inventario de Mercancías Terminadas			f2) Fondos en Administración a Corto Plazo		
d3) Inventario de Mercancías en Proceso de Elaboración			f3) Fondos Contingentes a Corto Plazo	174,000.00	
d4) Inventario de Materias Primas, Materiales y Suministros para Producción			f4) Fondos de Fideicomisos, Mandatos y Contratos Análogos a Corto Plazo		
d5) Bienes en Tránsito			f5) Otros Fondos de Terceros en Garantía y/o Administración a Corto Plazo		
e. Almacenes			f6) Valores y Bienes en Garantía a Corto Plazo		

Concepto (c)	2019	31 de diciembre de 2018	Concepto (c)	2019	31 de diciembre de 2018
f. Estimación por Pérdida o Deterioro de Activos Circulantes (f=f1+i2)					
(f1) Estimaciones para Cuentas Incobrables por Derechos a Recibir Efectivo o Equivalentes	45,219,570.00	-	g. Provisiones a Corto Plazo (g=g1+g2+g3)		
(f2) Estimación por Deterioro de Inventarios	45,219,570.00	-	g1) Provisión para Demandas y Juicios a Corto Plazo		
g. Otros Activos Circulantes (g=g1+g2+g3+g4)			g2) Provisión para Contingencias a Corto Plazo		
g1) Valores en Garantía	10,493,718.05	-	g3) Otras Provisiones a Corto Plazo (g=h1+h2+h3)		
g2) Bienes en Garantía (excluye depósitos de fondos)			h1) Ingresos por Clasificar		
g3) Bienes Derivados de Embargos, Decomisos, Aseguramientos y Dación en Pago	10,493,718.05	-	h2) Recaudación por Participar		
g4) Adquisición con Fondos de Terceros			h3) Otros Pasivos Circulantes		
IA. Total de Activos Circulantes (IA = a + b + c + d + e + f + g)	22,894,920.30	-	IIA. Total de Pasivos Circulantes (IIA = a + b + c + d + e + f + g + h)	3,689,007.71	2,532,911.61
Activo No Circulante			Pasivo No Circulante		
a. Inversiones Financieras a Largo Plazo			a. Cuentas por Pagar a Largo Plazo		
b. Derechos a Recibir Efectivo o Equivalentes a Largo Plazo	430,647,599.59	-	b. Documentos por Pagar a Largo Plazo		
c. Bienes Inmuebles, Infraestructura y Construcciones en Proceso			c. Deuda Pública a Largo Plazo	174,892,871.32	177,016,044.58
d. Bienes Muebles	5,741,431.53	-	d. Pasivos Diferidos a Largo Plazo		
e. Activos Intangibles	3,260,581.79	-	e. Fondos y Bienes de Terceros en Garantía y/o en Administración a Largo Plazo	34,928,308.48	42,833,920.97
f. Depreciación, Deterioro y Amortización Acumulada de Bienes			f. Provisiones a Largo Plazo		
g. Activos Diferidos					
h. Estimación por Pérdida o Deterioro de Activos no Circulantes	5,563,506.85	-	IIIB. Total de Pasivos No Circulantes (IIIB=a + b + c + d + e + f)	209,821,179.80	219,949,985.55
i. Otros Activos no Circulantes					
IB. Total de Activos No Circulantes (IB = a + b + c + d + e + f + g + h + i)	434,086,106.06	-	II. Total del Pasivo (II = IIA + IIIB)	213,510,167.51	222,482,877.16
I. Total del Activo (I = IA + IB)	456,980,926.36	-	HACIENDA PÚBLICA/PATRIMONIO		
			IIIA. Hacienda Pública/Patrimonio Contribuido (IIIA = a + b + c)	226,125,595.57	226,125,595.57
			a. Aportaciones		
			b. Donaciones de Capital	226,125,595.57	226,125,595.57
			c. Actualización de la Hacienda Pública/Patrimonio		
			IIIB. Hacienda Pública/Patrimonio Generado (IIIB = a + b + c + d + e)	17,345,143.28	13,553,783.26
			a. Resultados del Ejercicio (Ahorro/ Desahorro)	3,742,134.11	11,030,149.15
			b. Resultados de Ejercicios Anteriores	13,603,009.17	2,523,634.11
			c. Revalúos		
			d. Reservas		
			e. Rectificaciones de Resultados de Ejercicios Anteriores		
			IIIC. Exceso o Insuficiencia en la Actualización de la Hacienda Pública/Patrimonio (IIIC=a+b)		
			a. Resultado por Posición Monetaria		
			b. Resultado por Tenencia de Activos no Monetarios		
			III. Total Hacienda Pública/Patrimonio (III = IIIA + IIIB + IIIC)	243,470,738.85	239,679,378.83
			IV. Total del Pasivo y Hacienda Pública/Patrimonio (IV =II+III)	456,980,926.36	462,162,255.99

Elaboró

C.P. Martín G. Portela Duarte  
Subdirector de Control Interno Admitivo.

Autorizó/Revisó

Ing. Gonzalo Moreno Noriega/ C.P. Guadalupe Luna S.  
Director General de Admón./ Directora de Contabilidad y Finanzas

Sistema Estatal de Evaluación  
Estado de Actividades  
Financiera para el Desarrollo Económico de Sonora  
Del 01 de Enero al 31 de Marzo de 2019  
(PESOS)

ETCA-I-03

TRIMESTRE: Primero 2019

	2019	2018
<b>INGRESOS Y OTROS BENEFICIOS</b>		
<b>Ingresos de Gestión</b>	<b>5,018,964.48</b>	<b>4,133,582.30</b>
Impuestos	-	-
Cuotas y Aportaciones de Seguridad Social	-	-
Contribuciones de Mejoras	-	-
Derechos	-	-
Productos	-	-
Aprovechamientos	-	-
Ingresos por Venta de Bienes y Prestación de Servicios	5,018,964.48	4,133,582.30
<b>Participaciones, Aportaciones, Convenios, Incentivos Derivados de la Colaboración Fiscal, Fondos Distintos de Aportaciones, Transferencias, Asignaciones, Subsidios y Subvenciones, y Pensiones y Jubilaciones</b>	<b>4,082,643.96</b>	<b>5,684,184.22</b>
Participaciones, Aportaciones, Convenios, Incentivos Derivados de la Colaboración Fiscal y Fondos Distintos de Aportaciones	-	-
Transferencias, Asignaciones, Subsidios y Subvenciones, y Pensiones y Jubilaciones	4,082,643.96	5,684,184.22
<b>Otros Ingresos y Beneficios</b>	<b>1,729.09</b>	<b>8,223.79</b>
Ingresos Financieros	-	-
Incremento por Variación de Inventarios	-	-
Disminución del Exceso de Estimaciones por Pérdida o Deterioro u Obsolescencia	-	-
Disminución del Exceso de Provisiones	-	-
Otros Ingresos y Beneficios Varios	1,729.09	8,223.79
<b>Total de Ingresos y Otros Beneficios</b>	<b>9,103,337.53</b>	<b>9,825,990.31</b>
<b>GASTOS Y OTRAS PÉRDIDAS</b>		
<b>Gastos de Funcionamiento</b>	<b>5,178,503.42</b>	<b>6,843,127.17</b>
Servicios Personales	4,059,474.76	5,684,184.22
Materiales y Suministros	105,954.26	121,226.25
Servicios Generales	1,013,074.40	1,037,716.70
<b>Transferencias, Asignaciones, Subsidios y Otras Ayudas</b>	-	-
Transferencias Internas y Asignaciones al Sector Público	-	-
Transferencias al Resto del Sector Público	-	-
Subsidios y Subvenciones	-	-
Ayudas Sociales	-	-
Pensiones y Jubilaciones	-	-
Transferencias a Fideicomisos, Mandatos y Contratos Análogos	-	-
Transferencias a la Seguridad Social	-	-
Donativos	-	-
Transferencias al Exterior	-	-
<b>Participaciones y Aportaciones</b>	-	-
Participaciones	-	-
Aportaciones	-	-
Convenios	-	-
<b>Intereses, Comisiones y Otros Gastos de la Deuda Pública</b>	-	-
Intereses de la Deuda Pública	-	-
Comisiones de la Deuda Pública	-	-
Gastos de la Deuda Pública	-	-
Costo por Coberturas	-	-
Apoyos Financieros	-	-
<b>Otros Gastos y Pérdidas Extraordinarias</b>	<b>182,700.00</b>	<b>106,330.00</b>
Estimaciones, Depreciaciones, Deterioros, Obsolescencia y Amortizaciones	182,700.00	106,330.00
Provisiones	-	-
Disminución de Inventarios	-	-
Aumento por Insuficiencia de Estimaciones por Pérdida o Deterioro u Obsolescencia	-	-
Aumento por Insuficiencia de Provisiones	-	-
Otros Gastos	-	-
<b>Inversión Pública</b>	-	-
Inversión Pública no Capitalizable	-	-
<b>Total de Gastos y Otras Pérdidas</b>	<b>5,361,203.42</b>	<b>6,949,457.17</b>
<b>Resultados del Ejercicio (Ahorro/Desahorro)</b>	<b>3,742,134.11</b>	<b>2,876,533.14</b>

Bajo protesta de decir verdad, declaramos que los Estados Financieros y sus Notas, son razonablemente correctos y son responsabilidad del emisor.

Elaboró  
C.P. Martín G. Portela Duarte  
Subdirector de Control Interno Admtivo.


Autorizó/Revisó  
Ing. Gonzalo Moreno Noriega/ C.P. Guadalupe Luna S.  
Director General de Admón./ Directora de Contabilidad y Finanzas


Financiera para el Desarrollo Economico de Sonora  
Estado de Variación en la Hacienda Pública  
Del 01 de Enero al 31 de Marzo de 2019

ETCA-I04

TRIMESTRE: Primero 2019

Concepto	Hacienda Pública / Patrimonio Contribuido	Hacienda Pública / Patrimonio Generado de Ejercicios Anteriores	Hacienda Pública / Patrimonio Generado del Ejercicio	Exceso o Insuficiencia en la Actualización de la Hacienda Pública / Patrimonio	Total
Hacienda Pública / Patrimonio Contribuido Neto de 2017	226,125,595.57				226,125,595.57
Aportaciones	226,125,595.57				226,125,595.57
Donaciones de Capital					-
Actualización de la Hacienda Pública/Patrimonio					-
Hacienda Pública / Patrimonio Generado Neto de 2017		2,623,634.11	11,030,148.15		13,653,763.26
Resultados del Ejercicio (Ahorro/Desahorro)			11,030,148.15		11,030,148.15
Resultados de Ejercicios Anteriores		2,623,634.11			2,623,634.11
Revalúos					-
Reservas					-
Rectificaciones de Resultados de Ejercicios Anteriores					-
Exceso o Insuficiencia en la Actualización de la Hacienda Pública / Patrimonio Neto de 2017					-
Resultado por Posición Monetaria					-
Resultado por Tenencia de Activos no Monetarios					-
Hacienda Pública / Patrimonio Neto Final de 2017	226,125,595.57	2,623,634.11	11,030,148.15	-	238,679,378.83
Cambios en la Hacienda Pública / Patrimonio Contribuido Neto de 2018					-
Aportaciones					-
Donaciones de Capital					-
Actualización de la Hacienda Pública/Patrimonio					-
Variaciones de la Hacienda Pública / Patrimonio Generado Neto de 2018		11,079,375.06	7,288,015.04		3,791,390.02
Resultados del Ejercicio (Ahorro/Desahorro)			3,742,134.11		3,742,134.11
Resultados de Ejercicios Anteriores		11,079,375.06	11,030,148.15		48,226.91
Revalúos					-
Reservas					-
Rectificaciones de Resultados de Ejercicios Anteriores					-
Cambios en el Exceso o Insuficiencia en la Actualización de la Hacienda Pública / Patrimonio Neto de 2018					-
Resultado por Posición Monetaria					-
Resultado por Tenencia de Activos no Monetarios					-
Hacienda Pública / Patrimonio Neto Final de 2018	226,125,595.57	13,803,009.17	3,742,134.11	-	243,470,738.85

  
Elaboró  
G.P. Martín G. Portela Duarte  
Subdirector de Control Interno Admtivo.

  
Autorizó/Revisó  
Ing. Gonzalo Moreno Noriega/ C.P. Guadalupe Luna S.  
Director General de Admón./ Directora de Contabilidad y Finanzas


**Sistema Estatal de Evaluación**  
**Estado de Cambios en la Situación Financiera**  
**Financiera para el Desarrollo Económico de Sonora**  
 Del 01 de Enero al 31 de Marzo de 2019  
 (PESOS)

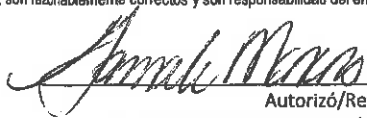
ETCA-I-05

TRIMESTRE: Primero 2019

	<u>Origen</u>	<u>Aplicación</u>
<b>Activo</b>	<b>20,574,509.36</b>	<b>15,393,179.73</b>
<b>Activo Circulante</b>	<b>0.00</b>	<b>15,332,832.29</b>
Efectivo y Equivalentes	0.00	14,167,427.33
Derechos a Recibir Efectivo o Equivalentes	.00	851,783.45
Derechos a Recibir Bienes o Servicios	0.00	0.00
Inventario	0.00	0.00
Almacenes	0.00	0.00
Estimación por Pérdida o Deterioro de Activos Circulantes	0.00	143,121.51
Otros Activos Circulantes	0.00	170,500.00
<b>Activo No Circulante</b>	<b>20,574,509.36</b>	<b>60,347.44</b>
Inversiones Financieras a Largo Plazo	0.00	0.00
Derechos a Recibir Efectivo o Equivalentes a Largo Plazo	20,574,509.36	0.00
Bienes Inmuebles, Infraestructura y Construcciones en Proceso	0.00	0.00
Bienes Muebles	0.00	19,889.10
Activos Intangibles	0.00	40,458.34
Depreciación, Deterioro y Amortización Acumulada de Bienes	0.00	0.00
Activos Diferidos	0.00	0.00
Estimación por Pérdida o Deterioro de Activos no Circulantes	0.00	0.00
Otros Activos no Circulantes	0.00	0.00
<b>Pasivo</b>	<b>1,156,096.10</b>	<b>10,128,785.75</b>
<b>Pasivo Circulante</b>	<b>1,156,096.10</b>	<b>0.00</b>
Cuentas por Pagar a Corto Plazo	1,156,096.10	0.00
Documentos por Pagar a Corto Plazo	0.00	0.00
Porción a Corto Plazo de la Deuda Pública a Largo Plazo	0.00	0.00
Títulos y Valores a Corto Plazo	0.00	0.00
Pasivos Diferidos a Corto Plazo	0.00	0.00
Fondos y Bienes de Terceros en Garantía y/o Administración a Corto Plazo	0.00	0.00
Provisiones a Corto Plazo	0.00	0.00
Otros Pasivos a Corto Plazo	0.00	0.00
<b>Pasivo No Circulante</b>	<b>0.00</b>	<b>10,128,785.75</b>
Cuentas por Pagar a Largo Plazo	0.00	0.00
Documentos por Pagar a Largo Plazo	0.00	0.00
Deuda Pública a Largo Plazo	0.00	2,123,173.26
Pasivos Diferidos a Largo Plazo	0.00	0.00
Fondos y Bienes de Terceros en Garantía y/o en Administración a Largo Plazo	0.00	8,005,612.49
Provisiones a Largo Plazo	0.00	0.00
<b>HACIENDA PUBLICA/PATRIMONIO</b>	<b>11,079,375.06</b>	<b>7,288,015.04</b>
<b>Hacienda Pública/Patrimonio Contribuido</b>	<b>0.00</b>	<b>0.00</b>
Aportaciones		
Donaciones de Capital		
Actualización de la Hacienda Pública/Patrimonio		
<b>Hacienda Pública/Patrimonio Generado</b>	<b>11,079,375.06</b>	<b>7,288,015.04</b>
Resultados del Ejercicio (Ahorro/ Desahorro)	0.00	7,288,015.04
Resultados de Ejercicios Anteriores	11,079,375.06	0.00
Revalúos	0.00	0.00
Reservas	0.00	0.00
Rectificaciones de Resultados de Ejercicios Anteriores	0.00	0.00
<b>Excesos o Insuficiencia en la Actualización de la Hacienda Pública/Patrimonio</b>	<b>0.00</b>	<b>0.00</b>
Resultado por Posición Monetaria		
Resultado por Tenencia de Activos no Monetarios		

Bajo protesta de decir verdad declaramos que los Estados Financieros y sus Notas, son razonablemente correctos y son responsabilidad del emisor

  
 Elaboró  
 C.P. Martín G. Portela Duarte  
 Subdirector de Control Interno Admtivo.

  
 Autorizó/Revisó  
 Ing. Gonzalo Moreno Noriega/ C.P. Guadalupe Luna S.  
 Director General de Admón./ Directora de Contabilidad y Finanzas



**Sistema Estatal de Evaluación**  
**Estado de Flujos de Efectivo**  
**Financiera para el Desarrollo Economico de Sonora**  
**Del 01 de Enero al 31 de Marzo de 2019**

ETCA-I-06

(PESOS)

TRIMESTRE: Primero 2019

Concepto	2019	2018
<b>Flujos de Efectivo de las Actividades de Operación</b>		
<b>Origen</b>	<b>19,298,527.29</b>	<b>50,342,146.83</b>
Impuestos	0.00	0.00
Cuotas y Aportaciones de Seguridad Social	0.00	0.00
Contribuciones de mejoras	0.00	0.00
Derechos	0.00	0.00
Productos	0.00	0.00
Aprovechamientos	0.00	0.00
Ingresos por Venta de Bienes y Prestación de Servicios	5,018,964.48	4,133,582.30
Participaciones, Aportaciones, Convenios, Incentivos Derivados de la Colaboracion Fiscal y Fondos Distintos de Aportaciones	0.00	0.00
Transferencias, Asignaciones, Subsidios y Subvenciones, y Pensiones y Jubilaciones	4,082,643.96	5,684,184.22
Otros Origenes de Operación	10,196,918.85	40,524,380.31
<b>Aplicación</b>	<b>5,070,752.52</b>	<b>6,843,127.17</b>
Servicios Personales	4,059,474.76	5,684,184.22
Materiales y Suministros	102,751.35	121,226.25
Servicios Generales	908,526.41	1,037,716.70
Transferencias Internas y Asignaciones al Sector Público	0.00	0.00
Transferencias al resto del Sector Público	0.00	0.00
Subsidios y Subvenciones	0.00	0.00
Ayudas Sociales	0.00	0.00
Pensiones y Jubilaciones	0.00	0.00
Transferencias a Fideicomisos, Mandatos y Contratos Análogos	0.00	0.00
Transferencias a la Seguridad Social	0.00	0.00
Donativos	0.00	0.00
Transferencias al Exterior	0.00	0.00
Participaciones	0.00	0.00
Aportaciones	0.00	0.00
Convenios	0.00	0.00
Otras Aplicaciones de Operación	0.00	0.00
<b>Flujos Netos de Efectivo por Actividades de Operación</b>	<b>14,227,774.77</b>	<b>43,499,019.66</b>
<b>Flujos de Efectivo de las Actividades de Inversión</b>		
<b>Origen</b>	<b>0.00</b>	<b>0.00</b>
Bienes Inmuebles, Infraestructura y Construcciones en Proceso	0.00	0.00
Bienes Muebles	0.00	0.00
Otros Origenes de Inversión	0.00	0.00
<b>Aplicación</b>	<b>60,347.44</b>	<b>23,428.49</b>
Bienes Inmuebles, Infraestructura y Construcciones en Proceso	0.00	0.00
Bienes Muebles	19,889.10	0.00
Otras Aplicaciones de Inversión	40,458.34	23,428.49
<b>Flujos Netos de Efectivo por Actividades de Inversión</b>	<b>-60,347.44</b>	<b>-23,428.49</b>
<b>Flujo de Efectivo de las Actividades de Financiamiento</b>		
<b>Origen</b>	<b>0.00</b>	<b>0.00</b>
Endeudamiento Neto	0.00	0.00
Interno	0.00	0.00
Externo	0.00	0.00
Otros Origenes de Financiamiento	0.00	0.00
<b>Aplicación</b>	<b>0.00</b>	<b>0.00</b>
Servicios de la Deuda	0.00	0.00
Interno	0.00	0.00
Externo	0.00	0.00
Otras Aplicaciones de Financiamiento	0.00	0.00
<b>Flujos netos de Efectivo por Actividades de Financiamiento</b>	<b>0.00</b>	<b>0.00</b>
<b>Incremento/Disminución Neta en el Efectivo y Equivalentes al Efectivo</b>	<b>14,167,427.33</b>	<b>43,475,591.17</b>
<b>Efectivo y Equivalentes al Efectivo al Inicio del Ejercicio</b>	<b>29,892,862.56</b>	<b>46,781,582.20</b>
<b>Efectivo y Equivalentes al Efectivo al Final del Ejercicio</b>	<b>44,059,689.89</b>	<b>90,257,173.37</b>

Bajo protesta de decir verdad declaramos que los Estados Financieros y sus Notas, son razonablemente correctos y son responsabilidad del emisor.

Elaboró

C.P. Martín G. Portela Duarte  
Subdirector de Control Interno Admtivo.

Autorizó/Revisó

Ing. Gonzalo Moreno Noriega/ C.P. Guadalupe Luna S.  
Director General de Admón./ Dir. de Contabilidad y Finanzas

**Sistema Estatal de Evaluación**  
**Estado Analítico del Activo**  
**Financiera para el Desarrollo Económico de Sonora**  
**Del 01 de Enero al 31 de Marzo de 2019**

ETCA-I-07

(PESOS)


TRIMESTRE: Primero 2019

Concepto	Saldo Inicial 1	Cargos del Periodo 2	Abonos del Periodo 3	Saldo Final 4 (1+2-3)	Variación del Periodo (4-1)
<b>ACTIVO</b>	<b>462,162,255.99</b>	<b>182,980,639.99</b>	<b>188,161,969.62</b>	<b>456,980,926.36</b>	<b>-5,181,329.63</b>
<b>Activo Circulante</b>	<b>7,561,988.01</b>	<b>147,826,555.20</b>	<b>132,493,722.91</b>	<b>22,894,820.30</b>	<b>15,332,832.29</b>
Efectivo y Equivalentes	29,892,262.56	135,376,806.31	121,209,378.98	44,059,689.89	14,167,427.33
Derechos a Recibir Efectivo o Equivalentes	12,709,198.91	12,056,127.38	11,204,343.93	13,560,982.36	851,783.45
Derechos a Recibir Bienes o Servicios	0.00	0.00	0.00	0.00	0.00
Inventarios	0.00	0.00	0.00	0.00	0.00
Almacenes	0.00	0.00	0.00	0.00	0.00
Estimación por Pérdida o Deterioro de Activos Circulantes	-45,362,691.51	143,121.51	0.00	-45,219,570.00	143,121.51
Otros Activos Circulantes	10,323,218.05	250,500.00	80,000.00	10,493,718.05	170,500.00
<b>Activo No Circulante</b>	<b>454,600,267.98</b>	<b>35,154,084.79</b>	<b>55,668,246.71</b>	<b>434,086,106.06</b>	<b>-20,514,161.92</b>
Inversiones Financieras a Largo Plazo	0.00	0.00	0.00	0.00	0.00
Derechos a Recibir Efectivo o Equivalentes a Largo Plazo	451,222,108.95	35,093,737.35	55,668,246.71	430,647,599.59	-20,574,509.36
Bienes Inmuebles, Infraestructura y Construcciones en Proceso	0.00	0.00	0.00	0.00	0.00
Bienes Muebles	5,721,542.43	19,889.10	0.00	5,741,431.53	19,889.10
Activos Intangibles	3,220,123.45	40,458.34	0.00	3,260,581.79	40,458.34
Depreciación, Deterioro y Amortización Acumulada de Bienes	-5,563,506.85	0.00	0.00	-5,563,506.85	0.00
Activos Diferidos	0.00	0.00	0.00	0.00	0.00
Estimación por Pérdida o Deterioro de Activos no Circulantes	0.00	0.00	0.00	0.00	0.00
Otros Activos no Circulantes	0.00	0.00	0.00	0.00	0.00

Bajo protesta de decir verdad declaramos que los Estados Financieros y sus Notas, son razonablemente correctos y son responsabilidad del emisor

  
 Elaboró

C.P. Martín G. Portela Duarte  
 Subdirector de Control Interno Admtivo.

  
 Autorizó/Revisó

Ing. Gonzalo Moreno Noriega/ C.P. Guadalupe Luna S.  
 Director General de Admón./ Dir. de Contabilidad y Finanzas

**Sistema Estatal de Evaluación**  
**Estado Analítico de la Deuda y Otros Pasivos**  
**Financiera para el Desarrollo Económico de Sonora**  
**Del 01 de Enero al 31 de Marzo de 2019**


ETCA-I-08


(PESOS)

**TRIMESTRE: Primero 2019**

DENOMINACIÓN DE LAS DEUDAS	MONEDA DE CONTRATACIÓN	INSTITUCIÓN O PAÍS ACREEDOR	SALDO INICIAL DEL PERIODO	SALDO FINAL DEL PERIODO
<b>DEUDA PÚBLICA</b>				
<b>Corto Plazo</b>				
<b>Deuda Interna</b>			0.00	0.00
Instituciones de Crédito			0.00	0.00
Títulos y Valores				
Arrendamientos Financieros				
<b>Deuda Externa</b>			0.00	0.00
Organismos Financieros Internacionales			0.00	
Deuda Bilateral				
Títulos y Valores				
Arrendamientos Financieros				
<b>Subtotal Corto Plazo</b>			0.00	0.00
<b>Largo Plazo</b>				
<b>Deuda Interna</b>			177,016,044.58	174,892,871.32
Instituciones de Crédito			177,016,044.58	174,892,871.32
Títulos y Valores				
Arrendamientos Financieros				
<b>Deuda Externa</b>			0.00	0.00
Organismos Financieros Internacionales				
Deuda Bilateral				
Títulos y Valores				
Arrendamientos Financieros				
<b>Subtotal Largo Plazo</b>			177,016,044.58	174,892,871.32
Otros Pasivos			45,466,832.58	38,617,316.19
<b>Total Deuda y Otros Pasivos</b>			<b>222,482,877.16</b>	<b>213,510,187.51</b>

Bajo protesta de decir verdad declaramos que los Estados Financieros y sus Notas, son razonablemente correctos y son responsabilidad del emisor.

  
 Elaboró  
 C.P. Martín G. Portela Duarte  
 Subdirector de Control Interno Admtivo.

  
 Autorizó/Revisó  
 Ing. Gonzalo Moreno Noriega/ C.P. Guadalupe Luna S.  
 Director General de Admón./ Dir.de Contabilidad y Finanzas

**Sistema Estatal de Evaluación  
Informe Analítico de la Deuda Pública y Otros Pasivos - LDF  
Financiera para el Desarrollo Económico de Sonora  
Del 01 de Enero al 31 de Marzo de 2019**

ETCA-I-09

**TRIMESTRE: Primero 2019**

(PESOS)

Denominación de la Deuda Pública y Otros Pasivos (c)	Saldo al 31 de diciembre de 2018(d)	Disposiciones del Periodo (e)	Amortizaciones del Periodo (f)	Revelaciones, Reclassificaciones y Otros Ajustes (g)	Saldo Final del Periodo (h) h=d+e-f+g	Pago de Intereses del Periodo (i)	Pago de Comisiones y demás costos asociados durante el Periodo (j)
<b>1. Deuda Pública (1=A+B)</b>	177,016,044.58		2,123,173.26		174,892,871.32		
<b>A. Corto Plazo (A=a1+a2+a3)</b>							
a1) Instituciones de Crédito							
a2) Títulos y Valores							
a3) Arrendamientos Financieros			2,123,173.26		174,892,871.32		
<b>B. Largo Plazo (B=b1+b2+b3)</b>	177,016,044.58				174,892,871.32		
b1) Instituciones de Crédito							
b2) Títulos y Valores			2,123,173.26		174,892,871.32		
b3) Arrendamientos Financieros							
<b>2. Otros Pasivos</b>	45,466,832.59				38,617,316.19		
<b>3. Total de la Deuda Pública y Otros Pasivos (3=1+2)</b>	222,482,877.16		2,123,173.26		215,510,187.51		
<b>4. Deuda Contingente 1 (Informativo)</b>							
A. Deuda Contingente 1							
B. Deuda Contingente 2							
C. Deuda Contingente XX							
<b>5. Valor de Instrumentos Bono Cupón Cero 2 (Informativo)</b>							
A. Instrumento Bono Cupón Cero 1							
B. Instrumento Bono Cupón Cero 2							
C. Instrumento Bono Cupón Cero XX							

Se refiere a cualquier financiamiento sin fuente o garantía de pago definida, que sea asumida de manera solidaria o subsidiaria por las Entidades Federativas con sus Municipios, organismos descentralizados y empresas de participación estatal mayoritaria y fideicomisos, locales o municipales, y por los Municipios con sus respectivos organismos descentralizados y empresas de participación municipal mayoritaria.

Se refiere al valor del Bono Cupón Cero que respalda el pago de los créditos asociados al mismo (Activo).

Obligaciones a Corto Plazo (k)	Monto Contratado (l)	Plazo Pactado (m)	Tasa de Interés (n)	Comisiones y Costos Relacionados (o)	Tasa Efectiva (h)
<b>6. Obligaciones a Corto Plazo (Informativo)</b>					
A. Crédito 1					
B. Crédito 2					
C. Crédito XX					

Elaboró

*Martin G. Portela Duarte*  
M. Martín G. Portela Duarte  
Subdirector de Control Interno Admitivo

Autorizó/Revisó

*Gonzalo Moreno Noriega*  
Ing. Gonzalo Moreno Noriega/ C.P. Guadalupe Luna S.  
Director General de Admón./ Director de Contabilidad y Finanzas

**Sistema Estatal de Evaluación  
Informe Analítico de Obligaciones Diferentes de Financiamientos – LDF  
Financiera para el Desarrollo Económico de Sonora**


**ETCA-I-10**


**Del 01 de Enero al 31 de Marzo de 2019  
(PESOS)**

**TRIMESTRE: Primero 2019**

Denominación de las Obligaciones Diferentes de Financiamiento (c)	Fecha del Contrato (d)	Fecha de inicio de operación del proyecto (e)	Fecha de vencimiento (f)	Monto de la Inversión pactado (g)	Plazo pactado (h)	Monto promedio mensual del pago de la contraprestación (i)	Monto promedio mensual del pago de la contraprestación correspondiente al pago de inversión (j)	Monto pagado de la inversión al XX de XXXXXX de 2019 (k)	Monto pagado de la inversión actualizado al XX de XXXXXX de 2019 (l)	Saldo pendiente por pagar de la inversión al XX de XXXXXX de 2019 (m = g - l)
A. Asociaciones Público Privadas (APP's) (A=a+b+c+d)										
a) APP 1										
b) APP 2										
c) APP 3										
d) APP XX										
B. Otros Instrumentos (B=a+b+c+d)										
a) Otro Instrumento 1										
b) Otro Instrumento 2										
c) Otro Instrumento 3										
d) Otro Instrumento XX										
C. Total de Obligaciones Diferentes de Financiamiento (C=A+B)										

**NADA QUE INFORMAR EN ESTE APARTADO**

  
Elaboró  
C.P. Martín G. Portela Duarte  
Subdirector de Control Interno Admtivo.

  
Autorizó/Revisó  
Ing. Gonzalo Moreno Noriega/ C.P. Guadalupe Luna S.  
Director General de Admón./ Directora de Contabilidad y Finanzas

Sistema Estatal de Evaluación  
Informe sobre Pasivos Contingentes  
Financiera para el Desarrollo Economico de Sonora  
Al 31 de Marzo de 2019  
(PESOS)

ETCA-I-11

TRIMESTRE: Primero 2019

A Corto Plazo

NADA QUE INFORMAR EN ESTE APARTADO

A Mediano Plazo

INFORME SOBRE PASIVOS CONTINGENTES: Informar las obligaciones que tienen su origen en

hechos específicos e independientes del pasado que en el futuro pueden ocurrir o no, y de

acuerdo con lo que acontezca, desaparecen o se convierten en pasivos reales por ejemplo,

juicios, garantías, avales, costos de planes de pensiones, jubilaciones, etc.

A Largo Plazo

NADA QUE INFORMAR EN ESTE APARTADO

Bajo protesta de decir verdad declaramos que los Estados Financieros y sus Notas, son razonablemente correctos y son responsabilidad del emisor



Elaboró

C.P. Martín G. Portela Duarte  
Subdirector de Control Interno Admtivo.



Autorizó/Revisó

Ing. Gonzalo Moreno Noriega/ C.P. Guadalupe Luna S.  
Director General de Admón./ Directora de Contabilidad y Finanzas

## FINANCIERA PARA EL DESARROLLO ECONOMICO DE SONORA

### I) NOTAS A LOS ESTADOS FINANCIEROS MES A MARZO 2019

Con el propósito de dar cumplimiento a los artículos 46 y 49 de la Ley General de Contabilidad Gubernamental. A continuación se presentan los tres tipos de notas que acompañan a los estados, a saber:

#### a) NOTAS DE DESGLOSE

#### I) NOTAS AL ESTADO DE SITUACIÓN FINANCIERA

##### Activo

##### Efectivo y Equivalentes

1. Se informa acerca de los fondos con afectación específica.

CUENTA	NOMBRE CUENTA	IMPORTE
1111	EFFECTIVO	\$10,000.00
1112	BANCOS/TESORERÍA	18,526,093.31

Los fondo que acumulan la cuenta de BANCOS/TESORERIA, están distribuidos en dos instituciones bancarias, como se detalla:

CUENTA	NOMBRE CUENTA	IMPORTE
1112	BANCOS/TESORERÍA	18,526,093.31
1112-01	BANCO MERCANTIL DEL NORTE, S.A.	2,452,196.50
1112-02	BBVA - BANCOMER, S.A.	16,073,896.81

Los fondo que acumulan la cuenta de INVERSIONES, están distribuidos en las siguientes instituciones bancarias, como se detalla, en el esquema de mesa de dinero, siendo a corto plazo.

CUENTA	NOMBRE CUENTA	IMPORTE
1114	INVERSIONES TEMPORALES (HASTA 3 MESES)	25,503,596.58
1114-02	BBVA - BANCOMER, S.A.	25,493,364.07
1114-03	INTERACIONES	10,232.51
1114-04	ACTINVER CASA DE BOLSA, S.A. DE C.V.	.00

## Derechos a recibir Efectivo y Equivalentes y Bienes o Servicios a Recibir

1.-Se desglosan los derechos a recibir, cabe señalar que la cuenta PRESTAMOS OTORGADOS A LARGO PLAZO, es la más relevante, derivado del objeto de la Financiera por ser el otorgamiento de Financiamientos:

CUENTA	NOMBRE CUENTA	IMPORTE
1116	DEPÓSITOS DE FONDOS DE TERCEROS EN GARANTÍA Y/O AD	20,000.00
1122	CUENTAS POR COBRAR A CORTO PLAZO	0
1123	DEUDORES DIVERSOS POR COBRAR A CORTO PLAZO	13,560,982.36
1124	INGRESOS POR RECUPERAR A CORTO PLAZO	0
1161	ESTIMACIONES PARA CUENTAS INCOBRABLES POR DERECHOS	-45,219,570.00
1193	BIENES DERIVADOS DE EMBARGOS, DECOMISOS, ASEGURAMI	10,493,718.05
1222	DEUDORES DIVERSOS A LARGO PLAZO	174,892,871.32
1224	PRÉSTAMOS OTORGADOS A LARGO PLAZO	255,754,728.27

En la cuenta de Deudores Diversos se incrementaron 10,000,000.00 por solicitud de la Secretaría de Hacienda

La reserva para cuentas incobrables disminuyo por solicitud de la Dirección Jurídica resultado de la Calificación de Cartera.

Derivado del objeto del Fondo la cuenta de préstamos otorgados a largo plazo, corresponde a un capital vigente por la cantidad de \$ 147,964,340.98 y una cartera vencida de \$102,454,390.46

### Bienes Disponibles para su Transformación o Consumo (inventarios)

2. No aplica.

### Inversiones Financieras

3. No aplica.

### Bienes Muebles, Inmuebles e Intangibles

4. Lo bienes muebles están depreciados conforme a los lineamientos emitidos por la conac el periodo es anual, algunos bienes fueron aportados por fondos y fideicomisos que fueron extintos, los cuales se encuentran en buenas condiciones, se informa que fueron transferidos Activos Fijos del Fondo para las Actividades Productivas del Estado de Sonora a través del SAEBE.

CUENTA	NOMBRE CUENTA	IMPORTE
1241	MOBILIARIO Y EQUIPO DE ADMINISTRACIÓN	2,887,543.61
1242	MOBILIARIO Y EQUIPO EDUCACIONAL Y RECREATIVO	38,009.61
1243	EQUIPO E INSTRUMENTAL MEDICO Y DE LABORATORIO	0
1244	VEHICULOS Y EQUIPO DE TRANSPORTE	2,723,164.00
1246	MAQUINARIA, OTROS EQUIPOS Y HERRAMIENTAS	92,714.31
1251	SOFTWARE	3,050,200
1254	LICENCIAS	210,381.79

CUENTA	NOMBRE CUENTA	IMPORTE
1260	DEPRECIACIÓN, DETERIORO Y AMORTIZACIONES ACUMULADAS	5,563,506.85
1263-51101	MUEBLES DE OFICINA Y ESTANTERIA	793,625.93
1263-51501	EQUIPO DE COMPUTO Y DE TECNOLOGIAS DE LA INFORMACION	1,560,582.34
1263-51901	OTRO MOBILIARIO DE EQUIPO Y DE ADMINISTRACION	106,580.20
1263-52101	EQUIPO Y APARATOS AUDIOVISUALES	12,498.14



1263-52301	CAMARAS FOTOGRAFICAS Y DE VIDEO	14,329.49
1265-54101	VEHICULOS Y CAMIONES	736,453.10
1263-56501	EQUIPO DE COMUNICACIÓN Y TELECOMUNICACION	25,616.04
1263-56601	MAQUINARIA Y EQUIPO ELECTRICO Y ELECTRONICO	11,244.72
1263-56701	HERRAMIENTAS	1108.51
1265-1	SOFTWARE	2,135,140.00
1265-4	LICENCIAS INFORMATICAS E INTELECTUALES	166,328.38

Al cierre del primer trimestre 2019 se realizaron varias reclasificaciones en los Activos, derivado a la clasificación que obliga la Conac según el producto, así mismo para mayor identificación de la clasificación de los activos, se reclasifico la depreciación del software y licencias por correccion para mejor correspondencia, transparencia e identificación.

### Estimaciones y Deterioros

- No contamos con inventarios de activos biológicos, la estimación de cartera fue creada de acuerdo con las políticas de crédito, así como por solicitud de INADEM e ISAF, en el mes de Junio 2018 se autorizó aplicar \$20,842,252, en el mes de Diciembre se disminuyo la reserva derivado de la calificación de cartera.

### Otros Activos

- Se cuenta con otros activos producto de las adjudicaciones, cabe señalar que en el 2018 se adjudicaron bienes inmueble, con un valor de 8,390,598 se detalla a continuación, se tiene venta de la Casa habitación, la cual se encuentre a la fecha en tramites notariales e inscripción para su baja.

1193-02	BIENES INMUEBLES	8,390,598
1193-02-0002	Lote de Terreno y Contruccion en San Pedro de Aconchi Sup. 824.15 M2	\$591,648
1193-02-0003	Lote Terreno Urbano No. 15 de la Manzana II con Sup. 208.87 Mts 2 Clave Catastral 15-796-012	\$846,700
1193-02-0004	Lote Terreno Urbano No. 16 de la Manzana II con Sup. 210.08 Mts 2 Clave Catastral 15-796-013	\$851,600
1193-02-0005	Lote Terreno Urbano No. 69 de la Manzana II con Sup. 432.00 Mts 2 del Fracc. Paloma Residencial Clave Catastral 15-796-069	\$1,738,000
1193-02-0006	Lote Terreno Urbano No. 65 de la Manzana II segunda con Sup. 432.00 del Fracc. Paloma Residencial Segunda Etapa Mts 2 Clave Catastral 15-796-065	\$1,841,000
1193-02-0007	Casa Habitación ubic. en Cerrada del Vigia, Lote 14, Manzana 1 Pueblo Alto, Hermosillo, Son. (Boga Const.)	\$2,000,000
1193-02-0008	Lote de terreno urbano baldío No. 41 "Hacienda los Tesoros", calle Esmeralda y Priv. de los Opalos Sup. 1864.79 M2 (JLD Climas)	225,650
1193-02-0009	Lote Terreno y Construcción 7 de la manzana VII, en la calle Antonia Ruiz, Col. Emiliano Zapata	296,000
1193-02-0010	Lote de terreno urbano y sus const. manzana 64, lote 13 y la casa habitacion venado bura apart 35, Nuevo Hermosillo 205.2 m2	250,500

### Pasivo

- En el Género de Servicios Personales por pagar a Corto Plazo, se tiene un saldo de \$0 los cuales serán cubiertos en Enero Cuotas de pensionados y Jubilados
- En la cuenta Fondos en Garantía Corto plazo, corresponde a recurso recibido por parte de acreditados que están aportando Garantía Liquida, a la fecha se tiene un saldo de \$174,000, derivado de la devolución por créditos liquidados.
- Fondos de Bienes de Terceros en Administración y/o en Garantía a corto y largo plazo, el saldo asciende a \$34,928,308.48 los cuales corresponden a fondos Ajenos de organismos Estatales y otros organismos
- En el género de Pasivo, el rubro más relevante es el de Documentos por pagar a largo Plazo, ya que derivado de la Extinción del FAPES y se tuvo que llevar a cabo el reconocimiento de Adeudo de Fondo Nuevo Sonora del Prestamos de la Deuda Pública interna por pagar por un importe de **209,852,753.12** contratada con Banco Mercantil del Norte S.A. con

vencimiento a junio del 2028. Se tiene un saldo de \$174,892,871.32 de capital. cabe señalar que esta deuda es cubierta por la Secretaria de Hacienda tanto el capital como los Intereses, el saldo al cierre fue confirmado por el Banco Mercantil del Norte. Cuenta contable (2133-01-01), se detallan las amortizaciones realizadas de durante el Ejercicio 2019.

FECHA	CONCEPTO	IMPORTE	TOTAL
01/01/2019	INTERES	1282,881.50	
01/01/2019	CAPITAL	698,805.90	\$1,981,687.40
22/02/2019	INTERES	1,402,593.84	
22/02/2019	CAPITAL	707,686.80	\$2,110,280.64
02/03/2019	INTERES	1,260,558.54	
02/03/2019	CAPITAL	716,680.56	\$1,977,239.10

### 5.-PATRIMONIO APORTADO POR FONDOS Y FIDEICOMISOS

3110	APORTACIONES	\$226,125,595
3110-01	Fondo para las Actividades Productivas del Estado de Sonora (FAPES)	133,092,708
3110-02	Secretaria de Hacienda/Estatal	\$19,660,000
3110-03	Secretaria de Economía/Estatal	\$3,181,199
3110-04	Fideicomiso de Rescate a la Mediana Empresa (FIRME)	\$39,776,369
3110-05	Fondo de Fomento al Turismo en el Estado de Sonora (FODETUR)	\$12,600,000
3110-06	Fondo Estatal para Proyectos Productivos de la Mujer (FEPPMU)	\$17,815,318

## II) NOTAS AL ESTADO DE ACTIVIDADES

### Ingresos de Gestión

Estado Analítico de Ingresos Por Fuente de Financiamiento	Ingreso					Diferencia (6-5-4)
	Estimado (1)	Ampliaciones y Reducciones (2)	Modificado (3=1+2)	Devengado (4)	Recaudado (5)	
<b>Ingresos del Poder Ejecutivo Federal o Estatal y de los Municipios, Ingresos de los Entes Públicos de los Poderes Legislativo y Judicial, de los Órganos Autónomos y del Sector Paras estatal o Paramunicipal, así como de las Empresas Productivas del Estado</b>						
Ingresos por Venta de Bienes, Prestación de Servicios y Otros Ingresos	17,000,000	0	17,000,000	5,018,964	5,018,964	-11,981,036
Transferencias, Asignaciones, Subsidios y Subvenciones, y Pensiones y Jubilaciones	24,076,270	0	24,076,270	4,082,644	4,082,644	-19,993,626
<b>Total</b>	<b>41,076,270</b>	<b>0</b>	<b>41,076,270</b>	<b>9,101,608</b>	<b>9,101,608</b>	
				<b>Ingresos excedentes!</b>		<b>41,076,270</b>

**Gastos y Otras Pérdidas:**

FINANCIERA PARA EL DESARROLLO ECONÓMICO DE SONORA						
Estado Analítico del Ejercicio del Presupuesto de Egresos						
Clasificación por Objeto del Gasto (Capítulo y Concepto)						
Del 1 de Enero al 31 de Marzo de 2018						
Concepto	Egresos					
	Aprobado	Correcciones/Retrasos	Modificado	Devengado	Pagado	Subjetivo
	1	2	3 = (1 + 2)	4	5	6 = (3 - 4)
Servicios Personales	24,076,270	0	24,076,270	4,059,475	4,059,475	20,016,795
Materiales y Suministros	741,850	0	741,850	105,954	102,751	635,896
Servicios Generales	4,378,150	0	4,378,150	1,043,074	908,526	3,365,076
Transferencias, Asignaciones, Subsidios y Otras Ayudas	0	0	0	0	0	0
Bienes Muebles, Inmuebles e Intangibles	150,000	0	150,000	60,347	60,347	89,653
Inversión Pública	0	0	0	0	0	0
Inversiones Financieras y Otras Provisiones	11,730,000	0	11,730,000	0	0	11,730,000
Participaciones y Aportaciones	0	0	0	0	0	0
Deuda Pública	0	0	0	0	0	0
<b>Total del Gasto</b>	<b>41,076,270</b>	<b>0</b>	<b>41,076,270</b>	<b>5,238,851</b>	<b>5,131,100</b>	<b>35,837,419</b>

**III) NOTAS AL ESTADO DE VARIACIÓN EN LA HACIENDA PÚBLICA**

1. Las modificaciones al presupuesto fueron, para poder cumplir con los procesos establecidos y a su vez cumplir con cada una de las acciones y no afectar el programa operativo anual. Señalando que existen rectificaciones correspondientes a ejercicios anteriores, las cuales fueron presentadas en EVTOP
2. Se informa que los recursos recibido durante el ejercicio, corresponden a lo que se tenía programado recibir durante el ejercicio así como la recuperación de capital del otorgamiento de Créditos en ejercicios anteriores, se tuvo la necesidad de ampliación de presupuesto por la venta de activos fijos, se provisiono para futuras liquidaciones.

**IV) NOTAS AL ESTADO DE FLUJOS DE EFECTIVO**

**Efectivo y equivalentes**

1. El análisis de los saldos inicial y final que figuran en la última parte del Estado de Flujo de Efectivo en la cuenta de efectivo y equivalentes es como sigue:

**FINANCIERA PARA EL DESARROLLO ECONÓMICO DE SONORA**  
**Estado de Flujos de Efectivo**  
**Del 1 de Enero al 31 de Marzo de 2019 y 2018**  
**(Pesos)**

Concepto	2019	2018
<b>Flujos de Efectivo de las Actividades de Operación</b>		
<b>Origen</b>	<b>19,298,527</b>	<b>37,954,839</b>
Impuestos	0	0
Ingresos por Venta de Bienes y Prestación de Servicios	5,018,964	16,093,918
Transferencias, Asignaciones, Subsidios y Subvenciones, y Pensiones y Jubilaciones	4,082,644	21,860,921
Otros Orígenes de Operación	10,196,919	0
<b>Aplicación</b>	<b>5,070,753</b>	<b>53,925,332</b>
Servicios Personales	4,059,475	22,057,930
Materiales y Suministros	102,751	556,287
Servicios Generales	908,526	3,011,293
Otras Aplicaciones de Operación	0	28,299,821
<b>Flujos Netos de Efectivo por Actividades de Operación</b>	<b>14,227,775</b>	<b>-15,970,492</b>
<b>Flujos de Efectivo de las Actividades de Inversión</b>		
<b>Origen</b>	<b>0</b>	<b>0</b>
<b>Aplicación</b>	<b>60,347</b>	<b>918,828</b>
Bienes Inmuebles, Infraestructura y Construcciones en Proceso	0	0
Bienes Muebles	19,889	891,478
Otras Aplicaciones de Inversión	40,458	27,349
<b>Flujos Netos de Efectivo por Actividades de Inversión</b>	<b>-60,347</b>	<b>-918,828</b>
<b>Flujo de Efectivo de las Actividades de Financiamiento</b>		
<b>Flujos netos de Efectivo por Actividades de Financiamiento</b>	<b>0</b>	<b>0</b>
<b>Incremento/Disminución Neta en el Efectivo y Equivalentes al Efectivo</b>	<b>14,167,427</b>	<b>-16,889,320</b>
<b>Efectivo y Equivalentes al Efectivo al inicio del Ejercicio</b>	<b>29,892,263</b>	<b>46,781,582</b>
<b>Efectivo y Equivalentes al Efectivo al final del Ejercicio</b>	<b>44,059,690</b>	<b>29,892,263</b>

**b) NOTAS DE MEMORIA (CUENTAS DE ORDEN)**

Las cuentas de orden son para registrar las cuentas presupuestales, para el registro de contratos de administración de recursos, registros por garantías de los financiamientos otorgados.

Las cuentas que se manejan para efectos de estas Notas son las siguientes:

**Cuentas de Orden Contables y Presupuestarias:**

**CUENTAS DE ORDEN PRESUPUESTARIAS**

**LEY DE INGRESOS**

LEY DE INGRESOS ESTIMADA	\$41,076,270.00
LEY DE INGRESOS POR EJECUTAR	\$31,974,661.56
MODIFICACIONES A LA LEY DE INGRESOS ESTIMADA	\$0.00
LEY DE INGRESOS DEVENGADA	\$9,101,608.44

LEY DE INGRESOS POR EJECUTAR	\$31,974,661.56	
MODIFICACIONES A LA LEY DE INGRESOS ESTIMADA	\$0.00	
LEY DE INGRESOS DEVENGADA	\$9,101,608.44	\$9,101,608.44
LEY DE INGRESOS RECAUDADA	\$9,101,608.44	
<b><u>PRESUPUESTO DE EGRESOS</u></b>		\$41,076,270.00
PRESUPUESTO DE EGRESOS APROBADO	\$41,076,270.00	\$15,430,338.90
PRESUPUESTO DE EGRESOS POR EJERCER	\$15,430,338.90	\$0.00
MODIFICACIONES AL PRESUPUESTO DE EGRESOS APROBADO	\$0.00	\$25,645,931.10
PRESUPUESTO DE EGRESOS COMPROMETIDO	\$25,645,931.10	\$5,238,850.86
PRESUPUESTO DE EGRESOS DEVENGADO	\$5,238,850.86	\$5,150,124.96
PRESUPUESTO DE EGRESOS EJERCIDO	\$5,150,124.96	\$5,131,099.96
PRESUPUESTO DE EGRESOS PAGADO	\$5,131,099.96	

### c) NOTAS DE GESTIÓN ADMINISTRATIVA

#### Introducción

1. Los Estados Financieros de este organismo, proveen de información financiera, tienen como objetivo reflejar información financiera a los principales usuarios de la misma, revelando el contexto y los aspectos económicos-financieros más relevantes que influyeron en las decisiones del período, y que deberán ser considerados en la elaboración de los estados financieros para la mayor comprensión de los mismos y sus particularidades.

#### 2. Panorama Económico y Financiero

En lo que respecta al trimestre se llegó a un 22 %, en relación a los ingresos programados anualmente.

#### 3. Autorización e Historia

Fondo Nuevo Sonora (la Entidad), se crea mediante decreto del 15 de Febrero del 2010, como un organismo Público descentralizado del Gobierno del Estado de Sonora, con personalidad Jurídica y patrimonio propio. Posteriormente el 15 de Febrero del 2016 cambia su denominación social a Financiera para el Desarrollo Económico de Sonora

#### 4. Organización y Objeto Social

##### a) Objeto social.

El objeto de la Entidad es otorgar financiamientos accesibles y preferencial a las empresas que en las condiciones del crédito tradicional no pueden acceder a recursos suficientes para su desarrollo y consolidación, para fomentar las condiciones de desarrollo económico sustentable del Estado de Sonora, mediante la implementación de un sistema integral de financiamiento oportuno, accesible, transparente, de bajo costo, diferenciado por sectores y regiones productivos del Estado

##### b) Principal actividad.

Otorgamiento de Financiamientos, Promoción de esquemas de Financiamientos, e incentivar a proyectos productivos

##### c) Ejercicio fiscal. 2010 febrero 15

##### d) Régimen jurídico. Persona Moral con Fines No Lucrativos

##### e) Consideraciones fiscales del ente: El Impuesto sobre servicios personales, impuesto sobre la renta de servicios profesionales así como de arrendamiento.

##### f) Estructura organizacional básica.

de febrero de 2010.

**A** ARTÍCULO 2.- Para los efectos del presente Reglamento Interior se entiende por:

ativo, que  
rativas:

**S** I.- Fondo.- El Fondo Nuevo Sonora;

**I.** II.- Comité.- El Comité de Análisis, Evaluación Financiera y Recuperación ;

III.- Consejo Directivo.- El Consejo Directivo del Fondo; y

**II.**

**III** IV.- Decreto que crea al Fondo.- El Decreto que Crea un Organismo Público Descentralizado denominado Fondo Nuevo Sonora, publicado en el Boletín Oficial del Gobierno del Estado el 15 de febrero de 2010.

**IV**

**ARTÍCULO 3.-** Para el cumplimiento de su objeto el Fondo contará con el Consejo Directivo, que será su máxima autoridad; un Coordinador General, y las siguientes unidades administrativas:

**V.**

I.- Dirección de Gestión y Diseño de Instrumentos Financieros;

II.- Dirección de Financiamiento y Análisis de Riesgo;

III.- Dirección de Supervisión y Seguimiento;

**0** IV.- Dirección de Administración, Finanzas y Operación; y

V.- Dirección Jurídica y Recuperación de Cartera.

## **5. Bases de Preparación de los Estados Financieros**

- a) La información financiera se elabora apegándose a la Ley de contabilidad Gubernamental (LGCG) , Postulados Básicos, así como a lo establecido en las Normas Contables y Lineamientos emitidos por el órgano de coordinación para la Armonización de la contabilidad Gubernamental en este caso el Consejo Nacional de Armonización Contable, así como la normatividad aplicable del Gobierno del Estado de Sonora.

La normatividad aplicada para el reconocimiento, valuación y revelación para el registro de los bienes muebles e inmuebles son al valor de adquisición y las aportaciones se registraron al valor citado en cada acta de transferencia.

El fondo ha utilizado el sistema de SACG NET, proporcionado por el INDETEC.

- c) Postulados básicos.

- 1.-Sustancia Económica
- 2.-Entes Públicos
- 3.-Existencia Permanente
- 4.-Revelación Suficiente
- 5.-Importancia Relativa
- 6.-Registro e integración presupuestaria
- 7.Consolidación de la Información
- 8.-Devengo Contable
- 9.-Valuación
- 10.-Dualidad Económica

## **6. Políticas de Contabilidad Significativas**

Se informará sobre:

- a) El reconocimiento, valuación y revelación para el registro de los bienes muebles e inmuebles son a costo de adquisición o al valor de aportación por transferencia, los bienes se irán depreciando cada año,
- b) No se tienen operaciones en el extranjero
- c) Método de valuación de la inversión en acciones de Compañías subsidiarias no consolidadas y asociadas.  
No aplica.
- d) Sistema y método de valuación de inventarios y costo de lo vendido.  
No aplica
- e) Beneficios a empleados: A los servidores de nivel base se les cubren las prestaciones sindicales, la reserva laboral se ha reservado parcialmente en tanto se da cumplimiento los lineamientos.
- f) Provisiones: Derivado de los convenios y contratos se tiene estas provisiones para cumplir con lo comprometido.
- g) Reservas: Se tiene reserva para cuentas incobrables.
- h) Dependiendo de las observaciones del Instituto superior de auditoría y fiscalización se relajaran los cambios para su corrección.
- i) Reclasificaciones: Se informa que durante el 2013 se realizaron reclasificaciones derivado de la matriz de conversión, cumpliendo así con la Armonización contable.
- j) Depuración y cancelación de saldos, Dependiendo del saldo por su importancia, se solicita al Consejo Directivo la autorización.

## 7. Posición en Moneda Extranjera y Protección por Riesgo Cambiario

No aplica.

## 8. Reporte Analítico del Activo

Concepto	Saldo Inicial 1	Cargos del Periodo 2	Abonos del Periodo 3	Saldo Final 4 = (1+2-3)	Variación del Periodo (4-1)
<b>ACTIVO</b>					
<b>Activo Circulante</b>	<b>7,561,988</b>	<b>147,826,555</b>	<b>132,493,723</b>	<b>22,894,820</b>	<b>15,332,832</b>
Efectivo y Equivalentes	29,892,263	135,376,806	121,209,379	44,059,690	14,167,427
Derechos a Recibir Efectivo o Equivalentes	12,708,199	12,056,127	11,204,344	13,560,882	851,783
Derechos a Recibir Bienes o Servicios	0	0	0	0	0
Inventarios	0	0	0	0	0
Almacenes	0	0	0	0	0
Estimación por Pérdida o Deterioro de Activos Circulantes	-45,362,692	143,122	0	-45,219,570	143,122
Otros Activos Circulantes	10,323,218	250,506	80,000	10,493,718	170,500
<b>Activo No Circulante</b>	<b>454,600,268</b>	<b>35,154,085</b>	<b>55,668,247</b>	<b>434,086,106</b>	<b>-20,514,162</b>
Inversiones Financieras a Largo Plazo	0	0	0	0	0
Derechos a Recibir Efectivo o Equivalentes a Largo Plazo	451,222,109	35,093,737	55,668,247	430,647,600	-20,574,509
Bienes Inmuebles, Infraestructura y Construcciones en Proceso	0	0	0	0	0
Bienes Muebles	5,721,542	19,889	0	5,741,432	19,889
Activos Intangibles	3,220,123	40,458	0	3,260,582	40,458
Depreciación, Deterioro y Amortización Acumulada de Bienes	-5,563,507	0	0	-5,563,507	0
Activos Diferidos	0	0	0	0	0
Estimación por Pérdida o Deterioro de Activos no Circulantes	0	0	0	0	0
Otros Activos no Circulantes	0	0	0	0	0
<b>TOTAL DEL ACTIVO</b>	<b>462,182,256</b>	<b>182,980,640</b>	<b>188,161,970</b>	<b>456,980,926</b>	<b>-5,181,330</b>

Estado de Actividades	Estimaciones, Depreciaciones, Deterioros Obsolescencia y Amortizaciones	182,700.00 corresponde a la perdida por venta de bienes adjudicados
Estado Analítico del Activo	Estimación por pérdida o deterioro de Activos circulantes	\$45,219,570.00 corresponde a el saldo de reserva para cuentas incobrables, del otorgamiento de Financiamiento
Estado Analítico del Activo	Depreciación, deterioro y amortización acumulada de bienes	\$5,563,508.85 Depreciación de Activos Fijos y Bienes intangibles.

**9. Fideicomisos, Mandatos y Análogos**

En lo que respecta a este Rubro se encuentra en proceso el cambio de fideicomitente para poder incluirlo en los Estados de Situación Financiera del organismo.

**10. Reporte de la Recaudación**

a) Análisis del comportamiento de la recaudación correspondiente al ente público se ha cumplido

**11. Información sobre la Deuda y el Reporte Analítico de la Deuda**

2233	PRÉSTAMOS DE LA DEUDA PÚBLICA INTERNA POR PAGAR A	SALDO
2233-01	BANCO MERCANTIL DEL NORTE S.A. DE IBM	174,892,871.32
2233-01-01	--Crédito. 13656528	

El saldo de la deuda del Crédito, es cubierto por la Secretaria de Hacienda directamente con un vencimiento a Septiembre del 2028

**12. Calificaciones otorgadas ; Nada que manifestar**

**13. Proceso de Mejora: Nada que manifestar**

**14. Información por Segmentos**

No aplica

**15. Eventos Posteriores al Cierre**

Nada que manifestar.


**16. Partes Relacionadas**

No aplica

**17. Responsabilidad Sobre la Presentación Razonable de la Información Contable**

Los Estados Financieros están rubricados en cada página de los mismos e incluyen al final con la leyenda

"Bajo protesta de decir verdad declaramos que los estados financieros y sus notas, son razonablemente correctos y son responsabilidad del emisor.






Sistema Estatal de Evaluación  
Estado Analítico de Ingresos  
Financiera para el Desarrollo Económico de Sonora  
Del 01 de Enero al 31 de Marzo de 2019  
(PESOS)

TRIMESTRE: Primero 2019

Rubros de Ingresos	Ingreso					Diferencia
	Estimado (1)	Ampliaciones y Reducciones (+ ó -) (2)	Modificado (3= 1 +2)	Devengado (4)	Recaudado (5)	
Impuestos			0			0
Cuotas y Aportaciones de Seguridad Social	0	0	0	0	0	0
Contribuciones de Mejoras	0	0	0	0	0	0
Derechos	0	0	0	0	0	0
Productos	0	0	0	0	0	0
Aprovechamientos	0	0	0	0	0	0
Ingresos por Ventas de Bienes, Prestación de Servicios y Otros Ingresos	17,000,000		17,000,000	5,018,964	5,018,964	-11,981,036
Participaciones, Aportaciones, Convenios, Incentivos Derivados de la Colaboración Fiscal y Fondos Distintos de Aportaciones	0		0	0	0	0
Transferencias, Asignaciones, Subsidios y Subvenciones, y Pensiones y Jubilaciones	24,076,270	0	24,076,270	4,082,644	4,082,644	-19,993,626
Ingresos Derivados de Financiamientos			0			0
<b>Total</b>	<b>41,076,270</b>	<b>0</b>	<b>41,076,270</b>	<b>9,101,608</b>	<b>9,101,608</b>	<b>-31,974,662</b>
					Ingresos Excedentes	

Sistema Estatal de Evaluación  
Estado Analítico de Ingresos  
Financiera para el Desarrollo Económico de Sonora  
Del 01 de Enero al 31 de Marzo de 2019  
(PESOS)

TRIMESTRE: Primero 2019

Estado Analítico de Ingresos Por Fuente de Financiamiento	Ingreso					Diferencia
	Estimado (1)	Ampliaciones y Reducciones (+ ó -) (2)	Modificado (3= 1 +2)	Devengado (4)	Recaudado (5)	
Ingresos del Poder Ejecutivo Federal o Estatal y de los Municipios	0	0	0	0	0	0
Impuestos	0	0	0	0	0	0
Cuotas y Aportaciones de Seguridad Social						
Contribuciones de Mejoras						
Derechos						
Productos <sup>1</sup>						
Aprovechamientos <sup>2</sup>						
Participaciones, Aportaciones, Convenios, Incentivos Derivados de la Colaboración Fiscal y Fondos Distintos de Aportaciones						
Transferencias, Asignaciones, Subsidios y Subvenciones, y Pensiones y Jubilaciones						
<b>Ingresos De los Entes Públicos de los Poderes Legislativo y Judicial, de los Órganos Autonomos y del Sector Paraestatal o Paramunicipal, así como de las Empresas Productivas del Estado</b>	<b>41,076,270</b>	<b>0</b>	<b>41,076,270</b>	<b>9,101,608</b>	<b>9,101,608</b>	<b>-31,974,662</b>
Cuotas y Aportaciones de Seguridad Social	0		0			0
Productos <sup>1</sup>	0					
Ingresos por ventas de Bienes, Prestación de Servicios y Otros Ingresos <sup>3</sup>	17,000,000		17,000,000	5,018,964	5,018,964	-11,981,036
Transferencias, Asignaciones, Subsidios y Subvenciones, y Pensiones y Jubilaciones	24,076,270		24,076,270	4,082,644	4,082,644	-19,993,626
<b>Ingresos derivados de Financiamiento</b>	<b>0</b>	<b>0</b>	<b>0</b>	<b>0</b>	<b>0</b>	<b>0</b>
Ingresos Derivados de Financiamientos	0		0			0
<b>Total</b>	<b>41,076,270</b>	<b>0</b>	<b>41,076,270</b>	<b>9,101,608</b>	<b>9,101,608</b>	<b>-31,974,662</b>

Financiera para el Desarrollo Económico de Sonora  
Del 01 de Enero al 31 de Marzo de 2019  
(PESOS)

TRIMESTRE: Primero 2019

	Ingresos Excedentes
 Elaboró C.P. Martín G. Portela Duarte	 Autorizó/Revisó Ing. Gonzalo Moreno Noriega/ C.P. Guadalupe Luna S. Director General de Admón./ Directora de Contabilidad y Finanzas

<sup>1</sup> Incluye Ingresos de la Federación, los Estados, los Municipios y Entes públicos en productos.

<sup>2</sup> Incluye donativos en efectivo del Poder Ejecutivo, entre otros aprovechamientos.

<sup>3</sup> Se refiere a los ingresos propios obtenidos por los Poderes Legislativo y Judicial, los Organos Autónomos y las entidades de la administración pública paraestatal paramunicipal, por sus actividades diversas no inherentes a su operación que general recursos y que no sean ingresos por venta de bienes o prestación de servicios, tales como donativos en efectivo, entre otros.

**Sistema Estatal de Evaluación**  
**Estado Analítico de Ingresos Detallado – LDF**  
**Financiera para el Desarrollo Económico de Sonora**  
**Del 01 de Enero al 31 de Marzo de 2019**  
**(PESOS)**


ETCA-II-02


**TRIMESTRE: Primero 2019**

Concepto (c)	Ingreso				Diferencia (e)
	Estimado (d)	Ampliaciones/ (Reducciones)	Modificado	Devengado	
<b>Ingresos de Libre Disposición</b>					
A. Impuestos					
B. Cuotas y Aportaciones de Seguridad Social					
C. Contribuciones de Mejoras					
D. Derechos					
E. Productos					
F. Aprovechamientos					
G. Ingresos por Ventas de Bienes y Prestación de Servicios	17,000,000.00		17,000,000.00	5,018,964.48	5,018,964.48
H. Participaciones					
(H=h1+h2+h3+h4+h5+h6+h7+h8+h9+h10+h11)					
h1) Fondo General de Participaciones					
h2) Fondo de Fomento Municipal					
h3) Fondo de Fiscalización y Recaudación					
h4) Fondo de Compensación					
h5) Fondo de Extracción de Hidrocarburos					
h6) Impuesto Especial Sobre Producción y Servicios					
h7) 0.136% de la Recaudación Federal Participable					
h8) 3.17% Sobre Extracción de Petróleo					
h9) Gasolinas y Diésel					
h10) Fondo del Impuesto Sobre la Renta					
h11) Fondo de Estabilización de los Ingresos de las Entidades Federativas					
I. Incentivos Derivados de la Colaboración Fiscal (I=i1+i2+i3+i4+i5)					
i1) Tenencia o Uso de Vehículos					
i2) Fondo de Compensación ISAN					
i3) Impuesto Sobre Automóviles Nuevos					

Concepto (c)	Ingreso					Diferencia (e)
	Estimado (d)	Ampliaciones/ (Reducciones)	Modificado	Devengado	Recaudado	
i4) Fondo de Compensación de Repesos-Intermedios	-	-	-	-	-	-
i5) Otros Incentivos Económicos	-	-	-	-	-	-
J. Transferencias y Asignaciones	24,076,270.00	-	24,076,270.00	4,082,643.96	4,082,643.96	19,993,626.04
K. Convenios	-	-	-	-	-	-
k1) Otros Convenios y Subsidios	-	-	-	-	-	-
L. Otros Ingresos de Libre Disposición (L=I+I2)	-	-	-	-	-	-
l1) Participaciones en Ingresos Locales	-	-	-	-	-	-
l2) Otros Ingresos de Libre Disposición	-	-	-	-	-	-
<b>I. Total de Ingresos de Libre Disposición</b> <b>(I=A+B+C+D+E+F+G+H+I+J+K+L)</b>	<b>41,076,270.00</b>	-	<b>41,076,270.00</b>	<b>9,101,608.44</b>	<b>9,101,608.44</b>	<b>31,974,661.56</b>
Ingresos Excedentes de Ingresos de Libre Disposición	-	-	-	-	-	-
<b>Transferencias Federales Etiquetadas</b>	-	-	-	-	-	-
A. Aportaciones (A=a1+a2+a3+a4+a5+a6+a7+a8)	-	-	-	-	-	-
a1) Fondo de Aportaciones para la Nómina Educativa y Gasto Operativo	-	-	-	-	-	-
a2) Fondo de Aportaciones para los Servicios de Salud	-	-	-	-	-	-
a3) Fondo de Aportaciones para la Infraestructura Social	-	-	-	-	-	-
a4) Fondo de Aportaciones para el Fortalecimiento de los Municipios y de las Demarcaciones Territoriales del Distrito Federal	-	-	-	-	-	-
a5) Fondo de Aportaciones Múltiples	-	-	-	-	-	-
a6) Fondo de Aportaciones para la Educación Tecnológica y de Adultos	-	-	-	-	-	-
a7) Fondo de Aportaciones para la Seguridad Pública de los Estados y del Distrito Federal	-	-	-	-	-	-
a8) Fondo de Aportaciones para el Fortalecimiento de las Entidades Federativas	-	-	-	-	-	-
B. Convenios (B=b1+b2+b3+b4)	-	-	-	-	-	-
b1) Convenios de Protección Social en Salud	-	-	-	-	-	-
b2) Convenios de Descentralización	-	-	-	-	-	-
b3) Convenios de Reasignación	-	-	-	-	-	-
b4) Otros Convenios y Subsidios	-	-	-	-	-	-
C. Fondos Distintos de Aportaciones (C=c1+c2)	-	-	-	-	-	-
c1) Fondo para Entidades Federativas y Municipios Productores de Hidrocarburos	-	-	-	-	-	-

Concepto (c)	Ingreso					Diferencia (e)
	Estimado (d)	Ampliaciones/ (Reducciones)	Modificado	Devengado	Recaudado	
c2) Fondo Minero	-	-	-	-	-	-
D. Transferencias, Asignaciones, Subsidios y Subvenciones, y Pensiones y Jubilaciones	-	-	-	-	-	-
E. Otras Transferencias Federales Etiquetadas	-	-	-	-	-	-
II. Total de Transferencias Federales Etiquetadas (II = A + B + C + D + E)	-	-	-	-	-	-
III. Ingresos Derivados de Financiamientos (III = A)	-	-	-	-	-	-
A. Ingresos Derivados de Financiamientos	-	-	-	-	-	-
IV. Total de Ingresos (IV = I + II + III)	41,076,270.00	-	41,076,270.00	9,101,608.44	9,101,608.44	31,974,661.56
<b>Datos Informativos</b>						
1. Ingresos Derivados de Financiamientos con Fuente de Pago de Ingresos de Libre Disposición	-	-	-	-	-	-
2. Ingresos Derivados de Financiamientos con Fuente de Pago de Transferencias Federales Etiquetadas	-	-	-	-	-	-
3. Ingresos Derivados de Financiamientos (3 = 1 + 2)	-	-	-	-	-	-

  
 C.P. Martín G. Porteira Duarte  
 Subdirector de Control Interno Admitivo.

  
 Autorizó/Revisó  
 Ing. Gonzalo Moreno Noriega/ C.P. Guadalupe Luna S.  
 Director General de Admón./ Directora de Contabilidad y Finanzas

**Sistema Estatal de Evaluación**  
**Conciliación entre los Ingresos Presupuestarios y Contables**  
**Financiera para el Desarrollo Económico de Sonora**

ETCA-II-03

Al 31 de Marzo de 2019

**TRIMESTRE: Primero 2019**

(PESOS)

<b>1. Total de Ingresos Presupuestarios</b>		<b>9,101,608.44</b>
<b>2. Mas Ingresos contables No Presupuestarios</b>		<b>1,729.09</b>
Ingresos Financieros		
Incremento por Variación de Inventarios		
Disminución del Exceso de Estimaciones por Pérdida o Deterioro u Obsolescencia		
Disminución del Exceso de Provisiones		
Otros Ingresos y Beneficios Varios	<b>1,729.09</b>	
<b>Otros Ingresos Contables No Presupuestarios</b>		
<b>3. Menos Ingresos Presupuestarios No Contables</b>		<b>0.00</b>
Aprovechamientos Patrimoniales		
Ingresos Derivados de Financiamientos		
<b>Otros Ingresos Presupuestarios No Contables</b>		
<b>4. Total de Ingresos Contables (4= 1 + 2 - 3)</b>		<b>9,103,337.53</b>


1. Se deberán incluir los Ingresos Contables No Presupuestarios que no se regularizaron presupuestariamente durante el ejercicio
2. Los Ingresos Financieros y otros ingresos se regularizarán presupuestariamente de acuerdo a la legislación aplicable



Elaboró  
**C.P. Martín G. Portela Duarte**  
 Subdirector de Control Interno Admtivo.



Autorizó/Revisó  
**Ing. Gonzalo Moreno Noriega/ C.P. Guadalupe Luna S.**  
 Director General de Admón./ Directora de Contabilidad y Finanzas



**Sistema Estatal de Evaluación**  
**Estado Analítico del Ejercicio Presupuesto de Egresos**  
**Clasificación por Objeto del Gasto (Capítulo y Concepto)**  
**Financiera para el Desarrollo Económico de Sonora**  
**Del 01 de Enero al 31 de Marzo de 2019**

ETCA-II-04


(PESOS)


TRIMESTRE: Primero 2019

Ejercicio del Presupuesto por Capítulo del Gasto	Egresos Aprobado Anual (1)	Ampliaciones/ (Reducciones) (2)	Egresos Modificado Anual (3=1+2)	Egresos Devengado Acumulado (4)	Egresos Pagado Acumulado (5)	Subejercicio (6 = 3 - 4)
<b>Servicios Personales</b>	24,076,270	0	24,076,270	4,059,475	4,059,475	20,016,795
Remuneraciones al Personal de Carácter Permanente	16,019,249		16,019,249	2,876,966	2,876,966	13,142,283
Remuneraciones al Personal de Carácter Transitorio	0		0	0	0	0
Remuneraciones Adicionales y Especiales	2,316,645		2,316,645	69,061	69,061	2,247,583
Seguridad Social	5,063,160		5,063,160	966,447	966,447	4,096,713
Otras Prestaciones Sociales y Económicas	7,550		7,550	0	0	7,550
Previsiones	0		0	0	0	0
Pago de Estímulos a Servidores Públicos	669,666		669,666	147,000	147,000	522,666
<b>Materiales y Suministros</b>	741,850	0	741,850	105,954	102,751	635,896
Materiales de Administración, Emisión de Documentos y Artículos Oficiales	240,100	-22	240,078	38,316	35,113	201,762
Alimentos y Utensilios	87,000		87,000	12,245	12,245	74,755
Materias Primas y Materiales de Producción y Comercialización	0		0	0	0	0
Materiales y Artículos de Construcción y de Reparación	30,000		30,000	244	244	29,756
Productos Químicos, Farmacéuticos y de Laboratorio	3,550		3,550	518	518	3,032
Combustibles, Lubricantes y Aditivos	270,400		270,400	50,545	50,545	219,855
Vestuario, Blancos, Prendas de Protección y Artículos Deportivos	36,800		36,800	0	0	36,800
Materiales y Suministros Para Seguridad	0		0	0	0	0
Herramientas, Refacciones y Accesorios Menores	74,000	22	74,022	4,087	4,087	69,935
<b>Servicios Generales</b>	4,378,150	0	4,378,150	1,013,074	908,526	3,365,076
Servicios Básicos	709,600		709,600	40,576	40,576	669,024
Servicios de Arrendamiento	383,000	0	383,000	81,886	512	301,114
Servicios Profesionales, Científicos, Técnicos y Otros Servicios	913,180	-19,025	894,155	65,878	61,730	828,277
Servicios Financieros, Bancarios y Comerciales	860,600	-41,856	818,744	656,500	656,500	162,244
Servicios de Instalación, Reparación, Mantenimiento y Conservación	813,360	0	813,360	51,576	51,576	761,784
Servicios de Comunicación Social y Publicidad.	50,000	0	50,000	0	0	50,000
Servicios de Traslado y Viáticos	357,000	0	357,000	34,714	34,714	322,286
Servicios Oficiales	230,000	0	230,000	8,112	8,112	221,888
Otros Servicios Generales	61,410	60,881	122,291	73,832	54,807	48,459
<b>Transferencias, Asignaciones, Subsidios y Otras Ayudas</b>	0	0	0	0	0	0
Transferencias Internas y Asignaciones al Sector Público	0		0	0	0	0
Transferencias al Resto del Sector Público	0		0	0	0	0
Subsidios y Subvenciones	0		0	0	0	0
Ayudas Sociales	0		0	0	0	0
Pensiones y Jubilaciones	0		0	0	0	0
Transferencias a Fideicomisos, Mandatos y Otros Análogos	0		0	0	0	0
Transferencias a la Seguridad Social	0		0	0	0	0
Donativos	0		0	0	0	0
Transferencias al Exterior	0		0	0	0	0
<b>Bienes Muebles, Inmuebles e Intangibles</b>	150,000	0	150,000	60,347	60,347	89,653
Mobiliario y Equipo de Administración	98,000		98,000	19,889	19,889	78,111
Mobiliario y Equipo Educativo y Recreativo	0		0	0	0	0
Equipo e Instrumental Médico y de Laboratorio	0		0	0	0	0
Vehículos y Equipo de Transporte	0		0	0	0	0
Equipo de Defensa y Seguridad	0		0	0	0	0
Maquinaria, Otros Equipos y Herramientas	0		0	0	0	0
Activos Biológicos	0		0	0	0	0
Bienes Inmuebles	0		0	0	0	0
Activos Intangibles	52,000		52,000	40,458	40,458	11,542
<b>Inversión Pública</b>	0	0	0	0	0	0
Obra Pública en Bienes de Dominio Público	0		0	0	0	0
Obra Pública en Bienes Propios	0		0	0	0	0
Proyectos Productivos y Acciones de Fomento	0		0	0	0	0
<b>Inversiones Financieras y Otras Provisiones</b>	11,730,000	0	11,730,000	0	0	11,730,000
Inversiones Para el Fomento de Actividades Productivas.	11,730,000		11,730,000			11,730,000
Acciones y Participaciones de Capital	0		0			0



Compra de Títulos y Valores				0			0
Concesión de Préstamos				0			0
Inversiones en Fideicomisos, Mandatos y Otros Análogos				0			0
Otras Inversiones Financieras				0			0
Provisiones para Contingencias y Otras Erogaciones Especiales				0			0
Participaciones y Aportaciones	0	0		0	0	0	0
Participaciones				0			0
Aportaciones				0			0
Convenios				0			0
Deuda Pública	0	0		0	0	0	0
Amortización de la Deuda Pública				0			0
Intereses de la Deuda Pública				0			0
Comisiones de la Deuda Pública				0			0
Gastos de la Deuda Pública				0			0
Costo por Coberturas				0			0
Apoyos Financieros				0			0
Adeudos de Ejercicios Fiscales Anteriores (Adefas)				0			0
<b>Total del Gasto</b>	<b>41,076,270</b>	<b>0</b>	<b>41,076,270</b>	<b>5,238,851</b>	<b>5,131,100</b>	<b>35,837,419</b>	

  
 Elaboró  
 C.P. Martín G. Portela Duarte  
 Subdirector de Control Interno Admtivo.

  
 Autorizó/Revisó  
 Ing. Gonzalo Moreno Noriega/ C.P. Guadalupe Luna S.  
 Director General de Admón./ Directora de Contabilidad y Finanzas

**Sistema Estatal de Evaluación  
Financiera para el Desarrollo Económico de Sonora**

ETCA-II-05

Estado Analítico del Ejercicio del Presupuesto de Egresos Detallado - LDF

Clasificación por Objeto del Gasto (Capítulo y Concepto)

Del 01 de Enero al 31 de Marzo de 2019

**TRIMESTRE: Primero 2019**

(PESOS)


Concepto (c)	Egresos					Subejercicio (e)
	Aprobado (d)	Ampliaciones/ (Reducciones)	Modificado	Devengado	Pagado	
<b>J. Gasto No Etiquetado (J=A+B+C+D+E+F+G+H+I)</b>	41,076,270.00	-	41,076,270.00	5,238,850.86	5,131,099.95	35,837,419.14
<b>A. Servicios Personales (A=a1+a2+a3+a4+a5+a6+a7)</b>	24,076,270.00	-	24,076,270.00	4,059,474.76	4,059,474.76	20,016,795.24
a1) Remuneraciones al Personal de Carácter Permanente	16,019,249.28	-	16,019,249.28	2,876,968.47	2,876,968.47	13,142,282.79
a2) Remuneraciones al Personal de Carácter Transitorio	-	-	-	-	-	-
a3) Remuneraciones Adicionales y Especiales	2,316,644.74	-	2,316,644.74	69,051.38	69,051.38	2,247,593.36
a4) Seguridad Social	5,063,160.00	-	5,063,160.00	966,446.91	966,446.91	4,096,713.09
a5) Otras Prestaciones Sociales y Económicas	7,550.00	-	7,550.00	-	-	7,550.00
a6) Previsiones	-	-	-	-	-	-
a7) Pago de Estímulos a Servidores Públicos	699,666.00	-	699,666.00	147,000.00	147,000.00	522,666.00
<b>B. Materiales y Suministros (B=b1+b2+b3+b4+b5+b6+b7+b8+b9)</b>	741,850.00	-	741,850.00	105,954.26	102,751.35	636,898.74
b1) Materiales de Administración, Emisión de Documentos y Artículos Oficiales	240,100.00	22.41	240,077.59	38,315.85	35,113.04	201,761.84
b2) Alimentos y Utensilios	87,000.00	-	87,000.00	12,245.18	12,245.18	74,754.82
b3) Materias Primas y Materiales de Producción y Comercialización	-	-	-	-	-	-
b4) Materiales y Artículos de Construcción y de Reparación	30,000.00	-	30,000.00	243.60	243.60	29,756.40
b5) Productos Químicos, Farmacéuticos y de Laboratorio	3,560.00	-	3,560.00	517.76	517.76	3,042.24
b6) Combustibles, Lubricantes y Aditivos	270,400.00	-	270,400.00	50,544.55	50,544.55	219,855.45
b7) Vestuario, Blancos, Prendas de Protección y Artículos Deportivos	36,800.00	-	36,800.00	-	-	36,800.00
b8) Materiales y Suministros Para Seguridad	-	-	-	-	-	-
b9) Herramientas, Refacciones y Accesorios Maiores	74,000.00	22.41	74,022.41	4,087.22	4,087.22	69,935.19
<b>C. Servicios Generales (C=c1+c2+c3+c4+c5+c6+c7+c8+c9)</b>	4,378,150.00	-	4,378,150.00	1,013,074.40	908,526.41	3,365,075.60
c1) Servicios Básicos	709,600.00	-	709,600.00	40,576.14	40,576.14	669,023.86
c2) Servicios de Arrendamiento	383,000.00	-	383,000.00	61,889.49	511.50	301,113.51
c3) Servicios Profesionales, Científicos, Técnicos y Otros Servicios	913,180.00	19,025.00	894,155.00	66,877.52	61,729.52	828,277.48
c4) Servicios Financieros, Bancarios y Comerciales	880,600.00	41,856.00	818,744.00	656,500.42	656,500.42	162,243.58
c5) Servicios de Instalación, Reparación, Mantenimiento y Conservación	813,360.00	-	813,360.00	51,575.93	51,575.93	761,784.07
c6) Servicios de Comunicación Social y Publicidad	50,000.00	-	50,000.00	-	-	50,000.00
c7) Servicios de Traslado y Viáticos	357,000.00	-	357,000.00	34,714.20	34,714.20	322,285.80
c8) Servicios Oficiales	230,000.00	-	230,000.00	8,111.70	8,111.70	221,888.30
c9) Otros Servicios Generales	61,410.00	80,881.00	122,291.00	73,832.00	54,807.00	48,459.00
<b>D. Transferencias, Asignaciones, Subsidios y Otras Ayudas (D=d1+d2+d3+d4+d5+d6+d7+d8+d9)</b>	-	-	-	-	-	-
d1) Transferencias Internas y Asignaciones al Sector Público	-	-	-	-	-	-
d2) Transferencias al Resto del Sector Público	-	-	-	-	-	-
d3) Subsidios y Subvenciones	-	-	-	-	-	-
d4) Ayudas Sociales	-	-	-	-	-	-
d5) Pensiones y Jubilaciones	-	-	-	-	-	-
d6) Transferencias a Fideicomisos, Mandatos y Otros Antélogos	-	-	-	-	-	-
d7) Transferencias a la Seguridad Social	-	-	-	-	-	-
d8) Donativos	-	-	-	-	-	-
d9) Transferencias al Exterior	-	-	-	-	-	-
<b>E. Bienes Muebles, Inmuebles e Intangibles (E=e1+e2+e3+e4+e5+e6+e7+e8+e9)</b>	150,000.00	-	150,000.00	80,347.44	60,347.44	69,652.56
e1) Mobiliario y Equipo de Administración	98,800.00	-	98,800.00	19,889.10	19,889.10	78,910.90
e2) Mobiliario y Equipo Educativo y Recreativo	-	-	-	-	-	-
e3) Equipo e Instrumental Médico y de Laboratorio	-	-	-	-	-	-
e4) Vehículos y Equipo de Transporte	-	-	-	-	-	-
e5) Equipo de Defensa y Seguridad	-	-	-	-	-	-
e6) Maquinaria, Otros Equipos y Herramientas	-	-	-	-	-	-
e7) Activos Biológicos	-	-	-	-	-	-
e8) Bienes Inmuebles	-	-	-	-	-	-
e9) Activos Intangibles	52,000.00	-	52,000.00	40,458.34	40,458.34	11,541.66
<b>F. Inversión Pública (F=f1+f2+f3)</b>	-	-	-	-	-	-
f1) Obra Pública en Bienes de Dominio Público	-	-	-	-	-	-
f2) Obra Pública en Bienes Propios	-	-	-	-	-	-
f3) Proyectos Productivos y Acciones de Fomento	-	-	-	-	-	-
<b>G. Inversiones Financieras y Otras Provisiones (G=g1+g2+g3+g4+g5+g6+g7)</b>	11,730,000.00	-	11,730,000.00	-	-	11,730,000.00

g1) Inversiones Para el Fomento de Actividades Productivas	11,730,000.00		11,730,000.00		11,730,000.00
g2) Acciones y Participaciones de Capital			-		-
g3) Compra de Títulos y Valores			-		-
g4) Concesión de Préstamos			-		-
g5) Inversiones en Fideicomisos, Mandatos y Otros Análogos			-		-
Fideicomiso de Desastres Naturales (Informativo)			-		-
g6) Otras Inversiones Financieras			-		-
g7) Provisiones para Contingencias y Otras Erogaciones Especiales			-		-
H. Participaciones y Aportaciones (H=h1+h2+h3)			-		-
h1) Participaciones			-		-
h2) Aportaciones			-		-
h3) Convenios			-		-
I. Deuda Pública (I=i1+i2+i3+i4+i5+i6+i7)			-		-
i1) Amortización de la Deuda Pública			-		-
i2) Intereses de la Deuda Pública			-		-
i3) Comisiones de la Deuda Pública			-		-
i4) Gastos de la Deuda Pública			-		-
i5) Costo por Coberturas			-		-
i6) Apoyos Financieros			-		-
i7) Adeudos de Ejercicios Fiscales Anteriores (ADEFAS)			-		-
II. Gasto Etiquetado (II=J+K+C+D+E+F+G+H+I)			-		-
A. Servicios Personales (A=a1+a2+a3+a4+a5+a6+a7)			-		-
a1) Remuneraciones al Personal de Carácter Permanente			-		-
a2) Remuneraciones al Personal de Carácter Transitorio			-		-
a3) Remuneraciones Adicionales y Especiales			-		-
a4) Seguridad Social			-		-
a5) Otras Prestaciones Sociales y Económicas			-		-
a6) Provisiones			-		-
a7) Pago de Estímulos a Servidores Públicos			-		-
B. Materiales y Suministros (B=b1+b2+b3+b4+b5+b6+b7+b8+b9)			-		-
b1) Materiales de Administración, Emisión de Documentos y Artículos Oficiales			-		-
b2) Alimentos y Utensilios			-		-
b3) Materias Primas y Materiales de Producción y Comercialización			-		-
b4) Materiales y Artículos de Construcción y de Reparación			-		-
b5) Productos Químicos, Farmacéuticos y de Laboratorio			-		-
b6) Combustibles, Lubricantes y Aditivos			-		-
b7) Vestuario, Blancos, Prendas de Protección y Artículos Deportivos			-		-
b8) Materiales y Suministros Para Seguridad			-		-
b9) Herramientas, Refacciones y Accesorios Menores			-		-
C. Servicios Generales (C=c1+c2+c3+c4+c5+c6+c7+c8+c9)			-		-
c1) Servicios Básicos			-		-
c2) Servicios de Atendimento			-		-
c3) Servicios Profesionales, Científicos, Técnicos y Otros Servicios			-		-
c4) Servicios Financieros, Bancarios y Comerciales			-		-
c5) Servicios de Instalación, Reparación, Mantenimiento y Conservación			-		-
c6) Servicios de Comunicación Social y Publicidad			-		-
c7) Servicios de Traslado y Viáticos			-		-
c8) Servicios Oficiales			-		-
c9) Otros Servicios Generales			-		-
D. Transferencias, Asignaciones, Subsidios y Otras Ayudas (D=d1+d2+d3+d4+d5+d6+d7+d8+d9)			-		-
d1) Transferencias Internas y Asignaciones al Sector Público			-		-
d2) Transferencias al Resto del Sector Público			-		-
d3) Subsidios y Subvenciones			-		-
d4) Ayudas Sociales			-		-
d5) Pensiones y Jubilaciones			-		-
d6) Transferencias a Fideicomisos, Mandatos y Otros Análogos			-		-
d7) Transferencias a la Seguridad Social			-		-
d8) Donativos			-		-
d9) Transferencias al Exterior			-		-
E. Bienes Muebles, Inmuebles e Intangibles (E=e1+e2+e3+e4+e5+e6+e7+e8+e9)			-		-
e1) Mobiliario y Equipo de Administración			-		-
e2) Mobiliario y Equipo Educativo y Recreativo			-		-
e3) Equipo e Instrumental Médico y de Laboratorio			-		-
e4) Vehículos y Equipo de Transporte			-		-
e5) Equipo de Defensa y Seguridad			-		-

e6) Maquinaria, Otros Equipos y Herramientas							
e7) Activos Biológicos							
e8) Bienes Inmuebles							
e9) Activos Intangibles							
F. Inversión Pública (F=f1+f2+f3)							
f1) Obra Pública en Bienes de Dominio Público							
f2) Obra Pública en Bienes Propios							
f3) Proyectos Productivos y Acciones de Fomento							
G. Inversiones Financieras y Otras Provisiones (G=g1+g2+g3+g4+g5+g6+g7)							
g1) Inversiones Para el Fomento de Actividades Productivas							
g2) Acciones y Participaciones de Capital							
g3) Compra de Títulos y Valores							
g4) Concesión de Préstamos							
g5) Inversiones en Fideicomisos, Mandatos y Otros Análogos							
Fideicomiso de Desastres Naturales (Informativo)							
g6) Otras Inversiones Financieras							
g7) Provisiones para Contingencias y Otras erogaciones Especiales							
H. Participaciones y Aportaciones (H=h1+h2+h3)							
h1) Participaciones							
h2) Aportaciones							
h3) Convenios							
I. Deuda Pública (I=i1+i2+i3+i4+i5+i6+i7)							
i1) Amortización de la Deuda Pública							
i2) Intereses de la Deuda Pública							
i3) Comisiones de la Deuda Pública							
i4) Gastos de la Deuda Pública							
i5) Costo por Coberturas							
i6) Apoyos Financieros							
i7) Aduenos de Ejercicios Fiscales Anteriores (ADEFAS)							
III. Total de Egresos (III = I + II)	41,076,270	-	41,076,270	5,238,851	6,431,100	35,837,419	



Elaboró  
C.P. Martín G. Portela Duarte  
Subdirector de Control Interno Admtivo.



Autorizó/Revisó  
Ing. Gonzalo Moreno Noriega / C.P. Guadalupe Luna S.  
Director General de Admón./ Directora de Contabilidad y Finanzas


**Sistema Estatal de Evaluación**  
**Estado Analítico del Ejercicio Presupuesto de Egresos**  
**Clasificación Económica (por Tipo de Gasto)**  
**Financiera para el Desarrollo Económico de Sonora**  
**Del 01 de Enero al 31 de Marzo de 2019**


**ETCA-II-06**

**TRIMESTRE: Primero 2019**

(PESOS)

Concepto	Egresos Aprobado Anual (1)	Ampliaciones/ (Reducciones) (2)	Egresos Modificado Anual (3=1+2)	Egresos Devengado Acumulado (4)	Egresos Pagado Acumulado (5)	Subejercicio (6 = 3 - 4)
Gasto Corriente	29,196,270		29,196,270	5,178,503	5,070,753	24,017,767
Gasto de Capital	11,880,000		11,880,000	60,347	60,347	11,819,653
Amortización de la Deuda y Disminución de Pasivos			0			0
Pensiones y Jubilaciones			0			0
Participaciones			0			0
<b>Total del Gasto</b>	<b>41,076,270</b>	<b>0</b>	<b>41,076,270</b>	<b>5,238,851</b>	<b>5,131,100</b>	<b>35,837,419</b>

  
 Elaboró  
 C.P. Martín G. Portela Duarte  
 Subdirector de Control Interno Admitivo.

  
 Autorizó/Revisó  
 Ing. Gonzalo Moreno Noriega/ C.P. Guadalupe Luna S.  
 Director General de Admón./ Directora de Contabilidad y Finanzas

**Sistema Estatal de Evaluación  
Estado Analítico del Ejercicio Presupuesto de Egresos  
Clasificación Administrativa (Por Unidad Administrativa)  
Financiera para el Desarrollo Económico de Sonora  
Del 01 de Enero al 31 de Marzo de 2019**

(PESOS) **TRIMESTRE: Primero 2019**

Clasificación Administrativa (Por Unidad Administrativa)	Egresos Aprobado Anual (1)	Ampliaciones/ (Reducciones) (2)	Egresos Modificado Anual (3=1+2)	Egresos Devengado Acumulado (4)	Egresos Pagado Acumulado (5)	Subejercicio (6=3-4)
COORDINACION EJECUTIVA	16,874,221	45,494	16,919,715	1,033,608	1,019,222	15,686,107
DIRECCION GENERAL DE ADMINISTRACION, FINANZAS Y OPERACION	10,065,396	-53,017	10,012,380	1,743,173	1,714,329	8,269,207
DIRECCION GENERAL DE PROMOCION, FINANCIAMIENTO Y SUPERVISION.	8,852,996	92,659	8,945,655	1,244,970	1,215,027	5,700,665
DIRECCION GENERAL DE NORMATIVIDAD Y CARTERA	6,830,574	-25,027	6,805,547	1,201,008	1,174,981	5,604,538
ORGANO INTERNO DE CONTROL	453,083	-60,110	392,973	16,093	7,540	376,860
<b>Total del Gasto</b>	<b>41,076,270</b>	<b>0</b>	<b>41,076,270</b>	<b>5,238,851</b>	<b>5,134,100</b>	<b>35,837,419</b>

*[Firma]*  
Elaboró  
C.P. Martín G. Portela Duarte  
Subdirector de Control Interno Admitivo.

*[Firma]*  
Autorizó/Revisó  
Ing. Gonzalo Moreno Noriega/ C.P. Guadalupe Luna S.  
Director General de Admón./ Directora de Contabilidad y Finanzas

Financiera para el Desarrollo Económico de Sonora

Estado Analítico del Ejercicio del Presupuesto de Egresos Detallado - LDF

Clasificación Administrativa

Del 01 de Enero al 31 de Marzo de 2019


TRIMESTRE: Primero 2019

(PESOS)

Concepto (c)	Egresos						Subejercicio (e)
	Aprobado (d)	Ampliaciones/ (Reducciones)	Modificado	Devengado	Pagado		
<b>I. Gasto No Etiquetado</b> <b>(I=A+B+C+D+E+F+G+H)</b>	41,076,270.00		41,076,270.00	5,238,850.86	5,131,099.96		35,837,419.14
COORDINACION EJECUTIVA	16,874,220.92	45,494.48	16,919,715.40	1,033,608.28	1,019,221.85		15,886,107.12
DIRECCION GENERAL DE ADMINISTRACION, FINANZAS Y OPERACIÓN	10,065,396.40	53,016.80	10,012,379.60	1,743,172.69	1,714,329.47		8,269,206.91
DIRECCION GENERAL DE PROMOCION, FINANCIAMIENTO Y SUPERVISION.	6,852,996.11	92,658.85	6,945,654.96	1,244,969.50	1,215,027.12		5,700,685.46
DIRECCION GENERAL DE NORMATIVIDAD Y CARTERA	6,830,573.57	25,026.53	6,805,547.04	1,201,007.88	1,174,981.29		5,604,539.16
ORGANO INTERNO DE CONTROL	453,083.00	60,110.00	392,973.00	16,092.51	7,540.23		376,880.49
<b>II. Gasto Etiquetado</b> <b>(II=A+B+C+D+E+F+G+H)</b>							
A. Dependencia o Unidad Administrativa 1							
B. Dependencia o Unidad Administrativa 2							
C. Dependencia o Unidad Administrativa 3							
D. Dependencia o Unidad Administrativa 4							
E. Dependencia o Unidad Administrativa 5							
F. Dependencia o Unidad Administrativa 6							
G. Dependencia o Unidad Administrativa 7							
H. Dependencia o Unidad Administrativa xx							
<b>III. Total de Egresos (III = I + II)</b>	<b>41,076,270</b>		<b>41,076,270</b>	<b>5,238,851</b>	<b>5,131,100</b>		<b>35,837,419</b>

  
Elaboró

P.P. Martín G. Portela Duarte  
Subdirector de Control Interno Admtivo.


  
Autorizó/Revisó  
Ing. Gonzalo Moreno Noriega/ C.P. Graciela Luna S.  
Directora General de Admón./ Directora de Contabilidad y Finanzas


**Sistema Estatal de Evaluación  
Estado Analítico del Ejercicio Presupuesto de Egresos  
Clasificación Administrativa (Por Poderes)  
Financiera para el Desarrollo Económico de Sonora  
Del 01 de Enero al 31 de Marzo de 2019**

**TRIMESTRE: Primero 2019**

(PESOS)

Clasificación Administrativa (Por Poderes)	Egresos Aprobado Anual (1)	Ampliaciones/ (Reducciones) (2)	Egresos Modificado Anual (3=1+2)	Egresos Devengado Acumulado (4)	Egresos Pagado Acumulado (5)	Subejercicio (6 = 3 - 4)
Poder Ejecutivo	41,076,270	0	41,076,270	5,238,851	5,131,100	35,837,419
Poder Legislativo			0			0
Poder Judicial			0			0
Órganos Autónomos			0			0
<b>Total del Gasto</b>	<b>41,076,270</b>	<b>0</b>	<b>41,076,270</b>	<b>5,238,851</b>	<b>5,131,100</b>	<b>35,837,419</b>

  
 E. P. Martín G. Portela Duarte  
 Subdirector de Control Interno Adm.


  
 Autorizó/Revisó  
 Ing. Gonzalo Moreno Noriega/ C.P. Guadalupe Luna S.  
 Director General de Admón./ Directora de Contabilidad y Finanzas



Estado Analítico del Ejercicio Presupuesto de Egresos  
Clasificación Administrativa (Por Tipo de Organismos o Entidad Paraestatal)  
Financiera para el Desarrollo Económico de Sonora  
Del 01 de Enero al 31 de Marzo de 2019  
(PESOS)

TRIMESTRE: Primero 2019

Concepto	Egresos Aprobado Anual (1)	Ampliaciones/ (Reducciones) (2)	Egresos Modificado Anual (3=1+2)	Egresos Devengado Acumulado (4)	Egresos Pagado Acumulado (5)	Subejercicio (6 = 3 - 4)
Entidades Paraestatales y Fideicomisos No Empresariales y No Financieros			0			0
Instituciones Públicas de la Seguridad Social			0			0
Entidades Paraestatales Empresariales No Financieras con Participación Estatal Mayoritaria			0			0
Fideicomisos Empresariales No Financieros con Participación Estatal Mayoritaria			0			0
Entidades Paraestatales Empresariales Financieras Monetarias con Participación Estatal Mayoritaria	41,076,270		41,076,270	5,238,851	5,131,100	35,837,419
Entidades Paraestatales Empresariales Financieras No Monetarias con Participación Estatal Mayoritaria			0			0
Fideicomisos Financieros Públicos con Participación Estatal Mayoritaria			0			0
<b>Total del Gasto</b>	<b>41,076,270</b>	<b>0</b>	<b>41,076,270</b>	<b>5,238,851</b>	<b>5,131,100</b>	<b>35,837,419</b>

  
Elaboró

C.P. Martín G. Portela Duarte  
Subdirector de Control Interno Admtivo.



Autorizó/Revisó  
Ing. Gonzalo Moreno Noriega/ C.P. Guadalupe Luna S.  
Directora General de Admón./ Directora de Contabilidad y Finanzas

**Sistema Estatal de Evaluación**  
**Estado Analítico del Ejercicio Presupuesto de Egresos**  
**Clasificación Funcional (Finalidad y Función)**  
**Financiera para el Desarrollo Economico de Sonora**  
**Del 01 de Enero al 31 de Marzo de 2019**  
**(PESOS)**

ETCA-II-11

**TRIMESTRE: Primero 2019**

Concepto	Egresos Aprobado Anual (1)	Ampliaciones/ (Reducciones) (2)	Egresos Modificado Anual (3=1+2)	Egresos Devengado Acumulado (4)	Egresos Pagado Acumulado (5)	Subejercicio (6 = 3 - 4)
<b>Gobierno</b>	0	0	0	0	0	0
Legislación			0			0
Justicia			0			0
Coordinación de la Política de Gobierno			0			0
Relaciones Exteriores			0			0
Asuntos Financieros y Hacendarios			0			0
Seguridad Nacional			0			0
Asuntos de Orden Público y Seguridad Interior			0			0
Otros Servicios Generales			0			0
<b>Desarrollo Social</b>	0	0	0	0	0	0
Protección Ambiental			0			0
Viviendas y Servicios a la Comunidad			0			0
Salud			0			0
Recreación, Cultura y Otras Manifestaciones Sociales			0			0
Educación			0			0
Protección Social			0			0
Otros Asuntos Sociales			0			0
<b>Desarrollo Económico</b>	41,076,270	0	41,076,270	5,238,851	5,131,100	35,837,419
Asuntos Económicos, Comerciales y Laborales en General	41,076,270		41,076,270	5,238,851	5,131,100	35,837,419
Agropecuaria, Silvicultura, Pesca y Caza			0			0
Combustibles y Energía			0			0
Minería, Manufacturas y Construcción			0			0
Transporte			0			0
Comunicaciones			0			0
Turismo			0			0
Ciencia, Tecnología e Innovación			0			0
Otras Industrias y Otros Asuntos Económicos			0			0
<b>Otras No Clasificadas en funciones anteriores</b>	0	0	0	0	0	0
Transacciones de la Deuda Pública / Costo financiero de la Deuda	0	0	0	0	0	0
Transferencias, Participaciones y Aportaciones entre Diferentes Niveles y Órdenes de gobierno			0			0
Saneamiento del Sistema Financiero			0			0
Adeudos de ejercicios Fiscales Anteriores			0			0
<b>Total del Gasto</b>	41,076,270	0	41,076,270	5,238,851	5,131,100	35,837,419

Elaboró

C.P. Martín G. Portela Duarte  
Subdirector de Control Interno Admtivo.

Autorizó/Revisó

Ing. Gonzalo Moreno Noriega/ C.P. Guadalupe Luna S.  
Director General de Admón./ Directora de Contabilidad y Finanzas

**Sistema Estatal de Evaluación  
Financiera para el Desarrollo Económico de Sonora**  
Estado Analítico del Ejercicio del Presupuesto de Egresos Detallado - LDF  
Clasificación Funcional (Finalidad y Función)  
Del 01 de Enero al 31 de Marzo de 2019  
(PESOS)

ETCA-II-12

TRIMESTRE: Primero 2019

Concepto (c)	Egresos					Subejercicio (e)
	Aprobado (d)	Ampliaciones/ (Reducciones)	Modificado	Devengado	Pagado	
<b>I. Gasto No Etiquetado (=A+B+C+D)</b>	41,076,270.00	-	41,076,270.00	5,238,850.86	5,131,099.96	35,837,419.14
<b>A. Gobierno (A=a1+a2+a3+a4+a5+a6+a7+a8)</b>		-				
a1) Legislación		-				
a2) Justicia		-				
a3) Coordinación de la Política de Gobierno		-				
a4) Relaciones Exteriores		-				
a5) Asuntos Financieros y Hacendarios		-				
a6) Seguridad Nacional		-				
a7) Asuntos de Orden Público y de Seguridad Interior		-				
a8) Otros Servicios Generales		-				
<b>B. Desarrollo Social (B=b1+b2+b3+b4+b5+b6+b7)</b>		-				
b1) Protección Ambiental		-				
b2) Vivienda y Servicios a la Comunidad		-				
b3) Salud		-				
b4) Recreación, Cultura y Otras Manifestaciones Sociales		-				
b5) Educación		-				
b6) Protección Social		-				
b7) Otros Asuntos Sociales		-				
<b>C. Desarrollo Económico (C=c1+c2+c3+c4+c5+c6+c7+c8+c9)</b>	41,076,270.00	-	41,076,270.00	5,238,850.86	5,131,099.96	35,837,419.14
c1) Asuntos Económicos, Comerciales y Laborales en General	41,076,270.00	-	41,076,270.00	5,238,850.86	5,131,099.96	35,837,419.14
c2) Agropecuaria, Silvicultura, Pesca y Caza		-				
c3) Combustibles y Energía		-				
c4) Minería, Manufacturas y Construcción		-				

Concepto (c)	Egresos					Subejercicio (e)
	Aprobado (d)	Ampliaciones/ (Reducciones)	Modificado	Devengado	Pagado	
c5) Transporte						
c6) Comunicaciones						
c7) Turismo						
c8) Ciencia, Tecnología e Innovación						
c8) Otras Industrias y Otros Asuntos Económicos						
D. Otras No Clasificadas en Fundones Anteriores (D=d1 +d2+d3+d4)						
d1) Transacciones de la Deuda Publica / Costo Financiero de la Deuda						
d2) Transferencias, Participaciones y Aportaciones Entre Diferentes Niveles y Ordenes de Gobierno						
d3) Saneamiento del Sistema Financiero						
d4) Adeudos de Ejercicios Fiscales Anteriores						
II. Gasto Etiquetado (II=A+B+C+D)						
A. Gobierno (A=a1+a2+a3+a4+a5+a6+a7+a8)						
a1) Legislación						
a2) Justicia						
a3) Coordinación de la Política de Gobierno						
a4) Relaciones Exteriores						
a5) Asuntos Financieros y Hacendarios						
a6) Seguridad Nacional						
a7) Asuntos de Orden Público y de Seguridad Interior						
a8) Otros Servicios Generales						
B. Desarrollo Social (B=b1+b2+b3+b4+b5+b6+b7)						
b1) Protección Ambiental						
b2) Vivienda y Servicios a la Comunidad						
b3) Salud						
b4) Recreación, Cultura y Otras Manifestaciones Sociales						
b5) Educación						
b6) Protección Social						
b7) Otros Asuntos Sociales						

Concepto (c)	Egresos					Subejercicio (e)
	Aprobado (d)	Ampliaciones/ (Reducciones)	Modificado	Devengado	Pagado	
C. Desarrollo Económico (C=c1+c2+c3+c4+c5+c6+c7+c8+c9)						
c1) Asuntos Económicos, Comerciales y Laborales en General						
c2) Agropecuaria, Silvicultura, Pesca y Caza						
c3) Combustibles y Energía						
c4) Minería, Manufacturas y Construcción						
c5) Transporte						
c6) Comunicaciones						
c7) Turismo						
c8) Ciencia, Tecnología e Innovación						
c9) Otras Industrias y Otros Asuntos Económicos						
D. Otras No Clasificadas en Funciones Anteriores (D=d1+d2+d3+d4)						
d1) Transacciones de la Deuda Pública / Costo Financiero de la Deuda						
d2) Transferencias, Participaciones y Aportaciones Entre Diferentes Niveles y Ordenes de Gobierno						
d3) Saneamiento del Sistema Financiero						
d4) Adeudos de Ejercicios Fiscales Anteriores						
III. Total de Egresos (III = I + II)	41,076,270		41,076,270	5,238,851	5,131,100	35,837,419



Elaboró

C.P. Martín G. Portela Duarte  
Subdirector de Control Interno Admitivo.



Autorizó/Revisó

Ing. Gonzalo Moreno Noriega/ C.P. Guadalupe Luna S.  
Director General de Admón./ Directora de Contabilidad y Finanzas

**Sistema Estatal de Evaluación**  
**Estado Analítico del Ejercicio Presupuesto de Egresos**  
**Por Partida del Gasto**

ETCA-II-13

Financiera para el Desarrollo Económico de Sonora

Del 01 de Enero al 31 de Marzo de 2019

(PESOS)

TRIMESTRE: Primero 2019

	Ejercicio del Presupuesto por Partida / Descripción	Egresos Aprobado Anual (1)	Ampliaciones/ (Reducciones) (2)	Egresos Modificado Anual (3=1+2)	Egresos Devengado Acumulado (4)	Egresos Pagado Acumulado (5)	Subejercicio (6=3-4)	% Avance Anual (7=4/3)
10000	SERVICIOS PERSONALES	\$ 24,076,270.00	0	\$ 24,076,270.00	\$ 4,059,474.76	\$ 4,059,474.76	\$ 20,016,795.24	17%
11000	REMUNERACIONES AL PERSONAL DE CARÁCTER PERMANENTE	\$ 16,019,249.26	\$ -	\$ 16,019,249.26	\$ 2,876,966.47	\$ 2,876,966.47	\$ 13,142,283	18%
11300	SUELDOS BASE AL PERSONAL PERMANENTE	\$ 16,019,249.26	\$ -	\$ 16,019,249.26	\$ 2,876,966.47	\$ 2,876,966.47	\$ 13,142,283	18%
11301	SUELDOS	\$ 3,622,592.70	\$ -	\$ 3,622,592.70	\$ 724,518.54	\$ 724,518.54	\$ 2,898,074	20%
11306	RIESGO LABORAL	\$ 11,144,759.26	\$ -	\$ 11,144,759.26	\$ 1,902,553.74	\$ 1,902,553.74	\$ 9,242,206	17%
11307	AYUDA PARA HABITACION	\$ 685,243.20	\$ -	\$ 685,243.20	\$ 137,236.66	\$ 137,236.66	\$ 548,007	20%
11310	AYUDA PARA ENERGIA ELECTRICA	\$ 566,654.10	\$ -	\$ 566,654.10	\$ 112,657.53	\$ 112,657.53	\$ 453,997	20%
13000	REMUNERACIONES ADICIONALES Y ESPECIALES	\$ 2,316,644.74	\$ -	\$ 2,316,644.74	\$ 69,061.38	\$ 69,061.38	\$ 2,247,583	3%
13100	PRIMAS POR AÑOS DE SERVICIOS EFECTIVOS PRESTADOS	\$ 360,513.60	\$ -	\$ 360,513.60	\$ 69,061.38	\$ 69,061.38	\$ 291,452	19%
13101	PRIMAS POR AÑOS DE SERVICIOS EFECTIVOS PRESTADOS	\$ 360,513.60	\$ -	\$ 360,513.60	\$ 69,061.38	\$ 69,061.38	\$ 291,452	19%
13200	PRIMAS DE VACACIONES, DOMINICAL Y GRATIFICACION DE FIN DE	\$ 1,956,131.14	\$ -	\$ 1,956,131.14	\$ -	\$ -	\$ 1,956,131	0%
13201	PRIMAS DE VACACIONES Y DOMINICAL	\$ 505,643.27	\$ -	\$ 505,643.27	\$ -	\$ -	\$ 505,643	0%
13202	AGUINALDO O GRATIFICACION DE FIN DE AÑO	\$ 1,450,487.87	\$ -	\$ 1,450,487.87	\$ -	\$ -	\$ 1,450,488	0%
14000	SEGURIDAD SOCIAL	\$ 5,063,160.00	\$ -	\$ 5,063,160.00	\$ 966,446.91	\$ 966,446.91	\$ 4,096,713	19%
14100	APORTACIONES DE SEGURIDAD SOCIAL	\$ 1,745,695.50	\$ -	\$ 1,745,695.50	\$ 349,183.85	\$ 349,183.85	\$ 1,396,512	20%
14102	APORTACION POR SEGURO DE VIDA AL ISSSTESON	\$ 547.20	\$ -	\$ 547.20	\$ 109.44	\$ 109.44	\$ 438	20%
14103	APORTACION POR SEGURO DE RETIRO AL ISSSTESON	\$ 3,216.00	\$ -	\$ 3,216.00	\$ 513.92	\$ 513.92	\$ 2,702	16%
14104	ASIGNACION PARA PRESTAMOS A CORTO PLAZO	\$ 66,351.00	\$ -	\$ 66,351.00	\$ 13,277.46	\$ 13,277.46	\$ 53,074	20%
14106	OTRAS PRESTACIONES DE SEGURIDAD SOCIAL	\$ 331,753.20	\$ -	\$ 331,753.20	\$ 66,386.91	\$ 66,386.91	\$ 265,366	20%
14107	APORTACION PARA INFRAESTRUCTURA, EQUIPAMIENTO Y MANTENIMIENTO HOSPITALARIO	\$ 132,701.40	\$ -	\$ 132,701.40	\$ 26,554.77	\$ 26,554.77	\$ 106,147	20%
14108	APORTACIONES PARA LA ATENCIÓN DE ENFERMEDADES PREEXISTENTES	\$ 149,520.00	\$ -	\$ 149,520.00	\$ 29,904.00	\$ 29,904.00	\$ 119,616	20%
14109	APORTACIONES POR SERVICIO MEDICO DEL ISSSTESON	\$ 995,255.70	\$ -	\$ 995,255.70	\$ 199,159.89	\$ 199,159.89	\$ 796,096	20%
14110	ASIGNACION PARA PRESTAMOS PRENDARIOS	\$ 66,351.00	\$ -	\$ 66,351.00	\$ 13,277.46	\$ 13,277.46	\$ 53,074	20%
14200	APORTACIONES A FONDOS DE VIVIENDA	\$ 530,802.90	\$ -	\$ 530,802.90	\$ 106,218.57	\$ 106,218.57	\$ 424,584	20%
14202	CUOTAS AL FOVISSSTESON	\$ 530,802.90	\$ -	\$ 530,802.90	\$ 106,218.57	\$ 106,218.57	\$ 424,584	20%
14300	APORTACIONES AL SISTEMA PARA EL RETIRO	\$ 2,786,661.60	\$ -	\$ 2,786,661.60	\$ 511,044.49	\$ 511,044.49	\$ 2,275,617	18%
14303	PAGAS POR DEFUNCION, PENSIONES Y JUBILACIONES	\$ 2,786,661.60	\$ -	\$ 2,786,661.60	\$ 511,044.49	\$ 511,044.49	\$ 2,275,617	18%

Ejercicio del Presupuesto por Partida / Descripción	Egresos Aprobado Anual (1)	Ampliaciones/ (Reducciones) (2)	Egresos Modificado Anual (3=1+2)	Egresos Devengado Acumulado (4)	Egresos Pagado Acumulado (5)	Subejercicio (6=3-4)	% Avance Anual (7=4/3)
15000 OTRAS PRESTACIONES SOCIALES Y ECONOMICAS	\$ 7,550.00	\$ -	7,550 \$	-	\$ -	7,550	0%
15400 PRESTACIONES CONTRACTUALES	\$ 7,550.00	\$ -	7,550 \$	-	\$ -	7,550	0%
15421 BONO DE DIA DE MADRES	\$ 6,900.00	\$ -	6,900 \$	-	\$ -	6,900	0%
15424 BONO DEL DIA DEL PADRE	\$ 650.00	\$ -	650 \$	-	\$ -	650	0%
17000 PAGOS DE ESTIMULOS A SERVIDORES PUBLICOS	\$ 669,666.00	\$ -	669,666 \$	147,000.00	\$ 147,000.00	522,666	22%
17100 ESTIMULOS	\$ 669,666.00	\$ -	669,666 \$	147,000.00	\$ 147,000.00	522,666	22%
17102 ESTIMULOS AL PERSONAL	\$ 669,666.00	\$ -	669,666 \$	147,000.00	\$ 147,000.00	522,666	22%
20000 MATERIALES Y SUMINISTROS	\$ 741,850.00	\$ -	741,850.00 \$	105,954.26	\$ 102,751.35	635,895.74	14%
21000 MATERIALES DE ADMINISTRACIÓN, EMISIÓN DE DOCUMENTOS Y ARTÍCULOS	\$ 240,100.00	\$ 22.41	240,078 \$	38,315.95	\$ 35,113.04	201,762	16%
21100 MATERIALES, ÚTILES Y EQUIPOS MENORES DE OFICINA	\$ 103,800.00	\$ -	103,800 \$	18,162.74	\$ 14,959.83	85,837	17%
21101 MATERIALES, ÚTILES Y EQUIPOS MENORES DE OFICINA	\$ 103,800.00	\$ -	103,800 \$	18,162.74	\$ 14,959.83	85,837	17%
21200 MATERIALES Y ÚTILES DE IMPRESIÓN Y REPRODUCCIÓN	\$ 80,000.00	\$ -	80,000 \$	17,949.90	\$ 17,949.90	62,050	22%
21201 MATERIALES Y ÚTILES DE IMPRESIÓN Y PRODUCCIÓN	\$ 80,000.00	\$ -	80,000 \$	17,949.90	\$ 17,949.90	62,050	22%
21400 MATERIALES, ÚTILES Y EQUIPOS MENORES DE TECNOLOGÍAS DE LA	\$ 8,500.00	\$ -	8,500 \$	-	\$ -	8,500	0%
21401 MATERIALES Y ÚTILES PARA EL PROCESAMIENTO DE EQUIPOS Y BIENES INFORMÁTICOS	\$ 8,500.00	\$ -	8,500 \$	-	\$ -	8,500	0%
21500 MATERIAL IMPRESO E INFORMACIÓN DIGITAL	\$ 9,000.00	\$ -	9,000 \$	-	\$ -	9,000	0%
21501 MATERIAL PARA INFORMACION	\$ 9,000.00	\$ -	9,000 \$	-	\$ -	9,000	0%
21600 MATERIAL DE LIMPIEZA	\$ 23,800.00	\$ 22.41	23,778 \$	2,203.31	\$ 2,203.31	21,574	9%
21601 MATERIAL DE LIMPIEZA	\$ 23,800.00	\$ 22.41	23,778 \$	2,203.31	\$ 2,203.31	21,574	9%
21800 MATERIALES PARA EL REGISTRO E IDENTIFICACION DE BIENES Y	\$ 15,000.00	\$ -	15,000 \$	-	\$ -	15,000	0%
21801 PLACAS, ENGOMADOS, CALCOMANIAS Y HOLOGRAMAS	\$ 15,000.00	\$ -	15,000 \$	-	\$ -	15,000	0%
22000 ALIMENTOS Y UTENSILIOS	\$ 87,000.00	\$ -	87,000 \$	12,245.18	\$ 12,245.18	74,755	14%
22100 PRODUCTOS ALIMENTICIOS PARA PERSONAS	\$ 85,000.00	\$ -	85,000 \$	12,245.18	\$ 12,245.18	72,755	14%
22101 PRODUCTOS ALIMENTICIOS PARA EL PERSONAL EN LAS INSTALACIONES	\$ 71,000.00	\$ -	71,000 \$	10,750.98	\$ 10,750.98	60,249	15%
22106 ADQUISICION DE AGUA POTABLE	\$ 14,000.00	\$ -	14,000 \$	1,494.20	\$ 1,494.20	12,506	11%
22300 UTENSILIOS PARA EL SERVICIO DE ALIMENTACION	\$ 2,000.00	\$ -	2,000 \$	-	\$ -	2,000	0%
22301 UTENSILIOS PARA EL SERVICIO DE ALIMENTACION	\$ 2,000.00	\$ -	2,000 \$	-	\$ -	2,000	0%
24000 MATERIALES Y ARTICULOS DE CONSTRUCCION Y DE REPARACION	\$ 30,000.00	\$ -	30,000 \$	243.60	\$ 243.60	29,756	1%
24600 MATERIAL ELECTRICO Y ELECTRONICO	\$ 14,500.00	\$ -	14,500 \$	243.60	\$ 243.60	14,256	2%
24601 MATERIAL ELECTRICO Y ELECTRONICO	\$ 14,500.00	\$ -	14,500 \$	243.60	\$ 243.60	14,256	2%
24800 MATERIALES COMPLEMENTARIOS	\$ 15,500.00	\$ -	15,500 \$	-	\$ -	15,500	0%
24801 MATERIALES COMPLEMENTARIOS	\$ 15,500.00	\$ -	15,500 \$	-	\$ -	15,500	0%
25000 PRODUCTOS QUIMICOS, FARMACEUTICOS Y DE	\$ 3,550.00	\$ -	3,550.00 \$	517.76	\$ 517.76	3,032	15%


Ejercicio del Presupuesto por Partida / Descripción		Egresos Aprobado Anual (1)	Ampliaciones/ (Reducciones) (2)	Egresos Modificado Anual (3=1+2)	Egresos Devengado Acumulado (4)	Egresos Pagado Acumulado (5)	Subejercicio (6=3-4)	% Avance Anual (7=4/3)
25300	MEDICINAS Y PRODUCTOS FARMACEUTICOS	\$ 3,550.00	\$ -	3,550	\$ 517.76	\$ 517.76	3,032	15%
25301	MEDICINAS Y PRODUCTOS FARMACEUTICOS	\$ 3,550.00	\$ -	3,550	\$ 517.76	\$ 517.76	3,032	15%
26000	COMBUSTIBLES, LUBRICANTES Y ADITIVOS	\$ 270,400.00	\$ -	270,400	\$ 50,544.55	\$ 50,544.55	219,855	19%
26100	COMBUSTIBLES, LUBRICANTES Y ADITIVOS	\$ 270,400.00	\$ -	270,400	\$ 50,544.55	\$ 50,544.55	219,855	19%
26101	COMBUSTIBLES	\$ 270,400.00	\$ -	270,400	\$ 50,544.55	\$ 50,544.55	219,855	19%
27000	VESTUARIO, BLANCOS, PRENDAS DE PROTECCION Y ARTICULOS DEPORTIVOS	\$ 36,800.00	\$ -	36,800	\$ -	\$ -	36,800	0%
27100	VESTUARIO Y UNIFORMES	\$ 26,800.00	\$ -	26,800	\$ -	\$ -	26,800	0%
27101	VESTUARIOS Y UNIFORMES	\$ 26,800.00	\$ -	26,800	\$ -	\$ -	26,800	0%
27200	PRENDAS DE SEGURIDAD Y PROTECCION PERSONAL	\$ 10,000.00	\$ -	10,000	\$ -	\$ -	10,000	0%
27201	PRENDAS DE SEGURIDAD Y PROTECCION PERSONAL	\$ 10,000.00	\$ -	10,000	\$ -	\$ -	10,000	0%
29000	HERRAMIENTAS, REFACCIONES Y ACCESORIOS MENORES	\$ 74,022.00	\$ 22.41	74,022	\$ 4,087.22	\$ 4,087.22	69,935	6%
29100	HERRAMIENTAS MENORES	\$ 3,000.00	\$ 22.41	3,022	\$ 3,022.41	\$ 3,022.41	0	100%
29101	HERRAMIENTAS MENORES	\$ 3,000.00	\$ 22.41	3,022	\$ 3,022.41	\$ 3,022.41	0	100%
29400	REFACCIONES Y ACCESORIOS MENORES DE EQUIPO DE COMPUTO Y	\$ 19,500.00	\$ -	19,500	\$ -	\$ -	19,500	0%
29401	REFACCIONES Y ACCESORIOS MENORES DE EQUIPO DE COMPUTO Y TECNOLOGIAS DE LA INFORMACION	\$ 19,500.00	\$ -	19,500	\$ -	\$ -	19,500	0%
29600	REFACCIONES Y ACCESORIOS MENORES DE EQUIPO DE TRANSPORTE	\$ 51,500.00	\$ -	51,500	\$ 1,064.81	\$ 1,064.81	50,435	2%
29601	REFACCIONES Y ACCESORIOS MENORES DE EQUIPO DE TRANSPORTE	\$ 51,500.00	\$ -	51,500	\$ 1,064.81	\$ 1,064.81	50,435	2%
30000	SERVICIOS GENERALES	\$ 4,378,150.00	\$ -	4,378,150.00	\$ 1,013,074.40	\$ 908,526.41	\$ 3,365,075.60	23%
31000	SERVICIOS BASICOS	\$ 709,600.00	\$ -	709,600	\$ 40,576.14	\$ 40,576.14	669,024	6%
31100	ENERGIA ELECTRICA	\$ 502,000.00	\$ -	502,000	\$ 9,554.87	\$ 9,554.87	492,445	2%
31101	ENERGIA ELECTRICA	\$ 502,000.00	\$ -	502,000	\$ 9,554.87	\$ 9,554.87	492,445	2%
31300	AGUA	\$ 34,600.00	\$ -	34,600	\$ 1,923.35	\$ 1,923.35	32,677	6%
31301	AGUA POTABLE	\$ 34,600.00	\$ -	34,600	\$ 1,923.35	\$ 1,923.35	32,677	6%
31400	TELEFONIA TRADICIONAL	\$ 110,000.00	\$ -	110,000	\$ 25,739.79	\$ 25,739.79	84,260	23%
31401	TELEFONIA TRADICIONAL	\$ 110,000.00	\$ -	110,000	\$ 25,739.79	\$ 25,739.79	84,260	23%
31500	TELEFONIA CELULAR	\$ 18,000.00	\$ -	18,000	\$ 2,650.00	\$ 2,650.00	15,350	15%
31501	TELEFONIA CELULAR	\$ 18,000.00	\$ -	18,000	\$ 2,650.00	\$ 2,650.00	15,350	15%
31800	SERVICIOS POSTALES Y TELEGRAFICOS	\$ 45,000.00	\$ -	45,000	\$ 708.13	\$ 708.13	44,292	2%
31801	SERVICIO POSTAL	\$ 45,000.00	\$ -	45,000	\$ 708.13	\$ 708.13	44,292	2%
32000	SERVICIO DE ARRENDAMIENTO	\$ 383,000.00	\$ -	383,000	\$ 81,886.49	\$ 511.50	301,114	21%
32200	ARRENDAMIENTO DE EDIFICIOS	\$ 325,500.00	\$ -	325,500	\$ 81,374.99	\$ -	244,125	25%
32201	ARRENDAMIENTO DE EDIFICIOS	\$ 325,500.00	\$ -	325,500	\$ 81,374.99	\$ -	244,125	25%
32300	ARRENDAMIENTO DE MOBILIARIO Y EQUIPO DE ADMINISTRACION,	\$ 55,000.00	\$ -	55,000	\$ -	\$ -	55,000	0%



Ejercicio del Presupuesto por Partida / Descripción	Egresos Aprobado Anual (1)	Ampliaciones/ (Reducciones) (2)	Egresos Modificado Anual (3=1+2)	Egresos Devengado Acumulado (4)	Egresos Pagado Acumulado (5)	Subejercicio (6=3-4)	% Avance Anual (7=4/3)
32301 ARRENDAMIENTO DE MUEBLES, MAQUINARIA Y EQUIPO	\$ 55,000.00	\$ -	\$ 55,000.00	\$ -	\$ -	55,000	0%
32700 ARRENDAMIENTO DE ACTIVOS INTANGIBLES	\$ 2,500.00	\$ -	\$ 2,500.00	\$ 511.50	\$ 511.50	1,989	20%
32701 PATENTES, REGALIAS Y OTROS	\$ 2,500.00	\$ -	\$ 2,500.00	\$ 511.50	\$ 511.50	1,989	20%
33000 SERVICIOS PROFESIONALES, CIENTIFICOS, TECNICOS Y OTROS SERVICIOS	\$ 913,180.00	\$ 19,025.00	\$ 894,155.00	\$ 65,877.52	\$ 61,729.52	828,277	7%
33100 SERVICIOS LEGALES, DE CONTABILIDAD, AUDITORIAS Y	\$ 342,040.00	\$ 19,025.00	\$ 323,015.00	\$ 15,080.00	\$ 15,080.00	307,935	5%
33101 SERVICIOS LEGALES, DE CONTABILIDAD, AUDITORIAS Y RELACIONADOS	\$ 342,040.00	\$ 19,025.00	\$ 323,015.00	\$ 15,080.00	\$ 15,080.00	307,935	5%
33300 SERVICIOS DE CONSULTORIA ADMINISTRATIVA, PROCESOS, TECNICA	\$ 260,000.00	\$ -	\$ 260,000.00	\$ 29,232.00	\$ 29,232.00	230,768	11%
33301 SERVICIOS DE INFORMATICA	\$ 70,000.00	\$ -	\$ 70,000.00	\$ -	\$ -	70,000	0%
33302 SERVICIOS DE CONSULTORIAS	\$ 190,000.00	\$ -	\$ 190,000.00	\$ 29,232.00	\$ 29,232.00	160,768	15%
33400 SERVICIOS DE CAPACITACION	\$ 80,000.00	\$ -	\$ 80,000.00	\$ -	\$ -	80,000	0%
33401 SERVICIOS DE CAPACITACION	\$ 80,000.00	\$ -	\$ 80,000.00	\$ -	\$ -	80,000	0%
33600 SERVICIOS DE APOYO ADMINISTRATIVO, TRADUCCION,	\$ 10,000.00	\$ -	\$ 10,000.00	\$ -	\$ -	10,000	0%
33603 IMPRESIONES Y PUBLICACIONES OFICIALES	\$ 10,000.00	\$ -	\$ 10,000.00	\$ -	\$ -	10,000	0%
33800 SERVICIOS DE VIGILANCIA	\$ 221,140.00	\$ -	\$ 221,140.00	\$ 21,565.52	\$ 17,417.52	199,574	10%
33801 SERVICIOS DE VIGILANCIA	\$ 221,140.00	\$ -	\$ 221,140.00	\$ 21,565.52	\$ 17,417.52	199,574	10%
34000 SERVICIOS FINANCIEROS, BANCARIOS Y COMERCIALES	\$ 860,600.00	\$ 41,856.00	\$ 818,744.00	\$ 656,500.42	\$ 656,500.42	162,244	80%
34100 SERVICIOS FINANCIEROS Y BANCARIOS	\$ 165,000.00	\$ -	\$ 165,000.00	\$ 23,283.30	\$ 23,283.30	141,717	14%
34101 SERVICIOS FINANCIEROS Y BANCARIOS	\$ 165,000.00	\$ -	\$ 165,000.00	\$ 23,283.30	\$ 23,283.30	141,717	14%
34400 SEGUROS DE RESPONSABILIDAD PATRIMONIAL Y FIANZAS	\$ 650,000.00	\$ 41,856.00	\$ 608,144.00	\$ 598,393.97	\$ 598,393.97	9,750	98%
34401 SEGUROS DE RESPONSABILIDAD PATRIMONIAL Y FIANZAS	\$ 650,000.00	\$ 41,856.00	\$ 608,144.00	\$ 598,393.97	\$ 598,393.97	9,750	98%
34700 FLETES Y MANIOBRAS	\$ 45,600.00	\$ -	\$ 45,600.00	\$ 34,823.15	\$ 34,823.15	10,777	76%
34701 FLETES Y MANIOBRAS	\$ 45,600.00	\$ -	\$ 45,600.00	\$ 34,823.15	\$ 34,823.15	10,777	76%
35000 SERVICIOS DE INSTALACION, REPARACION, MANTENIMIENTO Y CONSERVACION	\$ 813,360.00	\$ -	\$ 813,360.00	\$ 51,575.93	\$ 51,575.93	761,784	6%
35100 CONSERVACION Y MANTENIMIENTO MENOR DE INMUEBLES	\$ 384,360.00	\$ -	\$ 384,360.00	\$ 18,131.96	\$ 18,131.96	366,228	5%
35101 MANTENIMIENTO Y CONSERVACION DE INMUEBLES	\$ 384,360.00	\$ -	\$ 384,360.00	\$ 18,131.96	\$ 18,131.96	366,228	5%
35200 INSTALACION, REPARACION Y MANTENIMIENTO DE MOBILIARIO Y	\$ 31,000.00	\$ -	\$ 31,000.00	\$ -	\$ -	31,000	0%
35201 MANTENIMIENTO Y CONSERVACION DE MOBILIARIO Y EQUIPO	\$ 31,000.00	\$ -	\$ 31,000.00	\$ -	\$ -	31,000	0%
35300 INSTALACION, REPARACION Y MANTENIMIENTO DE EQUIPO DE	\$ 40,000.00	\$ -	\$ 40,000.00	\$ -	\$ -	40,000	0%
35302 MANTENIMIENTO Y CONSERVACION DE BIENES INFORMATICOS	\$ 40,000.00	\$ -	\$ 40,000.00	\$ -	\$ -	40,000	0%
35500 REPARACION Y MANTENIMIENTO DE EQUIPO DE TRANSPORTE	\$ 92,000.00	\$ -	\$ 92,000.00	\$ 11,744.98	\$ 11,744.98	80,255	13%

Ejercicio del Presupuesto por Partida / Descripción	Egresos Aprobado Anual (1)	Ampliaciones/ (Reducciones) (2)	Egresos Modificado Anual (3=1+2)	Egresos Devengado Acumulado (4)	Egresos Pagado Acumulado (5)	Subejercicio (6=3-4)	% Avance Anual (7=4/3)
35501 MANTENIMIENTO Y CONSERVACION DE EQUIPO DE TRANSPORTE	\$ 92,000.00	\$ -	\$ 92,000.00	\$ 11,744.98	\$ 11,744.98	80,255	13%
35700 INSTALACION, REPARACION Y MANTENIMIENTO DE MAQUINARIA,	\$ 212,000.00	\$ -	\$ 212,000.00	\$ 17,301.76	\$ 17,301.76	194,698	8%
35701 MANTENIMIENTO Y CONSERVACION DE MAQUINARIA	\$ 212,000.00	\$ -	\$ 212,000.00	\$ 17,301.76	\$ 17,301.76	194,698	8%
35900 SERVICIOS DE JARDINERIA Y FUMIGACION	\$ 54,000.00	\$ -	\$ 54,000.00	\$ 4,397.23	\$ 4,397.23	49,603	8%
35901 SERVICIOS DE JARDINERIA Y FUMIGACION	\$ 54,000.00	\$ -	\$ 54,000.00	\$ 4,397.23	\$ 4,397.23	49,603	8%
36000 SERVICIOS DE COMUNICACION SOCIAL Y PUBLICIDAD	\$ 50,000.00	\$ -	\$ 50,000.00	\$ -	\$ -	50,000	0%
36200 DIFUSION POR RADIO, TELEVISION Y OTROS MEDIOS DE MENSAJES	\$ 50,000.00	\$ -	\$ 50,000.00	\$ -	\$ -	50,000	0%
36201 DIFUSION POR RADIO, TELEVISION Y OTROS MEDIOS DE MENSAJES COMERCIALES PARA PROMOVER LA VENTA DE PRODUCTOS O SERVICIOS	\$ 50,000.00	\$ -	\$ 50,000.00	\$ -	\$ -	50,000	0%
37000 SERVICIOS DE TRASLADO Y VIATICOS	\$ 357,000.00	\$ -	\$ 357,000.00	\$ 34,714.20	\$ 34,714.20	322,286	10%
37100 PASAJES AEREOS	\$ 100,000.00	\$ -	\$ 100,000.00	\$ 2,591.00	\$ 2,591.00	97,409	3%
37101 PASAJES AEREOS	\$ 100,000.00	\$ -	\$ 100,000.00	\$ 2,591.00	\$ 2,591.00	97,409	3%
37200 PASAJES TERRESTRES	\$ 2,000.00	\$ -	\$ 2,000.00	\$ -	\$ -	2,000	0%
37201 PASAJES TERRESTRES	\$ 2,000.00	\$ -	\$ 2,000.00	\$ -	\$ -	2,000	0%
37500 VIATICOS EN EL PAIS	\$ 225,000.00	\$ -	\$ 225,000.00	\$ 31,559.20	\$ 31,559.20	193,441	14%
37501 VIATICOS EN EL PAIS	\$ 175,000.00	\$ -	\$ 175,000.00	\$ 23,439.20	\$ 23,439.20	151,561	13%
37502 GASTOS DE CAMINO	\$ 50,000.00	\$ -	\$ 50,000.00	\$ 8,120.00	\$ 8,120.00	41,880	16%
37900 OTROS SERVICIOS DE TRASLADO Y HOSPEDAJE	\$ 30,000.00	\$ -	\$ 30,000.00	\$ 564.00	\$ 564.00	29,436	2%
37901 CUOTAS	\$ 30,000.00	\$ -	\$ 30,000.00	\$ 564.00	\$ 564.00	29,436	2%
38000 SERVICIOS OFICIALES	\$ 230,000.00	\$ -	\$ 230,000.00	\$ 8,111.70	\$ 8,111.70	221,888	4%
38200 GASTOS DE ORDEN SOCIAL Y CULTURAL	\$ 75,000.00	\$ -	\$ 75,000.00	\$ 8,111.70	\$ 8,111.70	66,888	11%
38201 GASTOS DE ORDEN SOCIAL Y CULTURAL	\$ 75,000.00	\$ -	\$ 75,000.00	\$ 8,111.70	\$ 8,111.70	66,888	11%
38300 CONGRESOS Y CONVENCIONES	\$ 155,000.00	\$ -	\$ 155,000.00	\$ -	\$ -	155,000	0%
38301 CONGRESOS Y CONVENCIONES	\$ 155,000.00	\$ -	\$ 155,000.00	\$ -	\$ -	155,000	0%
39000 OTROS SERVICIOS GENERALES	\$ 61,410.00	\$ 60,881.00	\$ 122,291.00	\$ 73,832.00	\$ 54,807.00	48,459	60%
39200 IMPUESTOS Y DERECHOS	\$ 61,410.00	\$ -	\$ 61,410.00	\$ 12,951.00	\$ 12,951.00	48,459	21%
39201 IMPUESTOS Y DERECHOS	\$ 61,410.00	\$ -	\$ 61,410.00	\$ 12,951.00	\$ 12,951.00	48,459	21%
39800 IMPUESTOS SOBRE NOMINAS Y OTROS QUE SE DERIVEN DE UNA	\$ -	\$ 60,881.00	\$ 60,881.00	\$ 60,881.00	\$ 41,856.00	0	100%
39801 IMPUESTOS SOBRE NOMINAS	\$ -	\$ 60,881.00	\$ 60,881.00	\$ 60,881.00	\$ 41,856.00	0	100%
50000 BIENES MUEBLES, INMUEBLES E INTAGIBLES	\$ 150,000.00	\$ -	\$ 150,000.00	\$ 60,347.44	\$ 60,347.44	\$ 89,652.56	40%
51000 MOBILIARIO Y EQUIPO DE ADMINISTRACION	\$ 98,000.00	\$ -	\$ 98,000.00	\$ 19,889.10	\$ 19,889.10	78,111	20%
51100 MUEBLES DE OFICINA Y ESTANTERIA	\$ 20,000.00	\$ -	\$ 20,000.00	\$ -	\$ -	20,000	0%
51101 MOBILIARIO	\$ 20,000.00	\$ -	\$ 20,000.00	\$ -	\$ -	20,000	0%
51500 EQUIPO DE COMPUTO Y DE TECNOLOGIAS DE LA INFORMACION	\$ 48,000.00	\$ -	\$ 48,000.00	\$ 19,889.10	\$ 19,889.10	28,111	41%
51501 BIENES INFORMATICOS	\$ 48,000.00	\$ -	\$ 48,000.00	\$ 19,889.10	\$ 19,889.10	28,111	41%

Ejercicio del Presupuesto por Partida / Descripción		Egresos Aprobado Anual (1)	Ampliaciones/ (Reducciones) (2)	Egresos Modificado Anual (3=1+2)	Egresos Devengado Acumulado (4)	Egresos Pagado Acumulado (5)	Subejercicio (6=3-4)	% Avance Anual (7=4/3)
51900	OTROS MOBILIARIOS Y EQUIPOS DE ADMINISTRACION	\$ 30,000.00	\$ -	\$ 30,000.00	\$ -	\$ -	30,000	0%
51901	EQUIPO DE ADMINISTRACION	\$ 30,000.00	\$ -	\$ 30,000.00	\$ -	\$ -	30,000	0%
59000	ACTIVOS INTANGIBLES	\$ 52,000.00	\$ -	\$ 52,000.00	\$ 40,458.34	\$ 40,458.34	11,542	78%
59700	LICENCIAS INFORMATICAS E INTELECTUALES	\$ 52,000.00	\$ -	\$ 52,000.00	\$ 40,458.34	\$ 40,458.34	11,542	78%
59701	LICENCIAS INFORMATICAS E INTELECTUALES	\$ 52,000.00	\$ -	\$ 52,000.00	\$ 40,458.34	\$ 40,458.34	11,542	78%
70000	INVERSIONES FINANCIERAS Y OTRAS PROVISIONES	\$ 11,730,000.00	\$ -	\$ 11,730,000.00	\$ -	\$ -	\$ 11,730,000.00	0%
71000	INVERSIONES PARA EL FOMENTO DE ACTIVIDADES PRODUCTIVAS	\$ 11,730,000.00	\$ -	\$ 11,730,000.00	\$ -	\$ -	11,730,000	0%
71100	CREDITOS OTORGADOS POR ENTIDADES FEDERATIVAS Y MUNICIPIOS	\$ 11,730,000.00	\$ -	\$ 11,730,000.00	\$ -	\$ -	11,730,000	0%
71101	CREDITOS OTORGADOS POR ENT.FEDERATIVAS Y MUNICIPIOS. AL SECTOR SOCIAL Y PRIVADO PARA EL FOMENTO DE ACTIVIDADES PRODUCTIVAS	\$ 11,730,000.00	\$ -	\$ 11,730,000.00	\$ -	\$ -	11,730,000	0%
	<b>TOTAL</b>	\$ 41,076,270	\$ -	\$ 41,076,270	\$ 5,238,851	\$ 5,131,100	\$ 35,837,419	13%


  
 Autorizó/Revisó
   
 Ing. Gonzalo Moreno Noriega/ C.P. Guadalupe Luna S.
   
 Directora de Contabilidad y Finanzas


  
 Elaboró
   
 C.P. Martín G. Portela Duarte
   
 Subdirector de Control Interno Admtrivo.


**Sistema Estatal de Evaluación**  
**Estado Analítico del Ejercicio de Presupuesto de Egresos- Detallado – LDF**  
**(Clasificación de Servicios Personales por Categoría)**  
**Financiera para el Desarrollo Economico de Sonora**  
**Del 01 de Enero al 31 de Marzo de 2019**

ETCA-II-14

(PESOS)

TRIMESTRE: Primero 2019

Concepto (c)	Egresos					Subejercicio (e)
	Aprobado (d)	Ampliaciones/ (Reducciones)	Modificado	Devengado	Pagado	
<b>I. Gasto No Etiquetado (I=A+B+C+D+E+F)</b>	24,076,270.00		24,076,270.00	4,059,474.76	4,059,474.76	20,016,795.24
A. Personal Administrativo y de Servicio Público	24,076,270.00		24,076,270.00	4,059,474.76	4,059,474.76	20,016,795.24
B. Magisterio						
C. Servicios de Salud (C=c1+c2)						
c1) Personal Administrativo						
c2) Personal Médico, Paramédico y afin						
D. Seguridad Pública						
E. Gastos asociados a la implementación de nuevas leyes federales o reformas a las mismas (E = e1 + e2)						
e1) Nombre del Programa o Ley 1						
e2) Nombre del Programa o Ley 2						
F. Sentencias laborales definitivas						
<b>II. Gasto Etiquetado (II=A+B+C+D+E+F)</b>						
A. Personal Administrativo y de Servicio Público						
B. Magisterio						
C. Servicios de Salud (C=c1+c2)						
c1) Personal Administrativo						
c2) Personal Médico, Paramédico y afin						
D. Seguridad Pública						
E. Gastos asociados a la implementación de nuevas leyes federales o reformas a las mismas (E = e1 + e2)						
e1) Nombre del Programa o Ley 1						
e2) Nombre del Programa o Ley 2						
F. Sentencias laborales definitivas						
<b>III. Total del Gasto en Servicios Personales (III = I + II)</b>	24,076,270.00		24,076,270.00	4,059,474.76	4,059,474.76	20,016,795.24

  
 Elaboró

C.P. Martín G. Portela Duarte  
 Subdirector de Control Interno Admtivo.

  
 Autorizó/Revisó


Ing. Gonzalo Moreno Noriega/ C.P. Guadalupe Luna S.  
 Director General de Admón./ Directora de Contabilidad y Finanzas


**Sistema Estatal de Evaluación**  
**Conciliación entre los Egresos Presupuestarios y los Gastos Contables**  
**Financiera para el Desarrollo Económico de Sonora**  
**Al 31 de Marzo de 2019**  
**(Pesos)**

ETCA-II-15

TRIMESTRE: Primero 2019

<b>1. Total de Egresos Presupuestarios</b>		<b>5,238,850.86</b>
<b>2. Menos Egresos Presupuestarios No Contables</b>		<b>60,347.44</b>
Materias Primas y Materiales de Producción y Comercialización		
Materiales y Suministros		
Mobiliario y Equipo de Administración	19,889.10	
Mobiliario y Equipo Educativo y Recreativo		
Equipo e Instrumental Médico y de Laboratorio		
Vehículos y Equipo de Transporte		
Equipo de Defensa y Seguridad		
Maquinaria, Otros Equipos y Herramientas		
Archivos Biológicos		
Bienes Inmuebles		
Activos Intangibles	40,458.34	
Obra Pública en Bienes de Dominio Público		
Obra Pública en Bienes Propios		
Acciones y Participaciones de Capital		
Compra de Títulos y Valores		
Concesión de Préstamos		
Inversiones en Fideicomisos, Mandatos y Otros Análogos		
Provisiones para Contingencias y Otras Erogaciones Especiales		
Armonización de la Deuda Pública		
Adeudos de Ejercicios Fiscales Anteriores (ADEFAS)		
Otros Egresos Presupuestales No Contables		
<b>3. Más Gastos Contables No Presupuestarios</b>		<b>182,700.00</b>
Estimaciones, Depreciaciones, Deterioros, Obsolescencia y Amortizaciones	182,700.00	
Provisiones		
Disminución de Inventarios		
Aumento por Insuficiencia de Estimaciones por Pérdida o Deterioro u Obsolescencia		
Aumento por Insuficiencia de Provisiones		
Otros Gastos		
Otros Gastos Contables No Presupuestales		
<b>4. Total de Gasto Contable (4= 1 - 2 + 3)</b>		<b>5,361,203.42</b>

  
 Elaboró  
 C.P. Martín G. Portela Duarte  
 Subdirector de Control Interno Admtivo.

  
 Autorizó/Revisó  
 Ing. Gonzalo Moreno Noriega/ C.P. Guadalupe Luna S.  
 Director General de Admón./ Directora de Contabilidad y Finanzas

Endeudamiento Neto

Financiera para el Desarrollo Economico de Sonora

Del 01 de Enero al 31 de Marzo de 2019

(pesos)


TRIMESTRE: Primero 2019

Identificación del crédito o Instrumento	Contratacion / Colocación	Amortización	Endeudamiento Neto
	A	B	C=A-B
<b>Créditos Bancarios</b>			
1	177,016,044.58	2,123,173.26	174,892,871.32
2			
3			
4			
5			
6			
7			
8			
9			
10			
<b>Total Créditos Bancarios</b>	177,016,044.58	2,123,173.26	174,892,871.32
<b>Otros Instrumentos de Deuda</b>			
1	0.00	0.00	0.00
2			
3			
4			
5			
6			
7			
8			
9			
10			
<b>Total Otros Instrumentos de Deuda</b>	0.00	0.00	0.00
<b>TOTAL</b>	<b>177,016,044.58</b>	<b>2,123,173.26</b>	<b>174,892,871.32</b>

"Bajo protesta de decir verdad declaramos que los Estados Financieros y sus Notas, son razonablemente correctos y son responsabilidad del emisor"

  
Elaboró

C.P. Martín G. Portela Duarte  
Subdirector de Control Interno Admtivo.

  
Autorizó/Revisó

Ing. Gonzalo Moreno Noriega/ C.P. Guadalupe Luna S.  
Director Gral. de Admón./ Dir. de Contabilidad y Finanzas


**Sistema Estatal de Evaluación**  
**Intereses de la Deuda**  
**Financiera para el Desarrollo Económico de Sonora**  
**Del 01 de Enero al 31 de Marzo de 2019**  
**(pesos)**


ETCA-II-17

**TRIMESTRE: Primero 2019**

Identificación del crédito o instrumento	Devengado	Pagado
<b>Créditos Bancarios</b>		
1 <b>Crédito Banorte</b>	3,946,033.88	3,946,033.88
2		
3		
4		
5		
6		
7		
8		
9		
10		
<b>Total de Intereses Créditos Bancarios</b>	<b>3,946,033.88</b>	<b>3,946,033.88</b>
<b>Otros Instrumentos de Deuda</b>		
1		
2		
3		
4 <b>Esta deuda es cubierta por parte de la Secretaría de Hacienda</b>		
5		
6		
7		
8		
9		
10		
<b>Total Intereses Otros Instrumentos de Deuda</b>	<b>0.00</b>	<b>0.00</b>
<b>TOTAL</b>	<b>3,946,033.88</b>	<b>3,946,033.88</b>

\*Bajo protesta de decir verdad declaramos que los Estados Financieros y sus Notas, son razonablemente correctos y son responsabilidad del emisor\*

  
 \_\_\_\_\_  
 Elaboró  
**C.P. Martín G. Portela Duarte**  
 Subdirector de Control Interno Admtivo.

  
 \_\_\_\_\_  
 Autorizó/Revisó  
**Ing. Gonzalo Moreno Noriega / C.P. Guadalupe Luna S.**  
 Director Gral. de Admón./ Dir. de Contabilidad y Finanzas

**Sistema Estatal de Evaluación  
Gasto Por Categoría Programática  
Financiera para el Desarrollo Económico de Sonora  
Del 01 de Enero al 31 de Marzo de 2019**

ETCA-III-01

(PESOS)

TRIMESTRE: Primero 2019

Concepto	Egresos Aprobado Anual (1)	Ampliaciones/ (Reducciones) (2)	Egresos Modificado Anual (3=1+2)	Egresos Devengado Anual (4)	Egresos Pagado Anual (5)	Subejercicio (6 = 3 - 4)
<b>Programas</b>						
Subsidios: Sector Social y Privado o Estados y Municipios	0	0	0	0	0	0
Sujetos a Reglas de Operación			0			0
Otros Subsidios			0			0
Desempeño de las Funciones:	32,490,771	113,127	32,603,898	3,727,119	3,656,763	28,876,779
Prestación de Servicios Públicos			0			0
Provisión de Bienes Públicos			0			0
Planeación, Seguimiento y Evaluación de Políticas Públicas			0			0
Promoción y Fomento	32,490,771	113,127	32,603,898	3,727,119	3,656,763	28,876,779
Regulación y Supervisión			0			0
Funciones de las Fuerzas Armadas (Únicamente el Gobierno Federal)			0			0
Específicos			0			0
Proyectos de Inversión			0			0
Administrativos y de Apoyos	8,585,499	-113,127	8,472,372	1,511,732	1,474,337	6,960,640
Apoyo al Proceso Presupuestario y para Mejorar la Eficiencia Institucional	8,585,499	-113,127	8,472,372	1,511,732	1,474,337	6,960,640
Apoyo a la Función Pública y al Mejoramiento de la Gestión			0			0
Operaciones Ajenas			0			0
Compromisos	0	0	0	0	0	0
Obligaciones de Cumplimiento de Resolución Jurisdiccional			0			0
Desastres Naturales			0			0
Obligaciones	0	0	0	0	0	0
Pensiones y Jubilaciones			0			0
Aportaciones a la Seguridad Social			0			0
Aportaciones a Fondos de Estabilización			0			0
Aportaciones a Fondos de Inversión y Reestructura de Pensiones			0			0
Programas de gasto Federalizado ( Gobierno Federal)	0	0	0	0	0	0
Gasto Federalizado			0			0
Participaciones a Entidades Federativas y Municipios			0			0
Costo Financiero, Deuda o Apoyo a Deudores y Ahorradores de la Banca			0			0
Adeudos de Ejercicios Fiscales Anteriores			0			0
<b>Total del Gasto</b>	<b>41,076,270</b>	<b>0</b>	<b>41,076,270</b>	<b>5,238,851</b>	<b>5,131,100</b>	<b>35,837,419</b>



Elaboró  
C.P. Martín G. Portela Duarte  
Subdirector de Control Interno Admtvo.



Autorizó/Revisó  
Ing. Gonzalo Moreno Noriega/ C.P. Guadalupe Luna S.  
Director Gral. de Admón./ Dir. de Contabilidad y Finanzas



**Sistema Estatal de Evaluación  
Gastos por proyectos de Inversión  
Financiera para el Desarrollo Economico de Sonora  
Del 01 de Enero al 31 de Marzo de 2019  
(pesos)**

ETCA-III-03

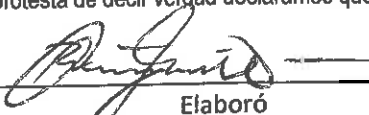
TRIMESTRE: **Primero 2019**

GASTO DE INVERSION EJERCIDO:		
NOMBRE DEL PROYECTO	MONTO EROGADO	ORIGEN DEL RECURSO*
NADA QUE INFORMAR EN ESTE APARTADO		


\* Se deberán informar con todas las fuentes del recurso.

Ya sean obras con Recurso Federal, Recurso Estatal e Ingresos Propios del ente Público.

"Bajo protesta de decir verdad declaramos que los Estados Financieros y sus Notas, son razonablemente correctos y son responsabilidad del emisor"

  
Elaboró

C.P. Martín G. Portela Duarte  
Subdirector de Control Interno Admtivo.

  
Autorizó/Revisó

Ing. Gonzalo Moreno Noriega/ C.P. Guadalupe Luna S.  
Director General de Admón./ Dir. de Contabilidad y Finanzas

GOBIERNO DEL ESTADO DE SONORA

ETCA-II-04

TRIMESTRE: PRIMERO

INFORME DE AVANCE PROGRAMÁTICO 2019

CLAVE	NOMBRE DEL INDICADOR	UNIDAD DE MEDIDA	TIPO META	VAL ACUM.	PROGRAMADO ORIGINAL				MODIFICADO				REALIZADO				% DE AVANCE TRIMESTRAL
					PRIMERO	SEGUNDO	TERCERO	CUARTO	ANUAL	PRIMERO	SEGUNDO	TERCERO	CUARTO	ANUAL	PRIMERO	SEGUNDO	

DEPENDENCIA / ENTIDAD 92 FINANCIERA PARA EL DESARROLLO ECONÓMICO DE SONORA (FIDESON)

UNIDAD ADMINISTRATIVA 001 COORDINACIÓN EJECUTIVA

ES02P18	131	PROMOCIÓN Y FOMENTO ECONÓMICO	FINANCIAMIENTO PARA ACTIVIDADES PRODUCTIVAS	FORO	A	SI	PROGRAMADO ORIGINAL				MODIFICADO				REALIZADO				%
							PRIMERO	SEGUNDO	TERCERO	CUARTO	ANUAL	PRIMERO	SEGUNDO	TERCERO	CUARTO	ANUAL	PRIMERO	SEGUNDO	
							25.00	25.00	25.00	25.00	100.00	25.00	25.00	25.00	100.00	56.00	0.00	0.00	224.00%
							25.00	25.00	25.00	100.00	25.00	25.00	25.00	100.00	66.00	0.00	0.00		

EVALUACIÓN CUALITATIVA

DURANTE EL PRIMER TRIMESTRE DE 2019 SE PROGRAMARON 25 FOROS, LOGRANDOSE UN TOTAL DE 66 FOROS, REBASÁNDOSE LA META CON 31 FOROS. ÉSTO MOTIVADO POR NUESTRA PARTICIPACIÓN EN EVENTOS REALIZADOS DE FORMA EXTRAORDINARIA COMO FUERON LAS PLÁTICAS "WORK SHOPS" ORGANIZADA POR LA SUBSECRETARÍA DE IMPULSO A LA COMERCIALIZACIÓN EN INSTITUCIONES DE EDUCACIÓN SUPERIOR EN NAVOLCA, CD. DIEGÓN GUAYMAS HERMÓDOLI NUESTRA INTERVENCIÓN EN LA CREACIÓN DE LOS MÓDULOS PARA LA VENTANILLA HABILITADA DE LA SECRETARÍA DE ECONOMÍA ESTATAL, CON LOS PRINCIPALES MANDATARIOS DE ESTAS ENTIDADES Y REUNIONES DE TRABAJO EN LAS QUE SE REUNIMOS SE LES BRINDO ORIENTACIÓN A UN TOTAL DE 1,063 PERSONAS.

MONTO FINANCIAMENTOS OTORGADOS A PERSONAS FÍSICAS Y MORALES DEL ESTADO DE SONORA	A	SI	PROGRAMADO ORIGINAL				MODIFICADO				REALIZADO				%				
			PRIMERO	SEGUNDO	TERCERO	CUARTO	ANUAL	PRIMERO	SEGUNDO	TERCERO	CUARTO	ANUAL	PRIMERO	SEGUNDO		TERCERO	CUARTO		
			16392796.00	16392796.00	16392796.00	16392796.00	78900000.00	16392796.00	16392796.00	16392796.00	78900000.00	16392796.00	16392796.00	16392796.00	78900000.00	16392796.00	0.00	0.00	91.05%
			18630670.00	18630670.00	18630670.00	18630670.00	78900000.00	18630670.00	18630670.00	18630670.00	78900000.00	18630670.00	18630670.00	18630670.00	78900000.00	18630670.00	0.00	0.00	

EVALUACIÓN CUALITATIVA

DURANTE EL PRIMER TRIMESTRE DE 2019 SE OTORGARON UN TOTAL DE \$16,392,796.00 DE PESOS EN FINANCIAMENTOS, LOGRANDO EL 91% DE LA META PROGRAMADA TRIMESTRAL. LA VARIACIÓN DE 1,698,146 PESOS DEL MONTO OTORGADO DE CRÉDITOS CORRESPONDIENTE AL CORTE AL 31 DE MARZO DE 2019, EN LA CUAL SE HUBIERA OTORGADO UN MONTO TOTAL DE \$22,771,855.00 DE LOS CUALES \$5,407,000.00 SE ENCONTRARÁN EN ETAPA DE FORMALIZACIÓN, POR LO QUE ESTOS SERÁN CONTEMPLADOS EN EL SEGUNDO TRIMESTRE DE 2019. ES IMPORTANTE MENCIONAR QUE AUNQUE LA DESCRIPCIÓN DEL INDICADOR REFIERE EN MILES DE PESOS, SE PRESENTAN LOS IMPORTES TOTALES PARA UNA MEJOR COMPRESIÓN DE LA INFORMACIÓN.

PORCENTAJE DE CUMPLIMIENTO DE LAS OBLIGACIONES DE TRANSPARENCIA EN LOS INFORMES TRIMESTRALES	A	NO	PROGRAMADO ORIGINAL				MODIFICADO				REALIZADO				%				
			PRIMERO	SEGUNDO	TERCERO	CUARTO	ANUAL	PRIMERO	SEGUNDO	TERCERO	CUARTO	ANUAL	PRIMERO	SEGUNDO		TERCERO	CUARTO		
			0.00	0.00	0.00	0.00	100.00	0.00	0.00	0.00	100.00	0.00	0.00	0.00	100.00	0.00	0.00	0.00	100.00%
			0.00	0.00	0.00	0.00	100.00	0.00	0.00	0.00	100.00	0.00	0.00	0.00	100.00	0.00	0.00	0.00	

EVALUACIÓN CUALITATIVA

EL PORCENTAJE DE CUMPLIMIENTO DE LAS OBLIGACIONES DE TRANSPARENCIA ES DETERMINADO POR PARTE DE LA SECRETARÍA DE LA CONTRALORÍA GENERAL, LA EVALUACIÓN TRIMESTRAL DEL 2019 FUE REPORTADA CON LA CALIFICACIÓN MENCIONADA QUE FUE DE 100%, CUMPLIENDO EN LAS FECHAS DE PRESENTACIÓN ARCHIVO ELECTRÓNICO SE OBTUVO LA CALIF. DE 97, SIN EMBARGO ÉSTA SE CORRIGIÓ DE INMEDIATO.

ÍNDICE DE CALIDAD EN LOS INFORMES TRIMESTRALES	A	NO	PROGRAMADO ORIGINAL				MODIFICADO				REALIZADO				%				
			PRIMERO	SEGUNDO	TERCERO	CUARTO	ANUAL	PRIMERO	SEGUNDO	TERCERO	CUARTO	ANUAL	PRIMERO	SEGUNDO		TERCERO	CUARTO		
			0.00	0.00	0.00	0.00	100.00	0.00	0.00	0.00	100.00	0.00	0.00	0.00	100.00	97.00	0.00	0.00	100.00%
			0.00	0.00	0.00	0.00	100.00	0.00	0.00	0.00	100.00	0.00	0.00	0.00	100.00	97.00	0.00	0.00	

EVALUACIÓN CUALITATIVA

EL RESULTADO DEL 1 TRIM. DE 2019, CORRESPONDE AL INFORME DEL 4TO. TRIM. DE 2018, DICHO ÍNDICE DE CALIDAD EN LOS INFORMES TRIM. SE REFLEJA EN LA PAGINA DE LA SEC. DE HACIENDA, Y ES CALCULADO POR LA DIRECCIÓN DE PLANEACIÓN Y EVALUACIÓN, DERIVADO DE UN ERROR EN LAS FECHAS DE PRESENTACIÓN ARCHIVO ELECTRÓNICO SE OBTUVO LA CALIF. DE 97, SIN EMBARGO ÉSTA SE CORRIGIÓ DE INMEDIATO.

PORCENTAJE DE DECREMENTO EN EL MONTO DE LAS OBLIGACIONES DE TRANSPARENCIA EN LOS INFORMES TRIMESTRALES	A	NO	PROGRAMADO ORIGINAL				MODIFICADO				REALIZADO				%				
			PRIMERO	SEGUNDO	TERCERO	CUARTO	ANUAL	PRIMERO	SEGUNDO	TERCERO	CUARTO	ANUAL	PRIMERO	SEGUNDO		TERCERO	CUARTO		
			0.00	0.00	0.00	0.00	100.00	0.00	0.00	0.00	100.00	0.00	0.00	0.00	100.00	0.00	0.00	0.00	0.00%
			0.00	0.00	0.00	0.00	100.00	0.00	0.00	0.00	100.00	0.00	0.00	0.00	100.00	0.00	0.00	0.00	

PORCENTAJE DE DECREMENTO EN EL MONTO DE LAS OBLIGACIONES DE TRANSPARENCIA EN LOS INFORMES TRIMESTRALES	A	NO	PROGRAMADO ORIGINAL				MODIFICADO				REALIZADO				%				
			PRIMERO	SEGUNDO	TERCERO	CUARTO	ANUAL	PRIMERO	SEGUNDO	TERCERO	CUARTO	ANUAL	PRIMERO	SEGUNDO		TERCERO	CUARTO		
			0.00	0.00	0.00	0.00	100.00	0.00	0.00	0.00	100.00	0.00	0.00	0.00	100.00	0.00	0.00	0.00	0.00%
			0.00	0.00	0.00	0.00	100.00	0.00	0.00	0.00	100.00	0.00	0.00	0.00	100.00	0.00	0.00	0.00	

EVALUACIÓN CUALITATIVA

EL PORCENTAJE DE CUMPLIMIENTO EN EL MONTO DE OBSERVACIONES DE AUDITORÍA AL INFORME DE CUENTA PÚBLICA 2018, SERÁN NOTIFICADAS DURANTE EL CUARTO TRIMESTRE DE 2019, ES POR ESE MOTIVO QUE SE PROGRAMÓ EL CUMPLIMIENTO AL 100% LA META HASTA ESE TRIMESTRE, MOTIVO POR EL CUAL PARA ESTE PRIMER TRIMESTRE DE 2019 SE CUMPLIÓ CON EL 100% AL NO HABERSE PROGRAMADO AVANCES.

NÚMERO DE CRÉDITOS OTORGADOS A PERSONAS FÍSICAS Y MORALES	P	SI	PROGRAMADO ORIGINAL				MODIFICADO				REALIZADO				%				
			PRIMERO	SEGUNDO	TERCERO	CUARTO	ANUAL	PRIMERO	SEGUNDO	TERCERO	CUARTO	ANUAL	PRIMERO	SEGUNDO		TERCERO	CUARTO		
			31.00	31.00	31.00	31.00	100.00%	31.00	31.00	31.00	100.00%	31.00	31.00	31.00	100.00%	119.35%	0.00%	0.00%	119.35%
			31.00	31.00	31.00	31.00	100.00%	31.00	31.00	31.00	100.00%	31.00	31.00	31.00	100.00%	119.35%	0.00%	0.00%	

INFORME DE AVANCE PROGRAMÁTICO 2019

CLAVE	NOMBRE DEL INDICADOR	UNIDAD DE MEDIDA	TIPO META	VAL. ACUM.	PROGRAMADO ORIGINAL					MODIFICADO					REALIZADO				% DE AVANCE TRIMESTRAL
					PRIMERO	SEGUNDO	TERCERO	CUARTO	ANUAL	PRIMERO	SEGUNDO	TERCERO	CUARTO	ANUAL	PRIMERO	SEGUNDO	TERCERO	CUARTO	

DEPENDENCIA / ENTIDAD 92 FINANCIERA PARA EL DESARROLLO ECONÓMICO DE SONORA (FIDESON)

EVALUACIÓN CUALITATIVA

EL NÚMERO DE CRÉDITOS OTORGADOS A PERSONAS FÍSICAS Y MORALES EN EL PRIMER TRIMESTRE DE 2019 FUE DE 37 CRÉDITOS, CONTRA LOS 31 CRÉDITOS PROGRAMADOS, SUPERANDO EN UN 116% LA META PROGRAMADA TRIMESTRAL. ESTO DEBIDO A QUE SE LOGRÓ APOYAR UN MAYOR NÚMERO DE PERSONAS FÍSICAS DE LAS QUE SE TENÍA CONTEMPLADO, A DIFERENCIA DE LAS PERSONAS MORALES, SIENDO ESTO UN FACTOR EXTERNO NO CONTROLABLE POR FIDESON, SIN EMBARGO EN EL NÚMERO Y PROPORCIÓN QUE ESTAS LLEGUEN TODAS SERÁN ATENDIDAS POR EL ORGANISMO.

RAZÓN DE GÉNERO EN EL MONTO FINANCIADO OTORGADO A PERSONAS FÍSICAS	SI	P	CRÉDITO	MET	200%	100%	75%	50%	25%	100.00%	100.00%	200%	100%	80%	70%	100.00%	93.33%	0.00%	0.00%	0.00%	0.00%	0.00%	46.66%
NUM			14.00	14.00	14.00	18.00	15.00	18.00	14.00	65.00	65.00	14.00	18.00	18.00	15.00	65.00	14.00	0.00	0.00	0.00	0.00	0.00	0.00
DEN			7.00	7.00	7.00	20.00	20.00	20.00	7.00	65.00	65.00	7.00	18.00	20.00	20.00	65.00	15.00	0.00	0.00	0.00	0.00	0.00	0.00

EVALUACIÓN CUALITATIVA

EL PORCENTAJE EN RELACIÓN HOMBRERES Y MUJERES CON RESPECTO AL MONTO FINANCIADO OTORGADO A PERSONAS FÍSICAS, DURANTE EL PRIMER TRIMESTRE DEL 2019 ES DE 14 CRÉDITOS DE MUJERES CONTRA 15 CRÉDITOS DE HOMBRERES, LOGRÁNDOSE APOYAR UN MAYOR NÚMERO DE PERSONAS FÍSICAS DE GÉNERO HOMBRE (7), SIENDO ESTE UN FACTOR EXTERNO NO CONTROLABLE POR FIDESON, SIN EMBARGO EN EL NÚMERO Y PROPORCIÓN QUE ESTAS LLEGUEN TODAS SERÁN ATENDIDAS POR EL ORGANISMO, ASÍ MISMO, SI SE CUMPLIO CON LA META DE NÚMERO DE CRÉDITOS OTORGADOS A MUJERES CON 14 CRÉDITOS.

RAZÓN DE GÉNERO EN EL MONTO FINANCIADO OTORGADO A PERSONAS FÍSICAS	SI	P	PEROS	MET	49.21%	50.9%	47.09%	258.82%	49.21%	100.00%	100.00%	49.21%	50.9%	258.82%	17.03%	100.00%	83.86%	0.00%	0.00%	0.00%	0.00%	0.00%	170.45%	
NUM			264020.00	264020.00	1166899.00	4436037.00	1444025.00	4436037.00	854020.00	8000000.00	8000000.00	854020.00	1166899.00	4436037.00	444025.00	8000000.00	1854255.00	0.00	0.00	0.00	0.00	0.00	0.00	0.00
DEN			1698717.00	1698717.00	1293851.00	3070651.00	1698717.00	1293851.00	1698717.00	8000000.00	8000000.00	1698717.00	1293851.00	1709891.00	3070651.00	4000000.00	2210900.00	0.00	0.00	0.00	0.00	0.00	0.00	0.00

EVALUACIÓN CUALITATIVA

DURANTE EL PRIMER TRIMESTRE DE 2018, EL MONTO FINANCIADO DE A MUJERES EN RELACIÓN A HOMBRERES FUE DE \$1,854,255.00 CONTRA \$2,219,600.00, AMBOS POR ENCIMA DE LO PROGRAMADO TRIMESTRAL, DEBIDO A QUE DURANTE EL PRIMER TRIMESTRE SE INCREMENTO LA DEMANDA DE SOLICITUDES DE CRÉDITO A CONSECUENCIA DEL MAYOR NÚMERO DE FOROS REALIZADOS EN ESTE TRIMESTRE, LOGRÁNDO LLEVAR LA PROMOCIÓN DEL CRÉDITO A MÁS DE 4000 PERSONAS.

*[Handwritten signatures and a large 'X' mark over the text]*

GOBIERNO DEL ESTADO DE SONORA

TRIMESTRE: PRIMERO

INFORME DE AVANCE PROGRAMÁTICO 2019 POR INDICADOR

DEPENDENCIA / ENTIDAD	FINANCIERA PARA EL DESARROLLO ECONÓMICO DE SONORA (FIDESON)														
UNIDAD ADMINISTRATIVA	COORDINACIÓN EJECUTIVA														
CLAVE PROGRAMÁTICA	41192001003101E302F03131A1														
NOMBRE DEL INDICADOR	FOROS INFORMATIVOS REALIZADOS SOBRE LOS DISTINTOS ESQUEMAS DE FINANCIAMIENTOS														
DESCRIPCIÓN	PLATICAS INFORMATIVAS SOBRE LOS DISTINTOS ESQUEMAS DE FINANCIAMIENTO														
MÉTODO DE CÁLCULO	(NÚMERO DE FOROS INFORMATIVOS REALIZADOS/ NÚMERO DE FOROS INFORMATIVOS ABSOLUTO)														
TIPO DE CÁLCULO	BITACORA DE FOROS INFORMATIVOS ASCENDENTE														
FUENTE DE VERIFICACIÓN	UNIDAD DE MEDIDA DEL NUMERADOR														
SENTIDO DEL INDICADOR	UNIDAD DE MEDIDA DEL DENOMINADOR														
DATOS	PROGRAMADO ORIGINAL						MODIFICADO						REALIZADO	% DE AVANCE TRIMESTRAL	
	PRIMERO	SEGUNDO	TERCERO	CUARTO	ANUAL		PRIMERO	SEGUNDO	TERCERO	CUARTO	ANUAL	PRIMERO			SEGUNDO
META	25.00	25.00	25.00	25.00	100.00		25.00	25.00	25.00	25.00	100.00	56.00	0.00	0.00	0.00
NUMERADOR	25.00	25.00	25.00	25.00	100.00		25.00	25.00	25.00	25.00	100.00	56.00	0.00	0.00	0.00
DENOMINADOR															

EVALUACIÓN CUALITATIVA

DURANTE EL PRIMER TRIMESTRE DE 2019 SE PROGRAMARON 26 FOROS, LOGRANDOSE UN TOTAL DE 56 FOROS, REBASANDOSE LA META CON 31 FOROS. ÉSTO MOTIVADO POR NUESTRA PARTICIPACIÓN EN EVENTOS REALIZADOS DE FORMA EXTRAORDINARIA COMO FUERON LAS PLATICAS "WORK SHOPS" ORGANIZADAS POR LA SUBSECRETARIA DE FOMENTO DE EMPRESAS Y COMERCIALIZACIÓN EN INSTITUCIONES DE EDUCACIÓN SUPERIOR EN NAVOJOA, CD. OBRERON, GUAYMAS Y HERMOSILLO, NUESTRA INTERVENCIÓN EN LA CREACIÓN DE LOS MÓDULOS DE INFORMACIÓN EN LA SECRETARÍA DE ECONOMÍA ESTATAL, CON LOS PRINCIPALES MUNICIPIOS DEL SUR Y NORTE DE SONORA, NUESTRA PARTICIPACIÓN EN EL ENCUENTRO EMPRESARIAL Y DE FRANQUICIAS EN SAN LUIS RIO COLORADO, ASÍ COMO EVENTOS REPORTADOS POR LA VENTANILLA HABILITADA DE FIDESON EN EL AYUNTAMIENTO DE CABORCA. CABE HACER NOTAR QUE EN ESTAS 56 REUNIONES SE LES BRINDÓ ORIENTACIÓN A UN TOTAL DE 1,093 PERSONAS.

DEPENDENCIA / ENTIDAD	FINANCIERA PARA EL DESARROLLO ECONÓMICO DE SONORA (FIDESON)														
UNIDAD ADMINISTRATIVA	COORDINACIÓN EJECUTIVA														
CLAVE PROGRAMÁTICA	41192001003101E302F03131A1														
NOMBRE DEL INDICADOR	MONTO FINANCIAMIENTOS OTORGADOS A PERSONAS FÍSICAS Y MORALES DEL ESTADO DE SONORA														
DESCRIPCIÓN	MONTO EN MILES DE PESOS DE FINANCIAMIENTOS OTORGADOS A PERSONAS FÍSICAS Y MORALES DEL ESTADO DE SONORA														
MÉTODO DE CÁLCULO	(MONTO FINANCIADO A PERSONAS FÍSICAS Y MORALES EN EL TRIMESTRE/ MONTO FINANCIADO A ABSOLUTO)														
TIPO DE CÁLCULO	REPORTE DE CARTERA DE CRÉDITOS OTORGADOS ASCENDENTE														
FUENTE DE VERIFICACIÓN	UNIDAD DE MEDIDA DEL NUMERADOR														
SENTIDO DEL INDICADOR	UNIDAD DE MEDIDA DEL DENOMINADOR														
DATOS	PROGRAMADO ORIGINAL						MODIFICADO						REALIZADO	% DE AVANCE TRIMESTRAL	
	PRIMERO	SEGUNDO	TERCERO	CUARTO	ANUAL		PRIMERO	SEGUNDO	TERCERO	CUARTO	ANUAL	PRIMERO			SEGUNDO
META	16530970.00	16592796.00	16012149.00	28864062.00	79900000.00		16012149.00	16392796.00	16012149.00	16012149.00	79900000.00	16594855.00	0.00	0.00	0.00
NUMERADOR	16530970.00	16392796.00	16012149.00	28864062.00	79900000.00		16012149.00	16392796.00	16012149.00	16012149.00	79900000.00	16594855.00	0.00	0.00	0.00
DENOMINADOR															

EVALUACIÓN CUALITATIVA

DURANTE EL PRIMER TRIMESTRE DE 2019 SE OTORGARON UN TOTAL DE \$16,884,855.00 DE PESOS EN FINANCIAMIENTOS, LOGRANDO EL 91% DE LA META PROGRAMADA TRIMESTRAL. LA VARIACIÓN DE 1,666,115 PESOS DEL MONTO OTORGADO DE CRÉDITOS CORRESPONDIENTE AL CORTE AL MES DE MARZO 2019, SE DEBE A QUE AL 31 DE MARZO DE 2019 SE HABÍAN AUTORIZADO UN IMPORTE TOTAL DE \$22,271,866.00 DE LOS CUALES \$6,307,000.00 SE ENCONTRABAN EN ETAPA DE FORMALIZACIÓN, POR LO QUE ÉSTOS SERÁN CONTENIDOS EN EL SEGUNDO TRIMESTRE DE 2019. ES IMPORTANTE MENCIONAR QUE AUNQUE LA DESCRIPCIÓN DEL INDICADOR REFIERE EN MILES DE PESOS, SE PRESENTA LOS IMPORTES TOTALES PARA UNA MEJOR COMPRENSIÓN DE LA INFORMACIÓN.



GOBIERNO DEL ESTADO DE SONORA

TRIMESTRE: PRIMERO

INFORME DE AVANCE PROGRAMÁTICO 2019 POR INDICADOR

DEPENDENCIA / ENTIDAD	FINANCIERA PARA EL DESARROLLO ECONÓMICO DE SONORA (FIDESON)											
UNIDAD ADMINISTRATIVA	COORDINACIÓN EJECUTIVA											
CLAVE PROGRAMÁTICA	41192001003101E302F03131A1											
NOMBRE DEL INDICADOR	PORCENTAJE DE DECREMENTO EN NUMERO DE OBSERVACIONES DE AUDITORIA AL INFORME DE VARIACION PORCENTUAL EN EL NUMERO DE OBSERVACIONES DE PARTE DEL INSTITUTO SUPERIOR DE AUDITORIA Y FISCALIZACION DEL ESTADO DE SONORA SOBRE EL INFORME DE CUENTA PUBLICA DEL EJERCICIO N-1											
DESCRIPCION	DIMENSION DEL INDICADOR											
MÉTODO DE CÁLCULO	(NUMERO DE OBSERVACIONES PRESENTADAS EN EL INFORME FINAL DEL ISAF SOBRE LA REVISION ABSOLUTO											
TIPO DE CÁLCULO	INFORME DE RESULTADOS DE LA REVISION DE LA CUENTA DE LA HACIENDA PÚBLICA ESTATAL											
FUENTE DE VERIFICACION	ASCENDENTE											
SENTIDO DEL INDICADOR	MODIFICADO											
DATOS	PROGRAMADO ORIGINAL			MODIFICADO			REALIZADO			% DE AVANCE TRIMESTRAL		
	PRIMERO	SEGUNDO	TERCERO	ANUAL	PRIMERO	SEGUNDO	TERCERO	ANUAL	PRIMERO	SEGUNDO	TERCERO	CUARTO
META	0.00	0.00	0.00	100.00	0.00	0.00	0.00	100.00	0.00	0.00	0.00	0.00
NUMERADOR	0.00	0.00	0.00	100.00	0.00	0.00	100.00	100.00	0.00	0.00	0.00	0.00
DENOMINADOR												0.00%

EVALUACIÓN CUALITATIVA

EL PORCENTAJE DE DECREMENTO EN EL NUMERO DE OBSERVACIONES DE AUDITORIA AL INFORME DE CUENTA PUBLICA 2018, SERÁN NOTIFICADAS DURANTE EL CUARTO TRIMESTRE DE 2019, ES POR ESE MOTIVO QUE SE PROGRAMÓ EL CUMPLIMIENTO AL 100% LA META HASTA ESE TRIMESTRE, MOTIVO POR EL CUAL PARA ESTE PRIMER TRIMESTRE DE 2019 SE CUMPLIO CON EL 100% AL NO HABERSE PROGRAMADO AVANCES.

DEPENDENCIA / ENTIDAD	FINANCIERA PARA EL DESARROLLO ECONÓMICO DE SONORA (FIDESON)											
UNIDAD ADMINISTRATIVA	COORDINACIÓN EJECUTIVA											
CLAVE PROGRAMÁTICA	41192001003101E302F03131A1											
NOMBRE DEL INDICADOR	NUMERO DE CRÉDITOS OTORGADOS A PERSONAS FISICAS Y MORALES											
DESCRIPCION	DIMENSION DEL INDICADOR											
MÉTODO DE CÁLCULO	NUMERO DE CRÉDITOS OTORGADOS A PERSONAS FISICAS Y MORALES ENTRE NUMERO DE PORCENTUAL											
TIPO DE CÁLCULO	REPORTE DE CARTERA FINANCIERA PARA EL DESARROLLO ECONOMICO DE SONORA											
FUENTE DE VERIFICACION	ASCENDENTE											
SENTIDO DEL INDICADOR	MODIFICADO											
DATOS	PROGRAMADO ORIGINAL			MODIFICADO			REALIZADO			% DE AVANCE TRIMESTRAL		
	PRIMERO	SEGUNDO	TERCERO	ANUAL	PRIMERO	SEGUNDO	TERCERO	ANUAL	PRIMERO	SEGUNDO	TERCERO	CUARTO
META	100%	100%	100%	100.00%	100%	100%	100%	100.00%	118.35%	0.00%	0.00%	0.00%
NUMERADOR	31.00	45.00	43.00	164.00	31.00	45.00	43.00	164.00	37.00	0.00	0.00	0.00
DENOMINADOR	31.00	45.00	43.00	164.00	31.00	45.00	43.00	164.00	31.00	0.00	0.00	0.00

EVALUACIÓN CUALITATIVA

EL NUMERO DE CRÉDITOS OTORGADOS A PERSONAS FISICAS Y MORALES EN EL PRIMER TRIMESTRE DE 2019 FUE DE 37 CRÉDITOS, CONTRA LOS 31 CRÉDITOS PROGRAMADOS, SUPERANDO EN UN 118% LA META PROGRAMADA TRIMESTRAL, ESTO DEBIDO A QUE SE LOGRÓ APOYAR UN MAYOR NUMERO DE PERSONAS FISICAS DE LAS QUE SE TENIA CONTEMPLADO, A DIFERENCIA DE LAS PERSONAS MORALES, SIENDO ESTO UN FACTOR EXTERNO NO CONTROLABLE POR FIDESON, SIN EMBARGO EN EL NUMERO Y PROPORCION QUE ESTAS LLEGUEN TODAS SERAN ATENDIDAS POR EL ORGANISMO.

GOBIERNO DEL ESTADO DE SONORA

TRIMESTRE: PRIMERO

INFORME DE AVANCE PROGRAMÁTICO 2019 POR INDICADOR

DEPENDENCIA / ENTIDAD	FINANCIERA PARA EL DESARROLLO ECONÓMICO DE SONORA (FIDESON)											
UNIDAD ADMINISTRATIVA	COORDINACIÓN EJECUTIVA											
CLAVE PROGRAMÁTICA	41192001003101E302F03131A1											
NOMBRE DEL INDICADOR	RAZÓN DE GENERO EN EL MONTO FINANCIADO OTORGADO A PERSONAS FÍSICAS											
DESCRIPCIÓN	PORCENTAJE EN RELACIÓN HOMBRERES Y MUJERES											
MÉTODO DE CÁLCULO	NUMERO DE DE CRÉDITOS OTORGADOS A MUJERES ENTRE EL NUMERO DE CRÉDITOS OTORGADOS PORCENTUAL											
TIPO DE CÁLCULO	REPORTE DE CARTERA DE LA FINANCIERA PARA EL DESARROLLO ECONÓMICO DE SONORA ASCENDENTE											
FUENTE DE VERIFICACIÓN	SENTIDO DEL INDICADOR											
SENTIDO DEL INDICADOR	ASCENDENTE											
DATOS	PROGRAMADO ORIGINAL						MODIFICADO					
	PRIMERO	SEGUNDO	TERCERO	CUARTO	ANUAL		PRIMERO	SEGUNDO	TERCERO	CUARTO	ANUAL	
META	200%	100%	80%	75%	100.00%		200%	100%	90%	100.00%		
NUMERADOR	14.00	18.00	18.00	15.00	66.00		14.00	18.00	18.00	66.00		
DENOMINADOR	7.00	18.00	20.00	20.00	66.00		7.00	18.00	20.00	66.00		
REALIZADO	PROGRAMADO ORIGINAL						MODIFICADO					
	PRIMERO	SEGUNDO	TERCERO	CUARTO	ANUAL		PRIMERO	SEGUNDO	TERCERO	CUARTO	ANUAL	
93.35%	0.00%	0.00%	0.00%	0.00%	0.00%		93.35%	0.00%	0.00%	0.00%		
14.00	0.00	0.00	0.00	0.00	0.00		14.00	0.00	0.00	0.00		
15.00	0.00	0.00	0.00	0.00	0.00		15.00	0.00	0.00	0.00		
% DE AVANCE TRIMESTRAL	46.66%											


EVALUACIÓN CUALITATIVA

EL PORCENTAJE EN RELACIÓN HOMBRERES Y MUJERES CON RESPECTO AL MONTO FINANCIADO OTORGADO A PERSONAS FÍSICAS, DURANTE EL PRIMER TRIMESTRE DEL 2019 ES DE 14 CRÉDITOS DE MUJERES CONTRA 15 CRÉDITOS DE HOMBRERES, LOGRANDOSE APOYAR UN MAYOR NUMERO DE PERSONAS FÍSICAS DE GENERO HOMBRE (?), SIENDO ESTE UN FACTOR EXTERNO NO CONTROLABLE POR FIDESON, SIN EMBARGO EN EL NUMERO Y PROPORCIÓN QUE ESTAS LLEGUEN, TODAS SERÁN ATENDIDAS POR EL ORGANISMO, ASI MISMO, SI SE CUMPLIO CON LA META DE NUMERO DE CRÉDITOS OTORGADOS A MUJERES CON 14 CRÉDITOS.

DEPENDENCIA / ENTIDAD	FINANCIERA PARA EL DESARROLLO ECONÓMICO DE SONORA (FIDESON)											
UNIDAD ADMINISTRATIVA	COORDINACIÓN EJECUTIVA											
CLAVE PROGRAMÁTICA	41192001003101E302F03131A1											
NOMBRE DEL INDICADOR	RAZÓN DE GENERO EN EL MONTO FINANCIADO OTORGADO A PERSONAS FÍSICAS											
DESCRIPCIÓN	QUE MONTO FUE FINANCIADO A MUJERES EN RELACIÓN A LOS HOMBRERES											
MÉTODO DE CÁLCULO	MONTO DE CRÉDITOS OTORGADO A MUJERES ENTRE EL MONTO DE CRÉDITO OTORGADO A											
TIPO DE CÁLCULO	PORCENTUAL											
FUENTE DE VERIFICACIÓN	REPORTE DE CARTERA DE LA FINANCIERA PARA EL DESARROLLO ECONÓMICO DE SONORA											
SENTIDO DEL INDICADOR	ASCENDENTE											
DATOS	PROGRAMADO ORIGINAL						MODIFICADO					
	PRIMERO	SEGUNDO	TERCERO	CUARTO	ANUAL		PRIMERO	SEGUNDO	TERCERO	CUARTO	ANUAL	
META	48.21%	90.9%	259.82%	47.03%	100.00%		48.21%	90.9%	259.82%	47.03%	100.00%	
NUMERADOR	854020.00	1168886.00	4435087.00	1444085.00	8000000.00		854020.00	1168886.00	4435087.00	1444085.00	8000000.00	
DENOMINADOR	1698717.00	1283651.00	1708861.00	3070861.00	8000000.00		1698717.00	1283651.00	1708861.00	3070861.00	8000000.00	
REALIZADO	PROGRAMADO ORIGINAL						MODIFICADO					
	PRIMERO	SEGUNDO	TERCERO	CUARTO	ANUAL		PRIMERO	SEGUNDO	TERCERO	CUARTO	ANUAL	
0.00%	0.00%	0.00%	0.00%	0.00%	0.00%		0.00%	0.00%	0.00%	0.00%		
0.00	0.00	0.00	0.00	0.00	0.00		0.00	0.00	0.00	0.00		
0.00	0.00	0.00	0.00	0.00	0.00		0.00	0.00	0.00	0.00		
% DE AVANCE TRIMESTRAL	170.45%											

EVALUACIÓN CUALITATIVA

DURANTE EL PRIMER TRIMESTRE DE 2019, EL MONTO FINANCIADO DE A MUJERES EN RELACIÓN A HOMBRERES FUE DE \$1,854,286.00 CONTRA \$2,210,600.00, AMBOS POR ENCIMA DEL PROGRAMA TRIMESTRAL, DEBIDO A QUE DURANTE EL PRIMER TRIMESTRE SE INCREMENTO LA DEMANDA DE SOLICITUDES DE CREDITO A CONSECUENCIA DEL MAYOR NUMERO DE FOROS REALIZADOS EN ESTE TRIMESTRE, LOGRANDO LLEVAR LA PROMOCION DEL CREDITO A MAS DE 1000 PERSONAS.

MATRIZ DE INDICADORES DE RESULTADOS

**FINANCIERA PARA EL DESARROLLO ECONOMICO DE SONORA**  
**E302F03 PROMOCION Y FOMENTO ECONOMICO**  
**EJE 3: ECONOMIA CON FUTURA**

**Reto 1. Fortalecer la economía cuyo crecimiento y desarrollo sea sostenible y sustentable; Competitiva a partir de la apropiación del conocimiento y la innovación; Donde se incentive la conformación de clústeres tanto en las zonas agropecuarias como en las industrializadas.**  
**Reto 2. Fortalecer las ventajas competitivas del Estado en ramas industriales que afiancen el crecimiento sostenible de la entidad, especialmente en los sectores emergentes y estratégicos**

**PERSONAS FISICAS Y PERSONAS MORALES SUJETAS A FINANCIAMIENTOS DE LA FINANCIERA PARA EL DESARROLLO ECONOMICO DE SONORA**

Objetivo	Indicadores	Unidad de medida	Frecuencia	Línea base		Medios de verificación	Supuestos	Avance al periodo	% de Avance
				Valor 2018	Valor 2019				

Contribuir a disminuir el desempleo mediante el otorgamiento de financiamientos accesibles, oportunos y de bajo costo que apoyen la expansión empresarial.

Tasa de verificación de la tasa de desempleo del año t / tasa de desempleo del año (t-1)\*100

4.20

3.20

INEGI

Se emplea a personas, por personas morales y físicas

0

Las personas físicas y morales sujetas a financiamiento de la Financiera para el Desarrollo Económico de Sonora, reciben el financiamiento a bajo costo.

(Personas físicas y morales con financiamiento otorgado en el año / Personas físicas y morales con financiamiento programadas en el año)\*100

157 créditos contratados entre 480 créditos programados\*100=32.7%

164 créditos otorgados

Plumera para el Desarrollo Económico de Sonora

Las personas físicas y morales solicitan financiamiento a bajo costo

37

22.56%

Financiamientos otorgados a personas Físicas y Morales

(Monto financiado a personas físicas y morales en el trimestre / monto financiado a personas físicas y morales programadas en el trimestre)\*100

\$106,589,759 millones de pesos entre \$68,000,000.00=157.25%

\$79,900,000 pesos otorgados

Reporte de Créditos Otorgados

Las personas físicas y morales reciben financiamiento por la Financiera para el Desarrollo Económico de Sonora.

\$ 16,964,855.00

21.23%

A1: Autorización de Créditos

(Monto créditos autorizados / Montos créditos autorizados programados)\*100

\$120,848,880 monto créditos autorizados entre \$68,000,000 monto créditos autorizados programados = 177.73%

\$79.9 millones pesos de Créditos Autorizados

Actas de Comité Interno de la Dirección General de Promoción

La unidad responsable cuenta con presupuesto, estudio y personal calificado para la autorización de Créditos

\$ 18,970,855.00

23.74%



**MATRIZ DE INDICADORES DE RESULTADOS**

Indicador	Fórmula	Unidad de Medida	Frecuencia	Límites		Medios de Verificación (Fuente)	Asignado	Avance al periodo
				Superior	Inferior			
A1: Liberación de Créditos	(Montos créditos liberados/ Montos créditos liberados programados)*100	Porcentaje	Trimestral	Asciende		Reporte de Créditos de la Dirección General de Administración.	\$ 16,964,855.00	21.23%
A2: Participación de Foros Externos	(Foros asistidos/Foros invitados)*100	Porcentaje	Trimestral	Asciende		Reporte de Foros de la Dirección General de Promoción	\$ 40,694,307.29	39.89%
A3: Recuperación de Cartera	(Monto recuperado por créditos otorgados / monto programado a recuperar)*100	Porcentaje	Trimestral	Asciende		Reporte de recuperación de cartera de la Dirección General de Jurídica y de Recuperación de Cartera		
A4: Recuperación de Cartera	(Monto recuperado por créditos otorgados / monto programado a recuperar)*100	Porcentaje	Trimestral	Asciende		Reporte de recuperación de cartera de la Dirección General de Jurídica y de Recuperación de Cartera		
A5: Participación de Foros Externos	(Foros asistidos/Foros invitados)*100	Porcentaje	Trimestral	Asciende		Reporte de Foros de la Dirección General de Promoción		
A6: Participación de Foros Externos	(Foros asistidos/Foros invitados)*100	Porcentaje	Trimestral	Asciende		Reporte de Foros de la Dirección General de Promoción		

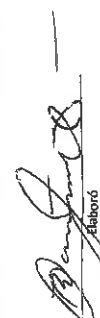
La unidad responsable cuenta con presupuesto, equipo y personal calificado para la liberación de Créditos

La unidad responsable cuenta con presupuesto, equipo y personal calificado para la recuperación de cartera

Las personas físicas y morales asisten a los eventos informativos de los distintos esquemas de financiamientos

La unidad responsable cuenta con el presupuesto, equipo y recurso humano calificado para la programación

La unidad responsable cuenta con el presupuesto, equipo y recurso humano calificado para la programación

  
 Autorizó/Revisó  
 Ing. Gonzalo Moreno Noriega/ C.P. Guadalupe Laguna S.  
 Director General de Admón. / Dir. de Contabilidad y Finanzas

  
 Elaboró  
 C.P. Martín G. Portales Duarte  
 Subdirector de Control Interno Aditivo.

**Sistema Estatal de Evaluación  
Indicadores de Postura Fiscal  
Financiera para el Desarrollo Economico de Sonora  
Del 01 de Enero al 31 de Marzo de 2019**


ETCA-IV-01


(pesos)

TRIMESTRE: Primero 2019

Concepto	Estimado Original Anual	Devengado	Pagado 3
<b>I. Ingresos Presupuestarios (I= 1 + 2 )</b>	41,076,270.00	9,101,608.44	9,101,608.44
1. Ingresos Gobierno del Estado 1			
2. Ingresos Sector Paraestatal 1	41,076,270.00	9,101,608.44	9,101,608.44
<b>II. Egresos Presupuestarios ( II= 3+4 )</b>	41,076,270.00	5,238,850.86	5,131,099.96
3. Egresos del Gobierno de la Entidad Federativa 2			
4. Egresos del Sector Paraestatal 2	41,076,270.00	5,238,850.86	5,131,099.96
<b>III. Balance Presupuestario (Superávit o Déficit) (III= I-II)</b>	0.00	3,862,757.58	3,970,508.48
<b>Concepto</b>	<b>Estimado Original Anual</b>	<b>Devengado</b>	<b>Pagado 3</b>
<b>III. Balance Presupuestario (Superávit o Déficit)</b>	0.00	3,862,757.58	3,970,508.48
<b>IV. Interés, Comisiones y Gastos de la Deuda</b>			
<b>V. Balance Primario (superávit o Déficit) (V= III-IV)</b>	0.00	3,862,757.58	3,970,508.48
<b>Concepto</b>	<b>Estimado Original Anual</b>	<b>Devengado</b>	<b>Pagado 3</b>
<b>A. Financiamiento</b>			
<b>B. Amortización de la Deuda</b>			
<b>C. Endeudamiento o Desendeudamiento (C=A-B)</b>	0.00	0.00	0.00

"Bajo protesta de decir verdad declaramos que los Estados Financieros y sus Notas, son razonablemente correctos y son responsabilidad del emisor"

  
Elaboró  
C.P. Martín G. Portela Duarte  
Subdirector de Control Interno Admtivo.

  
Autorizó/Revisó  
Ing. Gonzalo Moreno Noriega/ C.P. Guadalupe Luna S.  
Director General de Admón./ Dir. de Contabilidad y Finanzas

**Sistema Estatal de Evaluación**  
**Balance Presupuestario - LDF**  
**Financiera para el Desarrollo Económico de Sonora**  
**Del 01 de Enero al 31 de Marzo de 2019**  
**(PESOS)**

ETCA-IV-02

**TRIMESTRE: Primero 2019**

Concepto (c)	Estimado/ Aprobado (d)	Devengado	Recaudado/ Pagado
<b>A. Ingresos Totales (A = A1+A2+A3)</b>	41,076,270	9,101,608	9,101,608
A1. Ingresos de Libre Disposición	41,076,270	9,101,608	9,101,608
A2. Transferencias Federales Etiquetadas	-	-	-
A3. Financiamiento Neto	-	-	-
<b>B. Egresos Presupuestarios<sup>1</sup> (B = B1+B2)</b>	41,076,270	5,238,851	5,131,100
B1. Gasto No Etiquetado (sin incluir Amortización de la Deuda Pública)	41,076,270	5,238,851	5,131,100
B2. Gasto Etiquetado (sin incluir Amortización de la Deuda Pública)	-	-	-
<b>C. Remanentes del Ejercicio Anterior (C = C1 + C2)</b>	-	-	-
C1. Remanentes de Ingresos de Libre Disposición aplicados en el periodo	-	-	-
C2. Remanentes de Transferencias Federales Etiquetadas aplicados en el periodo	-	-	-
<b>I. Balance Presupuestario (I = A - B + C)</b>	-	3,862,758	3,970,508
<b>II. Balance Presupuestario sin Financiamiento Neto (II = I - A3)</b>	-	3,862,758	3,970,508
<b>III. Balance Presupuestario sin Financiamiento Neto y sin Remanentes del Ejercicio Anterior (III = II - C)</b>	-	3,862,758	3,970,508

Concepto	Aprobado	Devengado	Pagado
<b>E. Intereses, Comisiones y Gastos de la Deuda (E = E1+E2)</b>	-	-	-
E1. Intereses, Comisiones y Gastos de la Deuda con Gasto No Etiquetado	-	-	-
E2. Intereses, Comisiones y Gastos de la Deuda con Gasto Etiquetado	-	-	-
<b>IV. Balance Primario (IV = III + E)</b>	-	3,862,758	3,970,508

Concepto	Estimado/ Aprobado	Devengado	Recaudado/ Pagado
<b>F. Financiamiento (F = F1 + F2)</b>	-	-	-
F1. Financiamiento con Fuente de Pago de Ingresos de Libre Disposición	-	-	-
F2. Financiamiento con Fuente de Pago de Transferencias Federales Etiquetadas	-	-	-
<b>G. Amortización de la Deuda (G = G1 + G2)</b>	-	-	-
G1. Amortización de la Deuda Pública con Gasto No Etiquetado	-	-	-
G2. Amortización de la Deuda Pública con Gasto Etiquetado	-	-	-
<b>A3. Financiamiento Neto (A3 = F - G)</b>	-	-	-


**Sistema Estatal de Evaluación**  
**Balance Presupuestario - LDF**  
**Financiera para el Desarrollo Económico de Sonora**  
**Del 01 de Enero al 31 de Marzo de 2019**  
**(PESOS)**

ETCA-IV-02

**TRIMESTRE: Primero 2019**

Concepto	Estimado/ Aprobado	Devengado	Recaudado/ Pagado
A1. Ingresos de Libre Disposición	4 1,076,270	9,101,608	9,101,608
A3.1 Financiamiento Neto con Fuente de Pago de Ingresos de Libre Disposición (A3.1 = F1 - G1)	-	-	-
F1. Financiamiento con Fuente de Pago de Ingresos de Libre Disposición	-	-	-
G1. Amortización de la Deuda Pública con Gasto No Etiquetado	-	-	-
B1. Gasto No Etiquetado (sin incluir Amortización de la Deuda Pública)	41,076,270	5,238,851	5,131,100
C1. Remanentes de Ingresos de Libre Disposición aplicados en el periodo	-	-	-
<b>V. Balance Presupuestario de Recursos Disponibles (V = A1 + A3.1 - B1 + C1)</b>	-	<b>3,862,758</b>	<b>3,970,508</b>
<b>VI. Balance Presupuestario de Recursos Disponibles sin Financiamiento Neto (VI = V - A3.1)</b>	-	<b>3,862,758</b>	<b>3,970,508</b>

Concepto	Estimado/ Aprobado	Devengado	Recaudado/ Pagado
A2. Transferencias Federales Etiquetadas	-	-	-
A3.2 Financiamiento Neto con Fuente de Pago de Transferencias Federales Etiquetadas (A3.2 = F2 - G2)	-	-	-
F2. Financiamiento con Fuente de Pago de Transferencias Federales Etiquetadas	-	-	-
G2. Amortización de la Deuda Pública con Gasto Etiquetado	-	-	-
B2. Gasto Etiquetado (sin incluir Amortización de la Deuda Pública)	-	-	-
C2. Remanentes de Transferencias Federales Etiquetadas aplicados en el periodo	-	-	-
<b>VII. Balance Presupuestario de Recursos Etiquetados (VII = A2 + A3.2 - B2 + C2)</b>	-	-	-
<b>VIII. Balance Presupuestario de Recursos Etiquetados sin Financiamiento Neto (VIII = VII - A3.2)</b>	-	-	-

  
Elaboró

C.P. Martín G. Portela Duarte  
Subdirector de Control Interno Admtivo.



Autorizó/Revisó  
Ing. Gonzalo Moreno Noriega/ C.P. Guadalupe Luna S.  
Director General de Admón./ Dir. de Contabilidad y Finanzas

Sistema Estatal de Evaluación  
 Relación de Cuentas Bancarias Productivas Específicas  
 Financiera para el Desarrollo Economico de Sonora  
 Del 01 de Enero al 31 de Marzo de 2019  
 (pesos)

ETCA-IV-03

TRIMESTRE: Primero 2019

	Fondo, Programa o Convenio	Datos de la Cuenta Bancaria	
		Institución Bancaria	Número de Cuenta
1	Financiamientos	BANORTE	659546357
2	Nomina	BANORTE	662615011
3	Programa Emprendedores Juveniles	BANORTE	662615048
4	Sedesson Autoempleo	BANORTE	666675545
5	Codes Puerto Peñasco	BANORTE	666675620
6	Cesues	BANORTE	669279056
7	Gasto Operativo	BANORTE	678117299
8	Municipio de Hermosillo	BANORTE	669279065
9	Tarjetas	BANORTE	689099841
10	Sonora Emprende	BANORTE	801338520
11	Crece Joven Hermosillo	BANORTE	804909088
12	Emprendedores Juveniles 2011	BANORTE	804909109
13	Des. de Prov. Ind. a la Gran Empresa	BANORTE	854279209
14	Iniciativas Productivas	BANORTE	864361046
15	Impulsa tu idea	BANORTE	886803678
16	Emprendedores Juveniles 2013	BANORTE	200456700
17	Com. p/apert. de crédito	BANCOMER	179912843
18	"Pyme 2010"	BANCOMER	179543007
19	"Capital Semilla 2010"	BANCOMER	179976450

20	"Cananea-FNS-Focir"	BANCOMER	182000903
21	Recuperaciones	BANCOMER	180497487
22	Comision Est. para el Des. de Pueblos y Com. Ind.	BANCOMER	186381138
23	P. E. Com. Calle Pesqueria	BANCOMER	186562515
24	PYME 2011	BANCOMER	188645086
25	Fondo de Apoyo a la Inv. en Equip. e Infra	BANCOMER	187282559
26	"Cananea-Focir 2012"	BANCOMER	189515275
27	"SAGARPHA GENERAL"	BANCOMER	189811591
28	Asesoría Financiera p/acceso al credito	BANCOMER	190106984
29	Programa de Impulso Sectorial (Clusters)	BANCOMER	190297054
30	Acceso al Capital	BANCOMER	109231126
31	Pyme 2012	BANCOMER	192104512
32	Secretaria de Economía	BANCOMER	191856189
33	CRECE Sonora	BANCOMER	193780104
34	Tu Gobernador en Tu Colonia	BANCOMER	193410137
35	Sedeson Tu Gobernador en tu Colonia	BANCOMER	193811476
36	Sistema de Impulso al Desarrollo del Empleo Sustentable	BANCOMER	193811778
37	Turismo Sonora	BANCOMER	194115066
38	Consult para Accesar al Finan MyPE E	BANCOMER	194381874
39	PyME 2013	BANCOMER	195825377
40	Apoyo a Empresas afectadas por obra publica	BANCOMER	195782759
41	FUNTEC	BANCOMER	195535697
42	PYME 2007	BANCOMER	195536367
43	PYME 2008	BANCOMER	195536790


44	PYME 2009	BANCOMER	195536898
45	CAPITAL SEMILLA FEDERAL 2009	BANCOMER	195537029
46	Asesoría a Empresarios	BANCOMER	197415443
47	Impulso Franquicias Sonorenses	BANCOMER	197529368
48	Emprendedores Juveniles 2014	BANCOMER	197529538
49	Taxista Sonorense	BANCOMER	197799381
50	UES Universidad Estatal de Sonora	BANCOMER	198263299
51	CANACO Hermosillo	BANCOMER	198737916
52	COPARMEX Mujer Avanza	BANCOMER	198737843
53	CANACINTRA Hermosillo	BANCOMER	198847886
54	CANACINTRA SLRC	BANCOMER	199887466
55	Garantía Liquida	BANCOMER	199170294
56	FIDESON Emprendedores RP	BANCOMER	105671434
57	FIDESON Mujer Productiva RP	BANCOMER	105671442
58	FIDESON Sonora Trabaja RP	BANCOMER	105671639
59	FIDESON Sonora Competitivo RP	BANCOMER	105671671
60	FIDESON Empresas con Responsabilidad Social RP	BANCOMER	105671701
61	FIDESON Transportistas 2016 RP	BANCOMER	105671744
62	FIDESON Multiplica tus Capacidades RP	BANCOMER	105671833
63	FIDESON PPPyME 2015 RM	BANCOMER	105667844
64	FIDESON Impulso a Franquicias RP	BANCOMER	105671728
65	FIDESON Abuelos Productivos RP	BANCOMER	106011462
66	FIDESON Tianguistas RP	BANCOMER	106626920
67	FIDESON Sonora competitivo para camaras RP	BANCOMER	106812252


68	FIDESON PROGRAMA INTEGRAL DE FORMACION FINANCIERA PARA MYPYMES DE SONORA R.FEDERAL RA	BANCOMER	106606148
69	FIDESON PROGRAMA INTEGRAL DE FORMACION FINANCIERA PARA MYPYMES DE SONORA R.ESTATAL RA	BANCOMER	106606083
70	FIDESON CONCURRENCIA CON LAS ENTIDADES FEDERATIVAS RP	BANCOMER	108039917
71	FIDESON PROGRAMA DE APOYO Y FOMENTO AL AUTOEMPLEO FA	BANCOMER	108692696
72	FIDESON SECRETARIA DE ECONOMIA OPORTUNIDADES PARA TODOS RA	BANCOMER	110985279
73	FIDESON VENTA DE ACTIVOS R.P.	BANCOMER	110978345
74	FIDESON PROGRAMA INTEGRAL DE FORMACION EMPRESARIAL - ESTATAL	BANCOMER	111203010
75	FIDESON EMERGENTE DE RESCATE DE AYUNTAMIENTOS DE SONORA RP	BANCOMER	111235958
76	FIDESON DESARROLLO Y FORTALECIMIENTO INDUSTRIA DEL BACANORA FEDERAL RA	BANCOMER	111226991
77	FIDESON DESARROLLO Y FORTALECIMIENTO INDUSTRIA DEL BACANORA ESTATAL RA	BANCOMER	111225642
78	FIDESON FORTALECIMIENTO A EMPRESAS SECTOR AGROINDUSTRIAL E IMPULSAR COMPETITIVIDAD EN CADENAS GLOBALES FEDERAL RA	BANCOMER	111227017
79	FIDESON FORTALECIMIENTO A EMPRESAS SECTOR AGROINDUSTRIAL E IMPULSAR COMPETITIVIDAD EN CADENAS GLOBALES ESTATAL RA	BANCOMER	111226576
80	FIDESON INNOVACION CAPACIDADES MIPYMES CRECIMIENTO SECTOR AUTOMOTRIZ Y/O SECTOR AEROSPAZIAL FEDERAL RA	BANCOMER	111227025
81	FIDESON INNOVACION CAPACIDADES MIPYMES CRECIMIENTO SECTOR AUTOMOTRIZ Y/O SECTOR AEROSPAZIAL ESTATAL RA	BANCOMER	111226886
82	FIDESON FORTALECIMIENTO MIPYMES SECTOR AGROINDUSTRIAL SOLUCIONES TI 4.0 FEDERAL RA	BANCOMER	111227033
83	FIDESON FORTALECIMIENTO MIPYMES SECTOR AGROINDUSTRIAL SOLUCIONES TI 4.0 ESTATAL RA	BANCOMER	111226967
84	FIDESON FORTALECIMIENTO DE LA RED SONORA APOYO AL EMPRENDEDOR FEDERAL RA	BANCOMER	111227068
85	FIDESON FORTALECIMIENTO DE LA RED SONORA APOYO AL EMPRENDEDOR ESTATAL RA	BANCOMER	111226975
86	FIDESON PROGRAMA DE APOYO Y FOMENTO AL AUTOEMPLEO SECRETARIA DE ECONOMIA R.A.	BANCOMER	111698222
87	FIDESON IMPLEMENTACION Y SISTEMATIZACION DE LA MIR EN EL ESTADO DE SONORA ESTATAL	BANCOMER	112382458
88	FIDESON IMPLEMENTACION Y SISTEMATIZACION DE LA MIR EN EL ESTADO DE SONORA FEDERAL	BANCOMER	112382385



89	FIDESON PROG. FORT. DE EMPRESAS PRODUCTORAS DE ESPARRAGOS DE SONORA PARA INCREMENTAR SU PRODUCTIVIDAD E IMPULSAR SU COMPETITIVIDAD EN LAS CADENAS DE VALOR FEDERAL	BANCOMER	112406845
90	FIDESON PROG. DE INNOVACION EN MANUFACTURA INTELIGENTE I 4.0 PARA LA COMPETITIVIDAD DEL SECTOR AUTOMOTRIZ DE SONORA FEDERAL	BANCOMER	112405806
91	Inv. Recuperaciones	BANCOMER	2047334753
92	Inv. Pyme 2012	BANCOMER	2044800974
93	Inv. Pyme 2013	BANCOMER	195825377
94	Inv. PPPyME 2015 RM	BANCOMER	105667844
95	Inv. Banorte	BANORTE	300226688

"Bajo protesta de decir verdad declaramos que los Estados Financieros y sus Notas, son razonablemente correctos y son responsabilidad del emisor"

  
 Elaboró  
 C.P. Martín G. Portela Duarte  
 Subdirector de Control Interno Admtivo.

  
 Autorizó/Revisó  
 Ing. Gonzalo Moreno Noriega/ C.P. Guadalupe Luna S.  
 Director General de Admón./ Dir. de Contabilidad y Finanzas

**Sistema Estatal de Evaluación  
Financiera para el Desarrollo Económico de Sonora  
Análisis de las Variaciones Programático Presupuestal  
Al 31 de Marzo de 2019**

Trimestre: Primero de 2019

**INGRESOS:**

Se recibieron durante el primer trimestre 2019 un devengado de Ingresos Presupuestarios de \$9,101,608 representando el 22.15% con respecto a los ingresos modificado anual, de los cuales corresponden \$5,018,964 de recursos propios y \$4,082,644 de recursos Estatales.

Se obtuvieron de ingresos presupuestarios acumulados al mes de Marzo de 2019 por el mismo importe antes mencionado mas la cantidad de \$1,729.09 por concepto de ingresos contables no presupuestarios, sumando un total de \$9,103,337.53 de Ingresos Contables.

**EGRESOS:**

Se ejerció durante el primer trimestre un total de \$5,238,851 devengado, representando el 12.75% con respecto al presupuesto modificado anual de \$41,076,270, y de forma acumulada por el mismo importe antes mencionado, de los cuales corresponden \$5,178,503 de gasto corriente y \$60,347 de gasto de capital (Capítulo 7000).

Se presenta el ejercido capítulo 7000 derivados de recursos de revolvencia no presupuestados:

1er. trimestre 2019 \$16,964,855.00

**Suma total \$16,964,855.00**

**PARTIDAS PRESUPUESTALES**

Al primer trimestre del ejercicio 2019 se han realizado modificaciones al presupuesto original, o variaciones como se indica a continuación:

**Es importante mencionar que las afectaciones presupuestales realizadas no presentan detrimento alguno, así como ningún impacto negativo, con respecto a las metas, objetivos e indicadores programados en base al presupuesto original y la estructura programática.**

Se presentan las variaciones presupuestales del capítulo 2000 y 3000, con sus respectivas justificaciones.

**Relación de Partidas Presupuestales con variaciones acumuladas  
al Primer trimestre de 2019 y sus justificaciones**

2000	Capítulo 2000 Materiales y Suministros	Egresos Aprobado Anual	Ampliaciones/Reducciones	Egresos Modificado Anual
21601	MATERIAL DE LIPIEZA	\$ 23,800.00	\$ -22.41	\$23,777.59
29101	HERRAMIENTAS MENORES	\$ 3,000.00	\$ 22.41	\$3,022.41

**Justificación de Variación Presupuestal Asignada:**

Se realizó 1 aumento y disminución presupuestales entre diversas partidas del capítulo 2000, sin embargo éstas se realizaron sin afectar el total presupuestado de \$741,850.00, el cual se mantiene con el mismo importe original asignado.

Este movimiento se debe a ajustes presupuestales internos en las unidades administrativas de FIDESON, las cuales se realizaron para dotar de suficiencia presupuestal el importe de 22.41 por el sobregiro presentado en la partida que se indica a continuación, la cual fué la siguiente (Aumento): Partida 29101 por un total de \$22.41 ésta modificación se presenta debido al ajuste presupuestal en la unidad administrativa presentado por la adquisición de herramientas menores que se necesito adquirir durante le primer trimestre del año, y se disminuyo el mismo importe de 22.41 en la partida 21601, con el objetivo de cubrir con suficiencia presupuestal para el resto de los trimestres del 2019, Es importante mencionar que estas afectaciones presupuestales realizadas no presentan detrimento alguno, así como ningún impacto negativo, con respecto a las metas, objetivos e indicadores programados en base al presupuesto original y la estructura programática.

3000	Capítulo 3000 Servicios Generales	Egresos Aprobado Anual	Ampliaciones/Reducciones	Egresos Modificado Anual
39801	IMPUESTOS SOBRE NOMINAS	\$ 0.00	\$ 60,881.00	\$60,881.00
34401	SEGUROS DE RESPONSABILIDAD PATRIMONIAL Y FIANZAS	\$ 650,000.00	\$ -41,856.00	\$608,144.00
33101	SERVICIOS LEGALES DE CONTABILIDAD, AUDITORIAS Y RELACIONADOS	\$ 342,040.00	\$ -19,025.00	\$323,015.00

**Justificación de Variación Presupuestal Asignada:**

Se realizó 1 aumento y 2 disminuciones presupuestales entre diversas partidas del capítulo 3000, sin embargo éstas se realizaron sin afectar el total presupuestado de \$4,378,150.00, el cual se mantiene con el mismo importe original asignado.

Este movimiento se debe a ajustes presupuestales por la nueva instrucción de afectar la partida de impuesto sobre nominas, por lo que se disminuyo las partidas 34401 y 33101 para poder estar en condiciones de dotar suficiencia presupuestal a la partida antes mencionada, la cual no contaba con presupuesto original asignado.

Es importante mencionar que estas afectaciones presupuestales realizadas no presentan detrimento alguno, así como ningún impacto negativo, con respecto a las metas, objetivos e indicadores programados en base al presupuesto original y la estructura programática.

**Sistema Estatal de Evaluación  
Financiera para el Desarrollo Económico de Sonora  
Análisis de las Variaciones Programático Presupuestal  
Al 31 de Marzo de 2019**

Trimestre: Primero de 2019

### INDICADORES DE PROYECTOS Y PROCESOS

Es importante mencionar que las afectaciones presupuestales realizadas no presentan detrimento alguno, así como ningún impacto negativo, con respecto a las metas, objetivos e indicadores programados en base al presupuesto original y la estructura programática,

#### 1.- FOROS INFORMATIVOS REALIZADOS SOBRE LOS DISTINTOS ESQUEMAS DE FINANCIAMIENTOS

DURANTE EL PRIMER TRIMESTRE DE 2019 SE PROGRAMARON 25 FOROS, LOGRANDOSE UN TOTAL DE 56 FOROS, REBASANDOSE LA META CON 31 FOROS, ÉSTO MOTIVADO POR NUESTRA PARTICIPACIÓN EN EVENTOS REALIZADOS DE FORMA EXTRAORDINARIA COMO FUERON LAS PLATICAS "WORK SHOPS", ORGANIZADA POR LA SUBSECRETARÍA DE IMPULSO A LA COMERCIALIZACIÓN EN INSTITUCIONES DE EDUCACIÓN SUPERIOR EN NAVOJOA, CD. OBREGON, GUAYMAS Y HERMOSILLO, NUESTRA INTERVENCIÓN EN LA CREACIÓN DE LOS MÓDULOS DE INFORMACIÓN MUNICIPALES DE LA SECRETARIA DE ECONOMIA ESTATAL, CON LOS PRINCIPALES MUNICIPIOS DEL SUR Y NORTE DE SONORA, NUESTRA PARTICIPACIÓN EN EL ENCUENTRO EMPRESARIAL Y DE FRANQUICIAS EN SAN LUIS RIO COLORADO, ASÍ COMO EVENTOS REPORTADOS POR LA VENTANILLA HABILITADA DE FIDESON EN EL AYUNTAMIENTO DE CABORCA. CABE HACER NOTAR QUE EM ESTAS 56 REUNIONES SE LES BRINDÓ ORIENTACIÓN A UN TOTAL DE 1,003 PERSONAS.

#### 2.- MONTO FINANCIAMIENTOS OTORGADOS A PERSONAS FÍSICAS Y MORALES DEL ESTADO DE SONORA

DURANTE EL PRIMER TRIMESTRE DE 2019 SE OTORGARON UN TOTAL DE \$16,964,855.00 DE PESOS EN FINANCIAMIENTOS, LOGRANDO EL 91% DE LA META PROGRAMADA TRIMESTRAL, LA VARIACIÓN DE 1,666,115 PESOS DEL MONTO OTORGADO DE CRÉDITOS CORRESPONDIENTE AL CORTE AL MES DE MARZO 2019, SE DEBE, A QUE AL 31 DE MARZO DE 2019 SE HABÍAN AUTORIZADO UN IMPORTE TOTAL DE \$22,271,855, DE LOS CUALES \$5,307,000.00 SE ENCONTRABAN EN ETAPA DE FORMALIZACIÓN, POR LO QUE ÉSTOS SERÁN CONTEMPLADOS EN EL SEGUNDO TRIMESTRE DE 2019. ES IMPORTANTE MENCIONAR QUE AUNQUE LA DESCRIPCIÓN DEL INDICADOR REFIERE EN MILES DE PESOS, SE PRESENTA LOS IMPORTES TOTALES PARA UNA MEJOR COMPRESIÓN DE LA INFORMACIÓN.

#### 3.- PORCENTAJE DE CUMPLIMIENTO DE LAS OBLIGACIONES DE TRANSPARENCIA DE LOS SUJETOS OBLIGADOS

EL PORCENTAJE DE CUMPLIMIENTO DE LAS OBLIGACIONES DE TRANSPARENCIA ES DETERMINADO POR PARTE DE LA SECRETARÍA DE LA CONTRALORÍA GENERAL, LA I EVALUACIÓN TRIMESTRAL DEL 2019 FUÉ REPORTADA CON LA CALIFICACIÓN MENCIONADA QUE FUE DE 100%, CUMPLIENDO CON LO PROGRAMADO TRIMESTRAL AL 31 DE MARZO DE 2019.

ES IMPORTANTE MENCIONAR QUE SE CONTINUA TRABAJANDO EN COORDINACIÓN CON EL ISTAI ASÍ COMO CON LA PROPIA SECRETARIA DE LA CONTRALORÍA GENERAL, MANTENIENDO LOS COMPROMISOS CON LA EXISTENCIA, CONGRUENCIA Y ACTUALIZACIÓN DE LA INFORMACIÓN, DE LOS DOS PORTALES DE TRANSPARENCIA (ESTATAL Y FEDERAL), CORRESPONDIENTES A LA FINANCIERA PARA EL DESARROLLO ECONÓMICO DE SONORA.

**Sistema Estatal de Evaluación  
Financiera para el Desarrollo Económico de Sonora  
Análisis de las Variaciones Programático Presupuestal  
Al 31 de Marzo de 2019**

Trimestre: Primero de 2019

**4.- INDICE DE CALIDAD EN LOS INFORMES TRIMESTRALES**

EL RESULTADO DEL I TRIM. DE 2019, CORRESPONDE AL INFORME DEL 4TO. TRIM. DE 2018, DICHO INDICE DE CALIDAD EN LOS INFORMES TRIM. SE REFLEJA EN LA PAGINA DE LA SEC. DE HACIENDA, Y ES CALCULADO POR LA DIRECCIÓN DE PLANEACIÓN Y EVALUACIÓN, DERIVADO DE UN ERROR EN LAS FECHAS DE PRESENTACIÓN ARCHIVO ELECTRÓNICO SE OBTUVO LA CALIF. DE 97, SIN EMBARGO ÉSTA SE CORRIGIÓ DE INMEDIATO.

**PARÁMETROS:**

DÍAS DE ATRASO A PARTIR DE LA FECHA LIMITE DE ENTREGA.

NO. DE FORMATOS CONTABLES ENTREGADOS CORRECTOS.

NO. DE FORMATOS PRESUPUESTALES ENTREGADOS CORRECTOS.

NO. DE FORMATOS PROGRAMÁTICOS ENTREGADOS CORRECTOS.

DEL 25% QUE SE OTORGABA AL TIEMPO DE ENTREGA, AHORA SE AJUSTARÁ A 15% Y EL 10% RESTANTE CORRESPONDERÁ A LOS SIG. PARÁMETROS: INDICAR EL NOMBRE A LA ENTIDAD QUE PRESENTA, NO. Y NOMBRE DE

FORMATO, PERIODO PRESENTADO, FIRMAS DE QUIEN AUTORIZA Y ELABORA, CONSERVAR ESTRUCTURAS DE LOS FORMATOS, ENVIAR LA INFORMACIÓN EN FORMATO EXCEL Y WORD, INF. CONCILIADA CON LA DIR. DE CONTABILIDAD GUBERNAMENTAL.

**5.- PORCENTAJE DE DECREMENTO EN NUMERO DE OBSERVACIONES DE AUDITORIA AL INFORME DE CUENTA PUBLICA**

EL PORCENTAJE DE DECREMENTO EN EL NUMERO DE OBSERVACIONES DE AUDITORIA AL INFORME DE CUENTA PUBLICA 2018, SERÁN NOTIFICADAS DURANTE EL CUARTO TRIMESTRE DE 2019, ES POR ESE MOTIVO QUE SE PROGRAMÓ EL CUMPLIMIENTO AL 100% LA META HASTA ESE TRIMESTRE, MOTIVO POR EL CUAL PARA ESTE PRIMER TRIMESTRE DE 2019 SE CUMPLIO CON EL 100% AL NO HABERSE PROGRAMADO AVANCES.

**6.- NUMERO DE CRÉDITOS OTORGADOS A PERSONAS FÍSICAS Y MORALES**

EL NUMERO DE CRÉDITOS OTORGADOS A PERSONAS FÍSICAS Y MORALES EN EL PRIMER TRIMESTRE DE 2019 FUE DE 37 CRÉDITOS, CONTRA LOS 31 CRÉDITOS PROGRAMADOS, SUPERANDO EN UN 119% LA META PROGRAMADA TRIMESTRAL, ESTO DEBIDO A QUE SE LOGRÓ APOYAR UN MAYOR NUMERO DE PERSONAS FÍSICAS DE LAS QUE SE TENIA CONTEMPLADO, A DIFERENCIA DE LAS PERSONAS MORALES, SIENDO ESTO UN FACTOR EXTERNO NO CONTROLABLE POR FIDESON, SIN EMBARGO EN EL NUMERO Y PROPORCIÓN QUE ESTAS LLEGUEN TODAS SERÁN ATENDIDAS POR EL ORGANISMO.


**7.- RAZÓN DE GENERO EN EL MONTO FINANCIADO OTORGADO A PERSONAS FÍSICAS (PORCENTAJE EN RELACIÓN HOMBRES Y MUJERES)**

EL PORCENTAJE EN RELACIÓN HOMBRES Y MUJERES CON RESPECTO AL MONTO FINANCIADO OTORGADO A PERSONAS FÍSICAS, DURANTE EL PRIMER TRIMESTRE DEL 2019 ES DE 14 CRÉDITOS DE MUJERES CONTRA 15 CRÉDITOS DE HOMBRES, LOGRÁNDOSE APOYAR UN MAYOR NUMERO DE PERSONAS FÍSICAS DE GENERO HOMBRE (7), SIENDO ESTE UN FACTOR EXTERNO NO CONTROLABLE POR FIDESON, SIN EMBARGO EN EL NUMERO Y PROPORCIÓN QUE ESTAS LLEGUEN TODAS SERÁN ATENDIDAS POR EL ORGANISMO, ASÍ MISMO, SI SE CUMPLIÓ CON LA META DE NUMERO DE CRÉDITOS OTORGADOS A MUJERES CON 14 CRÉDITOS.


**Sistema Estatal de Evaluación  
Financiera para el Desarrollo Económico de Sonora  
Análisis de las Variaciones Programático Presupuestal  
Al 31 de Marzo de 2019**

**Trimestre: Primero de 2019**

8.- RAZÓN DE GENERO EN EL MONTO FINANCIADO OTORGADO A PERSONAS FÍSICAS (QUE MONTO FUE FINANCIADO A MUJERES EN RELACIÓN A LOS HOMBRES) DURANTE EL PRIMER TRIMESTRE DE 2019, EL MONTO FINANCIADO DE A MUJERES EN RELACIÓN A HOMBRES FUÉ DE \$1,854,255.00 CONTRA \$2,210,600.00, AMBOS POR ENCIMA DE LO PROGRAMADO TRIMESTRAL, DEBIDO A QUE DURANTE EL PRIMER TRIMESTRE SE INCREMENTÓ LA DEMANDA DE SOLICITUDES DE CREDITO A CONSECUENCIA DEL MAYOR NUMERO DE FOROS REALIZADOS EN ESTE TRIMESTRE, LOGRANDO LLEVAR LA PROMOCIÓN DEL CRÉDITO A MAS DE 1000 PERSONAS.



Elaboró C.P. Martín G. Portela Duarte  
Subdirector de Control Interno Administrativo



Revisó C.P. Guadalupe Luna Santacruz / Autorizó Ing. Gonzalo Moreno N.  
Directora de Contabilidad y Finanzas/Director General de Administración

Desglose de saldo en Bancos e Inversiones  
 Financiera para el Desarrollo Economico de Sonora  
 Al 31 de Marzo de 2019  
 (pesos)

TRIMESTRE: Primero 2019

Desglose del saldo presentado en el formato ETCA-I-02, en el inciso A2), de la Cuenta: BANCOS/TESORERÍA				
Datos de la Cuenta Bancaria				Tipo de Recurso (1)
	Institución Bancaria	Número de Cuenta	Saldo	
1	BANORTE	659546357	14345.55	ESTATAL
2	BANORTE	662615011	2602.21	ESTATAL
3	BANORTE	662615048	357185.8	ESTATAL
4	BANORTE	666675545	30230.44	ESTATAL
5	BANORTE	666675620	67.49	PROPIOS
6	BANORTE	669279056	12807.01	ESTATAL
7	BANORTE	678117299	69869.58	PROPIOS
8	BANORTE	669279065	522283.91	PROPIOS
9	BANORTE	689099841	255640.63	FEDERAL
10	BANORTE	801338520	101865.35	ESTATAL
11	BANORTE	804909088	26671.12	ESTATAL
12	BANORTE	804909109	16130.37	ESTATAL
13	BANORTE	854279209	860913.13	PROPIOS
14	BANORTE	864361046	108606.07	PROPIOS
15	BANORTE	886803678	11093.97	PROPIOS
16	BANORTE	200456700	61883.87	ESTATAL
17	BANCOMER	179912843	14062.45	PROPIOS
18	BANCOMER	179543007	1184999.65	FEDERAL
19	BANCOMER	179976450	166544.73	FEDERAL
20	BANCOMER	182000903	45505.06	FEDERAL
21	BANCOMER	180497487	16952.97	PROPIOS
22	BANCOMER	186381138	535411.45	ESTATAL

23	BANCOMER	186562515	8231.04	PROPIOS
24	BANCOMER	188645086	745994.01	FEDERAL
25	BANCOMER	187282559	1572.58	ESTATAL
26	BANCOMER	189515275	891.75	PROPIOS
27	BANCOMER	189811591	101201.79	PROPIOS
28	BANCOMER	190106984	10923.44	PROPIOS
29	BANCOMER	190297054	1279.76	PROPIOS
30	BANCOMER	109231126	28856.76	ESTATAL
31	BANCOMER	192104512	37639.93	FEDERAL
32	BANCOMER	191856189	18172.48	ESTATAL
33	BANCOMER	193780104	49975.31	PROPIOS
34	BANCOMER	193410137	1207.1	PROPIOS
35	BANCOMER	193811476	545697.59	ESTATAL
36	BANCOMER	193811778	1040.11	PROPIOS
37	BANCOMER	194115066	40034.82	PROPIOS
38	BANCOMER	194381874	8300.35	PROPIOS
39	BANCOMER	195825377	113952.27	FEDERAL
40	BANCOMER	195782759	108668.71	PROPIOS
41	BANCOMER	195535697	103795.82	FEDERAL
42	BANCOMER	195536367	619615.7	FEDERAL
43	BANCOMER	195536790	71985.07	ESTATAL
44	BANCOMER	195536898	171808.36	FEDERAL
45	BANCOMER	195537029	50022.83	FEDERAL
46	BANCOMER	197415443	1427.11	PROPIOS
47	BANCOMER	197529368	86487.34	PROPIOS
48	BANCOMER	197529538	280818.24	ESTATAL
49	BANCOMER	197799381	1518.58	PROPIOS
50	BANCOMER	198263299	449322.35	ESTATAL

51	BANCOMER	198737916	44303.62	PROPIOS
52	BANCOMER	198737843	22846.57	PROPIOS
53	BANCOMER	198847886	1542.42	PROPIOS
54	BANCOMER	199887466	1011.17	PROPIOS
55	BANCOMER	199170294	339609.52	PROPIOS
56	BANCOMER	105671434	84491.42	PROPIOS
57	BANCOMER	105671442	139691.77	PROPIOS
58	BANCOMER	105671639	54416.57	PROPIOS
59	BANCOMER	105671671	71925.57	PROPIOS
60	BANCOMER	105671701	1001.24	PROPIOS
61	BANCOMER	105671744	2967.4	PROPIOS
62	BANCOMER	105671833	1328.03	PROPIOS
63	BANCOMER	105667844	78650.53	FEDERAL
64	BANCOMER	105671728	46733.83	PROPIOS
65	BANCOMER	106011462	56458.31	PROPIOS
66	BANCOMER	106626920	1383.24	PROPIOS
67	BANCOMER	106812252	172638.06	PROPIOS
68	BANCOMER	106606148	0.83	FEDERAL
69	BANCOMER	106606083	3994.3	ESTATAL
70	BANCOMER	108039917	1391.41	PROPIOS
71	BANCOMER	108692696	0.63	ESTATAL
72	BANCOMER	110985279	7268.73	ESTATAL
73	BANCOMER	110978345	45654.26	PROPIOS
74	BANCOMER	111203010	18026.9	PROPIOS
75	BANCOMER	111235958	89749.79	PROPIOS
76	BANCOMER	111226991	5058	FEDERAL
77	BANCOMER	111225642	90.94	ESTATAL
78	BANCOMER	111227017	0	FEDERAL



79	BANCOMER	111226576	31.1	ESTATAL
80	BANCOMER	111227025	0	FEDERAL
81	BANCOMER	111226886	194.95	ESTATAL
82	BANCOMER	111227033	0	FEDERAL
83	BANCOMER	111226967	91.58	ESTATAL
84	BANCOMER	111227068	0	FEDERAL
85	BANCOMER	111226975	0	ESTATAL
86	BANCOMER	111698222	0.24	ESTATAL
87	BANCOMER	112382458	294066.37	ESTATAL
88	BANCOMER	112382385	539110	FEDERAL
89	BANCOMER	112406845	7031250	FEDERAL
90	BANCOMER	112405806	1293000	FEDERAL
<b>TOTAL</b>			<b>18526093.31</b>	

"Bajo protesta de decir verdad declaramos que los Estados Financieros y sus Notas, son razonablemente correctos y son responsabilidad del emisor"

1) Tipo de Recurso: Federal o Estatal (incluye Ingresos Propios)

Nota: En caso de que la cuenta bancaria tenga los dos tipos de recursos, presentar dos veces la misma cuenta separando los saldos por tipo de recurso.

Desglose del saldo presentado en el formato ETCA-I-02, en el inciso A4), de la Cuenta: INVERSIONES TEMPORALES (HASTA 3 MESES)				
Datos de la Cuenta Bancaria				Tipo de Recurso (1)
	Institución Bancaria	Número de Cuenta	Saldo	
1	BANCOMER	2047334753	18371219.78	PROPIOS
2	BANCOMER	2044800974	2494736.77	FEDERAL
3	BANCOMER	195825377	1623332.85	FEDERAL
4	BANCOMER	105667844	3004074.67	FEDERAL
5	BANORTE	300226688	10232.51	PROPIOS
<b>TOTAL</b>			<b>25503596.58</b>	

Desglose del saldo presentado en el formato ETCA-I-02, en el inciso B1), de la Cuenta: INVERSIONES FINANCIERAS DE CORTO PLAZO				
Datos de la Cuenta Bancaria				Tipo de Recurso (1)
	Institución Bancaria	Número de Cuenta	Saldo	
1				
2				
3				
4				
5				
6				
7				
8				
9				
<b>TOTAL</b>			<b>0</b>	


**Desglose del saldo presentado en el formato ETCA-I-02, en el inciso A) del Activo No Circulante, de la Cuenta:  
INVERSIONES FINANCIERAS A LARGO PLAZO**


Datos de la Cuenta Bancaria				Tipo de Recurso (1)
	Institución Bancaria	Número de Cuenta	Saldo	
1				
2				
3				
4				
5				
6				
7				
8				
9				
<b>TOTAL</b>				0

"Bajo protesta de decir verdad declaramos que los Estados Financieros y sus Notas, son razonablemente correctos y son responsabilidad del emisor"

1) Tipo de Recurso: Federal o Estatal (incluye Ingresos Propios)

Nota: En caso de que la cuenta bancaria tenga los dos tipos de recursos, presentar dos veces la misma cuenta separando los saldos por tipo de recurso.

  
Elaboró  
C.P. Martín G. Portela Duarte  
Subdirector de Control Interno Admtivo.

  
Autorizó/Revisó  
Ing. Gonzalo Moreno Noriega/ C.P. Guadalupe Luna S.  
Director General de Admón./ Dir. de Contabilidad y Finanzas