

Hermosillo, Sonora, a 28 de Febrero de 2019
Oficio No. DGA/017/2019
"2019: Año de la Megaregión Sonora-Arizona"

C.P. Gustavo Rodríguez Lozano
Subsecretario de Egresos de la
Secretaría de Hacienda
Presente.-

Con el propósito de dar cumplimiento a la obligación señalada en el artículo 79 fracción VII de nuestra Constitución Política, a fin de que el Ejecutivo Estatal, entregue de forma cabal y oportuna la **Cuenta de la Hacienda Pública Estatal**, me permito remitirle información relativa al **cierre del ejercicio fiscal 2018** de la Financiera para el Desarrollo Económico de Sonora.

Así mismo le informo que dicho documento fué elaborado en apego a la NUEVA GUIA ARMONIZADA que contiene los requerimientos específicos para la elaboración de la Cuenta de la Hacienda Pública Estatal 2018, de Organismos y Entidades de la Administración Pública Estatal, cumpliendo con el acuerdo por el cual se armoniza la estructura de las Cuentas Públicas establecida por el Consejo Nacional de Armonización Contable.

Se anexan todos y cada uno de los formatos establecidos en el listado de formatos GPCA "Cuenta Pública Contabilidad Armonizada"

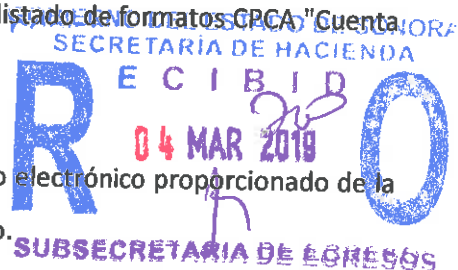
El respaldo electrónico de la información será remitido al correo electrónico proporcionado de la Dirección General de Evaluación y Seguimiento del Gasto Público.

Sin otro particular por el momento, le reitero la seguridad de mi atenta y distinguida consideración.

Atentamente


Ing. Gonzalo Moreno Noriega
Director General de Administración

c.c.p. C.P. Héctor Martín Nicola Monroy, Coordinador Ejecutivo de FIDESON.
c.c.p. C.P. José René Estrada Félix, Director General de Evaluación y Seguimiento del Gasto Público.
c.c.p. Minutario.



Formatos

Listado de Formatos CPCA "Cuenta Pública Contabilidad Armonizada"

I.- Información contable		
1	CPCA-I-01 ✓	Estado de Situación Financiera
2	CPCA-I-02 ✓	Estado de Situación Financiera-Detallado-LDF
3	CPCA-I-03 ✓	Estado de Actividades
4	CPCA-I-04 ✓	Estado de Variación en la Hacienda Pública
5	CPCA-I-05 ✓	Estado de Cambios en la Situación Financiera
6	CPCA-I-06 ✓	Estado de Flujos de Efectivo
7	CPCA-I-07 ✓	Estado Analítico del Activo
8	CPCA-I-08 ✓	Estado Analítico de la Deuda y Otros Pasivos
9	CPCA-I-09 ✓	Informe Analítico de la Deuda y Otros Pasivos-Detallado-LDF
10	CPCA-I-10 ✓	Informe Analítico de Obligaciones Diferentes de Financiamiento-LDF
11	CPCA-I-11 ✓	Informe sobre Pasivos Contingentes
12	CPCA-I-12 ✓	Notas a los Estados Financieros
II.- Información Presupuestaria		
13	CPCA-II-01 ✓	Estado Analítico de Ingresos
14	CPCA-II-02 ✓	Estado Analítico de Ingresos Detallado-LDF
15	CPCA-II-03 ✓	Conciliación entre los Ingresos Presupuestarios y Contables
16	CPCA-II-04 ✓	Estado Analítico del Ejercicio Presupuesto de Egresos
17	CPCA-II-05 ✓	Estado Analítico del Ejercicio Presupuesto de Egresos Detallado-LDF Clasificación Por Objeto del Gasto
18	CPCA-II-06 ✓	Estado Analítico del Ejercicio Presupuesto de Egresos Clasificación Económica (Por Tipo de Gasto)
19	CPCA-II-07 ✓	Estado Analítico del Ejercicio Presupuesto de Egresos Por Unidad Administrativa
20	CPCA-II-08 ✓	Estado Analítico del Ejercicio Presupuesto de Egresos Detallado-LDF Por Unidad Administrativa
21	CPCA-II-09 ✓	Estado Analítico del Ejercicio Presupuesto de Egresos Clasificación Administrativa, Por Poderes
22	CPCA-II-10 ✓	Estado Analítico del Ejercicio Presupuesto de Egresos Clasificación Administrativa, Por tipo de Organismo o Entidad Paraestatal
23	CPCA-II-11 ✓	Estado Analítico del Ejercicio Presupuesto de Egresos Clasificación Funcional (Finalidad y Función)
24	CPCA-II-12 ✓	Estado Analítico del Ejercicio Presupuesto de Egresos -Detallado-LDF Clasificación Funcional (Finalidad y Función)
25	CPCA-II-13 ✓	Estado Analítico del Ejercicio Presupuesto de Egresos Por Partida del Gasto
26	CPCA-II-14 ✓	Estado Analítico del Ejercicio Presupuesto de Egresos - Detallado-LDF (Clasificación de Servicios Personales por Categoría)
27	CPCA-II-15 ✓	Conciliación entre los Egresos Presupuestarios y los Gastos Contables
28	CPCA-II-16 ✓	Endeudamiento Neto
29	CPCA-II-17 ✓	Intereses de la Deuda
III.- Información Programática		
30	CPCA-III-01 ✓	Gasto por Categoría Programática
31	CPCA-III-02 ✓	Gasto por Programa Presupuestario (NO APLICA)
32	CPCA-III-03 ✓	Gasto por Proyectos de Inversión
33	CPCA-III-04 ✓	Informe de Avance Programático
34	CPCA-III-05 ✓	Matriz de Indicadores de Resultados
IV.- Información Complementaria-Anexos.		
35	CPCA-IV-01 ✓	Indicadores de Postura Fiscal
36	CPCA-IV-02 ✓	Balance Presupuestario-LDF
37	CPCA-IV-03 ✓	Relación de Cuentas Bancarias Productivas Específicas
38	CPCA-IV-04 ✓	Relación de Bienes que Componen su Patrimonio (SEGUNDO TRIMESTRE y CUENTA PÚBLICA)
39	CPCA-IV-05 ✓	Relación de esquemas bursátiles y de coberturas financieras (debe presentarse EN CUENTA PÚBLICA)
40	CPCA-IV-06 ✓	Relación de esquemas bursátiles y de coberturas financieras <i>del mismo</i>
41	Anexo	Análisis de variaciones Programático-Presupuestal


Sistema Estatal de Evaluación
Estado de Situación Financiera
Financiera para el Desarrollo Económico de Sonora
Al 31 de Diciembre de 2018
(PESOS)


CPCA-I-01

CUENTA PÚBLICA 2018

ACTIVO	2018	2017	PASIVO	2018	2017
Activo Circulante			Pasivo Circulante		
Efectivo y Equivalentes	29,892,262.56	46,781,582.20	Cuentas por Pagar a Corto Plazo	2,358,911.61	5,078,767.60
Derechos a Recibir Efectivo o Equivalentes	12,709,198.91	2,381,174.32	Documentos por Pagar a Corto Plazo	-	-
Derechos a Recibir Bienes o Servicios	-	-	Porción a Corto Plazo de la Deuda Pública a Largo Plazo	-	-
Inventarios	-	-	Títulos y Valores a Corto Plazo	-	-
Almacenes	-	-	Pasivos Diferidos a Corto Plazo	-	-
Estimación por Pérdida o Deterioro de Activos Circulantes	45,362,691.51	36,511,944.12	Fondos y Bienes de Terceros en Garantía y/o Administración a Corto Plazo	174,000.00	367,100.00
Otros Activos Circulantes	10,323,218.05	2,354,960.93	Provisiones a Corto Plazo	-	-
			Otros Pasivos a Corto Plazo	-	-
Total de Activos Circulantes	7,561,988.01	15,005,773.33	Total de Pasivos Circulantes	2,532,911.61	5,445,867.60
Activo No Circulante			Pasivo No Circulante		
Inversiones Financieras a Largo Plazo	-	-	Cuentas por Pagar a Largo Plazo	-	-
Derechos a Recibir Efectivo o Equivalentes a Largo Plazo	451,222,108.95	475,867,535.34	Documentos por Pagar a Largo Plazo	-	-
Bienes Inmuebles, Infraestructura y Construcciones en Proceso	-	-	Deuda Pública a Largo Plazo	177,016,044.58	184,748,206.87
Bienes Muebles	5,721,542.43	4,700,064.21	Pasivos Diferidos a Largo Plazo	-	-
Activos Intangibles	3,220,123.45	3,192,774.16	Fondos y Bienes de Terceros en Garantía y/o en Administración a Largo Plazo	42,933,920.97	59,263,472.25
Depreciación, Deterioro y Amortización Acumulada de Bienes	5,563,506.85	4,681,047.44	Provisiones a Largo Plazo	-	-
Activos Diferidos	-	-			
Estimación por Pérdida o Deterioro de Activos no Circulantes	-	-			
Otros Activos no Circulantes	-	-			
Total de Activos No Circulantes	454,600,267.98	479,079,326.27	Total de Pasivos No Circulantes	219,949,965.55	244,011,679.12
Total de Activos	462,162,255.99	494,085,099.60	Total de Pasivo	222,482,877.16	249,457,546.72
			Hacienda Pública/Patrimonio		
			Hacienda Pública/Patrimonio Contribuido	226,125,595.57	227,595,163.99
			Aportaciones	226,125,595.57	227,595,163.99
			Donaciones de Capital	-	-
			Actualización de la Hacienda Pública/Patrimonio		
			Hacienda Pública/Patrimonio Generado	13,553,783.26	17,032,388.89
			Resultados del Ejercicio (Ahorro/ Desahorro)	11,030,149.15	8,834,922.98
			Resultados de Ejercicios Anteriores	2,523,634.11	8,197,465.91
			Revalúos	-	-
			Reservas	-	-
			Rectificaciones de Resultados de Ejercicios Anteriores	-	-
			Exceso o Insuficiencia en la Actualización de la Hacienda Pública/Patrimonio		
			Resultado por Posición Monetaria	-	-
			Resultado por Tenencia de Activos no Monetarios	-	-
			Total Hacienda Pública/Patrimonio	239,679,378.83	244,627,552.88
			Total de Pasivo y Hacienda Pública/Patrimonio	462,162,255.99	494,085,099.60

"Bajo protesta de decir verdad declaramos que los Estados Financieros y sus Notas, son razonablemente correctos y son responsabilidad del emisor"


Elaboró
C.P. Martín G. Portela Duarte
Subdirector de Control Interno Admtivo.


Autorizó/Revisó
Ing. Gonzalo Moreno Noriega/ C.P. Guadalupe Luna S.
Director General de Admón./ Directora de Contabilidad y Finanzas

Sistema Estatal de Evaluación
Estado de Situación Financiera - Detallado - LDF
Financiera para el Desarrollo Económico de Sonora
Al 31 de Diciembre de 2017 y al 31 de Diciembre de 2018 (b)

CUENTA PÚBLICA 2018

Concepto (c)	2018	31 de diciembre de 2017	Concepto (c)	2018	31 de diciembre de 2017
ACTIVO			PASIVO		
Activo Circulante			Pasivo Circulante		
a. Efectivo y Equivalentes (a=a1+a2+a3+a4+a5+a6+a7)	29,892,262.56	46,781,552.20	a. Cuentas por Pagar a Corto Plazo (a=a1+a2+a3+a4+a5+a6+a7+a8+a9)	2,358,911.61	5,078,767.60
a1) Efectivo			a1) Servicios Personales por Pagar a Corto Plazo		3,859,585.40
a2) Bancos/Tesorería	25,933,530.80	27,810,578.96	a2) Proveedores por Pagar a Corto Plazo	46,338.40	6,850.00
a3) Bancos/Dependencias y Otros			a3) Contratistas por Obras Públicas por Pagar a Corto Plazo	107,278.59	
a4) Inversiones Temporales (Hasta 3 meses)	3,938,731.76	18,951,003.24	a4) Participaciones y Aportaciones por Pagar a Corto Plazo		
a5) Fondos con Afectación Específica			a5) Transferencias Otorgadas por Pagar a Corto Plazo		
a6) Depósitos de Fondos de Terceros en Garantía y/o Administración	20,000.00	20,000.00	a6) Intereses, Comisiones y Otros Gastos de la Deuda Pública por Pagar a Corto Plazo		
a7) Otros Efectivos y Equivalentes			a7) Retenciones y Contribuciones por Pagar a Corto Plazo	99,171.67	92,350.81
b. Derechos a Recibir Efectivo o Equivalentes (b=b1+b2+b3+b4+b5+b6+b7)	12,709,198.91	2,381,174.32	a8) Devoluciones de la Ley de Ingresos por Pagar a Corto Plazo		
b1) Inversiones Financieras de Corto Plazo			a9) Otras Cuentas por Pagar a Corto Plazo	2,106,122.95	1,119,981.39
b2) Cuentas por Cobrar a Corto Plazo			b. Documentos por Pagar a Corto Plazo (b=b1+b2+b3)		
b3) Deudores Diversos por Cobrar a Corto Plazo	12,709,198.91	2,378,988.78	b1) Documentos Comerciales por Pagar a Corto Plazo		
b4) Ingresos por Recuperar a Corto Plazo		2,184.54	b2) Documentos con Contratistas por Obras Públicas por Pagar a Corto Plazo		
b5) Deudores por Anticipos de la Tesorería a Corto Plazo			b3) Otros Documentos por Pagar a Corto Plazo		
b6) Préstamos Otorgados a Corto Plazo			c. Porción a Corto Plazo de la Deuda Pública a Largo Plazo (c=c1+c2)		
b7) Otros Derechos a Recibir Efectivo o Equivalentes a Corto Plazo			c1) Porción a Corto Plazo de la Deuda Pública		
c. Derechos a Recibir Bienes o Servicios (c=c1+c2+c3+c4+c5)			c2) Porción a Corto Plazo de Arrendamiento Financiero		
c1) Anticipo a Proveedores por Adquisición de Bienes y Prestación de Servicios a Corto Plazo			d. Títulos y Valores a Corto Plazo		
c2) Anticipo a Proveedores por Adquisición de Bienes Inmuebles y Muebles a Corto Plazo			e. Pasivos Diferidos a Corto Plazo (e=e1+e2+e3)		
c3) Anticipo a Proveedores por Adquisición de Bienes Intangibles a Corto Plazo			e1) Ingresos Cobrados por Adelantado a Corto Plazo		
c4) Anticipo a Contratistas por Obras Públicas a Corto Plazo			e2) Intereses Cobrados por Adelantado a Corto Plazo		
c5) Otros Derechos a Recibir Bienes o Servicios a Corto Plazo			e3) Otros Pasivos Diferidos a Corto Plazo		
d. Inventarios (d=d1+d2+d3+d4+d5)			f. Fondos y Bienes de Terceros en Garantía y/o Administración a Corto Plazo (f=f1+f2+f3+f4+f5+f6)	174,000.00	367,100.00
d1) Inventario de Mercancías para Venta			f1) Fondos en Garantía a Corto Plazo		
d2) Inventario de Mercancías Terminadas			f2) Fondos en Administración a Corto Plazo	174,000.00	367,100.00
d3) Inventario de Mercancías en Proceso de Elaboración			f3) Fondos Contingentes a Corto Plazo		
d4) Inventario de Materias Primas, Materiales y Suministros para Producción			f4) Fondos de Fideicomisos, Mandatos y Contratos Anticipos a Corto Plazo		
d5) Bienes en Tránsito			f5) Otros Fondos de Terceros en Garantía y/o Administración a Corto Plazo		
e. Almacenes			f6) Valores y Bienes en Garantía a Corto Plazo		

Concepto (c)	31 de diciembre de 2017	2018	31 de diciembre de 2017
f. Estimación por Pérdida o Deterioro de Activos Circulantes (f=f1+f2)			
(f1) Estimaciones para Cuentas Incobrables por Derechos a Recibir Efectivo o Equivalentes	45,362,691.51		
(f2) Estimación por Deterioro de Inventarios	45,362,691.51		
g. Otros Activos Circulantes (g=g1+g2+g3+g4)	10,323,218.05		
(g1) Valores en Garantía			
(g2) Bienes en Garantía (excluye depósitos de fondos)	10,323,218.05		
(g3) Bienes Derivados de Embargos, Decomisos, Aseguramientos y Dación en Pago			
(g4) Adquisición con Fondos de Terceros			
IA. Total de Activos Circulantes (IA = a + b + c + d + e + f + g)	7,561,988.01		
Activo No Circulante			
a. Inversiones Financieras a Largo Plazo			
b. Derechos a Recibir Efectivo o Equivalentes a Largo Plazo	451,222,108.95		
c. Bienes Inmuebles, Infraestructura y Construcciones en Proceso			
d. Bienes Muebles	5,721,542.43		
e. Activos Intangibles	3,220,123.45		
f. Depreciación, Deterioro y Amortización Acumulada de Bienes			
g. Activos Diferidos	5,563,506.65		
h. Estimación por Pérdida o Deterioro de Activos no Circulantes			
i. Otros Activos no Circulantes			
IB. Total de Activos No Circulantes (IB = a + b + c + d + e + f + g + h + i)	454,600,267.98		
I. Total del Activo (I = IA + IB)	462,162,255.99		
g. Provisiones a Corto Plazo (g=g1+g2+g3)	36,511,944.12		
g1) Provisión para Demandas y Juicios a Corto Plazo	36,511,944.12		
g2) Provisión para Contingencias a Corto Plazo			
g3) Otras Provisiones a Corto Plazo	2,354,960.93		
h. Otros Pasivos a Corto Plazo (h=h1+h2+h3)			
h1) Ingresos por Clasificar			
h2) Recaudación por Participar	2,354,960.93		
h3) Otros Pasivos Circulantes			
IIA. Total de Pasivos Circulantes (IIA = a + b + c + d + e + f + g + h)	15,005,773.33		
Pasivo No Circulante			
a. Cuentas por Pagar a Largo Plazo			
b. Documentos por Pagar a Largo Plazo	475,667,535.34		
c. Deuda Pública a Largo Plazo	4,700,064.21		
d. Pasivos Diferidos a Largo Plazo	3,192,774.16		
e. Fondos y Bienes de Terceros en Garantía y/o en Administración a Largo Plazo			
f. Provisiones a Largo Plazo			
IIIB. Total de Pasivos No Circulantes (IIIB = a + b + c + d + e + f)	4,681,047.44		
II. Total del Pasivo (II = IIA + IIIB)	479,079,326.27		
HACIENDA PÚBLICA/PATRIMONIO			
IIIA. Hacienda Pública/Patrimonio Contribuido (IIIA = a + b + c)	494,085,069.60		
a. Aportaciones			
b. Donaciones de Capital			
c. Actualización de la Hacienda Pública/Patrimonio			
IIIB. Hacienda Pública/Patrimonio Generado (IIIB = a + b + c + d + e)			
a. Resultados del Ejercicio (Ahorro/ Desahorro)			
b. Resultados de Ejercicios Anteriores			
c. Revalúos			
d. Reservas			
e. Rectificaciones de Resultados de Ejercicios Anteriores			
IIIC. Exceso o Insuficiencia en la Actualización de la Hacienda Pública/Patrimonio (IIIC = a + b)			
a. Resultado por Posición Monetaria			
b. Resultado por Tenencia de Activos no Monetarios			
III. Total Hacienda Pública/Patrimonio (III = IIIA + IIIB + IIIC)			
IV. Total del Pasivo y Hacienda Pública/Patrimonio (IV = II+III)			

Elaboró
 Sr. Martín G. Portela Duarte
 Subdirector de Control Interno Adm. Int.

Autorizó/Revisó
 Sr. Gonzalo Moreno Noriega/ C.P. Guadalupe Luna S.
 Director General de Admón./ Directora de Contabilidad y Finanzas


Sistema Estatal de Evaluación
Estado de Actividades
Financiera para el Desarrollo Económico de Sonora
Del 01 de Enero al 31 de Diciembre de 2018
(PESOS)


CPCA-I-03

CUENTA PÚBLICA 2018

	2018	2017
INGRESOS Y OTROS BENEFICIOS		
Ingresos de la Gestión:	16,093,918.17	10,921,657.17
Impuestos	-	-
Cuotas y Aportaciones de Seguridad Social	-	-
Contribuciones de Mejoras	-	-
Derechos	-	-
Productos de Tipo Corriente	-	-
Aprovechamientos de Tipo Corriente	-	-
Ingresos por Venta de Bienes y Servicios	-	-
Ingresos no Comprendidos en las Fracciones de la Ley de Ingresos Causados en Ejercicios Fiscales Anteriores Pendientes de Liquidación o Pago	16,093,918.17	10,921,657.17
Participaciones, Aportaciones, Transferencias, Asignaciones, Subsidios y Otras Ayudas	21,860,921.21	23,543,257.62
Participaciones y Aportaciones	-	-
Transferencia, Asignaciones, Subsidios y Otras Ayudas	21,860,921.21	23,543,257.62
Otros Ingresos y Beneficios	75,953.58	6,419,711.21
Ingresos Financieros	-	5,480,940.96
Incremento por Variación de Inventarios	-	-
Disminución del Exceso de Estimaciones por Pérdida o Deterioro u Obsolescencia	-	-
Disminución del Exceso de Provisiones	-	-
Otros Ingresos y Beneficios Varios	75,953.58	938,770.25
Total de Ingresos y Otros Beneficios	38,030,792.96	40,884,626.00
GASTOS Y OTRAS PÉRDIDAS		
Gastos de Funcionamiento	25,773,205.04	31,065,365.38
Servicios Personales	22,104,268.37	26,998,463.21
Materiales y Suministros	556,287.24	590,613.39
Servicios Generales	3,112,649.43	3,476,288.78
Transferencias, Asignaciones, Subsidios y Otras Ayudas		
Transferencias Internas y Asignaciones al Sector Público	-	-
Transferencias al Resto del Sector Público	-	-
Subsidios y Subvenciones	-	-
Ayudas Sociales	-	-
Pensiones y Jubilaciones	-	-
Transferencias a Fideicomisos, Mandatos y Contratos Análogos	-	-
Transferencias a la Seguridad Social	-	-
Donativos	-	-
Transferencias al Exterior	-	-
Participaciones y Aportaciones		
Participaciones	-	-
Aportaciones	-	-
Convenios	-	-
Intereses, Comisiones y Otros Gastos de la Deuda Pública		
Intereses de la Deuda Pública	-	-
Comisiones de la Deuda Pública	-	-
Gastos de la Deuda Pública	-	-
Costo por Coberturas	-	-
Apoyos Financieros	-	-
Otros Gastos y Pérdidas Extraordinarias	1,227,438.77	984,337.64
Estimaciones, Depreciaciones, Deterioros, Obsolescencia y Amortizaciones	1,227,438.77	984,337.64
Provisiones	-	-
Disminución de Inventarios	-	-
Aumento por Insuficiencia de Estimaciones por Pérdida o Deterioro y Obsolescencia	-	-
Aumento por Insuficiencia de Provisiones	-	-
Otros Gastos	-	-
Inversión Pública		
Inversión Pública no Capitalizable	-	-
Total de Gastos y Otras Pérdidas	27,000,643.81	32,049,703.02
Resultados del Ejercicio (Ahorro/Desahorro)	11,030,149.15	8,834,922.98

Bajo protesta de decir verdad declaramos que los Estados Financieros y sus Notas, son razonablemente correctos y son responsabilidad del emisor.


Elaboró
C.F. Martín G. Portela Duarte
Subdirector de Control Interno Admtnvo.


Autorizó/Revisó
Ing. Gonzalo Moreno Noriega / C.P. Guadalupe Luna S.
Director General de Admón./ Directora de Contabilidad y Finanzas

Financiera para el Desarrollo Económico de Sonora

CPCA-I-04

Estado de Variación en la Hacienda Pública

Del 01 de Enero al 31 de Diciembre de 2018

CUENTA PÚBLICA 2018

Concepto	Hacienda Pública / Patrimonio Contribuido	Hacienda Pública / Patrimonio Generado de Ejercicios Anteriores	Hacienda Pública / Patrimonio Generado del Ejercicio	Exceso o Insuficiencia en la Actualización de la Hacienda Pública / Patrimonio	Total
Hacienda Pública / Patrimonio Contribuido Neto de 2017	227,595,163.99				227,595,163.99
Aportaciones	227,595,163.99				227,595,163.99
Donaciones de Capital					-
Actualización de la Hacienda Pública/Patrimonio					-
Hacienda Pública / Patrimonio Generado Neto de 2017		8,197,465.91	8,834,922.98		17,032,388.89
Resultados del Ejercicio (Ahorro/Desahorro)			8,834,922.98		8,834,922.98
Resultados de Ejercicios Anteriores		8,197,465.91			8,197,465.91
Revalúos					-
Reservas					-
Rectificaciones de Resultados de Ejercicios Anteriores					-
Exceso o Insuficiencia en la Actualización de la Hacienda Pública / Patrimonio Neto de 2017				-	-
Resultado por Posición Monetaria					-
Resultado por Tenencia de Activos no Monetarios					-
Hacienda Pública / Patrimonio Neto Final de 2017	227,595,163.99	8,197,465.91	8,834,922.98	-	244,627,552.88
Cambios en la Hacienda Pública / Patrimonio Contribuido Neto de 2018	1,469,568.42				1,469,568.42
Aportaciones	1,469,568.42				1,469,568.42
Donaciones de Capital					-
Actualización de la Hacienda Pública/Patrimonio					-
Variaciones de la Hacienda Pública / Patrimonio Generado Neto de 2018		5,673,831.80	2,195,226.17		3,478,605.63
Resultados del Ejercicio (Ahorro/Desahorro)			11,030,149.15		11,030,149.15
Resultados de Ejercicios Anteriores		5,673,831.80	8,834,922.98		14,508,754.78
Revalúos					-
Reservas					-
Rectificaciones de Resultados de Ejercicios Anteriores					-
Cambios en el Exceso o Insuficiencia en la Actualización de la Hacienda Pública / Patrimonio Neto de 2018					-
Resultado por Posición Monetaria					-
Resultado por Tenencia de Activos no Monetarios					-
Hacienda Pública / Patrimonio Neto Final de 2018	226,125,595.57	2,523,634.11	11,030,149.15	-	239,679,378.83

Elaboró

C.P. Martín G. Portela Duarte
Subdirector de Control Interno Admtno.

Autorizó/Revisó

Ing. Gonzalo Moreno Noriega/ C.P. Guadalupe Luna S.
Director General de Admón./ Directora de Contabilidad y Finanzas


Sistema Estatal de Evaluación
Estado de Cambios en la Situación Financiera
Financiera para el Desarrollo Económico de Sonora
Del 01 de Enero al 31 de Diciembre de 2018
(PESOS)

CPCA-I-05


CUENTA PÚBLICA 2018

	Origen	Aplicación
Activo	51,267,952.83	19,345,109.22
Activo Circulante	25,740,067.03	18,296,281.71
Efectivo y Equivalentes	16,889,319.64	0.00
Derechos a Recibir Efectivo o Equivalentes	0.00	10,328,024.59
Derechos a Recibir Bienes o Servicios	0.00	0.00
Inventario	0.00	0.00
Almacenes	0.00	0.00
Estimación por Pérdida o Deterioro de Activos Circulantes	8,850,747.39	0.00
Otros Activos Circulantes	0.00	7,968,257.12
Activo No Circulante	25,527,885.80	1,048,827.51
Inversiones Financieras a Largo Plazo	0.00	0.00
Derechos a Recibir Efectivo o Equivalentes a Largo Plazo	24,645,426.39	0.00
Bienes Inmuebles, Infraestructura y Construcciones en Proceso	0.00	0.00
Bienes Muebles	0.00	1,021,478.22
Activos Intangibles	0.00	27,349.29
Depreciación, Deterioro y Amortización Acumulada de Bienes	882,459.41	0.00
Activos Diferidos	0.00	0.00
Estimación por Pérdida o Deterioro de Activos no Circulantes	0.00	0.00
Otros Activos no Circulantes	0.00	0.00
Pasivo	0.00	26,974,669.56
Pasivo Circulante	0.00	2,912,955.99
Cuentas por Pagar a Corto Plazo	0.00	2,719,855.99
Documentos por Pagar a Corto Plazo	0.00	0.00
Porción a Corto Plazo de la Deuda Pública a Largo Plazo	0.00	0.00
Títulos y Valores a Corto Plazo	0.00	0.00
Pasivos Diferidos a Corto Plazo	0.00	0.00
Fondos y Bienes de Terceros en Garantía y/o Administración a Corto Plazo	0.00	193,100.00
Provisiones a Corto Plazo	0.00	0.00
Otros Pasivos a Corto Plazo	0.00	0.00
Pasivo No Circulante	0.00	24,061,713.57
Cuentas por Pagar a Largo Plazo	0.00	0.00
Documentos por Pagar a Largo Plazo	0.00	0.00
Deuda Pública a Largo Plazo	0.00	7,732,162.29
Pasivos Diferidos a Largo Plazo	0.00	0.00
Fondos y Bienes de Terceros en Garantía y/o en Administración a Largo Plazo	0.00	16,329,551.28
Provisiones a Largo Plazo	0.00	0.00
HACIENDA PÚBLICA/PATRIMONIO	2,195,226.17	7,143,400.22
Hacienda Pública/Patrimonio Contribuido	0.00	1,469,568.42
Aportaciones		1,469,568.42
Donaciones de Capital		
Actualización de la Hacienda Pública/Patrimonio		
Hacienda Pública/Patrimonio Generado	2,195,226.17	5,673,831.80
Resultados del Ejercicio (Ahorro/ Desahorro)	2,195,226.17	0.00
Resultados de Ejercicios Anteriores	0.00	5,673,831.80
Revalúos	0.00	0.00
Reservas	0.00	0.00
Rectificaciones de Resultados de Ejercicios Anteriores	0.00	0.00
Excesos o Insuficiencia en la Actualización de la Hacienda Pública/Patrimonio	0.00	0.00
Resultado por Posición Monetaria		
Resultado por Tenencia de Activos no Monetarios		

Bajo protesta de decir verdad declaramos que los Estados Financieros y sus Notas, son razonablemente correctos y son responsabilidad del emisor



 Elaboró
 C.P. Martín G. Portela Duarte
 Subdirector de Control Interno Admtivo.



 Autorizó/Revisó
 Ing. Genzalo Moreno Noriega/ C.P. Guadalupe Luna S.
 Director General de Admón./ Directora de Contabilidad y Finanzas


Sistema Estatal de Evaluación
Estado de Flujos de Efectivo
Financiera para el Desarrollo Economico de Sonora
Al 31 de Diciembre de 2018
(PESOS)


CPCA-I-06

CUENTA PÚBLICA 2018

Concepto	2018	2017
Flujos de Efectivo de las Actividades de Operación		
Origen	37,954,839.38	34,464,914.79
Impuestos	0.00	0.00
Cuotas y Aportaciones de Seguridad Social	0.00	0.00
Contribuciones de mejoras	0.00	0.00
Derechos	0.00	0.00
Productos de Tipo Corriente	0.00	0.00
Aprovechamientos de Tipo Corriente	0.00	0.00
Ingresos por Venta de Bienes y Servicios	16,093,918.17	10,921,657.17
Ingresos no Comprendidos en las Fracciones de la Ley de Ingresos Causados en Ejercicios Fiscales Anteriores	0.00	0.00
Pendientes de Liquidación o Pago	0.00	0.00
Participaciones y Aportaciones	0.00	0.00
Transferencias, Asignaciones y Subsidios y Otras Ayudas	21,860,921.21	23,543,257.62
Otros Orígenes de Operación	0.00	0.00
Aplicación	53,925,331.51	91,972,788.38
Servicios Personales	22,057,929.97	23,648,991.87
Materiales y Suministros	556,287.24	590,613.39
Servicios Generales	3,011,292.84	3,475,360.78
Transferencias Internas y Asignaciones al Sector Público	0.00	0.00
Transferencias al resto del Sector Público	0.00	0.00
Subsidios y Subvenciones	0.00	0.00
Ayudas Sociales	0.00	0.00
Pensiones y Jubilaciones	0.00	0.00
Transferencias a Fideicomisos, Mandatos y Contratos Análogos	0.00	0.00
Transferencias a la Seguridad Social	0.00	0.00
Donativos	0.00	0.00
Transferencias al Exterior	0.00	0.00
Participaciones	0.00	0.00
Aportaciones	0.00	0.00
Convenios	0.00	0.00
Otras Aplicaciones de Operación	28,299,821.46	64,257,822.34
Flujos Netos de Efectivo por Actividades de Operación	-15,970,492.13	-57,507,873.59
Flujos de Efectivo de las Actividades de Inversión		
Origen	0.00	0.00
Bienes Inmuebles, Infraestructura y Construcciones en Proceso	0.00	0.00
Bienes Muebles	0.00	0.00
Otros Orígenes de Inversión	0.00	0.00
Aplicación	918,827.51	1,144,260.62
Bienes Inmuebles, Infraestructura y Construcciones en Proceso	0.00	0.00
Bienes Muebles	891,478.22	1,108,406.59
Otras Aplicaciones de Inversión	27,349.29	35,854.03
Flujos Netos de Efectivo por Actividades de Inversión	-918,827.51	-1,144,260.62
Flujo de Efectivo de las Actividades de Financiamiento		
Origen	0.00	0.00
Endeudamiento Neto	0.00	0.00
Interno	0.00	0.00
Externo	0.00	0.00
Otros Orígenes de Financiamiento	0.00	0.00
Aplicación	0.00	0.00
Servicios de la Deuda	0.00	0.00
Interno	0.00	0.00
Externo	0.00	0.00
Otras Aplicaciones de Financiamiento	0.00	0.00
Flujos netos de Efectivo por Actividades de Financiamiento	0.00	0.00
Incremento/Disminución Neta en el Efectivo y Equivalentes al Efectivo	-16,889,319.64	-58,652,134.21
Efectivo y Equivalentes al Efectivo al Inicio del Ejercicio	46,781,582.20	105,433,716.41
Efectivo y Equivalentes al Efectivo al Final del Ejercicio	29,892,262.56	46,781,582.20

Bajo protesta de decir verdad declaramos que los Estados Financieros y sus Notas, son razonablemente correctos y son responsabilidad del emisor.


 Elaboró
 C.P. Martín G. Portela Duarte
 Subdirector de Control Interno Admtivo.


 Autorizó/Revisó
 Ing. Gonzalo Moreno Noriega/ C.P. Guadalupe Luna S.
 Director General de Admón./ Dir. de Contabilidad y Finanzas

Sistema Estatal de Evaluación

CPCA-I-07

Estado Analítico del Activo

Financiera para el Desarrollo Económico de Sonora


Del 01 de Enero al 31 de Diciembre de 2018

(PESOS)

CUENTA PÚBLICA 2018

Concepto	Saldo Inicial 1	Cargos del Periodo 2	Abonos del Periodo 3	Saldo Final 4 (1+2-3)	Variación del Periodo (4-1)
ACTIVO	494,085,099.60	1,156,721,169.81	1,188,644,013.42	462,162,255.99	-31,922,843.61
Activo Circulante	15,005,773.33	961,580,855.29	969,024,640.61	7,561,988.01	-7,443,785.32
Efectivo y Equivalentes	46,781,582.20	878,369,050.59	895,258,370.23	29,892,262.56	-16,889,319.64
Derechos a Recibir Efectivo o Equivalentes	2,381,174.32	69,291,403.44	58,963,378.85	12,709,198.91	10,328,024.59
Derechos a Recibir Bienes o Servicios	0.00	0.00	0.00	0.00	0.00
Inventarios	0.00	0.00	0.00	0.00	0.00
Almacenes	0.00	0.00	0.00	0.00	0.00
Estimación por Pérdida o Deterioro de Activos Circulantes	-36,511,944.12	4,876,668.40	13,727,415.79	-45,362,691.51	-8,850,747.39
Otros Activos Circulantes	2,354,960.93	9,043,732.86	1,075,475.74	10,323,218.05	7,968,257.12
Activo No Circulante	479,079,326.27	195,140,314.52	219,619,372.81	454,600,267.98	-24,479,058.29
Inversiones Financieras a Largo Plazo	0.00	0.00	0.00	0.00	0.00
Derechos a Recibir Efectivo o Equivalentes a Largo Plazo	475,867,535.34	194,091,487.01	218,736,913.40	451,222,108.95	-24,645,426.39
Bienes Inmuebles, Infraestructura y Construcciones en Proceso	0.00	0.00	0.00	0.00	0.00
Bienes Muebles	4,700,064.21	1,021,478.22	0.00	5,721,542.43	1,021,478.22
Activos Intangibles	3,192,774.16	27,349.29	0.00	3,220,123.45	27,349.29
Depreciación, Deterioro y Amortización Acumulada de Bienes	-4,681,047.44	0.00	882,459.41	-5,563,506.85	-882,459.41
Activos Diferidos	0.00	0.00	0.00	0.00	0.00
Estimación por Pérdida o Deterioro de Activos no Circulantes	0.00	0.00	0.00	0.00	0.00
Otros Activos no Circulantes	0.00	0.00	0.00	0.00	0.00


Bajo protesta de decir verdad declaramos que los Estados Financieros y sus Notas, son razonablemente correctos y son responsabilidad del emisor



Elaboró

C.P. Martín G. Portela Duarte

Subdirector de Control Interno Admtivo.



Autorizó/Revisó

Ing. Gonzalo Moreno Noriega / C.P. Guadalupe Luna S.

Director General de Admón./ Dir. de Contabilidad y Finanzas

Sistema Estatal de Evaluación
Estado Analítico de la Deuda y Otros Pasivos
Financiera para el Desarrollo Económico de Sonora
Del 01 de Enero al 31 de Diciembre de 2018


CPCA-I-08

(PESOS)

CUENTA PÚBLICA 2018

DENOMINACIÓN DE LAS DEUDAS	MONEDA DE CONTRATACIÓN	INSTITUCIÓN O PAÍS ACREEDOR	SALDO INICIAL DEL PERIODO	SALDO FINAL DEL PERIODO
DEUDA PÚBLICA				
Corto Plazo				
Deuda Interna				
Instituciones de Crédito			0.00	0.00
Títulos y Valores			0.00	0.00
Arrendamientos Financieros				
Deuda Externa				
Organismos Financieros Internacionales			0.00	0.00
Deuda Bilateral			0.00	
Títulos y Valores				
Arrendamientos Financieros				
<i>Subtotal Corto Plazo</i>				
			<i>0.00</i>	<i>0.00</i>
Largo Plazo				
Deuda Interna				
Instituciones de Crédito			184,748,206.87	177,016,044.58
Títulos y Valores			184,748,206.87	177,016,044.58
Arrendamientos Financieros				
Deuda Externa				
Organismos Financieros Internacionales			0.00	0.00
Deuda Bilateral				
Títulos y Valores				
Arrendamientos Financieros				
<i>Subtotal Largo Plazo</i>				
			<i>184,748,206.87</i>	<i>177,016,044.58</i>
Otros Pasivos			64,709,339.85	45,466,832.58
Total Deuda y Otros Pasivos			249,457,546.72	222,482,877.16

Bajo protesta de decir verdad declaramos que los Estados Financieros y sus Notas, son razonablemente correctos y son responsabilidad del emisor



Elaboró
C.P. Martín G. Portela Duarte
Subdirector de Control Interno Admtivo.

Autorizó/Revisó
Ing. Gonzalo Moreno Noriega/ C.P. Guadalupe Luna S.
Director General de Admón./ Dir.de Contabilidad y Finanzas

Sistema Estatal de Evaluación
Informe Analítico de la Deuda Pública y Otros Pasivos - LDF
Financiera para el Desarrollo Económico de Sonora
Del 01 de Enero al 31 de Diciembre de 2018
(PESOS)

CPCA-I-09


CUENTA PÚBLICA 2018

Denominación de la Deuda Pública y Otros Pasivos (c)	Saldo al 31 de diciembre de 2017(d)	Disposiciones del Período (e)	Amortizaciones del Período (f)	Revaluaciones, Rectificaciones y Otros Ajustes (g)	Saldo Final del Período (h) h=d+e-f+g	Pago de Intereses del Período (i)	Pago de Comisiones y demás costos asociados durante el Período (j)
1. Deuda Pública (1=A+B)							
A. Corto Plazo (A=a1+a2+a3)	184,748,206.87		7,732,162.29		177,016,044.58		
a1) Instituciones de Crédito							
a2) Títulos y Valores							
a3) Arrendamientos Financieros							
B. Largo Plazo (B=b1+b2+b3)	184,748,206.87		7,732,162.29		177,016,044.58		
b1) Instituciones de Crédito							
b2) Títulos y Valores							
b3) Arrendamientos Financieros							
2. Otros Pasivos	64,709,339.85				45,466,832.58		
3. Total de la Deuda Pública y Otros Pasivos (3=1+2)	249,457,546.72		7,732,162.29		222,482,877.16		
4. Deuda Contingente 1 (Informativo)							
A. Deuda Contingente 1							
B. Deuda Contingente 2							
C. Deuda Contingente XX							
5. Valor de Instrumentos Bono Cupón Cero 2 (Informativo)							
A. Instrumento Bono Cupón Cero 1							
B. Instrumento Bono Cupón Cero 2							
C. Instrumento Bono Cupón Cero XX							

Se refiere a cualquier financiamiento sin fuente o garantía de pago definida, que sea asumida de manera solidaria o subsidiaria por las Entidades Federativas con sus Municipios, organismos descentralizados y empresas de participación estatal mayoritaria y fideicomisos, locales o municipales, y por los Municipios con sus respectivos organismos descentralizados y empresas de participación municipal mayoritaria.
 Se refiere al valor del Bono Cupón Cero que respalda el pago de los créditos asociados al mismo (Activo).

Obligaciones a Corto Plazo (k)	Monto Contratado (l)	Plazo Pactado (m)	Tasa de Interés (n)	Comisiones y Costos Relacionados (o)	Tasa Efectiva (p)
6. Obligaciones a Corto Plazo (Informativo)					
A. Crédito 1					
B. Crédito 2					
C. Crédito XX					

Elaboró
C.P. Martín G. Portela Duarte
 Subdirector de Control Interno Admitivo

Autorizó/Revisó

Ing. Gonzalo Moreno Noriega/ C.P. Guadalupe Luna S.
 Director General de Admón. y Finanzas


Sistema Estatal de Evaluación
Informe Analítico de Obligaciones Diferentes de Financiamientos – LDF
Financiera para el Desarrollo Económico de Sonora
Del 01 de Enero al 31 de Diciembre de 2018


CPCA-1-10

CUENTA PÚBLICA 2018

Denominación de las Obligaciones Diferentes de Financiamiento (c)	Fecha del Contrato (d)	Fecha de inicio de operación del proyecto (e)	Fecha de vencimiento (f)	Monto de la Inversión pactado (g)	Plazo pactado (h)	Monto promedio mensual del pago de la contraprestación (i)	Monto promedio mensual del pago de la contraprestación correspondiente al pago de inversión (j)	Monto pagado de la inversión actualizado al XX de XXXXXX de 2018 (k)	Monto pagado de la inversión actualizado al XX de XXXXXX de 2018 (l)	Saldo pendiente por pagar de la inversión al XX de XXXXXX de 2018 (m = g - l)
A. Asociaciones Público Privadas (APP's) (A=a+b+c+d) a) APP 1 b) APP 2 c) APP 3 d) APP XX										
B. Otros Instrumentos (B=a+b+c+d) a) Otro Instrumento 1 b) Otro Instrumento 2 c) Otro Instrumento 3 d) Otro Instrumento XX										
C. Total de Obligaciones Diferentes de Financiamiento (C=A+B)										

NADA QUE INFORMAR EN ESTE APARTADO


 Elaboró
 C.P. Martín G. Portela Duarte
 Subdirector de Control Interno Admtrivo.


 Autorizó/Revisó
 Ing. Gonzalo Moreno Noriega/ C.P. Guadalupe Luna S.
 Director General de Admón./ Directora de Contabilidad y Finanzas

Sistema Estatal de Evaluación
Informe sobre Pasivos Contingentes
Financiera para el Desarrollo Económico de Sonora
Al 31 de Diciembre de 2018
(PESOS)

CPCA-I-11

CUENTA PÚBLICA 2018

A Corto Plazo

NADA QUE INFORMAR EN ESTE APARTADO

A Mediano Plazo

INFORME SOBRE PASIVOS CONTINGENTES: Informar las obligaciones que tienen su origen en

hechos específicos e independientes del pasado que en el futuro pueden ocurrir o no, y de


acuerdo con lo que acontezca, desaparecen o se convierten en pasivos reales por ejemplo,

julcios, garantías, avales, costos de planes de pensiones, jubilaciones, etc.

A Largo Plazo



NADA QUE INFORMAR EN ESTE APARTADO

Bajo protesta de decir verdad declaramos que los Estados Financieros y sus Notas, son razonablemente correctos y son responsabilidad del emisor



Elaboró

C.P. Martín G. Portela Duarte
Subdirector de Control Interno Admtivo.



Autorizó/Revisó

Ing. Gonzalo Moreno Noriega/ C.P. Guadalupe Luna S.
Director General de Admón./ Directora de Contabilidad y Finanzas

FINANCIERA PARA EL DESARROLLO ECONOMICO DE SONORA

I) NOTAS A LOS ESTADOS FINANCIEROS AL MES DE DICIEMBRE 2018

Con el propósito de dar cumplimiento a los artículos 46 y 49 de la Ley General de Contabilidad Gubernamental. A continuación se presentan los tres tipos de notas que acompañan a los estados, a saber:

a) NOTAS DE DESGLOSE

I) NOTAS AL ESTADO DE SITUACIÓN FINANCIERA

Activo

Efectivo y Equivalentes

- Se informa acerca de los fondos con afectación específica.

CUENTA	NOMBRE CUENTA	IMPORTE
1111	EFFECTIVO	0
1112	BANCOS/TESORERÍA	25,933,530

Los fondo que acumulan la cuenta de BANCOS/TESORERIA, están distribuidos en dos instituciones bancarias, como se detalla:

CUENTA	NOMBRE CUENTA	IMPORTE
1112	BANCOS/TESORERÍA	25,933,530
1112-01	BANCO MERCANTIL DEL NORTE, S.A.	2,329,681
1112-02	BBVA - BANCOMER, S.A.	23,603,849

Los fondo que acumulan la cuenta de INVERSIONES, están distribuidos en las siguientes instituciones bancarias, como se detalla, en el esquema de mesa de dinero, siendo a corto plazo.

CUENTA	NOMBRE CUENTA	IMPORTE
1114	INVERSIONES TEMPORALES (HASTA 3 MESES)	3,938,731
1114-02	BBVA - BANCOMER, S.A.	3,933,600
1114-03	INTERACIONES	5,131.76
1114-04	ACTINVER CASA DE BOLSA, S.A. DE C.V.	0

Derechos a recibir Efectivo y Equivalentes y Bienes o Servicios a Recibir

1.-Se desglosan los derechos a recibir, cabe señalar que la cuenta PRESTAMOS OTORGADOS A LARGO PLAZO, es la más relevante, derivado del objeto de la Financiera por ser el otorgamiento de Financiamientos:

CUENTA	NOMBRE CUENTA	IMPORTE
1116	DEPÓSITOS DE FONDOS DE TERCEROS EN GARANTÍA Y/O AD	20,000.00
1122	CUENTAS POR COBRAR A CORTO PLAZO	0
1123	DEUDORES DIVERSOS POR COBRAR A CORTO PLAZO	12,709,198
1124	INGRESOS POR RECUPERAR A CORTO PLAZO	0
1161	ESTIMACIONES PARA CUENTAS INCOBRABLES POR DERECHOS	-45,362,691
1193	BIENES DERIVADOS DE EMBARGOS, DECOMISOS, ASEGURAMI	10,323,218
1222	DEUDORES DIVERSOS A LARGO PLAZO	177,016,044
1224	PRÉSTAMOS OTORGADOS A LARGO PLAZO	274,206,064

En la cuenta de Deudores Diversos se incrementaron 10,000,000.00 por solicitud de la Secretaría de Hacienda La reserva para cuentas incobrables disminuyo por solicitud de la Dirección Jurídica resultado de la Calificación de Cartera. Derivado del objeto del Fondo la cuenta de préstamos otorgados a largo plazo, corresponde a un capital vigente por la cantidad de \$ 166,891,346 y una cartera vencida de \$102,053,392

Bienes Disponibles para su Transformación o Consumo (inventarios)

2. No aplica.

Inversiones Financieras

3. No aplica.

Bienes Muebles, Inmuebles e Intangibles

4. Lo bienes muebles están depreciados conforme a los lineamientos emitidos por la conac el periodo es anual, algunos bienes fueron aportados por fondos y fideicomisos que fueron extintos, los cuales se encuentran en buenas condiciones, se informa que fueron transferidos Activos Fijos del Fondo para las Actividades Productivas del Estado de Sonora a través del SAEBE.

CUENTA	NOMBRE CUENTA	IMPORTE
1241	MOBILIARIO Y EQUIPO DE ADMINISTRACIÓN	2,867,654
1242	MOBILIARIO Y EQUIPO EDUCACIONAL Y RECREATIVO	38,009
1243	EQUIPO E INSTRUMENTAL MEDICO Y DE LABORATORIO	0
1244	VEHICULOS Y EQUIPO DE TRANSPORTE	2,723,164
1246	MAQUINARIA, OTROS EQUIPOS Y HERRAMIENTAS	92,714
1251	SOFTWARE	3,050,200
1254	LICENCIAS	169,923

CUENTA	NOMBRE CUENTA	IMPORTE
1263	DEPRECIACIÓN ACUMULADA DE BIENES MUEBLES	5,563,506
1263-51101	MUEBLES DE OFICINA Y ESTANTERÍA	793,625
1263-51501	EQUIPO DE COMPUTO Y DE TECNOLOGÍAS DE LA INFORMACION	1,560,582
1263-51901	OTRO MOBILIARIO DE EQUIPO Y DE ADMINISTRACION	106,580
1263-52101	EQUIPO Y APARATOS AUDIOVISUALES	12,498

1263-52301	CAMARAS FOTOGRAFICAS Y DE VIDEO	14,329
1265-54101	VEHICULOS Y CAMIONES	736,453
1263-56501	EQUIPO DE COMUNICACIÓN Y TELECOMUNICACION	25,616
1263-56601	MAQUINARIA Y EQUIPO ELECTRICO Y ELECTRONICO	11,244
1263-56701	HERRAMIENTAS	1108
1263-59101	SOFTWARE	2,135,140
1263-59701	LICENCIAS INFORMATICAS E INTELECTUALES	166,328

Al cierre del ejercicio 2018 se realizaron varias reclasificaciones en los Activos, derivado a la clasificación que obliga la Conac según el producto, así mismo para mayor identificación de la clasificación de los activos, se reclasifico la depreciación para mejor correspondencia, transparencia e identificación.

Estimaciones y Deterioros

- No contamos con inventarios de activos biológicos, la estimación de cartera fue creada de acuerdo con las políticas de crédito, así como por solicitud de INADEM e Isaf, en el mes de Junio 2018 se autorizó aplicar \$20,842,252, en el mes de Diciembre se disminuyo la reserva derivado de la calificación de cartera.

Otros Activos

- Se cuenta con otros activos producto de las adjudicaciones, cabe señalar que en el 2018 se adjudicaron bienes inmueble, con un valor de 8,390,598 se detalla a continuación

1193-02	BIENES INMUEBLES	8,390,598
1193-02-0002	Lote de Terreno y Contrucción en San Pedro de Aconchi Sup. 824.15 M2	\$591,648
1193-02-0003	Lote Terreno Urbano No. 15 de la Manzana II con Sup. 208.87 Mts 2 Clave Catastral 15-796-012	\$846,700
1193-02-0004	Lote Terreno Urbano No. 16 de la Manzana II con Sup. 210.08 Mts 2 Clave Catastral 15-796-013	\$851,600
1193-02-0005	Lote Terreno Urbano No. 69 de la Manzana II con Sup. 432.00 Mts 2 del Fracc. Paloma Residencial Clave Catastral 15-796-069	\$1,738,000
1193-02-0006	Lote Terreno Urbano No. 65 de la Manzana II segunda con Sup. 432.00 del Fracc. Paloma Residencial Segunda Etapa Mts 2 Clave Catastral 15-796-065	\$1,841,000
1193-02-0007	Casa Habitación ubic. en Cerrada del Vigia, Lote 14, Manzana 1 Pueblo Alto, Hermosillo, Son. (Boga Const.)	\$2,000,000
1193-02-0008	Lote de terreno urbano baldio No. 41 "Hacienda los Tesoros", calle Esmeralda y Priv. de los Opalos Sup. 1864.79 M2 (JLD Climas)	225,650
1193-02-0009	Lote Terreno y Construcción 7 de la manzana VII, en la calle Antonia Ruiz, Col. Emiliano Zapata	296,000

Pasivo

- En el Género de Servicios Personales por pagar a Corto Plazo, se tiene un saldo de \$46,338 los cuales serán cubiertos en Enero del 2019 por corresponder a Cuotas de pensionados y Jubilados
- En la cuenta Fondos en Garantía Corto plazo, corresponde a recurso recibido por parte de acreditados que están aportando Garantía Liquida, a la fecha se tiene un saldo de \$174,000, derivado de la devolución por créditos liquidados.
- Fondos de Bienes de Terceros en Administración y/o en Garantía a corto y largo plazo, el saldo asciende a \$42,993,921 los cuales corresponden a fondos Ajenos de organismos Estatales y otros organismos
- En el género de Pasivo, el rubro más relevante es el de Documentos por pagar a largo Plazo, ya que derivado de la Extinción del FAPES y se tuvo que llevar a cabo el reconocimiento de Adeudo de Fondo Nuevo Sonora del Prestamos de la Deuda Pública interna por pagar por un importe de **209,852,753.12** contratada con Banco Mercantil del Norte S.A. con vencimiento a junio del 2028. Se tiene un saldo de \$177,016,044 de capital. cabe señalar que esta deuda es cubierta por la Secretaria de Hacienda tanto el capital como los Intereses, el saldo al cierre. fue confirmado por el Banco Mercantil del Norte. Cuenta contable (2133-01-01), se detallan las amortizaciones realizadas de durante el Ejercicio 2018.

FECHA	CONCEPTO	IMPORTE	TOTAL
01/01/2018	INTERES	\$1,285,548.33	
01/01/2018	CAPITAL	\$600,540.34	\$1,886,088.67
22/02/2018	INTERES	\$1,312,592.29	
22/02/2018	CAPITAL	\$608,172.41	\$1,920,764.70
02/03/2018	INTERES	\$1,195,641.53	
02/03/2018	CAPITAL	\$615,901.48	\$1,811,543.01
23/04/2018	INTERES	\$1,378,886.18	
23/04/2018	CAPITAL	\$623,728.77	\$2,002,614.95
22/05/2018	INTERES	\$1,247,263.77	
22/05/2018	CAPITAL	\$631,655.54	\$1,878,919.31
22/06/2018	INTERES	\$1,328,740.45	
22/06/2018	CAPITAL	\$639,683.05	\$1,968,423.50
23/07/2018	INTERES	\$1,328,348.60	
23/07/2018	CAPITAL	\$647,812.58	\$1,976,161.18
22/08/2018	INTERES	\$1,315,696.92	
22/08/2018	CAPITAL	\$656,045.42	\$1,971,742.34
24/09/2018	INTERES	\$1,442,101.75	
24/09/2018	CAPITAL	\$664,382.89	\$2,106,484.64
22/10/2018	INTERES	\$1,220,220.23	
22/10/2018	CAPITAL	\$672,826.31	\$1,893,046.54
22/11/2018	INTERES	\$1,346,496.29	
22/11/2018	CAPITAL	\$681,377.05	\$2,027,873.34
24/12/2018	INTERES	\$1,394,668.92	
24/12/2018	CAPITAL	\$690,036.45	\$2,084,705.37

5.-PATRIMONIO APORTADO POR FONDOS Y FIDEICOMISOS

3110	APORTACIONES	\$226,125,595
3110-01	Fondo para las Actividades Productivas del Estado de Sonora (FAPES)	133,092,708
3110-02	Secretaria de Hacienda/Estatal	\$19,660,000
3110-03	Secretaria de Economía/Estatal	\$3,181,199
3110-04	Fideicomiso de Rescate a la Mediana Empresa (FIRME)	\$39,776,369
3110-05	Fondo de Fomento al Turismo en el Estado de Sonora (FODETUR)	\$12,600,000
3110-06	Fondo Estatal para Proyectos Productivos de la Mujer (FEPPMU)	\$17,815,318

II) NOTAS AL ESTADO DE ACTIVIDADES

Ingresos de Gestión

Cuenta Pública 2018						
FINANCIERA PARA EL DESARROLLO ECONÓMICO DE SONORA						
Estado Analítico de Ingresos						
Del 1 de Enero al 31 de Diciembre de 2018						
Ingreso						
Rubro de Ingresos	Estimado	Ampliaciones y Reducciones	Modificado	Devengado	Recaudado	Diferencia
	(1)	(2)	(3= 1 + 2)	(4)	(5)	(6= 5 - 1)
Ingresos por Ventas de Bienes y Servicios	16,500,000	18,700	16,518,700	16,093,918	16,093,918	-406,082
Transferencias, Asignaciones, Subsidios y	25,270,580	0	25,270,580	21,860,921	21,860,921	-3,409,659
Total	41,770,580	18,700	41,789,280	37,954,839	37,954,839	
				Ingresos excedentes¹		-3,815,741

Gastos y Otras Pérdidas:

Cuenta Pública 2018						
FINANCIERA PARA EL DESARROLLO ECONÓMICO DE SONORA						
Estado Analítico del Ejercicio del Presupuesto de Egresos						
Clasificación por Objeto del Gasto (Capítulo y Concepto)						
Del 1 de Enero al 31 de Diciembre de 2018						
Concepto	Aprobado	Ampliaciones/ Reducciones	Modificado	Devengado	Pagado	Subejercicio
	1	2	3 = (1 + 2)	4	5	6 = (3 - 4)
Servicios Personales	25,270,580	18,700	25,289,280	22,104,268	22,057,930	3,185,012
Materiales y Suministros	821,850	0	821,850	556,287	556,287	265,563
Servicios Generales	4,478,150	0	4,478,150	3,112,649	3,011,293	1,365,501
Transferencias, Asignaciones, Subsidios y Otras Ayudas	2,000,000	-2,000,000	0	0	0	0
Bienes Muebles, Inmuebles e Intangibles	1,500,000	0	1,500,000	918,828	918,828	581,172
Inversiones Financieras y Otras Provisiones	7,700,000	2,000,000	9,700,000	9,700,000	9,700,000	0
Total del Gasto	41,770,580	18,700	41,789,280	36,392,033	36,244,338	5,397,247

III) NOTAS AL ESTADO DE VARIACIÓN EN LA HACIENDA PÚBLICA

- Las modificaciones al presupuesto fueron, para poder cumplir con los procesos establecidos y a su vez cumplir con cada una de las acciones y no afectar el programa operativo anual. Señalando que existen rectificaciones correspondientes a ejercicios anteriores, las cuales fueron presentadas en EVTOP
- Se informa que los recursos recibidos durante el ejercicio, corresponden a lo que se tenía programado recibir durante el ejercicio así como la recuperación de capital del otorgamiento de Créditos en ejercicios anteriores, se tuvo la necesidad de ampliación de presupuesto por la venta de activos fijos, se provisionó para futuras liquidaciones.

IV) NOTAS AL ESTADO DE FLUJOS DE EFECTIVO

Efectivo y equivalentes

1. El análisis de los saldos inicial y final que figuran en la última parte del Estado de Flujo de Efectivo en la cuenta de efectivo y equivalentes es como sigue:

Cuenta Pública 2018 Estado de Flujos de Efectivo Del 1 de Enero al 31 de Diciembre de 2018 y 2017 (Pesos)	
Ente Público:	FINANCIERA PARA EL DESARROLLO ECONÓMICO DE SONORA

Concepto	2018	2017
Flujos de Efectivo de las Actividades de Operación		
Origen	37,954,839	34,464,915
Ingresos por Venta de Bienes y Servicios	16,093,918	10,921,657
Transferencias, Asignaciones y Subsidios y Otras Ayudas	21,860,921	23,543,258
Aplicación	53,925,332	91,972,788
Servicios Personales	22,057,930	23,648,992
Materiales y Suministros	556,287	590,613
Servicios Generales	3,011,293	3,475,361
Otras Aplicaciones de Operación	28,299,821	64,257,822
Flujos Netos de Efectivo por Actividades de Operación	-15,970,492	-57,507,874
Flujos de Efectivo de las Actividades de Inversión		
Aplicación	918,828	1,144,261
Bienes Muebles	891,478	1,108,407
Otras Aplicaciones de Inversión	27,349	35,854
Flujos Netos de Efectivo por Actividades de Inversión	-918,828	-1,144,261
Flujo de Efectivo de las Actividades de Financiamiento		
Incremento/Disminución Neta en el Efectivo y Equivalentes al Efectivo	-16,889,320	-58,652,134
Efectivo y Equivalentes al Efectivo al inicio del Ejercicio	46,781,582	105,433,716
Efectivo y Equivalentes al Efectivo al final del Ejercicio	29,892,263	46,781,582

b) NOTAS DE MEMORIA (CUENTAS DE ORDEN)

Las cuentas de orden son para registrar las cuentas presupuestales, para el registro de contratos de administración de recursos, registros por garantías de los financiamientos otorgados.

Las cuentas que se manejan para efectos de estas Notas son las siguientes:

Cuentas de Orden Contables y Presupuestarias:

CUENTAS DE ORDEN PRESUPUESTARIAS	IMPORTE
LEY DE INGRESOS	
LEY DE INGRESOS ESTIMADA	\$41,770,580.00
LEY DE INGRESOS POR EJECUTAR	\$3,834,440.62
MODIFICACIONES A LA LEY DE INGRESOS ESTIMADA	\$18,700.00
LEY DE INGRESOS DEVENGADA	\$37,954,839.38
LEY DE INGRESOS RECAUDADA	\$37,954,839.38
PRESUPUESTO DE EGRESOS	
PRESUPUESTO DE EGRESOS APROBADO	\$41,770,580.00
PRESUPUESTO DE EGRESOS POR EJERCER.	\$5,397,247.45
MODIFICACIONES AL PRESUPUESTO DE EGRESOS APROBADO	\$18,700.00
PRESUPUESTO DE EGRESOS COMPROMETIDO	\$36,392,032.55
PRESUPUESTO DE EGRESOS DEVENGADO	\$36,392,032.55
PRESUPUESTO DE EGRESOS EJERCIDO	\$36,290,675.96
PRESUPUESTO DE EGRESOS PAGADO	\$36,244,337.56

c) NOTAS DE GESTIÓN ADMINISTRATIVA

Introducción

1. Los Estados Financieros de este organismo, proveen de información financiera, tienen como objetivo reflejar información financiera a los principales usuarios de la misma, revelando el contexto y los aspectos económicos-financieros más relevantes que influyeron en las decisiones del período, y que deberán ser considerados en la elaboración de los estados financieros para la mayor comprensión de los mismos y sus particularidades.

2. Panorama Económico y Financiero

En lo que respecta al ejercicio se cumplió con un 97.54 %, en relación a los ingresos propios programados.

3. Autorización e Historia

Fondo Nuevo Sonora (la Entidad), se crea mediante decreto del 15 de Febrero del 2010, como un organismo Público descentralizado del Gobierno del Estado de Sonora, con personalidad Jurídica y patrimonio propio. posteriormente el 15 de Febrero del 2016 cambia su denominación social a Financiera para el Desarrollo Económico de Sonora

4. Organización y Objeto Social

a) Objeto social.

El objeto de la Entidad es otorgar financiamientos accesibles y preferencial a las empresas que en las condiciones del crédito tradicional no pueden acceder a recursos suficientes para su desarrollo y consolidación, para fomentar las condiciones de desarrollo económico sustentable del Estado de Sonora, mediante la implementación de un sistema integral de financiamiento oportuno, accesible, transparente, de bajo costo, diferenciado por sectores y regiones productivos del Estado

b) Principal actividad.

Otorgamiento de Financiamientos, Promoción de esquemas de Financiamientos, e incentivar a proyectos productivos

c) Ejercicio fiscal. 2010 febrero 15

d) Régimen jurídico. Persona Moral con Fines No Lucrativos

e) Consideraciones fiscales del ente: El Impuesto sobre servicios personales, impuesto sobre la renta de servicios profesionales así como de arrendamiento.

denominado Fondo Nuevo Sonora, publicado en el Boletín Oficial del Gobierno del Estado el 15 de febrero de 2010.

ARTÍCULO 2.- Para los efectos del presente Reglamento Interior se entiende por:

ctivo, que
rativas:

I.- Fondo.- El Fondo Nuevo Sonora;

II.- Comité.- El Comité de Análisis, Evaluación Financiera y Recuperación;

III.- Consejo Directivo.- El Consejo Directivo del Fondo; y

IV.- Decreto que crea al Fondo.- El Decreto que Crea un Organismo Público Descentralizado denominado Fondo Nuevo Sonora, publicado en el Boletín Oficial del Gobierno del Estado el 15 de febrero de 2010.

ARTÍCULO 3.- Para el cumplimiento de su objeto el Fondo contará con el Consejo Directivo, que será su máxima autoridad; un Coordinador General, y las siguientes unidades administrativas:

I.- Dirección de Gestión y Diseño de Instrumentos Financieros;

II.- Dirección de Financiamiento y Análisis de Riesgo;

III.- Dirección de Supervisión y Seguimiento;

IV.- Dirección de Administración, Finanzas y Operación; y

V.- Dirección Jurídica y Recuperación de Cartera.

5. Bases de Preparación de los Estados Financieros

- a) La información financiera se elabora apegándose a la Ley de contabilidad Gubernamental (LGCG) , Postulados Básicos, así como a lo establecido en las Normas Contables y Lineamientos emitidos por el órgano de coordinación para la Armonización de la contabilidad Gubernamental en este caso el Consejo Nacional de Armonización Contable, así como la normatividad aplicable del Gobierno del Estado de Sonora.

La normatividad aplicada para el reconocimiento, valuación y revelación para el registro de los bienes muebles e inmuebles son al valor de adquisición y las aportaciones se registraron al valor citado en cada acta de transferencia.

El fondo ha utilizado el sistema de SACG NET, proporcionado por el INDETEC.

- c) Postulados básicos.

- 1.-Sustancia Económica
- 2.-Entes Públicos
- 3.-Existencia Permanente
- 4.-Revelación Suficiente
- 5.-Importancia Relativa
- 6.-Registro e integración presupuestaria
- 7.Consolidación de la Información
- 8.-Devengo Contable
- 9.-Valuación
- 10.-Dualidad Económica

6. Políticas de Contabilidad Significativas

Se informará sobre:

- a) El reconocimiento, valuación y revelación para el registro de los bienes muebles e inmuebles son a costo de adquisición o al valor de aportación por transferencia, los bienes se irán depreciando cada año,
- b) No se tienen operaciones en el extranjero
- c) Método de valuación de la inversión en acciones de Compañías subsidiarias no consolidadas y asociadas.
No aplica.
- d) Sistema y método de valuación de inventarios y costo de lo vendido.
No aplica
- e) Beneficios a empleados: A los servidores de nivel base se les cubren las prestaciones sindicales, la reserva laboral se ha reservado parcialmente en tanto se da cumplimiento los lineamientos.
- f) Provisiones: Derivado de los convenios y contratos se tiene estas provisiones para cumplir con lo comprometido.
- g) Reservas: Se tiene reserva para cuentas incobrables.
- h) Dependiendo de las observaciones del Instituto superior de auditoría y fiscalización se relajarán los cambios para su corrección.
- i) Reclasificaciones: Se informa que durante el 2013 se realizaron reclasificaciones derivado de la matriz de conversión, cumpliendo así con la Armonización contable.
- j) Depuración y cancelación de saldos, Dependiendo del saldo por su importancia, se solicita al Consejo Directivo la autorización.

7. Posición en Moneda Extranjera y Protección por Riesgo Cambiario

No aplica.

8. Reporte Analítico del Activo

Concepto	Saldo Inicial 1	Cargos del Periodo 2	Abonos del Periodo 3	Saldo Final 4 = (1+2-3)	Variación del Periodo (4-1)
ACTIVO					
Activo Circulante	15,005,773	961,580,855	969,024,641	7,561,988	-7,443,785
Efectivo y Equivalentes	46,781,582	878,369,051	895,258,370	29,892,263	-16,889,320
Derechos a Recibir Efectivo o Equivalentes	2,381,174	69,291,403	58,963,379	12,709,199	10,328,025
Estimación por Pérdida o Deterioro de Activos Circulantes	-36,511,944	4,876,668	13,727,416	-45,362,692	-8,850,747
Otros Activos Circulantes	2,354,961	9,043,733	1,075,476	10,323,218	7,968,257
Activo No Circulante	479,079,326	195,140,315	219,619,373	454,600,268	-24,479,058
Derechos a Recibir Efectivo o Equivalentes a Largo Plazo	475,867,535	194,091,487	218,736,913	451,222,109	-24,645,426
Bienes Muebles	4,700,064	1,021,478	0	5,721,542	1,021,478
Activos Intangibles	3,192,774	27,349	0	3,220,123	27,349
Depreciación, Deterioro y Amortización Acumulada de Bienes	-4,681,047	0	882,459	-5,563,507	-882,459
TOTAL DEL ACTIVO	494,085,100	1,156,721,170	1,188,644,013	462,162,256	-31,922,844

Estado de Actividades	Estimaciones, Depreciaciones, Deterioros Obsolescencia y Amortizaciones	\$344,979.36 corresponde a la pérdida por venta de bienes adjudicados
Estado Analítico del Activo	Estimación por pérdida o deterioro de Activos circulantes	\$-45,362,691.51 corresponde a el saldo de reserva para cuentas incobrables, del otorgamiento de Financiamiento
Estado Analítico del Activo	Depreciación, deterioro y amortización acumulada de bienes	\$5,563,508.85 Depreciación de Activos Fijos y Bienes intangibles.

9. Fideicomisos, Mandatos y Análogos

En lo que respecta a este Rubro se encuentra en proceso el cambio de fideicomitente para poder incluirlo en los Estados de Situación Financiera del organismo.

10. Reporte de la Recaudación

a) Análisis del comportamiento de la recaudación correspondiente al ente público se ha cumplido

11. Información sobre la Deuda y el Reporte Analítico de la Deuda

2233	PRÉSTAMOS DE LA DEUDA PÚBLICA INTERNA POR PAGAR A	SALDO
2233-01	BANCO MERCANTIL DEL NORTE S.A. DE IBM	177,016,044.58
2233-01-01	--Crédito. 13656528	

El saldo de la deuda del Crédito, es cubierto por la Secretaria de Hacienda directamente con un vencimiento a Septiembre del 2028

12. Calificaciones otorgadas ; Nada que manifestar

13. Proceso de Mejora: Nada que manifestar

14. Información por Segmentos

No aplica

15. Eventos Posteriores al Cierre

Nada que manifestar.


16. Partes Relacionadas

No aplica

17. Responsabilidad Sobre la Presentación Razonable de la Información Contable

Los Estados Financieros están rubricados en cada página de los mismos e incluyen al final con la leyenda

"Bajo protesta de decir verdad declaramos que los estados financieros y sus notas, son razonablemente correctos y son responsabilidad del emisor.



Sistema Estatal de Evaluación
Estado Analítico de Ingresos
Financiera para el Desarrollo Económico de Sonora
Del 01 de Enero al 31 de Diciembre de 2018

CPCA-II-01

CUENTA PÚBLICA 2018

(PESOS)

Estado Analítico de Ingresos Por Fuente de Financiamiento	Ingresos Estimado Original Anual (1)	Ampliaciones y Reducciones (+ ó -) (2)	Ingresos Modificado Anual (3= 1 +2)	Ingresos Devengado Acumulado (4)	Ingresos Recaudado Acumulado (5)	Diferencia (6= 5 - 1)
Ingresos del Gobierno	0	0	0	0	0	0
Impuestos	0	0	0	0	0	0
Contribuciones de Mejoras	0	0	0	0	0	0
Derechos	0	0	0	0	0	0
Productos	0	0	0	0	0	0
Corriente	0	0	0	0	0	0
Capital	0	0	0	0	0	0
Aprovechamientos	0	0	0	0	0	0
Corriente	0	0	0	0	0	0
Capital	0	0	0	0	0	0
Participaciones y Aportaciones	0	0	0	0	0	0
Transferencias, Asignaciones, Subsidios y Otras Ayudas	0	0	0	0	0	0
Ingresos de Organismos y Empresas	41,770,580	18,700	41,789,280	37,954,839	37,954,839	-3,815,741
Cuotas y aportaciones de Seguridad Social	0	0	0	0	0	0
Ingresos por ventas de Bienes y Servicios	16,500,000	18,700	16,518,700	16,093,918	16,093,918	-406,082
Transferencias, Asignaciones, Subsidios y Otras Ayudas, FEDERALES	0	0	0	0	0	0
Transferencias, Asignaciones, Subsidios y Otras Ayudas, ESTATALES	25,270,580	0	25,270,580	21,860,921	21,860,921	-3,409,659
Ingresos derivados de Financiamiento	0	0	0	0	0	0
Ingresos Derivados de Financiamientos	0	0	0	0	0	0
Total	41,770,580	18,700	41,789,280	37,954,839	37,954,839	-3,815,741
					Ingresos Excedentes 1	

[Signature]

Elaboró
C.P. Martín G. Portela Duarte
 Subdirector de Control Interno Admtivo.

[Signature]

Autórizo/Revisó
Ing. Gonzalo Moreno Noriega/ C.P. Guadalupe Luna S.
 Director General de Admon./ Directora de Contabilidad y Finanzas

Sistema Estatal de Evaluación
Estado Analítico de Ingresos Detallado – LDF
Financiera para el Desarrollo Económico de Sonora
Del 01 de Enero al 31 de Diciembre de 2018
(PESOS)


CPCA-II-02


CUENTA PÚBLICA 2018

Concepto (c)	Ingreso					Diferencia (e)
	Estimado (d)	Ampliaciones/ (Reducciones)	Modificado	Devengado	Recaudado	
Ingresos de Libre Disposición						
A. Impuestos	-	-	-	-	-	-
B. Cuotas y Aportaciones de Seguridad Social	-	-	-	-	-	-
C. Contribuciones de Mejoras	-	-	-	-	-	-
D. Derechos	-	-	-	-	-	-
E. Productos	-	-	-	-	-	-
F. Aprovechamientos	-	-	-	-	-	-
G. Ingresos por Ventas de Bienes y Servicios	16,500,000.00	-	16,518,700.00	16,093,918.17	16,093,918.17	406,081.83
H. Participaciones	-	18,700.00	-	-	-	-
(H=h1+h2+h3+h4+h5+h6+h7+h8+h9+h10+h11)	-	18,700.00	-	-	-	-
h1) Fondo General de Participaciones	-	-	-	-	-	-
h2) Fondo de Fomento Municipal	-	-	-	-	-	-
h3) Fondo de Fiscalización y Recaudación	-	-	-	-	-	-
h4) Fondo de Compensación	-	-	-	-	-	-
h5) Fondo de Extracción de Hidrocarburos	-	-	-	-	-	-
h6) Impuesto Especial Sobre Producción y Servicios	-	-	-	-	-	-
h7) 0.136% de la Recaudación Federal Participable	-	-	-	-	-	-
h8) 3.17% Sobre Extracción de Petróleo	-	-	-	-	-	-
h9) Gasolinas y Diésel	-	-	-	-	-	-
h10) Fondo del Impuesto Sobre la Renta	-	-	-	-	-	-
h11) Fondo de Estabilización de los Ingresos de las Entidades Federativas	-	-	-	-	-	-
I. Incentivos Derivados de la Colaboración Fiscal (I=i1+i2+i3+i4+i5)	-	-	-	-	-	-
i1) Tenencia o Uso de Vehículos	-	-	-	-	-	-
i2) Fondo de Compensación ISAN	-	-	-	-	-	-
i3) Impuesto Sobre Automóviles Nuevos	-	-	-	-	-	-

Concepto (c)	Ingreso					Diferencia (e)
	Estimado (d)	Ampliaciones/ (Reducciones)	Modificado	Devengado	Recaudado	
i4) Fondo de Compensación de Repecos-Intermedios	-	-	-	-	-	-
i5) Otros Incentivos Económicos	-	-	-	-	-	-
J. Transferencias	25,270,580.00	-	25,270,580.00	21,860,921.21	21,860,921.21	3,409,658.79
K. Convenios	-	-	-	-	-	-
k1) Otros Convenios y Subsidios	-	-	-	-	-	-
L. Otros Ingresos de Libre Disposición (L=(1+i2)	-	-	-	-	-	-
l1) Participaciones en Ingresos Locales	-	-	-	-	-	-
l2) Otros Ingresos de Libre Disposición	-	-	-	-	-	-
I. Total de Ingresos de Libre Disposición (I=A+B+C+D+E+F+G+H+I+J+K+L)	41,770,580.00	18,700.00	41,789,280.00	37,954,839.38	37,954,839.38	3,815,740.62
Ingresos Excedentes de Ingresos de Libre Disposición						
Transferencias Federales Etiquetadas						
A. Aportaciones (A=a1+a2+a3+a4+a5+a6+a7+a8)						
a1) Fondo de Aportaciones para la Nómina Educativa y Gasto Operativo						
a2) Fondo de Aportaciones para los Servicios de Salud						
a3) Fondo de Aportaciones para la Infraestructura Social						
a4) Fondo de Aportaciones para el Fortalecimiento de los Municipios y de las Demarcaciones Territoriales del Distrito Federal						
a5) Fondo de Aportaciones Múltiples						
a6) Fondo de Aportaciones para la Educación Tecnológica y de Adultos						
a7) Fondo de Aportaciones para la Seguridad Pública de los Estados y del Distrito Federal						
a8) Fondo de Aportaciones para el Fortalecimiento de las Entidades Federativas						
B. Convenios (B=b1+b2+b3+b4)						
b1) Convenios de Protección Social en Salud						
b2) Convenios de Descentralización						
b3) Convenios de Reasignación						
b4) Otros Convenios y Subsidios						
C. Fondos Distintos de Aportaciones (C=c1+c2)						
c1) Fondo para Entidades Federativas y Municipios Productores de Hidrocarburos						

Concepto (c)	Ingreso					Diferencia (e)
	Estimado (d)	Ampliaciones/ (Reducciones)	Modificado	Devengado	Recaudado	
c2) Fondo Minero						
D. Transferencias, Subsidios y Subvenciones, y Pensiones y Jubilaciones						
E. Otras Transferencias Federales Etiquetadas						
III. Total de Transferencias Federales Etiquetadas (II = A + B + C + D + E)						
III. Ingresos Derivados de Financiamientos (III = A)						
A. Ingresos Derivados de Financiamientos						
IV. Total de Ingresos (IV = I + II + III)	41,770,580.00	18,700.00	41,789,280.00	37,954,839.38	37,954,839.38	3,815,740.62
Datos Informativos						
1. Ingresos Derivados de Financiamientos con Fuente de Pago de Ingresos de Libre Disposición						
2. Ingresos Derivados de Financiamientos con Fuente de Pago de Transferencias Federales Etiquetadas						
3. Ingresos Derivados de Financiamientos (3 = 1 + 2)						


 Elaboró
 C.P. Martín G. Portela Duarte
 Subdirector de Control Interno Admitivo.


 Autorizo/Revisó
 Ing. Gonzalo Moreno Noreiga/ C.P. Guadalupe Luna S.
 Director General de Admón./ Directora de Contabilidad y Finanzas


Sistema Estatal de Evaluación
Conciliación entre los Ingresos Presupuestarios y Contables
Financiera para el Desarrollo Económico de Sonora
Al 31 de Diciembre de 2018

CPCA-II-03



CUENTA PÚBLICA 2018

(PESOS)

1. Ingresos Presupuestarios		37,954,839
(MAS)		
2. Ingresos contables no presupuestarios		75,953.58
Incremento por variación de inventarios		
Disminución del exceso de estimaciones por pérdida o deterioro u obsolescencia		
Disminución del exceso de provisiones		
Otros Ingresos y beneficios varios	75,953.58	
Otros Ingresos contables no presupuestarios		
(MENOS)		
3. Ingresos presupuestarios no contables		0.00
Productos de capital		
Aprovechamientos de capital		
Ingresos derivados de financiamientos		
Otros Ingresos presupuestarios no contables		
4. Ingresos Contables (4= 1 + 2 - 3)		38,030,792.96



Elaboró
C.P. Martín G. Portela Duarte
 Subdirector de Control Interno Admtivo.

Autorizó/Revisó
Ing. Gonzalo Moreno Noriega/ C.P. Guadalupe Luna S.
 Director General de Admón./ Directora de Contabilidad y Finanzas

Sistema Estatal de Evaluación
Estado Analítico del Ejercicio Presupuesto de Egresos
Clasificación por Objeto del Gasto (Capítulo y Concepto)
Financiera para el Desarrollo Económico de Sonora
Del 01 de Enero al 31 de Diciembre de 2018

CPCA-II-04

(PESOS)



CUENTA PÚBLICA 2018

Ejercicio del Presupuesto por Capítulo del Gasto	Egresos Aprobado Anual (1)	Ampliaciones/ (Reducciones) (2)	Egresos Modificado Anual (3=1+2)	Egresos Devengado Acumulado (4)	Egresos Pagado Acumulado (5)	Subejercicio (6 = 3 - 4)
Servicios Personales	25,270,580	18,700	25,289,280	22,104,268	22,057,930	3,185,012
Remuneraciones al Personal de Carácter Permanente	17,347,007	626,701	17,973,708	14,790,896	14,790,896	3,182,812
Remuneraciones al Personal de Carácter Transitorio	0	0	0	0	0	0
Remuneraciones Adicionales y Especiales	914,173	243,041	1,157,214	1,157,214	1,157,214	0
Seguridad Social	4,512,185	193,007	4,705,191	4,705,191	4,658,853	0
Otras Prestaciones Sociales y Económicas	16,275	3,525	19,800	17,600	17,600	2,200
Previsiones	0	0	0	0	0	0
Pago de Estímulos a Servidores Públicos	2,480,940	-1,047,573	1,433,367	1,433,367	1,433,367	0
Materiales y Suministros	821,850	0	821,850	556,287	556,287	265,563
Materiales de Administración, Emisión de Documentos y Artículos Oficiales	233,100	17,193	250,293	189,843	189,843	60,449
Alimentos y Utensilios	86,500	-4,984	81,516	67,344	67,344	14,172
Materias Primas y Materiales de Producción y Comercialización	0	0	0	0	0	0
Materiales y Artículos de Construcción y de Reparación	48,500	0	48,500	9,564	9,564	38,936
Productos Químicos, Farmacéuticos y de Laboratorio	2,550	451	3,001	3,001	3,001	0
Combustibles, Lubricantes y Aditivos	330,400	-8,908	321,492	265,570	265,570	55,922
Vestuario, Blancos, Prendas de Protección y Artículos Deportivos	36,800	-5,939	30,861	0	0	30,861
Materiales y Suministros Para Seguridad	0	0	0	0	0	0
Herramientas, Refacciones y Accesorios Menores	84,000	2,188	86,188	20,966	20,966	65,223
Servicios Generales	4,478,150	0	4,478,150	3,112,649	3,011,293	1,365,501
Servicios Básicos	527,600	180,649	708,249	648,505	601,150	59,745
Servicios de Arrendamiento	367,500	800	368,300	323,498	323,498	44,802
Servicios Profesionales, Científicos, Técnicos y Otros Servicios	944,040	-57,190	886,850	519,035	502,420	367,815
Servicios Financieros, Bancarios y Comerciales	960,600	0	960,600	743,047	743,047	217,553
Servicios de Instalación, Reparación, Mantenimiento y Conservación	1,010,000	-27,549	982,451	501,086	463,699	481,365
Servicios de Comunicación Social y Publicidad.	150,000	-112,414	37,586	0	0	37,586
Servicios de Traslado y Viáticos	357,000	2,903	359,903	250,602	250,602	109,301
Servicios Oficiales	100,000	12,800	112,800	98,478	98,478	14,322
Otros Servicios Generales	61,410	0	61,410	28,398	28,398	33,012
Transferencias, Asignaciones, Subsidios y Otras Ayudas	2,000,000	-2,000,000	0	0	0	0
Transferencias Internas y Asignaciones al Sector Público	0	0	0	0	0	0
Transferencias al Resto del Sector Público	0	0	0	0	0	0
Subsidios y Subvenciones	0	0	0	0	0	0
Ayudas Sociales	2,000,000	-2,000,000	0	0	0	0
Pensiones y Jubilaciones	0	0	0	0	0	0
Transferencias a Fideicomisos, Mandatos y Otros Análogos	0	0	0	0	0	0
Transferencias a la Seguridad Social	0	0	0	0	0	0
Donativos	0	0	0	0	0	0
Transferencias al Exterior	0	0	0	0	0	0
Bienes Muebles, Inmuebles e Intangibles	1,500,000	0	1,500,000	918,828	918,828	581,172
Mobiliario y Equipo de Administración	215,000	25,118	240,118	33,656	33,656	206,462
Mobiliario y Equipo Educativo y Recreativo	15,000	0	15,000	0	0	15,000
Equipo e Instrumental Médico y de Laboratorio	0	0	0	0	0	0
Vehículos y Equipo de Transporte	1,218,000	-25,118	1,192,882	857,822	857,822	335,060
Equipo de Defensa y Seguridad	0	0	0	0	0	0
Maquinaria, Otros Equipos y Herramientas	0	0	0	0	0	0
Activos Biológicos	0	0	0	0	0	0
Bienes Inmuebles	0	0	0	0	0	0
Activos Intangibles	52,000	0	52,000	27,349	27,349	24,651
Inversión Pública	0	0	0	0	0	0
Obra Pública en Bienes de Dominio Público	0	0	0	0	0	0
Obra Pública en Bienes Propios	0	0	0	0	0	0
Proyectos Productivos y Acciones de Fomento	0	0	0	0	0	0
Inversiones Financieras y Otras Provisiones	7,700,000	2,000,000	9,700,000	9,700,000	9,700,000	0
Inversiones Para el Fomento de Actividades Productivas.	7,700,000	2,000,000	9,700,000	9,700,000	9,700,000	0
Acciones y Participaciones de Capital	0	0	0	0	0	0

Compra de Títulos y Valores			0				
Concesión de Préstamos			0				
Inversiones en Fideicomisos, Mandatos y Otros Análogos			0				
Otras Inversiones Financieras			0				
Provisiones para Contingencias y Otras Erogaciones Especiales			0				
Participaciones y Aportaciones	0	0	0	0	0	0	0
Participaciones			0				
Aportaciones			0				
Convenios			0				
Deuda Pública	0	0	0	0	0	0	0
Amortización de la Deuda Pública			0				
Intereses de la Deuda Pública			0				
Comisiones de la Deuda Pública			0				
Gastos de la Deuda Pública			0				
Costo por Coberturas			0				
Apoyos Financieros			0				
Adeudos de Ejercicios Fiscales Anteriores (Adefas)			0				
Total del Gasto	41,770,580	18,700	41,789,280	36,392,033	36,244,338	5,397,247	



Elaboró
C.P. Martín G. Portela Duarte
Subdirector de Control Interno Admtivo.

Autorizó/Revisó
Ing. Gonzalo Moreno Noriega/ C.P. Guadalupe Luna S.
Director General de Admón./ Directora de Contabilidad y Finanzas

**Sistema Estatal de Evaluación
Financiera para el Desarrollo Económico de Sonora**

CPCA-II-05

Estado Analítico del Ejercicio del Presupuesto de Egresos Detallado - LDF

Clasificación por Objeto del Gasto (Capítulo y Concepto)

Del 01 de Enero al 31 de Diciembre de 2018

CUENTA PÚBLICA 2018

(PESOS)

Concepto (c)	Egresos					Subejercicio (e)
	Aprobado (d)	Ampliaciones/ (Reducciones)	Modificado	Devengado	Pagado	
J. Gasto No Etiquetado (J=A+B+C+D+E+F+G+H+I)	41,770,580.00	18,700.00	41,789,280.00	36,392,032.55	36,244,337.56	5,397,247.45
A. Servicios Personales (A=a1+a2+a3+a4+a5+a6+a7)	25,270,580.00	18,700.00	25,289,280.00	22,104,268.37	22,057,929.97	3,185,011.63
a1) Remuneraciones al Personal de Carácter Permanente	17,347,006.93	626,700.97	17,973,707.90	14,790,895.27	14,760,896.27	3,182,811.63
a2) Remuneraciones al Personal de Carácter Transitorio	-	-	-	-	-	-
a3) Remuneraciones Adicionales y Especiales	914,173.40	243,040.76	1,157,214.16	1,157,214.16	1,157,214.16	-
a4) Seguridad Social	4,512,184.67	193,006.61	4,705,191.28	4,705,191.28	4,658,852.88	-
a5) Otras Prestaciones Sociales y Económicas	16,275.00	3,525.00	19,800.00	17,600.00	17,600.00	2,200.00
a6) Previsiones	-	-	-	-	-	-
a7) Pago de Estímulos a Servidores Públicos	2,480,940.00	1,047,573.34	3,528,513.34	1,433,366.66	1,433,366.66	-
B. Materiales y Suministros (B=b1+b2+b3+b4+b5+b6+b7+b8+b9)	821,850.00	-	821,850.00	556,287.24	556,287.24	265,562.76
b1) Materiales de Administración, Emisión de Documentos y Artículos Oficiales	233,100.00	17,192.53	250,292.53	189,843.13	189,843.13	60,448.40
b2) Alimentos y Utensilios	86,500.00	4,983.84	91,483.84	67,344.17	67,344.17	14,171.89
b3) Materiales Primas y Materiales de Producción y Comercialización	-	-	-	-	-	-
b4) Materiales y Artículos de Construcción y de Reparación	48,500.00	-	48,500.00	9,593.83	9,593.83	38,936.17
b5) Productos Químicos, Farmacéuticos y de Laboratorio	2,550.00	450.55	3,000.55	3,000.55	3,000.55	-
b6) Combustibles, Lubricantes y Aditivos	330,400.00	8,908.28	339,308.28	265,588.83	265,588.83	55,821.89
b7) Vestuario, Blancos, Prendas de Protección y Artículos Deportivos	36,800.00	5,930.35	42,730.35	-	-	30,860.65
b8) Materiales y Suministros Para Seguridad	-	-	-	-	-	-
b9) Herramientas, Reparaciones y Accesorios Menores	84,000.00	2,188.38	86,188.38	20,985.73	20,985.73	65,222.65
C. Servicios Generales (C=c1+c2+c3+c4+c5+c6+c7+c8+c9)	4,478,150.00	0.00	4,478,150.00	3,112,649.43	3,011,292.84	1,366,500.57
c1) Servicios Básicos	527,600.00	180,649.34	708,249.34	648,504.54	601,150.12	59,744.80
c2) Servicios de Arrendamiento	367,500.00	800.00	368,300.00	323,498.32	323,498.32	44,801.68
c3) Servicios Profesionales, Científicos, Técnicos y Otros Servicios	944,040.00	57,189.89	1,001,229.89	519,034.83	502,419.82	367,815.48
c4) Servicios Financieros, Bancarios y Comerciales	960,600.00	-	960,600.00	743,047.46	743,047.46	217,552.54
c5) Servicios de Instalación, Reparación, Mantenimiento y Conservación	1,010,000.00	27,549.35	1,037,549.35	501,085.91	483,698.75	481,364.73
c6) Servicios de Comunicación Social y Publicidad	150,000.00	112,413.68	262,413.68	37,586.31	-	37,586.31
c7) Servicios de Traducción y Vídeos	367,000.00	2,903.40	369,903.40	250,602.38	250,602.36	109,301.04
c8) Servicios Oficiales	100,000.00	12,800.00	112,800.00	98,478.26	98,478.26	14,321.74
c9) Otros Servicios Generales	61,410.00	-	61,410.00	28,397.75	28,397.75	33,012.25
D. Transferencias, Asignaciones, Subsidios y Otras Ayudas (D=d1+d2+d3+d4+d5+d6+d7+d8+d9)	2,000,000.00	2,000,000.00	-	-	-	-
d1) Transferencias Internas y Asignaciones al Sector Público	-	-	-	-	-	-
d2) Transferencias al Resol del Sector Público	-	-	-	-	-	-
d3) Subsidios y Subvenciones	-	-	-	-	-	-
d4) Ayudas Sociales	2,000,000.00	2,000,000.00	-	-	-	-
d5) Pensiones y Jubilaciones	-	-	-	-	-	-
d6) Transferencias a Fideicomisos, Mandatos y Otros Análogos	-	-	-	-	-	-
d7) Transferencias a la Seguridad Social	-	-	-	-	-	-
d8) Donativos	-	-	-	-	-	-
d9) Transferencias al Exterior	-	-	-	-	-	-
E. Bienes Muebles, Inmuebles e Intangibles (E=e1+e2+e3+e4+e5+e6+e7+e8+e9)	1,500,000.00	-	1,500,000.00	918,827.51	918,827.51	581,172.49
e1) Mobiliario y Equipo de Administración	215,000.00	25,118.42	240,118.42	33,656.22	33,656.22	206,462.20
e2) Mobiliario y Equipo Educativo y Recreativo	15,000.00	-	15,000.00	-	-	15,000.00
e3) Equipo e Instrumental Médico y de Laboratorio	-	-	-	-	-	-
e4) Vehículos y Equipo de Transporte	1,218,000.00	25,118.42	1,243,118.42	857,822.00	857,822.00	335,059.58
e5) Equipo de Defensa y Seguridad	-	-	-	-	-	-
e6) Maquinaria, Otros Equipos y Herramientas	-	-	-	-	-	-
e7) Activos Biológicos	-	-	-	-	-	-
e8) Bienes Inmuebles	-	-	-	-	-	-
e9) Activos Intangibles	62,000.00	-	62,000.00	27,349.29	27,349.29	24,650.71
F. Inversión Pública (F=f1+f2+f3)	-	-	-	-	-	-
f1) Obra Pública en Bienes de Dominio Público	-	-	-	-	-	-
f2) Obra Pública en Bienes Propios	-	-	-	-	-	-
f3) Proyectos Productivos y Acciones de Fomento	-	-	-	-	-	-
G. Inversiones Financieras y Otras Provisiones (G=g1+g2+g3+g4+g5+g6+g7)	7,700,000.00	2,000,000.00	9,700,000.00	9,700,000.00	9,700,000.00	-

g1) Inversiones Para el Fomento de Actividades Productivas	7,700,000.00	2,000,000.00	9,700,000.00	9,700,000.00	9,700,000.00
g2) Acciones y Participaciones de Capital					
g3) Compra de Títulos y Valores					
g4) Concesión de Préstamos					
g5) Inversiones en Fideicomisos, Mandatos y Otros Análogos					
Fideicomiso de Desastres Naturales (Informativo)					
g6) Otras Inversiones Financieras					
g7) Provisiones para Contingencias y Otras Erogaciones Especiales					
H. Participaciones y Aportaciones (H=h1+h2+h3)					
h1) Participaciones					
h2) Aportaciones					
h3) Convenios					
I. Deuda Pública (I=i1+i2+i3+i4+i5+i6+i7)					
i1) Amortización de la Deuda Pública					
i2) Intereses de la Deuda Pública					
i3) Comisiones de la Deuda Pública					
i4) Gastos de la Deuda Pública					
i5) Costo por Coberturas					
i6) Apoyos Financieros					
i7) Adeudos de Ejercicios Fiscales Anteriores (ADEFAS)					
II. Gasto Etiquetado (II=I+A+B+C+D+E+F+G+H+I)					
A. Servicios Personales (A=a1+a2+a3+a4+a5+a6+a7)					
a1) Remuneraciones al Personal de Carácter Permanente					
a2) Remuneraciones al Personal de Carácter Transitorio					
a3) Remuneraciones Adicionales y Especiales					
a4) Seguridad Social					
a5) Otras Prestaciones Sociales y Económicas					
a6) Provisiones					
a7) Pago de Estímulos a Servidores Públicos					
B. Materiales y Suministros (B=b1+b2+b3+b4+b5+b6+b7+b8+b9)					
b1) Materiales de Administración, Emisión de Documentos y Artículos Oficiales					
b2) Alimentos y Utensilios					
b3) Materias Primas y Materiales de Producción y Comercialización					
b4) Materiales y Artículos de Construcción y de Reparación					
b5) Productos Químicos, Farmacéuticos y de Laboratorio					
b6) Combustibles, Lubricantes y Aditivos					
b7) Vestuario, Blancos, Prendas de Protección y Artículos Deportivos					
b8) Materiales y Suministros Para Seguridad					
b9) Herramientas, Refacciones y Accesorios Menores					
C. Servicios Generales (C=c1+c2+c3+c4+c5+c6+c7+c8+c9)					
c1) Servicios Básicos					
c2) Servicios de Arrendamiento					
c3) Servicios Profesionales, Científicos, Técnicos y Otros Servicios					
c4) Servicios Financieros, Bancarios y Comerciales					
c5) Servicios de Instalación, Reparación, Mantenimiento y Conservación					
c6) Servicios de Comunicación Social y Publicidad					
c7) Servicios de Traslado y Viáticos					
c8) Servicios Oficiales					
c9) Otros Servicios Generales					
D. Transferencias, Asignaciones, Subsidios y Otras Ayudas (D=d1+d2+d3+d4+d5+d6+d7+d8+d9)					
d1) Transferencias Internas y Asignaciones al Sector Público					
d2) Transferencias al Resto del Sector Público					
d3) Subsidios y Subvenciones					
d4) Ayudas Sociales					
d5) Pensiones y Jubilaciones					
d6) Transferencias a Fideicomisos, Mandatos y Otros Análogos					
d7) Transferencias a la Seguridad Social					
d8) Donativos					
d9) Transferencias al Exterior					
E. Bienes Muebles, Inmuebles e Intangibles (E=e1+e2+e3+e4+e5+e6+e7+e8+e9)					
e1) Mobiliario y Equipo de Administración					
e2) Mobiliario y Equipo Educativo y Recreativo					
e3) Equipo e Instrumental Médico y de Laboratorio					
e4) Vehículos y Equipo de Transporte					
e5) Equipo de Defensa y Seguridad					

e6) Maquinaria, Otros Equipos y Herramientas						
e7) Activos Biológicos						
e8) Bienes Inmuebles						
e9) Activos Intangibles						
F. Inversión Pública (F=f1+f2+f3)						
f1) Obra Pública en Bienes de Dominio Público						
f2) Obra Pública en Bienes Propios						
f3) Proyectos Productivos y Acciones de Fomento						
G. Inversiones Financieras y Otras Provisiones (G=g1+g2+g3+g4+g5+g6+g7)						
g1) Inversiones Para el Fomento de Actividades Productivas						
g2) Acciones y Participaciones de Capital						
g3) Compra de Títulos y Valores						
g4) Concesión de Préstamos						
g5) Inversiones en Fideicomisos, Mandatos y Otros Análogos						
Fideicomiso de Desastres Naturales (Informativo)						
g6) Otras Inversiones Financieras						
g7) Provisiones para Contingencias y Otras Erogaciones Especiales						
H. Participaciones y Aportaciones (H=h1+h2+h3)						
h1) Participaciones						
h2) Aportaciones						
h3) Convenios						
I. Deuda Pública (I=i1+i2+i3+i4+i5+i6+i7)						
i1) Amortización de la Deuda Pública						
i2) Intereses de la Deuda Pública						
i3) Comisiones de la Deuda Pública						
i4) Gastos de la Deuda Pública						
i5) Costo por Coberturas						
i6) Apoyos Financieros						
i7) Adeudos de Ejercicios Fiscales Anteriores (ADEFAS)						
III. Total de Egresos (III = I + II)	41,770,580	18,760	41,789,280	36,382,033	36,244,338	5,387,247

Elaboró
C.P. Martín G. Portela Duarte
Subdirector de Control Interno Admtivo.

Autorizó/Revisó
Ing. Gonzalo Moreno Noriega/ C.P. Guadalupe Luna S.
Director General de Admón./ Directora de Contabilidad y Finanzas

Sistema Estatal de Evaluación
 Estado Analítico del Ejercicio Presupuesto de Egresos
 Clasificación Económica (por Tipo de Gasto)
 Financiera para el Desarrollo Económico de Sonora
 Del 01 de Enero al 31 de Diciembre de 2018


CPCA-II-06

CUENTA PÚBLICA 2018

(PESOS)

Concepto	Egresos Aprobado Anual (1)	Ampliaciones/ (Reducciones) (2)	Egresos Modificado Anual (3=1+2)	Egresos Devengado Acumulado (4)	Egresos Pagado Acumulado (5)	Subejercicio (6 = 3 - 4)
Gasto Corriente	32,570,580	-1,981,300	30,589,280	25,773,205	25,625,510	4,816,075
Gasto de Capital	9,200,000	2,000,000	11,200,000	10,618,828	10,618,828	581,172
Amortización del la Deuda y Disminución de Pasivos			0			0
Pensiones y Jubilaciones			0			0
Participaciones			0			0
Total del Gasto	41,770,580	18,700	41,789,280	36,392,033	36,244,338	5,397,247


 Elaboró
 C.P. Martín G. Portela Duarte
 Subdirector de Control Interno Admtivo.



 Autorizó/Revisó
 Ing. Gonzalo Moreno Noriega/ C.P. Guadalupe Luna S.
 Director General de Admón./ Directora de Contabilidad y Finanzas


**Sistema Estatal de Evaluación
Estado Analítico del Ejercicio Presupuestado de Egresos
Clasificación Administrativa (Por Unidad Administrativa)
Financiera para el Desarrollo Económico de Sonora
Del 01 de Enero al 31 de Diciembre de 2018**

CUENTA PÚBLICA 2018

(PESOS)

Clasificación Administrativa (Por Unidad Administrativa)	Egresos Aprobado Anual (1)	Ampliaciones/ (Reducciones) (2)	Egresos Modificado Anual (3=1+2)	Egresos Devengado Acumulado (4)	Egresos Pagado Acumulado (5)	Subejercicio (8=3-4)
COORDINACION EJECUTIVA	15,102,814	3,137,041	18,239,856	14,316,829	14,258,206	3,922,827
DIRECCION GENERAL DE ADMINISTRACION	8,059,725	-216,912	7,842,813	7,560,773	7,534,501	282,040
DIRECCION GENERAL DE PROMOCION Y FINANCIAMIENTO	5,149,392	-348,163	4,801,229	4,371,490	4,350,559	429,739
DIRECCION GENERAL DE SUPERVISION	2,713,496	-553,680	2,159,817	1,992,136	1,983,196	167,681
DIRECCION GENERAL JURIDICA	7,588,942	-333,177	7,255,765	6,863,771	6,840,337	391,995
ORGANO DE CONTROL Y DESARROLLO ADMINISTRATIVO	3,156,410	-1,656,409	1,499,001	1,287,035	1,277,538	202,966
Total del Gasto	41,770,580	18,700	41,789,280	36,992,033	36,244,338	5,397,247


Elaboró
C.P. Martín G. Portela Duarte
Subdirector de Control Interno Admitivo.


Autentó/Revisó
Lic. Gonzalo Moreno Noriega/ C.P. Guadalupe Luna S.
Director General de Admón./ Directora de Contabilidad y Finanzas

CUENTA PÚBLICA 2018

(PESOS)

Concepto (c)	Egresos					Subejercicio (e)
	Aprobado (d)	Ampliaciones/ (Reducciones)	Modificado	Devengado	Pagado	
I. Gasto No Etiquetado (I=A+B+C+D+E+F+G+H)						
COORDINACION EJECUTIVA	41,770,580.00	18,700.00	41,789,280.00	36,392,032.55	36,244,337.56	5,397,247.45
DIRECCION GENERAL DE ADMINISTRACION	15,102,614.28	3,137,041.39	18,239,655.67	14,316,828.56	14,258,205.73	3,922,827.11
DIRECCION GENERAL DE PROMOCION Y FINANCIAMIENTO	8,069,724.97	216,912.13	7,842,812.84	7,560,772.90	7,534,501.26	282,039.94
DIRECCION GENERAL DE SUPERVISION	5,149,391.81	348,162.83	4,801,228.98	4,371,489.61	4,350,559.47	429,739.37
DIRECCION GENERAL JURIDICA	2,713,496.48	553,679.91	2,159,816.57	1,992,136.01	1,983,196.37	167,680.56
ORGANO DE CONTROL Y DESARROLLO ADMINISTRATIVO	7,588,942.41	333,177.07	7,255,765.34	6,863,770.72	6,840,337.07	391,994.62
	3,156,410.05	1,666,409.45	1,490,000.60	1,287,034.75	1,277,537.66	202,965.85
II. Gasto Etiquetado (II=A+B+C+D+E+F+G+H)						
A. Dependencia o Unidad Administrativa 1						
B. Dependencia o Unidad Administrativa 2						
C. Dependencia o Unidad Administrativa 3						
D. Dependencia o Unidad Administrativa 4						
E. Dependencia o Unidad Administrativa 5						
F. Dependencia o Unidad Administrativa 6						
G. Dependencia o Unidad Administrativa 7						
H. Dependencia o Unidad Administrativa xx						
III. Total de Egresos (III = I + II)	41,770,580	18,700	41,789,280	36,392,033	36,244,338	5,397,247

[Firma]
Elaboró

C.P. Martín G. Portela Duarte
Subdirector de Control Interno Admitivo.

[Firma]
Autorizó/Revisó


Ing. Gonzalo Moreno Noriega/ C.P. Guadalupe Luna S.
Directora General de Admón./ Directora de Contabilidad y Finanzas

Sistema Estatal de Evaluación
Estado Analítico del Ejercicio Presupuesto de Egresos
Clasificación Administrativa (Por Poderes)
Financiera para el Desarrollo Económico de Sonora
Del 01 de Enero al 31 de Diciembre de 2018
(PESOS)

CPCA-II-09

CUENTA PÚBLICA 2018

Clasificación Administrativa (Por Poderes)	Egresos Aprobado Anual (1)	Ampliaciones/ (Reducciones) (2)	Egresos Modificado Anual (3=1+2)	Egresos Devengado Acumulado (4)	Egresos Pagado Acumulado (5)	Subejercicio (6 = 3 - 4)
Poder Ejecutivo	41,770,580	18,700	41,789,280	36,392,033	36,244,338	5,397,247
Poder Legislativo			0			0
Poder Judicial			0			0
Órganos Autónomos			0			0
Total del Gasto	41,770,580	18,700	41,789,280	36,392,033	36,244,338	5,397,247



Elaboró
 C.P. Martín G. Portela Duarte
 Subdirector de Control Interno Adm. y Fin.



Autorizó/Revisó
 Ing. Gonzalo Moreno Noriega/ C.P. Guadalupe Luna S.
 Director General de Admón. y Finanzas

Sistema Estatal de Evaluación
Estado Analítico del Ejercicio Presupuesto de Egresos
Clasificación Administrativa (Por Tipo de Organismos o Entidad Paraestatal)
Financiera para el Desarrollo Económico de Sonora
Del 01 de Enero al 31 de Diciembre de 2018


CPCA-II-10

CUENTA PÚBLICA 2018

Concepto	Egresos Aprobado Anual (1)	Ampliaciones/ (Reducciones) (2)	Egresos Modificado Anual (3=1+2)	Egresos Devengado Acumulado (4)	Egresos Pagado Acumulado (5)	Subejercicio (6=3-4)
Entidades Paraestatales y Fideicomisos No Empresariales y No Financieros			0			0
Instituciones Públicas de la Seguridad Social			0			0
Entidades Paraestatales Empresariales No Financieras con Participación Estatal Mayoritaria			0			0
Fideicomisos Empresariales No Financieros con Participación Estatal Mayoritaria			0			0
Entidades Paraestatales Empresariales Financieras Monetarias con Participación Estatal Mayoritaria	41,770,580	18,700	41,789,280	36,392,033	36,244,338	5,397,247
Entidades Paraestatales Empresariales Financieras No Monetarias con Participación Estatal Mayoritaria			0			0
Fideicomisos Financieros Públicos con Participación Estatal Mayoritaria			0			0
Total del Gasto	41,770,580	18,700	41,789,280	36,392,033	36,244,338	5,397,247


 Elaboró

C.P. Martín G. Portela Duarte
 Subdirector de Control Interno Adm. Tivo.


 Autorizó/Revisó

Ing. Gonzalo Moreno Noriega/ C.P. Guadalupe Luna S.
 Director General de Admón./ Directora de Contabilidad y Finanzas

Sistema Estatal de Evaluación
Estado Analítico del Ejercicio Presupuesto de Egresos
Clasificación Funcional (Finalidad y Función)
Financiera para el Desarrollo Económico de Sonora
Del 01 de Enero al 31 de Diciembre de 2018
(PESOS)

CPCA-II-11

CUENTA PÚBLICA 2018

Concepto	Egresos Aprobado Anual (1)	Ampliaciones/ (Reducciones) (2)	Egresos Modificado Anual (3=1+2)	Egresos Devengado Acumulado (4)	Egresos Pagado Acumulado (5)	Subejercicio (6 = 3 - 4)
Gobierno	0	0	0	0	0	0
Legislación			0			0
Justicia			0			0
Coordinación de la Política de Gobierno			0			0
Relaciones Exteriores			0			0
Asuntos Financieros y Hacendarios			0			0
Seguridad Nacional			0			0
Asuntos de Orden Público y Seguridad Interior			0			0
Otros Servicios Generales			0			0
Desarrollo Social	0	0	0	0	0	0
Protección Ambiental			0			0
Viviendas y Servicios a la Comunidad			0			0
Salud			0			0
Recreación, Cultura y Otras Manifestaciones Sociales			0			0
Educación			0			0
Protección Social			0			0
Otros Asuntos Sociales			0			0
Desarrollo Económico	41,770,580	18,700	41,789,280	36,392,033	36,244,338	5,397,247
Asuntos Económicos, Comerciales y Laborales en General	41,770,580	18,700	41,789,280	36,392,033	36,244,338	5,397,247
Agropecuaria, Silvicultura, Pesca y Caza			0			0
Combustibles y Energía			0			0
Minería, Manufacturas y Construcción			0			0
Transporte			0			0
Comunicaciones			0			0
Turismo			0			0
Ciencia, Tecnología e Innovación			0			0
Otras Industrias y Otros Asuntos Económicos			0			0
Otras No Clasificadas en funciones anteriores	0	0	0	0	0	0
Transacciones de la Deuda Pública / Costo financiero de la Deuda	0	0	0	0	0	0
Transferencias, Participaciones y Aportaciones entre Diferentes Niveles y Órdenes de gobierno			0			0
Saneamiento del Sistema Financiero			0			0
Adeudos de ejercicios Fiscales Anteriores			0			0
Total del Gasto	41,770,580	18,700	41,789,280	36,392,033	36,244,338	5,397,247

Elaboró
C.P. Martín G. Portela Duarte
Subdirector de Control Interno Admtivo.

Autorizó/Revisó
Ing. Gonzalo Moreno Noriega/ C.P. Guadalupe Luna S.
Director General de Admón./ Directora de Contabilidad y Finanzas

**Sistema Estatal de Evaluación
Financiera para el Desarrollo Económico de Sonora**
Estado Analítico del Ejercicio del Presupuesto de Egresos Detallado - LDF
Clasificación Funcional (Finalidad y Función)
Del 01 de Enero al 31 de Diciembre de 2018
(PESOS)


CPCA-II-12

CUENTA PÚBLICA 2018

Concepto (c)	Egresos					Subejercicio (e)
	Aprobado (d)	Ampliaciones/ (Reducciones)	Modificado	Devengado	Pagado	
I. Gasto No Etiquetado (I=A+B+C+D)						
A. Gobierno (A=a1+a2+a3+a4+a5+a6+a7+a8)	41,770,580.00	18,700.00	41,789,280.00	36,392,032.55	36,244,337.56	5,397,247.45
a1) Legislación						
a2) Justicia						
a3) Coordinación de la Política de Gobierno						
a4) Relaciones Exteriores						
a5) Asuntos Financieros y Hacendarios						
a6) Seguridad Nacional						
a7) Asuntos de Orden Público y de Seguridad Interior						
a8) Otros Servicios Generales						
B. Desarrollo Social (B=b1+b2+b3+b4+b5+b6+b7)						
b1) Protección Ambiental						
b2) Vivienda y Servicios a la Comunidad						
b3) Salud						
b4) Recreación, Cultura y Otras Manifestaciones Sociales						
b5) Educación						
b6) Protección Social						
b7) Otros Asuntos Sociales						
C. Desarrollo Económico (C=c1+c2+c3+c4+c5+c6+c7+c8+c9)	41,770,580.00	18,700.00	41,789,280.00	36,392,032.55	36,244,337.56	5,397,247.45
c1) Asuntos Económicos, Comerciales y Laborales en General	41,770,580.00	18,700.00	41,789,280.00	36,392,032.55	36,244,337.56	5,397,247.45
c2) Agropecuaria, Silvicultura, Pesca y Caza						
c3) Combustibles y Energía						

Concepto (c)	Egresos					Subejercicio (e)
	Aprobado (d)	Ampliaciones/ (Reducciones)	Modificado	Devengado	Pagado	
c4) Minería, Manufacturas y Construcción						
c5) Transporte						
c6) Comunicaciones						
c7) Turismo						
c8) Ciencia, Tecnología e Innovación						
c9) Otras Industrias y Otros Asuntos Económicos						
D. Otras No Clasificadas en Funciones Anteriores (D=d1+d2+d3+d4)						
d1) Transacciones de la Deuda Pública / Costo Financiero de la Deuda						
d2) Transferencias, Participaciones y Aportaciones Entre Diferentes Niveles y Ordenes de Gobierno						
d3) Saneamiento del Sistema Financiero						
d4) Adeudos de Ejercicios Fiscales Anteriores						
II. Gasto Etiquetado (I=A+B+C+D)						
A. Gobierno (A=a1+a2+a3+a4+a5+a6+a7+a8)						
a1) Legislación						
a2) Justicia						
a3) Coordinación de la Política de Gobierno						
a4) Relaciones Exteriores						
a5) Asuntos Financieros y Hacendarios						
a6) Seguridad Nacional						
a7) Asuntos de Orden Público y de Seguridad Interior						
a8) Otros Servicios Generales						
B. Desarrollo Social (B=b1+b2+b3+b4+b5+b6+b7)						
b1) Protección Ambiental						
b2) Vivienda y Servicios a la Comunidad						
b3) Salud						
b4) Recreación, Cultura y Otras Manifestaciones Sociales						
b5) Educación						

Concepto (c)	Egresos					Subejercicio (e)
	Aprobado (d)	Ampliaciones/ (Reducciones)	Modificado	Devengado	Pagado	
b6) Protección Social						
b7) Otros Asuntos Sociales						
C. Desarrollo Económico (C=c1+c2+c3+c4+c5+c6+c7+c8+c9)						
c1) Asuntos Económicos, Comerciales y Laborales en General						
c2) Agropecuaria, Silvicultura, Pesca y Caza						
c3) Combustibles y Energía						
c4) Minería, Manufacturas y Construcción						
c5) Transporte						
c6) Comunicaciones						
c7) Turismo						
c8) Ciencia, Tecnología e Innovación						
c9) Otras Industrias y Otros Asuntos Económicos						
D. Otras No Clasificadas en Funciones Anteriores (D=d1+d2+d3+d4)						
d1) Transacciones de la Deuda Pública / Costo Financiero de la Deuda						
d2) Transferencias, Participaciones y Aportaciones Entre Diferentes Niveles y Órdenes de Gobierno						
d3) Saneamiento del Sistema Financiero						
d4) Adeudos de Ejercicios Fiscales Anteriores						
III. Total de Egresos (III = I + II)	41,770,580	18,700	41,789,280	36,392,033	36,244,338	5,397,247



 Autorizo/Revisó

 Ing. Gonzalo Moreno Noriega/ C.P. Guadalupe Luna S.

 Director General de Admón. / Directora de Contabilidad y Finanzas



 Elaboró

 C.P. Martín G. Portela Duarte

 Subdirector de Control Interno Admtivo.

Sistema Estatal de Evaluación
Estado Analítico del Ejercicio Presupuesto de Egresos
Por Partida del Gasto

Financiera para el Desarrollo Económico de Sonora
Del 01 de Enero al 31 de Diciembre de 2018

CUENTA PÚBLICA 2018

		(PESOS)							
Ejercicio del Presupuesto por Partida / Descripción	Egresos Aprobado Anual (1)	Ampliaciones/ (Reducciones) (2)	Egresos Modificado Anual (3=1+2)	Egresos Devengado Acumulado (4)	Egresos Pagado Acumulado (5)	Subejercicio (6 = 3 - 4)	% Avance Anual (7= 4/3)		
10000									
	SERVICIOS PERSONALES								
11000	REMUNERACIONES AL PERSONAL DE CARÁCTER PERMANENTE	\$ 18,700.00	\$ 18,700.00	\$ 25,289,280.00	\$ 22,104,268.37	\$ 3,185,011.63	87%		
11300	SUELDOS BASE AL PERSONAL PERMANENTE	\$ 17,347,006.93	\$ 626,700.97	\$ 17,973,707.90	\$ 14,790,896.27	\$ 3,182,811.63	82%		
11301	SUELDOS	\$ 17,347,006.93	\$ 626,700.97	\$ 17,973,707.90	\$ 14,790,896.27	\$ 3,182,811.63	82%		
11306	RIESGO LABORAL	\$ 3,893,880.24	\$ 398,772.17	\$ 3,495,108.07	\$ 3,495,108.07	\$ -	100%		
11307	AYUDA PARA HABITACION	\$ 11,201,183.65	\$ 1,495,123.65	\$ 12,696,307.30	\$ 9,513,495.67	\$ 3,182,811.63	75%		
11310	AYUDA PARA ENERGIA ELECTRICA	\$ 1,279,991.88	\$ 298,961.32	\$ 981,030.56	\$ 981,030.56	\$ -	100%		
13000	REMUNERACIONES ADICIONALES Y ESPECIALES	\$ 971,951.16	\$ 170,689.19	\$ 801,261.97	\$ 801,261.97	\$ -	100%		
13100	PRIMAS POR AÑOS DE SERVICIOS EFECTIVOS	\$ 914,173.40	\$ 243,040.76	\$ 1,157,214.16	\$ 1,157,214.16	\$ -	100%		
13101	PRESTADOS	\$ 444,892.80	\$ 202,496.19	\$ 647,388.99	\$ 647,388.99	\$ -	100%		
13101	PRIMAS POR AÑOS DE SERVICIOS EFECTIVOS	\$ 444,892.80	\$ 202,496.19	\$ 647,388.99	\$ 647,388.99	\$ -	100%		
13200	PRIMAS DE VACACIONES, DOMINICAL Y GRATIFICACION DE FIN DE	\$ 469,280.60	\$ 40,544.57	\$ 509,825.17	\$ 509,825.17	\$ -	100%		
13201	PRIMAS DE VACACIONES Y DOMINICAL	\$ 47,589.28	\$ 90,865.32	\$ 138,454.60	\$ 138,454.60	\$ -	100%		
13202	AGUINALDO O GRATIFICACION DE FIN DE AÑO	\$ 421,691.32	\$ 50,320.75	\$ 371,370.57	\$ 371,370.57	\$ -	100%		
14000	SEGURIDAD SOCIAL	\$ 4,512,184.67	\$ 193,006.61	\$ 4,705,191.28	\$ 4,658,852.88	\$ -	100%		
14100	APORTACIONES DE SEGURIDAD SOCIAL	\$ 1,835,559.44	\$ 94,432.39	\$ 1,741,127.05	\$ 1,741,127.05	\$ -	100%		
14102	APORTACION POR SEGURO DE VIDA AL ISSSTESON	\$ 28,454.72	\$ 27,798.14	\$ 656.58	\$ 656.58	\$ 0.00	100%		
14103	APORTACION POR SEGURO DE RETIRO AL ISSSTESON	\$ 2,152.08	\$ 865.61	\$ 3,017.69	\$ 3,017.69	\$ -	100%		
14104	ASIGNACION PARA PRESTAMOS A CORTO PLAZO	\$ 31,123.44	\$ 11,786.28	\$ 42,909.72	\$ 42,909.72	\$ -	100%		
14106	OTRAS PRESTACIONES DE SEGURIDAD SOCIAL	\$ 186,741.12	\$ 35,422.52	\$ 222,163.64	\$ 222,163.64	\$ -	100%		
14107	APORTACION PARA INFRAESTRUCTURA, EQUIPAMIENTO Y MANTENIMIENTO HOSPITALARIO	\$ 124,494.24	\$ 1,650.01	\$ 122,844.23	\$ 122,844.23	\$ -	100%		
14108	APORTACIONES PARA LA ATENCIÓN DE ENFERMEDADES PREEXISTENTES	\$ 186,528.00	\$ 13,609.00	\$ 172,919.00	\$ 172,919.00	\$ -	100%		
14109	APORTACIONES POR SERVICIO MEDICO DEL ISSSTESON	\$ 1,244,942.40	\$ 111,235.93	\$ 1,133,706.47	\$ 1,133,706.47	\$ -	100%		
14110	ASIGNACION PARA PRESTAMOS PRENDARIOS	\$ 31,123.44	\$ 11,786.28	\$ 42,909.72	\$ 42,909.72	\$ -	100%		
14200	APORTACIONES A FONDOS DE VIVIENDA	\$ 497,975.88	\$ 6,442.61	\$ 491,533.27	\$ 491,533.27	\$ -	100%		
14202	CUOTAS AL FOVISSSTESON	\$ 497,975.88	\$ 6,442.61	\$ 491,533.27	\$ 491,533.27	\$ -	100%		
14300	APORTACIONES AL SISTEMA PARA EL RETIRO	\$ 2,178,649.35	\$ 293,881.61	\$ 2,472,530.96	\$ 2,426,192.56	\$ -	100%		
14303	PAGAS POR DEFUNCION, PENSIONES Y JUBILACIONES	\$ 2,178,649.35	\$ 293,881.61	\$ 2,472,530.96	\$ 2,426,192.56	\$ -	100%		


Ejercicio del Presupuesto por Partida / Descripción		Egresos Aprobado Anual (1)	Ampliaciones/Reducciones (2)	Egresos Modificado Anual (3=1+2)	Egresos Devengado Acumulado (4)	Egresos Pagado Acumulado (5)	Subejercicio (6=3-4)	% Avance Anual (7=4/3)
15000	OTRAS PRESTACIONES SOCIALES Y ECONOMICAS	\$ 16,275.00	\$ 3,525.00	\$ 19,800.00	\$ 17,600.00	\$ 17,600.00	\$ 2,200.00	89%
15400	PRESTACIONES CONTRACTUALES	\$ 16,275.00	\$ 3,525.00	\$ 19,800.00	\$ 17,600.00	\$ 17,600.00	\$ 2,200.00	89%
15421	BONO DE DIA DE MADRES	\$ 11,025.00	\$ 2,175.00	\$ 13,200.00	\$ 12,100.00	\$ 12,100.00	\$ 1,100.00	92%
15424	BONO DEL DIA DEL PADRE	\$ 5,250.00	\$ 1,350.00	\$ 6,600.00	\$ 5,500.00	\$ 5,500.00	\$ 1,100.00	83%
17000	PAGOS DE ESTIMULOS A SERVIDORES PUBLICOS	\$ 2,480,940.00	\$ 1,047,573.34	\$ 1,433,366.66	\$ 1,433,366.66	\$ 1,433,366.66	\$ -	100%
17100	ESTIMULOS	\$ 2,480,940.00	\$ 1,047,573.34	\$ 1,433,366.66	\$ 1,433,366.66	\$ 1,433,366.66	\$ -	100%
17102	ESTIMULOS AL PERSONAL	\$ 2,480,940.00	\$ 1,047,573.34	\$ 1,433,366.66	\$ 1,433,366.66	\$ 1,433,366.66	\$ -	100%
20000	MATERIALES Y SUMINISTROS	\$ 821,850.00	\$ -	\$ 821,850.00	\$ 556,287.24	\$ 556,287.24	\$ 265,562.76	68%
21000	MATERIALES DE ADMINISTRACION, EMISION DE DOCUMENTOS Y ARTICULOS	\$ 233,100.00	\$ 17,192.53	\$ 250,292.53	\$ 189,843.13	\$ 189,843.13	\$ 60,449.40	76%
21100	MATERIALES, UTILES Y EQUIPOS MENORES DE OFICINA	\$ 76,800.00	\$ 26,118.19	\$ 102,918.19	\$ 102,918.19	\$ 102,918.19	\$ -	100%
21101	MATERIALES, UTILES Y EQUIPOS MENORES DE OFICINA	\$ 76,800.00	\$ 26,118.19	\$ 102,918.19	\$ 102,918.19	\$ 102,918.19	\$ -	100%
21200	MATERIALES Y UTILES DE IMPRESION Y REPRODUCCION	\$ 80,000.00	\$ 4,908.23	\$ 75,091.77	\$ 61,693.54	\$ 61,693.54	\$ 13,398.23	82%
21201	MATERIALES Y UTILES DE IMPRESION Y REPRODUCCION	\$ 80,000.00	\$ 4,908.23	\$ 75,091.77	\$ 61,693.54	\$ 61,693.54	\$ 13,398.23	82%
21400	MATERIALES, UTILES Y EQUIPOS MENORES DE TECNOLOGIAS DE LA	\$ 8,500.00	\$ -	\$ 8,500.00	\$ 478.00	\$ 478.00	\$ 8,022.00	6%
21401	MATERIALES Y UTILES PARA EL PROCESAMIENTO DE EQUIPOS Y BIENES INFORMATICOS	\$ 8,500.00	\$ -	\$ 8,500.00	\$ 478.00	\$ 478.00	\$ 8,022.00	6%
21500	MATERIAL IMPRESO E INFORMACION DIGITAL	\$ 9,000.00	\$ 3,100.00	\$ 12,100.00	\$ 4,928.00	\$ 4,928.00	\$ 7,172.00	41%
21501	MATERIAL PARA INFORMACION	\$ 9,000.00	\$ 3,100.00	\$ 12,100.00	\$ 4,928.00	\$ 4,928.00	\$ 7,172.00	41%
21600	MATERIAL DE LIMPIEZA	\$ 23,800.00	\$ -	\$ 23,800.00	\$ 17,853.40	\$ 17,853.40	\$ 5,946.60	75%
21601	MATERIAL DE LIMPIEZA	\$ 23,800.00	\$ -	\$ 23,800.00	\$ 17,853.40	\$ 17,853.40	\$ 5,946.60	75%
21800	MATERIALES PARA EL REGISTRO E IDENTIFICACION DE BIENES Y	\$ 35,000.00	\$ 7,117.43	\$ 27,882.57	\$ 1,972.00	\$ 1,972.00	\$ 25,910.57	7%
21801	PLACAS, ENGOMADOS, CALCOMANIAS Y HOLOGRAMAS	\$ 35,000.00	\$ 7,117.43	\$ 27,882.57	\$ 1,972.00	\$ 1,972.00	\$ 25,910.57	7%
22000	ALIMENTOS Y UTENSILIOS	\$ 86,500.00	\$ 4,983.84	\$ 81,516.16	\$ 67,344.17	\$ 67,344.17	\$ 14,171.99	83%
22100	PRODUCTOS ALIMENTICIOS PARA PERSONAS	\$ 85,000.00	\$ 5,325.53	\$ 79,674.47	\$ 65,625.83	\$ 65,625.83	\$ 14,048.64	82%
22101	PRODUCTOS ALIMENTICIOS PARA EL PERSONAL EN LAS INSTALACIONES	\$ 71,000.00	\$ 5,555.28	\$ 65,444.72	\$ 55,979.96	\$ 55,979.96	\$ 9,464.76	86%
22106	ADQUISICION DE AGUA POTABLE	\$ 14,000.00	\$ 229.75	\$ 14,229.75	\$ 9,645.87	\$ 9,645.87	\$ 4,583.88	68%
22300	UTENSILIOS PARA EL SERVICIO DE ALIMENTACION	\$ 1,500.00	\$ 341.69	\$ 1,841.69	\$ 1,718.34	\$ 1,718.34	\$ 123.35	93%
22301	UTENSILIOS PARA EL SERVICIO DE ALIMENTACION	\$ 1,500.00	\$ 341.69	\$ 1,841.69	\$ 1,718.34	\$ 1,718.34	\$ 123.35	93%
24000	MATERIALES Y ARTICULOS DE CONSTRUCCION Y DE REPARACION	\$ 48,500.00	\$ -	\$ 48,500.00	\$ 9,563.83	\$ 9,563.83	\$ 38,936.17	20%
24600	MATERIAL ELECTRICO Y ELECTRONICO	\$ 14,500.00	\$ -	\$ 14,500.00	\$ 9,563.83	\$ 9,563.83	\$ 4,936.17	66%
24601	MATERIAL ELECTRICO Y ELECTRONICO	\$ 14,500.00	\$ -	\$ 14,500.00	\$ 9,563.83	\$ 9,563.83	\$ 4,936.17	66%
24800	MATERIALES COMPLEMENTARIOS	\$ 34,000.00	\$ -	\$ 34,000.00	\$ -	\$ -	\$ 34,000.00	0%
24801	MATERIALES COMPLEMENTARIOS	\$ 34,000.00	\$ -	\$ 34,000.00	\$ -	\$ -	\$ 34,000.00	0%
25000	PRODUCTOS QUIMICOS, FARMACEUTICOS Y DE LABORATORIO	\$ 2,550.00	\$ 450.55	\$ 3,000.55	\$ 3,000.55	\$ 3,000.55	\$ -	100%


Ejercicio del Presupuesto por Partida / Descripción		Egresos Aprobado Anual (1)	Ampliaciones/ (Reducciones) (2)	Egresos Modificado Anual (3=1+2)	Egresos Devengado Acumulado (4)	Egresos Pagado Acumulado (5)	Subejercicio (6=3-4)	% Avance Anual (7=4/3)
25300	MEDICINAS Y PRODUCTOS FARMACEUTICOS	\$ 2,550.00	\$ 450.55	\$ 3,000.55	\$ 3,000.55	\$ 3,000.55	\$ -	100%
25301	MEDICINAS Y PRODUCTOS FARMACEUTICOS	\$ 2,550.00	\$ 450.55	\$ 3,000.55	\$ 3,000.55	\$ 3,000.55	\$ -	100%
26000	COMBUSTIBLES, LUBRICANTES Y ADITIVOS	\$ 330,400.00	\$ 8,908.28	\$ 321,491.72	\$ 265,569.83	\$ 265,569.83	\$ 55,921.89	83%
26100	COMBUSTIBLES, LUBRICANTES Y ADITIVOS	\$ 330,400.00	\$ 8,908.28	\$ 321,491.72	\$ 265,569.83	\$ 265,569.83	\$ 55,921.89	83%
26101	COMBUSTIBLES	\$ 330,400.00	\$ 8,908.28	\$ 321,491.72	\$ 265,569.83	\$ 265,569.83	\$ 55,921.89	83%
27000	VESTUARIO, BLANCOS, PRENDAS DE PROTECCION Y ARTICULOS DEPORTIVOS	\$ 36,800.00	\$ 5,939.35	\$ 30,860.65	\$ -	\$ -	\$ 30,860.65	0%
27100	VESTUARIO Y UNIFORMES	\$ 26,800.00	\$ 5,939.35	\$ 20,860.65	\$ -	\$ -	\$ 20,860.65	0%
27101	VESTUARIOS Y UNIFORMES	\$ 26,800.00	\$ 5,939.35	\$ 20,860.65	\$ -	\$ -	\$ 20,860.65	0%
27200	PRENDAS DE SEGURIDAD Y PROTECCION PERSONAL	\$ 10,000.00	\$ -	\$ 10,000.00	\$ -	\$ -	\$ 10,000.00	0%
27201	PRENDAS DE SEGURIDAD Y PROTECCION PERSONAL	\$ 10,000.00	\$ -	\$ 10,000.00	\$ -	\$ -	\$ 10,000.00	0%
29000	HERRAMIENTAS, REFACCIONES Y ACCESORIOS MENORES	\$ 84,000.00	\$ 2,188.39	\$ 86,188.39	\$ 20,965.73	\$ 20,965.73	\$ 65,222.66	24%
29100	HERRAMIENTAS MENORES	\$ -	\$ 2,817.39	\$ 2,817.39	\$ 2,817.39	\$ 2,817.39	\$ -	100%
29101	HERRAMIENTAS MENORES	\$ -	\$ 2,817.39	\$ 2,817.39	\$ 2,817.39	\$ 2,817.39	\$ -	100%
29400	REFACCIONES Y ACCESORIOS MENORES DE EQUIPO DE COMPUTO Y	\$ 20,000.00	\$ 129.00	\$ 19,871.00	\$ 2,358.00	\$ 2,358.00	\$ 17,513.00	12%
29401	REFACCIONES Y ACCESORIOS MENORES DE EQUIPO DE COMPUTO Y TECNOLOGIAS DE LA INFORMACION	\$ 20,000.00	\$ 129.00	\$ 19,871.00	\$ 2,358.00	\$ 2,358.00	\$ 17,513.00	12%
29600	REFACCIONES Y ACCESORIOS MENORES DE EQUIPO DE TRANSPORTE	\$ 64,000.00	\$ 500.00	\$ 63,500.00	\$ 15,790.34	\$ 15,790.34	\$ 47,709.66	25%
29601	REFACCIONES Y ACCESORIOS MENORES DE EQUIPO DE TRANSPORTE	\$ 64,000.00	\$ 500.00	\$ 63,500.00	\$ 15,790.34	\$ 15,790.34	\$ 47,709.66	25%
30000	SERVICIOS GENERALES	\$ 4,478,150.00	\$ -	\$ 4,478,150.00	\$ 3,112,649.43	\$ 3,011,292.84	\$ 1,365,500.57	70%
31000	SERVICIOS BASICOS	\$ 527,600.00	\$ 180,649.34	\$ 708,249.34	\$ 648,504.54	\$ 601,150.12	\$ 59,744.80	92%
31100	ENERGIA ELECTRICA	\$ 320,000.00	\$ 180,649.34	\$ 500,649.34	\$ 500,649.34	\$ 454,925.32	\$ -	100%
31101	ENERGIA ELECTRICA	\$ 320,000.00	\$ 180,649.34	\$ 500,649.34	\$ 500,649.34	\$ 454,925.32	\$ -	100%
31300	AGUA	\$ 34,600.00	\$ -	\$ 34,600.00	\$ 27,537.09	\$ 25,906.69	\$ 7,062.91	80%
31301	AGUA POTABLE	\$ 34,600.00	\$ -	\$ 34,600.00	\$ 27,537.09	\$ 25,906.69	\$ 7,062.91	80%
31400	TELEFONIA TRADICIONAL	\$ 110,000.00	\$ -	\$ 110,000.00	\$ 89,259.61	\$ 89,259.61	\$ 20,740.39	81%
31401	TELEFONIA TRADICIONAL	\$ 110,000.00	\$ -	\$ 110,000.00	\$ 89,259.61	\$ 89,259.61	\$ 20,740.39	81%
31500	TELEFONIA CELULAR	\$ 18,000.00	\$ -	\$ 18,000.00	\$ 15,719.69	\$ 15,719.69	\$ 2,280.31	87%
31501	TELEFONIA CELULAR	\$ 18,000.00	\$ -	\$ 18,000.00	\$ 15,719.69	\$ 15,719.69	\$ 2,280.31	87%
31800	SERVICIOS POSTALES Y TELEGRAFICOS	\$ 45,000.00	\$ -	\$ 45,000.00	\$ 15,338.81	\$ 15,338.81	\$ 29,661.19	34%
31801	SERVICIO POSTAL	\$ 45,000.00	\$ -	\$ 45,000.00	\$ 15,338.81	\$ 15,338.81	\$ 29,661.19	34%
32000	SERVICIO DE ARRENDAMIENTO	\$ 367,500.00	\$ 800.00	\$ 368,300.00	\$ 323,498.32	\$ 323,498.32	\$ 44,801.68	88%
32200	ARRENDAMIENTO DE EDIFICIOS	\$ 310,000.00	\$ 365.02	\$ 310,365.02	\$ 309,999.96	\$ 309,999.96	\$ 365.06	100%
32201	ARRENDAMIENTO DE EDIFICIOS	\$ 310,000.00	\$ 365.02	\$ 310,365.02	\$ 309,999.96	\$ 309,999.96	\$ 365.06	100%
32300	ARRENDAMIENTO DE MOBILIARIO Y EQUIPO DE ADMINISTRACION,	\$ 55,000.00	\$ 365.02	\$ 54,634.98	\$ 12,298.32	\$ 12,298.32	\$ 42,336.66	23%
32301	ARRENDAMIENTO DE MUEBLES, MAQUINARIA Y	\$ 55,000.00	\$ 365.02	\$ 54,634.98	\$ 12,298.32	\$ 12,298.32	\$ 42,336.66	23%

Ejercicio del Presupuesto por Partida / Descripción		Egresos Aprobado Anual (1)	Ampliaciones/ (Reducciones) (2)	Egresos Modificado Anual (3=1+2)	Egresos Devengado Acumulado (4)	Egresos Pagado Acumulado (5)	Subejercicio (6=3-4)	% Avance Anual (7=4/3)
32700	ARRENDAMIENTO DE ACTIVOS INTANGIBLES	\$ 2,500.00	\$ 800.00	\$ 3,300.00	\$ 1,200.04	\$ 1,200.04	\$ 2,099.96	36%
32701	PATENTES, REGALIAS Y OTROS	\$ 2,500.00	\$ 800.00	\$ 3,300.00	\$ 1,200.04	\$ 1,200.04	\$ 2,099.96	36%
33000	SERVICIOS PROFESIONALES, CIENTIFICOS, TECNICOS Y OTROS	\$ 944,040.00	\$ -	\$ 886,850.31	\$ 519,034.83	\$ 502,419.82	\$ 367,815.48	59%
33100	SERVICIOS LEGALES, DE CONTABILIDAD, AUDITORIAS Y	\$ 275,000.00	\$ 37,981.81	\$ 237,018.19	\$ 86,775.01	\$ 86,775.01	\$ 150,243.18	37%
33101	SERVICIOS LEGALES, DE CONTABILIDAD, AUDITORIAS Y RELACIONADOS	\$ 275,000.00	\$ 37,981.81	\$ 237,018.19	\$ 86,775.01	\$ 86,775.01	\$ 150,243.18	37%
33300	SERVICIOS DE CONSULTORIA ADMINISTRATIVA, PROCESOS, TECNICA	\$ 377,040.00	\$ -	\$ 377,040.00	\$ 228,635.70	\$ 228,635.70	\$ 148,404.30	61%
33301	SERVICIOS DE INFORMATICA	\$ 167,040.00	\$ -	\$ 167,040.00	\$ 61,596.00	\$ 61,596.00	\$ 105,444.00	37%
33302	SERVICIOS DE CONSULTORIAS	\$ 210,000.00	\$ -	\$ 210,000.00	\$ 167,039.70	\$ 167,039.70	\$ 42,960.30	80%
33400	SERVICIOS DE CAPACITACION	\$ 80,000.00	\$ 20,736.00	\$ 59,264.00	\$ -	\$ -	\$ 59,264.00	0%
33401	SERVICIOS DE CAPACITACION	\$ 80,000.00	\$ 20,736.00	\$ 59,264.00	\$ -	\$ -	\$ 59,264.00	0%
33600	SERVICIOS DE APOYO ADMINISTRATIVO, TRADUCCION,	\$ 10,000.00	\$ -	\$ 10,000.00	\$ 96.00	\$ 96.00	\$ 9,904.00	1%
33603	IMPRESIONES Y PUBLICACIONES OFICIALES	\$ 10,000.00	\$ -	\$ 10,000.00	\$ 96.00	\$ 96.00	\$ 9,904.00	1%
33800	SERVICIOS DE VIGILANCIA	\$ 202,000.00	\$ 1,528.12	\$ 203,528.12	\$ 203,528.12	\$ 186,913.11	\$ -	100%
33801	SERVICIOS DE VIGILANCIA	\$ 202,000.00	\$ 1,528.12	\$ 203,528.12	\$ 203,528.12	\$ 186,913.11	\$ -	100%
34000	SERVICIOS FINANCIEROS, BANCARIOS Y COMERCIALES	\$ 960,600.00	\$ -	\$ 960,600.00	\$ 743,047.46	\$ 743,047.46	\$ 217,552.54	77%
34100	SERVICIOS FINANCIEROS Y BANCARIOS	\$ 165,000.00	\$ -	\$ 165,000.00	\$ 95,865.18	\$ 95,865.18	\$ 69,134.82	58%
34101	SERVICIOS FINANCIEROS Y BANCARIOS	\$ 165,000.00	\$ -	\$ 165,000.00	\$ 95,865.18	\$ 95,865.18	\$ 69,134.82	58%
34400	SEGUROS DE RESPONSABILIDAD PATRIMONIAL Y FIANZAS	\$ 750,000.00	\$ -	\$ 750,000.00	\$ 647,182.28	\$ 647,182.28	\$ 102,817.72	86%
34401	SEGUROS DE RESPONSABILIDAD PATRIMONIAL Y FIANZAS	\$ 750,000.00	\$ -	\$ 750,000.00	\$ 647,182.28	\$ 647,182.28	\$ 102,817.72	86%
34700	FLETES Y MANIOBRAS	\$ 45,600.00	\$ -	\$ 45,600.00	\$ -	\$ -	\$ 45,600.00	0%
34701	FLETES Y MANIOBRAS	\$ 45,600.00	\$ -	\$ 45,600.00	\$ -	\$ -	\$ 45,600.00	0%
35000	SERVICIOS DE INSTALACION, REPARACION, MANTENIMIENTO Y CONSERVACION	\$ 1,010,000.00	\$ 27,549.36	\$ 982,450.64	\$ 501,085.91	\$ 463,698.75	\$ 481,364.73	51%
35100	CONSERVACION Y MANTENIMIENTO MENOR DE INMUEBLES	\$ 370,000.00	\$ -	\$ 370,000.00	\$ 206,615.16	\$ 189,927.23	\$ 163,384.84	56%
35101	MANTENIMIENTO Y CONSERVACION DE INMUEBLES	\$ 370,000.00	\$ -	\$ 370,000.00	\$ 206,615.16	\$ 189,927.23	\$ 163,384.84	56%
35200	INSTALACION, REPARACION Y MANTENIMIENTO DE MOBILIARIO Y	\$ 31,000.00	\$ -	\$ 31,000.00	\$ 3,316.66	\$ 3,316.66	\$ 27,683.34	11%
35201	MANTENIMIENTO Y CONSERVACION DE MOBILIARIO Y EQUIPO	\$ 31,000.00	\$ -	\$ 31,000.00	\$ 3,316.66	\$ 3,316.66	\$ 27,683.34	11%
35300	INSTALACION, REPARACION Y MANTENIMIENTO DE EQUIPO DE	\$ 270,000.00	\$ 31,300.42	\$ 238,699.58	\$ 3,248.00	\$ 3,248.00	\$ 235,451.58	1%
35302	MANTENIMIENTO Y CONSERVACION DE BIENES INFORMATICOS	\$ 270,000.00	\$ 31,300.42	\$ 238,699.58	\$ 3,248.00	\$ 3,248.00	\$ 235,451.58	1%
35500	REPARACION Y MANTENIMIENTO DE EQUIPO DE TRANSPORTE	\$ 92,000.00	\$ -	\$ 92,000.00	\$ 38,621.35	\$ 38,621.35	\$ 53,378.65	42%
35501	MANTENIMIENTO Y CONSERVACION DE EQUIPO DE TRANSPORTE	\$ 92,000.00	\$ -	\$ 92,000.00	\$ 38,621.35	\$ 38,621.35	\$ 53,378.65	42%

Ejercicio del Presupuesto por Partida / Descripción		Egresos Aprobado Anual (1)	Ampliaciones/ (Reducciones) (2)	Egresos Modificado Anual (3=1+2)	Egresos Devengado Acumulado (4)	Egresos Pagado Acumulado (5)	Subejercicio (6=3-4)	% Avance Anual (7=4/3)
35700	INSTALACION, REPARACION Y MANTENIMIENTO DE MAQUINARIA,	\$ 195,000.00	\$ 3,751.06	\$ 198,751.06	\$ 198,751.06	\$ 182,246.47	\$ -	100%
35701	MANTENIMIENTO Y CONSERVACION DE MAQUINARIA Y EQUIPO	\$ 195,000.00	\$ 3,751.06	\$ 198,751.06	\$ 198,751.06	\$ 182,246.47	\$ -	100%
35900	SERVICIOS DE JARDINERIA Y FUMIGACION	\$ 52,000.00	\$ -	\$ 52,000.00	\$ 50,533.68	\$ 46,339.04	\$ 1,466.32	97%
35901	SERVICIOS DE JARDINERIA Y FUMIGACION	\$ 52,000.00	\$ -	\$ 52,000.00	\$ 50,533.68	\$ 46,339.04	\$ 1,466.32	97%
36000	SERVICIOS DE COMUNICACION SOCIAL Y PUBLICIDAD	\$ 150,000.00	\$ -	\$ 150,000.00	\$ -	\$ -	\$ 37,586.31	0%
36200	DIFUSION POR RADIO, TELEVISION Y OTROS MEDIOS DE MENSAJES	\$ 150,000.00	\$ -	\$ 150,000.00	\$ -	\$ -	\$ 37,586.31	0%
36201	DIFUSION POR RADIO, TELEVISION Y OTROS MEDIOS DE MENSAJES COMERCIALES PARA PROMOVER LA VENTA DE PRODUCTOS O SERVICIOS	\$ 150,000.00	\$ -	\$ 150,000.00	\$ -	\$ -	\$ 37,586.31	0%
37000	SERVICIOS DE TRASLADO Y VIATICOS	\$ 357,000.00	\$ 2,903.40	\$ 359,903.40	\$ 250,602.36	\$ 250,602.36	\$ 109,301.04	70%
37100	PASAJES AEREOS	\$ 100,000.00	\$ -	\$ 100,000.00	\$ 60,955.26	\$ 60,955.26	\$ 39,044.74	61%
37101	PASAJES AEREOS	\$ 100,000.00	\$ -	\$ 100,000.00	\$ 60,955.26	\$ 60,955.26	\$ 39,044.74	61%
37200	PASAJES TERRESTRES	\$ 2,000.00	\$ -	\$ 2,000.00	\$ 425.10	\$ 425.10	\$ 1,574.90	21%
37201	PASAJES TERRESTRES	\$ 2,000.00	\$ -	\$ 2,000.00	\$ 425.10	\$ 425.10	\$ 1,574.90	21%
37500	VIATICOS EN EL PAIS	\$ 225,000.00	\$ 2,903.40	\$ 227,903.40	\$ 176,853.40	\$ 176,853.40	\$ 51,050.00	78%
37501	VIATICOS EN EL PAIS	\$ 175,000.00	\$ 2,903.40	\$ 177,903.40	\$ 141,153.40	\$ 141,153.40	\$ 36,750.00	79%
37502	GASTOS DE CAMINO	\$ 50,000.00	\$ -	\$ 50,000.00	\$ 35,700.00	\$ 35,700.00	\$ 14,300.00	71%
37900	OTROS SERVICIOS DE TRASLADO Y HOSPEDAJE	\$ 30,000.00	\$ -	\$ 30,000.00	\$ 12,368.60	\$ 12,368.60	\$ 17,631.40	41%
37901	CUOTAS	\$ 30,000.00	\$ -	\$ 30,000.00	\$ 12,368.60	\$ 12,368.60	\$ 17,631.40	41%
38000	SERVICIOS OFICIALES	\$ 100,000.00	\$ 12,800.00	\$ 112,800.00	\$ 98,478.26	\$ 98,478.26	\$ 14,321.74	87%
38200	GASTOS DE ORDEN SOCIAL Y CULTURAL	\$ 75,000.00	\$ -	\$ 75,000.00	\$ 58,659.01	\$ 58,659.01	\$ 14,321.74	80%
38201	GASTOS DE ORDEN SOCIAL Y CULTURAL	\$ 75,000.00	\$ -	\$ 75,000.00	\$ 58,659.01	\$ 58,659.01	\$ 14,321.74	80%
38301	CONGRESOS Y CONVENCIONES	\$ 25,000.00	\$ -	\$ 25,000.00	\$ 39,819.25	\$ 39,819.25	\$ -	100%
39000	OTROS SERVICIOS GENERALES	\$ 61,410.00	\$ -	\$ 61,410.00	\$ 28,397.75	\$ 28,397.75	\$ 33,012.25	46%
39200	IMPUESTOS Y DERECHOS	\$ 61,410.00	\$ -	\$ 61,410.00	\$ 28,397.75	\$ 28,397.75	\$ 33,012.25	46%
39201	IMPUESTOS Y DERECHOS	\$ 61,410.00	\$ -	\$ 61,410.00	\$ 28,397.75	\$ 28,397.75	\$ 33,012.25	46%
40000	TRANSFERENCIAS, ASIGNACIONES, SUBSIDIOS Y OTRAS AYUDAS	\$ 2,000,000.00	\$ -	\$ 2,000,000.00	\$ -	\$ -	\$ -	0%
44000	AYUDAS SOCIALES	\$ 2,000,000.00	\$ -	\$ 2,000,000.00	\$ -	\$ -	\$ -	0%
44100	AYUDAS SOCIALES A PERSONAS	\$ 2,000,000.00	\$ -	\$ 2,000,000.00	\$ -	\$ -	\$ -	0%
44102	TRANSFERENCIAS PARA APOYOS EN PROGRAMAS SOCIALES	\$ 2,000,000.00	\$ -	\$ 2,000,000.00	\$ -	\$ -	\$ -	0%
50000	BIENES MUEBLES, INMUEBLES E INTANGIBLES	\$ 1,500,000.00	\$ -	\$ 1,500,000.00	\$ 918,827.51	\$ 918,827.51	\$ 581,172.49	61%
51000	MOBILIARIO Y EQUIPO DE ADMINISTRACION	\$ 215,000.00	\$ 25,118.42	\$ 240,118.42	\$ 33,656.22	\$ 33,656.22	\$ 206,462.20	14%
51100	MUEBLES DE OFICINA Y ESTANTERIA	\$ 16,000.00	\$ 25,118.42	\$ 41,118.42	\$ 28,857.22	\$ 28,857.22	\$ 12,261.20	70%
51500	EQUIPO DE COMPUTO Y DE TECNOLOGIAS DE LA INFORMACION	\$ 169,000.00	\$ -	\$ 169,000.00	\$ 4,799.00	\$ 4,799.00	\$ 164,201.00	3%
51501	BIENES INFORMATICOS	\$ 169,000.00	\$ -	\$ 169,000.00	\$ 4,799.00	\$ 4,799.00	\$ 164,201.00	3%
51900	OTROS MOBILIARIOS Y EQUIPOS DE ADMINISTRACION	\$ 30,000.00	\$ -	\$ 30,000.00	\$ -	\$ -	\$ 30,000.00	0%

Ejercicio del Presupuesto por Partida / Descripción	Egresos Aprobado Anual (1)	Ampliaciones/ (Reducciones) (2)	Egresos Modificado Anual (3=1+2)	Egresos Devengado Acumulado (4)	Egresos Pagado Acumulado (5)	Subejercicio (6=3-4)	% Avance Anual (7=4/3)
51901 EQUIPO DE ADMINISTRACION	\$ 30,000.00	\$ -	\$ 30,000.00	\$ -	\$ -	\$ 30,000.00	0%
52000 MOBILIARIO Y EQUIPO EDUCACIONAL Y RECREATIVO	\$ 15,000.00	\$ -	\$ 15,000.00	\$ -	\$ -	\$ 15,000.00	0%
52300 CAMARAS FOTOGRAFICAS Y DE VIDEO	\$ 15,000.00	\$ -	\$ 15,000.00	\$ -	\$ -	\$ 15,000.00	0%
52301 CAMARAS FOTOGRAFICAS Y DE VIDEO	\$ 15,000.00	\$ -	\$ 15,000.00	\$ -	\$ -	\$ 15,000.00	0%
54000 VEHICULOS Y EQUIPO DE TRANSPORTE	\$ 1,218,000.00	\$ 25,118.42	\$ 1,192,881.58	\$ 857,822.00	\$ 857,822.00	\$ 335,059.58	72%
54100 VEHICULOS Y EQUIPO TERRESTRE	\$ 1,218,000.00	\$ 25,118.42	\$ 1,192,881.58	\$ 857,822.00	\$ 857,822.00	\$ 335,059.58	72%
54101 AUTOMOVILES Y CAMIONES	\$ 1,218,000.00	\$ 25,118.42	\$ 1,192,881.58	\$ 857,822.00	\$ 857,822.00	\$ 335,059.58	72%
59000 ACTIVOS INTANGIBLES	\$ 52,000.00	\$ -	\$ 52,000.00	\$ 27,349.29	\$ 27,349.29	\$ 24,650.71	53%
59700 LICENCIAS INFORMATICAS E INTELECTUALES	\$ 52,000.00	\$ -	\$ 52,000.00	\$ 27,349.29	\$ 27,349.29	\$ 24,650.71	53%
59701 LICENCIAS INFORMATICAS E INTELECTUALES	\$ 52,000.00	\$ -	\$ 52,000.00	\$ 27,349.29	\$ 27,349.29	\$ 24,650.71	53%
70000 INVERSIONES FINANCIERAS Y OTRAS PROVISIONES	\$ 7,700,000.00	\$ 2,000,000.00	\$ 9,700,000.00	\$ 9,700,000.00	\$ 9,700,000.00	\$ -	100%
71000 INVERSIONES PARA EL FOMENTO DE ACTIVIDADES PRODUCTIVAS	\$ 7,700,000.00	\$ 2,000,000.00	\$ 9,700,000.00	\$ 9,700,000.00	\$ 9,700,000.00	\$ -	100%
71100 CREDITOS OTORGADOS POR ENTIDADES FEDERATIVAS Y MUNICIPIOS	\$ 7,700,000.00	\$ 2,000,000.00	\$ 9,700,000.00	\$ 9,700,000.00	\$ 9,700,000.00	\$ -	100%
71101 CREDITOS OTORGADOS POR ENT.FEDERATIVAS Y MPIO.S. AL SECTOR SOCIAL Y PRIVADO PARA EL FOMENTO DE ACTIVIDADES PRODUCTIVAS	\$ 7,700,000.00	\$ 2,000,000.00	\$ 9,700,000.00	\$ 9,700,000.00	\$ 9,700,000.00	\$ -	100%
TOTAL	\$ 41,770,580	\$ 18,700	\$ 41,789,280	\$ 36,392,033	\$ 36,244,338	\$ 5,539,247	87%


 Elaboró
 C.P. Martín G. Portela Duarte
 Subdirector de Control Interno Admitivo.


 Autorizó/Revisó
 Ing. Gonzalo Moreno Noriega/ C.P. Guadalupe Luna S.
 Director General de Admón./ Directora de Contabilidad y Finanzas


Sistema Estatal de Evaluación
Estado Analítico del Ejercicio de Presupuesto de Egresos- Detallado – LDF
(Clasificación de Servicios Personales por Categoría)
Financiera para el Desarrollo Económico de Sonora
Del 01 de Enero al 31 de Diciembre de 2018


CPCA-II-14

(PESOS)

CUENTA PÚBLICA 2018

Concepto (c)	Egresos					Subejercicio (e)
	Aprobado (d)	Ampliaciones/ (Reducciones)	Modificado	Devengado	Pagado	
I. Gasto No Etiquetado (I=A+B+C+D+E+F)	25,270,580.00	18,700.00	25,289,280.00	22,104,268.37	22,057,929.97	3,185,011.63
A. Personal Administrativo y de Servicio Público	25,270,580.00	18,700.00	25,289,280.00	22,104,268.37	22,057,929.97	3,185,011.63
B. Magisterio						
C. Servicios de Salud (C=c1+c2)						
c1) Personal Administrativo						
c2) Personal Médico, Paramédico y afin						
D. Seguridad Pública						
E. Gastos asociados a la implementación de nuevas leyes federales o reformas a las mismas (E = e1 + e2)						
e1) Nombre del Programa o Ley 1						
e2) Nombre del Programa o Ley 2						
F. Sentencias laborales definitivas						
II. Gasto Etiquetado (II=A+B+C+D+E+F)						
A. Personal Administrativo y de Servicio Público						
B. Magisterio						
C. Servicios de Salud (C=c1+c2)						
c1) Personal Administrativo						
c2) Personal Médico, Paramédico y afin						
D. Seguridad Pública						
E. Gastos asociados a la implementación de nuevas leyes federales o reformas a las mismas (E = e1 + e2)						
e1) Nombre del Programa o Ley 1						
e2) Nombre del Programa o Ley 2						
F. Sentencias laborales definitivas						
III. Total del Gasto en Servicios Personales (III = I + II)	25,270,580	18,700	25,289,280	22,104,268	22,057,930	3,185,012


 Elaboró
 C.P. Martín G. Portela Duarte
 Subdirector de Control Interno Admtivo.


 Autorizó/Revisó
 Ing. Gonzalo Moreno Noriega/ C.P. Guadalupe Luna S.
 Director General de Admón./ Directora de Contabilidad y Finanzas

Sistema Estatal de Evaluación
Conciliación entre los Egresos Presupuestarios y los Gastos Contables
Financiera para el Desarrollo Económico de Sonora
Al 31 de Diciembre de 2018

CPCA-II-15

(Pesos)

CUENTA PÚBLICA 2018

1. Total de Egresos Presupuestarios		36,392,033
--	--	-------------------

(MENOS)

2. Egresos Presupuestarios no contables		10,618,827.51
Mobiliario y equipo de administración	33,656.22	
Mobiliario y equipo educacional y recreativo	-	
Equipo e instrumental médico y de laboratorio	-	
Vehículos y equipo de transporte	857,822.00	
Equipo de defensa y seguridad	-	
Maquinaria, otros equipos y herramientas	-	
Archivos biológicos	-	
Bienes inmuebles	-	
Activos intangibles	27,349.29	
Obra pública en bienes propios	-	
Acciones y participaciones de capital	-	
Compra de títulos y valores	-	
Inversiones en fideicomisos, mandatos y otros análogos	-	
Provisiones para contingencias y otras erogaciones especiales	-	
Armonización de la deuda pública	-	
Adeudos de ejercicios fiscales anteriores (ADEFAS)	-	
Otros Egresos Presupuestales No Contables	9,700,000.00	


(MAS)

3. Gastos contables no presupuestarios		1,227,438.77
Estimaciones, depreciaciones, deterioros, obsolescencia y amortizaciones	1,227,438.77	
Provisiones		
Disminución de inventarios		
Aumento por insuficiencia de estimaciones por pérdida o deterioro u obsolescencia		
Aumento por insuficiencia de provisiones		
Otros gastos		
Otros Gastos Contables No Presupuestales		
4. Total de Gasto Contable (4= 1 - 2 + 3)		27,000,643.81



 Elaboró

C.P. Martín G. Portela Duarte
 Subdirector de Control Interno Admtivo.



 Autorizó/Revisó

Ing. Gonzalo Moreno Noriega/ C.P. Guadalupe Luna S.
 Director General de Admón./ Directora de Contabilidad y Finanzas


Sistema Estatal de Evaluación
 Endeudamiento Neto
 Financiera para el Desarrollo Economico de Sonora
 Del 01 de Enero al 31 de Diciembre de 2018
 (pesos)

CPCA-II-16



CUENTA PÚBLICA 2018

Identificación del crédito o Instrumento	Contratacion / Colocación	Amortización	Endeudamiento Neto
	A	B	C=A-B
Créditos Bancarios			
1 Credito Banorte	184,748,206.87	7,732,162.29	177,016,044.58
2			
3			
4			
5			
6			
7			
8			
9			
10			
Total Créditos Bancarios	184,748,206.87	7,732,162.29	177,016,044.58
Otros Instrumentos de Deuda			
1			
2			
3			
4 Esta deuda es cubierta por parte de la Secretaría de Hacienda			0.00
5			
6			
7			
8			
9			
10			
Total Otros Instrumentos de Deuda	0.00	0.00	0.00
TOTAL	184,748,206.87	7,732,162.29	177,016,044.58

Bajo protesta de decir verdad declaramos que los Estados Financieros y sus Notas, son razonablemente correctos y son responsabilidad del emisor



 Elaboró
 C.P. Martín G. Portela Duarte
 Subdirector de Control Interno Admtivo.

 Autorizo/Revisó
 Ing. Gonzalo Moreno Noriega/ C.P. Guadalupe Luna S.
 Director Gral. de Admón./ Dir. de Contabilidad y Finanzas

**Sistema Estatal de Evaluación
Intereses de la Deuda
Financiera para el Desarrollo Económico de Sonora
Del 01 de Enero al 31 de Diciembre de 2018
(pesos)**


CPCA-II-17

CUENTA PÚBLICA 2018

Identificación del crédito o instrumento	Devengado	Pagado
Créditos Bancarios		
1 Credito Banorte	15796205.26	15796205.26
2		
3		
4		
5		
6		
7		
8		
9		
10		
Total de Intereses Créditos Bancarios	15,796,205.26	15,796,205.26
Otros Instrumentos de Deuda		
1		
2		
3 Esta deuda es cubierta por parte de la Secretaría de Hacienda		
4		
5		
6		
7		
8		
9		
10		
Total Intereses Otros Instrumentos de Deuda	0.00	0.00
TOTAL	15,796,205.26	15,796,205.26

*Bajo protesta de decir verdad declaramos que los Estados Financieros y sus Notas, son razonablemente correctos y son responsabilidad del emisor"


Elaboró
C.P. Martín G. Portela Duarte
Subdirector de Control Interno Admtivo.


Autorizó/Revisó
Ing. Gonzalo Moreno Noriega/ C.P. Guadalupe Luna S.
Director Gral. de Admón./ Dir. de Contabilidad y Finanzas


**Sistema Estatal de Evaluación
Gasto Por Categoría Programática
Financiera para el Desarrollo Económico de Sonora
Del 01 de Enero al 31 de Diciembre de 2018**


CPCA-III-01

(PESOS)

CUENTA PÚBLICA 2018

Concepto	Egresos Aprobado Anual (1)	Ampliaciones/ (Reducciones) (2)	Egresos Modificado Anual (3=1+2)	Egresos Devengado Anual (4)	Egresos Pagado Anual (5)	Subejercicio (6 = 3 - 4)
Programas						
Subsidios: Sector Social y Privado o Estados y Municipios	0	0	0	0	0	0
Sujetos a Reglas de Operación			0			0
Otros Subsidios			0			0
Desempeño de las Funciones:	31,898,269	1,954,519	33,852,788	28,940,547	28,828,620	4,912,242
Prestación de Servicios Públicos	0	0	0			0
Provisión de Bienes Públicos	0	0	0			0
Planeación, Seguimiento y Evaluación de Políticas Públicas	0	0	0			0
Promoción y Fomento	31,898,269	1,954,519	33,852,788	28,940,547	28,828,620	4,912,242
Regulación y Supervisión	0	0	0			0
Funciones de las Fuerzas Armadas (Únicamente el Gobierno Federal)	0	0	0			0
Específicos	0	0	0			0
Proyectos de Inversión	0	0	0			0
Administrativos y de Apoyos	9,872,311	-1,935,819	7,936,492	7,451,486	7,415,717	485,006
Apoyo al Proceso Presupuestario y para Mejorar la Eficiencia Institucional	9,872,311	-1,935,819	7,936,492	7,451,486	7,415,717	485,006
Apoyo a la Función Pública y al Mejoramiento de la Gestión			0			0
Operaciones Ajenas			0			0
Compromisos	0	0	0	0	0	0
Obligaciones de Cumplimiento de Resolución Jurisdiccional			0			0
Desastres Naturales			0			0
Obligaciones	0	0	0	0	0	0
Pensiones y Jubilaciones			0			0
Aportaciones a la Seguridad Social			0			0
Aportaciones a Fondos de Estabilización			0			0
Aportaciones a Fondos de Inversión y Reestructura de Pensiones			0			0
Programas de gasto Federalizado (Gobierno Federal)	0	0	0	0	0	0
Gasto Federalizado			0			0
Participaciones a Entidades Federativas y Municipios			0			0
Costo Financiero, Deuda o Apoyo a Deudores y Ahorradores de la Banca			0			0
Adeudos de Ejercicios Fiscales Anteriores			0			0
Total del Gasto	41,770,580	18,700	41,789,280	36,392,033	36,244,338	5,397,247


Elaboró
C.P. Martín G. Portela Duarte
Subdirector de Control Interno Admtivo.


Autorizó/Revisó
Ing. Gonzalo Moreno Noriega/ C.P. Guadalupe Luna S.
Director Gen. de Admón./ Dir. de Contabilidad y Finanzas

**Sistema Estatal de Evaluación
Gastos por proyectos de Inversión
Financiera para el Desarrollo Económico de Sonora
Del 01 de Enero al 31 de Diciembre de 2018
(pesos)**

CPCA-III-03


CUENTA PÚBLICA 2018

GASTO DE INVERSION EJERCIDO:		
NOMBRE DEL PROYECTO	MONTO EROGADO	ORIGEN DEL RECURSO*
NADA QUE INFORMAR EN ESTE APARTADO		

* Se deberán informar con todas las fuentes del recurso.


Ya sean obras con Recurso Federal, Recurso Estatal e Ingresos Propios del ente Público.

"Bajo protesta de decir verdad declaramos que los Estados Financieros y sus Notas, son razonablemente correctos y son responsabilidad del emisor"




Elaboró

C.P. Martín G. Portela Duarte
Subdirector de Control Interno Admtivo.



Autorizo/Revisó

Ing. Gonzalo Moreno Noriega/ C.P. Guadalupe Luna S.
Director General de Admón./ Dir. de Contabilidad y Finanzas



Gobierno del Estado de Sonora

GOBIERNO DEL ESTADO DE SONORA

INFORME DE AVANCE DEL PROGRAMA OPERATIVO ANUAL 2018

CPCA III-04

ANUAL

CLAVE	NOMBRE DEL INDICADOR	UNI. MEDIDA	TIPO META	VAL. ACUM.	DATOS		PROGRAMADO ORIGINAL	MODIFICADO ANUAL	REALIZADO ANUAL	% DE AVANCE ANUAL
					NUM	DEN				

DEPENDENCIA / ENTIDAD 92 FINANCIERA PARA EL DESARROLLO ECONOMICO DE SONORA (FIDESON)

UNIDAD ADMINISTRATIVA 001 COORDINACIÓN EJECUTIVA

E302F03 PROMOCIÓN Y FOMENTO ECONOMICO

131	FINANCIAMIENTO PARA ACTIVIDADES PRODUCTIVAS FINANCIAMIENTOS OTORGADOS A PERSONAS FISICAS Y MORALES	MILES DE PESOS	P	SI	META		100.00%	100.00%	167.26	157.26%
					NUM	DEN				
							80000.00	80000.00	109833.76	
							80000.00	80000.00	80000.00	

EVALUACIÓN CUALITATIVA
AL CIERRE DEL EJERCICIO 2018 SE OTORGARON UN TOTAL DE \$165,933,769 DE PESOS EN FINANCIAMIENTOS, LOGRANDO EL 157% DE LA META PROGRAMADA ANUAL, LA VARIACIÓN EN EL MONTO OTORGADO CONTRA LO PROGRAMADO, SE DEBEN, EN SU MAYORÍA, A CRÉDITOS OTORGADOS A DIVERSOS AUTAMIENTOS DEL ESTADO DE SONORA, LOS CUALES FUERON OTORGADOS EN EL MES DE DICIEMBRE DE 2018.

FOROS INFORMATIVOS REALIZADOS SOBRE LOS DISTINTOS ESQUEMAS DE FINANCIAMIENTO	FORO	A	SI	META		100.00	100.00	101.00	101.00%
				NUM	DEN				
						100.00	100.00	101.00	
						100.00	100.00	101.00	

EVALUACIÓN CUALITATIVA
LOS FOROS CORRESPONDEN EN UNA PARTE A LA ATENCIÓN QUE SE OFRECE AL SECTOR EMPRESARIAL Y DE EMPRENDEDORES, A TRAVÉS DE PLÁTICAS INF. YA ESTABLECIDAS 3 VECES A LA SEMANA EN NUESTRAS INSTALACIONES, MISMAS QUE SE DIFUNDEN POR MEDIO DE NUESTRO PORTAL WEB. EN OTRAS PARTES DE LOS FOROS FINANCIEROS QUE PUEDEN IR DESDE 1 HASTA 16 O 20 PERSONAS POR OTRO LADO SE CUENTAN COMO FOROS A LOS QUE SE INVITÓ A PARTICIPAR FUERA DE NUESTRAS INSTALACIONES, PROMOVIENDO LOS PROGRAMAS DE FINANCIAMIENTO QUE SE ATENDIERON EN EL EJERCICIO 2018 SE ATENDIERON UN TOTAL DE 2777 INFORMATIVOS D ONDO PONENCIA ANTE UN GRUPO DE PERSONAS, EN EL 2018 SE PROGRAMARON 100 DE LOS CUALES SE REALIZARON 101, CUMPLIENDO CON EL 101% AL CIERRE DEL 2018. ES IMPORTANTE MENCIONAR QUE AL CIERRE DEL EJERCICIO 2018 SE ATENDIERON UN TOTAL DE 287 PERSONAS.

PORCENTAJE DE DECREMENTO EN NUMERO DE OBSERVACIONES DE AUDITORIA AL INFORME DE CUENTA PUBLIC	PORCENTAJE	A	NO	META		100.00	100.00	100.00	100.00%
				NUM	DEN				
						100.00	100.00	100.00	
						100.00	100.00	100.00	

EVALUACIÓN CUALITATIVA
EL PORCENTAJE DE DECREMENTO EN EL NUMERO DE OBSERVACIONES DE AUDITORIA AL INFORME DE CUENTA PUBLIC, SE HA CUMPLIDO, LOGRANDO EL 100% EN DICHA DIMINUCIÓN, AL CIERRE DEL EJERCICIO 2018. AL NO EXISTIR OBSERVACIONES POR PARTE DEL INSTITUTO SUPERIOR DE AUDITORIA Y FISCALIZACIÓN "SAP" Y/O DESPACHO EXTERNO, ESTABLECIENDO COMO META MANEJAR LAS CUENTAS PUBLICAS, LO ANTERIOR DERIVADO DE LAS VISITAS DE REVISIÓN Y EL CIERRE DE AUDITORIA PARA EL EJERCICIO 2017 A ESTE ORGANISMO. ES IMPORTANTE MENCIONAR QUE SE LOGRO EL CUMPLIMIENTO DE ESTE INDICADOR AL 100% DE ACUERDO A LO PROGRAMADO EN EL PERIODO ESTIMADO.

INDICE DE CALIDAD EN LOS INFORMES TRIMESTRALES	PORCENTAJE	A	NO	META		100.00	100.00	98.00	98.00%
				NUM	DEN				
						100.00	100.00	98.00	
						100.00	100.00	98.00	

EVALUACIÓN CUALITATIVA
EL RESULTADO AL CIERRE DE 2018, CORRESPONDE AL INFORME DEL 3ER. TRIM. DE 2018, DICHO INDICE DE CALIDAD EN LOS INFORMES TRIM. SE REFLEJA EN LA PAGINA DE LA SEC. DE HACIENDA, Y ES CALCULADO POR LA COMISIÓN DE PLANEACIÓN Y EVALUACIÓN, DERIVADO DE UN ERROR EN LAS FECHAS DE PRESENTACIÓN SE OBTUVO LA CALIF. DE 98, SIN EMBARGO ESTA SE CORRIGIO DE INMEDIATO. EL RESULTADO AL CIERRE DE 2018, CORRESPONDE AL INFORME DEL 3ER. TRIM. DE 2018, DICHO INDICE DE CALIDAD EN LOS INFORMES TRIM. SE REFLEJA EN LA PAGINA DE LA SEC. DE HACIENDA, Y ES CALCULADO POR LA COMISIÓN DE PLANEACIÓN Y EVALUACIÓN, DERIVADO DE UN ERROR EN LAS FECHAS DE PRESENTACIÓN SE OBTUVO LA CALIF. DE 98, SIN EMBARGO ESTA SE CORRIGIO DE INMEDIATO. EL RESULTADO AL CIERRE DE 2018, CORRESPONDE AL INFORME DEL 3ER. TRIM. DE 2018, DICHO INDICE DE CALIDAD EN LOS INFORMES TRIM. SE REFLEJA EN LA PAGINA DE LA SEC. DE HACIENDA, Y ES CALCULADO POR LA COMISIÓN DE PLANEACIÓN Y EVALUACIÓN, DERIVADO DE UN ERROR EN LAS FECHAS DE PRESENTACIÓN SE OBTUVO LA CALIF. DE 98, SIN EMBARGO ESTA SE CORRIGIO DE INMEDIATO. EL RESULTADO AL CIERRE DE 2018, CORRESPONDE AL INFORME DEL 3ER. TRIM. DE 2018, DICHO INDICE DE CALIDAD EN LOS INFORMES TRIM. SE REFLEJA EN LA PAGINA DE LA SEC. DE HACIENDA, Y ES CALCULADO POR LA COMISIÓN DE PLANEACIÓN Y EVALUACIÓN, DERIVADO DE UN ERROR EN LAS FECHAS DE PRESENTACIÓN SE OBTUVO LA CALIF. DE 98, SIN EMBARGO ESTA SE CORRIGIO DE INMEDIATO. EL RESULTADO AL CIERRE DE 2018, CORRESPONDE AL INFORME DEL 3ER. TRIM. DE 2018, DICHO INDICE DE CALIDAD EN LOS INFORMES TRIM. SE REFLEJA EN LA PAGINA DE LA SEC. DE HACIENDA, Y ES CALCULADO POR LA COMISIÓN DE PLANEACIÓN Y EVALUACIÓN, DERIVADO DE UN ERROR EN LAS FECHAS DE PRESENTACIÓN SE OBTUVO LA CALIF. DE 98, SIN EMBARGO ESTA SE CORRIGIO DE INMEDIATO.

PORCENTAJE DE CUMPLIMIENTO DE LAS OBLIGACIONES DE TRANSPARENCIA DE LOS SUJETOS OBLIGADOS DEL PODER EJECUTIVO	PORCENTAJE	A	NO	META		100.00	100.00	100.00	100.00%
				NUM	DEN				
						100.00	100.00	100.00	
						100.00	100.00	100.00	

EVALUACIÓN CUALITATIVA
EL PORCENTAJE DE CUMPLIMIENTO DE LAS OBLIGACIONES DE TRANSPARENCIA ES DETERMINADO POR PARTE DE LA SECRETARÍA DE LA CONTRALORIA GENERAL, LA EVALUACIÓN AL CIERRE DEL 2018 FUE REPORTADA, CON LA CALIFICACIÓN MENCIONADA QUE FUE DE 100%. ES IMPORTANTE MENCIONAR QUE SE CONTINUA TRABAJANDO EN COORDINACIÓN CON EL "SIT" ASÍ COMO CON LA CONTRALORIA GENERAL, MANTENIENDO LOS COMPROMISOS CON LA EXISTENCIA, CONGRUENCIA Y ACTUALIZACIÓN DE LA INFORMACIÓN, DE LOS DOS PORTALES DE TRANSPARENCIA (ESTATAL Y FEDERAL), CORRESPONDIENTES A LA FINANCIERA PARA EL DESARROLLO ECONOMICO DE SONORA.

[Signature]

[Signature]

81-03-2019 13:12

FINANCIERA PARA EL DESARROLLO ECONOMICO DE SONORA

E302F03 PROMOCION Y FOMENTO ECONOMICO

EJE 3: ECONOMIA CON FUTURA

Reto 1. Fortalecer la economía cuyo crecimiento y desarrollo sea sostenible y sustentable; Competitiva a partir de la apropiación del conocimiento y la innovación; Donde se incentive la conformación de clústeres tanto en las zonas agropecuarias como en las industrializadas. Reto 2. Fortalecer las ventajas competitivas del Estado en ramas industriales que afiancen el crecimiento sostenible de la entidad, especialmente en los sectores emergentes y estratégicos

PERSONAS FISICAS Y PERSONAS MORALES SUJETAS A FINANCIAMIENTOS DE LA FINANCIERA PARA EL DESARROLLO ECONOMICO DE SONORA

Resumen narrativo	Indicadores			Meta 2018	Medios de verificación (Fuentes)	Supuestos	Avance al período	% de Avance
	Nombre	Formula	Sentido					
FIN								
	Contribuir a disminuir el desempleo mediante el otorgamiento de financiamientos accesibles, oportunos y de bajo costo, que apoyen la expansión empresarial.	$\left[\frac{\text{Tasa de desempleo del año t} - \text{Tasa de desempleo del año t-1}}{\text{Tasa de desempleo del año t-1}} \right] * 100$	Ascendente	4.20	INEGI	Se emplea a personas, por personas morales y físicas	3.3	103%
PROPOSITO	Las personas físicas y morales sujetas a financiamiento de la Financiera para el Desarrollo Economico de Sonora, reciben el financiamiento a bajo costo	$\left(\frac{\text{Personas físicas y morales con financiamiento otorgado en el año t}}{\text{Personas físicas y morales con financiamiento programado}} \right) * 100$	Ascendente	163 otorgados	Financiera para el Desarrollo Economico de Sonora	Las personas físicas y morales solicitan financiamiento a bajo costo	167	102%
COMPONENTES 1	A1. Autorización de Créditos	$\left(\frac{\text{Montos créditos autorizados}}{\text{Montos créditos autorizados programados}} \right) * 100$	Ascendente	\$43,475,033 monto crédito autorizados entre \$90,000,000 monto créditos autorizados meta = 46.08%	Actas de Comité Interno de la Dirección General de Promoción	La Unidad Responsable cuenta con presupuesto, equipo y personal calificado para la autorización de Créditos	\$ 120,843,960.00	178%
ACTIVIDAD	A2. Liberación de Créditos	$\left(\frac{\text{Montos créditos liberados}}{\text{Montos créditos liberados programados}} \right) * 100$	Ascendente	\$49,805,709.96 Créditos liberados entre \$90,000,000 Monto de Créditos Liberados Programados = 48.67%	Reporte de Créditos de la Dirección General de Administración	La Unidad Responsable cuenta con presupuesto, equipo y personal calificado para la liberación de Créditos	\$ 106,933,759.00	157%

MATRIZ DE INDICADORES DE RESULTADOS

Secretaría de Hacienda

Resumen narrativo (Objetivos)	Indicadores			Meta 2018	Medio de Verificación (Fuentes)	Supuestos	Avance al período	% de Avance
	Nombre	Fórmula	Sentido					
A3. Recuperación de Cartera	Índice de recuperación de cartera (Monto recuperado por créditos otorgados / monto programado a recuperar) * 100	Ascendente	Porcentaje	\$54,607,999.94 recuperacion creditos otorgados entre \$60,000,000 recuperacion creditos otorgados programado = 91.01%	Reporte de recuperación de cartera de la Dirección General Jurídica y de Recuperación de Cartera	La unidad Responsable cuenta con presupuesto, equipo y personal calificado para la recuperación de cartera	\$ 1,09,561,422.10	1.89%
Foros Informativos realizados sobre los distintos esquemas de financiamiento	Promedio de asistentes por foro (foros informativos realizados / foros informativos programados)	Ascendente	Porcentaje	66 foros informativos realizados / 100 Foros informativos programados = 66 foros promedio por año	Bitacora de Foros de la Dirección General de Promoción	Las personas físicas y morales asistieron a los eventos informativos de los distintos esquemas de financiamientos	101	101%
A1. Programación de Foros	Porcentaje de foros programados (Foros realizados / Foros programados) * 100	Ascendente	Porcentaje	66 Foros realizados / 100 Foros Programados = 66%	Bitacora de Foros de la Dirección General de Promoción	La unidad responsable cuenta con el presupuesto, equipo y recurso humano calificado para la programación	66	79.00%
A2. Participación de Foros Externos	Porcentaje de participación en foros externos (Foros asistidos / Foros invitados) * 100	Ascendente	Porcentaje	0.00	Bitacora de Foros de la Dirección General de Promoción	La unidad responsable cuenta con el presupuesto, equipo y recurso humano calificado para la programación	38	190.00%

[Firma]
Elaboró
C. P. Martín G. Portela Duarte
Subdirector de Control Interno Admitivo.

[Firma]
Autorizó/Revisó
Ing. Gonzalo Moreno Noriega/ C.P. Guadalupe Luna S.
Director General de Admón./ Dir. de Contabilidad y Finanzas

COMPONENTES 2
ACTIVIDADES

**Sistema Estatal de Evaluación
Indicadores de Postura Fiscal
Financiera para el Desarrollo Económico de Sonora
Del 01 de Enero al 31 de Diciembre de 2018**

CPCA-IV-01

(pesos)

CUENTA PÚBLICA 2018

Concepto	Estimado Original Anual	Devengado	Pagado 3
I. Ingresos Presupuestarios (I= 1 + 2)	41,770,580.00	37,954,839.38	37,954,839.38
1. Ingresos Gobierno del Estado 1	0.00	0.00	0.00
2. Ingresos Sector Paraestatal 1	41,770,580.00	37,954,839.38	37,954,839.38
II. Egresos Presupuestarios (II= 3+4)	41,770,580.00	36,392,032.55	36,244,337.56
3. Egresos del Gobierno de la Entidad Federativa 2	0.00	0.00	0.00
4. Egresos del Sector Paraestatal 2	41,770,580.00	36,392,032.55	36,244,337.56
III. Balance Presupuestario (Superávit o Déficit) (III= I-II)	0.00	1,562,806.83	1,710,501.82
Concepto	Estimado Original Anual	Devengado	Pagado 3
III. Balance Presupuestario (Superávit o Déficit)	0.00	1,562,806.83	1,710,501.82
IV. Intereses, Comisiones y Gastos de la Deuda			
V. Balance Primario (superávit o Déficit) (V= III-IV)	0.00	1,562,806.83	1,710,501.82
Concepto	Estimado Original Anual	Devengado	Pagado 3
A. Financiamiento			
B. Amortización de la Deuda			
C. Endeudamiento o Desendeudamiento (C=A-B)	0.00	0.00	0.00

Bajo protesta de decir verdad declaramos que los Estados Financieros y sus Notas, son razonablemente correctos y son responsabilidad del emisor

Elaboró
C.P. Martín G. Portela Duarte
Subdirector de Control Interno Admtivo.

Autorizó/Revisó
Ing. Gonzalo Moreno Noriega/ C.P. Guadalupe Luna S.
Director General de Admón./ Dir. de Contabilidad y Finanzas

Sistema Estatal de Evaluación
Balance Presupuestario - LDF
Financiera para el Desarrollo Económico de Sonora
Del 01 de Enero al 31 de Diciembre de 2018
(PESOS)

CPCA-IV-02

CUENTA PÚBLICA 2018

Concepto (c)	Estimado/ Aprobado (d)	Devengado	Recaudado/ Pagado
A. Ingresos Totales (A = A1+A2+A3)	41,770,580	37,954,839	37,954,839
A1. Ingresos de Libre Disposición	41,770,580	37,954,839	37,954,839
A2. Transferencias Federales Etiquetadas	-	-	-
A3. Financiamiento Neto	-	-	-
B. Egresos Presupuestarios¹ (B = B1+B2)	41,770,580	36,392,033	36,244,338
B1. Gasto No Etiquetado (sin incluir Amortización de la Deuda Pública)	41,770,580	36,392,033	36,244,338
B2. Gasto Etiquetado (sin incluir Amortización de la Deuda Pública)	-	-	-
C. Remanentes del Ejercicio Anterior (C = C1 + C2)	-	-	-
C1. Remanentes de Ingresos de Libre Disposición aplicados en el periodo	-	-	-
C2. Remanentes de Transferencias Federales Etiquetadas aplicados en el periodo	-	-	-
I. Balance Presupuestario (I = A - B + C)	-	1,562,807	1,710,502
II. Balance Presupuestario sin Financiamiento Neto (II = I - A3)	-	1,562,807	1,710,502
III. Balance Presupuestario sin Financiamiento Neto y sin Remanentes del Ejercicio Anterior (III= II - C)	-	1,562,807	1,710,502

Concepto	Aprobado	Devengado	Pagado
E. Intereses, Comisiones y Gastos de la Deuda (E = E1+E2)	-	-	-
E1. Intereses, Comisiones y Gastos de la Deuda con Gasto No Etiquetado	-	-	-
E2. Intereses, Comisiones y Gastos de la Deuda con Gasto Etiquetado	-	-	-
IV. Balance Primario (IV = III + E)	-	1,562,807	1,710,502

Concepto	Estimado/ Aprobado	Devengado	Recaudado/ Pagado
F. Financiamiento (F = F1 + F2)	-	-	-
F1. Financiamiento con Fuente de Pago de Ingresos de Libre Disposición	-	-	-
F2. Financiamiento con Fuente de Pago de Transferencias Federales Etiquetadas	-	-	-
G. Amortización de la Deuda (G = G1 + G2)	-	-	-
G1. Amortización de la Deuda Pública con Gasto No Etiquetado	-	-	-
G2. Amortización de la Deuda Pública con Gasto Etiquetado	-	-	-
A3. Financiamiento Neto (A3 = F - G)	-	-	-


**Sistema Estatal de Evaluación
Balance Presupuestario - LDF
Financiera para el Desarrollo Económico de Sonora
Del 01 de Enero al 31 de Diciembre de 2018
(PESOS)**


CPCA-IV-02

CUENTA PÚBLICA 2018

Concepto	Estimado/ Aprobado	Devengado	Recaudado/ Pagado
A1. Ingresos de Libre Disposición	41,770,580	37,954,839	37,954,839
A3.1 Financiamiento Neto con Fuente de Pago de Ingresos de Libre Disposición (A3.1 = F1 - G1)	-	-	-
F1. Financiamiento con Fuente de Pago de Ingresos de Libre Disposición	-	-	-
G1. Amortización de la Deuda Pública con Gasto No Etiquetado	-	-	-
B1. Gasto No Etiquetado (sin incluir Amortización de la Deuda Pública)	41,770,580	36,392,033	36,244,338
C1. Remanentes de Ingresos de Libre Disposición aplicados en el periodo	-	-	-
V. Balance Presupuestario de Recursos Disponibles (V = A1 + A3.1 - B1 + C1)	-	1,562,807	1,710,502
VI. Balance Presupuestario de Recursos Disponibles sin Financiamiento Neto (VI = V - A3.1)	-	1,562,807	1,710,502

Concepto	Estimado/ Aprobado	Devengado	Recaudado/ Pagado
A2. Transferencias Federales Etiquetadas	-	-	-
A3.2 Financiamiento Neto con Fuente de Pago de Transferencias Federales Etiquetadas (A3.2 = F2 - G2)	-	-	-
F2. Financiamiento con Fuente de Pago de Transferencias Federales Etiquetadas	-	-	-
G2. Amortización de la Deuda Pública con Gasto Etiquetado	-	-	-
B2. Gasto Etiquetado (sin incluir Amortización de la Deuda Pública)	-	-	-
C2. Remanentes de Transferencias Federales Etiquetadas aplicados en el periodo	-	-	-
VII. Balance Presupuestario de Recursos Etiquetados (VII = A2 + A3.2 - B2 + C2)	-	-	-
VIII. Balance Presupuestario de Recursos Etiquetados sin Financiamiento Neto (VIII = VII - A3.2)	-	-	-


Elaboró
C.P. Martín G. Portela Duarte
Subdirector de Control Interno Admtivo.


Autorizó/Revisó
Ing. Gonzalo Moreno Noriega/ C.P. Guadalupe Luna S.
Director General de Admón./Dir. de Contabilidad y Finanzas

Sistema Estatal de Evaluación
Relación de Cuentas Bancarias Productivas Específicas
Financiera para el Desarrollo Económico de Sonora
Del 01 de Enero al 31 de Diciembre de 2018
(pesos)

CPCA-IV-03

CUENTA PÚBLICA 2018

	Fondo, Programa o Convenio	Datos de la Cuenta Bancaria	
		Institución Bancaria	Número de Cuenta
1	0105667844 FIDESON PPPyME 2015 RM	BBVA Bancomer	105667844
2	0105667844 Inv. PPPyME 2015 RM	BBVA Bancomer	105667844
3	0105671434 FIDESON Emprendedores RP	BBVA Bancomer	105671434
4	0105671442 FIDESON Mujer Productiva RP	BBVA Bancomer	105671442
5	0105671639 FIDESON Sonora Trabaja RP	BBVA Bancomer	105671639
6	0105671671 FIDESON Sonora Competitivo RP	BBVA Bancomer	105671671
7	5671701 FIDESON Empresas con Responsabilidad Social	BBVA Bancomer	105671701
8	0105671728 FIDESON Impuso a Franquicias RP	BBVA Bancomer	105671728
9	0105671744 FIDESON Transportistas 2016 RP	BBVA Bancomer	105671744
10	0105671833 FIDESON Multiplica tus Capacidades RP	BBVA Bancomer	105671833
11	0106011462 FIDESON Abuelos Productivos RP	BBVA Bancomer	106011462
12	IA INTEGRAL DE FORMACION FINANCIERA PARA MYPY	BBVA Bancomer	106606083
13	IA INTEGRAL DE FORMACION FINANCIERA PARA MYPY	BBVA Bancomer	106606148
14	0106626920 FIDESON Tianguistas RP	BBVA Bancomer	106626920
15	106812252 FIDESON Sonora competitivo para camaras R	BBVA Bancomer	106812252
16	FIDESON CONCURRENCIA CON LAS ENTIDADES FEDEI	BBVA Bancomer	108039917
17	FIDESON PROGRAMA DE APOYO Y FOMENTO AL AUTO	BBVA Bancomer	108692696
18	0109231126 Acceso al Capital	BBVA Bancomer	109231126
19	0110978345 FIDESON VENTA DE ACTIVOS R.P.	BBVA Bancomer	110978345


20	ESON SECRETARIA DE ECONOMIA OPORTUNIDADES P	BBVA Bancomer	110985279
21	SON PROGRAMA INTEGRAL DE FORMACION EMPRESA	BBVA Bancomer	111203010
22	DESARROLLO Y FORTALECIMIENTO INDUSTRIA DEL BA	BBVA Bancomer	111225642
23	RESAS SECTOR AGROINDUSTRIAL E IMPULSAR COMPE	BBVA Bancomer	111226576
24	DADES MIPYMES CRECIMIENTO SECTOR AUTOMOTRIZ	BBVA Bancomer	111226886
25	LECIMIENTO MIPYMES SECTOR AGROINDUSTRIAL SOL	BBVA Bancomer	111226967
26	RTALECIMEINTO DE LA RED SONORA APOYO AL EMPR	BBVA Bancomer	111226975
27	DESARROLLO Y FORTALECIMEINTO INDUSTRIA DEL BA	BBVA Bancomer	111226991
28	RESAS SECTOR AGROINDUSTRIAL E IMPULSAR COMPE	BBVA Bancomer	111227017
29	DADES MIPYMES CRECIMIENTO SECTOR AUTOMOTRIZ	BBVA Bancomer	111227025
30	LECIMIENTO MIPYMES SECTOR AGROINDUSTRIAL SOL	BBVA Bancomer	111227033
31	RTALECIMEINTO DE LA RED SONORA APOYO AL EMPR	BBVA Bancomer	111227068
32	ESON EMERGENTE DE RESCATE DE AYUNTAMIENTOS	BBVA Bancomer	111235958
33	RAMA DE APOYO Y FOMENTO AL AUTOEMPLEO SECR	BBVA Bancomer	111698222
34	MENTACION Y SISTEMATIZACION DE LA MIR EN EL EST	BBVA Bancomer	112382385
35	MENTACION Y SISTEMATIZACION DE LA MIR EN EL EST	BBVA Bancomer	112382458
36	IUFACTURA INTELIGENTE I 4.0 PARA LA COMPETIVID	BBVA Bancomer	112405806
37	IGOS DE SONORA PARA INCREMENTAR SU PRODUCTIV	BBVA Bancomer	112406845
38	0179543007 "Pyme 2010"	BBVA Bancomer	179543007
39	0179912843 Com. p/apert. de crédito	BBVA Bancomer	179912843
40	0179976450 "Capital Semilla 2010"	BBVA Bancomer	179976450
41	0180497487 Recuperaciones	BBVA Bancomer	180497487
42	0182000903 "Cananea-FNS-Focir"	BBVA Bancomer	182000903
43	36381138 Comision Est. para el Des. de Pueblos y Com. I	BBVA Bancomer	186381138


44	0186404774 Consultores Financieros	BBVA Bancomer	186404774
45	0186562515 P. E. Com. Calle Pesqueria	BBVA Bancomer	186562515
46	0187282559 Fondo de Apoyo a la Inv. en Equip. e Infra	BBVA Bancomer	187282559
47	0188645086 PYME 2011	BBVA Bancomer	188645086
48	0189515275 "Cananea-Focir 2012"	BBVA Bancomer	189515275
49	0189811591 "SAGARPHA GENERAL"	BBVA Bancomer	189811591
50	0190106984 Asesoría Financiera p/acceso al credito	BBVA Bancomer	190106984
51	0190297054 Programa de Impulso Sectorial (Clusters)	BBVA Bancomer	190297054
52	0191856189 Secretaria de Economia	BBVA Bancomer	191856189
53	0192104512 Pyme 2012	BBVA Bancomer	192104512
54	0193410137 Tu Gobernador en Tu Colonia	BBVA Bancomer	193410137
55	0193780104 CRECE Sonora	BBVA Bancomer	193780104
56	0193811476 Sedeson Tu Gobernador en tu Colonia	BBVA Bancomer	193811476
57	11778 Sistema de Impulso al Desarrollo del Empleo Suste	BBVA Bancomer	193811778
58	0194115066 Turismo Sonora	BBVA Bancomer	194115066
59	0194381874 Consult para Accesar al Finan MyPE E	BBVA Bancomer	194381874
60	0195535697 FUNTEC	BBVA Bancomer	195535697
61	0195536367 PYME 2007	BBVA Bancomer	195536367
62	0195536790 PYME 2008	BBVA Bancomer	195536790
63	0195536898 PYME 2009	BBVA Bancomer	195536898
64	0195537029 CAPITAL SEMILLA FEDERAL 2009	BBVA Bancomer	195537029
65	195782759 Apoyo a Empresas afectadas por obra publico	BBVA Bancomer	195782759
66	0195825377 PyME 2013	BBVA Bancomer	195825377
67	0195825377 Inv. Pyme 2013	BBVA Bancomer	195825377

68	0197415443 Asesoría a Empresarios	BBVA Bancomer	197415443
69	0197529368 Impulso Franquicias Sonorenses	BBVA Bancomer	197529368
70	0197529538 Emprendedores Juveniles 2014	BBVA Bancomer	197529538
71	0197799381 Taxista Sonorense	BBVA Bancomer	197799381
72	0198263299 UES Universidad Estatal de Sonora	BBVA Bancomer	198263299
73	0198737843 COPARMEX Mujer Avanza	BBVA Bancomer	198737843
74	0198737916 CANACO Hermosillo	BBVA Bancomer	198737916
75	0198847886 CANACINTRA Hermosillo	BBVA Bancomer	198847886
76	0199170294 Garantía Liquida	BBVA Bancomer	199170294
77	0199887466 CANACINTRA SLRC	BBVA Bancomer	199887466
78	0200456700 Emprendedores Juveniles 2013	Banco Mercantil del Norte, S.A. de C.V.	200456700
79	0659546357 Financiamientos	Banco Mercantil del Norte, S.A. de C.V.	659546357
80	0662615011 Nomina	Banco Mercantil del Norte, S.A. de C.V.	662615011
81	0662615048 Programa Emprendedores Juveniles	Banco Mercantil del Norte, S.A. de C.V.	662615048
82	0666675545 Sedesson Autoempleo	Banco Mercantil del Norte, S.A. de C.V.	666675545
83	0666675620 Codes Puerto Peñasco	Banco Mercantil del Norte, S.A. de C.V.	666675620
84	0669279056 Cesues	Banco Mercantil del Norte, S.A. de C.V.	669279056
85	0669279065 Municipio de Hermosillo	Banco Mercantil del Norte, S.A. de C.V.	669279065
86	0678117299 Gasto Operativo	Banco Mercantil del Norte, S.A. de C.V.	678117299
87	0689099841 Tarjetas	Banco Mercantil del Norte, S.A. de C.V.	689099841
88	0801338520 Sonora Emprende	Banco Mercantil del Norte, S.A. de C.V.	801338520
89	0804909088 Crece Joven Hermosillo	Banco Mercantil del Norte, S.A. de C.V.	804909088
90	0804909109 Emprendedores Juveniles 2011	Banco Mercantil del Norte, S.A. de C.V.	804909109
91	0834608203 Incentivo al Pago Puntual 2012	Banco Mercantil del Norte, S.A. de C.V.	834608203

92	0854279209 Des. de Prov. Ind. a la Gran Empresa	Banco Mercantil del Norte, S.A. de C.V.	854279209
93	0864361046 Iniciativas Productivas	Banco Mercantil del Norte, S.A. de C.V.	864361046
94	0886803678 Impulsa tu Idea	Banco Mercantil del Norte, S.A. de C.V.	886803678
95	1371175718-1 Inv. Fideson	BBVA Bancomer	1371175718-1
96	1371175718-2 Inv, Fideson	BBVA Bancomer	1371175718-2
97	2044800974 Inv. Pyme 2012	BBVA Bancomer	2044800974
98	2047334753 Inv. Recuperaciones	BBVA Bancomer	2047334753
99	300226688 Inv. Interacciones	Interacciones	300226688
100	911954 Actinver	Actinver	911954

"Bajo protesta de decir verdad declaramos que los Estados Financieros y sus Notas, son razonablemente correctos y son responsabilidad c


 Elaboró
 C.P. Martín G. Portela Duarte
 Subdirector de Control Interno Admtivo.


 Autorizó/Revisó
 Ing. Gonzalo Moreno Noriega/ C.P. Guadalupe Luna S.
 Director General de Admón./ Dir. de Contabilidad y Finanzas

Sistema Estatal de Evaluación
Relación de Bienes Muebles e Inmuebles que Componen su Patrimonio
Financiera para el Desarrollo Economico de Sonora
Al 31 de Diciembre de 2018
(pesos)

CPCA-IV-04

CUENTA PÚBLICA 2018

	Código	Descripción del Bien	Valor en Libros
1	'1609 - 33127	10 de 55 NOBREAK KOBLENZ 480 VA	\$ 950.00
2	'1611 - 22085	40 de 55 NOBREAK KOBLENZ 480 VA	\$ 950.00
3	'1701 - 27315	41 de 55 NOBREAK KOBLENZ 480 VA	\$ 950.00
4	'1609 - 33129	55 de 55 NOBREAK KOBLENZ 480 VA	\$ 950.00
5	412150000000000077	CPU Lanix Core i7 8GB RAM HD 500Gb	\$ 13,834.34
6	4.1215E+17	CPU Lanix Core i7 8GB RAM HD 500Gb	\$ 13,834.34
7	'412150000000000109	CPU Lanix Core i7 8GB RAM HD 500Gb	\$ 13,834.34
8	1FMC102G79KA06385	Ford Escape 2009	\$ 200,000.00
9	402150000000000873	Laptop Lanix Core i7 8GB RAM HD 500Gb	\$ 15,078.84
10	'LNX14304111	Monitor Lanix 21.5 in	\$ 2,320.00
11	'LNX14303708	Monitor Lanix 21.5 in	\$ 2,320.00
12	'LXM45001555	Monitor Lanix 21.5 in	\$ 2,320.00
13	'LNX14303872	Monitor Lanix 21.5 in	\$ 2,320.00
14	'1211133331E	Mouse USB Lanix	\$ 142.62
15	'1211133336E	Mouse USB Lanix	\$ 142.62
16	'1211133317E	Mouse USB Lanix	\$ 142.62
17	'1241512665E	Teclado USB Lanix	\$ 285.24
18	'1241512185E	Teclado USB Lanix	\$ 285.24
19	'1241512240E	Teclado USB Lanix	\$ 285.24
20	1D7HE38K19S792923	DODGE DAKOTA 2009	\$ 130,000.00
21	3N5DD23T8CK18554	NP 300 NISSAN BLANCO	\$ 130,000.00
22	1GN5C7KC2JR295140	TAHOE 2018 CHEVROLET	\$ 857,822.00

23	S/N	Archivero horizontal 2 gavetas negro vino	\$	2,711.38
24	S/N	Archivero vertical 4 gavetas melamina negro T/O	\$	2,104.16
25	42794	Vertical 4 gavetas, madera Vino Negro Linea Euro E	\$	4,186.00
26	42794	Credenza Dir. 2 Gavetas Lat.	\$	1,529.11
27	42794	Escritorio forma U y credenza	\$	2,003.10
28	42794	Escritorio MINIST pedestales tamaño oficio	\$	1,910.04
29	42794	Escritorios de oficina	\$	6,240.80
30	SR-4432SM	Frigobar Negro y plata 1.4 ft3	\$	1,622.78
31	42794	Librero para colocarse credenza	\$	1,666.86
32	42794	Mesa de madera para juntas redonda	\$	1,171.26
33	42794	Repisa especial color caoba	\$	2,320.00
34	42794	Silla de visita tipo trineo cromado	\$	2,528.80
35	42794	Silla de visita tipo trineo cromado	\$	2,528.80
36	42794	Silla mecanismo lama	\$	2,795.60
37	42794	Sillón Dir. Giratorio	\$	3,459.94
38	sn	Sillon ejecutivo negro	\$	3,828.00
39	42794	Sillón Visita Fijo con brazos	\$	2,561.86
40	42794	Sillón Visita Fijo con brazos	\$	2,561.86
41	42794	Sillón Visita Fijo con brazos	\$	2,561.86
42	42794	Sillón Visita Fijo con brazos	\$	2,561.86
43	42794	Sillón Visita Fijo con brazos	\$	2,561.86
44	42794	Sillón Visita Fijo con brazos	\$	2,561.86
45	S/N	Sofá piel sintético negro 3 plazas	\$	1.00
46	S/N	teléfono Inalámbrico digital expandible KX-TG4622ME	\$	828.16
47	42794	Teléfono multilínea kxt7730 mca. Panasonic	\$	2,150.50
48	42794	Teléfono Unilínea AT&T	\$	144.54

49	sn	Trituradora de papel	\$	1,499.00
50	'1701 - 27223	5 de 55 NOBREAK KOBLLENZ 480 VA	\$	950.00
51	'41215000000000068	CPU Lanix Core i7 8GB RAM HD 500Gb	\$	13,834.34
52	'LNX14304121	Monitor Lanix 21.5 in	\$	2,320.00
53	'1211133354E	Mouse USB Lanix	\$	142.62
54	'1241512658E	Teclado USB Lanix	\$	285.24
55	'CPMFN2000318	1 de 3 NOBREAK 1000 VA CYBERPOWER	\$	3,499.00
56	'1609 - 33128	1 de 55 NOBREAK KOBLLENZ 480 VA	\$	949.97
57	'SN3GRBYT160500540	1 TABLETA TECHPAD	\$	1,199.00
58	'1611 - 22088	11 de 55 NOBREAK KOBLLENZ 480 VA	\$	950.00
59	'1611 - 22095	12 de 55 NOBREAK KOBLLENZ 480 VA	\$	950.00
60	'1607 - 04201	14 de 55 NOBREAK KOBLLENZ 480 VA	\$	950.00
61	'1701 - 27221	16 de 55 NOBREAK KOBLLENZ 480 VA	\$	950.00
62	'1607 - 04221	17 de 55 NOBREAK KOBLLENZ 480 VA	\$	950.00
63	'1607 - 04204	18 de 55 NOBREAK KOBLLENZ 480 VA	\$	950.00
64	'CPMFU2000447	2 de 3 NOBREAK 1000 VA CYBERPOWER	\$	3,499.00
65	'1607 - 04210	20 de 55 NOBREAK KOBLLENZ 480 VA	\$	950.00
66	'1609 - 33141	21 de 55 NOBREAK KOBLLENZ 480 VA	\$	950.00
67	'1701 - 27220	22 de 55 NOBREAK KOBLLENZ 480 VA	\$	950.00
68	'1701 - 27313	24 de 55 NOBREAK KOBLLENZ 480 VA	\$	950.00
69	'1611 - 22096	28 de 55 NOBREAK KOBLLENZ 480 VA	\$	950.00
70	'CPMFU2000160	3 de 3 NOBREAK 1000 VA CYBERPOWER	\$	3,499.00
71	'1701 - 27312	30 de 55 NOBREAK KOBLLENZ 480 VA	\$	950.00
72	'1611 - 22087	31 de 55 NOBREAK KOBLLENZ 480 VA	\$	950.00
73	'1611 - 22144	36 de 55 NOBREAK KOBLLENZ 480 VA	\$	950.00
74	'1609 - 33138	37 de 55 NOBREAK KOBLLENZ 480 VA	\$	950.00

75	'1607 - 04203	39 de 55 NOBREAK KOBLLENZ 480 VA	\$	950.00
76	'1611 - 22133	45 de 55 NOBREAK KOBLLENZ 480 VA	\$	950.00
77	'1611 - 22134	46 de 55 NOBREAK KOBLLENZ 480 VA	\$	950.00
78	'1607 - 04202	47 de 55 NOBREAK KOBLLENZ 480 VA	\$	950.00
79	'1611 - 22092	48 de 55 NOBREAK KOBLLENZ 480 VA	\$	950.00
80	'1607 - 04222	49 de 55 NOBREAK KOBLLENZ 480 VA	\$	950.00
81	'1609 - 33132	50 de 55 NOBREAK KOBLLENZ 480 VA	\$	950.00
82	'1611 - 22142	51 de 55 NOBREAK KOBLLENZ 480 VA	\$	950.00
83	'1607 - 04224	52 de 55 NOBREAK KOBLLENZ 480 VA	\$	950.00
84	'1701 - 27314	54 de 55 NOBREAK KOBLLENZ 480 VA	\$	950.00
85	'1609 - 33131	8 de 55 NOBREAK KOBLLENZ 480 VA	\$	950.00
86	'1611 - 22141	9 de 55 NOBREAK KOBLLENZ 480 VA	\$	950.00
87	'R3021BB001127	Access Point	\$	3,100.00
88	'S/N	HEWLETT PACKARD SERVIDOR PROLIANT 380 3.6	\$	157,709.85
89	'412150000000000082	CPU Lanix Core i7 8GB RAM HD 500Gb	\$	13,834.34
90	'4121500000000000122	CPU Lanix Core i7 8GB RAM HD 500Gb	\$	13,834.34
91	'4121500000000000081	CPU Lanix Core i7 8GB RAM HD 500Gb	\$	13,834.34
92	'4121500000000000091	CPU Lanix Core i7 8GB RAM HD 500Gb	\$	13,834.34
93	'4121500000000000116	CPU Lanix Core i7 8GB RAM HD 500Gb	\$	13,834.34
94	'4121500000000000117	CPU Lanix Core i7 8GB RAM HD 500Gb	\$	13,834.34
95	'4121500000000000118	CPU Lanix Core i7 8GB RAM HD 500Gb	\$	13,834.34
96	'4121500000000000115	CPU Lanix Core i7 8GB RAM HD 500Gb	\$	13,834.34
97	"4121500000000000088	CPU Lanix Core i7 8GB RAM HD 500Gb	\$	13,834.34
98	'4121500000000000124	CPU Lanix Core i7 8GB RAM HD 500Gb	\$	13,834.34
99	'4121500000000000114	CPU Lanix Core i7 8GB RAM HD 500Gb	\$	13,834.34
100	'4121500000000000105	CPU Lanix Core i7 8GB RAM HD 500Gb	\$	13,834.34

101	'41215000000000092	CPU Lanix Core i7 8GB RAM HD 500Gb	\$	13,834.34
102	'41215000000000071	CPU Lanix Core i7 8GB RAM HD 500Gb	\$	13,834.34
103	'41215000000000110	CPU Lanix Core i7 8GB RAM HD 500Gb	\$	13,834.34
104	'41215000000000093	CPU Lanix Core i7 8GB RAM HD 500Gb	\$	13,834.34
105	'41215000000000085	CPU Lanix Core i7 8GB RAM HD 500Gb	\$	13,834.34
106	'41215000000000079	CPU Lanix Core i7 8GB RAM HD 500Gb	\$	13,834.34
107	'41215000000000067	CPU Lanix Core i7 8GB RAM HD 500Gb	\$	13,834.34
108	'41215000000000070	CPU Lanix Core i7 8GB RAM HD 500Gb	\$	13,834.34
109	'41215000000000096	CPU Lanix Core i7 8GB RAM HD 500Gb	\$	13,834.34
110	'41215000000000095	CPU Lanix Core i7 8GB RAM HD 500Gb	\$	13,834.34
111	'41215000000000080	CPU Lanix Core i7 8GB RAM HD 500Gb	\$	13,834.34
112	'41215000000000099	CPU Lanix Core i7 8GB RAM HD 500Gb	\$	13,834.34
113	'41215000000000074	CPU Lanix Core i7 8GB RAM HD 500Gb	\$	13,834.34
114	'41215000000000102	CPU Lanix Core i7 8GB RAM HD 500Gb	\$	13,834.34
115	'41215000000000094	CPU Lanix Core i7 8GB RAM HD 500Gb	\$	13,834.34
116	'41215000000000078	CPU Lanix Core i7 8GB RAM HD 500Gb	\$	13,834.44
117	'41215000000000097	CPU Lanix Core i7 8GB RAM HD 500Gb	\$	13,834.34
118	'41215000000000065	CPU Lanix Core i7 8GB RAM HD 500Gb	\$	13,834.34
119	'41215000000000073	CPU Lanix Core i7 8GB RAM HD 500Gb	\$	13,834.34
120	'41215000000000104	CPU Lanix Core i7 8GB RAM HD 500Gb	\$	13,834.34
121	'41215000000000111	CPU Lanix Core i7 8GB RAM HD 500Gb	\$	13,834.34
122	'259882158633	Disco Duro Externo 500 Gb Marca ACTECK	\$	1,109.75
123	S/N	DVD para 8 cámaras con D.D 1.5 Tb	\$	9,396.00
124	'FGT90D3Z16014041	FORTIGATE 90D	\$	33,198.62
125	'10000169545	Impresora de Tarjetas de PCV marca BADGY	\$	14,980.40
126	'S3YK158765	Impresora de Tinta Epson L355	\$	4,083.20

127	'S3YK159738	Impresora de Tinta Epson L355	\$	4,083.20
128	'S3YK158019	Impresora de Tinta Epson L355	\$	4,083.20
129	'E8BY216386	Impresora Epson FX890 9 Pines 10in	\$	1.00
130	'S/N	IMPRESORA EPSON LX300	\$	2,949.65
131	'S/N	IMPRESORA EPSON LX300	\$	3,000.35
132	'BRBRJ01684	IMPRESORA HEWLETT PACKARD HP COLORJET CP2	\$	9,119.25
133	'CN2CD213VC	Impresora HP DeskJet Ink Advantage 4625 AIO WIFI	\$	1,628.59
134	'CNBC6200S1	Impresora HP Laser 1022	\$	1.00
135	'VNB3Y90800	Impresora HP LaserJet P3015DN	\$	8,267.19
136	'VNB3Y90801	Impresora HP LaserJet P3015DN	\$	8,267.19
137	'VNB3Y93844	Impresora HP LaserJet P3015DN	\$	8,267.19
138	'ZD7NBJBD700014P	Impresora Laser Samsung ProXpress 3820ND	\$	4,315.20
139	'54J154100872	IMPRESORA ZEBRA GC420T	\$	10,450.44
140	'402150000000000877	Laptop Lanix Core i7 8GB RAM HD 500Gb	\$	15,078.84
141	'402150000000000876	Laptop Lanix Core i7 8GB RAM HD 500Gb	\$	15,078.84
142	'402150000000000875	Laptop Lanix Core i7 8GB RAM HD 500Gb	\$	15,078.84
143	'402150000000000874	Laptop Lanix Core i7 8GB RAM HD 500Gb	\$	15,078.84
144	'C07KP4LFDWYL	MAC MINI 2012	\$	7,110.00
145	'S/N	MONITOR HEWLETT PACKARD TFT5600 RKM	\$	27,831.15
146	'LNX14303389	Monitor Lanix 21.5 in	\$	2,320.00
147	'LNX21800213	Monitor Lanix 21.5 in	\$	2,320.00
148	'LXM45001823	Monitor Lanix 21.5 in	\$	2,320.00
149	'LNX14303477	Monitor Lanix 21.5 in	\$	2,320.00
150	'LNX14303470	Monitor Lanix 21.5 in	\$	2,320.00
151	'LNX14304117	Monitor Lanix 21.5 in	\$	2,320.00
152	'LNX14304122	Monitor Lanix 21.5 in	\$	2,320.00

153	'LNX35201707	Monitor Lanix 21.5 in	\$	2,320.00
154	'LNX14303684	Monitor Lanix 21.5 in	\$	2,320.00
155	'LNX14303699	Monitor Lanix 21.5 in	\$	2,320.00
156	'LNX14303475	Monitor Lanix 21.5 in	\$	2,320.00
157	'LNX14303472	Monitor Lanix 21.5 in	\$	2,320.00
158	'LNX14303466	Monitor Lanix 21.5 in	\$	2,320.00
159	'LNX14303703	Monitor Lanix 21.5 in	\$	2,320.00
160	'LNX14303482	Monitor Lanix 21.5 in	\$	2,320.00
161	'LNX21800638	Monitor Lanix 21.5 in	\$	2,320.00
162	'LNX14303465	Monitor Lanix 21.5 in	\$	2,320.00
163	'LNX14303640	Monitor Lanix 21.5 in	\$	2,320.00
164	'LNX14303684	Monitor Lanix 21.5 in	\$	2,320.00
165	'LNX14303693	Monitor Lanix 21.5 in	\$	2,320.00
166	'LNX14304112	Monitor Lanix 21.5 in	\$	2,320.00
167	LNX14304109	Monitor Lanix 21.5 in	\$	2,320.00
168	'LNX35201712	Monitor Lanix 21.5 in	\$	2,320.00
169	'LNX14303701	Monitor Lanix 21.5 in	\$	2,320.00
170	'2276110700327	Monitor Lanix 21.5 in	\$	2,320.00
171	LNX14303707	Monitor Lanix 21.5 in	\$	2,320.00
172	'CNC6260RYV	MONITOR HP DE 21.5	\$	2,204.00
173	'CNC6260RYR	MONITOR HP DE 21.5	\$	2,204.00
174	'C5CW740V1776ETLC108085003023644233	Monitor LCD 15in BTC Negro	\$	390.98
175	'1211133363E	Mouse USB Lanix	\$	142.62
176	'1211133330E	Mouse USB Lanix	\$	142.62
177	'1211133360E	Mouse USB Lanix	\$	142.62
178	'1211133357E	Mouse USB Lanix	\$	142.62

179	'1211133350E	Mouse USB Lanix	\$	142.62
180	'1211133328E	Mouse USB Lanix	\$	142.62
181	'1211133347E	Mouse USB Lanix	\$	142.62
182	'1211133312E	Mouse USB Lanix	\$	142.62
183	'1211133333E	Mouse USB Lanix	\$	142.62
184	'1211133369E	Mouse USB Lanix	\$	142.62
185	'1211133329E	Mouse USB Lanix	\$	142.62
186	'1211133358E	Mouse USB Lanix	\$	142.62
187	'1211133341E	Mouse USB Lanix	\$	142.62
188	'1211133340E	Mouse USB Lanix	\$	142.62
189	'1211133356E	Mouse USB Lanix	\$	142.62
190	'1211133311E	Mouse USB Lanix	\$	142.62
191	'1211133346E	Mouse USB Lanix	\$	142.62
192	'1211133314E	Mouse USB Lanix	\$	142.62
193	'1211133332E	Mouse USB Lanix	\$	142.62
194	'1211133315E	Mouse USB Lanix	\$	142.62
195	'1211133319E	Mouse USB Lanix	\$	142.62
196	'1211133352E	Mouse USB Lanix	\$	142.62
197	'1211133355E	Mouse USB Lanix	\$	142.62
198	'1211133344E	Mouse USB Lanix	\$	142.62
199	'1211133336E	Mouse USB Lanix	\$	142.62
200	'1211133339E	Mouse USB Lanix	\$	142.62
201	'1211133348E	Mouse USB Lanix	\$	142.62
202	'1211133335E	Mouse USB Lanix	\$	142.62
203	'1211133345E	Mouse USB Lanix	\$	142.62
204	'1211133322E	Mouse USB Lanix	\$	142.62

205	'1211133343E	Mouse USB Lanix	\$	142.62
206	'1211133365E	Mouse USB Lanix	\$	142.62
207	'1211133347E	Mouse USB Lanix	\$	142.62
208	'S/N	PANTALLA ELITA SPECTRUM CONTROL REMOTO	\$	9,500.00
209	'S/N	Pantalla Proyector DataLine Triplie	\$	1.00
210	'16062000502232	PISTOLA ZEBRA MT2070	\$	26,390.00
211	'S/N	PROYECTOR (CA_ON) EPSON POWER LITE 78C	\$	11,689.27
212	'WDDK7700425	PROYECTOR EPSON POWERLITE W04+ MODELO H71	\$	12,999.00
213	42794	Regulador de voltage t de 1000 watts	\$	265.00
214	'P1DZ189052547	Router Dlink Dir3000 4Puertos 10/100 Wireless	\$	409.62
215	'402100000000000053	Servidor Lanix Spine SB	\$	34,220.00
216	S/N	Sistema de Control de asistencia	\$	11,600.00
217	0	TEMA TELEFÓNICO MARCA INTELBRAS MODELO	\$	182,792.80
218	42794	Sofá de dos plazas de piel	\$	3,690.81
219	'S/N	SWITCH CISCO WS-C3560-24PS-S	\$	36,263.33
220	'S/N	SWITCH CISCO WS-C3560-24PS-S	\$	36,263.33
221	'S/N	SWITCH CISCO WS-C3560-24PS-S	\$	36,263.34
222	'SN3GRBYT160500542	TABLETA TECHPAD	\$	1,199.00
223	'S/N	TARJETA PARA 16 EXTENSIONES TELEFONICAS	\$	11,832.00
224	'1241512655E	Teclado USB Lanix	\$	285.24
225	'1241512171E	Teclado USB Lanix	\$	285.24
226	'1241512793E	Teclado USB Lanix	\$	285.24
227	'1241512792E	Teclado USB Lanix	\$	285.24
228	'1241512628E	Teclado USB Lanix	\$	285.24
229	'1241512666E	Teclado USB Lanix	\$	285.24
230	'1241512657E	Teclado USB Lanix	\$	285.24

231	'1241512186E	Teclado USB Lanix	\$	285.24
232	'1241512239E	Teclado USB Lanix	\$	285.24
233	'1241512545E	Teclado USB Lanix	\$	285.24
234	'1241512667E	Teclado USB Lanix	\$	285.24
235	'1241512233E	Teclado USB Lanix	\$	285.24
236	'1241512621E	Teclado USB Lanix	\$	285.24
237	'1241512794E	Teclado USB Lanix	\$	285.24
238	'1241512641E	Teclado USB Lanix	\$	285.24
239	'1241512184E	Teclado USB Lanix	\$	285.24
240	'1241512791E	Teclado USB Lanix	\$	285.24
241	'1241512188E	Teclado USB Lanix	\$	285.24
242	'1241512670E	Teclado USB Lanix	\$	285.24
243	'1241512653E	Teclado USB Lanix	\$	285.24
244	'1241512238E	Teclado USB Lanix	\$	285.24
245	'1241512648E	Teclado USB Lanix	\$	285.24
246	'1241512797E	Teclado USB Lanix	\$	285.24
247	'1241512182E	Teclado USB Lanix	\$	285.24
248	'1241512626E	Teclado USB Lanix	\$	285.24
249	'1241513385E	Teclado USB Lanix	\$	285.24
250	'1241512651E	Teclado USB Lanix	\$	285.24
251	'1241512661E	Teclado USB Lanix	\$	285.24
252	'1241512237E	Teclado USB Lanix	\$	285.24
253	'1241512787E	Teclado USB Lanix	\$	285.24
254	'1241512223E	Teclado USB Lanix	\$	285.24
255	'1241512254E	Teclado USB Lanix	\$	285.24
256	'1241515834E	Teclado USB Lanix	\$	285.24

257	'1241512223E	Teclado USB Lanix	\$	285.24
258	'L1H388137	XEROX WORKCENTRE PE220	\$	7,302.50
259	WF0CP6A71H1C47220	Ford Escape 2017 blanco	\$	331,649.00
260	8AFWR5AA6H6004611	FORD RANGER 2017 blanco	\$	329,054.00
261	MEX412609HT059961	VENTO STARTLINE AUT TIP 4P	\$	212,990.00
262	42794	Archivero 4 Gavetas MUNHER con orillas Metálicas	\$	1,100.83
263	42794	Archivero 4 Gavetas MUNHER con orillas Metálicas	\$	1,387.37
264	42794	Archivero 4 Gavetas orillas metálicas	\$	788.00
265	42794	Archivero 4 Gavetas orillas metálicas	\$	788.00
266	42794	Archivero de Madera	\$	1,789.22
267	S/N	Archivero dos gavetas horizontal T/O melamina	\$	2,866.65
268	S/N	Archivero horizontal 4 gavetas melamina negro T/O	\$	3,076.71
269	42794	Archivero horizontal. c/2 gavetas	\$	4,715.40
270	S/N	Archivero Metal 2c carta metal	\$	144.02
271	S/N	Archivero Metal 2c carta metal	\$	144.02
272	S/N	Archivero Metal c/4 caj T/o	\$	946.71
273	42794	Archivero metalico c/4 gavetas tamaño oficina	\$	3,900.00
274	42794	Archivero metálico 4 gavetas negro t carta	\$	811.32
275	42794	chivero metalico color negro c/2 gavetas tamaño oficina	\$	949.18
276	42794	chivero metálico color negro c/2 gavetas tamaño oficina	\$	945.18
277	42794	chivero metalico color negro c/4 gavetas tamaño oficina	\$	3,398.99
278	42794	chivero metalico color negro c/4 gavetas tamaño oficina	\$	3,398.99
279	42794	chivero metalico color negro c/4 gavetas tamaño oficina	\$	3,398.99
280	42794	chivero metalico color negro c/4 gavetas tamaño oficina	\$	3,398.99
281	42794	chivero metalico color negro c/4 gavetas tamaño oficina	\$	3,398.99
282	S/N	Archivero Metálico Dos Puertas Traspaso FAPES	\$	2,000.00

283	42794	Archivero vertical 2 cajones y gaveta t/oficio	\$	3,195.80
284	S/N	Banca areta 3 plazas poliopropileno negro	\$	3,182.74
285	S/N	Banca areta 3 plazas poliopropileno negro	\$	3,435.42
286	S/N	Banca areta 3 plazas poliopropileno negro	\$	3,435.42
287	42794	Barra de trabajo recta	\$	3,828.00
288	42794	Caja de Seguridad Marca ARMSTRONG	\$	2,323.99
289	S/N	Caja fuerte sentry S3871T	\$	756.85
290	42794	Calculadora de escritorio MOD 1422 Serie 94035328	\$	242.00
291	42794	Calculadora Printaform 1422 920811378	\$	526.26
292	42794	Cámara digital marca samsung de 7 mega	\$	2,898.00
293	42794	Cámara digital Panasonic 163582 Lumix tz5k	\$	2,999.02
294	42794	Cámara digital Panasonic 163582 Lumix tz5k	\$	2,999.02
295	42794	Centro de trabajo en forma de "U" galler	\$	5,799.00
296	S/N	Conjunto Ejecutivo peninsular con credenza 1.80 x 80	\$	5,284.53
297	S/N	Conjunto Ejecutivo peninsular con credenza 1.80 x 80	\$	5,284.53
298	S/N	Conjunto peninsular 2 piezas color vino	\$	2,345.82
299	S/N	Conjunto peninsular 2 piezas color vino	\$	2,345.82
300	42794	Consola de operadora mod TD7240	\$	574.67
301	42794	Credenza c/2puertas y entrepaño interior	\$	3,236.40
302	91574	Encuadernadora gris WB-460 91574	\$	862.24
303	S/N	Enfriador Whirpool	\$	3,000.00
304	S/N	Equipo alarma CTL	\$	9,066.94
305	S/N	Escalera metálica tipo tijera color gris	\$	527.27
306	42794	Escritorio "L" tipo bala	\$	4,891.72
307	42794	Escritorio "L" tipo bala	\$	4,891.72
308	S/N	Escritorio mod gris /negro/U c/arch	\$	144.78

309	42794	Escritorio rect en "L" 2 cajones y 1 gaveta	\$	4,756.00
310	42794	Escritorios de oficina	\$	6,240.80
311	S/N	Eco, estructura ligera de aluminio con conectores c	\$	21,854.86
312	42794	Extinguidor	\$	137.72
313	42794	Extinguidor	\$	137.72
314	42794	Extinguidor	\$	137.72
315	S/N	Extinguidor de gas carbónico Co2	\$	1,204.60
316	S/N	Extinguidor de polvo químico seco	\$	439.12
317	1-2-4-1-1-95	FRIGOBAR 4.4 FT CUBICOS DANBY	\$	3,399.00
318	S/N	Gabinete universal 1.80mts negro	\$	1.00
319	S/N	Gabinete tipo librero 4 entrepaños 2 puertas	\$	1,840.77
320	S/N	Guillotina	\$	291.60
321	S/N	Guillotina Boston mod	\$	1.00
322	42794	Librero a piso c/puertas y entrepaños	\$	4,814.00
323	42794	Librero a piso c/puertas y entrepaños	\$	4,814.00
324	42794	Librero a piso c/puertas y entrepaños	\$	4,814.00
325	42794	Librero a piso c/puertas y entrepaños	\$	4,814.00
326	42794	Librero con entre paños	\$	4,722.49
327	42794	Librero con entre paños	\$	4,722.49
328	42794	Librero con entre paños	\$	4,722.49
329	42794	Librero con entre paños	\$	4,722.49
330	42794	Librero con entre paños	\$	4,722.49
331	42794	Librero con entre paños	\$	4,722.49
332	42794	Librero con entre paños	\$	4,722.49
333	42794	Librero con entre paños	\$	4,722.49
334	42794	Maquina de escribir PRINTAFORM, Serie: 93111465	\$	1,925.00

335	42794	Maquina de escribir PRINTAFORM, Serie: SFY210892	\$	1,485.00
336	S/N	Mesa centro vigar color negro/gris COCINA	\$	1.00
337	42794	Mesa circular 120cm diametro	\$	1,972.00
338	42794	Mesa circular 120cm diametro	\$	1,972.00
339	42794	mesa de trabajo 115*60*75	\$	1,480.16
340	42794	Mesa de trabajo 115x60x75	\$	3,642.40
341	42794	Mesa de trabajo con plataforma inf FFDD 0174	\$	299.49
342	42794	Mesa de trabajo en dos partes	\$	3,828.00
343	42794	Mesa de trabajo en dos partes	\$	3,828.00
344	42794	Mesa de trabajo en L con 2 cajones	\$	4,309.40
345	42794	Mesa Madera Mod. DMR-100	\$	251.50
346	42794	Mesa para sala de espera en lamina gris	\$	1,038.20
347	S/N	Mesamutiusos de 60*40*75 c/rodajas	\$	1.00
348	42794	Módulo con panel de melamina	\$	5,411.40
349	42794	Módulo con panel de melamina	\$	5,411.40
350	42794	Módulo con panel de melamina	\$	5,411.40
351	42794	Módulo con panel de melamina	\$	5,411.40
352	42794	Módulo con panel de melamina	\$	5,411.40
353	42794	Módulo con panel de melamina	\$	5,411.40
354	42794	Módulo con panel de melamina	\$	5,411.40
355	42794	Módulo con panel de melamina	\$	5,411.40
356	42794	Módulo con panel de melamina	\$	5,411.40
357	42794	Módulo con panel de melamina	\$	5,411.40
358	42794	Módulo con panel de melamina	\$	5,411.40
359	42794	Módulo con panel de melamina	\$	5,411.40
360	42794	Módulo con panel de melamina	\$	5,411.40

361	42794	Módulo con panel de melamina	\$	5,411.40
362	42794	Módulo con panel de melamina	\$	5,411.40
363	42794	Módulo de trabajo c/2 y 1 gaveta c/ caja fuerte	\$	5,196.80
364	42794	Módulo de trabajo para 6 personas	\$	6,360.66
365	42794	Módulo de trabajo para seis personas	\$	6,360.66
366	42794	Módulo de trabajo para seis personas	\$	6,360.66
367	42794	Módulo de trabajo para seis personas	\$	6,360.66
368	'1241532124E	MULTIFUNCIONAL EPSON L575 ECOTANK CO	\$	4,799.00
369	'S/N	PANDUIT RACK - ORGANIZADOR DE RED	\$	8,093.68
370	S/N	Pizarrón de corcho	\$	718.20
371	S/N	Pizarrón de corcho 60x80 1/2	\$	254.28
372	S/N	Pizarrón de corcho 80 x 1.20	\$	469.63
373	42794	Silla de tela color negro, Genova sin brazos	\$	399.00
374	42794	Silla de tela color negro, Genova sin brazos	\$	399.00
375	42794	Silla de tela color negro, Genova sin brazos	\$	399.00
376	42794	Silla de tela color negro, Genova sin brazos	\$	399.00
377	42794	Silla de trabajo en color negro	\$	2,795.60
378	42794	Silla de trabajo en color negro	\$	2,795.60
379	42794	Silla de trabajo en color negro	\$	2,795.60
380	42794	Silla de trabajo en color negro	\$	2,795.60
381	42794	Silla de trabajo en color negro	\$	2,795.60
382	42794	Silla de trabajo en color negro	\$	2,795.60
383	42794	Silla de trabajo en color negro	\$	2,795.60
384	42794	Silla de visita tipo trineo cromado	\$	2,528.80
385	42794	Silla de visita tipo trineo cromado	\$	2,528.80
386	42794	silla ejecutiva	\$	1,564.17

387	42794	ca paris S-307 Ga printaform color negro c/ rodajas	\$	697.60
388	42794	ca paris S-307 Ga printaform color negro c/ rodajas	\$	697.60
389	42794	ca paris s-307 Ga printaform color negro c/ rodajas	\$	587.49
390	42794	ca paris s-307 Ga printaform color negro c/ rodajas	\$	587.54
391	42794	Silla mecanismo lama	\$	2,795.60
392	42794	Silla mecanismo lama	\$	2,795.60
393	42794	Silla operativa	\$	2,795.60
394	42794	Silla operativa	\$	2,795.60
395	42794	Silla operativa	\$	2,795.60
396	42794	Silla operativa	\$	2,795.60
397	42794	Silla operativa	\$	2,795.60
398	42794	Silla operativa	\$	2,795.60
399	42794	Silla operativa	\$	2,795.60
400	42794	Silla operativa	\$	2,795.60
401	42794	Silla operativa	\$	2,795.60
402	42794	Silla operativa	\$	2,795.60
403	42794	Silla operativa	\$	2,795.60
404	42794	Silla operativa	\$	2,795.60
405	42794	Silla operativa	\$	2,795.60
406	42794	Silla operativa	\$	2,795.60
407	42794	Silla operativa	\$	2,795.60
408	42794	Silla operativa	\$	2,795.60
409	42794	Silla operativa	\$	2,795.60
410	42794	Silla operativa	\$	2,795.60
411	42794	Silla operativa	\$	2,795.60
412	42794	Silla operativa	\$	2,795.60

413	S/N	Silla Paris Printaform 307-GA	\$	226.63
414	S/N	Silla secretarial de tela color negra	\$	460.08
415	S/N	Silla secretarial de tela color negra	\$	460.08
416	42794	Sillón ejecutivo c/ respaldo	\$	4,779.20
417	42794	Sillón ejecutivo c/ respaldo	\$	4,779.20
418	42794	Sillón ejecutivo c/ respaldo	\$	4,779.20
419	42794	Sillón ejecutivo mod Ab-5000	\$	4,023.85
420	S/N	Sillon ejecutivo negro	\$	1,180.42
421	42794	Sillón Visitas	\$	1,038.13
422	42794	Sillón Visitas	\$	1,038.13
423	Q2026103	Sumadora FR-2650	\$	353.57
424	42794	Sumadora mod. 1418 marca Printaform	\$	599.15
425	42794	Tarjeta CPU para KXTD 1232 versión 2211	\$	8,603.44
426	42794	Tarjeta disa operadora	\$	5,568.00
427	42794	tarjeta expansión para extensiones analógicas KXTD 1	\$	6,549.54
428	6ADAB320499	telefono digital blanco advance KX-TS550LXB	\$	62.49
429	6JCAB36482	Teléfono digital sencillo negro KX-TS550LXB	\$	62.49
430	6JCAB364839	Teléfono digital sencillo negro KX-TS550LXB	\$	62.49
431	6JCAB362782	Teléfono digital sencillo negro KX-TS550LXB	\$	62.49
432	6HAAB34310	Teléfono sencillo negro KX-TS550LXB	\$	26.15
433	42794	Unidad de control Panasonic KX-TD 123210	\$	11,370.35
434	S/N	ventilador c/control lasko	\$	150.49
435	S/N	1 de 13 estantes de metal	\$	774.88
436	'1609 - 33130	13 de 55 NOBREAK KOBLENZ 480 VA	\$	950.00
437	'1701 - 27222	19 de 55 NOBREAK KOBLENZ 480 VA	\$	950.00
438	S/N	2 de 13 estantes de metal	\$	774.88

439	'1611 - 22136	23 de 55 NOBREAK KOBLENZ 480 VA	\$	950.00
440	'1611 - 22094	29 de 55 NOBREAK KOBLENZ 480 VA	\$	950.00
441	S/N	3 de 13 estantes de metal	\$	774.88
442	'1701 - 27322	3 de 55 NOBREAK KOBLENZ 480 VA	\$	950.00
443	'1701 - 27321	33 de 55 NOBREAK KOBLENZ 480 VA	\$	950.00
444	'1607 - 04223	34 de 55 NOBREAK KOBLENZ 480 VA	\$	950.00
445	S/N	4 de 13 estantes de metal	\$	774.88
446	'1609 - 33126	4 de 55 NOBREAK KOBLENZ 480 VA	\$	950.00
447	'1607 - 04212	42 de 55 NOBREAK KOBLENZ 480 VA	\$	950.00
448	'1611 - 22090	44 de 55 NOBREAK KOBLENZ 480 VA	\$	950.00
449	S/N	5 de 13 estantes de metal	\$	774.88
450	S/N	6 de 13 estantes de metal	\$	774.88
451	'1611 - 22143	7 de 55 NOBREAK KOBLENZ 480 VA	\$	950.00
452	'412150000000000112	CPU Lanix Core i7 8GB RAM HD 500Gb	\$	13,834.34
453	'412150000000000120	CPU Lanix Core i7 8GB RAM HD 500Gb	\$	13,834.34
454	4.1215E+17	CPU Lanix Core i7 8GB RAM HD 500Gb	\$	13,834.34
455	'412150000000000123	CPU Lanix Core i7 8GB RAM HD 500Gb	\$	13,834.34
456	'412150000000000083	CPU Lanix Core i7 8GB RAM HD 500Gb	\$	13,834.34
457	'412150000000000075	CPU Lanix Core i7 8GB RAM HD 500Gb	\$	13,834.34
458	'412150000000000106	CPU Lanix Core i7 8GB RAM HD 500Gb	\$	13,834.34
459	'412150000000000103	CPU Lanix Core i7 8GB RAM HD 500Gb	\$	13,834.34
460	'412150000000000121	CPU Lanix Core i7 8GB RAM HD 500Gb	\$	13,834.34
461	'412150000000000108	CPU Lanix Core i7 8GB RAM HD 500Gb	\$	13,834.34
462	'412150000000000072	CPU Lanix Core i7 8GB RAM HD 500Gb	\$	13,834.34
463	S3YK232615	Impresora de Tinta Epson L355	\$	4,384.80
464	'ZD7NBJBD70001NA	Impresora Laser Samsung ProXpress 3820ND	\$	4,315.20

465	'LNX14303515	Monitor Lanix 21.5 in	\$	2,320.00
466	'LNX14304302	Monitor Lanix 21.5 in	\$	2,320.00
467	'LNX14304251	Monitor Lanix 21.5 in	\$	2,320.00
468	'LNX21801457	Monitor Lanix 21.5 in	\$	2,320.00
469	'LNX14304131	Monitor Lanix 21.5 in	\$	2,320.00
470	'LNX14303464	Monitor Lanix 21.5 in	\$	2,320.00
471	'LNX14303668	Monitor Lanix 21.5 in	\$	2,320.00
472	'LNX14303473	Monitor Lanix 21.5 in	\$	2,320.00
473	'LNX14303698	Monitor Lanix 21.5 in	\$	2,320.00
474	'LNX21800693	Monitor Lanix 21.5 in	\$	2,320.00
475	'LNX14304124	Monitor Lanix 21.5 in	\$	2,320.00
476	'1211133313E	Mouse USB Lanix	\$	142.62
477	'1211133361E	Mouse USB Lanix	\$	142.62
478	'1211133359E	Mouse USB Lanix	\$	142.62
479	'1211133325E	Mouse USB Lanix	\$	142.62
480	'1211133368E	Mouse USB Lanix	\$	142.62
481	'1211133364E	Mouse USB Lanix	\$	142.62
482	'1211133338E	Mouse USB Lanix	\$	142.62
483	'1211133349E	Mouse USB Lanix	\$	142.62
484	'1211133337E	Mouse USB Lanix	\$	142.62
485	'1211133362E	Mouse USB Lanix	\$	142.62
486	'1211133367E	Mouse USB Lanix	\$	142.62
487	XA1A1616103846	Pantalla LED 32 LED	\$	4,499.00
488	XA1A1616103941	Pantalla LED 32 LED	\$	4,499.00
489	'1241512234E	Teclado USB Lanix	\$	285.24
490	'1241512652E	Teclado USB Lanix	\$	285.24

491	'1241512622E	Teclado USB Lanix	\$	285.24
492	'1241512660E	Teclado USB Lanix	\$	285.24
493	'1241512659E	Teclado USB Lanix	\$	285.24
494	'1241515836E	Teclado USB Lanix	\$	285.24
495	'1241512730E	Teclado USB Lanix	\$	285.24
496	'1241515832E	Teclado USB Lanix	\$	285.24
497	'1241512795E	Teclado USB Lanix	\$	285.24
498	'1241512796E	Teclado USB Lanix	\$	285.24
499	'1241515838E	Teclado USB Lanix	\$	285.24
500	1	STEMA SECRETARIAL INCLUYE DOS TELEFONOS Y	\$	7,076.00
501	S/N	1 de 15 estantes de metal con 5 entrepaños	\$	875.80
502	42794	1 de 20 Estante de metal de 2.44 mts. de altura	\$	584.89
503	S/N	10 de 15 estantes de metal con 5 entrepaños	\$	875.80
504	42794	10 de 20 Estante de metal de 2.44 mts. de altura	\$	584.89
505	S/N	11 de 15 estantes de metal con 5 entrepaños	\$	875.80
506	42794	11 de 20 Estante de metal de 2.44 mts. de altura	\$	584.89
507	S/N	12 de 13 estantes de metal	\$	774.88
508	S/N	12 de 15 estantes de metal con 5 entrepaños	\$	875.80
509	42794	12 de 20 Estante de metal de 2.44 mts. de altura	\$	584.89
510	S/N	13 de 13 estantes de metal	\$	774.88
511	S/N	13 de 15 estantes de metal con 5 entrepaños	\$	875.80
512	42794	13 de 20 Estante de metal de 2.44 mts. de altura	\$	584.89
513	S/N	14 de 15 estantes de metal con 5 entrepaños	\$	875.80
514	42794	14 de 20 Estante de metal de 2.44 mts. de altura	\$	584.89
515	S/N	15 de 15 estantes de metal con 5 entrepaños	\$	875.80
516	42794	15 de 20 Estante de metal de 2.44 mts. de altura	\$	584.89

517	42794	16 de 20 Estante de metal de 2.44 mts. de altura	\$	584.89
518	42794	17 de 20 Estante de metal de 2.44 mts. de altura	\$	584.89
519	42794	18 de 20 Estante de metal de 2.44 mts. de altura	\$	584.89
520	42794	19 de 20 Estante de metal de 2.44 mts. de altura	\$	584.89
521	S/N	2 de 15 estantes de metal con 5 entrepaños	\$	875.80
522	42794	2 de 20 Estante de metal de 2.44 mts. de altura	\$	584.89
523	42794	20 de 20 Estante de metal de 2.44 mts. de altura	\$	584.89
524	S/N	3 de 15 estantes de metal con 5 entrepaños	\$	875.80
525	42794	3 de 20 Estante de metal de 2.44 mts. de altura	\$	584.89
526	S/N	4 de 15 estantes de metal con 5 entrepaños	\$	875.80
527	42794	4 de 20 Estante de metal de 2.44 mts. de altura	\$	584.89
528	S/N	5 de 15 estantes de metal con 5 entrepaños	\$	875.80
529	42794	5 de 20 Estante de metal de 2.44 mts. de altura	\$	584.89
530	S/N	6 de 15 estantes de metal con 5 entrepaños	\$	875.80
531	42794	6 de 20 Estante de metal de 2.44 mts. de altura	\$	584.89
532	S/N	7 de 13 estantes de metal	\$	774.88
533	S/N	7 de 15 estantes de metal con 5 entrepaños	\$	875.80
534	42794	7 de 20 Estante de metal de 2.44 mts. de altura	\$	584.89
535	S/N	8 de 13 estantes de metal	\$	774.88
536	S/N	8 de 15 estantes de metal con 5 entrepaños	\$	875.80
537	42794	8 de 20 Estante de metal de 2.44 mts. de altura	\$	584.89
538	S/N	9 de 13 estantes de metal	\$	774.88
539	S/N	9 de 15 estantes de metal con 5 entrepaños	\$	875.80
540	42794	9 de 20 Estante de metal de 2.44 mts. de altura	\$	584.89
541	42794	Archivero de Madera	\$	1,789.22
542	42794	Archivero de Madera	\$	1,789.22

543	42794	Archivero de Madera	\$	1,789.22
544	42794	Archivero de Madera	\$	1,789.22
545	S/N	Archivero horizontal 2 gavetas T/O melamina	\$	1,913.63
546	42794	chivero metalico color negro c/2 gavetas tamaño ca	\$	949.18
547	S/N	Archivero Metálico negro 2GT/C	\$	1.00
548	S/N	Archivero Metálico negro 2GT/C	\$	1.00
549	S/N	Archivero Metálico negro 2GT/O	\$	1.00
550	42794	Archivero metalico t/c, c/2 gavetas, color negro	\$	811.32
551	S/N	Archivero metático vertical 2 gavetas	\$	1.00
552	S/N	Archivero vertical 4 gavetas T/O melamina 28mm	\$	1,644.21
553	S/N	Archivero vertical 4 gavetas T/O melamina 28mm	\$	1,644.21
554	42794	Vertical 4 gavetas, madera Vino Negro Linea Euro E	\$	4,186.00
555	42794	Banca confortable de 3 piezas	\$	12,951.40
556	42794	Banca confortable de 3 piezas	\$	12,951.40
557	42794	Banca confortable de 3 piezas	\$	12,951.40
558	42794	Calculadora Printaform S010446552	\$	253.00
559	8509365	Cámara fotográfica digital 7.2 MPX	\$	2,039.57
560	1FMCU0F72DUB75530	eta Ford S plus modelo 2013, color blanco, placas W	\$	200,000.00
561	S/N	Carrito manual diablito color azul	\$	583.24
562	42794	Conjunto ejecutivo	\$	2,903.75
563	S/N	Conjunto Ejecutivo peninsular con credenza1.60 x 71	\$	5,284.53
564	S/N	Conjunto Ejecutivo peninsular con credenza1.80 x 81	\$	9,694.70
565	S/N	Enfriador Whirpool	\$	3,000.00
566	42794	Escritorio "L" tipo bala	\$	4,891.72
567	42794	Escritorio en forma U	\$	11,344.80
568	42794	Escritorios de oficina	\$	6,240.80

569	42794	Escritorios de oficina	\$	6,240.80
570	42794	Escritorios de oficina	\$	6,240.80
571	100174462	FRIGOBAR DE ACERO WHIRPOOL	\$	4,499.00
572	S/N	Lámpara de Escritorio (dirección)	\$	1.00
573	42794	Librero a piso c/puertas y entrepaños	\$	4,814.00
574	42794	Librero con entre paños	\$	4,722.49
575	42794	de melamina color caoba negro 3.60x1.10x.75 semi c	\$	3,864.00
576	42794	Mesa Montecarlo Especial	\$	635.80
577	SN	MESAS DE TRABAJO CAOBA NEGRO	\$	6,453.33
578	42794	Minisistema CD marca KOSS	\$	1,499.00
579	42794	Módulo con panel de melamina	\$	5,411.40
580	42794	Módulo con panel de melamina	\$	5,411.40
581	42794	Módulo con panel de melamina	\$	5,411.40
582	42794	Módulo de trabajo para 6 personas	\$	6,360.66
583	42794	o para recepcion V4 c/2 cajones y gaveta en melani	\$	21,889.20
584	S/N	Mueble para computadora móvil de 60 x 60 color vin	\$	753.12
585	S/N	Pizarrón de corcho 60x80	\$	233.37
586	sn	silla cromada	\$	999.00
587	42794	Silla de visita tipo trineo cromado	\$	2,528.80
588	42794	Silla de visita tipo trineo cromado	\$	2,528.80
589	42794	Silla de visita tipo trineo cromado	\$	2,528.80
590	42794	Silla de visita tipo trineo cromado	\$	2,528.80
591	42794	ca paris S-307 Ga printaform color negro c/ rodajas	\$	697.60
592	42794	ca paris S-307 Ga printaform color negro c/ rodajas	\$	697.60
593	42794	ca paris S-307 Ga printaform color negro c/ rodajas	\$	697.60
594	42794	ca paris S-307 Ga printaform color negro c/ rodajas	\$	697.60

595	42794	ca paris S-307 Ga printaform color negro c/ rodajas	\$	697.60
596	42794	ca paris S-307 Ga printaform color negro c/ rodajas	\$	697.60
597	42794	ca paris S-307 Ga printaform color negro c/ rodajas	\$	697.60
598	42794	ca paris S-307 Ga printaform color negro c/ rodajas	\$	697.60
599	42794	ca paris S-307 Ga printaform color negro c/ rodajas	\$	697.60
600	42794	Silla mecanismo lama	\$	2,795.60
601	42794	Silla operativa	\$	2,795.60
602	42794	Silla operativa	\$	2,795.60
603	42794	Silla operativa	\$	2,795.60
604	42794	Silla operativa	\$	2,795.60
605	42794	Silla operativa	\$	2,795.60
606	42794	Silla operativa	\$	2,795.60
607	42794	Silla optiva en tela/negro	\$	2,581.00
608	42794	Silla optiva en tela/negro	\$	2,581.00
609	42794	Silla optiva en tela/negro	\$	2,581.00
610	42794	Silla optiva en tela/negro	\$	2,581.00
611	42794	Silla optiva en tela/negro	\$	2,581.00
612	42794	Silla optiva en tela/negro	\$	2,581.00
613	42794	Silla optiva en tela/negro	\$	2,581.00
614	42794	Silla optiva en tela/negro	\$	2,581.00
615	42794	Silla optiva en tela/negro	\$	2,581.00
616	42794	Silla optiva en tela/negro	\$	2,581.00
617	42794	Silla optiva en tela/negro	\$	2,581.00
618	42794	Sillón ejecutivo c/ respaldo	\$	4,779.20
619	42794	Sillón ejecutivo c/ respaldo	\$	4,779.20
620	5CBAB198727	Teléfono digital negro	\$	1.00

621	S/N	Trece Plantas artificiales Mob-86-97	\$	1.00
622	42794	Ventilador torre 88 cms	\$	719.00
623	S/N	10 de 13 estantes de metal	\$	774.88
624	S/N	11 de 13 estantes de metal	\$	774.88
625	'1611 - 22135	2 de 55 NOBREAK KOBLENZ 480 VA	\$	950.00
626	'1607 - 04209	43 de 55 NOBREAK KOBLENZ 480 VA	\$	950.00
627	'412150000000000087	CPU Lanix Core i7 8GB RAM HD 500Gb	\$	13,834.34
628	'412150000000000090	CPU Lanix Core i7 8GB RAM HD 500Gb	\$	13,834.34
629	'LNX14303445	Monitor Lanix 21.5 in	\$	2,320.00
630	'LNX21800007	Monitor Lanix 21.5 in	\$	2,320.00
631	'1211133326E	Mouse USB Lanix	\$	142.62
632	'1211133342E	Mouse USB Lanix	\$	142.62
633	'1241512800E	Teclado USB Lanix	\$	285.24
634	'1241512799E	Teclado USB Lanix	\$	285.24
635	42794	Calculadora Printaform S010446551	\$	253.00
636	42794	Módulo con panel de melamina	\$	5,411.40
637	42794	Silla de visita tipo trineo cromado	\$	2,528.80
638	42794	Silla de visita tipo trineo cromado	\$	2,528.80
639	42794	Silla operativa	\$	2,795.60
640	42794	Silla optiva en tela/negro	\$	2,581.00
641	42794	Sillón ejecutivo c/ respaldo	\$	4,779.20
642	42794	Telefono ejecutivo Digital mod. TD7230	\$	903.68
643	E20739	Ventilador tipo torre E20739 evercool	\$	404.01
644	'1609 - 33133	25 de 55 NOBREAK KOBLENZ 480 VA	\$	950.00
645	'1607 - 04211	26 de 55 NOBREAK KOBLENZ 480 VA	\$	950.00
646	'1609 - 33140	27 de 55 NOBREAK KOBLENZ 480 VA	\$	950.00

647	S/N	3 Arch metal negro c/4 caj t/o	\$	2,474.13
648	'1611 - 22089	32 de 55 NOBREAK KOBLLENZ 480 VA	\$	950.00
649	'1611 - 22091	53 de 55 NOBREAK KOBLLENZ 480 VA	\$	950.00
650	'1611 - 22093	6 de 55 NOBREAK KOBLLENZ 480 VA	\$	950.00
651	'412150000000000113	CPU Lanix Core i7 8GB RAM HD 500Gb	\$	13,834.34
652	'412150000000000107	CPU Lanix Core i7 8GB RAM HD 500Gb	\$	13,834.34
653	'412150000000000076	CPU Lanix Core i7 8GB RAM HD 500Gb	\$	13,834.34
654	'412150000000000119	CPU Lanix Core i7 8GB RAM HD 500Gb	\$	13,834.34
655	'412150000000000098	CPU Lanix Core i7 8GB RAM HD 500Gb	\$	13,834.34
656	'412150000000000069	CPU Lanix Core i7 8GB RAM HD 500Gb	\$	13,834.34
657	'LNX35200363	Monitor Lanix 21.5 in	\$	2,320.00
658	'LNX14303709	Monitor Lanix 21.5 in	\$	2,320.00
659	'LNX14304076	Monitor Lanix 21.5 in	\$	2,320.00
660	LNX14304150	Monitor Lanix 21.5 in	\$	2,320.00
661	'LNX14304146	Monitor Lanix 21.5 in	\$	2,320.00
662	'LXM45001299	Monitor Lanix 21.5 in	\$	2,320.00
663	'1211133316E	Mouse USB Lanix	\$	142.62
664	'1211133321E	Mouse USB Lanix	\$	142.62
665	'1211133334E	Mouse USB Lanix	\$	142.62
666	'1211133353E	Mouse USB Lanix	\$	142.62
667	'1211133320E	Mouse USB Lanix	\$	142.62
668	'1211133324E	Mouse USB Lanix	\$	142.62
669	'1241515837E	Teclado USB Lanix	\$	285.24
670	'1241512669E	Teclado USB Lanix	\$	285.24
671	'1241512663E	Teclado USB Lanix	\$	285.24
672	'1241512656E	Teclado USB Lanix	\$	285.24

673	'1241512798E	Teclado USB Lanix	\$	285.24
674	'1241512668E	Teclado USB Lanix	\$	285.24
675	WF0CP6A76H1C45950	Ford Escape 2017 gris	\$	331,649.00
676	42794	Archivero 4 Gavetas MUNHER L.T.PA 398 10048	\$	1,091.15
677	42794	Archivero 4 Gavetas MUNHER L.T.PA 398 10048	\$	1,091.15
678	42794	Archivero 4 Gavetas MUNHER L.T.PA 398 10048	\$	1,091.15
679	S/N	Archivero horizontal 2 gavetas negro vino	\$	2,711.38
680	S/N	Archivero horizontal 4 gavetas melamina negro T/O	\$	2,865.24
681	S/N	Archivero Metal 2c carta metal	\$	144.02
682	S/N	Archivero Metal 2c carta metal	\$	144.02
683	42794	Archivero metalico c/4 gavetas tamaño oficina	\$	3,900.00
684	42794	Archivero metálico 4 gavetas negro	\$	1,917.63
685	42794	Archivero metálico 4 gavetas negro	\$	1,917.63
686	42794	Archivero metálico 4 gavetas negro t carta	\$	1,917.63
687	42794	Archivero metálico 4 gavetas negro t carta	\$	1,917.63
688	42794	Archivero metálico 4 gavetas negro t oficina	\$	2,415.92
689	42794	Archivero metálico 4 gavetas negro t oficina	\$	2,415.92
690	42794	Archivero metálico 4 gavetas tamaño carta	\$	1,917.63
691	42794	Archivero metalico c/4 gavetas tamaño oficina	\$	2,995.00
692	42794	Archivero metalico c/4 gavetas tamaño oficina	\$	2,995.00
693	42794	Archivero metalico c/4 gavetas tamaño oficina	\$	2,995.00
694	42794	chivero metálico color negro c/4 gavetas tamaño ca	\$	2,298.85
695	42794	chivero metálico color negro c/4 gavetas tamaño ca	\$	2,298.85
696	42794	chivero metálico color negro c/4 gavetas tamaño ca	\$	2,298.85
697	42794	chivero metálico color negro c/4 gavetas tamaño ca	\$	2,298.85
698	42794	chivero metalico color negro c/4 gavetas tamaño ofi	\$	2,566.80

699	42794	chivero metalico color negro c/4 gavetas tamaño ofi	\$	2,566.80
700	42794	chivero metalico color negro c/4 gavetas tamaño ofi	\$	3,398.99
701	42794	chivero metalico color negro c/4 gavetas tamaño ofi	\$	3,398.99
702	42794	chivero metalico color negro c/4 gavetas tamaño ofi	\$	3,398.99
703	42794	chivero metalico color negro c/4 gavetas tamaño ofi	\$	3,398.99
704	42794	chivero metalico color negro c/4 gavetas tamaño ofi	\$	3,398.99
705	42794	chivero metalico color negro c/4 gavetas tamaño ofi	\$	3,398.99
706	42794	chivero metalico color negro c/4 gavetas tamaño ofi	\$	3,900.00
707	42794	chivero metalico color negro c/4 gavetas tamaño ofi	\$	3,900.00
708	42794	Archivero metalico tamaño oficina	\$	3,398.99
709	42794	Archivero metalico, c/4 gavetas/c, c/negro	\$	2,116.92
710	42794	Centro de trabajo en forma de "U" galler	\$	5,799.00
711	42794	Escritorio rect en "L" 2 cajones y 1 gaveta	\$	4,756.00
712	42794	Escritorios de oficina	\$	6,240.80
713	9.62E+21	Frigobar 2p	\$	2,599.00
714	42794	Módulo con panel de melamina	\$	5,411.40
715	42794	Módulo con panel de melamina	\$	5,411.40
716	42794	Módulo con panel de melamina	\$	5,411.40
717	42794	Módulo de trabajo para 6 personas	\$	6,360.66
718	42794	Silla de trabajo en color negro	\$	2,795.60
719	42794	Silla de visita tipo trineo cromado	\$	2,528.80
720	42794	Silla de visita tipo trineo cromado	\$	2,528.80
721	42794	Silla de visita tipo trineo cromado	\$	2,528.80
722	42794	Silla de visita tipo trineo cromado	\$	2,528.80
723	42794	ca paris s-307 Ga printaform color negro c/ rodajas	\$	587.54
724	42794	Silla mecanismo lama	\$	2,795.60

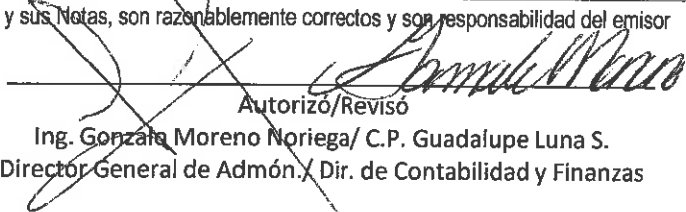
725	42794	Silla operativa	\$	2,795.60
726	42794	Silla operativa	\$	2,795.60
727	42794	Sillón ejecutivo c/ respaldo	\$	4,779.20
728	S/N	Sillón Ejecutivo de piel 32869	\$	714.08
729	sn	Sillon ejecutivo negro	\$	3,828.00
730	SN	SILLON NEGRO EJECUTICO CON MAYA	\$	15,720.22
731	S/N	Sillón piel sint negro	\$	1.00
732	6JCAB362767	Teléfono digital sencillo negro KX-TS550LXB	\$	62.49
733	42794	Ventilador torre 88 cms	\$	769.00
734	'1611 - 22086	35 de 55 NOBREAK KOBLENZ 480 VA	\$	950.00
735	'1609 - 33139	38 de 55 NOBREAK KOBLENZ 480 VA	\$	950.00
736	'412150000000000089	CPU Lanix Core i7 8GB RAM HD 500Gb	\$	13,834.34
737	'412150000000000084	CPU Lanix Core i7 8GB RAM HD 500Gb	\$	13,834.34
738	'ZD7NBjBD70001LZ	Impresora Laser Samsung ProXpress 3820ND	\$	4,315.20
739	'LNX14303468	Monitor Lanix 21.5 in	\$	2,320.00
740	'LNX14303682	Monitor Lanix 21.5 in	\$	2,320.00
741	'1211133351E	Mouse USB Lanix	\$	142.62
742	'1211133323E	Mouse USB Lanix	\$	142.62
743	'1241514632E	Teclado USB Lanix	\$	285.24
744	'1241512723E	Teclado USB Lanix	\$	285.24
745	S/N	Archivero lateral candem 27487	\$	819.14
746	42794	Archivero Madera	\$	1,789.22
747	S/N	Centro de Cómputo candem country	\$	777.12
748	S/N	Escritorio Ejecutivo Candem 27490	\$	1,848.86
749	42794	Librero a piso c/puertas y entrepaños	\$	4,814.00
750	S/N	Librero c/puertas candem 27484	\$	630.01

751	S/N	Librero candem country 27483	\$	503.93
752	42794	Módulo con panel de melamina	\$	5,411.40
753	S/N	Pizarrón magnético 60 x 96 cm	\$	267.58
754	42794	Silla de visita tipo trineo cromado	\$	2,528.80
755	42794	Silla de visita tipo trineo cromado	\$	2,528.80
756	42794	Sillón ejecutivo c/ respaldo	\$	4,779.20
757	42794	Teléfono KXTS 500	\$	253.00
758	'1611 - 22160	15 de 55 NOBREAK KOBLENZ 480 VA	\$	950.00
759	'41215000000000100	CPU Lanix Core i7 8GB RAM HD 500Gb	\$	13,834.34
760	'LNX14303694	Monitor Lanix 21.5 in	\$	2,320.00
761	'1211133318E	Mouse USB Lanix	\$	142.62
762	'1241512190E	Teclado USB Lanix	\$	285.24
763	42794	Mesa de trabajo con rodajas	\$	92.15
764	42794	Módulo con panel de melamina	\$	5,411.40
765	42794	Silla operativa	\$	2,795.60
766	20060941	Sumadora eléctrica MOP20DHIII	\$	501.31
TOTAL			\$	5,721,542.43

Bajo protesta de decir verdad declaramos que los Estados Financieros y sus Notas, son razonablemente correctos y son responsabilidad del emisor



Elaboró
C.P. Martín G. Portela Duarte
Subdirector de Control Interno Admtivo.




Autorizó/Revisó
Ing. Gonzalo Moreno Noriega/ C.P. Guadalupe Luna S.
Director General de Admón./ Dir. de Contabilidad y Finanzas

Sistema Estatal de Evaluación
Relación de esquemas bursátiles y de coberturas financieras
Financiera para el Desarrollo Económico de Sonora
Del 01 de Enero al 31 de Diciembre 2018
(pesos)


CPCA-IV-05

CUENTA PÚBLICA 2018

Identificación del Instrumento	Colocación	Interés Ganados	Valor Actual
	A	B	C=A+B
1			
2			
3			
4			
5			
6	SIN INFORMACION QUE REPORTAR		0.00
7			
8			
9			
10			
Total	0.00	0.00	0.00
Otros Instrumentos de Bursatilización			
1			
2			
3			
4			
5			
6	SIN INFORMACION QUE REPORTAR		0.00
7			
8			
9			
10			
Total Otros Instrumentos	0.00	0.00	0.00
TOTAL	0.00	0.00	0.00



Elaboró
C.P. Martín G. Portela Duarte
 Subdirector de Control Interno Admtivo.



Autorizó/Revisó
Ing. Gonzalo Moreno Noriega/ C.P. Guadalupe Luna S.
 Director General de Admón./ Dir. de Contabilidad y Finanzas

**Sistema Estatal de Evaluación
Financiera para el Desarrollo Económico de Sonora
Análisis de las Variaciones Programático Presupuestal
Al 31 de Diciembre de 2018**

Cuenta Pública 2018

INGRESOS:

Se obtuvieron de ingresos presupuestarios acumulados al mes de diciembre de 2018 por la cantidad de \$37,954,839 (\$16,093,918) de recursos propios y (\$21,860,921) de recursos Estatales) mas la cantidad de \$75,953.58 por concepto de ingresos contables no presupuestarios, sumando un total de \$38,030,792.96 de Ingresos Contables.

EGRESOS:

Se ejerció durante el ejercicio 2018 un total de \$36,392,033, representando un porcentaje de 87%, de los cuales corresponden \$25,773,205 de gasto corriente y \$10,618,828 de gasto de capital (Capitulo 7000).

Se presenta el ejercido capitulo 7000 derivados de recursos de revolvencia no presupuestados:

1er. trimestre 2018	\$9,209,927.00
2do. trimestre 2018	\$3,735,551.00
3er. trimestre 2018	\$7,555,866.00
4to. trimestre 2018	\$86,432,415.00
Suma total	\$106,933,759

PARTIDAS PRESUPUESTALES

Al cuarto trimestre del ejercicio 2018 se han realizado modificaciones al presupuesto original, por **\$18,700.00**, modificándose para un total de **\$41,789,280.00**, realizándose adecuaciones o variaciones como se indica a continuación:

Es importante mencionar que las afectaciones presupuestales realizadas no presentan detrimento alguno, así como ningún impacto negativo, con respecto a las metas, objetivos e indicadores programados en base al presupuesto original y la estructura programática.

Se presentan las variaciones presupuestales del capítulo 1000, 2000 y 3000, con sus respectivas justificaciones.

**Relación de Partidas Presupuestales con variaciones acumuladas
al cierre del ejercicio 2018 y sus justificaciones**

Se realizaron ajustes en las partidas de los capítulos del gasto 1000,2000,3000, 4000, 5000 Y 7000 manteniéndose el presupuesto original por capítulo como se indica a continuación:				
Capítulo	Partida/Descripción	Egresos Aprobado Anual	Amplicaciones/ Reducciones	Egresos Modificado Anual
1000	Capítulo 1000 Servicios Personales			
11301	SUELDOS	\$ 3,893,880.24	-\$ 398,772.17	3,495,108
11306	RIESGO LABORAL	\$ 11,201,183.65	\$ 1,495,123.65	12,696,307
11307	AYUDA PARA HABITACION	\$ 1,279,991.88	-\$ 298,961.32	981,031
11310	AYUDA PARA ENERGIA ELECTRICA	\$ 971,951.16	-\$ 170,689.19	801,262
13101	PRIMAS POR AÑOS DE SERVICIOS EFECTIVOS PRESTADOS	\$ 444,892.80	\$ 202,496.19	647,389
13201	PRIMAS DE VACACIONES Y DOMINICAL	\$ 47,589.28	\$ 90,865.32	138,455
13202	AGUINALDO O GRATIFICACION DE FIN DE AÑO	\$ 421,691.32	-\$ 50,320.75	371,371
14102	APORTACION POR SEGURO DE VIDA AL ISSSTESON	\$ 28,454.72	-\$ 27,798.14	657
14103	APORTACION POR SEGURO DE RETIRO AL ISSSTESON	\$ 2,152.08	\$ 865.61	3,018
14104	ASIGNACION PARA PRESTAMOS A CORTO PLAZO	\$ 31,123.44	\$ 11,786.28	42,910
14106	OTRAS PRESTACIONES DE SEGURIDAD SOCIAL	\$ 186,741.12	\$ 35,422.52	222,164
14107	APORTACION PARA INFRAESTRUCTURA, EQUIPAMIENTO Y MANTENIMIENTO HOSPITALARIO	\$ 124,494.24	-\$ 1,650.01	122,844

**Sistema Estatal de Evaluación
Financiera para el Desarrollo Económico de Sonora
Análisis de las Variaciones Programático Presupuestal
Al 31 de Diciembre de 2018**

Cuenta Pública 2018

14108	APORTACIONES PARA LA ATENCIÓN DE ENFERMEDADES PREEXISTENTES	\$ 186,528.00	-\$ 13,609.00	172,919
14109	APORTACIONES POR SERVICIO MEDICO DEL ISSSTESON	\$ 1,244,942.40	-\$ 111,235.93	1,133,706
14110	ASIGNACION PARA PRESTAMOS PRENDARIOS	\$ 31,123.44	\$ 11,786.28	42,910
14202	CUOTAS AL FOVISSSTESON	\$ 497,975.88	-\$ 6,442.61	491,533
14303	PAGAS POR DEFUNCION, PENSIONES Y JUBILACIONES	\$ 2,178,649.35	\$ 293,881.61	2,472,531
15421	BONO DE DIA DE MADRES	\$ 11,025.00	\$ 2,175.00	13,200
15424	BONO DEL DIA DEL PADRE	\$ 5,250.00	\$ 1,350.00	6,600
17102	ESTIMULOS AL PERSONAL	\$ 2,480,940.00	-\$ 1,047,573.34	1,433,367

Justificación de Variación y Modificación Presupuestal Asignada:

Se realizó un aumento presupuestal por un total de \$18,700.00 pesos, que fué originado por necesidades de dotar de suficiencia presupuestal a las partidas 15421 y 15424, y poder estar en condiciones de cubrir los compromisos de pago por los conceptos señalados, realizando este ajuste con recursos propios por un total de \$18,700.00, así mismo posteriormente se realizaron disminuciones a las partidas 11301, 11307 y 11310, lo anterior para aumentar la suficiencia presupuestal a las partidas; 11306 ya que se tuvo la necesidad de realizar gastos extraordinarios en primas por años de servicios efectivos prestados ésto debido a que originalmente se realiza la asignación a la partida de riesgo laboral, se realizó un aumento a la partida 13101 y 13201 por \$63,305.74 por el pago de primas de servicio y vacacional realizado en el mes de julio de 2018, por lo que se toman recursos presupuestados en la partida de riesgo laboral debido al plan de remuneración total, se realizó un aumento a la partida 14103, 14104 y 14106 por aportaciones de seguro de retiro al ISSSTESON, ésto debido a una corta Presupuestación proyectada de inicio en la elaboración del presupuesto de egresos, se realizó un aumento a la partida 14110 para la partida asignaciones a prestamos prendarios, debido a las actualizaciones o ajustes realizados al tabulador de recursos humanos 2018, se realizó un aumento por la cantidad de \$21,972.66 a la partida 14303, debido a los ajustes mencionados anteriormente, ya que al momento de realizar el presupuesto de egresos 2018, en septiembre de 2017, para ese entonces aun no se presentan la actualización de nuevo tabulador de sueldos, con los ajustes anuales oficializados por Dirección General de Recursos Humanos, los cuales los realiza hasta Enero de cada año. Es importante mencionar que estas afectaciones presupuestales realizadas no presentan detrimento alguno, así como ningún impacto negativo, con respecto a las metas, objetivos e indicadores programados en base al presupuesto original y la estructura programática.

2000	Capítulo 2000 Materiales y Suministros	Egresos Aprobado Anual	Ampliaciones/Reducciones	Egresos Modificado Anual
21101	MATERIALES, UTILES Y EQUIPOS MENORES DE OFICINA	\$ 76,800.00	\$ 26,118.19	102,918
21201	MATERIALES Y UTILES DE IMPRESIÓN Y PRODUCCION	\$ 80,000.00	-\$ 4,908.23	75,092
21501	MATERIAL PARA INFORMACION	\$ 9,000.00	\$ 3,100.00	12,100
21801	PLACAS, ENGOMADOS, CALCOMANIAS Y HOLOGRAMAS	\$ 35,000.00	-\$ 7,117.43	27,883
22101	PRODUCTOS ALIMENTICIOS PARA EL PERSONAL EN LAS INSTALACIONES	\$ 71,000.00	-\$ 5,555.28	65,445
22106	ADQUISICION DE AGUA POTABLE	\$ 14,000.00	\$ 229.75	14,230
22301	UTENSILIOS PARA EL SERVICIO DE ALIMENTACION	\$ 1,500.00	\$ 341.69	1,842
25301	MEDICINAS Y PRODUCTOS FARMACEUTICOS	\$ 2,550.00	\$ 450.55	3,001
26101	COMBUSTIBLES	\$ 330,400.00	-\$ 8,908.28	321,492
27101	VESTUARIOS Y UNIFORMES	\$ 26,800.00	-\$ 5,939.35	20,861
29101	HERRAMIENTAS MENORES	\$ -	\$ 2,817.39	2,817
29401	REFACCIONES Y ACCESORIOS MENORES DE EQUIPO DE COMPUTO Y TECNOLOGIAS DE LA INFORMACION	\$ 20,000.00	-\$ 129.00	19,871
29601	REFACCIONES Y ACCESORIOS MENORES DE EQUIPO DE TRANSPORTE	\$ 64,000.00	-\$ 500.00	63,500

Justificación de Variación y Modificación Presupuestal Asignada:

Se realizaron 6 aumentos y disminuciones presupuestales entre diversas partidas del capítulo 2000, sin embargo éstas se realizaron sin afectar el total presupuestado de \$821,850.00, el cual se mantiene con el mismo importe original asignado.

Este movimiento se debe a ajustes presupuestales internos en las unidades administrativas de FIDESON, las cuales se realizaron para no dejar sin presupuesto a dichas Unidades Administrativas, las cuales fueron las 6 siguientes (Aumentos): Partida 21101 por un total de \$26,118.19, ésta modificación se presenta debido al sobregiro presupuestal presentado en la adquisición de materiales, útiles y equipos menores de oficina, presentado por la adquisición de papelería diversa, debido a la alta demanda por auditorías y revisiones diversas (internas y externas) presentadas en esta oficina. Partida 21501 por un total de \$3,100.00, con el objetivo de tener suficiencia presupuestal para el último trimestre del 2018, se transfirió el importe estimado al cierre del ejercicio 2018, partida 22106, se realizó una modificación por un importe de \$229.75 para que una Unidad Administrativa no

**Sistema Estatal de Evaluación
Financiera para el Desarrollo Económico de Sonora
Análisis de las Variaciones Programático Presupuestal
Al 31 de Diciembre de 2018**

Cuenta Pública 2018

presentara sobregiro en esta partida en específico, partida 22301 por un total de \$341.69 se dotó de suficiencia presupuestal debido a la demanda de utensilios para el servicio de alimentación, del cual se realizó un estimado para el cierre del ejercicio, la Partida 25301 para la adquisición de medicinas, alcohol etc, para el botiquín de primeros auxilios, éste debido a un sobregiro presentado al 3er. trimestre por la cantidad de \$450.55, para la partida 29101 por \$2,817.39 herramientas menores para la oficina (aumento presupuestal directo ya que esta partida no contaba con presupuesto original asignado), disminuyendo el mismo importe en las partidas de: productos alimenticios del personal en las instalaciones, combustibles, refacciones a equipo de computo y refacciones a equipo de transporte, entre otros, considerándose afectar a estas partidas antes descritas, tomando en cuenta que éstas ya no van a requerir aumentos presupuestales, aplicando las normas de austeridad y disciplina presupuestal.

Es importante mencionar que estas afectaciones presupuestales realizadas no presentan detrimento alguno, así como ningún impacto negativo, con respecto a las metas, objetivos e indicadores programados en base al presupuesto original y la estructura programática.

3000	Capítulo 3000 Servicios Generales	Egresos Aprobado Anual	Ampliaciones/Reducciones	Egresos Modificado Anual
31101	ENERGIA ELECTRICA	\$ 320,000.00	\$ 180,649.34	500,649
32201	ARRENDAMIENTO DE EDIFICIOS	\$ 310,000.00	\$ 365.02	310,365
32301	ARRENDAMIENTO DE MUEBLES, MAQUINARIA Y EQUIPO	\$ 55,000.00	-\$ 365.02	54,635
32701	PATENTES, REGALIAS Y OTROS	\$ 2,500.00	\$ 800.00	3,300
33101	SERVICIOS LEGALES, DE CONTABILIDAD, AUDITORIAS Y RELACIONADOS	\$ 275,000.00	-\$ 37,981.81	237,018
33401	SERVICIOS DE CAPACITACION	\$ 80,000.00	-\$ 20,736.00	59,264
33801	SERVICIOS DE VIGILANCIA	\$ 202,000.00	\$ 1,528.12	203,528
35302	MANTENIMIENTO Y CONSERVACION DE BIENES INFORMATICOS	\$ 270,000.00	-\$ 31,300.42	238,700
35701	MANTENIMIENTO Y CONSERVACION DE MAQUINARIA Y EQUIPO	\$ 195,000.00	\$ 3,751.06	198,751
36201	DIFUSION POR RADIO, TELEVISION Y OTROS MEDIOS DE MENSAJES COMERCIALES PARA PROMOVER LA VENTA DE PRODUCTOS O SERVICIOS	\$ 150,000.00	-\$ 112,413.69	37,586
37501	VIATICOS EN EL PAIS	\$ 175,000.00	\$ 2,903.40	177,903
38201	GASTOS DE ORDEN SOCIAL Y CULTURAL	\$ 75,000.00	-\$ 2,019.25	72,981
38301	CONGRESOS Y CONVENCIONES	\$ 25,000.00	\$ 14,819.25	39,819

Justificación de Variación y Modificación Presupuestal Asignada:

Se realizaron 7 aumentos y disminuciones presupuestales entre diversas partidas del capítulo 3000, sin embargo éstas se realizaron sin afectar el total presupuestado de \$4,478,150.00, el cual se mantiene con el mismo importe original asignado.

Este movimiento se debe a ajustes presupuestales internos en las unidades administrativas de FIDESON, las cuales se realizaron para no dejar sin presupuesto a dichas Unidades Administrativas, las cuales fueron las 7 siguientes: aumento en Partida 31101 Energía Eléctrica por un total de \$180,649.34, debido a los incrementos en las tarifas de energía eléctrica, y al ser cuota condominal se presentó dicho sobregiro por el importe presentado, Partida 32201 por un total de \$365.02, éste se realizó para no dejar sin presupuesto suficiente al cierre del 4to. trimestre de 2018, a una determinada unidad administrativa de FIDESON, aumento en Partida 32701 por un total de \$800.00, éste se realizó debido a un sobregiro en una unidad administrativa, por lo que se requiere dotar de suficiencia a la misma, y con ello se refleja dicho ajuste en la partida en general, aumento en partida 33801 Servicios de Vigilancia por un total de \$1,528.12, la cual también son cuotas condominales pagadas al Centro de Gobierno, las cuales fueron incrementadas durante el ejercicio 2018, aumento en partida 35701 por un total de \$3,751.06, al igual que las partidas anteriores, son cuotas condominales pagadas a la administración del centro de gobierno, las cuales son incrementadas en el transcurso del año, aumento en la partida 37501 por \$2,903.40 el cual se debe a un aumento interno en una unidad administrativa, por lo cual no presente sobregiro a nivel general y finalmente aumento en la partida 38301 Congresos y convenciones, debido a un sobregiro presentado por las reuniones del titular de esta oficina en las Comisiones Sonora-Arizona, así como en la ciudad de México, disminuyendo el mismo importe en las partidas de: arrendamiento de muebles, maquinaria y equipo y servicios legales de contabilidad, auditorias y relacionados y gastos de orden social y cultural, entre otras, considerándose afectar a estas partidas antes descritas, tomando en cuenta que éstas ya no van a requerir aumentos presupuestales, aplicando las normas de austeridad y disciplina presupuestal.

Es importante mencionar que estas afectaciones presupuestales realizadas no presentan detrimento alguno, así como ningún impacto negativo, con respecto a las metas, objetivos e indicadores programados en base al presupuesto original y la estructura programática.

4000	Capítulo 5000 Transferencias, Asignaciones, Subsidios y Otras Ayudas	Egresos Aprobado Anual	Ampliaciones/Reducciones	Egresos Modificado Anual
44102	TRANSFERENCIAS PARA APOYOS EN PROGRAMAS SOCIALES	\$ 2,000,000.00	-\$ 2,000,000.00	0

Justificación de Variación y Modificación Presupuestal Asignada:

Se realizó 1 disminución presupuestal en una partida del capítulo 4000, afectando el total presupuestado por \$2,000,000.00, el cual se presenta con el importe de \$0 Este movimiento se debe a la transferencia de recursos del capítulo 4000 al 7000 por el importe de 2,000,000.00, ya que dicho recurso estaba destinado a entrega de recursos en programas sociales, sobre programas ya existentes en FIDESON, sin embargo no se concretaron dichas entregas de recursos debido a la veda electoral.

Es importante mencionar que esta afectación presupuestal realizada no presenta detrimento alguno, así como ningún impacto negativo, con respecto a las metas, objetivos e indicadores programados en base al presupuesto original y la estructura programática.

**Sistema Estatal de Evaluación
Financiera para el Desarrollo Económico de Sonora
Análisis de las Variaciones Programático Presupuestal
Al 31 de Diciembre de 2018**

Cuenta Pública 2018

5000	Capítulo 5000 Bienes Muebles, Inmuebles e Intangibles	Egresos Aprobado Anual	Ampliaciones/Reducciones	Egresos Modificado Anual
51100	MUEBLES DE OFICINA Y ESTANTERIA	\$ 16,000.00	\$ 25,118.42	41,118
54101	AUTOMOVILES Y CAMIONES	\$ 1,218,000.00	-\$ 25,118.42	1,192,882

Justificación de Variación y Modificación Presupuestal Asignada:

Se realizó 1 aumento y disminución presupuestal entre diversas partidas del capítulo 5000, sin embargo éstas se realizaron sin afectar el total presupuestado de \$1,500,000.00, el cual se mantiene con el mismo importe original asignado.

Este movimiento se debe a la necesidad de adquirir 25 estantes para el archivo en la bodega, la cual fué la siguiente: Partida 51101 por un total de \$25,118.42, disminuyendo el mismo importe en la partida de: Automóviles y camiones, la cual presenta suficiencia presupuestal disponible, lo cual tomando en cuenta que ésta ya no va a requerir aumento presupuestal, aplicando las normas de austeridad y disciplina presupuestal.

Es importante mencionar que esta afectación presupuestal realizada no presenta detrimento alguno, así como ningún impacto negativo, con respecto a las metas, objetivos e indicadores programados en base al presupuesto original y la estructura programática.

7000	Capítulo 7000 Inversiones Financieras y Otras Provisiones	Egresos Aprobado Anual	Ampliaciones/Reducciones	Egresos Modificado Anual
71101	CREDITOS OTORGADOS POR ENT.FEDERATIVAS Y MPIO.S. AL SECTOR SOCIAL Y PRIVADO PARA EL FOMENTO DE ACTIVIDADES PRODUCTIVAS	\$ 7,700,000	\$ 2,000,000	\$9,700,000

Justificación de Variación y Modificación Presupuestal Asignada:

Se realizó 1 aumento presupuestal en una partida del capítulo 7000, afectando el total presupuestado por \$2,000,000.00, el cual se presenta con el importe de \$9,700,000.00

Este movimiento se debe a la transferencia de recursos del capítulo 4000 al 7000 por el importe de 2,000,000.00, ya que dicho recurso estaba destinado a entrega de recursos en programas sociales, sobre programas ya existentes en FIDESON, sin embargo no se concretaron dichas entrega de recursos debido a la veda electoral.

Es importante mencionar que esta afectación presupuestal realizada no presenta detrimento alguno, así como ningún impacto negativo, con respecto a las metas, objetivos e indicadores programados en base al presupuesto original y la estructura programática.

Relación de Partidas Presupuestales con presupuestos modificados y no devengados en su totalidad, presentando suficiencia (Remanente) presupuestal, al cierre del ejercicio 2018 y sus justificaciones

Es importante mencionar que las suficiencias presupuestales presentadas no presentan detrimento alguno, así como ningún impacto negativo, con respecto a las metas, objetivos e indicadores programados en base al presupuesto original y la estructura programática.

Se realizaron ajustes o variaciones en las partidas de los capítulos del gasto 1000,2000,3000,y 5000 presentando suficiencia presupuestal (remanentes) por partida como se indica a continuación:					
Capítulo	Partida/Descripción	Egresos Aprobado Anual	Ampliaciones/Reducciones	Variación/Subejercicio Suficiencia Presupuestal (Remanente)	Justificación de Suficiencia Presupuestal Presentada:
11306	RIESGO LABORAL	\$ 11,201,183.65	\$ 12,696,307.30	\$3,182,811.63	Suficiencia presupuestal presentada, derivada de que durante el ejercicio 2018 se realizaron bajas de personal, lo que ocasionó ejercer un importe menor a lo presupuestado modificado anual.
15421	BONO DE DIA DE MADRES	\$ 11,025.00	\$ 13,200.00	\$ 1,100.00	Suficiencia presupuestal presentada, derivada de que durante el ejercicio 2018 se realizaron bajas de personal, lo que ocasionó ejercer un importe menor a lo presupuestado modificado anual.
15424	BONO DEL DÍA DEL PADRE	\$ 5,250.00	\$ 6,600.00	\$ 1,100.00	Suficiencia presupuestal presentada, derivada de que durante el ejercicio 2018 se realizaron bajas de personal, lo que ocasionó ejercer un importe menor a lo presupuestado modificado anual.
2000	Capítulo 2000 Materiales y Suministros	Egresos Aprobado Anual	Ampliaciones/Reducciones	Variación/Subejercicio Suficiencia Presupuestal (Remanente)	Justificación de Suficiencia Presupuestal Presentada:
21201	MATERIALES UTILES DE IMPRESIÓN Y PRODUCCION	\$ 80,000.00	\$ 75,091.77	\$ 13,398.23	Remanente presupuestal obtenido, debido a que durante el 2018 se utilizaron menos impresoras, eficientando las impresiones a través del equipo de copiado, el cual escanea, imprime y copia documentos.
21401	MATERIALES UTILES PARA EL PROCESAMIENTO DE EQUIPOS Y BIENES INFORMATICOS	\$ 8,500.00	\$ 8,500.00	\$ 8,022.00	Remanente presupuestal obtenido, debido a que durante el 2018 se utilizaron menos impresoras, eficientando las impresiones a través del equipo de copiado, el cual escanea, imprime y copia documentos, gastándose menos recursos en la adquisición de toners, tintas, servicios a impresoras etc.
21501	MATERIAL PARA INFORMACION	\$ 9,000.00	\$ 12,100.00	\$ 7,172.00	Considerando las medidas de racionalidad, austeridad y disciplina presupuestal se acató la instrucción de reducir al mínimo indispensable el ejercicio de esta partida

**Sistema Estatal de Evaluación
Financiera para el Desarrollo Económico de Sonora
Análisis de las Variaciones Programático Presupuestal
Al 31 de Diciembre de 2018**

Cuenta Pública 2018

3000	Capítulo 3000 Servicios Generales	Egresos Aprobado Anual	Ampliaciones/ Reducciones	Variación/Subejercicio Suficiencia Presupuestal (Remanente)	Justificación de Suficiencia Presupuestal Presentada:
					presupuestal, respecto a la adquisición de periódicos, diarios oficiales, revistas, gacetas etc.
21601	MATERIAL DE LIMPIEZA	\$ 23,800.00	\$ 23,800.00	\$ 5,946.60	Considerando que durante el ejercicio de 2018 se realizó un gran recorte de personal, así mismo, la adquisición de material de limpieza se vio reducido, presentando suficiencia presupuestal por \$5,946.60
21801	PLACAS, ENGOMADOS, CALCOMANIAS HOLOGRAMAS	\$ 35,000.00	\$ 27,882.57	\$ 25,910.57	Suficiencia presupuestal presentada, debido a que se tenía programado la adquisición de 3 vehículos nuevos utilitarios para este Organismo, sin embargo éstos no fueron adquiridos, debido a instrucciones sobre las medidas de austeridad, por tal motivo se presentó dicho remanente presupuestal.
22101	PRODUCTOS ALIMENTICIOS PARA EL PERSONAL EN LAS INSTALACIONES	\$ 71,000.00	\$ 65,444.72	\$ 9,464.76	Considerando que durante el ejercicio de 2018 se realizó un gran recorte de personal, así mismo, la adquisición de productos alimenticios para el personal en las instalaciones se vio reducida al presentarse una mayor eficiencia laboral, haciendo mas trabajo con menos personal.
22106	ADQUISICION DE AGUA POTABLE	\$ 14,000.00	\$ 14,229.75	\$ 4,583.88	Remanente presentado por un total de \$4,583.88 debido a un error en la estimación presupuestal programada, por tal motivo y considerando que se requirió una menor cantidad de garrafones de agua, debido a la reducción de personal realizada, se presentó dicho remanente.
22301	UTENSILIOS PARA EL SERVICIO ALIMENTACION	\$ 1,500.00	\$ 1,841.69	\$ 123.35	Suficiencia presupuestal presentada por la cantidad de \$123.35 pesos, casi exacta, sin embargo no se ejerció en su totalidad, debido a que al cierre del ejercicio no fué necesario la adquisición de utensilios que se tenían programados adquirirlos.
24601	MATERIAL ELECTRICO ELECTRONICO	\$ 14,500.00	\$ 14,500.00	\$ 4,936.17	Remanente presupuestal presentado debido a que es difícil realizar estimaciones en esta partida en particular, sin embargo debido a que se han instalado balastos eléctricos de buena calidad, no ha sido necesario el estar cambiándolos de forma recurrente, tanto los balastos como los focos, motivo por el cual se presentó dicho ahorro presupuestal.
24801	MATERIALES COMPLEMENTARIOS	\$ 34,000.00	\$ 34,000.00	\$ 34,000.00	Recursos que estaban destinados ejercerse en una pequeña remodelación de la oficina de FIDESON, sin embargo finalmente no fué autorizada, por razones de austeridad, motivo por el cual no se ejercieron los recursos presupuestados.
26101	COMBUSTIBLES	\$ 330,400.00	\$ 321,491.72	\$ 55,921.89	Suficiencia presupuestal presentada, debido a que se vendieron en el ejercicio pasado a través de subasta pública, 15 vehículos de FIDESON, ésto generó una nueva estimación o calculo para el ejercicio 2018, y tomando en cuenta que los vehículos nuevos gastan mucho menos combustible, se generó el remanente presupuestal por la cantidad de \$55,921.89.
27101	VESTUARIOS UNIFORMES	\$ 26,800.00	\$ 20,860.65	\$ 20,860.65	Partida mediante la cual se tenía destinada la adquisición de camisas oficiales para el personal, sin embargo se acató la instrucción sobre las medidas de austeridad, y no se autorizó ejercer recursos para vestuarios y uniformes como se tenía previsto a inicios del ejercicio 2018.
27201	PRENDAS SEGURIDAD PROTECCION PERSONAL	\$ 10,000.00	\$ 10,000.00	\$ 10,000.00	Partida originalmente programada por los gastos que se generarían en la implementación del programa interno de protección Civil, sin embargo debido a que no se pudo concluir con dicha implementación en el ejercicio 2018, debido a que el Centro de Gobierno generará un solo plan general, se presentó la misma suficiencia original programada.
29401	REFACCIONES ACCESORIOS MENORES EQUIPO COMPUTO TECNOLOGIAS DE LA INFORMACION	\$ 20,000.00	\$ 19,871.00	\$ 17,513.00	Suficiencia presupuestal presentada derivado al buen servicio de red interna o intranet, con la cual no es necesario la adquisición de discos duros o dispositivos de USB para la transferencia de archivos entre los empleados de FIDESON
29601	REFACCIONES ACCESORIOS MENORES EQUIPO TRANSPORTE	\$ 64,000.00	\$ 63,500.00	\$ 47,709.66	Suficiencia presupuestal presentada, debido a que se vendieron en el ejercicio pasado a través de subasta pública, 15 vehículos de FIDESON, ésto generó ahorro presupuestal para el ejercicio 2018 en refacciones y accesorios para equipo de transporte por un total de 47,709.66

**Sistema Estatal de Evaluación
Financiera para el Desarrollo Económico de Sonora
Análisis de las Variaciones Programático Presupuestal
Al 31 de Diciembre de 2018**

Cuenta Pública 2018

31301	AGUA POTABLE	\$ 34,600.00	\$ 34,600.00	\$ 7,062.91	Suficiencia presentada al generarse un ahorro de forma general en el consumo de los servicios de agua potable, que se generaron de forma condominal en el Centro de Gobierno y la solicitud de pago se vió reducida al cierre del ejercicio por un total de \$7,062.91
31401	TELEFONIA TRADICIONAL	\$ 110,000.00	\$ 110,000.00	\$ 20,740.39	Al eficientar las tarifas de TELMEX, se ha visto reducido el pago de servicios de telefonía tradicional, aunado a que casi todo el personal utiliza su celular particular como herramienta de comunicación, motivo por el cual se presentó un remanente presupuestal por la cantidad de \$20,740.39
31501	TELEFONIA CELULAR	\$ 18,000.00	\$ 18,000.00	\$ 2,280.31	Se presenta este remanente presupuestal del 13% con respecto a lo programado y/o modificado, esto al considerar que el titular de este Organismo nunca llega al límite de gasto autorizado, y en caso de así serlo el cubre con recursos propios el sobregiro de servicio de telefonía celular.
31801	SERVICIO POSTAL	\$ 45,000.00	\$ 45,000.00	\$ 29,661.19	Servicio del cual se han obtenido ahorros presupuestales, al considerar que se realizaron menos envíos de paquetería al haber menos demanda de créditos de FIDESON en los diversos municipios del Estado, así como el cierre de oficinas en Navojoa Sonora.
32201	ARRENDAMIENTO DE EDIFICIOS	\$ 310,000.00	\$ 310,365.02	\$ 365.06	Suficiencia presupuestal presentada por la cantidad de \$365.06 pesos, casi exacta, sin embargo no se ejerció en su totalidad, debido a que al cierre del ejercicio se esperaban ciertos ajustes, los cuales finalmente no se presentaron.
32301	ARRENDAMIENTO DE MUEBLES, MAQUINARIA Y EQUIPO	\$ 55,000.00	\$ 54,634.98	\$ 42,336.66	Se obtuvo el remanente presupuestal de 42,336.66 al haberse obtenido una muy poca necesidad de arrendamientos de muebles, maq. y/o equipo, sobre los que en realidad se tenía estimado, considerando este hecho por la baja operación de recursos crediticios que se presentaron durante los tres primeros trimestres del año.
32701	PATENTES, REGALIAS Y OTROS	\$ 2,500.00	\$ 3,300.00	\$ 2,099.96	Suficiencia presentada debido a que fué muy poca la demanda para ejercer licencias de programas de computo y su actualización, considerando que recientemente ya se habían adquirido dichas licencias.
33101	SERVICIOS LEGALES, DE CONTABILIDAD, AUDITORIAS Y RELACIONADOS	\$ 275,000.00	\$ 237,018.19	\$ 150,243.18	Debido a una excelente recuperación de cartera en el ejercicio 2018, no fué necesario ejercer mas recursos de los presupuestados originalmente y/o modificados, al sólo requerir de pocos despachos de abogados externos para la recuperación por la vía judicial, los recursos por los créditos otorgados, así mismo no se autorizó por razones de austeridad la contratación de despacho externo para dictaminar los Estados Financieros, por lo anterior se presentó el ahorro presupuestal por 150,243.18.
33301	SERVICIOS DE INFORMATICA	\$ 167,040.00	\$ 167,040.00	\$ 105,444.00	Considerando que el propio personal de sistemas de este Organismo realiza el desarrollo de sistemas, sitios de internet y paginas, se vió reducido el ejercicio de recursos en esta partida, por un total de 105,444.00
33302	SERVICIOS DE CONSULTORIAS	\$ 210,000.00	\$ 210,000.00	\$ 42,960.30	Remanente presentado al verse reducido al mínimo indispensable la contratación para consultas jurídicas, derivado de las medidas de racionalidad del gasto, presentandose suficiencia por la cantidad de \$42,960.30
33401	SERVICIOS DE CAPACITACION	\$ 80,000.00	\$ 59,264.00	\$ 59,264.00	Partida presupuestal de la cual solo se ejercieron el 26% de los recursos presupuestados, al tomarse la decisión de obtener capacitaciones gratuitas a través del CECAP de la Subsecretaria de Recursos Humanos del Gobierno del Estado. por lo anterior se generó el remanente del 74% de los recursos presupuestados.
33603	IMPRESIONES Y PUBLICACIONES OFICIALES	\$ 10,000.00	\$ 10,000.00	\$ 9,904.00	Remanente presentado por el 99% de lo proyectado, considerando que solo se ejercieron recursos para la impresión de la carta Compromiso Ciudadano, por lo que se presento suficiencia casi en el 100% de lo proyectado.
34101	SERVICIOS FINANCIEROS BANCARIOS	\$ 165,000.00	\$ 165,000.00	\$ 69,134.82	Debido a que fueron aperturadas menos cuentas bancarias de las que se tenían estimadas, se generó al ahorro presupuestal por 69,134.82 pesos, aunado a que fueron depuradas otras cuentas bancarias que no tenían movimientos.
34401	SEGUROS DE RESPONSABILIDAD PATRIMONIAL Y FIANZAS	\$ 750,000.00	\$ 750,000.00	\$ 102,817.72	Remanente presentado por los ajustes al contar con menos vehículos en el ejercicio 2018, con lo cual se generó la suficiencia presupuestal por \$102,817.72
34701	FLETES Y MANIOBRAS	\$ 45,600.00	\$ 45,600.00	\$ 45,600.00	Partida presupuestal con un ahorro del 100%, esto derivado de que solo no se necesitó la renta de remolques para transferir bienes adjudicados o dacionados, sin embargo si se tenía contemplado el recibir bienes dacionados o adjudicados durante el ejercicio 2018.

**Sistema Estatal de Evaluación
Financiera para el Desarrollo Económico de Sonora
Análisis de las Variaciones Programático Presupuestal
Al 31 de Diciembre de 2018**

Cuenta Pública 2018

35101	MANTENIMIENTO Y CONSERVACION DE INMUEBLES	\$ 370,000.00	\$ 370,000.00	\$ 163,384.84	Partida destinada al pago de una remodelación en la oficina, cambio de plafones, pulimiento de piso etc, pero por razones de austeridad se cancelo dicho gasto.
35201	MANTENIMIENTO Y CONSERVACION MOBILIARIO EQUIPO	\$ 31,000.00	\$ 31,000.00	\$ 27,683.34	Partida que solo necesito la reparación de algunas sillas de recepción y oficina, cancelándose por razones de racionalidad presupuestal, unas maqueadas a mobiliario por lo que se generó un ahorro presupuestal por 27,683.34 pesos.
35302	MANTENIMIENTO Y CONSERVACION DE BIENES INFORMATICOS	\$ 270,000.00	\$ 238,699.58	\$ 235,451.58	Se obtuvo un remanente al considerar que no se autorizó por razones de autoridad la remodelación del cableado referente a voz y datos de este organismo.
35501	MANTENIMIENTO Y CONSERVACION DE EQUIPO TRANSPORTE	\$ 92,000.00	\$ 92,000.00	\$ 53,378.65	Suficiencia presupuestal presentada, debido a que se vendieron en el ejercicio anterior a través de subasta pública, 15 vehículos de FIDESON, ésto generó ahorro presupuestal para el ejercicio 2018 en refacciones y accesorios para equipo de transporte por un total de 53,378.65
35901	SERVICIOS DE JARDINERIA Y FUMIGACION	\$ 52,000.00	\$ 52,000.00	\$ 1,466.32	Partida destinada al pago por concepto de cuotas condominales, con lo cual la administración del Centro de Gobierno destina en parte proporcionada el pago de dichos servicios
36201	DIFUSION POR RADIO, TELEVISION Y OTROS MEDIOS DE MENSAJES COMERCIALES PARA PROMOVER LA VENTA DE PRODUCTOS O SERVICIOS	\$ 150,000.00	\$ 37,586.31	\$ 37,586.31	Remanente presupuestal presentado al 25% con respecto a lo programado, debido a que al cierre del ejercicio se tenía programado la promoción de los programas de fideson, sin embargo se tomaron medidas de racionalidad, para eficientizar la partida presupuestal, aprovechandose la difusión gratuita a través de Radio Sonora.
37101	PASAJES AEREOS	\$ 100,000.00	\$ 100,000.00	\$ 39,044.74	Durante el ejercicio 2018 se realizó el 61% de los pasajes aéreos programados, por razones de austeridad, aunado a que se suspendieron las reuniones con INADEM, así como con otras instancias Federales con las que se tenían convenios.
37201	PASAJES TERRESTRES	\$ 2,000.00	\$ 2,000.00	\$ 1,574.90	Se realizaron menos viajes para el sur del Estado, tomando en cuenta que la oficina de Navojoa Sonora fué cerrada de forma permanente.
37501	VIATICOS EN EL PAIS	\$ 175,000.00	\$ 177,903.40	\$ 36,750.00	Partida que presenta un remanente presupuestal ya que se realizaron menos viajes de los programados, al presentarse pocas solicitudes de foros en los diversos municipios del Estado, de las que originalmente se tenían contempladas, por lo que se presenta un devengado de 141,153.40 pesos, obteniendo una variación de 36,750.00.
37502	GASTOS DE CAMINO	\$ 50,000.00	\$ 50,000.00	\$ 14,300.00	Partida que presenta un remanente presupuestal ya que se realizaron menos viajes de los programados, al presentarse pocas solicitudes de foros en los diversos municipios del Estado, de las que originalmente se tenían contempladas.
37901	CUOTAS	\$ 30,000.00	\$ 30,000.00	\$ 17,631.40	Partida que presenta un remanente presupuestal ya que se realizaron menos viajes de los programados, al presentarse pocas solicitudes de foros en los diversos municipios del Estado, de las que originalmente se tenían contempladas.
38201	GASTOS DE ORDEN SOCIAL Y CULTURAL	\$ 75,000.00	\$ 72,980.75	\$ 14,321.74	Partida que presentó ahorro presupuestal, por lo que se generó el remanente de \$14,321.74, ésto considerando a que se generaron menos reuniones con funcionarios Federales y Estatales de las que se tenían originalmente estimadas.
5000	Capitulo 5000 Bienes Muebles, Inmuebles e Intangibles	Egresos Aprobado Anual	Ampliaciones/ Reducciones	Variación/Subejercicio Suficiencia Presupuestal (Remanente)	Justificación de Suficiencia Presupuestal Presentada:
51100	MUEBLES DE OFICINA Y ESTANTERIA	\$ 16,000.00	\$ 41,118.42	\$ 12,261.20	Atendiendo las disposiciones de racionalidad y disciplina presupuestal, de acuerdo a los lineamientos vigentes, se tomó la decisión de no ejercer recursos de la partida

**Sistema Estatal de Evaluación
Financiera para el Desarrollo Económico de Sonora
Análisis de las Variaciones Programático Presupuestal
Al 31 de Diciembre de 2018**

Cuenta Pública 2018

					51100, presentando suficiencia o remanente presupuestal.
51501	BIENES INFORMATICOS	\$ 169,000.00	\$ 169,000.00	\$ 164,201.00	Considerando que el equipo de computo de fideson es relativamente nuevo, no fué necesario la renovación de los mismos, motivo por el cual se presentó suficiencia presupuestal del 97%
51901	EQUIPO DE ADMINISTRACION	\$ 30,000.00	\$ 30,000.00	\$ 30,000.00	Atendiendo las disposiciones de racionalidad y disciplina presupuestal, de acuerdo a los lineamientos vigentes, se tomó la decisión de no ejercer recursos de la partida 51901, presentando suficiencia o remanente presupuestal del 100%.
52301	CAMARAS FOTOGRAFICAS Y DE VIDEO	\$ 15,000.00	\$ 15,000.00	\$ 15,000.00	Atendiendo las disposiciones de racionalidad y disciplina presupuestal, de acuerdo a los lineamientos vigentes, se tomó la decisión de no ejercer recursos de la partida 52301, presentando suficiencia o remanente presupuestal del 100%.
54101	AUTOMOVILES Y CAMIONES	\$ 1,218,000.00	\$ 1,192,881.58	\$ 335,059.58	Se tenía programado la adquisición de vehículos nuevos, sin embargo ésta adquisición no fué autorizada, motivo por el cual se presenta la suficiencia señalada.
59701	LICENCIAS INFORMATICAS E INTELECTUALES	\$ 52,000.00	\$ 52,000.00	\$ 24,650.71	Suficiencia presupuestal obtenida al obtener excelentes negociaciones y mejores precios en software adquiridos en FIDESON.

INDICADORES DE PROYECTOS Y PROCESOS

Es importante mencionar que las afectaciones presupuestales realizadas no presentan detrimento alguno, así como ningún impacto negativo, con respecto a las metas, objetivos e indicadores programados en base al presupuesto original y la estructura programática,

Indicador No.1

Porcentaje de Decremento en el Número de Observaciones de Auditoría al Informe de Cuenta Pública:

EL PORCENTAJE DE DECREMENTO EN EL NUMERO DE OBSERVACIONES DE AUDITORIA AL INFORME DE CUENTA PUBLICA, SE HA CUMPLIDO, LOGRANDO EL 100% EN DICHA DISMINUCIÓN, AL CIERRE DEL EJERCICIO 2018, AL NO EXISTIR OBSERVACIONES POR PARTE DEL INSTITUTO SUPERIOR DE AUDITORIA Y FISCALIZACIÓN "ISAF" Y/O DESPACHO EXTERNO, ESTABLECIENDO COMO META MANTENER CERO OBSERVACIONES EN CUENTA PUBLICA, LO ANTERIOR DERIVADO DE LAS VISITAS DE REVISIÓN Y EL CIERRE DE AUDITORIA PARA EL EJERCICIO 2017 A ESTE ORGANISMO.
ES IMPORTANTE MENCIONAR QUE SE LOGRÓ EL CUMPLIMIENTO DE ESTE INDICADOR AL 100% DE ACUERDO A LO PROGRAMADO EN EL PERIODO ESTIMADO.

Indicador No.2

Índice de Calidad en los Informes Trimestrales:

EL RESULTADO AL CIERRE DE 2018, CORRESPONDE AL INFORME DEL 3ER. TRIM. DE 2018, DICHO INDICE DE CALIDAD EN LOS INFORMES TRIM. SE REFLEJA EN LA PAGINA DE LA SEC. DE HACIENDA, Y ES CALCULADO POR LA DIRECCIÓN DE PLANEACIÓN Y EVALUACIÓN, DERIVADO DE UN ERROR EN LAS FECHAS DE PRESENTACIÓN SE OBTUVO LA CALIF. DE 98, SIN EMBARGO ÉSTA SE CORRIGIÓ DE INMEDIATO.

PARÁMETROS:
DÍAS DE ATRASO A PARTIR DE LA FECHA LIMITE DE ENTREGA.
NO. DE FORMATOS CONTABLES ENTREGADOS CORRECTOS.
NO. DE FORMATOS PRESUPUESTALES ENTREGADOS CORRECTOS.
NO. DE FORMATOS PROGRAMÁTICOS ENTREGADOS CORRECTOS.
DEL 25% QUE SE OTORGABA AL TIEMPO DE ENTREGA, AHORA SE AJUSTARÁ A 15% Y EL 10% RESTANTE CORRESPONDERÁ A LOS SIG.
PARÁMETROS: INDICAR EL NOMBRE A LA ENTIDAD QUE PRESENTA, NO. Y NOMBRE DE FORMATO, PERIODO PRESENTADO, FIRMAS DE QUIEN AUTORIZA Y ELABORA, CONSERVAR ESTRUCTURAS DE LOS FORMATOS, ENVIAR LA INFORMACIÓN EN FORMATO EXCEL Y WORD, INF. CONCILIADA CON LA DIR. DE CONTABILIDAD GUBERNAMENTAL.

Indicador No.3

Porcentaje de Cumplimiento de las Obligaciones de Transparencia:

EL PORCENTAJE DE CUMPLIMIENTO DE LAS OBLIGACIONES DE TRANSPARENCIA ES DETERMINADO POR PARTE DE LA SECRETARÍA DE LA CONTRALORÍA GENERAL, LA EVALUACIÓN AL CIERRE DEL 2018 FUÉ REPORTADA CON LA CALIFICACIÓN MENCIONADA QUE FUE DE 100%.
ES IMPORTANTE MENCIONAR QUE SE CONTINUA TRABAJANDO EN COORDINACIÓN CON EL ISTAI ASÍ COMO CON LA PROPIA SECRETARÍA DE LA CONTRALORÍA GENERAL, MANTENIENDO LOS COMPROMISOS CON LA EXISTENCIA, CONGRUENCIA Y ACTUALIZACIÓN DE LA INFORMACIÓN, DE LOS DOS PORTALES DE TRANSPARENCIA (ESTATAL Y FEDERAL), CORRESPONDIENTES A LA FINANCIERA PARA EL DESARROLLO ECONÓMICO DE SONORA.

**Sistema Estatal de Evaluación
Financiera para el Desarrollo Económico de Sonora
Análisis de las Variaciones Programático Presupuestal
Al 31 de Diciembre de 2018**

Cuenta Pública 2018

Indicador No.4**Foros Informativos Realizados Sobre los Distintos Esquemas de Financiamiento:**

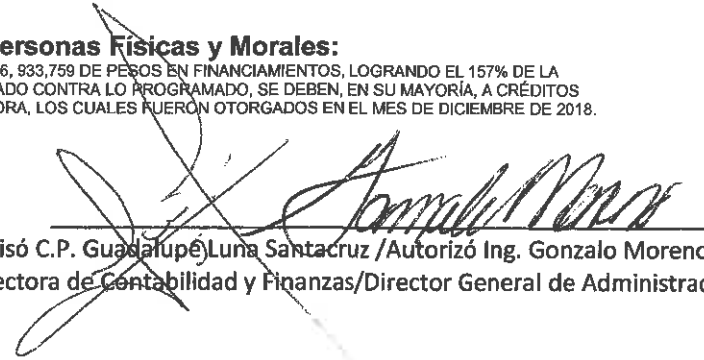
LOS FOROS CORRESPONDEN EN UNA PARTE A LA ATENCIÓN QUE SE OFRECE AL SECTOR EMPRESARIAL Y DE EMPRENDEDORES, A TRAVÉS DE PLÁTICAS INF. YA ESTABLECIDAS 2 VECES A LA SEMANA. EN NUESTRAS INSTALACIONES., MISMAS QUE SE DIFUNDEN POR MEDIO DE NUESTRO PORTAL WEB, CON PREVIO REGISTRO DE LOS PART... QUE PUEDEN IR DESDE 1 HASTA 15 O 20 PERSONAS POR OTRO LADO SE CUENTAN COMO FOROS LOS EVENTOS A LOS CUALES SE NOS HA INVITADO A PARTICIPAR FUERA DE NUESTRAS INSTALACIONES., PROMOCIONANDO LOS PROD. FINANCIEROS DE FIDESON YA SEA EN UN STAND INFORMATIVO O COMO PONENCIA ANTE UN GRUPO DE PERSONAS. EN EL 2018 SE PROGRAMARON 100 DE LOS CUALES SE REALIZARON 101, CUMPLIENDO CON EL 101% AL CIERRE DEL 2018. ES IMPORTANTE MENCIONAR QUE AL CIERRE DEL EJERCICIO 2018 SE ATENDIERON UN TOTAL DE 927 PERSONAS.

Indicador No.5**Monto de Financiamientos Otorgados a Personas Físicas y Morales:**

AL CIERRE DEL EJERCICIO 2018 SE OTORGARON UN TOTAL DE \$106, 933,759 DE PESOS EN FINANCIAMIENTOS, LOGRANDO EL 157% DE LA META PROGRAMADA ANUAL, LA VARIACIÓN EN EL MONTO OTORGADO CONTRA LO PROGRAMADO, SE DEBEN, EN SU MAYORÍA, A CRÉDITOS OTORGADOS A DIVERSOS AYUNTAMIENTOS DEL ESTADO DE SONORA, LOS CUALES FUERON OTORGADOS EN EL MES DE DICIEMBRE DE 2018.


Elaboró C.P. Martín G. Portela Duarte

Subdirector de Control Interno Administrativo


Revisó C.P. Guadalupe Luna Santacruz / Autorizó Ing. Gonzalo Moreno N.
Directora de Contabilidad y Finanzas/Director General de Administración