

Hermosillo, Sonora, a 11 de Julio de 2019  
Oficio No. DGA/039/2019  
"2019: Año del Combate a la Corrupción"  
"2019: Año de la Megaregión Sonora-Arizona"

C.P. Gustavo Rodríguez Lozano  
Subsecretario de Egresos de la  
Secretaría de Hacienda  
Presente.-

Con el propósito de dar cumplimiento a la obligación señalada en el artículo 79 fracción VII de nuestra Constitución Política, a fin de que el Ejecutivo Estatal, entregue de forma cabal y oportuna el Segundo Informe Trimestral 2019, me permito remitirle información consolidada relativa al cierre del mes de Junio de 2019 de la Financiera para el Desarrollo Económico de Sonora (FIDESON).

Así mismo le informo que dicho documento fué elaborado en apego a la NUEVA GUIA 2019 que contiene los requerimientos específicos y aspectos técnicos para la elaboración de los Informes de Organismos y Entidades de la Administración Pública Estatal, cumpliendo con el acuerdo por el cual se armoniza la estructura de dichos informes, establecida por el Consejo Nacional de Armonización Contable.

Se anexan todos y cada uno de los formatos requeridos y establecidos en el listado de formatos ETCA "Evaluación Trimestral Contable Armonizada", El respaldo electrónico de la información será remitido al correo electrónico proporcionado de la Dirección General de Evaluación y Seguimiento del Gasto Publico.

Sin otro particular por el momento, le reitero la seguridad de mi atenta y distinguida consideración.

Atentamente

Ing. Gonzalo Moreno Noriega  
Director General de Administración

GOBIERNO DEL ESTADO DE SONORA  
SECRETARÍA DE HACIENDA  
RECIBIDO  
12 JUL 2019  
SECRETARÍA DE EGRESOS

SECRETARÍA DE HACIENDA  
SUBSECRETARÍA DE EGRESOS  
RECIBIDO  
12 JUL 2019  
DIRECCIÓN GENERAL DE PLANEACIÓN  
EVALUACIÓN

c.c.p C.P. Héctor Martín Nicolás Monroy, Coordinador Ejecutivo FIDESON.  
c.c.p. C.P. José René Estrada Félix, Director General de Evaluación y Seguimiento del Gasto Público.  
c.c.p. Minutario.

# Formatos

## Listado de Formatos ETCA "Evaluación Trimestral Contabilidad Armonizada"

### I.- Información contable

1	ETCA-I-01	✓	Estado de Situación Financiera
2	ETCA-I-02	✓	Estado de Situación Financiera-Detallado-LDF
3	ETCA-I-03	✓	Estado de Actividades
4	ETCA-I-04	✓	Estado de Variación en la Hacienda Pública F.F.
5	ETCA-I-05	✓	Estado de Cambios en la Situación Financiera
6	ETCA-I-06	✓	Estado de Flujos de Efectivo
7	ETCA-I-07	✓	Estado Analítico del Activo
8	ETCA-I-08	✓	Estado Analítico de la Deuda y Otros Pasivos
9	ETCA-I-09	✓	Informe Analítico de la Deuda y Otros Pasivos-Detallado-LDF
10	ETCA-I-10	✓	Informe Analítico de Obligaciones Diferentes de Financiamiento-LDF
11	ETCA-I-11	✓	Informe sobre Pasivos Contingentes
12	ETCA-I-12	✓	Notas a los Estados Financieros

### II.- Información Presupuestaria

13	ETCA-II-01	✓	Estado Analítico de Ingresos
14	ETCA-II-02	✓	Estado Analítico de Ingresos Detallado-LDF
15	ETCA-II-03	✓	Conciliación entre los Ingresos Presupuestarios y Contables
16	ETCA-II-04	✓	Estado Analítico del Ejercicio Presupuesto de Egresos
17	ETCA-II-05	✓	Estado Analítico del Ejercicio Presupuesto de Egresos Detallado-LDF
18	ETCA-II-06	✓	Clasificación Por Objeto del Gasto
19	ETCA-II-07	✓	Estado Analítico del Ejercicio Presupuesto de Egresos Por Unidad Administrativa
20	ETCA-II-08	✓	Estado Analítico del Ejercicio Presupuesto de Egresos Detallado-LDF Por Unidad Administrativa
21	ETCA-II-09	✓	Estado Analítico del Ejercicio Presupuesto de Egresos Clasificación Administrativa, Por Poderes
22	ETCA-II-10	✓	Estado Analítico del Ejercicio Presupuesto de Egresos Clasificación Administrativa, Por tipo de Organismo o Entidad Paraestatal
23	ETCA-II-11	✓	Estado Analítico del Ejercicio Presupuesto de Egresos Clasificación Funcional (Finalidad y Función)
24	ETCA-II-12	✓	Estado Analítico del Ejercicio Presupuesto de Egresos -Detallado-LDF Clasificación Funcional (Finalidad y Función)
25	ETCA-II-13	✓	Estado Analítico del Ejercicio Presupuesto de Egresos Por Partida del Gasto
26	ETCA-II-14	✓	Estado Analítico del Ejercicio Presupuesto de Egresos - Detallado-LDF (Clasificación de Servicios Personales por Categoría)
27	ETCA-II-15	✓	Conciliación entre los Egresos Presupuestarios y los Gastos Contables
28	ETCA-II-16	✓	Endeudamiento Neto
29	ETCA-II-17	✓	Intereses de la Deuda

### III.- Información Programática

30	ETCA-III-01	✓	Gasto por Categoría Programática
31	ETCA-III-02	✓	Gasto por Programa Presupuestario (NO APLICA)
32	ETCA-III-03	✓	Gasto por Proyectos de Inversión
33	ETCA-III-04	✓	Informe de Avance Programático
34	ETCA-III-05	✓	Matriz de Indicadores de Resultados

### IV.- Información Complementaria-Anexos.

35	ETCA-IV-01	✓	Indicadores de Postura Fiscal
36	ETCA-IV-02	✓	Balance Presupuestario-LDF
37	ETCA-IV-03	✓	Relación de Cuentas Bancarias Productivas Específicas
38	ETCA-IV-04	✓	Relación de Bienes que Componen su Patrimonio (SEGUNDO TRIMESTRE y CUENTA PÚBLICA)
39	ETCA-IV-05	✓	Relación de esquemas bursátiles y de coberturas financieras (SOLO EN CUENTA PÚBLICA)
40	Anexo A	✓	Análisis de variaciones Programático-Presupuestal
41	Anexo B	✓	Anexo de Bancos
42	Anexo C	✓	Anexo Avance Presupuestal

**Sistema Estatal de Evaluación  
Estado de Situación Financiera  
Financiera para el Desarrollo Económico de Sonora  
Al 30 de Junio de 2019**


ETCA-01


TRIMESTRE: Segundo 2019

(PESOS)

ACTIVO	2019	2018	PASIVO	2019	2018
			<b>Pasivo Circulante</b>		
Efectivo y Equivalentes	86,316,202.08	29,892,262.56	Cuentas por Pagar a Corto Plazo	4,300,574.95	2,358,911.81
Derechos a Recibir Efectivo o Equivalentes	3,693,575.71	12,709,198.91	Documentos por Pagar a Corto Plazo	-	-
Derechos a Recibir Bienes o Servicios	-	-	Porción a Corto Plazo de la Deuda Pública a Largo Plazo	-	-
Inventarios	-	-	Títulos y Valores a Corto Plazo	-	-
Almacenes	-	-	Pasivos Diferidos a Corto Plazo	-	-
Estimación por Pérdida o Deterioro de Activos Circulantes	45,169,606.23	45,362,691.51	Fondos y Bienes de Terceros en Garantía y/o Administración a Corto Plazo	174,000.00	174,000.00
Otros Activos Circulantes	10,681,202.65	10,323,218.05	Provisiones a Corto Plazo	-	-
			Otros Pasivos a Corto Plazo	-	-
<b>Total de Activos Circulantes</b>	<b>54,400,374.21</b>	<b>7,661,888.01</b>	<b>Total de Pasivos Circulantes</b>	<b>4,474,574.95</b>	<b>2,532,911.81</b>
			<b>Pasivo No Circulante</b>		
Inversiones Financieras a Largo Plazo	-	-	Cuentas por Pagar a Largo Plazo	-	-
Derechos a Recibir Efectivo o Equivalentes a Largo Plazo	394,388,053.24	451,222,108.95	Documentos por Pagar a Largo Plazo	172,687,716.79	177,016,044.58
Bienes Inmuebles, Infraestructura y Construcciones en Proceso	-	-	Deuda Pública a Largo Plazo	-	-
Bienes Muebles	5,690,761.97	5,721,542.43	Pasivos Diferidos a Largo Plazo	-	-
Activos Intangibles	3,280,681.79	3,220,123.45	Fondos y Bienes de Terceros en Garantía y/o en Administración a Largo Plazo	28,410,869.48	42,933,920.97
Depreciación, Deterioro y Amortización Acumulada de Bienes	5,495,388.91	5,663,506.65	Provisiones a Largo Plazo	-	-
Activos Diferidos	-	-			
Estimación por Pérdida o Deterioro de Activos no Circulantes	-	-			
Otros Activos no Circulantes	-	-			
<b>Total de Activos No Circulantes</b>	<b>397,844,020.09</b>	<b>454,600,267.98</b>	<b>Total de Pasivos No Circulantes</b>	<b>201,098,586.27</b>	<b>219,949,965.55</b>
<b>Total de Activos</b>	<b>452,244,394.30</b>	<b>462,462,286.99</b>	<b>Total de Pasivo</b>	<b>205,573,161.22</b>	<b>222,482,877.16</b>
			Hacienda Pública/Patrimonio		
			Hacienda Pública/Patrimonio Contribuido	226,125,595.57	226,125,595.57
			Aportaciones	226,125,595.57	226,125,595.57
			Donaciones de Capital	-	-
			Actualización de la Hacienda Pública/Patrimonio		
			Hacienda Pública/Patrimonio Generado	20,545,637.51	13,563,783.26
			Resultados del Ejercicio (Ahorro/Desahorro)	7,179,850.95	11,030,149.15
			Resultados de Ejercicios Anteriores	13,365,886.56	2,523,634.11
			Revalúos	-	-
			Reservas	-	-
			Rectificaciones de Resultados de Ejercicios Anteriores	-	-
			Exceso o Insuficiencia en la Actualización de la Hacienda Pública/Patrimonio	-	-
			Resultado por Posición Monetaria	-	-
			Resultado por Tenencia de Activos no Monetarios	-	-
			<b>Total Hacienda Pública/Patrimonio</b>	<b>246,671,233.06</b>	<b>239,679,378.83</b>
			<b>Total de Pasivo y Hacienda Pública/Patrimonio</b>	<b>452,244,394.30</b>	<b>462,162,266.99</b>

"Bajo protesta de decir verdad declaramos que los Estados Financieros y sus Notas, son razonablemente correctos y son responsabilidad del emisor"

  
Elaboró  
C.P. Martín G. Portela Duarte  
Subdirector de Control Interno Admtno.


  
Autorizó/Revisó  
Ing. Gonzalo Moreno Noriega/ C.P. Guadalupe Luna S.  
Director General de Admón./ Directora de Contabilidad y Finanzas


**Sistema Estatal de Evaluación**  
**Estado de Situación Financiera - Detallado - LDF**  
**Financiera para el Desarrollo Económico de Sonora**  
**Al 31 de Diciembre de 2018 y al 30 de Junio de 2019 (b)**

TRIMESTRE: Segundo 2019

Concepto (c)	2018	31 de diciembre de 2018	Concepto (c)	2019	31 de diciembre de 2018
<b>ACTIVO</b>			<b>PASIVO</b>		
<b>Activo Circulante</b>			<b>Pasivo Circulante</b>		
a. Efectivo y Equivalentes (e=a1+a2+a3+a4+a5+a6+a7)	85,315,202.08	29,862,262.56	a. Cuentas por Pagar a Corto Plazo (e=a1+a2+a3+a4+a5+a6+a7+a8+a9)	4,300,574.95	2,559,911.51
a1) Efectivo	10,000.00		a1) Servicios Personales por Pagar a Corto Plazo		46,338.40
a2) Bancos/Tesorería	14,296,051.66	25,833,630.80	a2) Proveedores por Pagar a Corto Plazo	100,682.17	107,278.59
a3) Bancos/Depositos y Otros			a3) Contratistas por Obras Públicas por Pagar a Corto Plazo		
a4) Inversiones Temporales (hasta 3 meses)	70,989,150.42	3,938,731.76	a4) Participaciones y Aportaciones por Pagar a Corto Plazo		
a5) Fondos con Afectación Específica			a5) Transferencias Otorgadas por Pagar a Corto Plazo		
a6) Depósitos de Fondos de Terceros en Garantía y/o Administración	20,000.00	20,000.00	a6) Intereses, Comisiones y Otros Gastos de la Deuda Pública por Pagar a Corto Plazo		
a7) Otros Efectivos y Equivalentes			a7) Retenciones y Contribuciones por Pagar a Corto Plazo	133,235.62	98,171.67
b. Derechos a Recibir Efectivo o Equivalentes (b=b1+b2+b3+b4+b5+b6+b7)	3,693,575.71	12,709,198.91	a8) Devoluciones de la Ley de Ingresos por Pagar a Corto Plazo		
b1) Inversiones Financieras de Corto Plazo			a9) Otras Cuentas por Pagar a Corto Plazo	4,068,657.16	2,106,122.95
b2) Cuentas por Cobrar a Corto Plazo			b. Documentos por Pagar a Corto Plazo (b=b1+b2+b3)		
b3) Deudores Diversos por Cobrar a Corto Plazo	3,693,575.71	12,709,198.91	b1) Documentos Comerciales por Pagar a Corto Plazo		
b4) Ingresos por Recuperar a Corto Plazo			b2) Documentos con Contratistas por Obras Públicas por Pagar a Corto Plazo		
b5) Deudores por Anticipos de la Tesorería a Corto Plazo			b3) Otros Documentos por Pagar a Corto Plazo		
b6) Préstamos Otorgados a Corto Plazo			c. Porción a Corto Plazo de la Deuda Pública a Largo Plazo (c=c1+c2)		
b7) Otros Derechos a Recibir Efectivo o Equivalentes a Corto Plazo			c1) Porción a Corto Plazo de la Deuda Pública		
c. Derechos a Recibir Bienes o Servicios (c=c1+c2+c3+c4+c5)			c2) Porción a Corto Plazo de Arrendamiento Financiero		
c1) Anticipo a Proveedores por Adquisición de Bienes y Prestación de Servicios a Corto Plazo			d. Títulos y Valores a Corto Plazo		
c2) Anticipo a Proveedores por Adquisición de Bienes Inmuebles y Muebles a Corto Plazo			e. Pasivos Diferidos a Corto Plazo (e=e1+e2+e3)		
c3) Anticipo a Proveedores por Adquisición de Bienes Intangibles a Corto Plazo			e1) Ingresos Cobrados por Adelantado a Corto Plazo		
c4) Anticipo a Contratistas por Obras Públicas a Corto Plazo			e2) Intereses Cobrados por Adelantado a Corto Plazo		
c5) Otros Derechos a Recibir Bienes o Servicios a Corto Plazo			e3) Otros Pasivos Diferidos a Corto Plazo		
d. Inventarios (d=d1+d2+d3+d4+d5)			f. Fondos y Bienes de Terceros en Garantía y/o Administración a Corto Plazo (f=f1+f2+f3+f4+f5+f6)	174,000.00	174,000.00
d1) Inventario de Mercancías para Venta			f1) Fondos en Garantía a Corto Plazo		
d2) Inventario de Mercancías Terminadas			f2) Fondos en Administración a Corto Plazo		
d3) Inventario de Mercancías en Proceso de Elaboración			f3) Fondos Contingentes a Corto Plazo	174,000.00	174,000.00
d4) Inventario de Materias Primas, Materiales y Suministros para Producción			f4) Fondos de Fideicomisos, Mandatos y Contratos Análogos a Corto Plazo		
d5) Bienes en Tránsito			f5) Otros Fondos de Terceros en Garantía y/o Administración a Corto Plazo		
e. Almacenes			f6) Valores y Bienes en Garantía a Corto Plazo		

Concepto (c)	2019	31 de diciembre de 2018	Concepto (c)	2019	31 de diciembre de 2018
f. Estimación por Pérdida o Deterioro de Activos Circulantes (f=f1+f2)					
(f1) Estimaciones para Cuentas Incobrables por Derechos a Recibir Efectivo o Equivalentes	45,189,606.23	45,362,691.51	g. Provisiones a Corto Plazo (g=g1+g2+g3)		
(f2) Estimación por Deterioro de Inventarios	45,189,606.23	45,362,691.51	g1) Provisión para Demandas y Juicios a Corto Plazo		
g. Otros Activos Circulantes (g=g1+g2+g3+g4)	10,591,202.65	10,323,218.05	g2) Provisión para Contingencias a Corto Plazo		
g1) Valores en Garantía			g3) Otras Provisiones a Corto Plazo		
g2) Bienes en Garantía (excluye depósitos de fondos)	10,591,202.65	10,323,218.05	h. Otros Pasivos a Corto Plazo (h=h1+h2+h3)		
g3) Bienes Derivados de Embargos, Decomisos, Asesoramientos y Dación en Pago			h1) Ingresos por Clasificar		
g4) Adquisición con Fondos de Terceros	54,400,374.24	7,487,885.04	h2) Reaudición por Participar		
IA. Total de Activos Circulantes (IA = a + b + c + d + e + f + g)	394,398,053.24	451,222,108.95	h3) Otros Pasivos Circulantes	4,474,574.95	2,532,911.61
Activo No Circulante			IIA. Total de Pasivos Circulantes (IIA = a + b + c + d + e + f + g + h)		
a. Inversiones Financieras a Largo Plazo	5,690,751.97	5,721,542.43	Pasivo No Circulante		
b. Derechos a Recibir Efectivo o Equivalentes a Largo Plazo	3,250,561.79	3,220,123.45	a. Cuentas por Pagar a Largo Plazo		
c. Bienes Inmuebles, Infraestructura y Construcciones en Proceso			b. Documentos por Pagar a Largo Plazo	172,037,716.79	177,016,044.58
d. Bienes Muebles			c. Deuda Pública a Largo Plazo	29,410,898.48	42,933,920.97
e. Activos Intangibles			d. Pasivos Diferidos a Largo Plazo		
f. Depreciación, Deterioro y Amortización Acumulada de Bienes			e. Fondos y Bienes de Terceros en Garantía y/o en Administración a Largo Plazo		
g. Activos Diferidos	5,495,366.91	5,563,506.65	f. Provisiones a Largo Plazo		
h. Estimación por Pérdida o Deterioro de Activos no Circulantes			IIIB. Total de Pasivos No Circulantes (IIIB = a + b + c + d + e + f)	201,098,598.27	219,949,865.55
i. Otros Activos no Circulantes			II. Total del Pasivo (II = IIA + IIIB)	205,573,161.22	222,462,877.16
IB. Total de Activos No Circulantes (IB = a + b + c + d + e + f + g + h + i)	397,844,020.09	454,600,267.96	HACIENDA PÚBLICA/PATRIMONIO		
I. Total del Activo (I = IA + IB)	452,244,394.30	482,182,255.98	IIIA. Hacienda Pública/Patrimonio Contribuido (IIIA = a+b+c)	226,125,595.57	226,125,595.57
			a. Aportaciones	226,125,595.57	226,125,595.57
			b. Donaciones de Capital		
			c. Actualización de la Hacienda Pública/Patrimonio		
			IIIB. Hacienda Pública/Patrimonio Generado (IIIB = a + b + c + d + e)	20,545,537.51	13,553,783.26
			a. Resultados del Ejercicio (Alcornoq Desahorro)	7,179,950.85	11,030,149.15
			b. Resultados de Ejercicios Anteriores	13,365,686.66	2,523,634.11
			c. Retributos		
			d. Reservas		
			e. Rectificaciones de Resultados de Ejercicios Anteriores		
			IIIC. Exceso o Insuficiencia en la Actualización de la Hacienda Pública/Patrimonio (IIIC = a+b)		
			a. Resultado por Posición Monetaria		
			b. Resultado por Tenencia de Activos no Monetarios		
			III. Total Hacienda Pública/Patrimonio (III = IIIA + IIIB + IIIC)	246,671,233.08	239,679,378.83
			IV. Total del Pasivo y Hacienda Pública/Patrimonio (IV = II+III)	452,244,394.30	462,162,255.98


  
 Héctor
   
 C.P. Martín G. Portela Duarte
   
 Subdirector de Control Interno Adm.


  
 Autorizó/Revisó
   
 Ing. Gonzalo Moreno Noriega
   
 Director General de Admón./ Directora de Contabilidad y Finanzas


Sistema Estatal de Evaluación  
Estado de Actividades  
Financiera para el Desarrollo Económico de Sonora  
Del 01 de Enero al 30 de Junio de 2019  
(PESOS)


ETCA-1-03

TRIMESTRE: Segundo 2019

	2019	2018
<b>INGRESOS Y OTROS BENEFICIOS</b>	<b>9,262,812.43</b>	<b>7,714,293.32</b>
Ingresos de Gestión		
Impuestos		
Cuotas y Aportaciones de Seguridad Social		
Contribuciones de Mejoras		
Derechos		
Productos	9,262,812.43	7,714,293.32
Aprovechamientos		
Ingresos por Venta de Bienes y Prestación de Servicios	8,037,166.11	10,739,759.38
Participaciones, Aportaciones, Convenios, Incentivos Derivados de la Colaboración Fiscal, Fondos Distintos de Aportaciones, Transferencias, Asignaciones, Subsidios y Subvenciones, y Pensiones y Jubilaciones		
Participaciones, Aportaciones, Convenios, Incentivos Derivados de la Colaboración Fiscal y Fondos Distintos de Aportaciones	8,037,166.11	10,739,759.38
Transferencias, Asignaciones, Subsidios y Subvenciones, y Pensiones y Jubilaciones	9,684.44	16,102.98
Otros Ingresos y Beneficios		
Ingresos Financieros		
Incremento por Variación de Inventarios		
Disminución del Exceso de Estimaciones por Pérdida o Deterioro u Obsolescencia		
Disminución del Exceso de Provisiones	9,684.44	16,102.98
Otros Ingresos y Beneficios Varios	17,309,662.98	18,470,155.68
<b>Total de Ingresos y Otros Beneficios</b>		
<b>GASTOS Y OTRAS PÉRDIDAS</b>	<b>9,945,093.01</b>	<b>12,649,902.72</b>
Gastos de Funcionamiento	8,017,425.91	10,757,359.38
Servicios Personales	246,534.46	285,523.08
Materiales y Suministros	1,661,131.64	1,807,020.25
Servicios Generales		
Transferencias, Asignaciones, Subsidios y Otras Ayudas		
Transferencias Internas y Asignaciones al Sector Público		
Transferencias al Resto del Sector Público		
Subsidios y Subvenciones		
Ayudas Sociales		
Pensiones y Jubilaciones		
Transferencias a Fideicomisos, Mandatos y Contratos Análogos		
Transferencias a la Seguridad Social		
Donativos		
Transferencias al Exterior		
Participaciones y Aportaciones		
Participaciones		
Aportaciones		
Convenios		
Intereses, Comisiones y Otros Gastos de la Deuda Pública		
Intereses de la Deuda Pública		
Comisiones de la Deuda Pública		
Gastos de la Deuda Pública		
Costo por Coberturas		
Apoyos Financieros	164,619.02	117,830.00
Otros Gastos y Pérdidas Extraordinarias	164,619.02	117,830.00
Estimaciones, Depreciaciones, Deterioros, Obsolescencia y Amortizaciones		
Provisiones		
Disminución de Inventarios		
Aumento por Insuficiencia de Estimaciones por Pérdida o Deterioro u Obsolescencia		
Aumento por Insuficiencia de Provisiones		
Otros Gastos		
Inversión Pública		
Inversión Pública no Capitalizable	10,129,712.03	12,767,732.72
<b>Total de Gastos y Otras Pérdidas</b>	<b>7,179,950.95</b>	<b>5,702,422.00</b>
<b>Resultados del Ejercicio (Ahorro/Desahorro)</b>		

Bajo protesta de decir verdad declaramos que los Estados Financieros y sus Notas, son razonablemente correctos y son responsabilidad del emisor

  
Elaboró  
R.P. Martín G. Portela Duarte  
Subdirector de Control Interno Admtno.


  
Autorizó/Revisó  
Ing. Gonzalo Moreno Noriega / C.P. Guadalupe Luna S.  
Director General de Admón. / Directora de Contabilidad y Finanzas

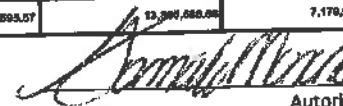
Financiera para el Desarrollo Económico de Sonora  
 Estado de Variación en la Hacienda Pública  
 Del 01 de Enero al 30 de Junio de 2019

ETCA-I-04

TRIMESTRE: Segundo 2019

Concepto	Hacienda Pública / Patrimonio Contribuido	Hacienda Pública / Patrimonio Generado de Ejercicios Anteriores	Hacienda Pública / Patrimonio Generado del Ejercicio	Exceso o Insuficiencia en la Actualización de la Hacienda Pública / Patrimonio	Total
Hacienda Pública / Patrimonio Contribuido Neto de 2017	226,125,596.57				226,125,596.57
Aportaciones	226,125,596.57				226,125,596.57
Donaciones de Capital					
Actualización de la Hacienda Pública/Patrimonio					
Hacienda Pública / Patrimonio Generado Neto de 2017		2,523,634.11	11,030,149.15		13,553,783.26
Resultados del Ejercicio (Ahorro/Desahorro)			11,030,149.15		11,030,149.15
Resultados de Ejercicios Anteriores		2,523,634.11			2,523,634.11
Revalúos					
Reservas					
Rectificaciones de Resultados de Ejercicios Anteriores					
Exceso o Insuficiencia en la Actualización de la Hacienda Pública / Patrimonio Neto de 2017					
Resultado por Posición Monetaria					
Resultado por Tenencia de Activos no Monetarios					
Hacienda Pública / Patrimonio Neto Final de 2017	226,125,596.57	2,523,634.11	11,030,149.15		239,679,379.83
Cambios en la Hacienda Pública / Patrimonio Contribuido Neto de 2018					
Aportaciones					
Donaciones de Capital					
Actualización de la Hacienda Pública/Patrimonio					
Variaciones de la Hacienda Pública / Patrimonio Generado Neto de 2018		19,842,052.45	3,850,198.20		6,001,894.35
Resultados del Ejercicio (Ahorro/Desahorro)			7,179,959.05		7,179,959.05
Resultados de Ejercicios Anteriores		10,842,052.45	11,030,149.15		198,088.70
Revalúos					
Reservas					
Rectificaciones de Resultados de Ejercicios Anteriores					
Cambios en el Exceso o Insuficiencia en la Actualización de la Hacienda Pública / Patrimonio Neto de 2018					
Resultado por Posición Monetaria					
Resultado por Tenencia de Activos no Monetarios					
Hacienda Pública / Patrimonio Neto Final de 2018	226,125,596.57	12,365,686.56	7,179,959.05		245,671,233.08

  
 Elaboró  
 P. Martín G. Portela Duarte  
 Subdirector de Control Interno Adm. Intvo.

  
 Autorizó/Revisó  
 Ing. Gonzalo Moreno Noriega/ C.P. Guadalupe Luna S.  
 Director General de Admón./ Director de Contabilidad y Finanzas


**Sistema Estatal de Evaluación**  
**Estado de Cambios en la Situación Financiera**  
**Financiera para el Desarrollo Económico de Sonora**  
 Del 01 de Enero al 30 de Junio de 2019  
 (PESOS)


ETCA-I-05

TRIMESTRE: Segundo 2019

	Origen	Aplicación
	65,880,489.37	55,962,607.68
<b>Activo</b>	<b>9,015,623.20</b>	<b>55,854,009.40</b>
<b>Activo Circulante</b>		
Efectivo y Equivalentes	0.00	55,422,939.52
Derechos a Recibir Efectivo o Equivalentes	9,015,623.20	0.00
Derechos a Recibir Bienes o Servicios	0.00	0.00
Inventario	0.00	0.00
Almacenas	0.00	173,086.28
Estimación por Pérdida o Deterioro de Activos Circulantes	0.00	257,984.60
Otros Activos Circulantes	56,864,846.17	108,598.28
<b>Activo No Circulante</b>		
Inversiones Financieras a Largo Plazo	0.00	0.00
Derechos a Recibir Efectivo o Equivalentes a Largo Plazo	56,834,055.71	0.90
Bienes Inmuebles, Infraestructura y Construcciones en Proceso	0.00	0.00
Bienes Muebles	30,790.46	0.00
Activos Intangibles	0.00	40,458.34
Depreciación, Deterioro y Amortización Acumulada de Bienes	0.00	68,139.94
Activos Diferidos	0.00	0.00
Estimación por Pérdida o Deterioro de Activos no Circulantes	0.00	0.00
Otros Activos no Circulantes	1,841,663.34	18,851,379.28
<b>Pasivo</b>	<b>1,841,663.34</b>	<b>0.00</b>
<b>Pasivo Circulante</b>		
Cuentas por Pagar a Corto Plazo	1,841,663.34	0.00
Documentos por Pagar a Corto Plazo	0.00	0.00
Partición a Corto Plazo de la Deuda Pública a Largo Plazo	0.00	0.00
Títulos y Valores a Corto Plazo	0.00	0.00
Pasivos Diferidos a Corto Plazo	0.00	0.00
Fondos y Bienes de Terceros en Garantía y/o Administración a Corto Plazo	0.00	0.00
Provisiones a Corto Plazo	0.00	0.00
Otros Pasivos a Corto Plazo	0.00	18,851,379.28
<b>Pasivo No Circulante</b>		
Cuentas por Pagar a Largo Plazo	0.00	0.00
Documentos por Pagar a Largo Plazo	0.00	4,328,327.79
Deuda Pública a Largo Plazo	0.00	0.00
Pasivos Diferidos a Largo Plazo	0.00	14,523,051.49
Fondos y Bienes de Terceros en Garantía y/o en Administración a Largo Plazo	0.00	0.00
Provisiones a Largo Plazo	0.00	0.00
	<b>10,842,052.45</b>	<b>3,850,198.20</b>
<b>HACIENDA PUBLICA/PATRIMONIO</b>	<b>0.00</b>	<b>0.00</b>
<b>Hacienda Pública/Patrimonio Contribuido</b>		
Aportaciones		
Donaciones de Capital		
Actualización de la Hacienda Pública/Patrimonio	10,842,052.45	3,850,198.20
<b>Hacienda Pública/Patrimonio Generado</b>		
Resultados del Ejercicio (Ahorro/ Desahorro)	0.00	0.00
Resultados de Ejercicios Anteriores	10,842,052.45	0.00
Revalúos	0.00	0.00
Reservas	0.00	0.00
Rectificaciones de Resultados de Ejercicios Anteriores	0.00	0.00
<b>Excesos o Insuficiencia en la Actualización de la Hacienda Pública/Patrimonio</b>		
Resultado por Posición Monetaria		
Resultado por Tenencia de Activos no Monetarios		

Bajo protesta de decir verdad declaramos que los Estados Financieros y sus Notas, son razonablemente correctos y son responsabilidad del emisor

  
 Elaboró  
**C.P. Martín G. Portela Duarte**  
 Subdirector de Control Interno Admtivo.

  
 Autorizó/Revisó  
**Ing. Gonzalo Moreno Noriega/ C.P. Guadalupe Luna S.**  
 Director General de Admón./ Directora de Contabilidad y Finanzas




**Sistema Estatal de Evaluación  
Estado de Flujos de Efectivo  
Financiera para el Desarrollo Económico de Sonora  
Del 01 de Enero al 30 de Junio de 2019  
(PESOS)**


**ETCA-I-06**

**TRIMESTRE: Segundo 2019**

Concepto	2019	2018
<b>Flujos de Efectivo de las Actividades de Operación</b>	<b>65,313,998.80</b>	<b>37,954,839.38</b>
<b>Origen</b>	<b>0.00</b>	<b>0.00</b>
Impuestos	0.00	0.00
Cuotas y Aportaciones de Seguridad Social	0.00	0.00
Contribuciones de mejoras	0.00	0.00
Derechos	0.00	0.00
Productos	9,263,302.43	16,093,918.17
Aprovechamientos	0.00	0.00
Ingresos por Venta de Bienes y Prestación de Servicios	8,037,166.11	21,860,921.21
Participaciones, Aportaciones, Convenios, Incentivos Derivados de la Colaboración Fiscal y Fondos Distintos de Aportaciones	48,013,530.26	0.00
Transferencias, Asignaciones, Subsidios y Subvenciones, y Pensiones y Jubilaciones	9,830,711.84	53,925,331.51
Otros Orígenes de Operación	8,017,426.91	22,057,929.97
<b>Aplicación</b>	<b>244,746.90</b>	<b>558,267.24</b>
Servicios Personales	1,568,538.03	3,011,292.84
Materiales y Suministros	0.00	0.00
Servicios Generales	0.00	0.00
Transferencias Internas y Asignaciones al Sector Público	0.00	0.00
Transferencias al resto del Sector Público	0.00	0.00
Subsidios y Subvenciones	0.00	0.00
Ayudas Sociales	0.00	0.00
Pensiones y Jubilaciones	0.00	0.00
Transferencias a Fideicomisos, Mandatos y Contratos Análogos	0.00	0.00
Transferencias a la Seguridad Social	0.00	0.00
Donativos	0.00	0.00
Transferencias al Exterior	0.00	0.00
Participaciones	0.00	0.00
Aportaciones	0.00	0.00
Convenios	0.00	28,299,821.46
Otras Aplicaciones de Operación	55,483,286.96	-15,970,492.13
<b>Flujos Netos de Efectivo por Actividades de Operación</b>	<b>0.00</b>	<b>0.00</b>
<b>Flujos de Efectivo de las Actividades de Inversión</b>	<b>0.00</b>	<b>0.00</b>
<b>Origen</b>	<b>0.00</b>	<b>0.00</b>
Bienes Inmuebles, Infraestructura y Construcciones en Proceso	0.00	0.00
Bienes Muebles	60,347.44	918,827.51
Otros Orígenes de Inversión	0.00	0.00
<b>Aplicación</b>	<b>19,889.10</b>	<b>891,478.22</b>
Bienes Inmuebles, Infraestructura y Construcciones en Proceso	40,458.34	27,349.29
Bienes Muebles	-60,347.44	-818,827.51
Otras Aplicaciones de Inversión	0.00	0.00
<b>Flujos Netos de Efectivo por Actividades de Inversión</b>	<b>0.00</b>	<b>0.00</b>
<b>Flujo de Efectivo de las Actividades de Financiamiento</b>	<b>0.00</b>	<b>0.00</b>
<b>Origen</b>	<b>0.00</b>	<b>0.00</b>
Endeudamiento Neto	0.00	0.00
Interno	0.00	0.00
Externo	0.00	0.00
Otros Orígenes de Financiamiento	0.00	0.00
<b>Aplicación</b>	<b>0.00</b>	<b>0.00</b>
Servicios de la Deuda	0.00	0.00
Interno	0.00	0.00
Externo	0.00	0.00
Otras Aplicaciones de Financiamiento	0.00	0.00
<b>Flujos netos de Efectivo por Actividades de Financiamiento</b>	<b>55,432,939.52</b>	<b>-16,889,319.64</b>
<b>Incremento/Disminución Neta en el Efectivo y Equivalentes al Efectivo</b>	<b>29,892,262.56</b>	<b>46,781,582.20</b>
<b>Efectivo y Equivalentes al Efectivo al Inicio del Ejercicio</b>	<b>85,315,202.66</b>	<b>29,892,262.56</b>
<b>Efectivo y Equivalentes al Efectivo al Final del Ejercicio</b>	<b>115,207,465.22</b>	<b>76,673,844.76</b>

Bajo protesta de decir verdad declaramos que los Estados Financieros y sus Notas, son razonablemente correctos y son responsabilidad del emisor

  
Elaboró  
C.P. Martín G. Portela Duarte  
Subdirector de Control Interno Adm. Int.

  
Autorizó/Revisó  
Ing. Gonzalo Moreno Noriega / C.P. Guadalupe Luna S.  
Director General de Admón. / Dir. de Contabilidad y Finanzas

**Sistema Estatal de Evaluación**  
**Estado Analítico del Activo**  
**Financiera para el Desarrollo Económico de Sonora**  
**Del 01 de Enero al 30 de Junio de 2019**

ETCA-I-07

(PESOS)


TRIMESTRE: Segundo 2019

Concepto	Saldo Inicial 1	Cargos del Periodo 2	Abonos del Periodo 3	Saldo Final 4 (1+2-3)	Variación del Periodo (4-1)
<b>ACTIVO</b>	462,162,255.99	388,576,879.77	398,494,741.46	452,244,394.30	-9,917,881.69
<b>Activo Circulante</b>	7,561,988.01	323,055,657.70	276,217,271.50	54,400,374.21	46,838,386.20
Efectivo y Equivalentes	29,892,262.56	300,146,982.56	244,724,043.04	85,315,202.08	55,422,939.52
Derechos a Recibir Efectivo o Equivalentes	12,709,198.91	22,366,689.86	31,382,313.06	3,693,575.71	-9,015,623.20
Derechos a Recibir Bienes o Servicios	0.00	0.00	0.00	0.00	0.00
Inventarios	0.00	0.00	0.00	0.00	0.00
Almacenes	0.00	0.00	0.00	0.00	0.00
Estimación por Pérdida o Deterioro de Activos Circulantes	-45,362,691.51	173,085.28	0.00	-45,189,606.23	173,085.28
Otros Activos Circulantes	10,323,218.05	368,900.00	110,915.40	10,581,202.65	257,984.60
<b>Activo No Circulante</b>	454,600,267.98	65,521,222.07	122,277,469.96	397,844,020.09	-56,756,247.89
Inversiones Financieras a Largo Plazo	0.00	0.00	0.00	0.00	0.00
Derechos a Recibir Efectivo o Equivalentes a Largo Plazo	451,222,108.95	65,373,355.29	122,207,411.00	394,388,053.24	-56,834,055.71
Bienes Inmuebles, Infraestructura y Construcciones en Proceso	0.00	0.00	0.00	0.00	0.00
Bienes Muebles	5,721,542.43	39,268.50	70,058.96	5,690,751.97	-30,790.46
Activos Intangibles	3,220,123.45	40,458.34	0.00	3,260,581.79	40,458.34
Depreciación, Deterioro y Amortización Acumulada de Bienes	-5,563,506.85	68,139.94	0.00	-5,495,366.91	68,139.94
Activos Diferidos	0.00	0.00	0.00	0.00	0.00
Estimación por Pérdida o Deterioro de Activos no Circulantes	0.00	0.00	0.00	0.00	0.00
Otros Activos no Circulantes	0.00	0.00	0.00	0.00	0.00

Bajo protesta de decir verdad declaramos que los Estados Financieros y sus Notas, son razonablemente correctos y son responsabilidad del emisor



Elaboró  
C.P. Martín G. Portela Duarte  
Subdirector de Control Interno Admtivo.



Autorizó/Revisó  
Ing. Gonzalo Moreno Noriega/ C.P. Guadalupe Luna S.  
Director General de Admón./ Dir. de Contabilidad y Finanzas

**Sistema Estatal de Evaluación**  
**Estado Analítico de la Deuda y Otros Pasivos**  
**Financiera para el Desarrollo Económico de Sonora**  
**Del 01 de Enero al 30 de Junio de 2019**

ETCA-I-08


(PESOS)

TRIMESTRE: Segundo 2019

DENOMINACIÓN DE LAS DEUDAS	MONEDA DE CONTRATACIÓN	INSTITUCIÓN O PAÍS ACREEDOR	SALDO INICIAL DEL PERIODO	SALDO FINAL DEL PERIODO
<b>DEUDA PÚBLICA</b>				
<b>Corto Plazo</b>				
Deuda Interna			0.00	0.00
Instituciones de Crédito			0.00	0.00
Títulos y Valores				
Arrendamientos Financieros				
Deuda Externa			0.00	0.00
Organismos Financieros Internacionales			0.00	
Deuda Bilateral				
Títulos y Valores				
Arrendamientos Financieros				
<b>Subtotal Corto Plazo</b>			0.00	0.00
<b>Largo Plazo</b>				
Deuda Interna			177,016,044.58	172,687,716.79
Instituciones de Crédito			177,016,044.58	172,687,716.79
Títulos y Valores				
Arrendamientos Financieros				
Deuda Externa			0.00	0.00
Organismos Financieros Internacionales				
Deuda Bilateral				
Títulos y Valores				
Arrendamientos Financieros				
<b>Subtotal Largo Plazo</b>			177,016,044.58	172,687,716.79
Otros Pasivos			45,466,832.58	32,885,444.43
<b>Total Deuda y Otros Pasivos</b>			<b>222,482,877.16</b>	<b>205,573,161.22</b>

Bajo protesta de decir verdad declaramos que los Estados Financieros y sus Notas, son razonablemente correctos y son responsabilidad del emisor

  
 Elaboró  
 C.P. Martín G. Portela Duarte  
 Subdirector de Control Interno Admtivo.

  
 Autorizó/Revisó  
 Ing. Gonzalo Moreno Noriega / C.P. Guadalupe Luna S.  
 Director General de Admón./ Dc. de Contabilidad y Finanzas

**Sistema Estatal de Evaluación  
Informe Analítico de la Deuda Pública y Otros Pasivos - LDF  
Financiera para el Desarrollo Económico de Sonora  
Del 01 de Enero al 30 de Junio de 2019**

**TRIMESTRE: Segundo 2019**

(PESOS)

Denominación de la Deuda Pública y Otros Pasivos (c)	Saldo al 31 de diciembre de 2018 (d)	Disponibilidades del Periodo (e)	Amortizaciones del Periodo (f)	Revaluaciones, Reclasificaciones y Otros Ajustes (g)	Saldo Final del Periodo (h) h=d+e-f+g	Pago de Intereses del Periodo (i)	Pago de Comisiones y demás costos asociados durante el Periodo (j)
1. Deuda Pública (1=A+B)	177,016,044.58		4,328,327.79		172,687,716.79		
A. Corto Plazo (A=a1+a2+a3)							
a1) Instituciones de Crédito							
a2) Títulos y Valores	177,016,044.58		4,328,327.79		172,687,716.79		
a3) Arrendamientos Financieros							
B. Largo Plazo (B=b1+b2+b3)	177,016,044.58		4,328,327.79		172,687,716.78		
b1) Instituciones de Crédito							
b2) Títulos y Valores							
b3) Arrendamientos Financieros	41,499,832.58				32,885,444.43		
2. Otros Pasivos	222,482,877.16		4,828,327.79		205,573,161.28		
3. Total de la Deuda Pública y Otros Pasivos (3=1+2)							
4. Deuda Contingente 1 (Informativa)							
A. Deuda Contingente 1							
B. Deuda Contingente 2							
C. Deuda Contingente XX							
5. Valor de Instrumentos Bono Cupón Cara 2 (Informativo)							
A. Instrumento Bono Cupón Cara 1							
B. Instrumento Bono Cupón Cara 2							
C. Instrumento Bono Cupón Cara XX							

Se refiere a cualquier financiamiento sin fuente o garantía de pago definida, que sea asumida de manera solidaria o subsidiaria por las Entidades Federativas con sus Municipios, organismos descentralizados y empresas de participación estatal mayoritaria y fiduciarios, locales o municipales, y por los Municipios con sus respectivas organizaciones descentralizadas y empresas de participación municipal mayoritaria.

Se refiere al valor del Bono Cupón Cero que respalda el pago de los créditos asociados al mismo (Activo).

Obligaciones a Corto Plazo (k)	Monto Contratado (l)	Plazo Pactado (m)	Tasa de Interés (n)	Comisiones y Costos Relacionados (o)	Tasa Efectiva (p)
6. Obligaciones a Corto Plazo (Informativo)					
A. Crédito 1					
B. Crédito 2					
C. Crédito XX					

Elaboró  
C. P. Martín G. Portela Duarte  
Subdirector de Control Interno Admitivo

Autorizó/Revisó  
Ing. Gonzalo Moreno Noriega/ C.P. Guadalupe Lyña S.  
Director General de Admón./ Directora de Contabilidad y Finanzas

Sistema Estatal de Evaluación  
Informe Analítico de Obligaciones Diferentes de Financiamientos – LDF  
Financiera para el Desarrollo Económico de Sonora

Del 01 de Enero al 30 de Junio de 2019  
(PESOS)

TRIMESTRE: Segundo 2019

Denominación de las Obligaciones Diferentes de Financiamiento (c)	Fecha del Contrato (d)	Fecha de inicio de operación del proyecto (e)	Fecha de vencimiento (f)	Monto de la Inversión pactado (g)	Plazo pactado (h)	Monto promedio mensual del pago de la contraprestación (i)	Monto promedio mensual del pago de la contraprestación correspondiente al pago de inversión (j)	Monto pagado de la inversión actualizado al XX de XXXXXX de 2019 (k)	Monto pagado de la inversión actualizado al XX de XXXXXX de 2019 (l)	Saldo pendiente por pagar de la inversión al XX de XXXXXX de 2019 (m = g - l)
A. Asociaciones Público Privadas (APP) (A=a+b+c+d) a) APP 1 b) APP 2 c) APP 3 d) APP XX										
B. Otros Instrumentos (B=a+b+c+d) a) Otro Instrumento 1 b) Otro Instrumento 2 c) Otro Instrumento 3 d) Otro Instrumento XX										
C. Total de Obligaciones Diferentes de Financiamiento (C=A+B)										

NADA QUE INFORMAR EN ESTE APARTADO



Elaboró  
C.P. Martín G. Portela Duarte  
Subdirector de Control Interno Admitivo.



Autorizó/Revisó  
Ing. Gonzalo Moreno Noriega/ C.P. Guadalupe Loma S.  
Director General de Admón./ Directora de Contabilidad y Finanzas

Sistema Estatal de Evaluación  
Informe sobre Pasivos Contingentes  
Financiera para el Desarrollo Económico de Sonora  
Al 30 de Junio de 2019  
(PESOS)

ETCA-I-11

TRIMESTRE: Segundo 2019

A Corto Plazo

NADA QUE INFORMAR EN ESTE APARTADO

A Mediano Plazo

**INFORME SOBRE PASIVOS CONTINGENTES:** Informar las obligaciones que tienen su origen en

hechos específicos e independientes del pasado que en el futuro pueden ocurrir o no, y de


acuerdo con lo que acontezca, desaparezcan o se convierten en pasivos reales por ejemplo,


juicios, garantías, avales, costos de planes de pensiones, jubilaciones, etc.

A Largo Plazo

NADA QUE INFORMAR EN ESTE APARTADO

Bajo protesta de decir verdad declaramos que los Estados Financieros y sus Notas, son razonablemente correctos y son responsabilidad del emisor

  
Elaboró  
C.P. Martín G. Portela Duarte  
Subdirector de Control Interno Admtivo.

  
Autorizó/Revisó  
Ing. Gonzalo Moreno Noriega/ C.P. Guadalupe Luna S.  
Director General de Admón./ Directora de Contabilidad y Finanzas

Sistema Estatal de Evaluación  
Estado Analítico de Ingresos  
Financiera para el Desarrollo Económico de Sonora  
Del 01 de Enero al 30 de Junio de 2019  
(PESOS)

TRIMESTRE: Segundo 2019

Rubros de Ingresos	Ingreso					Diferencia
	Estimado (1)	Ampliaciones y Reducciones (+ ó -) (2)	Modificado (3= 1 +2)	Devengado (4)	Recaudado (5)	
Impuestos						0
Cuotas y Aportaciones de Seguridad Social	0		0		0	0
Contribuciones de Mejoras	0		0		0	0
Derechos	0		0		0	0
Productos	0		0		0	0
Aprovechamientos	0		0		0	0
Ingresos por Ventas de Bienes, Prestación de Servicios y Otros Ingresos	17,000,000		17,000,000	9,262,812	9,262,812	-7,737,188
Participaciones, Aportaciones, Convenios, Incentivos Derivados de la Colaboración Fiscal y Fondos Distintos de Aportaciones	0		0	0	0	0
Transferencias, Asignaciones, Subsidios y Subvenciones, y Pensiones y Jubilaciones	24,076,270		24,076,270	8,037,166	8,037,166	-16,039,104
Ingresos Derivados de Financiamientos			0			0
<b>Total</b>	<b>41,076,270</b>		<b>41,076,270</b>	<b>17,299,979</b>	<b>17,299,979</b>	<b>-23,776,291</b>
						Ingresos Excedentes

Sistema Estatal de Evaluación  
Estado Analítico de Ingresos  
Financiera para el Desarrollo Económico de Sonora  
Del 01 de Enero al 30 de Junio de 2019

TRIMESTRE: Segundo 2019

(PESOS)

Estado Analítico de Ingresos Por Fuente de Financiamiento	Ingreso					Diferencia
	Estimado (1)	Ampliaciones y Reducciones (+ ó -) (2)	Modificado (3= 1 +2)	Devengado (4)	Recaudado (5)	
Ingresos del Poder Ejecutivo Federal o Estatal y de los Municipios	0	0	0	0	0	0
Impuestos	0	0	0	0	0	0
Cuotas y Aportaciones de Seguridad Social						
Contribuciones de Mejoras						
Derechos						
Productos <sup>1</sup>						
Aprovechamientos <sup>2</sup>						
Participaciones, Aportaciones, Convenios, Incentivos Derivados de la Colaboración Fiscal y Fondos Distintos de Aportaciones						
Transferencias, Asignaciones, Subsidios y Subvenciones, y Pensiones y Jubilaciones						
Ingresos De los Entes Públicos de los Poderes Legislativo y Judicial, de los Órganos Autonomos y del Sector Parastatal o Paramunicipal, así como de las Empresas Productivas del Estado	41,076,270	0	41,076,270	17,299,979	17,299,979	-23,776,291
Cuotas y Aportaciones de Seguridad Social	0		0			0
Productos <sup>1</sup>	0					
Ingresos por ventas de Bienes, Prestación de Servicios y Otros Ingresos <sup>3</sup>	17,000,000		17,000,000	9,262,812	9,262,812	-7,737,188
Transferencias, Asignaciones, Subsidios y Subvenciones, y Pensiones y Jubilaciones	24,076,270	0	24,076,270	8,037,166	8,037,166	-16,039,104
Ingresos derivados de Financiamiento	0		0		0	0
Ingresos Derivados de Financiamientos	0		0			0
<b>Total</b>	<b>41,076,270</b>	<b>0</b>	<b>41,076,270</b>	<b>17,299,979</b>	<b>17,299,979</b>	<b>-23,776,291</b>



TRIMESTRE: Segundo 2019

Ingresos Excepcionales

  
Elaboró

C.P. Martín G. Portela Duarte



Autorizó/Revisó

Ing. Gonzalo Moreno Noriega/ C.P. Guadalupe Lina S.  
Director General de Admón./ Directora de Contabilidad y Finanzas

<sup>1</sup> Incluye Subsidios que genera el Gobierno de Sonora a las Entidades públicas en productos.

<sup>2</sup> Incluye donativos en efectivo del Poder Ejecutivo, entre otros aprovechamientos.

<sup>3</sup> Se refiere a los ingresos propios obtenidos por los Poderes Legislativo y Judicial, los Organos Autónomos y las entidades de la administración pública paraestatal y paramunicipal, por sus actividades diversas no inherentes a su operación que general recursos y que no sean ingresos por venta de bienes o prestación de servicios, tales como donativos en efectivo, entre otros.

**Sistema Estatal de Evaluación**  
**Estado Analítico de Ingresos Detallado – LDF**  
**Financiera para el Desarrollo Económico de Sonora**  
**Del 01 de Enero al 30 de Junio de 2019**  
**(PESOS)**

ETCA-II-02

**TRIMESTRE: Segundo 2019**

Concepto (c)	Ingreso					Diferencia (e)
	Estimado (d)	Ampliaciones (Reducciones)	Modificado	Devengado	Recaudado	
Ingresos de Libre Disposición						
A. Impuestos						
B. Cuotas y Aportaciones de Seguridad Social						
C. Contribuciones de Mejoras						
D. Derechos						
E. Productos						
F. Aprovechamientos						
G. Ingresos por Ventas de Bienes y Prestación de Servicios	17,000,000.00		17,000,000.00	9,262,812.43	9,262,812.43	7,737,187.57
H. Participaciones						
(h1+h2+h3+h4+h5+h6+h7+h8+h9+h10+h11)						
h1) Fondo General de Participaciones						
h2) Fondo de Fomento Municipal						
h3) Fondo de Fiscalización y Recaudación						
h4) Fondo de Compensación						
h5) Fondo de Extracción de Hidrocarburos						
h6) Impuesto Especial Sobre Producción y Servicios						
h7) 0.136% de la Recaudación Federal Participable						
h8) 3.17% Sobre Extracción de Petróleo						
h9) Gasolinas y Diésel						
h10) Fondo del Impuesto Sobre la Renta						
h11) Fondo de Estabilización de los Ingresos de las Entidades Federativas						
I. Incentivos Derivados de la Colaboración Fiscal (i1+i2+i3+i4+i5)						
i1) Tenencia o Uso de Vehículos						
i2) Fondo de Compensación (SAN)						
i3) Impuesto Sobre Automóviles Nuevos						

Concepto (c)	Ingreso					Diferencia (e)
	Estimado (d)	Ampliaciones/ (Reducciones)	Modificado	Devengado	Recaudado	
14) Fondo de Compensación de Riepecos-Intermedios	-	-	-	-	-	-
15) Otros Incentivos Económicos	-	-	-	-	-	-
J. Transferencias y Asignaciones	24,076,270.00	-	24,076,270.00	8,037,166.11	8,037,166.11	16,039,103.89
K. Convenios	-	-	-	-	-	-
k1) Otros Convenios y Subsidios	-	-	-	-	-	-
L. Otros Ingresos de Libre Disposición (L=f1+f2)	-	-	-	-	-	-
l1) Participaciones en Ingresos Locales	-	-	-	-	-	-
l2) Otros Ingresos de Libre Disposición	-	-	-	-	-	-
I. Total de Ingresos de Libre Disposición (I=A+B+C+D+E+F+G+H+I+J+K+L)	41,076,270.00	-	41,076,270.00	17,299,976.54	17,299,976.54	23,776,293.46
Ingresos Excedentes de Ingresos de Libre Disposición	-	-	-	-	-	-
Transferencias Federales Etiquetadas	-	-	-	-	-	-
A. Aportaciones (A=a1+a2+a3+a4+a5+a6+a7+a8)	-	-	-	-	-	-
a1) Fondo de Aportaciones para la Educación y el Fortalecimiento de los Municipios y de las Demarcaciones Territoriales del Distrito Federal	-	-	-	-	-	-
a2) Fondo de Aportaciones para la Infraestructura Social	-	-	-	-	-	-
a3) Fondo de Aportaciones para la Educación Tecnológica y de Adultos	-	-	-	-	-	-
a4) Fondo de Aportaciones para la Seguridad Pública de los Estados y del Distrito Federal	-	-	-	-	-	-
a5) Fondo de Aportaciones Múltiples	-	-	-	-	-	-
a6) Fondo de Aportaciones para la Educación Tecnológica y de Adultos	-	-	-	-	-	-
a7) Fondo de Aportaciones para la Seguridad Pública de los Estados y del Distrito Federal	-	-	-	-	-	-
a8) Fondo de Aportaciones para el Fortalecimiento de las Entidades Federativas	-	-	-	-	-	-
B. Convenios (B=b1+b2+b3+b4)	-	-	-	-	-	-
b1) Convenios de Protección Social en Salud	-	-	-	-	-	-
b2) Convenios de Descentralización	-	-	-	-	-	-
b3) Convenios de Reasignación	-	-	-	-	-	-
b4) Otros Convenios y Subsidios	-	-	-	-	-	-
C. Fondos Distintos de Aportaciones (C=c1+c2)	-	-	-	-	-	-
c1) Fondo para Entidades Federativas y Municipios Productores de Hidrocarburos	-	-	-	-	-	-

Concepto (c)	Ingreso					Diferencia (e)
	Estimado (d)	Ampliaciones (Reducciones)	Modificado	Devengado	Recaudado	
c2) Fondo Minero						
D. Transferencias, Asignaciones, Subsidios y Subvenciones, y Pensiones y Jubilaciones						
E. Otras Transferencias Federales Etiquetadas						
II. Total de Transferencias Federales Etiquetadas (II = A + B + C + D + E)						
III. Ingresos Derivados de Financiamientos (III = A)						
A. Ingresos Derivados de Financiamientos						
IV. Total de Ingresos (IV = I + II + III)	41,076,270.00		41,076,270.00	17,299,979	17,299,979	23,776,291
<b>Datos Informativos</b>						
1. Ingresos Derivados de Financiamientos con Fuente de Pago de Ingresos de Libre Disposición						
2. Ingresos Derivados de Financiamientos con Fuente de Pago de Transferencias Federales Etiquetadas						
3. Ingresos Derivados de Financiamientos (3 = 1 + 2)						



Elaboró  
**C.P. Martín G. Portela Duarte**  
 Subdirector de Control Interno Admtivo.



Autorizó/Revisó  
**Ing. Gonzalo Moreno Noriega**  
 Director General de Admón./ Directora de Contabilidad y Finanzas

**Sistema Estatal de Evaluación**  
**Conciliación entre los Ingresos Presupuestarios y Contables**  
**Financiera para el Desarrollo Económico de Sonora**

ETCA-II-03

Al 30 de Junio de 2019

TRIMESTRE: Segundo 2019

(PESOS)

<b>1. Total de Ingresos Presupuestarios</b>		17,299,978.54
<b>2. Mas Ingresos contables No Presupuestarios</b>		9,684.44
Ingresos Financieros		
Incremento por Variación de Inventarios		
Disminución del Exceso de Estimaciones por Pérdida o Deterioro u Obsolescencia		
Disminución del Exceso de Provisiones		
Otros Ingresos y Beneficios Varios	9,684.44	
Otros Ingresos Contables No Presupuestarios		
<b>3. Menos Ingresos Presupuestarios No Contables</b>		0.00
Aprovechamientos Patrimoniales		
Ingresos Derivados de Financiamientos		
Otros Ingresos Presupuestarios No Contables		
<b>4. Total de Ingresos Contables (4= 1 + 2 - 3)</b>		17,309,662.98

1. Se deberán incluir los Ingresos Contables No Presupuestarios que no se regularizaron presupuestariamente durante el ejercicio
2. Los Ingresos Financieros y otros ingresos se regularizarán presupuestariamente de acuerdo a la legislación aplicable



Elaboró  
 C.P. Martín G. Portela Duarte  
 Subdirector de Control Interno Admtivo.



Autorizó/Revisó  
 Ing. Gonzalo Moreno Noriega/ C.P. Guadalupe Luna S.  
 Director General de Admón./ Directora de Contabilidad y Finanzas

**Sistema Estatal de Evaluación**  
**Estado Analítico del Ejercicio Presupuesto de Egresos**  
**Clasificación por Objeto del Gasto (Capítulo y Concepto)**  
**Financiera para el Desarrollo Económico de Sonora**  
**Del 01 de Enero al 30 de Junio de 2019**


ETCA-II-04

(PEBOS)

TRIMESTRE: Segundo 2019

Ejercicio del Presupuesto por Capítulo del Gasto	Egresos Aprobado Anual (1)	Ampliaciones/ (Reducciones) (2)	Egresos Modificado Anual (3=1+2)	Egresos Devengado Acumulado (4)	Egresos Pagado Acumulado (5)	Subejercicio (6 = 3 - 4)
<b>Servicios Personales</b>	24,076,270	0	24,076,270	8,017,427	8,017,427	16,058,843
Remuneraciones al Personal de Carácter Permanente	16,019,249	0	16,019,249	5,584,688	5,584,688	10,434,562
Remuneraciones al Personal de Carácter Transitorio	0	0	0	0	0	0
Remuneraciones Adicionales y Especiales	2,316,645	0	2,316,645	141,991	141,991	2,174,653
Seguridad Social	5,063,160	0	5,063,160	1,996,748	1,996,748	3,066,412
Otras Prestaciones Sociales y Económicas	7,550	0	7,550	0	0	7,550
Previsiones	0	0	0	0	0	0
Pago de Estímulos a Servidores Públicos	889,868	0	889,868	294,000	294,000	375,868
<b>Materiales y Suministros</b>	741,850	0	741,850	246,534	244,747	495,319
Materiales de Administración, Emisión de Documentos y Artículos Oficiales	240,100	-22	240,078	63,516	61,729	178,561
Alimentos y Utensilios	87,000	0	87,000	33,858	33,858	53,142
Materias Primas y Materiales de Producción y Comercialización	0	0	0	0	0	0
Materiales y Artículos de Construcción y de Reparación	30,000	-284	29,716	2,747	2,747	26,969
Productos Químicos, Farmacéuticos y de Laboratorio	3,550	0	3,550	518	518	3,032
Combustibles, Lubricantes y Aditivos	270,400	0	270,400	134,138	134,138	136,262
Vestuario, Blancos, Frenas de Protección y Artículos Deportivos	36,800	0	36,800	0	0	36,800
Materiales y Suministros Para Seguridad	0	0	0	0	0	0
Herramientas, Refacciones y Accesorios Menores	74,000	306	74,306	11,757	11,757	62,549
<b>Servicios Generales</b>	4,378,150	0	4,378,150	1,681,132	1,588,538	2,697,018
Servicios Básicos	709,600	0	709,600	178,290	141,928	531,310
Servicios de Arrendamiento	383,000	0	383,000	164,368	164,368	218,632
Servicios Profesionales, Científicos, Técnicos y Otros Servicios	913,180	-77,578	835,602	221,978	204,561	613,624
Servicios Financieros, Bancarios y Comerciales	860,600	-41,856	818,744	678,340	678,340	140,404
Servicios de Instalación, Reparación, Mantenimiento y Conservación	813,360	0	813,360	181,956	142,763	631,404
Servicios de Comunicación Social y Publicidad.	50,000	0	50,000	0	0	50,000
Servicios de Traslado y Viáticos	357,000	0	357,000	88,260	88,260	268,740
Servicios Oficiales	230,000	0	230,000	35,556	35,556	194,445
Otros Servicios Generales	61,410	119,434	180,844	132,385	112,764	48,459
<b>Transferencias, Asignaciones, Subsidios y Otras Ayudas</b>	0	0	0	0	0	0
Transferencias Internas y Asignaciones al Sector Público	0	0	0	0	0	0
Transferencias al Resto del Sector Público	0	0	0	0	0	0
Subsidios y Subvenciones	0	0	0	0	0	0
Ayudas Sociales	0	0	0	0	0	0
Pensiones y Jubilaciones	0	0	0	0	0	0
Transferencias a Fideicomisos, Mandatos y Otros Análogos	0	0	0	0	0	0
Transferencias a la Seguridad Social	0	0	0	0	0	0
Donativos	0	0	0	0	0	0
Transferencias al Exterior	0	0	0	0	0	0
<b>Bienes Muebles, Inmuebles e Intangibles</b>	150,000	0	150,000	60,347	60,347	89,653
Mobiliario y Equipo de Administración	98,000	0	98,000	19,889	19,889	78,111
Mobiliario y Equipo Educativo y Recreativo	0	0	0	0	0	0
Equipo e Instrumental Médico y de Laboratorio	0	0	0	0	0	0
Vehículos y Equipo de Transporte	0	0	0	0	0	0
Equipo de Defensa y Seguridad	0	0	0	0	0	0
Maquinaria, Otros Equipos y Herramientas	0	0	0	0	0	0
Activos Biológicos	0	0	0	0	0	0
Bienes Inmuebles	0	0	0	0	0	0
Activos Intangibles	52,000	0	52,000	40,458	40,458	11,542
<b>Inversión Pública</b>	0	0	0	0	0	0
Obra Pública en Bienes de Dominio Público	0	0	0	0	0	0
Obra Pública en Bienes Propios	0	0	0	0	0	0
Proyectos Productivos y Acciones de Fomento	0	0	0	0	0	0
<b>Inversiones Financieras y Otras Provisiones</b>	11,730,000	0	11,730,000	0	0	11,730,000
Inversiones Para el Fomento de Actividades Productivas.	11,730,000	0	11,730,000	0	0	11,730,000
Acciones y Participaciones de Capital	0	0	0	0	0	0

Compra de Títulos y Valores			0			0
Concesión de Préstamos			0			0
Inversiones en Fideicomisos, Mandatos y Otros Análogos			0			0
Otras Inversiones Financieras			0			0
Provisiones para Contingencias y Otras Erogaciones Especiales			0			0
Participaciones y Aportaciones	0	0	0	0	0	0
Participaciones			0			0
Aportaciones			0			0
Convenios			0			0
Deuda Pública	0	0	0	0	0	0
Amortización de la Deuda Pública			0			0
Intereses de la Deuda Pública			0			0
Comisiones de la Deuda Pública			0			0
Gastos de la Deuda Pública			0			0
Costo por Coberturas			0			0
Apoyos Financieros			0			0
Adeudos de Ejercicios Fiscales Anteriores (Adefas)			0			0
<b>Total del Gasto</b>	<b>41,076,270</b>	<b>0</b>	<b>41,076,270</b>	<b>10,005,440</b>	<b>-8,891,058</b>	<b>31,070,830</b>

  
 Elaboró  
 C.P. Martín G. Portela Duarte  
 Subdirector de Control Interno Admtivo.

  
 Autorizó/Revisó  
 Ing. Gonzalo Moreno Noriega/ C.P. Guadalupe Luna S.  
 Director General de Admón. / Directora de Contabilidad y Finanzas

**Sistema Estatal de Evaluación  
Financiera para el Desarrollo Económico de Sonora**

ETCA-II-05

Estado Analítico del Ejercicio del Presupuesto de Egresos Detallado - LDF

Clasificación por Objeto del Gasto (Capítulo y Concepto)

Del 01 de Enero al 30 de Junio de 2019

**TRIMESTRE: Segundo 2019**

(PESOS)


Concepto (a)	Egresos					Subejercicio (f)
	Aprobado (c)	Ampliaciones/ (Reducciones)	Modificado	Devengado	Pagado	
I. Gasto No Etiquetado (A+B+C+D+E+F+G+H+I)	41,076,279.00	-	41,076,279.00	10,005,440.45	8,894,039.26	31,870,829.99
A. Servicios Personales (A=01+02+03+04+05+06+07)	24,076,279.00	-	24,076,279.00	8,017,428.91	8,017,428.91	16,058,850.09
a1) Remuneraciones al Personal de Carácter Permanente	16,019,249.25	-	16,019,249.25	6,584,687.52	5,584,687.52	10,434,561.74
a2) Remuneraciones al Personal de Carácter Temporal	-	-	-	-	-	-
a3) Remuneraciones Adicionales y Especiales	2,318,644.74	-	2,318,644.74	141,891.35	141,891.35	2,176,653.39
a4) Seguridad Social	5,053,160.00	-	5,053,160.00	1,898,748.04	1,898,748.04	3,056,411.96
a5) Otras Prestaciones Sociales y Económicas	7,550.00	-	7,550.00	-	-	7,550.00
a6) Previsiones	-	-	-	-	-	-
a7) Pago de Estímulos a Servidores Públicos	689,898.00	-	689,898.00	294,000.00	294,000.00	375,898.00
B. Materiales y Suministros (B=01+02+03+04+05+06+07+08+09)	741,850.00	-	741,850.00	248,334.46	244,745.50	493,515.54
b1) Materiales de Administración, Entrenamiento de Docentes y Artículos Oficiales	240,900.00	22.41	240,922.41	63,516.22	61,728.00	178,681.37
b2) Alimentos y Utensilios	57,000.00	-	57,000.00	33,857.39	33,857.37	63,142.63
b3) Materias Primas y Metales de Producción y Comercialización	-	-	-	-	-	-
b4) Materiales y Artículos de Construcción y de Reparación	38,000.00	283.90	38,283.90	2,745.78	2,748.78	28,988.32
b5) Productos Químicos, Farmacéuticos y de Laboratorio	3,550.00	-	3,550.00	517.78	517.78	3,032.24
b6) Combustibles, Lubrificantes y Aditivos	270,400.00	-	270,400.00	134,138.41	134,138.41	136,251.58
b7) Vestuario, Blancos, Premios de Productividad y Artículos Deportivos	36,000.00	-	36,000.00	-	-	36,000.00
b8) Materiales y Suministros Para Seguridad	-	-	-	-	-	-
b9) Herramientas, Repuestos y Accesorios Menores	74,000.00	308.31	74,308.31	11,757.32	11,757.32	62,548.99
C. Servicios Generales (C=01+02+03+04+05+06+07+08+09)	4,378,150.00	-	4,378,150.00	1,981,131.84	1,568,538.03	2,897,018.38
c1) Servicios Básicos	709,600.00	-	709,600.00	176,299.77	141,827.63	531,310.23
c2) Servicios de Arrendamiento	383,000.00	-	383,000.00	164,288.42	164,288.42	218,631.58
c3) Servicios Profesionales, Científicos, Técnicos y Otros Servicios	913,180.00	77,578.00	990,758.00	221,978.08	204,560.58	673,623.92
c4) Servicios Financieros, Bancarios y Comerciales	869,600.00	41,858.00	911,458.00	578,339.82	578,338.02	149,404.39
c5) Servicios de Instalación, Reparación, Mantenimiento y Conservación	813,360.00	-	813,360.00	181,985.76	142,782.81	631,404.24
c6) Servicios de Comunicación Social y Publicidad	58,000.00	-	58,000.00	-	-	60,000.00
c7) Servicios de Transporte y Viáticos	357,000.00	-	357,000.00	88,280.20	88,280.20	268,730.80
c8) Servicios Oficiales	230,000.00	-	230,000.00	36,554.79	35,554.79	184,445.21
c9) Otros Servicios Generales	51,410.00	119,434.00	170,844.00	132,385.00	112,764.00	48,459.00
D. Transferencias, Asignaciones, Subsidios y Otras Ayudas (D=01+02+03+04+05+06+07+08+09)	-	-	-	-	-	-
d1) Transferencias Internas y Asignaciones al Sector Público	-	-	-	-	-	-
d2) Transferencias al Resto del Sector Público	-	-	-	-	-	-
d3) Subsidios y Subvenciones	-	-	-	-	-	-
d4) Ayudas Sociales	-	-	-	-	-	-
d5) Pensiones y Jubilaciones	-	-	-	-	-	-
d6) Transferencias a Fiduciarias, Mandatos y Otros Análogos	-	-	-	-	-	-
d7) Transferencias a la Seguridad Social	-	-	-	-	-	-
d8) Donativos	-	-	-	-	-	-
d9) Transferencias al Exterior	-	-	-	-	-	-
E. Bienes Muebles, Inmuebles e Intangibles (E=01+02+03+04+05+06+07+08+09)	150,000.00	-	150,000.00	60,347.44	60,347.44	89,552.56
e1) Mobiliario y Equipo de Administración	98,000.00	-	98,000.00	19,886.10	19,886.10	78,113.90
e2) Mobiliario y Equipo Educativo y Recreativo	-	-	-	-	-	-
e3) Equipo e Instrumental Médico y de Laboratorio	-	-	-	-	-	-
e4) Vehículos y Equipo de Transporte	-	-	-	-	-	-
e5) Equipo de Defensa y Seguridad	-	-	-	-	-	-
e6) Maquinaria, Otros Equipos e Insumos	-	-	-	-	-	-
e7) Activos Biológicos	-	-	-	-	-	-
e8) Bienes Intangibles	-	-	-	-	-	-
e9) Activos Intangibles	52,000.00	-	52,000.00	40,461.34	40,461.34	11,541.66
F. Inversión Pública (F=01+02+03)	-	-	-	-	-	-
f1) Obras Públicas en Bienes de Dominio Público	-	-	-	-	-	-
f2) Obras Públicas en Bienes Privados	-	-	-	-	-	-
f3) Proyectos Productivos y Acciones de Fomento	-	-	-	-	-	-
G. Inversiones Financieras y Otras Provisionales (G=01+02+03+04+05+06+07)	11,730,000.00	-	11,730,000.00	-	-	11,730,000.00



g1) Inversiones Pasiv o Fortalez de Actividads Productivas	11,730,000.00		11,730,000.00		11,730,000.00
g2) Acciones y Partidaciones de Capital					
g3) Compra de Títulos y Valores					
g4) Concesión de Patentes					
g5) Inversiones en Fideicomisos, Mandatos y Otros Análogos					
Fideicomiso de Derechos Nuevos (Informativo)					
g8) Otras Inversiones Financieras					
g7) Provisiones para Contingencias y Otras Erogaciones Especiales					
<b>fi. Participaciones y Aportaciones (fi+fi1+fi2+fi3)</b>					
fi1) Participaciones					
fi2) Aportaciones					
fi3) Convenios					
<b>l. Deuda Pública (l+li+li2+li3+li4+li5+li6)</b>					
li1) Acreditación de la Deuda Pública					
li2) Intereses de la Deuda Pública					
li3) Contribuciones de la Deuda Pública					
li4) Gastos de la Deuda Pública					
li5) Costo por Coberturas					
li6) Apoyos Financieros					
li7) Adederos de Ejercicios Fiscales Anteriores (ADEFAS)					
<b>ll. Gasto Etiquetado (ll=A+B+C+D+E+F+G+H+I)</b>					
<b>A. Servicios Personales (A=a1+a2+a3+a4+a5+a6+a7)</b>					
a1) Remuneraciones al Personal de Carácter Permanente					
a2) Remuneraciones al Personal de Carácter Transitorio					
a3) Remuneraciones Adicionales y Especiales					
a4) Seguridad Social					
a5) Otras Prestaciones Sociales y Económicas					
a6) Pensiones					
a7) Pago de Estímulos o Servicios Públicos					
<b>B. Materiales y Suministros (B=b1+b2+b3+b4+b5+b6+b7+b8+b9)</b>					
b1) Materiales de Administración, Emisión de Documentos y Artículos Oficiales					
b2) Alimentos y Utensilios					
b3) Materias Primas y Materiales de Producción y Comercialización					
b4) Materiales y Artículos de Construcción y de Papelería					
b5) Productos Químicos, Farmacéuticos y de Laboratorio					
b6) Combustibles, Lubricantes y Aditivos					
b7) Vestuario, Elicnos, Prendas de Protección y Artículos Deportivos					
b8) Materiales y Suministros Para Seguridad					
b9) Herramientas, Refacciones y Accesorios Menores					
<b>C. Servicios Generales (C=c1+c2+c3+c4+c5+c6+c7+c8+c9)</b>					
c1) Servicios Básicos					
c2) Servicios de Arrendamiento					
c3) Servicios Profesionales, Científicos, Técnicos y Otros Servicios					
c4) Servicios Financieros, Bancarios y Comerciales					
c5) Servicios de Instalación, Reparación, Mantenimiento y Conservación					
c6) Servicios de Comunicación Social y Publicidad					
c7) Servicios de Traducción y Vídeos					
c8) Servicios Oficiales					
c9) Otros Servicios Generales					
<b>D. Transferencias, Asignaciones, Subsidios y Otras Ayudas (D=d1+d2+d3+d4+d5+d6+d7+d8+d9)</b>					
d1) Transferencias Internas y Asignaciones al Sector Público					
d2) Transferencias al Resto del Sector Público					
d3) Subsidios y Subvenciones					
d4) Ayudas Sociales					
d5) Pensiones y Jubilaciones					
d6) Transferencias a Fideicomisos, Mandatos y Otros Análogos					
d7) Transferencias a la Seguridad Social					
d8) Donaciones					
d9) Transferencias al Exterior					
<b>E. Bienes Muebles, Inmuebles e Intangibles (E=e1+e2+e3+e4+e5+e6+e7+e8+e9)</b>					
e1) Mobiliario y Equipo de Administración					
e2) Mobiliario y Equipo Educativo y Recreativo					
e3) Equipo e Instrumental Médico y de Laboratorio					
e4) Vehículos y Equipo de Transporte					
e5) Equipo de Defensa y Seguridad					

e6) Maquinaria, Otros Equipos y Herramientas						
e7) Activos Biológicos						
e8) Bienes Intangibles						
e9) Activos Intangibles						
F. Inversión Pública (F=1+12+13)						
11) Obras Públicas en Bienes de Distrito Público						
12) Obras Públicas en Bienes Propios						
13) Proyectos Productivos y Acciones de Fomento						
G. Inversiones Financieras y Otras Provisiones (G=g1+g2+g3+g4+g5+g6+g7)						
g1) Inversiones Para el Fomento de Actividades Productivas						
g2) Acciones y Participaciones de Capital						
g3) Compra de Títulos y Valores						
g4) Concesión de Préstamos						
g5) Inversiones en Fideicomisos, Mandatos y Otros Análogos						
Fideicomiso de Dineros Naturales (Normativo)						
g6) Otras Inversiones Financieras						
g7) Provisiones para Contingencias y Otras Erogaciones Especiales						
H. Participaciones y Aportaciones (H=14+15+16)						
14) Participaciones						
15) Aportaciones						
16) Convenios						
I. Deuda Pública (I=17+18+19+20+21+22+23)						
17) Amortización de la Deuda Pública						
18) Intereses de la Deuda Pública						
19) Comisiones de la Deuda Pública						
20) Gastos de la Deuda Pública						
21) Costo por Cobertura						
22) Apoyos Financieros						
23) Adjudos de Ejercicios Fiscales Anteriores (ADEFAS)						
II. Total de Egresos (II = I + J)	41,076,270	-	41,076,270	10,005,440	9,384,050	31,070,830

  
 Elaboró  
 C.P. Martín G. Portela Duarte  
 Subdirector de Control Interno Adm.

  
 Autorizó/Revisó  
 Ing. Gonzalo Moreno Noriega / C.P. Guadalupe Peña S.  
 Director General de Admón. / Directora de Contabilidad y Finanzas


**Sistema Estatal de Evaluación  
Estado Analítico del Ejercicio Presupuesto de Egresos  
Clasificación: Económica (por Tipo de Gasto)  
Financiera para el Desarrollo Económico de Sonora**


Del 01 de Enero al 30 de Junio de 2019

**TRIMESTRE: Segundo 2019**

(PESOS)

Concepto	Egresos Aprobado Anual (1)	Ampliaciones/ (Reducciones) (2)	Egresos Modificado Anual (3=1+2)	Egresos Devengado Acumulado (4)	Egresos Pagado Acumulado (5)	Subejercicio (6 = 3 - 4)
Gasto Corriente	29,196,270		29,196,270	9,945,093	9,830,712	19,251,177
Gasto de Capital	11,880,000		11,880,000	80,347	80,347	11,819,653
Amortización de la Deuda y Disminución de Pasivos			0			0
Pensiones y Jubilaciones			0			0
Participaciones			0			0
<b>Total del Gasto</b>	<b>41,076,270</b>	<b>0</b>	<b>41,076,270</b>	<b>10,005,440</b>	<b>9,891,059</b>	<b>31,070,830</b>

  
Elaboró  
C.P. Martín G. Portela Duarte  
Subdirector de Control Interno Admivo.

  
Autorizó/Revisó  
Ing. Gonzalo Moreno Noriega  
Director General de Admón./ Directora de Contabilidad y Finanzas

Sistema Estatal de Evaluación  
Estado Analítico del Ejercicio Presupuesto de Egresos  
Clasificación Administrativa (Por Unidad Administrativa)  
Financiera para el Desarrollo Económico de Sonora  
Del 01 de Enero al 30 de Junio de 2019

TRIMESTRE: Segundo 2019

(PESOS)

Clasificación Administrativa (Por Unidad Administrativa)	Egresos Aprobado Anual (1)	Ampliaciones/ (Reducciones) (2)	Egresos Modificado Anual (3=1+2)	Egresos Devengado Acumulado (4)	Egresos Pagado Acumulado (5)	Subsección (6=3-4)
COORDINACION EJECUTIVA	16,874,221	104,346	16,978,567	1,974,872	1,944,094	15,003,695
DIRECCION GENERAL DE ADMINISTRACION, FINANZAS Y OPERACION	10,066,388	-118,058	9,947,344	3,286,808	3,263,431	6,680,741
DIRECCION GENERAL DE PROMOCION, FINANCIAMIENTO Y SUPERVISION	6,852,986	39,663	6,892,658	2,350,406	2,322,518	4,542,150
DIRECCION GENERAL DE NORMATIVIDAD Y CARTERA	6,830,574	34,973	6,865,547	2,339,073	2,315,830	4,526,474
ORGANO INTERNO DE CONTROL	463,083	-60,830	392,253	54,483	45,186	337,770
<b>Total del Gasto</b>	<b>41,076,270</b>	<b>0</b>	<b>41,076,270</b>	<b>10,005,440</b>	<b>10,001,859</b>	<b>31,070,830</b>

*[Firma]*  
Elaboró

Ing. Martin G. Portela Duarte  
Subdirector de Control Interno Admtrivo.

*[Firma]*  
Autorizó/Revisó

Ing. Gonzalo Moreno Noriega C.P. Guadalupe Luna S.  
Director General de Admón./ Directora de Contabilidad y Finanzas

**Sistema Estatal de Evaluación**

ETCA-II-08

**Financiera para el Desarrollo Económico de Sonora**

Estado Analítico del Ejercicio del Presupuesto de Egresos Detallado - LDF

Clasificación Administrativa

Del 01 de Enero al 30 de Junio de 2019

**TRIMESTRE: Segundo 2019**

(PESOS)

Concepto (c)	Egresos						Subejercicio (e)
	Aprobado (d)	Ampliaciones/ (Reducciones)	Modificado	Devengado	Pagado		
I. Gasto No Etiquetado (I=A+B+C+D+E+F+G+H)	41,076,270.00	-	41,076,270.00	10,005,440.45	9,891,059.28		31,070,829.55
COORDINACION EJECUTIVA	16,874,220.92	104,345.86	16,978,566.78	1,974,872.14	1,944,094.43		15,003,694.64
DIRECCION GENERAL DE ADMINISTRACION, FINANZAS Y OPERACION	10,065,398.40	118,052.64	9,947,343.76	3,286,602.56	3,263,431.30		6,660,741.20
DIRECCION GENERAL DE PROMOCION, FINANCIAMIENTO Y SUPERVISION.	6,852,996.11	39,553.31	6,892,559.42	2,350,409.40	2,322,517.60		4,542,150.02
DIRECCION GENERAL DE NORMATIVIDAD Y CARTERA	6,830,573.57	34,973.47	6,865,547.04	2,339,073.02	2,315,629.86		4,526,474.02
ORGANO INTERNO DE CONTROL	453,083.00	-	392,253.00	54,483.33	45,186.09		337,769.67
III. Gasto Etiquetado (II=A+B+C+D+EF+G+H)							
A. Dependencia o Unidad Administrativa 1							
B. Dependencia o Unidad Administrativa 2							
C. Dependencia o Unidad Administrativa 3							
D. Dependencia o Unidad Administrativa 4							
E. Dependencia o Unidad Administrativa 5							
F. Dependencia o Unidad Administrativa 6							
G. Dependencia o Unidad Administrativa 7							
H. Dependencia o Unidad Administrativa xx							
III. Total de Egresos (III = I + II)	41,076,270		41,076,270	10,005,440	9,891,059		31,070,830

*[Firma]*

Elaboró

C.P. Martín G. Portela Duarte  
Subdirector de Control Interno Admitivo.

*[Firma]*


Autorizó/Revisó


Ing. Gonzalo Moreno Noriega C.P. Guadalupe Luna S.  
Director General de Admón./ Directora de Contabilidad y Finanzas

Sistema Estatal de Evaluación  
 Estado Analítico del Ejercicio Presupuesto de Egresos  
 Clasificación Administrativa (Por Poderes)  
 Financiera para el Desarrollo Económico de Sonora

Del 01 de Enero al 30 de Junio de 2019  
 (PESOS)  
 TRIMESTRE: Segundo 2019

Clasificación Administrativa (Por Poderes)	Egresos Aprobado Anual (1)	Ampliaciones/ (Reducciones) (2)	Egresos Modificado Anual (3-1+2)	Egresos Devengado Acumulado (4)	Egresos Pagado Acumulado (5)	Subejercicio (6=3-4)
Poder Ejecutivo	41,076,270	0	41,076,270	10,005,440	9,891,059	31,070,830
Poder Legislativo			0			0
Poder Judicial			0			0
Órganos Autónomos			0			0
<b>Total del Gasto</b>	<b>41,076,270</b>	<b>0</b>	<b>41,076,270</b>	<b>10,005,440</b>	<b>9,891,059</b>	<b>31,070,830</b>

  
 Elaboró  
 C.P. Martín G. Portela Duarte  
 Subdirector de Control Interno Admtivo.

  
 Autorizó/Revisó  
 Ing. Gonzalo Moreno Noriega/ C.P. Guadalupe Luna S.  
 Director General de Admón./ Directora de Contabilidad y Finanzas

**Sistema Estatal de Evaluación  
Estado Analítico del Ejercicio Presupuesto de Egresos  
Clasificación Administrativa (Por Tipo de Organismos o Entidad Paraestatal)  
Financiera para el Desarrollo Económico de Sonora**

**Del 01 de Enero al 30 de Junio de 2019  
(PESOS)**

**TRIMESTRE: Segundo 2019**

Concepto	Egresos Aprobado Anual (1)	Ampliaciones/ (Reducciones) (2)	Egresos Modificado Anual (3-1+2)	Egresos Devengado Acumulado (4)	Egresos Pagado Acumulado (5)	Subejercicio (6=3-4)
Entidades Paraestatales y Fideicomisos No Empresariales y No Financieros			0			0
Instituciones Públicas de la Seguridad Social			0			0
Entidades Paraestatales Empresariales No Financieras con Participación Estatal Mayoritaria			0			0
Fideicomisos Empresariales No Financieros con Participación Estatal Mayoritaria			0			0
Entidades Paraestatales Empresariales Financieras Monetarias con Participación Estatal Mayoritaria	41,076,270		41,076,270	10,005,440	9,891,059	31,070,830
Entidades Paraestatales Empresariales Financieras No Monetarias con Participación Estatal Mayoritaria			0			0
Fideicomisos Financieros Públicos con Participación Estatal Mayoritaria			0			0
<b>Total del Gasto</b>	<b>41,076,270</b>	<b>0</b>	<b>41,076,270</b>	<b>10,005,440</b>	<b>9,891,059</b>	<b>31,070,830</b>

  
Elaboró

**CP. Martín G. Portela Duarte**  
Subdirector de Control Interno Admtnvo.



Autorizó/Revisó  
**Ing. Gonzalo Moreno Noriega / C.P. Guadalupe Luna S.**  
Directora General de Admón. / Directora de Contabilidad y Finanzas

**Sistema Estatal de Evaluación**  
**Estado Analítico del Ejercicio Presupuesto de Egresos**  
**Clasificación Funcional (Finalidad y Función)**  
**Financiera para el Desarrollo Económico de Sonora**  
**Del 01 de Enero al 30 de Junio de 2019**  
**(PESOS)**

ETCA-II-11

**TRIMESTRE: Segundo 2019**

Concepto	Egresos Aprobado Anual (1)	Ampliaciones/ (Reducciones) (2)	Egresos Modificado Anual (3=1+2)	Egresos Devengado Acumulado (4)	Egresos Pagado Acumulado (5)	Subejercicio (6=3-4)
<b>Gobierno</b>	0	0	0	0	0	0
Legislación			0			0
Justicia			0			0
Coordinación de la Política de Gobierno			0			0
Relaciones Exteriores			0			0
Asuntos Financieros y Hacendarios			0			0
Seguridad Nacional			0			0
Asuntos de Orden Público y Seguridad Interior			0			0
Otros Servicios Generales			0			0
<b>Desarrollo Social</b>	0	0	0	0	0	0
Protección Ambiental			0			0
Viviendas y Servicios a la Comunidad			0			0
Salud			0			0
Recreación, Cultura y Otras Manifestaciones Sociales			0			0
Educación			0			0
Protección Social			0			0
Otros Asuntos Sociales			0			0
<b>Desarrollo Económico</b>	41,076,270	0	41,076,270	10,005,440	9,891,059	31,070,830
Asuntos Económicos, Comerciales y Laborales en General	41,076,270		41,076,270	10,005,440	9,891,059	31,070,830
Agropecuaria, Silvicultura, Pesca y Caza			0			0
Combustibles y Energía			0			0
Minería, Manufacturas y Construcción			0			0
Transporte			0			0
Comunicaciones			0			0
Turismo			0			0
Ciencia, Tecnología e Innovación			0			0
Otras Industrias y Otros Asuntos Económicos			0			0
<b>Otras No Clasificadas en funciones anteriores</b>	0	0	0	0	0	0
Transacciones de la Deuda Pública / Costo financiero de la Deuda	0	0	0	0	0	0
Transferencias, Participaciones y Aportaciones entre Diferentes Niveles y Órdenes de gobierno			0			0
Saneamiento del Sistema Financiero			0			0
Adeudos de ejercicios Fiscales Anteriores			0			0
<b>Total del Gasto</b>	41,076,270	0	41,076,270	10,005,440	9,891,059	31,070,830

*Martín G. Portela Duarte*  
 Elaboró  
 C.P. Martín G. Portela Duarte  
 Subdirector de Control Interno Admtnvo.

*Gonzalo Moreno Noriega / C.P. Guadalupe Luna S.*  
 Autorizó/Revisó  
 Ing. Gonzalo Moreno Noriega/ C.P. Guadalupe Luna S.  
 Director General de Admón./ Directora de Contabilidad y Finanzas



**Sistema Estatal de Evaluación**  
**Financiera para el Desarrollo Económico de Sonora**  
 Estado Analítico del Ejercicio del Presupuesto de Egresos Detallado - LDF  
 Clasificación Funcional (Finalidad y Función)  
 Del 01 de Enero al 30 de Junio de 2019  
 (PESOS)

**ETCA-II-12**

**TRIMESTRE: Segundo 2019**

Concepto (c)	Egresos					Subejercicio (e)
	Aprobado (d)	Ampliaciones/ (Reducciones)	Modificado	Devengado	Pagado	
<b>L. Gasto No Etiquetado (=A+B+C+D)</b>	41,076,270.00	-	41,076,270.00	10,005,440.45	9,891,059.28	31,070,829.55
<b>A. Gobierno (A=a1+a2+a3+a4+a5+a6+a7+a8)</b>						
a1) Legislación						
a2) Justicia						
a3) Coordinación de la Política de Gobierno						
a4) Relaciones Exteriores						
a5) Asuntos Financieros y Hacendarios						
a6) Seguridad Nacional						
a7) Asuntos de Orden Público y de Seguridad Interior						
a8) Otros Servicios Generales						
<b>B. Desarrollo Social (B=b1+b2+b3+b4+b5+b6+b7)</b>						
b1) Protección Ambiental						
b2) Vivienda y Servicios a la Comunidad						
b3) Salud						
b4) Recreación, Cultura y Otras Manifestaciones Sociales						
b5) Educación						
b6) Protección Social						
b7) Otros Asuntos Sociales						
<b>C. Desarrollo Económico (C=c1+c2+c3+c4+c5+c6+c7+c8+c9)</b>						
c1) Asuntos Económicos, Comerciales y Laborales en General	41,076,270.00	-	41,076,270.00	10,005,440.45	9,891,059.28	31,070,829.55
c2) Agropecuaria, Silvicultura, Pesca y Caza	41,076,270.00	-	41,076,270.00	10,005,440.45	9,891,059.28	31,070,829.55
c3) Combustibles y Energía						
c4) Minería, Manufacturas y Construcción						

Concepto (c)	Egresos					Subejercicio (e)
	Aprobado (d)	Ampliaciones/ (Reducciones)	Modificado	Devengado	Pagado	
c5) Transporte c6) Comunicaciones c7) Turismo c8) Ciencia, Tecnología e Innovación c9) Otras Industrias y Otros Asuntos Económicos						
<b>D. Otras No Clasificadas en Funciones Anteriores (D=d1+d2+d3+d4)</b> d1) Transacciones de la Deuda Pública / Costo Financiero de la Deuda d2) Transferencias, Participaciones y Aportaciones Entre Diferentes Niveles y Ordenes de Gobierno d3) Saneamiento del Sistema Financiero d4) Adeudos de Ejercicios Fiscales Anteriores						
<b>II. Gasto Etiquetado (II=A+B+C+D)</b> <b>A. Gobierno (A=a1+a2+a3+a4+a5+a6+a7+a8)</b> a1) Legislación a2) Justicia a3) Coordinación de la Política de Gobierno a4) Relaciones Exteriores a5) Asuntos Financieros y Hacendarios a6) Seguridad Nacional a7) Asuntos de Orden Público y de Seguridad Interior a8) Otros Servicios Generales						
<b>B. Desarrollo Social (B=b1+b2+b3+b4+b5+b6+b7)</b> b1) Protección Ambiental b2) Vivienda y Servicios a la Comunidad b3) Salud b4) Recreación, Cultura y Otras Manifestaciones Sociales b5) Educación b6) Protección Social b7) Otros Asuntos Sociales						

Concepto (c)	Egresos					Subejercicio (e)
	Aprobado (d)	Ampliaciones/ (Reducciones)	Modificado	Devengado	Pagado	
C. Desarrollo Económico (C=c1+c2+c3+c4+c5+c6+c7+c8+c9)						
c1) Asuntos Económicos, Comerciales y Laborales en General						
c2) Agropecuaria, Silvicultura, Pesca y Caza						
c3) Combustibles y Energía						
c4) Minería, Manufacturas y Construcción						
c5) Transporte						
c6) Comunicaciones						
c7) Turismo						
c8) Ciencia, Tecnología e Innovación						
c9) Otras Industrias y Otros Asuntos Económicos						
D. Otras No Clasificadas en Funciones Anteriores (D=d1+d2+d3+d4)						
d1) Transacciones de la Deuda Pública / Costo Financiero de la Deuda						
d2) Transferencias, Participaciones y Aportaciones Entre Diferentes Niveles y Ordenes de Gobierno						
d3) Saneamiento del Sistema Financiero						
d4) Adeudos de Ejercicios Fiscales Anteriores						
III. Total de Egresos (III = I + II)	41,076,270	-	41,076,270	10,005,440	9,881,059	31,070,830



Elaboró  
C.P. Martín G. Portela Duarte  
Subdirector de Control Interno Admtivo.



Autorizó/Revisó  
Ing. Gonzalo Moreno Negrifa/ C.P. Guadalupe Luna S.  
Director General de Admón./ Directora de Contabilidad y Finanzas

## FINANCIERA PARA EL DESARROLLO ECONOMICO DE SONORA

### I) NOTAS A LOS ESTADOS FINANCIEROS MES A JUNIO 2019

Con el propósito de dar cumplimiento a los artículos 46 y 49 de la Ley General de Contabilidad Gubernamental. A continuación se presentan los tres tipos de notas que acompañan a los estados, a saber:

#### a) NOTAS DE DESGLOSE

##### I) NOTAS AL ESTADO DE SITUACIÓN FINANCIERA

##### Activo

##### Efectivo y Equivalentes

1. Se informa acerca de los fondos con afectación específica.

CUENTA	NOMBRE CUENTA	IMPORTE
1111	EFFECTIVO	\$10,000.00
1112	BANCOS/TESORERÍA	14,296,051.66

Los fondo que acumulan la cuenta de BANCOS/TESORERIA, están distribuidos en dos instituciones bancarias, como se detalla:

CUENTA	NOMBRE CUENTA	IMPORTE
1112	BANCOS/TESORERÍA	14,296,051.66
1112-01	BANCO MERCANTIL DEL NORTE, S.A.	1,756,562.40
1112-02	BBVA - BANCOMER, S.A.	12,539,489.26

Los fondo que acumulan la cuenta de INVERSIONES, están distribuidos en las siguientes instituciones bancarias, como se detalla, en el esquema de mesa de dinero, siendo a corto plazo.

CUENTA	NOMBRE CUENTA	IMPORTE
1114	INVERSIONES TEMPORALES (HASTA 3 MESES)	70,989,150.42
1114-02	BBVA - BANCOMER, S.A.	70,978,914.54
1114-03	INTERACIONES	10,235.88
1114-04	ACTINVER CASA DE BOLSA, S.A. DE C.V.	.00

## Derechos a recibir Efectivo y Equivalentes y Bienes o Servicios a Recibir

1.-Se desglosan los derechos a recibir, cabe señalar que la cuenta PRESTAMOS OTORGADOS A LARGO PLAZO, es la más relevante, derivado del objeto de la Financiera por ser el otorgamiento de Financiamientos:

CUENTA	NOMBRE CUENTA	IMPORTE
1116	DEPÓSITOS DE FONDOS DE TERCEROS EN GARANTÍA Y/O AD	20,000.00
1122	CUENTAS POR COBRAR A CORTO PLAZO	0
1123	DEUDORES DIVERSOS POR COBRAR A CORTO PLAZO	3,693,575.71
1124	INGRESOS POR RECUPERAR A CORTO PLAZO	0
1161	ESTIMACIONES PARA CUENTAS INCOBRABLES POR DERECHOS	-45,189,606.23
1193	BIENES DERIVADOS DE EMBARGOS, DECOMISOS, ASEGURAMI	10,581,202.65
1222	DEUDORES DIVERSOS A LARGO PLAZO	172,687,716.79
1224	PRÉSTAMOS OTORGADOS A LARGO PLAZO	221,700,336.45

En la cuenta de Deudores Diversos se recuperaron 10,000,000.00 deudor de la Secretaría de Hacienda La reserva para cuentas incobrables disminuyo por solicitud de la Dirección Jurídica resultado de la Calificación de Cartera. Derivado del objeto del Fondo la cuenta de préstamos otorgados a largo plazo, corresponde a un capital vigente por la cantidad de \$ 106,855,421.53 y una cartera vencida de \$110,041,819.99

### Bienes Disponibles para su Transformación o Consumo (inventarios)

2. No aplica.

#### Inversiones Financieras

3. No aplica.

#### Bienes Muebles, Inmuebles e Intangibles

4. Lo bienes muebles están depreciados conforme a los lineamientos emitidos por la conac el periodo es anual, algunos bienes fueron aportados por fondos y fideicomisos que fueron extintos, los cuales se encuentran en buenas condiciones, se informa que fueron transferidos Activos Fijos del Fondo para las Actividades Productivas del Estado de Sonora a través del SAEBE.

CUENTA	NOMBRE CUENTA	IMPORTE
1241	MOBILIARIO Y EQUIPO DE ADMINISTRACIÓN	2,846,010.99
1242	MOBILIARIO Y EQUIPO EDUCACIONAL Y RECREATIVO	25,575.00
1243	EQUIPO E INSTRUMENTAL MEDICO Y DE LABORATORIO	0
1244	VEHICULOS Y EQUIPO DE TRANSPORTE	2,723,164.00
1246	MAQUINARIA, OTROS EQUIPOS Y HERRAMIENTAS	96,001.98
1251	SOFTWARE	3,050,200.00
1254	LICENCIAS	210,381.79

CUENTA	NOMBRE CUENTA	IMPORTE
1260	DEPRECIACIÓN, DETERIORO Y AMORTIZACIONES ACUMULADAS	5,495,366.91
1263-51101	MUEBLES DE OFICINA Y ESTANTERIA	792,991.13
1263-51501	EQUIPO DE COMPUTO Y DE TECNOLOGIAS DE LA INFORMACIÓN	1,516,638.38
1263-51901	OTRO MOBILIARIO DE EQUIPO Y DE ADMINISTRACION	105,309.94
1263-52101	EQUIPO Y APARATOS AUDIOVISUALES	12,048.44
1263-52301	CAMARAS FOTOGRAFICAS Y DE VIDEO	4,244.60
1265-54101	VEHICULOS Y CAMIONES	736,453.10
1263-56501	EQUIPO DE COMUNICACIÓN Y TELECOMUNICACION	14,123.71

1263-56601	MAQUINARIA Y EQUIPO ELECTRICO Y ELECTRONICO	10,980.72
1263-56701	HERRAMIENTAS	1108.51
1265-1	SOFTWARE	2,135,140.00
1265-4	LICENCIAS INFORMATICAS E INTELECTUALES	166,328.38

Al cierre del segundo trimestre 2019 se realizaron varias bajas en los Activos, así como altas por transferencia de bienes adjudicados autorizado en segunda reunión de Consejo Directivo del 2019, se anexa relación de activos, con su depreciación así como su estado físico.(ANEXO 1)

### Estimaciones y Deterioros

5. No contamos con inventarios de activos biológicos, la estimación de cartera fue creada de acuerdo con las políticas de crédito, así como por solicitud de INADEM e ISAF, en el mes de Junio 2018 se autorizó aplicar \$20,842,252, en el mes de Diciembre se disminuyó la reserva derivado de la calificación de cartera.

### Otros Activos

6. Se cuenta con otros activos producto de las adjudicaciones, cabe señalar que en el 2018 se adjudicaron bienes inmueble, con un valor de 8,390,598 se detalla a continuación, se tiene venta de la Casa habitación, la cual se encuentre a la fecha en tramites notariales e inscripción para su baja.

1193-02	BIENES INMUEBLES	8,641,098.00
1193-02-0002	Lote de Terreno y Contruccion en San Pedro de Aconchi Sup. 824.15 M2	\$591,648
1193-02-0003	Lote Terreno Urbano No. 15 de la Manzana II con Sup. 208.87 Mts 2 Clave Catastral 15-796-012	\$846,700
1193-02-0004	Lote Terreno Urbano No. 16 de la Manzana II con Sup. 210.08 Mts 2 Clave Catastral 15-796-013	\$851,600
1193-02-0005	Lote Terreno Urbano No. 69 de la Manzana II con Sup. 432.00 Mts 2 del Fracc. Paloma Residencial Clave Catastral 15-796-069	\$1,738,000
1193-02-0006	Lote Terreno Urbano No. 65 de la Manzana II segunda con Sup. 432.00 del Fracc. Paloma Residencial Segunda Etapa Mts 2 Clave Catastral 15-796-065	\$1,841,000
1193-02-0007	Casa Habitación ublc. en Cerrada del Vigla, Lote 14, Manzana 1 Pueblo Alto, Hermosillo, Son. (Boga Const.)	\$2,000,000
1193-02-0008	Lote de terreno urbano baldio No. 41 "Hacienda los Tesoros", calle Esmeralda y Priv. de los Opalos Sup. 1864.79 M2 (JLD Climas)	225,650
1193-02-0009	Lote Terreno y Construcción 7 de la manzana VII, en la calle Antonia Ruiz, Col. Emiliano Zapata	296,000
1193-02-0010	Lote de terreno urbano y sus const. manzana 64, lote 13 y la casa habitacion venado bura apart 35, Nuevo Hermosillo 205.2 m2	250,500

### Pasivo

1. En el Género de Servicios Personales por pagar a Corto Plazo, se tiene un saldo de \$0 los cuales serán cubiertos en Enero Cuotas de pensionados y Jubilados
2. En la cuenta Fondos en Garantía Corto plazo, corresponde a recurso recibido por parte de acreditados que están aportando Garantía Líquida, a la fecha se tiene un saldo de \$174,000, derivado de la devolución por créditos liquidados.
3. Fondos de Bienes de Terceros en Administración y/o en Garantía a corto y largo plazo, el saldo asciende a \$28,410,869.48 los cuales corresponden a fondos Ajenos de organismos Estatales y otros organismos
4. En el género de Pasivo, el rubro más relevante es el de Documentos por pagar a largo Plazo, ya que derivado de la Extinción del FAPES y se tuvo que llevar a cabo el reconocimiento de Adeudo de Fondo Nuevo Sonora del Prestamos de la

Deuda Pública interna por pagar por un importe de 209,852,753.12 contratada con Banco Mercantil del Norte S.A. con vencimiento a junio del 2028. Se tiene un saldo de \$172,687,716.79 de capital. cabe señalar que esta deuda es cubierta por la Secretaria de Hacienda tanto el capital como los Intereses, el saldo al cierre. fue confirmado por el Banco Mercantil del Norte. Cuenta contable (2233-01-01), se detallan las amortizaciones realizadas de durante el Ejercicio 2019.

5.

FECHA	CONCEPTO	IMPORTE	TOTAL
01/01/2019	INTERES	1282,881.50	
01/01/2019	CAPITAL	698,805.90	\$1,981,687.40
22/02/2019	INTERES	1,402,593.84	
22/02/2019	CAPITAL	707,686.80	\$2,110,280.64
02/03/2019	INTERES	1,260,558.54	
02/03/2019	CAPITAL	716,680.56	\$1,977,239.10
22/04/2019	INTERES	1,382,016.10	
22/04/2019	CAPITAL	725,788.62	\$2,107,804.72
22/05/2019	INTERES	1,328,038.52	
22/05/2019	CAPITAL	735,012.44	\$2,063,050.96
24/06/2019	INTERES	1,455,408.69	
24/06/2019	CAPITAL	744,353.47	\$2,199,762.16

### 5.-PATRIMONIO APORTADO POR FONDOS Y FIDEICOMISOS

3110	APORTACIONES	\$226,125,595
3110-01	Fondo para las Actividades Productivas del Estado de Sonora (FAPES)	133,092,708
3110-02	Secretaria de Hacienda/Estatal	\$19,660,000
3110-03	Secretaria de Economía/Estatal	\$3,181,199
3110-04	Fideicomiso de Rescate a la Mediana Empresa (FIRME)	\$39,776,369
3110-05	Fondo de Fomento al Turismo en el Estado de Sonora (FODETUR)	\$12,600,000
3110-06	Fondo Estatal para Proyectos Productivos de la Mujer (FEPPMU)	\$17,815,318

## II) NOTAS AL ESTADO DE ACTIVIDADES

### Ingresos de Gestión

Rubro de Ingresos	Ingreso					Diferencia (6-5-1)
	Estimado (1)	Ampliaciones y Reducciones (2)	Modificado (3-1+2)	Devengado (4)	Recaudado (5)	
Impuestos	0	0	0	0	0	0
Cuentas y Aportaciones de Seguridad Social	0	0	0	0	0	0
Contribuciones de Mejoras	0	0	0	0	0	0
Derechos	0	0	0	0	0	0
Productos	0	0	0	0	0	0
Aprovechamientos	0	0	0	0	0	0
Ingresos por Venta de Bienes, Prestación de Servicios y Otros Ingresos	17,000,000	0	17,000,000	9,262,812	9,262,812	-7,737,188
Participaciones, Aportaciones, Convenios, Incentivos Derivados de la Colaboración Fiscal y Fondos Distintos de Aportaciones	0	0	0	0	0	0
Transferencias, Asignaciones, Subsidios y Subvenciones, y Pensiones y Jubilaciones	24,076,270	0	24,076,270	8,037,166	8,037,166	-16,039,104
Ingresos Derivados de Financiamientos	0	0	0	0	0	0
<b>Total</b>	<b>41,076,270</b>	<b>0</b>	<b>41,076,270</b>	<b>17,299,979</b>	<b>17,299,979</b>	<b>ingresos excedentes*</b>
						<b>-23,776,291</b>

Gastos y  
Otras  
Pérdidas:

Concepto	Aprobado	Ampliaciones (Reducciones)	Egresos			Subejercicio
			Modificado	Devengado	Pagado	
	1	2	3=(1+2)	4	5	6=(3+4)
Servicios Personales	24,070,270	0	24,070,270	6,017,427	6,017,427	16,052,843
Materiales y Suministros	741,850	0	741,850	246,534	244,747	485,316
Servicios Generales	4,378,150	0	4,378,150	1,581,132	1,568,538	2,807,018
Transferencias, Asignaciones, Subsidios y Otras Ayudas	0	0	0	0	0	0
Bienes Muebles, Inmuebles e Intangibles	150,000	0	150,000	60,347	60,347	89,653
Inversión Pública	0	0	0	0	0	0
Inversiones Financieras y Otras Provisiones	11,730,000	0	11,730,000	0	0	11,730,000
Participaciones y Aportaciones	0	0	0	0	0	0
Deuda Pública	0	0	0	0	0	0
<b>Total del Gasto</b>	<b>41,070,270</b>	<b>0</b>	<b>41,070,270</b>	<b>10,005,440</b>	<b>9,891,059</b>	<b>31,070,830</b>

### III) NOTAS AL ESTADO DE VARIACIÓN EN LA HACIENDA PÚBLICA

- Las modificaciones al presupuesto fueron, para poder cumplir con los procesos establecidos y a su vez cumplir con cada una de las acciones y no afectar el programa operativo anual. Señalando que existen rectificaciones correspondientes a ejercicios anteriores, las cuales fueron presentadas en EVTOP,
- Se Informa que los recursos recibido durante el ejercicio, corresponden a lo que se tenía programado recibir durante el ejercicio así como la recuperación de capital del otorgamiento de Créditos en ejercicios anteriores, se tuvo la necesidad de ampliación de presupuesto por la venta de activos fijos, se provisióno para futuras liquidaciones.

Concepto	Hacienda Pública/Patrimonio Contribuido	Hacienda Pública/Patrimonio Generado de Ejercicios Anteriores	Hacienda Pública/Patrimonio Generado del Ejercicio	Exceso o Insuficiencia en la Actualización de la Hacienda Pública / Patrimonio	TOTAL
<b>Rectificaciones de Resultados de Ejercicios Anteriores</b>			0	0	0
HACIENDA PÚBLICA/PATRIMONIO CONTRIBUIDO NETO 2018	226,125,596				226,125,596
Aportaciones	226,125,596				226,125,596
Donaciones de Capital	0				0
Actualización de la Hacienda Pública/Patrimonio	0				0
HACIENDA PÚBLICA/PATRIMONIO GENERADO NETO 2018		2,523,534	11,030,149		13,553,783
Resultados del Ejercicio (Ahorro/Desahorro)			11,030,149		11,030,149
Resultados de Ejercicios Anteriores		2,523,534			2,523,534
Revalúos		0		0	0
Reservas		0		0	0
Rectificaciones de Resultados de Ejercicios Anteriores		0		0	0
<b>EXCESO O INSUFICIENCIA EN LA ACTUALIZACIÓN DE LA HACIENDA PÚBLICA/PATRIMONIO NETO 2018</b>				0	0
Resultado por Posición Monetaria				0	0
Resultado por Tenencia de Activos no Monetarios				0	0
<b>HACIENDA PÚBLICA / PATRIMONIO NETO FINAL 2018</b>	<b>226,125,596</b>	<b>2,523,534</b>	<b>11,030,149</b>	<b>0</b>	<b>239,679,279</b>
<b>CAMBIO EN LA HACIENDA PÚBLICA/PATRIMONIO CONTRIBUIDO NETO 2019</b>	<b>0</b>				<b>0</b>
Aportaciones	0				0
Donaciones de Capital	0				0
Actualización de la Hacienda Pública/Patrimonio	0				0
<b>VARIACIONES DE LA HACIENDA PÚBLICA / PATRIMONIO GENERADO NETO 2019</b>		<b>10,842,052</b>	<b>-3,850,168</b>		<b>6,991,884</b>
Resultados del Ejercicio (Ahorro/Desahorro)			7,179,951		7,179,951
Resultados de Ejercicios Anteriores		10,842,052	-11,030,149		-188,097
Revalúos		0	0	0	0
Reservas		0	0	0	0
Rectificaciones de Resultados de Ejercicios Anteriores			0	0	0
<b>CAMBIO EN EL EXCESO O INSUFICIENCIA EN LA ACTUALIZACIÓN DE LA HACIENDA PÚBLICA/PATRIMONIO NETO 2019</b>				<b>0</b>	<b>0</b>
Resultado por Posición Monetaria				0	0
Resultado por Tenencia de Activos no Monetarios				0	0
<b>HACIENDA PÚBLICA / PATRIMONIO NETO FINAL 2019</b>	<b>226,125,596</b>	<b>13,365,587</b>	<b>7,179,951</b>	<b>0</b>	<b>246,671,233</b>



**IV) NOTAS AL ESTADO DE FLUJOS DE EFECTIVO**

**Efectivo y equivalentes**

1. El análisis de los saldos inicial y final que figuran en la última parte del Estado de Flujo de Efectivo en la cuenta de efectivo y equivalentes es como sigue,

<b>Estado de Flujos de Efectivo</b>		
<b>Del 1 de Enero al 30 de Junio de 2019 y 2018</b>		
<b>(Pesos)</b>		
<b>Concepto</b>	<b>2019</b>	<b>2018</b>
<b>Flujos de Efectivo de las Actividades de Operación</b>		
<b>Origen</b>	<b>65,313,888</b>	<b>37,854,839</b>
Impuestos	0	0
Cuentas y Aportaciones de Seguridad Social	0	0
Contribuciones de mejoras	0	0
Derachos	0	0
Productos	0	0
Aprovechamientos	0	0
Ingresos por Venta de Bienes y Prestación de Servicios	9,262,812	16,093,916
Participaciones, Aportaciones, Convenios, Incentivos Derivados de la Colaboración Fiscal y Fondos Distintos de Aportaciones	0	0
Transferencias, Asignaciones, Subsidios y Subvenciones, y Pensiones y Jubilaciones	8,037,166	21,860,821
Otros Orígenes de Operación	48,014,020	0
<b>Aplicación</b>	<b>8,830,712</b>	<b>53,925,332</b>
Servicios Personales	8,017,427	22,057,930
Materiales y Suministros	244,747	558,287
Servicios Generales	1,588,538	3,011,293
Transferencias Internas y Asignaciones al Sector Público	0	0
Transferencias al resto del Sector Público	0	0
Subsidios y Subvenciones	0	0
Ayudas Sociales	0	0
Pensiones y Jubilaciones	0	0
Transferencias a Fideicomisos, Mandatos y Contratos Análogos	0	0
Transferencias a la Seguridad Social	0	0
Donativos	0	0
Transferencias al Exterior	0	0
Participaciones	0	0
Aportaciones	0	0
Convenios	0	0
Otras Aplicaciones de Operación	0	28,299,821
<b>Flujos Netos de Efectivo por Actividades de Operación</b>	<b>55,483,287</b>	<b>-15,870,482</b>
<b>Flujos de Efectivo de las Actividades de Inversión</b>		
<b>Origen</b>	<b>0</b>	<b>0</b>
Bienes Inmuebles, Infraestructura y Construcciones en Proceso	0	0
Bienes Muebles	0	0
Otros Orígenes de Inversión	0	0
<b>Aplicación</b>	<b>60,347</b>	<b>918,928</b>
Bienes Inmuebles, Infraestructura y Construcciones en Proceso	0	0
Bienes Muebles	19,809	891,478
Otras Aplicaciones de Inversión	40,468	27,349
<b>Flujos Netos de Efectivo por Actividades de Inversión</b>	<b>-60,347</b>	<b>-918,928</b>
<b>Flujo de Efectivo de las Actividades de Financiamiento</b>		
<b>Origen</b>	<b>0</b>	<b>0</b>
Endeudamiento Neto	0	0
Interno	0	0
Externo	0	0
Otros Orígenes de Financiamiento	0	0
<b>Aplicación</b>	<b>0</b>	<b>0</b>
Servicios de la Deuda	0	0
Interno	0	0
Externo	0	0
Otras Aplicaciones de Financiamiento	0	0
<b>Flujos netos de Efectivo por Actividades de Financiamiento</b>	<b>0</b>	<b>0</b>
<b>Incremento/Disminución Neta en el Efectivo y Equivalentes al Efectivo</b>	<b>55,422,940</b>	<b>-16,889,320</b>
<b>Efectivo y Equivalentes al Efectivo al Inicio del Ejercicio</b>	<b>29,892,263</b>	<b>46,781,582</b>
<b>Efectivo y Equivalentes al Efectivo al final del Ejercicio</b>	<b>85,315,202</b>	<b>29,892,263</b>

análisis de los saldos inicial y final que figuran en la última parte del Estado de Flujo de Efectivo en la cuenta de efectivo y equivalentes es como sigue:

Concepto	2019
Efectivo en Bancos –Tesorería	14,306,051.66
Efectivo en Bancos- Dependencias	0
Inversiones temporales (hasta 3 meses)	70,989,150.42
Fondos con afectación específica	
Depósitos de fondos de terceros y otros	20,000.00
<b>Total de Efectivo y Equivalentes</b>	<b>85,315,202.08</b>

Conciliación de los Flujos de Efectivo Netos de las Actividades de Operación y la cuenta de Ahorro/Desahorro antes de Rubros Extraordinarios. A continuación se presenta un ejemplo de la elaboración de la conciliación.

	2019
<b>Ahorro/Desahorro antes de rubros Extraordinarios</b>	<b>7,179,950.95</b>
<i>Movimientos de partidas (o rubros) que no afectan al efectivo.</i>	
Flujo de Efectivo al Inicio del periodo	29,892,263.00
Flujos de Efectivos por actividades de operación	55,422,940.00
<b>Total Efectivo y Equivalente</b>	<b>85,315,202.08</b>

Las cuentas que aparecen en el cuadro anterior no son exhaustivas y tienen como finalidad ejemplificar el formato que se sugiere para elaborar la nota.

**V) CONCILIACIÓN ENTRE LOS INGRESOS PRESUPUESTARIOS Y CONTABLES, ASÍ COMO ENTRE LOS EGRESOS PRESUPUESTARIOS Y LOS GASTOS CONTABLES**

La conciliación se presentará atendiendo a lo dispuesto por el Acuerdo por el que se emite el formato de conciliación entre los ingresos presupuestarios y contables, así como entre los egresos presupuestarios y los gastos contables.

FINANCIERA PARA EL DESARROLLO ECONÓMICO DE SONORA		
Conciliación entre los Ingresos Presupuestarios y Contables		
Correspondiente del 1 de Enero al 30 de Junio de 2019		
(Cifras en pesos)		
<b>1. Ingresos Presupuestarios</b>		<b>11,299,973</b>
<b>2. Más ingresos contables no presupuestarios</b>		<b>9,684</b>
2.1 Ingresos Financieros	0	
2.2 Incremento por Variación de Inventarios		
2.3 Disminución del exceso de estimaciones por pérdida o deterioro u obsolescencia	0	
2.4 Disminución del exceso de provisiones	0	
2.5 Otros ingresos y beneficios varios	9,684	
2.6 Otros ingresos contables no presupuestarios	0	
		<b>0</b>
<b>3. Menos ingresos presupuestarios no contables</b>		
3.1 Aprovechamientos Patrimoniales	0	
3.2 Ingresos derivados de financiamientos	0	
3.3 Otros ingresos presupuestarios no contables	0	
<b>4. Ingresos Contables (4 = 1 + 2 - 3)</b>		<b>17,309,663</b>

Correspondiente del 1 de Enero al 30 de Junio de 2019	
<b>1. Total de egresos (presupuestarios)</b>	<b>10,085,440</b>
<b>2. Menos egresos presupuestarios no contables</b>	<b>80,347</b>
2.1 Materias Primas y Materiales de Producción y Comercialización	0
2.2 Materiales y Suministros	0
2.3 Mobiliario y Equipo de Administración	19,869
2.4 Mobiliario y Equipo Educativo y Recreativo	0
2.5 Equipo e Instrumental Médico y de Laboratorio	0
2.6 Vehículos y Equipo de Transporte	0
2.7 Equipo de Defensa y Seguridad	0
2.8 Maquinaria, Otros Equipos y Herramientas	0
2.9 Activos Biológicos	0
2.10 Bienes Inmuebles	0
2.11 Activos Intangibles	40,458
2.12 Obra Pública en Bienes de Dominio Público	0
2.13 Obra Pública en Bienes Propios	0
2.14 Acciones y Participaciones de Capital	0
2.15 Compra de Títulos y Valores	0
2.16 Concesión de Préstamos	0
2.17 Inversiones en Fideicomisos, Mandatos y Otros Análogos	0
2.18 Provisiones para Contingencias y Otras Erogaciones Especiales	0
2.19 Amortización de la Deuda Pública	0
2.20 Adeudos de Ejercicios Fiscales Anteriores (ADEFAS)	0
2.21 Otros Egresos Presupuestales No Contables	0
<b>3. Más Gasto Contables No Presupuestales</b>	<b>184,619</b>
3.1 Estimaciones, Depreciaciones, Deterioros, Obsolescencia y Amortizaciones	184,619
3.2 Provisiones	0
3.3 Disminución de Inventarios	0
3.4 Aumento por insuficiencia de estimaciones por pérdida o deterioro u obsolescencia	0
3.5 Aumento por insuficiencia de provisiones	0
3.6 Otros Gastos	0
3.7 Otros Gastos Contables No Presupuestales	0
<b>4. Total de Gasto Contable (4 = 1 - 2 + 3)</b>	<b>10,129,712</b>

### b) NOTAS DE MEMORIA (CUENTAS DE ORDEN)

Las cuentas de orden son para registrar las cuentas presupuestales, para el registro de contratos de administración de recursos, registros por garantías de los financiamientos otorgados.

	2018	2019
<b>CUENTAS DE ORDEN CONTABLES</b>		
<b>VALORES</b>	<b>\$0.00</b>	<b>\$0.00</b>
VALORES EN CUSTODIA	\$1,172.00	\$1,195.00
PRÉSTAMO DE INSTRUMENTOS DE CRÉDITO A FORM/	\$491,845,745.42	\$491,893,643.99
GARANTÍA DE CRÉDITOS RECIBIDOS DE LOS FORMAD	\$491,646,917.42	\$491,691,701.10
<b>EMISIÓN DE OBLIGACIONES</b>	<b>\$76,189,898.84</b>	<b>\$76,189,898.84</b>
SUSCRIPCIÓN DE CONTRATOS DE PRÉSTAMOS Y OT	\$76,189,898.84	\$76,189,898.84
<b>AVALES Y GARANTÍAS</b>	<b>\$0.00</b>	<b>\$0.00</b>
<b>JURISDI</b>	<b>\$0.00</b>	<b>\$0.00</b>
<b>INVERSIÓN MEDIANTE PROYECTOS PARA PRESTACIÓN DE</b>	<b>\$0.00</b>	<b>\$0.00</b>
<b>BIENES EN CONCESSIONADOS O EN COMODATO</b>	<b>\$0.00</b>	<b>\$0.00</b>
BIENES BAJO CONTRATO EN COMODATO	\$1.00	\$1.00
CONTRATO DE COMODATO POR BIENES	\$1.00	\$1.00
<b>CORRELATIVA CONVENIOS</b>	<b>\$76,189,898.84</b>	<b>\$76,189,898.84</b>

## LEY DE INGRESOS

LEY DE INGRESOS ESTIMADA	\$41,076,270.00
LEY DE INGRESOS POR EJECUTAR	\$31,974,661.56
MODIFICACIONES A LA LEY DE INGRESOS	\$0.00

EC		2016	2015
LE	<b>CUENTAS DE ORDEN PRESUPUESTARIA</b>		
PF	<b>LEY DE INGRESOS</b>		\$0.00
	LEY DE INGRESOS ESTIMADA	\$41,076,270.00	\$41,076,270.00
PF	LEY DE INGRESOS POR EJECUTAR	\$31,974,661.56	\$31,974,661.56
	MODIFICACIONES A LA LEY DE INGRESOS ESTIMADA	\$0.00	\$0.00
PF	LEY DE INGRESOS DEVENGADA	\$17,300,486.54	\$17,300,486.54
	LEY DE INGRESOS RECAUDADA	\$17,300,486.54	\$17,300,486.54
MI	<b>PRESUPUESTO DE EGRESOS</b>		\$0.00
PF	PRESUPUESTO DE EGRESOS APROBADO	\$41,076,270.00	\$41,076,270.00
PF	PRESUPUESTO DE EGRESOS POR EJERCER	\$14,746,624.46	\$14,746,624.46
PF	MODIFICACIONES AL PRESUPUESTO DE EGRESOS AP	\$0.00	\$0.00
PF	PRESUPUESTO DE EGRESOS COMPROMETIDO	\$26,329,645.54	\$26,329,645.54
	PRESUPUESTO DE EGRESOS DEVENGADO	\$10,005,440.46	\$10,005,440.46
PF	PRESUPUESTO DE EGRESOS EJERCIDO	\$8,916,890.28	\$8,916,890.28
PF	PRESUPUESTO DE EGRESOS PAGADO	\$8,891,269.28	\$8,891,269.28

### c) NOTAS DE GESTIÓN ADMINISTRATIVA

#### Introducción

1. Los Estados Financieros de este organismo, proveen de información financiera, tienen como objetivo reflejar información financiera a los principales usuarios de la misma, revelando el contexto y los aspectos económicos-financieros más relevantes que influyeron en las decisiones del período, y que deberán ser considerados en la elaboración de los estados financieros para la mayor comprensión de los mismos y sus particularidades.

#### 2. Panorama Económico y Financiero

En lo que respecta al trimestre se llegó a un 22 %, en relación a los ingresos programados anualmente.

#### 3. Autorización e Historia

Fondo Nuevo Sonora (la Entidad), se crea mediante decreto del 15 de Febrero del 2010, como un organismo Público descentralizado del Gobierno del Estado de Sonora, con personalidad Jurídica y patrimonio propio. Posteriormente el 15 de Febrero del 2016 cambia su denominación social a Financiera para el Desarrollo Económico de Sonora

#### 4. Organización y Objeto Social

##### a) Objeto social.

El objeto de la Entidad es otorgar financiamientos accesibles y preferencial a las empresas que en las condiciones del crédito tradicional no pueden acceder a recursos suficientes para su desarrollo y consolidación, para fomentar las condiciones de desarrollo económico sustentable del Estado de Sonora, mediante la implementación de un sistema integral de financiamiento oportuno, accesible, transparente, de bajo costo, diferenciado por sectores y regiones productivos del Estado

##### b) Principal actividad.

Otorgamiento de Financiamientos, Promoción de esquemas de Financiamientos, e incentivar a proyectos productivos

##### c) Ejercicio fiscal. 2010 febrero 15

##### d) Régimen jurídico. Persona Moral con Fines No Lucrativos

##### e) Consideraciones fiscales del ente: El Impuesto sobre servicios personales, impuesto sobre la renta de servicios profesionales así como de arrendamiento.

##### f) Estructura organizacional básica.

de febrero de 2010.

**ARTÍCULO 2.-** Para los efectos del presente Reglamento Interior se entiende por:

ctivo, que

I.- Fondo.- El Fondo Nuevo Sonora;

rativas:

II.- Comité.- El Comité de Análisis, Evaluación Financiera y Recuperación;

III.- Consejo Directivo.- El Consejo Directivo del Fondo; y

IV.

V.- Decreto que crea al Fondo.- El Decreto que Crea un Organismo Público Descentralizado denominado Fondo Nuevo Sonora, publicado en el Boletín Oficial del Gobierno del Estado el 15 de febrero de 2010.

VI.

**ARTÍCULO 3.-** Para el cumplimiento de su objeto el Fondo contará con el Consejo Directivo, que será su máxima autoridad; un Coordinador General, y las siguientes unidades administrativas:

VII.

I.- Dirección de Gestión y Diseño de Instrumentos Financieros;

II.- Dirección de Financiamiento y Análisis de Riesgo;

III.- Dirección de Supervisión y Seguimiento;

IV.- Dirección de Administración, Finanzas y Operación; y

V.- Dirección Jurídica y Recuperación de Cartera.

## 5. Bases de Preparación de los Estados Financieros

- a) La información financiera se elabora apegándose a la Ley de contabilidad Gubernamental (LGCG) , Postulados Básicos, así como a lo establecido en las Normas Contables y Lineamientos emitidos por el órgano de coordinación para la Armonización de la contabilidad Gubernamental en este caso el Consejo Nacional de Armonización Contable, así como la normatividad aplicable del Gobierno del Estado de Sonora.

La normatividad aplicada para el reconocimiento, valuación y revelación para el registro de los bienes muebles e inmuebles son al valor de adquisición y las aportaciones se registraron al valor citado en cada acta de transferencia.

El fondo ha utilizado el sistema de SACG NET, proporcionado por el INDETEC.

- c) Postulados básicos.

- 1.-Sustancia Económica
- 2.-Entes Públicos
- 3.-Existencia Permanente
- 4.-Revelación Suficiente
- 5.-Importancia Relativa
- 6.-Registro e integración presupuestaria
- 7.Consolidación de la Información
- 8.-Devengo Contable
- 9.-Valuación
- 10.-Dualidad Económica

## 6. Políticas de Contabilidad Significativas

Se informará sobre:

- a) El reconocimiento, valuación y revelación para el registro de los bienes muebles e inmuebles son a costo de adquisición o al valor de aportación por transferencia , los bienes se irán depreciando cada año,

- b) No se tienen operaciones en el extranjero
- c) Método de valuación de la inversión en acciones de Compañías subsidiarias no consolidadas y asociadas.  
No aplica.
- d) Sistema y método de valuación de inventarios y costo de lo vendido.  
No aplica
- e) Beneficios a empleados: A los servidores de nivel base se les cubren las prestaciones sindicales, la reserva laboral se ha reservado parcialmente en tanto se da cumplimiento los lineamientos.
- f) Provisiones: Derivado de los convenios y contratos se tiene estas provisiones para cumplir con lo comprometido.
- g) Reservas: Se tiene reserva para cuentas incobrables.
- h) Dependiendo de las observaciones del Instituto superior de auditoría y fiscalización se relajaran los cambios para su corrección.
- i) Reclasificaciones: Se informa que durante el 2013 se realizaron reclasificaciones derivado de la matriz de conversión, cumpliendo así con la Armonización contable.
- j) Depuración y cancelación de saldos, Dependiendo del saldo por su importancia, se solicita al Consejo Directivo la autorización.

## 7. Posición en Moneda Extranjera y Protección por Riesgo Cambiario

No aplica.

## 8. Reporte Analítico del Activo

Concepto	Saldo Inicial 1	Cargos del Periodo 2	Abonos del Periodo 3	Saldo Final 4-(1+2-3)	Variación del (4-1)
<b>ACTIVO</b>					
<b>Activo Circulante</b>	<b>7,561,988</b>	<b>323,055,168</b>	<b>276,216,782</b>	<b>54,400,374</b>	<b>46,838,386</b>
Efectivo y Equivalentes	29,882,263	300,146,983	244,724,043	85,315,202	55,422,940
Derechos a Recibir Efectivo o Equivalentes	12,709,199	22,368,200	31,391,823	3,693,578	-8,015,623
Derechos a Recibir Bienes o Servicios	0	0	0	0	0
Inventarios	0	0	0	0	0
Almacenes	0	0	0	0	0
Estimación por Pérdida o Deterioro de Activos Circulantes	-45,362,692	173,095	0	-45,189,606	173,085
Otros Activos Circulantes	10,323,218	368,900	110,915	10,581,203	257,985
<b>Activo No Circulante</b>	<b>454,600,268</b>	<b>65,521,222</b>	<b>122,277,470</b>	<b>397,844,020</b>	<b>-56,756,248</b>
Inversiones Financieras a Largo Plazo	0	0	0	0	0
Derechos a Recibir Efectivo o Equivalentes a Largo Plazo	451,222,109	65,373,355	122,207,411	394,388,053	-56,834,058
Bienes Inmuebles, Infraestructura y Construcciones en Proceso	0	0	0	0	0
Bienes Muebles	5,721,542	39,289	70,059	5,690,752	-30,790
Activos Intangibles	3,220,123	40,458	0	3,260,582	40,458
Depreciación, Deterioro y Amortización Acumulada de Bienes	-5,583,507	68,140	0	-5,495,367	68,140
Activos Diferidos	0	0	0	0	0
Estimación por Pérdida o Deterioro de Activos no Circulantes	0	0	0	0	0
Otros Activos no Circulantes	0	0	0	0	0
<b>TOTAL DEL ACTIVO</b>	<b>462,162,256</b>	<b>388,576,390</b>	<b>398,494,251</b>	<b>452,244,394</b>	<b>-9,917,862</b>

**9. Fidelcomisos, Mandatos y Análogos**

En lo que respecta a este Rubro se encuentra en proceso el cambio de fideicomitente para poder incluirlo en los Estados de Situación Financiera del organismo.

**10. Reporte de la Recaudación**

a) Análisis del comportamiento de la recaudación correspondiente al ente público se ha cumplido

**11. Información sobre la Deuda y el Reporte Analfítico de la Deuda**

2233	PRÉSTAMOS DE LA DEUDA PÚBLICA INTERNA POR PAGAR A	SALDO
2233-01	BANCO MERCANTIL DEL NORTE S.A. DE IBM	172,687,716.79
2233-01-01	-Crédito. 13656528	

El saldo de la deuda del Crédito, es cubierto por la Secretaria de Hacienda directamente con un vencimiento a Septiembre del 2028,

TIPO DE CREDITO SIMPLE, CONTRATADO CON BANCA MERCANTIL DEL NORTE RESTRUCTURADO 10/01/2013, CON UN MONTO ORIGINAL DE RESSTRUCTURA DE 209,852,753.12, CON UNA TASA DE TIE +.65 A 240 MENSUALIDADES CON VENCIMINETO A JUNIO DEL 2018, DICHA

**12. Calificaciones otorgadas ; Nada que manifestar**

**13. Proceso de Mejora:** Se anexa a la presentes notas, acta de la ultima reunion del Cocodl , en seguimiento a los procesos de Mejoras

**14. Información por Segmentos**

No aplica

**15. Eventos Posteriores al Cierre**

Nada que manifestar.

**16. Partes Relacionadas**

No aplica

**17. Responsabilidad Sobre la Presentación Razonable de la Información Contable**

Los Estados Financieros están rubricados en cada página de los mismos e incluyen al final con la leyenda

"Bajo protesta de decir verdad declaramos que los estados financieros y sus notas, son razonablemente correctos y son responsabilidad del emisor.



FINANCIERA PARA EL DESARROLLO ECONOMICO DE SONORA

INVENTARIO AL 30 DE JUNIO 2019

NUMERO DE INVENTARI	CONCEPTO	ESTADO	IMPORTE 2019	VALOR ACTUAL	DEPRECIACION
5110100002-1	ARCHIVERO DE METAL	BUENO	\$788.00	\$ 1.00	\$ 787.00
				\$ -	\$ -
5110100002-2	ARCHIVERO DE METAL	BUENO	\$788.00	\$ 1.00	\$ 787.00
				\$ -	\$ -
5110100002-3	ARCHIVERO DE METAL	BUENO	\$1,100.83	\$ 1.00	\$ 1,099.83
				\$ -	\$ -
5110100002-4	ARCHIVERO DE METAL	BUENO	\$1,387.37	\$ 1.00	\$ 1,386.37
				\$ -	\$ -
5110100002-5	ARCHIVERO DE METAL	BUENO	\$1,091.15	\$ 1.00	\$ 1,090.15
				\$ -	\$ -
5110100002-6	ARCHIVERO DE METAL	BUENO	\$1,091.15	\$ 1.00	\$ 1,090.15
				\$ -	\$ -
5110100002-7	ARCHIVERO DE METAL	BUENO	\$1,091.15	\$ 1.00	\$ 1,090.15
				\$ -	\$ -
5110100002-8	ARCHIVERO DE METAL	BUENO	\$2,866.65	\$ 1.00	\$ 2,865.65
				\$ -	\$ -
5110100002-9	ARCHIVERO DE METAL	BUENO	\$2,711.38	\$ 1.00	\$ 2,710.38
				\$ -	\$ -
5110100002-10	ARCHIVERO DE METAL	BUENO	\$2,711.38	\$ 1.00	\$ 2,710.38
				\$ -	\$ -
5110100002-11	ARCHIVERO DE METAL	BUENO	\$1,913.63	\$ 1.00	\$ 1,912.63
				\$ -	\$ -
5110100002-12	ARCHIVERO DE METAL	BUENO	\$2,865.24	\$ 1.00	\$ 2,864.24
				\$ -	\$ -
5110100002-13	ARCHIVERO DE METAL	BUENO	\$3,076.71	\$ 1.00	\$ 3,075.71
				\$ -	\$ -
5110100002-14	ARCHIVERO DE METAL	BUENO	\$4,715.40	\$ 1,218.14	\$ 3,497.26
				\$ -	\$ -
5110100002-15	ARCHIVERO DE METAL	BUENO	\$819.14	\$ 1.00	\$ 818.14
				\$ -	\$ -
5110100002-16	ARCHIVERO DE METAL	BUENO	\$1,788.22	\$ 1.00	\$ 1,788.22
				\$ -	\$ -
5110100002-17	ARCHIVERO DE METAL	BUENO	\$1,788.22	\$ 1.00	\$ 1,788.22
				\$ -	\$ -
5110100002-18	ARCHIVERO DE METAL	BUENO	\$1,788.22	\$ 1.00	\$ 1,788.22
				\$ -	\$ -
5110100002-19	ARCHIVERO DE METAL	BUENO	\$1,788.22	\$ 1.00	\$ 1,788.22
				\$ -	\$ -
5110100002-20	ARCHIVERO DE METAL	BUENO	\$1,788.22	\$ 1.00	\$ 1,788.22
				\$ -	\$ -
5110100002-21	ARCHIVERO DE METAL	BUENO	\$1,788.22	\$ 1.00	\$ 1,788.22
				\$ -	\$ -
5110100002-22	ARCHIVERO DE METAL	BUENO	\$946.71	\$ 1.00	\$ 945.71
				\$ -	\$ -
5110100002-23	ARCHIVERO DE METAL	BUENO	\$945.18	\$ -	\$ 945.18
				\$ -	\$ -
5110100002-24	ARCHIVERO DE METAL	BUENO	\$144.02	\$ 1.00	\$ 143.02
				\$ -	\$ -
5110100002-25	ARCHIVERO DE METAL	BUENO	\$144.02	\$ 1.00	\$ 143.02
				\$ -	\$ -
5110100002-26	ARCHIVERO DE METAL	BUENO	\$144.02	\$ 1.00	\$ 143.02
5110100002-27	ARCHIVERO DE METAL		\$144.02	\$ 1.00	\$ 143.02
		BUENO		\$ -	\$ -
5110100002-28	ARCHIVERO DE METAL		\$1,917.63	\$ 1.00	\$ 1,916.63
		BUENO		\$ -	\$ -
5110100002-29	ARCHIVERO DE METAL		\$1,917.63	\$ 1.00	\$ 1,916.63
		BUENO		\$ -	\$ -
5110100002-30	ARCHIVERO DE METAL		\$811.32	\$ 1.00	\$ 810.32
		BUENO		\$ -	\$ -
5110100002-31	ARCHIVERO DE METAL		\$1,917.63	\$ 1.00	\$ 1,916.63



## FINANCIERA PARA EL DESARROLLO ECONOMICO DE SONORA

INVENTARIO AL 30 DE JUNIO 2019

NÚMERO DE INVENTARIO	CONCEPTO	ESTADO	IMPORTE 2019	VALOR ACTUAL	DEPRECIACION
		BUENO		\$ -	\$ -
5110100002-32	ARCHIVERO DE METAL		\$1,917.63	\$ 1.00	\$ 1,916.63
		BUENO		\$ -	\$ -
5110100002-33	ARCHIVERO DE METAL		\$2,415.92	\$ 1.00	\$ 2,414.92
		BUENO		\$ -	\$ -
5110100002-34	ARCHIVERO DE METAL		\$2,415.92	\$ 1.00	\$ 2,414.92
		BUENO		\$ -	\$ -
5110100002-35	ARCHIVERO DE METAL		\$1,917.63	\$ 1.00	\$ 1,916.63
		BUENO		\$ -	\$ -
5110100002-36	ARCHIVERO DE METAL		\$949.00	\$ 1.00	\$ 948.00
		BUENO		\$ -	\$ -
5110100002-37	ARCHIVERO DE METAL		\$948.00	\$ 1.00	\$ 948.00
		BUENO		\$ -	\$ -
5110100002-38	ARCHIVERO DE METAL		\$3,900.00	\$ 455.00	\$ 3,445.00
		BUENO		\$ -	\$ -
5110100002-39	ARCHIVERO DE METAL		\$2,000.00	\$ 783.33	\$ 1,216.67
		BUENO		\$ -	\$ -
5110100002-40	ARCHIVERO DE METAL		\$1.00	\$ 0.02	\$ 0.98
		BUENO		\$ -	\$ -
5110100002-41	ARCHIVERO DE METAL		\$1.00	\$ 0.49	\$ 0.51
		BUENO		\$ -	\$ -
5110100002-42	ARCHIVERO DE METAL		\$1.00	\$ 1.00	\$ -
		BUENO		\$ -	\$ -
5110100002-43	ARCHIVERO DE METAL		\$824.71	\$ 0.33	\$ 824.38
		BUENO		\$ -	\$ -
5110100002-44	ARCHIVERO DE METAL		\$824.71	\$ 0.33	\$ 824.38
		BUENO		\$ -	\$ -
5110100002-45	ARCHIVERO DE METAL		\$824.71	\$ 0.34	\$ 824.37
		BUENO		\$ -	\$ -
5110100002-46	ARCHIVERO DE METAL		\$2,298.85	\$ 1.00	\$ 2,297.85
		BUENO		\$ -	\$ -
5110100002-47	ARCHIVERO DE METAL		\$2,298.85	\$ 1.00	\$ 2,297.85
		BUENO		\$ -	\$ -
5110100002-48	ARCHIVERO DE METAL		\$2,566.80	\$ 1.00	\$ 2,565.80
		BUENO		\$ -	\$ -
5110100002-49	ARCHIVERO DE METAL		\$2,566.80	\$ 1.00	\$ 2,565.80
		BUENO		\$ -	\$ -
5110100002-50	ARCHIVERO DE METAL		\$2,995.00	\$ 99.84	\$ 2,895.16
		BUENO		\$ -	\$ -
5110100002-51	ARCHIVERO DE METAL		\$2,995.00	\$ 102.84	\$ 2,892.16
		BUENO		\$ -	\$ -
5110100002-52	ARCHIVERO DE METAL		\$2,995.00	\$ 102.84	\$ 2,892.16
5110100002-53	ARCHIVERO DE METAL	BUENO	\$3,398.99	\$ 1.00	\$ 3,397.99
				\$ -	\$ -
5110100002-54	ARCHIVERO DE METAL	BUENO	\$3,398.99	\$ 1.00	\$ 3,397.99
				\$ -	\$ -
5110100002-55	ARCHIVERO DE METAL	BUENO	\$3,398.99	\$ 1.00	\$ 3,397.99
				\$ -	\$ -
5110100002-56	ARCHIVERO DE METAL	BUENO	\$3,398.99	\$ 1.00	\$ 3,397.99
				\$ -	\$ -
5110100002-57	ARCHIVERO DE METAL	BUENO	\$3,398.99	\$ 1.00	\$ 3,397.99
				\$ -	\$ -
5110100002-58	ARCHIVERO DE METAL	BUENO	\$3,398.99	\$ 1.00	\$ 3,397.99
				\$ -	\$ -
5110100002-59	ARCHIVERO DE METAL	BUENO	\$3,398.99	\$ 1.00	\$ 3,397.99
				\$ -	\$ -
5110100002-60	ARCHIVERO DE METAL	BUENO	\$3,398.99	\$ 1.00	\$ 3,397.99
				\$ -	\$ -
5110100002-61	ARCHIVERO DE METAL	BUENO	\$3,398.99	\$ 1.00	\$ 3,397.99

FINANCIERA PARA EL DESARROLLO ECONOMICO DE SONORA

INVENTARIO AL 30 DE JUNIO 2019

INVENTARIO	CONCEPTO	ESTADO	IMPORTE 2019	VALOR ACTUAL	DEPRECIACION
				\$ -	\$ -
5110100002-62	ARCHIVERO DE METAL	BUENO	\$3,398.99	\$ 1.00	\$ 3,397.99
				\$ -	\$ -
5110100002-63	ARCHIVERO DE METAL	BUENO	\$3,398.99	\$ 1.00	\$ 3,397.99
				\$ -	\$ -
5110100002-64	ARCHIVERO DE METAL	BUENO	\$3,398.99	\$ 1.00	\$ 3,397.99
				\$ -	\$ -
5110100002-65	ARCHIVERO DE METAL	BUENO	\$3,900.00	\$ 455.00	\$ 3,445.00
				\$ -	\$ -
5110100002-66	ARCHIVERO DE METAL	BUENO	\$3,900.00	\$ 617.50	\$ 3,282.50
				\$ -	\$ -
5110100002-67	ARCHIVERO DE METAL	BUENO	\$3,900.00	\$ 617.50	\$ 3,282.50
				\$ -	\$ -
5110100002-68	ARCHIVERO DE METAL	BUENO	\$2,298.85	\$ 1.00	\$ 2,297.85
				\$ -	\$ -
5110100002-69	ARCHIVERO DE METAL	BUENO	\$2,298.85	\$ 1.00	\$ 2,297.85
				\$ -	\$ -
5110100002-70	ARCHIVERO DE METAL	BUENO	\$811.32	\$ 1.00	\$ 810.32
				\$ -	\$ -
5110100002-71	ARCHIVERO DE METAL	BUENO	\$2,118.92	\$ 1.00	\$ 2,115.92
				\$ -	\$ -
5110100002-72	ARCHIVERO DE METAL	BUENO	\$1.00	\$ 1.00	\$ -
				\$ -	\$ -
5110100002-73	ARCHIVERO DE METAL	BUENO	\$3,195.80	\$ 825.58	\$ 2,370.22
				\$ -	\$ -
5110100002-74	ARCHIVERO DE METAL	BUENO	\$2,104.16	\$ 1.00	\$ 2,103.16
				\$ -	\$ -
5110100002-75	ARCHIVERO DE METAL	BUENO	\$1,644.21	\$ 1.00	\$ 1,643.21
				\$ -	\$ -
5110100002-76	ARCHIVERO DE METAL	BUENO	\$1,644.21	\$ 1.00	\$ 1,643.21
				\$ -	\$ -
5110100002-77	ARCHIVERO DE METAL	BUENO	\$4,186.00	\$ 1.00	\$ 4,185.00
				\$ -	\$ -
5110100002-78	ARCHIVERO DE METAL	BUENO	\$4,186.00	\$ 1.00	\$ 4,185.00
5110100004-1	BANCA		\$3,182.74	\$ 106.09	\$ 3,076.65
		BUENO		\$ -	\$ -
5110100004-2	BANCA		\$3,435.42	\$ 1.00	\$ 3,434.42
		BUENO		\$ -	\$ -
5110100004-3	BANCA		\$3,435.42	\$ 1.00	\$ 3,434.42
		BUENO		\$ -	\$ -
5110100004-4	BANCA		\$12,951.40	\$ 3,237.85	\$ 9,713.55
		BUENO		\$ -	\$ -
5110100004-5	BANCA		\$12,951.40	\$ 3,237.85	\$ 9,713.55
		BUENO		\$ -	\$ -
5110100004-6	BANCA		\$3,690.81	\$ 1.00	\$ 3,689.81
		BUENO		\$ -	\$ -
5110100004-7	BANCA		\$1.00	\$ 1.00	\$ -
		BUENO		\$ -	\$ -
5110100004-8	BANCA		\$12,951.40	\$ 3,237.85	\$ 9,713.55
		BUENO		\$ -	\$ -
5110100028-17	ESCRITORIO		\$5,411.40	\$ 1,307.75	\$ 4,103.65
		BUENO		\$ -	\$ -
5110100028-18	ESCRITORIO		\$5,411.40	\$ 1,307.75	\$ 4,103.65
		BUENO		\$ -	\$ -
5110100028-19	ESCRITORIO		\$5,411.40	\$ 1,307.75	\$ 4,103.65
		BUENO		\$ -	\$ -
5110100028-20	ESCRITORIO		\$5,411.40	\$ 1,307.75	\$ 4,103.65
		BUENO		\$ -	\$ -
5110100028-21	ESCRITORIO		\$5,411.40	\$ 1,307.75	\$ 4,103.65
		BUENO		\$ -	\$ -

FINANCIERA PARA EL DESARROLLO ECONOMICO DE SONORA

INVENTARIO AL 30 DE JUNIO 2019

NUMERO DE INVENTARIO	CONCEPTO	ESTADO	IMPORTE 2019	IMPORTE PARCIAL	IMPORTE TOTAL
5110100028-22	ESCRITORIO	BUENO	\$5,411.40	\$ 1,307.75	\$ 4,103.65
				\$ -	\$ -
5110100028-23	ESCRITORIO	BUENO	\$5,411.40	\$ 1,307.75	\$ 4,103.65
				\$ -	\$ -
5110100028-24	ESCRITORIO	BUENO	\$5,411.40	\$ 1,307.75	\$ 4,103.65
				\$ -	\$ -
5110100028-25	ESCRITORIO	BUENO	\$5,411.40	\$ 1,307.75	\$ 4,103.65
				\$ -	\$ -
5110100028-26	ESCRITORIO	BUENO	\$5,411.40	\$ 1,307.75	\$ 4,103.65
				\$ -	\$ -
5110100028-27	ESCRITORIO	BUENO	\$5,411.40	\$ 1,307.75	\$ 4,103.65
				\$ -	\$ -
5110100028-28	ESCRITORIO	BUENO	\$5,411.40	\$ 1,307.75	\$ 4,103.65
				\$ -	\$ -
5110100028-29	ESCRITORIO	BUENO	\$5,411.40	\$ 1,307.75	\$ 4,103.65
				\$ -	\$ -
5110100028-30	ESCRITORIO	BUENO	\$5,411.40	\$ 1,307.75	\$ 4,103.65
				\$ -	\$ -
5110100028-31	ESCRITORIO	BUENO	\$5,411.40	\$ 1,307.75	\$ 4,103.65
				\$ -	\$ -
5110100028-32	ESCRITORIO	BUENO	\$5,411.40	\$ 1,307.75	\$ 4,103.65
				\$ -	\$ -
5110100028-33	ESCRITORIO	BUENO	\$5,411.40	\$ 1,307.75	\$ 4,103.65
				\$ -	\$ -
5110100028-34	ESCRITORIO	BUENO	\$5,411.40	\$ 1,307.75	\$ 4,103.65
				\$ -	\$ -
5110100028-35	ESCRITORIO	BUENO	\$5,411.40	\$ 1,307.75	\$ 4,103.65
				\$ -	\$ -
5110100028-36	ESCRITORIO	BUENO	\$5,411.40	\$ 1,307.75	\$ 4,103.65
				\$ -	\$ -
5110100028-37	ESCRITORIO	BUENO	\$5,411.40	\$ 1,307.75	\$ 4,103.65
				\$ -	\$ -
5110100028-38	ESCRITORIO	BUENO	\$5,411.40	\$ 1,307.75	\$ 4,103.65
				\$ -	\$ -
5110100028-39	ESCRITORIO	BUENO	\$5,411.40	\$ 1,307.75	\$ 4,103.65
				\$ -	\$ -
5110100028-40	ESCRITORIO	BUENO	\$5,411.40	\$ 1,307.75	\$ 4,103.65
				\$ -	\$ -
5110100028-41	ESCRITORIO	BUENO	\$5,799.00	\$ 1.00	\$ 5,798.00
				\$ -	\$ -
5110100028-42	ESCRITORIO	BUENO	\$5,799.00	\$ 1.00	\$ 5,798.00
				\$ -	\$ -
5110100028-43	ESCRITORIO	BUENO	\$9,694.70	\$ 1.00	\$ 9,693.70
				\$ -	\$ -
5110100028-44	ESCRITORIO	BUENO	\$2,908.21	\$ 1.00	\$ 2,907.21
				\$ -	\$ -
5110100028-45	ESCRITORIO	BUENO	\$5,284.53	\$ 1.00	\$ 5,283.53
				\$ -	\$ -
5110100028-46	ESCRITORIO	BUENO	\$5,284.53	\$ 1.00	\$ 5,283.53
				\$ -	\$ -
5110100028-47	ESCRITORIO	BUENO	\$5,284.53	\$ 1.00	\$ 5,283.53
				\$ -	\$ -
5110100028-48	ESCRITORIO	BUENO	\$2,345.82	\$ 1.00	\$ 2,344.82
				\$ -	\$ -
5110100028-49	ESCRITORIO	BUENO	\$2,345.82	\$ 1.00	\$ 2,344.82
				\$ -	\$ -
5110100028-50	ESCRITORIO	BUENO	\$6,380.88	\$ 1,537.15	\$ 4,843.73
				\$ -	\$ -
5110100028-51	ESCRITORIO	BUENO	\$6,380.88	\$ 1,537.15	\$ 4,843.73
				\$ -	\$ -
5110100028-52	ESCRITORIO	BUENO	\$6,380.88	\$ 1,537.15	\$ 4,843.73

FINANCIERA PARA EL DESARROLLO ECONOMICO DE SONORA

INVENTARIO AL 30 DE JUNIO 2019

NUMERO DE INVENTARI	CONCEPTO	ESTADO	IMPORTE 2019	VALOR ACTUAL	DEPRECIACION
				\$ -	\$ -
5110100028-53	ESCRITORIO	BUENO	\$6,380.66	\$ 1,537.15	\$ 4,823.51
				\$ -	\$ -
5110100028-54	ESCRITORIO	BUENO	\$6,380.66	\$ 1,537.15	\$ 4,823.51
				\$ -	\$ -
5110100028-55	ESCRITORIO	BUENO	\$6,380.66	\$ 1,537.15	\$ 4,823.51
				\$ -	\$ -
5110100028-1	ESCRITORIO	BUENO	\$4,891.72	\$ 1,182.17	\$ 3,709.55
				\$ -	\$ -
5110100028-2	ESCRITORIO	BUENO	\$4,891.72	\$ 1,182.17	\$ 3,709.55
				\$ -	\$ -
5110100028-3	ESCRITORIO	BUENO	\$4,891.72	\$ 1,182.17	\$ 3,709.55
				\$ -	\$ -
5110100028-4	ESCRITORIO	BUENO	\$1,848.86	\$ 1.00	\$ 1,847.86
				\$ -	\$ -
5110100028-5	ESCRITORIO	BUENO	\$6,240.80	\$ 1,508.19	\$ 4,732.61
5110100028-6	ESCRITORIO		\$6,240.80	\$ 1,508.19	\$ 4,732.61
		BUENO		\$ -	\$ -
5110100028-7	ESCRITORIO		\$6,240.80	\$ 1,508.19	\$ 4,732.61
		BUENO		\$ -	\$ -
5110100028-8	ESCRITORIO		\$6,240.80	\$ 1,508.19	\$ 4,732.61
		BUENO		\$ -	\$ -
5110100028-9	ESCRITORIO		\$6,240.80	\$ 1,508.19	\$ 4,732.61
		BUENO		\$ -	\$ -
5110100028-10	ESCRITORIO		\$6,240.80	\$ 1,508.19	\$ 4,732.61
		BUENO		\$ -	\$ -
5110100028-11	ESCRITORIO		\$11,344.80	\$ 1,869.62	\$ 9,475.18
		BUENO		\$ -	\$ -
5110100028-12	ESCRITORIO		\$2,003.10	\$ 1.00	\$ 2,002.10
		BUENO		\$ -	\$ -
5110100028-13	ESCRITORIO		\$1,910.04	\$ 1.00	\$ 1,909.04
		BUENO		\$ -	\$ -
5110100028-14	ESCRITORIO		\$144.78	\$ 1.00	\$ 143.78
		BUENO		\$ -	\$ -
5110100028-15	ESCRITORIO		\$4,756.00	\$ 1,149.37	\$ 3,606.63
		BUENO		\$ -	\$ -
5110100028-16	ESCRITORIO		\$4,756.00	\$ 1,149.37	\$ 3,606.63
		BUENO		\$ -	\$ -
5110100029-1	ESTANTE		\$584.89	\$ 48.74	\$ 536.15
		BUENO		\$ -	\$ -
5110100029-2	ESTANTE		\$584.89	\$ 48.74	\$ 536.15
		BUENO		\$ -	\$ -
5110100029-3	ESTANTE		\$584.89	\$ 48.74	\$ 536.15
		BUENO		\$ -	\$ -
5110100029-4	ESTANTE		\$584.89	\$ 48.74	\$ 536.15
		BUENO		\$ -	\$ -
5110100029-5	ESTANTE		\$584.89	\$ 48.74	\$ 536.15
		BUENO		\$ -	\$ -
5110100029-6	ESTANTE		\$584.89	\$ 48.74	\$ 536.15
		BUENO		\$ -	\$ -
5110100029-7	ESTANTE		\$584.89	\$ 48.74	\$ 536.15
		BUENO		\$ -	\$ -
5110100029-8	ESTANTE		\$584.89	\$ 48.74	\$ 536.15
		BUENO		\$ -	\$ -
5110100029-9	ESTANTE		\$584.89	\$ 48.74	\$ 536.15
		BUENO		\$ -	\$ -
5110100029-10	ESTANTE		\$584.89	\$ 48.74	\$ 536.15
		BUENO		\$ -	\$ -
5110100029-11	ESTANTE		\$584.89	\$ 48.74	\$ 536.15

FINANCIERA PARA EL DESARROLLO ECONOMICO DE SONORA

INVENTARIO AL 30 DE JUNIO 2019

NUMERO DE INVENTARI	CONCEPTO	ESTADO	IMPORTE 2019	VALOR ACTUAL	DEPRECIACION
		BUENO		\$ -	\$ -
5110100029-12	ESTANTE		\$584.89	\$ 48.74	\$ 536.15
		BUENO		\$ -	\$ -
5110100029-13	ESTANTE		\$584.89	\$ 48.74	\$ 536.15
		BUENO		\$ -	\$ -
5110100029-14	ESTANTE		\$584.89	\$ 48.74	\$ 536.15
		BUENO		\$ -	\$ -
5110100029-15	ESTANTE		\$584.89	\$ 48.74	\$ 536.15
5110100029-16	ESTANTE	BUENO	\$584.89	\$ 48.74	\$ 536.15
				\$ -	\$ -
5110100029-17	ESTANTE	BUENO	\$584.89	\$ 48.74	\$ 536.15
				\$ -	\$ -
5110100029-18	ESTANTE	BUENO	\$584.89	\$ 48.74	\$ 536.15
				\$ -	\$ -
5110100029-19	ESTANTE	BUENO	\$584.89	\$ 48.74	\$ 536.15
				\$ -	\$ -
5110100029-20	ESTANTE	BUENO	\$584.89	\$ 48.74	\$ 536.15
				\$ -	\$ -
5110100029-21	ESTANTE	BUENO	\$774.88	\$ 464.93	\$ 309.95
				\$ -	\$ -
5110100029-22	ESTANTE	BUENO	\$774.88	\$ 464.93	\$ 309.95
				\$ -	\$ -
5110100029-23	ESTANTE	BUENO	\$774.88	\$ 464.93	\$ 309.95
				\$ -	\$ -
5110100029-24	ESTANTE	BUENO	\$774.88	\$ 464.93	\$ 309.95
				\$ -	\$ -
5110100029-25	ESTANTE	BUENO	\$774.88	\$ 464.93	\$ 309.95
				\$ -	\$ -
5110100029-26	ESTANTE	BUENO	\$774.88	\$ 464.93	\$ 309.95
				\$ -	\$ -
5110100029-27	ESTANTE	BUENO	\$774.88	\$ 464.93	\$ 309.95
				\$ -	\$ -
5110100029-28	ESTANTE	BUENO	\$774.88	\$ 464.93	\$ 309.95
				\$ -	\$ -
5110100029-29	ESTANTE	BUENO	\$774.88	\$ 464.93	\$ 309.95
				\$ -	\$ -
5110100029-30	ESTANTE	BUENO	\$774.88	\$ 464.93	\$ 309.95
				\$ -	\$ -
5110100029-31	ESTANTE	BUENO	\$774.88	\$ 464.93	\$ 309.95
				\$ -	\$ -
5110100029-32	ESTANTE	BUENO	\$774.88	\$ 464.93	\$ 309.95
				\$ -	\$ -
5110100029-33	ESTANTE	BUENO	\$774.88	\$ 464.93	\$ 309.95
				\$ -	\$ -
5110100029-35	ESTANTE	BUENO	\$1,528.11	\$ 1.00	\$ 1,528.11
				\$ -	\$ -
5110100029-38	ESTANTE	BUENO	\$3,236.40	\$ 836.07	\$ 2,400.33
				\$ -	\$ -
5110100029-34	ESTANTE	BUENO	\$13,137.00	\$ 12,261.20	\$ 875.80
				\$ -	\$ -
5110100098-1	FRIGOBAR	BUENO	\$1,622.78	\$ 1.00	\$ 1,621.78
				\$ -	\$ -
5110100098-2	FRIGOBAR	BUENO	\$2,599.00	\$ 1,646.03	\$ 952.97
				\$ -	\$ -
5110100098-3	FRIGOBAR	BUENO	\$4,499.00	\$ 2,849.37	\$ 1,649.63
				\$ -	\$ -
5110100033-1	GABINETE PARA ARCHIVO	BUENO	\$1.00	\$ 1.00	\$ -
				\$ -	\$ -

FINANCIERA PARA EL DESARROLLO ECONOMICO DE SONORA

INVENTARIO AL 30 DE JUNIO 2019

NUMERO DE INVENTARI	CONCEPTO	ESTADO	IMPORTE 2019	VALOR ACTUAL	DEPRECIACION
5110100033-2	GABINETE PARA ARCHIVO	BUENO	\$1,840.77	\$ 1.00	\$ 1,839.77
				\$ -	\$ -
5110100041-1	LIBRERO	BUENO	\$4,814.00	\$ 1,203.50	\$ 3,610.50
				\$ -	\$ -
5110100041-2	LIBRERO	BUENO	\$4,814.00	\$ 1,203.50	\$ 3,610.50
				\$ -	\$ -
5110100041-3	LIBRERO	BUENO	\$4,814.00	\$ 1,203.50	\$ 3,610.50
				\$ -	\$ -
5110100041-4	LIBRERO	BUENO	\$4,814.00	\$ 1,203.50	\$ 3,610.50
				\$ -	\$ -
5110100041-6	LIBRERO	BUENO	\$4,814.00	\$ 1,203.50	\$ 3,610.50
				\$ -	\$ -
5110100041-6	LIBRERO	BUENO	\$4,814.00	\$ 1,203.50	\$ 3,610.50
				\$ -	\$ -
5110100041-7	LIBRERO	BUENO	\$4,722.49	\$ 1,141.27	\$ 3,581.22
				\$ -	\$ -
5110100041-8	LIBRERO	BUENO	\$4,722.49	\$ 1,141.27	\$ 3,581.22
				\$ -	\$ -
5110100041-8	LIBRERO	BUENO	\$4,722.49	\$ 1,141.27	\$ 3,581.22
				\$ -	\$ -
5110100041-10	LIBRERO	BUENO	\$4,722.49	\$ 1,141.27	\$ 3,581.22
				\$ -	\$ -
5110100041-11	LIBRERO	BUENO	\$4,722.49	\$ 1,141.27	\$ 3,581.22
				\$ -	\$ -
5110100041-12	LIBRERO	BUENO	\$4,722.49	\$ 1,141.27	\$ 3,581.22
				\$ -	\$ -
5110100041-13	LIBRERO	BUENO	\$4,722.49	\$ 1,141.27	\$ 3,581.22
				\$ -	\$ -
5110100041-14	LIBRERO	BUENO	\$4,722.49	\$ 1,141.27	\$ 3,581.22
				\$ -	\$ -
5110100041-15	LIBRERO	BUENO	\$630.01	\$ 1.00	\$ 629.01
				\$ -	\$ -
5110100041-16	LIBRERO	BUENO	\$503.93	\$ 1.00	\$ 502.93
				\$ -	\$ -
5110100041-17	LIBRERO	BUENO	\$4,722.49	\$ 1,141.27	\$ 3,581.22
				\$ -	\$ -
5110100041-18	LIBRERO	BUENO	\$1,666.86	\$ 1.00	\$ 1,665.86
				\$ -	\$ -
5110100063-22	MESA	BUENO	\$3,628.98	\$ 2,680.48	\$ 1,148.50
				\$ -	\$ -
5110100063-1	MESA	BUENO	\$1,290.67	\$ -	\$ 1,290.67
				\$ -	\$ -
5110100063-2	MESA	BUENO	\$1,290.67	\$ -	\$ 1,290.67
5110100063-3	MESA	BUENO	\$1,290.67	\$ -	\$ 1,290.67
				\$ -	\$ -
5110100063-4	MESA	BUENO	\$1,290.67	\$ -	\$ 1,290.67
				\$ -	\$ -
5110100063-5	MESA	BUENO	\$1,290.67	\$ -	\$ 1,290.67
				\$ -	\$ -
5110100063-6	MESA	BUENO	\$1.00	\$ 1.00	\$ -
				\$ -	\$ -
5110100063-7	MESA	BUENO	\$1,972.00	\$ 476.57	\$ 1,495.43
				\$ -	\$ -
5110100063-8	MESA	BUENO	\$1,972.00	\$ 476.57	\$ 1,495.43
				\$ -	\$ -
5110100063-9	MESA	BUENO	\$1,171.26	\$ 1.00	\$ 1,170.26
				\$ -	\$ -
5110100063-10	MESA	BUENO	\$3,864.00	\$ 1.00	\$ 3,863.00
				\$ -	\$ -

## FINANCIERA PARA EL DESARROLLO ECONOMICO DE SONORA

INVENTARIO AL 30 DE JUNIO 2019

NUMERO DE INVENTARI	CONCEPTO	ESTADO	IMPORTE 2019	VALOR ACTUAL	DEPRECIACION
5110100063-11	MESA	BUENO	\$3,642.40	\$ 879.85	\$ 2,762.55
				\$ -	\$ -
5110100063-12	MESA	BUENO	\$1,480.16	\$ 357.70	\$ 1,122.46
				\$ -	\$ -
5110100063-13	MESA	BUENO	\$299.49	\$ 1.00	\$ 298.49
				\$ -	\$ -
5110100063-14	MESA	BUENO	\$82.15	\$ 1.00	\$ 91.15
				\$ -	\$ -
5110100063-15	MESA	BUENO	\$3,828.00	\$ 925.10	\$ 2,902.90
				\$ -	\$ -
5110100063-16	MESA	BUENO	\$3,828.00	\$ 925.10	\$ 2,902.90
				\$ -	\$ -
5110100063-17	MESA	BUENO	\$4,308.40	\$ 1,077.35	\$ 3,232.05
				\$ -	\$ -
5110100063-18	MESA	BUENO	\$251.50	\$ 1.00	\$ 250.50
				\$ -	\$ -
5110100063-20	MESA	BUENO	\$1.00	\$ 1.00	\$ -
				\$ -	\$ -
5110100063-21	MESA	BUENO	\$1,038.20	\$ 259.55	\$ 778.65
				\$ -	\$ -
5110100064-1	MESA-ESCRITORIO SUSPENDIDA O CON SOPORTES	BUENO	\$1.00	\$ 1.00	\$ -
				\$ -	\$ -
5110100064-2	MESA-ESCRITORIO SUSPENDIDA O CON SOPORTES	BUENO	\$753.12	\$ 25.10	\$ 728.02
				\$ -	\$ -
5110100064-3	MESA-ESCRITORIO SUSPENDIDA O CON SOPORTES	BUENO	\$5,196.80	\$ 1,342.50	\$ 3,854.30
				\$ -	\$ -
5110100064-4	MESA-ESCRITORIO SUSPENDIDA O CON SOPORTES	BUENO	\$777.12	\$ 1.00	\$ 776.12
				\$ -	\$ -
5110100064-5	MESA-ESCRITORIO SUSPENDIDA O CON SOPORTES	BUENO	\$21,889.20	\$ 2,472.30	\$ 19,416.90
				\$ -	\$ -
5110100071-1	PIZARRONES Y ROTAFOLIOS	BUENO	\$718.20	\$ 1.00	\$ 717.20
				\$ -	\$ -
5110100071-2	PIZARRONES Y ROTAFOLIOS	BUENO	\$233.37	\$ 1.00	\$ 232.37
				\$ -	\$ -
5110100071-3	PIZARRONES Y ROTAFOLIOS	BUENO	\$254.28	\$ 1.00	\$ 253.28
				\$ -	\$ -
5110100071-4	PIZARRONES Y ROTAFOLIOS	BUENO	\$469.63	\$ 1.00	\$ 468.63
				\$ -	\$ -
5110100071-5	PIZARRONES Y ROTAFOLIOS	BUENO	\$267.58	\$ 1.00	\$ 266.58
				\$ -	\$ -
5110100077-1	REPISA	BUENO	\$2,320.00	\$ 550.67	\$ 1,769.33
				\$ -	\$ -
5110100086-2	SILLA	BUENO	\$999.00	\$ 649.35	\$ 349.65
				\$ -	\$ -
5110100086-3	SILLA	BUENO	\$399.00	\$ 23.27	\$ 375.73

FINANCIERA PARA EL DESARROLLO ECONOMICO DE SONORA

INVENTARIO AL 30 DE JUNIO 2019

NUMERO DE INVENTARI	CONCEPTO	ESTADO	IMPORTE 2019	VALOR ACTUAL	DEPRECIACION
				\$ -	\$ -
5110100086-4	SILLA	BUENO	\$399.00	\$ 23.27	\$ 375.73
				\$ -	\$ -
5110100086-5	SILLA	BUENO	\$399.00	\$ 23.27	\$ 375.73
				\$ -	\$ -
5110100086-6	SILLA	BUENO	\$399.00	\$ 23.27	\$ 375.73
				\$ -	\$ -
5110100086-7	SILLA	BUENO	\$2,528.80	\$ 632.20	\$ 1,896.60
				\$ -	\$ -
5110100086-8	SILLA	BUENO	\$2,528.80	\$ 632.20	\$ 1,896.60
				\$ -	\$ -
5110100086-9	SILLA	BUENO	\$2,528.80	\$ 632.20	\$ 1,896.60
				\$ -	\$ -
5110100086-10	SILLA	BUENO	\$2,528.80	\$ 632.20	\$ 1,896.60
				\$ -	\$ -
5110100086-11	SILLA	BUENO	\$2,528.80	\$ 632.20	\$ 1,896.60
				\$ -	\$ -
5110100086-12	SILLA	BUENO	\$2,528.80	\$ 632.20	\$ 1,896.60
				\$ -	\$ -
5110100086-13	SILLA	BUENO	\$2,528.80	\$ 632.20	\$ 1,896.60
				\$ -	\$ -
5110100086-14	SILLA	BUENO	\$2,528.80	\$ 632.20	\$ 1,896.60
				\$ -	\$ -
5110100086-15	SILLA	BUENO	\$2,528.80	\$ 632.20	\$ 1,896.60
				\$ -	\$ -
5110100086-16	SILLA	BUENO	\$2,528.80	\$ 632.20	\$ 1,896.60
				\$ -	\$ -
5110100086-17	SILLA	BUENO	\$2,528.80	\$ 632.20	\$ 1,896.60
				\$ -	\$ -
5110100086-18	SILLA	BUENO	\$2,528.80	\$ 632.20	\$ 1,896.60
				\$ -	\$ -
5110100086-19	SILLA	BUENO	\$2,528.80	\$ 632.20	\$ 1,896.60
				\$ -	\$ -
5110100086-20	SILLA	BUENO	\$2,528.80	\$ 632.20	\$ 1,896.60
				\$ -	\$ -
5110100086-21	SILLA	BUENO	\$2,528.80	\$ 632.20	\$ 1,896.60
				\$ -	\$ -
5110100086-22	SILLA	BUENO	\$2,528.80	\$ 632.20	\$ 1,896.60
				\$ -	\$ -
5110100086-23	SILLA	BUENO	\$1,564.17	\$ 1.00	\$ 1,563.17
				\$ -	\$ -
5110100086-24	SILLA	BUENO	\$1,180.42	\$ 1.00	\$ 1,179.42
5110100086-25	SILLA	BUENO	\$587.49	\$ 1.00	\$ 586.49
				\$ -	\$ -
5110100086-26	SILLA	BUENO	\$587.54	\$ 1.00	\$ 586.54
				\$ -	\$ -
5110100086-27	SILLA	BUENO	\$587.54	\$ 1.00	\$ 586.54
				\$ -	\$ -
5110100086-28	SILLA	BUENO	\$697.60	\$ 1.00	\$ 696.60
				\$ -	\$ -
5110100086-29	SILLA	BUENO	\$697.60	\$ 1.00	\$ 696.60
				\$ -	\$ -
5110100086-30	SILLA	BUENO	\$697.60	\$ 1.00	\$ 696.60
				\$ -	\$ -
5110100086-31	SILLA	BUENO	\$697.60	\$ 1.00	\$ 696.60
				\$ -	\$ -
5110100086-32	SILLA	BUENO	\$697.60	\$ 1.00	\$ 696.60
				\$ -	\$ -
5110100086-33	SILLA	BUENO	\$697.60	\$ 1.00	\$ 696.60
				\$ -	\$ -



## FINANCIERA PARA EL DESARROLLO ECONOMICO DE SONORA

INVENTARIO AL 30 DE JUNIO 2019

NUMERO DE INVENTARI	CONCEPTO	ESTADO	IMPORTE 2019	Valor Actual	DEPRECIACION
5110100086-34	SILLA		\$897.60	\$ 1.00	\$ 696.60
		BUENO		\$ -	\$ -
5110100086-35	SILLA		\$897.60	\$ 1.00	\$ 696.60
		BUENO		\$ -	\$ -
5110100086-36	SILLA		\$697.80	\$ 1.00	\$ 696.60
		BUENO		\$ -	\$ -
5110100086-37	SILLA		\$697.60	\$ 1.00	\$ 696.60
		BUENO		\$ -	\$ -
5110100086-38	SILLA		\$897.60	\$ 1.00	\$ 696.60
		BUENO		\$ -	\$ -
5110100086-39	SILLA		\$2,581.00	\$ 645.25	\$ 1,935.75
		BUENO		\$ -	\$ -
5110100086-40	SILLA		\$2,581.00	\$ 645.25	\$ 1,935.75
		BUENO		\$ -	\$ -
5110100086-41	SILLA		\$2,581.00	\$ 645.25	\$ 1,935.75
		BUENO		\$ -	\$ -
5110100086-42	SILLA		\$2,581.00	\$ 645.25	\$ 1,935.75
		BUENO		\$ -	\$ -
5110100086-43	SILLA		\$2,581.00	\$ 645.25	\$ 1,935.75
		BUENO		\$ -	\$ -
5110100086-44	SILLA		\$2,581.00	\$ 645.25	\$ 1,935.75
		BUENO		\$ -	\$ -
5110100086-45	SILLA		\$2,581.00	\$ 645.25	\$ 1,935.75
		BUENO		\$ -	\$ -
5110100086-46	SILLA		\$2,581.00	\$ 645.25	\$ 1,935.75
		BUENO		\$ -	\$ -
5110100086-47	SILLA		\$2,581.00	\$ 645.25	\$ 1,935.75
		BUENO		\$ -	\$ -
5110100086-48	SILLA		\$2,581.00	\$ 645.25	\$ 1,935.75
		BUENO		\$ -	\$ -
5110100086-49	SILLA		\$2,581.00	\$ 645.25	\$ 1,935.75
		BUENO		\$ -	\$ -
5110100086-50	SILLA		\$2,581.00	\$ 645.25	\$ 1,935.75
5110100086-51	SILLA		\$2,795.60	\$ 675.60	\$ 2,120.00
		BUENO		\$ -	\$ -
5110100086-52	SILLA		\$2,795.60	\$ 675.60	\$ 2,120.00
		BUENO		\$ -	\$ -
5110100086-53	SILLA		\$2,795.60	\$ 675.60	\$ 2,120.00
		BUENO		\$ -	\$ -
5110100086-54	SILLA		\$2,795.60	\$ 675.60	\$ 2,120.00
		BUENO		\$ -	\$ -
5110100086-55	SILLA		\$2,795.60	\$ 675.60	\$ 2,120.00
		BUENO		\$ -	\$ -
5110100086-56	SILLA		\$2,795.60	\$ 675.60	\$ 2,120.00
		BUENO		\$ -	\$ -
5110100086-57	SILLA		\$2,795.60	\$ 675.60	\$ 2,120.00
		BUENO		\$ -	\$ -
5110100086-58	SILLA		\$2,795.60	\$ 675.60	\$ 2,120.00
		BUENO		\$ -	\$ -
5110100086-59	SILLA		\$2,795.60	\$ 675.60	\$ 2,120.00
		BUENO		\$ -	\$ -
5110100086-60	SILLA		\$2,795.60	\$ 675.60	\$ 2,120.00
		BUENO		\$ -	\$ -
5110100086-61	SILLA		\$2,795.60	\$ 675.60	\$ 2,120.00
		BUENO		\$ -	\$ -
5110100086-62	SILLA		\$2,795.60	\$ 675.60	\$ 2,120.00
		BUENO		\$ -	\$ -
5110100086-63	SILLA		\$2,795.60	\$ 675.60	\$ 2,120.00
		BUENO		\$ -	\$ -
5110100086-64	SILLA		\$2,795.60	\$ 675.60	\$ 2,120.00
		BUENO		\$ -	\$ -

## FINANCIERA PARA EL DESARROLLO ECONOMICO DE SONORA

INVENTARIO AL 30 DE JUNIO 2019

NUMERO DE INVENTARI	CONCEPTO	ESTADO	IMPORTE 2019	VALOR ACTUAL	DEPRECIACION
				\$ -	\$ -
5110100086-65	SILLA	BUENO	\$2,795.60	\$ 675.60	\$ 2,120.00
				\$ -	\$ -
5110100086-66	SILLA	BUENO	\$2,795.60	\$ 675.60	\$ 2,120.00
				\$ -	\$ -
5110100086-67	SILLA	BUENO	\$2,795.60	\$ 675.60	\$ 2,120.00
				\$ -	\$ -
5110100086-68	SILLA	BUENO	\$2,795.60	\$ 675.60	\$ 2,120.00
				\$ -	\$ -
5110100086-69	SILLA	BUENO	\$2,795.60	\$ 675.60	\$ 2,120.00
				\$ -	\$ -
5110100086-70	SILLA	BUENO	\$2,795.60	\$ 675.60	\$ 2,120.00
				\$ -	\$ -
5110100086-71	SILLA	BUENO	\$2,795.60	\$ 675.60	\$ 2,120.00
				\$ -	\$ -
5110100086-72	SILLA	BUENO	\$2,795.60	\$ 675.60	\$ 2,120.00
				\$ -	\$ -
5110100086-73	SILLA	BUENO	\$2,795.60	\$ 675.60	\$ 2,120.00
				\$ -	\$ -
5110100086-74	SILLA	BUENO	\$2,795.60	\$ 675.60	\$ 2,120.00
				\$ -	\$ -
5110100086-75	SILLA	BUENO	\$2,795.60	\$ 675.60	\$ 2,120.00
				\$ -	\$ -
5110100086-76	SILLA	BUENO	\$2,795.60	\$ 675.60	\$ 2,120.00
5110100086-77	SILLA		\$2,795.60	\$ 675.60	\$ 2,120.00
		BUENO		\$ -	\$ -
5110100086-78	SILLA		\$2,795.60	\$ 675.60	\$ 2,120.00
		BUENO		\$ -	\$ -
5110100086-79	SILLA		\$2,795.60	\$ 675.60	\$ 2,120.00
		BUENO		\$ -	\$ -
5110100086-80	SILLA		\$2,795.60	\$ 675.60	\$ 2,120.00
		BUENO		\$ -	\$ -
5110100086-81	SILLA		\$2,795.60	\$ 675.60	\$ 2,120.00
		BUENO		\$ -	\$ -
5110100086-82	SILLA		\$2,795.60	\$ 675.60	\$ 2,120.00
		BUENO		\$ -	\$ -
5110100086-83	SILLA		\$2,795.60	\$ 675.60	\$ 2,120.00
		BUENO		\$ -	\$ -
5110100086-84	SILLA		\$2,795.60	\$ 675.60	\$ 2,120.00
		BUENO		\$ -	\$ -
5110100086-85	SILLA		\$2,795.60	\$ 698.90	\$ 2,096.70
		BUENO		\$ -	\$ -
5110100086-86	SILLA		\$2,795.60	\$ 698.90	\$ 2,096.70
		BUENO		\$ -	\$ -
5110100086-87	SILLA		\$2,795.60	\$ 722.19	\$ 2,073.41
		BUENO		\$ -	\$ -
5110100086-88	SILLA		\$2,795.60	\$ 722.19	\$ 2,073.41
		BUENO		\$ -	\$ -
5110100086-89	SILLA		\$2,795.60	\$ 722.19	\$ 2,073.41
		BUENO		\$ -	\$ -
5110100086-90	SILLA		\$2,795.60	\$ 722.19	\$ 2,073.41
		BUENO		\$ -	\$ -
5110100086-91	SILLA		\$2,795.60	\$ 722.19	\$ 2,073.41
		BUENO		\$ -	\$ -
5110100086-92	SILLA		\$2,795.60	\$ 722.19	\$ 2,073.41
		BUENO		\$ -	\$ -
5110100086-93	SILLA		\$2,795.60	\$ 722.19	\$ 2,073.41
		BUENO		\$ -	\$ -
5110100086-94	SILLA		\$226.63	\$ 1.00	\$ 225.63

## FINANCIERA PARA EL DESARROLLO ECONOMICO DE SONORA

INVENTARIO AL 30 DE JUNIO 2019

NUMERO DE INVENTARI	CONCEPTO	ESTADO	IMPORTE 2019	VALOR ACTUAL	DEPRECIACION
		BUENO		\$ -	\$ -
5110100086-95	SILLA	BUENO	\$460.08	\$ 1.00	\$ 459.08
		BUENO		\$ -	\$ -
5110100086-96	SILLA	BUENO	\$460.08	\$ 1.00	\$ 459.08
		BUENO		\$ -	\$ -
5110100088-2	SILLÓN	BUENO	\$4,779.20	\$ 1,194.80	\$ 3,584.40
		BUENO		\$ -	\$ -
5110100088-3	SILLÓN	BUENO	\$4,779.20	\$ 1,194.80	\$ 3,584.40
		BUENO		\$ -	\$ -
5110100088-4	SILLÓN	BUENO	\$4,779.20	\$ 1,194.80	\$ 3,584.40
		BUENO		\$ -	\$ -
5110100088-5	SILLÓN	BUENO	\$4,779.20	\$ 1,194.80	\$ 3,584.40
		BUENO		\$ -	\$ -
5110100088-6	SILLÓN	BUENO	\$4,779.20	\$ 1,194.80	\$ 3,584.40
		BUENO		\$ -	\$ -
5110100088-7	SILLÓN	BUENO	\$4,779.20	\$ 1,194.80	\$ 3,584.40
5110100088-8	SILLÓN	BUENO	\$4,779.20	\$ 1,194.80	\$ 3,584.40
		BUENO		\$ -	\$ -
5110100088-9	SILLÓN	BUENO	\$4,779.20	\$ 1,194.80	\$ 3,584.40
		BUENO		\$ -	\$ -
5110100088-10	SILLÓN	BUENO	\$714.08	\$ 1.00	\$ 713.08
		BUENO		\$ -	\$ -
5110100088-11	SILLÓN	BUENO	\$3,828.00	\$ 2,679.60	\$ 1,148.40
		BUENO		\$ -	\$ -
5110100088-12	SILLÓN	BUENO	\$3,828.00	\$ 2,679.60	\$ 1,148.40
		BUENO		\$ -	\$ -
5110100088-13	SILLÓN	BUENO	\$4,023.85	\$ 603.58	\$ 3,420.28
		BUENO		\$ -	\$ -
5110100088-14	SILLÓN	BUENO	\$1.00	\$ 1.00	\$ -
		BUENO		\$ -	\$ -
5110100088-15	SILLÓN	BUENO	\$2,581.86	\$ 1.00	\$ 2,560.86
		BUENO		\$ -	\$ -
5110100088-16	SILLÓN	BUENO	\$2,581.86	\$ 1.00	\$ 2,560.86
		BUENO		\$ -	\$ -
5110100088-17	SILLÓN	BUENO	\$2,581.86	\$ 1.00	\$ 2,560.86
		BUENO		\$ -	\$ -
5110100088-18	SILLÓN	BUENO	\$2,581.86	\$ 1.00	\$ 2,560.86
		BUENO		\$ -	\$ -
5110100088-19	SILLÓN	BUENO	\$2,581.86	\$ 1.00	\$ 2,560.86
		BUENO		\$ -	\$ -
5110100088-20	SILLÓN	BUENO	\$2,581.86	\$ 1.00	\$ 2,560.86
		BUENO		\$ -	\$ -
5110100088-21	SILLÓN	BUENO	\$1,038.13	\$ 1.00	\$ 1,037.13
		BUENO		\$ -	\$ -
5110100088-22	SILLÓN	BUENO	\$1,038.13	\$ 1.00	\$ 1,037.13
		BUENO		\$ -	\$ -
5110100088-23	SILLÓN	BUENO	\$3,458.94	\$ 1.00	\$ 3,458.94
		BUENO		\$ -	\$ -
6110100088-1	SILLÓN	BUENO	\$15,720.22	\$ 14,148.20	\$ 1,572.02
		BUENO		\$ -	\$ -
5150100004-1	CHASIS PARA RACK	BUENO	\$8,093.68	\$ 1.00	\$ 8,092.68
		BUENO		\$ -	\$ -
5150100009-1	CONECTORES PARA SWITCHES	BUENO	\$3,100.00	\$ 1.00	\$ 3,099.00
		BUENO		\$ -	\$ -
5150100019-1	DISCO DURO	BUENO	\$1,109.75	\$ 1.00	\$ 1,108.75
		BUENO		\$ -	\$ -

## FINANCIERA PARA EL DESARROLLO ECONOMICO DE SONORA

INVENTARIO AL 30 DE JUNIO 2019

NUMERO DE INVENTARI	CONCEPTO	ESTADO	IMPORTE 2019	VALOR MODER	DEPRECIACION
5150100125-1	EQUIPO DE SEGURIDAD PERIMETRAL FORTIGATE FG90D	BUENO	\$33,198.62	\$ 21,210.23	\$ 11,988.39
				\$ -	\$ -
5150100029-2	EQUIPO MULTIFUNCIONES (SCANNER, COPIADORA, IMPRESORA,)	BUENO	\$4,083.20	\$ 1.00	\$ 4,082.20
				\$ -	\$ -
5150100029-3	EQUIPO MULTIFUNCIONES (SCANNER, COPIADORA, IMPRESORA,)	BUENO	\$4,315.20	\$ 1.00	\$ 4,314.20
				\$ -	\$ -
5150100029-4	EQUIPO MULTIFUNCIONES (SCANNER, COPIADORA, IMPRESORA,)	BUENO	\$4,384.80	\$ 1.00	\$ 4,383.80
				\$ -	\$ -
5150100029-5	EQUIPO MULTIFUNCIONES (SCANNER, COPIADORA, IMPRESORA,)	BUENO	\$8,267.19	\$ 1.00	\$ 8,266.19
				\$ -	\$ -
5150100029-6	EQUIPO MULTIFUNCIONES (SCANNER, COPIADORA, IMPRESORA,)	BUENO	\$4,083.20	\$ 1.00	\$ 4,082.20
				\$ -	\$ -
5150100029-7	EQUIPO MULTIFUNCIONES (SCANNER, COPIADORA, IMPRESORA,)	BUENO	\$8,267.19	\$ 1.00	\$ 8,266.19
				\$ -	\$ -
5150100029-9	EQUIPO MULTIFUNCIONES (SCANNER, COPIADORA, IMPRESORA,)	BUENO	\$4,315.20	\$ 1.00	\$ 4,314.20
				\$ -	\$ -
5150100029-10	EQUIPO MULTIFUNCIONES (SCANNER, COPIADORA, IMPRESORA,)	BUENO	\$4,083.20	\$ 1.00	\$ 4,082.20
				\$ -	\$ -
5150100029-11	EQUIPO MULTIFUNCIONES (SCANNER, COPIADORA, IMPRESORA,)	BUENO	\$14,980.40	\$ 1.00	\$ 14,979.40
				\$ -	\$ -

FINANCIERA PARA EL DESARROLLO ECONOMICO DE SONORA

INVENTARIO AL 30 DE JUNIO 2019

NUMERO DE INVENTARI	CONCEPTO	ESTADO	IMPORTE 2019	VALOR ACTUAL	DEPRECIACION
5150100029-12	EQUIPO MULTIFUNCIONES (SCANNER, COPIADORA, IMPRESORA,)		\$1.00	\$ 1.00	\$
		BUENO		\$ -	\$
5150100029-13	EQUIPO MULTIFUNCIONES (SCANNER, COPIADORA, IMPRESORA,)		\$1.00	\$ 1.00	\$
		BUENO		\$ -	\$
5150100029-14	EQUIPO MULTIFUNCIONES (SCANNER, COPIADORA, IMPRESORA,)		\$4,315.20	\$ 1.00	\$ 4,314.20
		BUENO		\$ -	\$
5150100029-15	EQUIPO MULTIFUNCIONES (SCANNER, COPIADORA, IMPRESORA,)		\$7,302.50	\$ 1.00	\$ 7,301.50
		BUENO		\$ -	\$
5150100029-16	EQUIPO MULTIFUNCIONES (SCANNER, COPIADORA, IMPRESORA,)		\$10,450.44	\$ 870.87	\$ 9,579.57
		BUENO		\$ -	\$
5150100029-17	EQUIPO MULTIFUNCIONES (SCANNER, COPIADORA, IMPRESORA,)		\$2,948.65	\$ 1.00	\$ 2,948.65
		BUENO		\$ -	\$
5150100029-18	EQUIPO MULTIFUNCIONES (SCANNER, COPIADORA, IMPRESORA,)		\$3,000.35	\$ 1.00	\$ 2,999.35
		BUENO		\$ -	\$
5150100029-19	EQUIPO MULTIFUNCIONES (SCANNER, COPIADORA, IMPRESORA,)		\$9,118.25	\$ 1.00	\$ 9,118.25
		BUENO		\$ -	\$
5150100029-20	EQUIPO MULTIFUNCIONES (SCANNER, COPIADORA, IMPRESORA,)		\$4,799.00	\$ 3,199.33	\$ 1,599.67
		BUENO		\$ -	\$
5150100058-1	LECTORA BIOMETRICA DE HUELLA DIGITAL		\$26,390.00	\$ 7,695.76	\$ 18,494.24
		BUENO		\$ -	\$
		BUENO		\$ -	\$

## FINANCIERA PARA EL DESARROLLO ECONOMICO DE SONORA

INVENTARIO AL 30 DE JUNIO 2019

NUMERO DE INVENTARI	CONCEPTO	ESTADO	IMPORTE 2019	VALOR ACTUAL	DEPRECIACION
5150100074-1	PANTALLA TOUCH SCREEN, TABLE		\$1,199.00	\$ 266.44	\$ 932.56
		BUENO		\$ -	\$ -
5150100074-2	PANTALLA TOUCH SCREEN, TABLE		\$1,199.00	\$ 266.44	\$ 932.56
		BUENO		\$ -	\$ -
5150100079-123	PROCESADOR DE COMPUTADORA		\$427.86	\$ 1.00	\$ 426.86
		BUENO		\$ -	\$ -
5150100079-2	PROCESADOR DE COMPUTADORA		\$14,262.20	\$ 1.00	\$ 14,261.20
		BUENO		\$ -	\$ -
5150100079-3	PROCESADOR DE COMPUTADORA		\$14,262.20	\$ 1.00	\$ 14,261.20
		BUENO		\$ -	\$ -
5150100079-4	PROCESADOR DE COMPUTADORA		\$14,262.20	\$ 1.00	\$ 14,261.20
		BUENO		\$ -	\$ -
5150100079-5	PROCESADOR DE COMPUTADORA		\$14,262.20	\$ 1.00	\$ 14,261.20
		BUENO		\$ -	\$ -
5150100079-6	PROCESADOR DE COMPUTADORA		\$14,262.20	\$ 1.00	\$ 14,261.20
		BUENO		\$ -	\$ -
5150100079-7	PROCESADOR DE COMPUTADORA		\$14,262.20	\$ 1.00	\$ 14,261.20
		BUENO		\$ -	\$ -
5150100079-8	PROCESADOR DE COMPUTADORA		\$14,262.20	\$ 1.00	\$ 14,261.20
		BUENO		\$ -	\$ -
5150100079-9	PROCESADOR DE COMPUTADORA		\$14,262.20	\$ 1.00	\$ 14,261.20
		BUENO		\$ -	\$ -
5150100079-10	PROCESADOR DE COMPUTADORA		\$14,262.20	\$ 1.00	\$ 14,261.20
		BUENO		\$ -	\$ -
5150100079-11	PROCESADOR DE COMPUTADORA		\$14,262.20	\$ 1.00	\$ 14,261.20
		BUENO		\$ -	\$ -
5150100079-12	PROCESADOR DE COMPUTADORA		\$14,262.20	\$ 1.00	\$ 14,261.20
		BUENO		\$ -	\$ -
5150100079-13	PROCESADOR DE COMPUTADORA		\$14,262.20	\$ 1.00	\$ 14,261.20
		BUENO		\$ -	\$ -
5150100079-14	PROCESADOR DE COMPUTADORA		\$14,262.20	\$ 1.00	\$ 14,261.20
		BUENO		\$ -	\$ -
5150100079-15	PROCESADOR DE COMPUTADORA		\$14,262.20	\$ 1.00	\$ 14,261.20
		BUENO		\$ -	\$ -
5150100079-16	PROCESADOR DE COMPUTADORA		\$14,262.20	\$ 1.00	\$ 14,261.20
		BUENO		\$ -	\$ -
5150100079-17	PROCESADOR DE COMPUTADORA		\$14,262.20	\$ 1.00	\$ 14,261.20
		BUENO		\$ -	\$ -
5150100079-18	PROCESADOR DE COMPUTADORA		\$14,262.20	\$ 1.00	\$ 14,261.20
		BUENO		\$ -	\$ -

FINANCIERA PARA EL DESARROLLO ECONOMICO DE SONORA

INVENTARIO AL 30 DE JUNIO 2019

NUMERO DE INVENTARI	CONCEPTO	ESTADO	IMPORTE 2019	VALOR ACTUAL	DEPRECIACION
5150100079-19	PROCESADOR DE COMPUTADORA	BUENO	\$14,262.20	\$ 1.00	\$ 14,261.20
				\$ -	\$ -
5150100079-20	PROCESADOR DE COMPUTADORA	BUENO	\$14,262.20	\$ 1.00	\$ 14,261.20
				\$ -	\$ -
5150100079-21	PROCESADOR DE COMPUTADORA	BUENO	\$14,262.20	\$ 1.00	\$ 14,261.20
				\$ -	\$ -
5150100079-22	PROCESADOR DE COMPUTADORA	BUENO	\$14,262.20	\$ 1.00	\$ 14,261.20
				\$ -	\$ -
5150100079-23	PROCESADOR DE COMPUTADORA	BUENO	\$15,078.84	\$ 1.00	\$ 15,077.84
				\$ -	\$ -
5150100079-24	PROCESADOR DE COMPUTADORA	BUENO	\$14,262.20	\$ 1.00	\$ 14,261.20
				\$ -	\$ -
5150100079-25	PROCESADOR DE COMPUTADORA	BUENO	\$14,262.20	\$ 1.00	\$ 14,261.20
				\$ -	\$ -
5150100079-26	PROCESADOR DE COMPUTADORA	BUENO	\$14,262.20	\$ 1.00	\$ 14,261.20
				\$ -	\$ -
5150100079-27	PROCESADOR DE COMPUTADORA	BUENO	\$14,262.20	\$ 1.00	\$ 14,261.20
				\$ -	\$ -
5150100079-28	PROCESADOR DE COMPUTADORA	BUENO	\$14,262.20	\$ 1.00	\$ 14,261.20
				\$ -	\$ -
5150100079-29	PROCESADOR DE COMPUTADORA	BUENO	\$15,078.84	\$ 1.00	\$ 15,077.84
				\$ -	\$ -
5150100079-30	PROCESADOR DE COMPUTADORA	BUENO	\$14,262.20	\$ 1.00	\$ 14,261.20
				\$ -	\$ -
5150100079-31	PROCESADOR DE COMPUTADORA	BUENO	\$14,262.20	\$ 1.00	\$ 14,261.20
				\$ -	\$ -
5150100079-32	PROCESADOR DE COMPUTADORA	BUENO	\$14,262.20	\$ 1.00	\$ 14,261.20
				\$ -	\$ -
5150100079-33	PROCESADOR DE COMPUTADORA	BUENO	\$14,262.20	\$ 1.00	\$ 14,261.20
				\$ -	\$ -
5150100079-34	PROCESADOR DE COMPUTADORA	BUENO	\$14,262.20	\$ 1.00	\$ 14,261.20
				\$ -	\$ -
5150100079-35	PROCESADOR DE COMPUTADORA	BUENO	\$14,262.20	\$ 1.00	\$ 14,261.20
				\$ -	\$ -
5150100079-36	PROCESADOR DE COMPUTADORA		\$14,262.20	\$ 1.00	\$ 14,261.20
		BUENO		\$ -	\$ -
5150100079-37	PROCESADOR DE COMPUTADORA		\$14,262.20	\$ 1.00	\$ 14,261.20
		BUENO		\$ -	\$ -
5150100079-38	PROCESADOR DE COMPUTADORA		\$14,262.20	\$ 1.00	\$ 14,261.20
		BUENO		\$ -	\$ -

## FINANCIERA PARA EL DESARROLLO ECONOMICO DE SONORA

INVENTARIO AL 30 DE JUNIO 2019

NÚMERO DE INVENTARI	CONCEPTO	ESTADO	IMPORTE 2019	VALOR ACTUAL	DEPRECIACION
5150100079-39	PROCESADOR DE COMPUTADORA		\$14,262.20	\$ 1.00	\$ 14,261.20
		BUENO		\$ -	\$ -
5150100079-40	PROCESADOR DE COMPUTADORA		\$14,262.20	\$ 1.00	\$ 14,261.20
		BUENO		\$ -	\$ -
5150100079-41	PROCESADOR DE COMPUTADORA		\$14,262.20	\$ 1.00	\$ 14,261.20
		BUENO		\$ -	\$ -
5150100079-42	PROCESADOR DE COMPUTADORA		\$14,262.20	\$ 1.00	\$ 14,261.20
		BUENO		\$ -	\$ -
5150100079-43	PROCESADOR DE COMPUTADORA		\$14,262.20	\$ 1.00	\$ 14,261.20
		BUENO		\$ -	\$ -
5150100079-44	PROCESADOR DE COMPUTADORA		\$14,262.20	\$ 1.00	\$ 14,261.20
		BUENO		\$ -	\$ -
5150100079-45	PROCESADOR DE COMPUTADORA		\$14,262.20	\$ 1.00	\$ 14,261.20
		BUENO		\$ -	\$ -
5150100079-46	PROCESADOR DE COMPUTADORA		\$14,262.20	\$ 1.00	\$ 14,261.20
		BUENO		\$ -	\$ -
5150100079-47	PROCESADOR DE COMPUTADORA		\$14,262.20	\$ 1.00	\$ 14,261.20
		BUENO		\$ -	\$ -
5150100079-48	PROCESADOR DE COMPUTADORA		\$14,262.20	\$ 1.00	\$ 14,261.20
		BUENO		\$ -	\$ -
5150100079-49	PROCESADOR DE COMPUTADORA		\$14,262.20	\$ 1.00	\$ 14,261.20
		BUENO		\$ -	\$ -
5150100079-50	PROCESADOR DE COMPUTADORA		\$14,262.20	\$ 1.00	\$ 14,261.20
		BUENO		\$ -	\$ -
5150100079-51	PROCESADOR DE COMPUTADORA		\$14,262.20	\$ 1.00	\$ 14,261.20
		BUENO		\$ -	\$ -
5150100079-52	PROCESADOR DE COMPUTADORA		\$14,262.20	\$ 1.00	\$ 14,261.20
		BUENO		\$ -	\$ -
5150100079-53	PROCESADOR DE COMPUTADORA		\$14,262.20	\$ 1.00	\$ 14,261.20
		BUENO		\$ -	\$ -
5150100079-54	PROCESADOR DE COMPUTADORA		\$14,262.20	\$ 1.00	\$ 14,261.20
		BUENO		\$ -	\$ -
5150100079-55	PROCESADOR DE COMPUTADORA		\$14,262.20	\$ 1.00	\$ 14,261.20
		BUENO		\$ -	\$ -
5150100079-56	PROCESADOR DE COMPUTADORA		\$14,262.20	\$ 1.00	\$ 14,261.20
		BUENO		\$ -	\$ -
5150100079-57	PROCESADOR DE COMPUTADORA		\$14,262.20	\$ 1.00	\$ 14,261.20
		BUENO		\$ -	\$ -
5150100079-58	PROCESADOR DE COMPUTADORA		\$15,078.84	\$ 1.00	\$ 15,077.84



## FINANCIERA PARA EL DESARROLLO ECONOMICO DE SONORA

INVENTARIO AL 30 DE JUNIO 2019

NÚMERO DE INVENTARI	CONCEPTO	ESTADO	IMPORTE 2019	VALOR ACTUAL	DEPRECIACION
		BUENO		\$ -	\$ -
5150100079-59	PROCESADOR DE COMPUTADORA		\$14,262.20	\$ 1.00	\$ 14,261.20
		BUENO		\$ -	\$ -
5150100079-60	PROCESADOR DE COMPUTADORA		\$14,119.58	\$ 1.00	\$ 14,118.58
		BUENO		\$ -	\$ -
5150100079-61	PROCESADOR DE COMPUTADORA		\$14,262.20	\$ 1.00	\$ 14,261.20
5150100079-62	PROCESADOR DE COMPUTADORA	BUENO	\$15,078.84	\$ 1.00	\$ 15,077.84
				\$ -	\$ -
5150100079-63	PROCESADOR DE COMPUTADORA	BUENO	\$15,078.84	\$ 1.00	\$ 15,077.84
				\$ -	\$ -
5150100079-64	PROCESADOR DE COMPUTADORA	BUENO	\$14,262.20	\$ 1.00	\$ 14,261.20
				\$ -	\$ -
5150100079-65	PROCESADOR DE COMPUTADORA	BUENO	\$7,110.00	\$ 4,542.42	\$ 2,567.58
				\$ -	\$ -
5150100079-66	PROCESADOR DE COMPUTADORA	BUENO	\$2,320.00	\$ 1.00	\$ 2,319.00
				\$ -	\$ -
5150100079-67	PROCESADOR DE COMPUTADORA	BUENO	\$2,320.00	\$ 1.00	\$ 2,319.00
				\$ -	\$ -
5150100079-68	PROCESADOR DE COMPUTADORA	BUENO	\$2,320.00	\$ 1.00	\$ 2,319.00
				\$ -	\$ -
5150100079-69	PROCESADOR DE COMPUTADORA	BUENO	\$2,320.00	\$ 1.00	\$ 2,319.00
				\$ -	\$ -
5150100079-70	PROCESADOR DE COMPUTADORA	BUENO	\$2,320.00	\$ 1.00	\$ 2,319.00
				\$ -	\$ -
5150100079-71	PROCESADOR DE COMPUTADORA	BUENO	\$2,320.00	\$ 1.00	\$ 2,319.00
				\$ -	\$ -
5150100079-72	PROCESADOR DE COMPUTADORA	BUENO	\$2,320.00	\$ 1.00	\$ 2,319.00
				\$ -	\$ -
5150100079-73	PROCESADOR DE COMPUTADORA	BUENO	\$2,320.00	\$ 1.00	\$ 2,319.00
				\$ -	\$ -
5150100079-74	PROCESADOR DE COMPUTADORA	BUENO	\$2,320.00	\$ 1.00	\$ 2,319.00
				\$ -	\$ -
5150100079-75	PROCESADOR DE COMPUTADORA	BUENO	\$2,320.00	\$ 1.00	\$ 2,319.00
				\$ -	\$ -
5150100079-76	PROCESADOR DE COMPUTADORA	BUENO	\$2,320.00	\$ 1.00	\$ 2,319.00
				\$ -	\$ -
5150100079-77	PROCESADOR DE COMPUTADORA	BUENO	\$2,320.00	\$ 1.00	\$ 2,319.00
				\$ -	\$ -
5150100079-78	PROCESADOR DE COMPUTADORA	BUENO	\$2,320.00	\$ 1.00	\$ 2,319.00
				\$ -	\$ -

FINANCIERA PARA EL DESARROLLO ECONOMICO DE SONORA

INVENTARIO AL 30 DE JUNIO 2019

NUMERO DE INVENTARI	CONCEPTO	ESTADO	IMPORTE 2019	VALOR ACTUAL	DEPRECIACION
5150100079-79	PROCESADOR DE COMPUTADORA	BUENO	\$2,320.00	\$ 1.00	\$ 2,319.00
				\$ -	\$ -
5150100079-80	PROCESADOR DE COMPUTADORA	BUENO	\$2,320.00	\$ 1.00	\$ 2,319.00
				\$ -	\$ -
5150100079-81	PROCESADOR DE COMPUTADORA	BUENO	\$2,320.00	\$ 1.00	\$ 2,319.00
				\$ -	\$ -
5150100079-82	PROCESADOR DE COMPUTADORA	BUENO	\$2,320.00	\$ 1.00	\$ 2,319.00
				\$ -	\$ -
5150100079-83	PROCESADOR DE COMPUTADORA	BUENO	\$2,320.00	\$ 1.00	\$ 2,319.00
				\$ -	\$ -
5150100079-84	PROCESADOR DE COMPUTADORA	BUENO	\$2,320.00	\$ 1.00	\$ 2,319.00
				\$ -	\$ -
5150100079-86	PROCESADOR DE COMPUTADORA	BUENO	\$2,320.00	\$ 1.00	\$ 2,319.00
				\$ -	\$ -
5150100079-86	PROCESADOR DE COMPUTADORA	BUENO	\$2,320.00	\$ 1.00	\$ 2,319.00
				\$ -	\$ -
5150100079-87	PROCESADOR DE COMPUTADORA	BUENO	\$2,320.00	\$ 1.00	\$ 2,319.00
				\$ -	\$ -
5150100079-88	PROCESADOR DE COMPUTADORA		\$390.98	\$ 1.00	\$ 389.98
		BUENO		\$ -	\$ -
5150100079-89	PROCESADOR DE COMPUTADORA		\$2,320.00	\$ 1.00	\$ 2,319.00
		BUENO		\$ -	\$ -
5150100079-90	PROCESADOR DE COMPUTADORA		\$2,320.00	\$ 1.00	\$ 2,319.00
		BUENO		\$ -	\$ -
5150100079-91	PROCESADOR DE COMPUTADORA		\$2,320.00	\$ 1.00	\$ 2,319.00
		BUENO		\$ -	\$ -
5150100079-92	PROCESADOR DE COMPUTADORA		\$2,320.00	\$ 1.00	\$ 2,319.00
		BUENO		\$ -	\$ -
5150100079-93	PROCESADOR DE COMPUTADORA		\$2,320.00	\$ 1.00	\$ 2,319.00
		BUENO		\$ -	\$ -
5150100079-94	PROCESADOR DE COMPUTADORA		\$2,320.00	\$ 1.00	\$ 2,319.00
		BUENO		\$ -	\$ -
5150100079-95	PROCESADOR DE COMPUTADORA		\$2,320.00	\$ 1.00	\$ 2,319.00
		BUENO		\$ -	\$ -
5150100079-97	PROCESADOR DE COMPUTADORA		\$2,320.00	\$ 1.00	\$ 2,319.00
		BUENO		\$ -	\$ -
5150100079-98	PROCESADOR DE COMPUTADORA		\$2,320.00	\$ 1.00	\$ 2,319.00
		BUENO		\$ -	\$ -
5150100079-99	PROCESADOR DE COMPUTADORA		\$2,320.00	\$ 1.00	\$ 2,319.00
		BUENO		\$ -	\$ -

FINANCIERA PARA EL DESARROLLO ECONOMICO DE SONORA

INVENTARIO AL 30 DE JUNIO 2019

NÚMERO DE INVENTARI	CONCEPTO	ESTADO	IMPORTE 2019	VALOR ACTUAL	DEPRECIACION
5150100079-100	PROCESADOR DE COMPUTADORA		\$2,320.00	\$ 1.00	\$ 2,319.00
		BUENO		\$ -	\$ -
5150100079-101	PROCESADOR DE COMPUTADORA		\$2,320.00	\$ 1.00	\$ 2,319.00
		BUENO		\$ -	\$ -
5150100079-103	PROCESADOR DE COMPUTADORA		\$2,320.00	\$ 1.00	\$ 2,319.00
		BUENO		\$ -	\$ -
5150100079-104	PROCESADOR DE COMPUTADORA		\$2,320.00	\$ 1.00	\$ 2,319.00
		BUENO		\$ -	\$ -
5150100079-105	PROCESADOR DE COMPUTADORA		\$2,320.00	\$ 1.00	\$ 2,319.00
		BUENO		\$ -	\$ -
5150100079-106	PROCESADOR DE COMPUTADORA		\$2,320.00	\$ 1.00	\$ 2,319.00
		BUENO		\$ -	\$ -
5150100079-107	PROCESADOR DE COMPUTADORA		\$2,320.00	\$ 1.00	\$ 2,319.00
		BUENO		\$ -	\$ -
5150100079-108	PROCESADOR DE COMPUTADORA		\$2,320.00	\$ 1.00	\$ 2,319.00
		BUENO		\$ -	\$ -
5150100079-109	PROCESADOR DE COMPUTADORA		\$2,320.00	\$ 1.00	\$ 2,319.00
		BUENO		\$ -	\$ -
5150100079-110	PROCESADOR DE COMPUTADORA		\$2,320.00	\$ 1.00	\$ 2,319.00
		BUENO		\$ -	\$ -
5150100079-111	PROCESADOR DE COMPUTADORA		\$2,320.00	\$ 1.00	\$ 2,319.00
		BUENO		\$ -	\$ -
5150100079-112	PROCESADOR DE COMPUTADORA		\$2,320.00	\$ 1.00	\$ 2,319.00
		BUENO		\$ -	\$ -
5150100079-113	PROCESADOR DE COMPUTADORA		\$2,320.00	\$ 1.00	\$ 2,319.00
		BUENO		\$ -	\$ -
5150100079-114	PROCESADOR DE COMPUTADORA		\$2,320.00	\$ 1.00	\$ 2,319.00
		BUENO		\$ -	\$ -
5150100079-115	PROCESADOR DE COMPUTADORA		\$2,320.00	\$ 1.00	\$ 2,319.00
5150100079-116	PROCESADOR DE COMPUTADORA	BUENO	\$2,320.00	\$ 1.00	\$ 2,319.00
				\$ -	\$ -
5150100079-117	PROCESADOR DE COMPUTADORA	BUENO	\$2,320.00	\$ 1.00	\$ 2,319.00
				\$ -	\$ -
5150100079-118	PROCESADOR DE COMPUTADORA	BUENO	\$2,320.00	\$ 1.00	\$ 2,319.00
				\$ -	\$ -
5150100079-119	PROCESADOR DE COMPUTADORA	BUENO	\$2,320.00	\$ 1.00	\$ 2,319.00
				\$ -	\$ -
5150100079-120	PROCESADOR DE COMPUTADORA	BUENO	\$2,204.00	\$ 612.22	\$ 1,591.78
				\$ -	\$ -

## FINANCIERA PARA EL DESARROLLO ECONOMICO DE SONORA

INVENTARIO AL 30 DE JUNIO 2019

NUMERO DE INVENTARI	CONCEPTO	ESTADO	IMPORTE 2019	VALOR ACTUAL	DEPRECIACION
5150100079-121	PROCESADOR DE COMPUTADORA	BUENO	\$2,204.00	\$ 612.22	\$ 1,591.78
				\$ -	\$ -
5150100079-122	PROCESADOR DE COMPUTADORA	BUENO	\$27,831.15	\$ 1.00	\$ 27,830.15
				\$ -	\$ -
5150100080-1	PROYECTOR MULTIMEDIA	BUENO	\$11,688.27	\$ 1.00	\$ 11,688.27
				\$ -	\$ -
5150100080-2	PROYECTOR MULTIMEDIA	BUENO	\$12,998.00	\$ 8,666.00	\$ 4,333.00
				\$ -	\$ -
5150100089-1	SERVIDOR	BUENO	\$34,220.00	\$ 1.00	\$ 34,219.00
				\$ -	\$ -
5150100089-2	SERVIDOR	BUENO	\$157,709.85	\$ 1.00	\$ 157,708.85
				\$ -	\$ -
5150100097-1	SWITCH RUTEADOR DE 24 PUERTOS	BUENO	\$36,263.33	\$ 1.00	\$ 36,262.33
				\$ -	\$ -
5150100097-2	SWITCH RUTEADOR DE 24 PUERTOS	BUENO	\$36,263.33	\$ 1.00	\$ 36,262.33
				\$ -	\$ -
5150100097-3	SWITCH RUTEADOR DE 24 PUERTOS	BUENO	\$36,263.34	\$ 1.00	\$ 36,262.34
				\$ -	\$ -
5150100104-1	TARJETA DE EXTENSION DIGITAL	BUENO	\$408.62	\$ 1.00	\$ 408.62
				\$ -	\$ -
5150100110-3	TARJETAS ELECTRONICAS PARA CONMUTADOR	BUENO	\$5,568.00	\$ 417.60	\$ 5,150.40
				\$ -	\$ -
5190100002-2	ALARMA ELECTRICA	BUENO	\$9,396.00	\$ 2,740.50	\$ 6,655.50
				\$ -	\$ -
5190100002-1	ALARMA ELECTRICA	BUENO	\$9,065.94	\$ 1.00	\$ 9,065.94
				\$ -	\$ -
5190100012-1	CAJA FUERTE	BUENO	\$758.85	\$ 1.00	\$ 755.85
				\$ -	\$ -
5190100012-2	CAJA FUERTE	BUENO	\$2,323.99	\$ 1.00	\$ 2,322.99
				\$ -	\$ -
5190100037-2	CONSOLA CONMUTADOR	BUENO	\$574.67	\$ 1.00	\$ 573.67
				\$ -	\$ -
5190100037-1	CONSOLA CONMUTADOR	BUENO	\$182,792.80	\$ 134,048.05	\$ 48,744.75
				\$ -	\$ -
5190100046-1	DISPLAY DE ATENCION EN VENTANILLA	BUENO	\$21,854.86	\$ 6,374.33	\$ 15,480.53
				\$ -	\$ -
5190100051-1	ENCUADERNADORA (MANUAL)	BUENO	\$882.24	\$ 1.00	\$ 861.24
				\$ -	\$ -
5190100052-1	ENFRIADOR Y CALENTADOR DE	BUENO	\$3,000.00	\$ 1.00	\$ 2,999.00
				\$ -	\$ -
5190100052-2	ENFRIADOR Y CALENTADOR DE	BUENO	\$3,000.00	\$ 1.00	\$ 2,999.00
				\$ -	\$ -
5190100070-6	EXTINGUIDOR	BUENO	\$439.12	\$ 1.00	\$ 438.12
				\$ -	\$ -
5190100070-7	EXTINGUIDOR	BUENO	\$1,204.60	\$ 1.00	\$ 1,203.60

## FINANCIERA PARA EL DESARROLLO ECONOMICO DE SONORA

INVENTARIO AL 30 DE JUNIO 2019

NÚMERO DE INVENTARI	CONCEPTO	ESTADO	IMPORTE 2019	VALOR ACTUAL	DEPRECIACIÓN
		BUENO		\$ -	\$ -
5190100070-8	EXTINGUIDOR		\$137.72	\$ 1.00	\$ 136.72
		BUENO		\$ -	\$ -
5190100070-9	EXTINGUIDOR		\$137.72	\$ 1.00	\$ 136.72
		BUENO		\$ -	\$ -
5190100070-10	EXTINGUIDOR		\$137.72	\$ 1.00	\$ 136.72
		BUENO		\$ -	\$ -
5190100080-1	GRABADORA DISCO		\$1,499.00	\$ 1.00	\$ 1,498.00
		BUENO		\$ -	\$ -
5190100107-1	MÁQUINA CORTADORA PLANOS		\$291.60	\$ 1.00	\$ 290.60
		BUENO		\$ -	\$ -
5190100116-1	MÁQUINA ESCRIBIR ELÉCTRICA		\$1,485.00	\$ 1.00	\$ 1,484.00
		BUENO		\$ -	\$ -
5190100116-2	MÁQUINA ESCRIBIR ELÉCTRICA		\$1,925.00	\$ 1.00	\$ 1,924.00
		BUENO		\$ -	\$ -
5190100128-3	MÁQUINA SUMADORA MANUAL O ELÉCTRICA		\$501.31	\$ 1.00	\$ 500.31
		BUENO		\$ -	\$ -
5190100128-4	MÁQUINA SUMADORA MANUAL O ELÉCTRICA		\$353.57	\$ 1.00	\$ 352.57
		BUENO		\$ -	\$ -
5190100128-5	MÁQUINA SUMADORA MANUAL O ELÉCTRICA		\$599.15	\$ 1.00	\$ 598.15
		BUENO		\$ -	\$ -
5190100152-1	REFRIGERADOR (COCINA)		\$3,399.00	\$ 1,812.80	\$ 1,586.20
		BUENO		\$ -	\$ -
5190100156-1	RELOJ CHECADOR		\$11,600.00	\$ 8,120.00	\$ 3,480.00
		BUENO		\$ -	\$ -
5190100183-1	VENTILADOR		\$404.01	\$ 1.00	\$ 403.01
		BUENO		\$ -	\$ -
5190100183-3	VENTILADOR		\$150.49	\$ 1.00	\$ 149.49
		BUENO		\$ -	\$ -
5190100183-4	VENTILADOR		\$719.00	\$ 185.74	\$ 533.26
		BUENO		\$ -	\$ -
5210100059-3	PANTALLA DE PLASMA		\$4,499.00	\$ 3,224.28	\$ 1,274.72
		BUENO		\$ -	\$ -
5210100059-4	PANTALLA DE PLASMA		\$4,499.00	\$ 3,224.28	\$ 1,274.72
		BUENO		\$ -	\$ -
5210100060-1	PANTALLA PROYECTOR		\$1.00	\$ 1.00	\$ -
		BUENO		\$ -	\$ -
5210100060-2	PANTALLA PROYECTOR		\$9,500.00	\$ 1.00	\$ 9,499.00
		BUENO		\$ -	\$ -
5230100058-1	KIT DE TELEFONO SECRETARIAL		\$7,076.00	\$ 2,830.40	\$ 4,245.60
		BUENO		\$ -	\$ -
5410100002-1	AUTOMOVILES		\$200,000.00	\$ 1.00	\$ 199,999.00
		BUENO		\$ -	\$ -
5410100002-2	AUTOMOVILES		\$130,000.00	\$ 60,666.67	\$ 69,333.33
		BUENO		\$ -	\$ -
5410100002-3	AUTOMOVILES		\$212,990.00	\$ 134,893.67	\$ 78,096.33
		BUENO		\$ -	\$ -
5410100002-4	AUTOMOVILES		\$200,000.00	\$ 146,666.67	\$ 53,333.33
5410100002-5	AUTOMOVILES	BUENO	\$331,649.00	\$ 254,264.23	\$ 77,384.77

## FINANCIERA PARA EL DESARROLLO ECONOMICO DE SONORA

INVENTARIO AL 30 DE JUNIO 2019

NÚMERO DE INVENTARI	CONCEPTO	ESTADO	IMPORTE 2019	VALOR ACTUAL	DEPRECIACION
				\$ -	\$ -
5410100002-6	AUTOMOVILES	BUENO	\$331,649.00	\$ 254,264.23	\$ 77,384.77
				\$ -	\$ -
5410100002-7	AUTOMOVILES	BUENO	\$329,054.00	\$ 274,211.66	\$ 54,842.34
				\$ -	\$ -
5410100002-8	AUTOMOVILES	BUENO	\$130,000.00	\$ 104,000.00	\$ 26,000.00
				\$ -	\$ -
5410100002-9	AUTOMOVILES	BUENO	\$857,822.00	\$ 757,742.77	\$ 100,079.23
				\$ -	\$ -
5850100016-1	CONMUTADOR TELEFÓNICO AUTOMÁTICO	BUENO	\$11,832.00	\$ 2,390.13	\$ 9,441.87
				\$ -	\$ -
5650100089-14	TELÉFONO INTERSECRETARIAL	BUENO	\$144.54	\$ 1.00	\$ 143.54
				\$ -	\$ -
5650100089-15	TELÉFONO INTERSECRETARIAL	BUENO	\$769.00	\$ 198.66	\$ 570.34
				\$ -	\$ -
5650100089-16	TELÉFONO INTERSECRETARIAL	BUENO	\$26.15	\$ 1.00	\$ 25.15
				\$ -	\$ -
5650100089-17	TELÉFONO INTERSECRETARIAL	BUENO	\$2,150.50	\$ 340.49	\$ 1,810.01
				\$ -	\$ -
5650100089-18	TELÉFONO INTERSECRETARIAL	BUENO	\$253.00	\$ 1.00	\$ 252.00
				\$ -	\$ -
5650100089-19	TELÉFONO INTERSECRETARIAL	BUENO	\$828.16	\$ 34.51	\$ 793.65
				\$ -	\$ -
5650100089-24	TELÉFONO INTERSECRETARIAL	BUENO	\$62.49	\$ 1.00	\$ 61.49
				\$ -	\$ -
5650100089-25	TELÉFONO INTERSECRETARIAL	BUENO	\$62.49	\$ 1.00	\$ 61.49
				\$ -	\$ -
5650100089-26	TELÉFONO INTERSECRETARIAL	BUENO	\$62.49	\$ 1.00	\$ 61.49
				\$ -	\$ -
5650100089-27	TELÉFONO INTERSECRETARIAL	BUENO	\$903.68	\$ 1.00	\$ 902.68
				\$ -	\$ -
5660100087-58	REGULADOR CORRIENTE, VOLTAJE Y DE TENSIÓN	BUENO	\$950.00	\$ 783.75	\$ 166.25
				\$ -	\$ -
5660100087-59	REGULADOR CORRIENTE, VOLTAJE Y DE TENSIÓN	BUENO	\$950.00	\$ 783.75	\$ 166.25
				\$ -	\$ -
5660100087-2	REGULADOR CORRIENTE, VOLTAJE Y DE TENSIÓN	BUENO	\$950.00	\$ 783.75	\$ 166.25
				\$ -	\$ -
5660100087-3	REGULADOR CORRIENTE, VOLTAJE Y DE TENSIÓN	BUENO	\$950.00	\$ 783.75	\$ 166.25
				\$ -	\$ -

## FINANCIERA PARA EL DESARROLLO ECONOMICO DE SONORA

INVENTARIO AL 30 DE JUNIO 2019

NÚMERO DE INVENTARI	CONCEPTO	ESTADO	IMPORTE 2019	VALOR ACTUAL	DEPRECIACIÓN
5660100087-4	REGULADOR CORRIENTE, VOLTAJE Y DE TENSIÓN	BUENO	\$950.00	\$ 783.75	\$ 166.25
				\$ -	\$ -
5660100087-5	REGULADOR CORRIENTE, VOLTAJE Y DE TENSIÓN	BUENO	\$950.00	\$ 783.75	\$ 166.25
				\$ -	\$ -
5660100087-6	REGULADOR CORRIENTE, VOLTAJE Y DE TENSIÓN	BUENO	\$950.00	\$ 783.75	\$ 166.25
				\$ -	\$ -
5660100087-7	REGULADOR CORRIENTE, VOLTAJE Y DE TENSIÓN	BUENO	\$950.00	\$ 783.75	\$ 166.25
				\$ -	\$ -
5660100087-8	REGULADOR CORRIENTE, VOLTAJE Y DE TENSIÓN	BUENO	\$950.00	\$ 783.75	\$ 166.25
				\$ -	\$ -
5660100087-9	REGULADOR CORRIENTE, VOLTAJE Y DE TENSIÓN	BUENO	\$950.00	\$ 783.75	\$ 166.25
				\$ -	\$ -
5660100087-10	REGULADOR CORRIENTE, VOLTAJE Y DE TENSIÓN		\$950.00	\$ 783.75	\$ 166.25
		BUENO		\$ -	\$ -
5660100087-11	REGULADOR CORRIENTE, VOLTAJE Y DE TENSIÓN		\$950.00	\$ 783.75	\$ 166.25
		BUENO		\$ -	\$ -
5660100087-12	REGULADOR CORRIENTE, VOLTAJE Y DE TENSIÓN		\$950.00	\$ 783.75	\$ 166.25
		BUENO		\$ -	\$ -
5660100087-13	REGULADOR CORRIENTE, VOLTAJE Y DE TENSIÓN		\$950.00	\$ 783.75	\$ 166.25
		BUENO		\$ -	\$ -
5660100087-14	REGULADOR CORRIENTE, VOLTAJE Y DE TENSIÓN		\$950.00	\$ 783.75	\$ 166.25
		BUENO		\$ -	\$ -
5660100087-15	REGULADOR CORRIENTE, VOLTAJE Y DE TENSIÓN		\$950.00	\$ 783.75	\$ 166.25
		BUENO		\$ -	\$ -
5660100087-16	REGULADOR CORRIENTE, VOLTAJE Y DE TENSIÓN		\$950.00	\$ 783.75	\$ 166.25
		BUENO		\$ -	\$ -
5660100087-17	REGULADOR CORRIENTE, VOLTAJE Y DE TENSIÓN		\$950.00	\$ 783.75	\$ 166.25
		BUENO		\$ -	\$ -
5660100087-18	REGULADOR CORRIENTE, VOLTAJE Y DE TENSIÓN		\$950.00	\$ 783.75	\$ 166.25
		BUENO		\$ -	\$ -

## FINANCIERA PARA EL DESARROLLO ECONOMICO DE SONORA

INVENTARIO AL 30 DE JUNIO 2019

NÚMERO DE INVENTARI	CONCEPTO	ESTADO	IMPORTE 2019	VALOR ACTUAL	DEPRECIACIÓN
5660100087-19	REGULADOR CORRIENTE, VOLTAJE Y DE TENSIÓN		\$950.00	\$ 783.75	\$ 166.25
		BUENO		\$ -	\$ -
5660100087-20	REGULADOR CORRIENTE, VOLTAJE Y DE TENSIÓN		\$950.00	\$ 783.75	\$ 166.25
		BUENO		\$ -	\$ -
5660100087-21	REGULADOR CORRIENTE, VOLTAJE Y DE TENSIÓN		\$950.00	\$ 783.75	\$ 166.25
		BUENO		\$ -	\$ -
5660100087-22	REGULADOR CORRIENTE, VOLTAJE Y DE TENSIÓN		\$950.00	\$ 783.75	\$ 166.25
		BUENO		\$ -	\$ -
5660100087-23	REGULADOR CORRIENTE, VOLTAJE Y DE TENSIÓN		\$950.00	\$ 783.75	\$ 166.25
		BUENO		\$ -	\$ -
5660100087-24	REGULADOR CORRIENTE, VOLTAJE Y DE TENSIÓN		\$950.00	\$ 783.75	\$ 166.25
		BUENO		\$ -	\$ -
5660100087-25	REGULADOR CORRIENTE, VOLTAJE Y DE TENSIÓN		\$949.97	\$ 783.73	\$ 166.24
		BUENO		\$ -	\$ -
5660100087-26	REGULADOR CORRIENTE, VOLTAJE Y DE TENSIÓN		\$950.00	\$ 783.75	\$ 166.25
		BUENO		\$ -	\$ -
5660100087-27	REGULADOR CORRIENTE, VOLTAJE Y DE TENSIÓN		\$950.00	\$ 783.75	\$ 166.25
		BUENO		\$ -	\$ -
5660100087-28	REGULADOR CORRIENTE, VOLTAJE Y DE TENSIÓN		\$950.00	\$ 783.75	\$ 166.25
		BUENO		\$ -	\$ -
5660100087-29	REGULADOR CORRIENTE, VOLTAJE Y DE TENSIÓN		\$950.00	\$ 783.75	\$ 166.25
		BUENO		\$ -	\$ -
5660100087-30	REGULADOR CORRIENTE, VOLTAJE Y DE TENSIÓN		\$950.00	\$ 783.75	\$ 166.25
		BUENO		\$ -	\$ -
5660100087-31	REGULADOR CORRIENTE, VOLTAJE Y DE TENSIÓN		\$950.00	\$ 783.75	\$ 166.25
		BUENO		\$ -	\$ -
5660100087-32	REGULADOR CORRIENTE, VOLTAJE Y DE TENSIÓN		\$950.00	\$ 783.75	\$ 166.25
		BUENO		\$ -	\$ -
5660100087-33	REGULADOR CORRIENTE, VOLTAJE Y DE TENSIÓN		\$950.00	\$ 783.75	\$ 166.25



## FINANCIERA PARA EL DESARROLLO ECONOMICO DE SONORA

INVENTARIO AL 30 DE JUNIO 2019

NÚMERO DE INVENTARI	CONCEPTO	ESTADO	IMPORTE 2019	VALOR ACTUAL	DEPRECIACION
		BUENO		\$ -	\$ -
5660100087-34	REGULADOR CORRIENTE, VOLTAJE Y DE TENSION		\$950.00	\$ 783.75	\$ 166.25
		BUENO		\$ -	\$ -
5660100087-35	REGULADOR CORRIENTE, VOLTAJE Y DE TENSION		\$950.00	\$ 783.75	\$ 166.25
		BUENO		\$ -	\$ -
5660100087-36	REGULADOR CORRIENTE, VOLTAJE Y DE TENSION		\$950.00	\$ 783.75	\$ 166.25
		BUENO		\$ -	\$ -
5660100087-37	REGULADOR CORRIENTE, VOLTAJE Y DE TENSION		\$950.00	\$ 783.75	\$ 166.25
		BUENO		\$ -	\$ -
5660100087-38	REGULADOR CORRIENTE, VOLTAJE Y DE TENSION		\$950.00	\$ 783.75	\$ 166.25
		BUENO		\$ -	\$ -
5660100087-39	REGULADOR CORRIENTE, VOLTAJE Y DE TENSION		\$950.00	\$ 783.75	\$ 166.25
		BUENO		\$ -	\$ -
5660100087-40	REGULADOR CORRIENTE, VOLTAJE Y DE TENSION		\$950.00	\$ 783.75	\$ 166.25
		BUENO		\$ -	\$ -
5660100087-41	REGULADOR CORRIENTE, VOLTAJE Y DE TENSION		\$950.00	\$ 783.75	\$ 166.25
		BUENO		\$ -	\$ -
5660100087-42	REGULADOR CORRIENTE, VOLTAJE Y DE TENSION		\$950.00	\$ 783.75	\$ 166.25
		BUENO		\$ -	\$ -
5660100087-43	REGULADOR CORRIENTE, VOLTAJE Y DE TENSION		\$950.00	\$ 783.75	\$ 166.25
		BUENO		\$ -	\$ -
5660100087-44	REGULADOR CORRIENTE, VOLTAJE Y DE TENSION		\$950.00	\$ 783.75	\$ 166.25
		BUENO		\$ -	\$ -
5660100087-45	REGULADOR CORRIENTE, VOLTAJE Y DE TENSION		\$950.00	\$ 783.75	\$ 166.25
		BUENO		\$ -	\$ -
5660100087-46	REGULADOR CORRIENTE, VOLTAJE Y DE TENSION		\$950.00	\$ 783.75	\$ 166.25
		BUENO		\$ -	\$ -
5660100087-47	REGULADOR CORRIENTE, VOLTAJE Y DE TENSION		\$950.00	\$ 783.75	\$ 166.25
		BUENO		\$ -	\$ -
5660100087-48	REGULADOR CORRIENTE, VOLTAJE Y DE TENSION		\$950.00	\$ 783.75	\$ 166.25
		BUENO		\$ -	\$ -
				\$ -	\$ -

FINANCIERA PARA EL DESARROLLO ECONOMICO DE SONORA

INVENTARIO AL 30 DE JUNIO 2019

NUMERO DE INVENTARI	CONCEPTO	ESTADO	IMPORTE 2019	VALOR ACTUAL	DEPRECIACION
5660100087-49	REGULADOR CORRIENTE, VOLTAJE Y DE TENSION	BUENO	\$950.00	\$ 783.75	\$ 166.25
				\$ -	\$ -
5660100087-50	REGULADOR CORRIENTE, VOLTAJE Y DE TENSION	BUENO	\$950.00	\$ 783.75	\$ 166.25
				\$ -	\$ -
5660100087-51	REGULADOR CORRIENTE, VOLTAJE Y DE TENSION	BUENO	\$950.00	\$ 783.75	\$ 166.25
				\$ -	\$ -
5660100087-52	REGULADOR CORRIENTE, VOLTAJE Y DE TENSION	BUENO	\$950.00	\$ 783.75	\$ 166.25
				\$ -	\$ -
5660100087-53	REGULADOR CORRIENTE, VOLTAJE Y DE TENSION	BUENO	\$950.00	\$ 783.75	\$ 166.25
				\$ -	\$ -
5660100087-54	REGULADOR CORRIENTE, VOLTAJE Y DE TENSION	BUENO	\$950.00	\$ 783.75	\$ 166.25
				\$ -	\$ -
5660100087-55	REGULADOR CORRIENTE, VOLTAJE Y DE TENSION	BUENO	\$3,499.00	\$ 2,886.68	\$ 612.33
				\$ -	\$ -
5660100087-56	REGULADOR CORRIENTE, VOLTAJE Y DE TENSION	BUENO	\$3,499.00	\$ 2,886.68	\$ 612.33
				\$ -	\$ -
5660100087-57	REGULADOR CORRIENTE, VOLTAJE Y DE TENSION	BUENO	\$3,499.00	\$ 2,886.68	\$ 612.33
				\$ -	\$ -
5670100035-1	ESCALERA DE ALUMINIO VERTICAL EXTENSIBLE	BUENO	\$527.27	\$ 1.00	\$ 526.27
				\$ -	\$ -
5670100072-1	MONTACARGA MANUAL	BUENO	\$583.24	\$ 1.00	\$ 582.24
				\$ -	\$ -
		BUENO		\$ -	\$ -

5150100066-1	MICROCOMPUTADORA PORTATIL - LAPTOP--	BUENO	\$19,889.10	\$ 19,889.10	\$ -
5110100029-37	ESTANTE	BUENO	\$865.88	\$ 865.88	\$ -
				\$ -	\$ -

## FINANCIERA PARA EL DESARROLLO ECONOMICO DE SONORA

INVENTARIO AL 30 DE JUNIO 2019

NÚMERO DE INVENTARI	CONCEPTO	ESTADO	IMPORTE 2019	VALOR ACTUAL	DEPRECIACION
5110100029-38	ESTANTE	BUENO	\$865.88	\$ 865.88	\$
				\$ -	\$
5110100028-39	ESTANTE	BUENO	\$865.88	\$ 865.88	\$
				\$ -	\$
5110100029-40	ESTANTE	BUENO	\$865.88	\$ 865.88	\$
				\$ -	\$
5110100029-41	ESTANTE	BUENO	\$865.88	\$ 865.88	\$
5870100072-2	MONTACARGA MANUAL	BUENO	\$15,050.00	\$ 15,050.00	\$
			<b>\$ 5,690,751.97</b>		<b>\$ 3,193,899.53</b>

# FIDESON

FINANCIERA PARA EL DESARROLLO ECONÓMICO DE SONORA

## MINUTA DE REGISTRO DE SESION SESIÓN ORDINARIA PRIMER TRIMESTRE DEL 2019, DEL COMITE DE CONTROL Y DESEMPEÑO INSTITUCIONAL DE LA FINANCIERA PARA EL DESARROLLO ECONOMICO DE SONORA

En la Ciudad de Hermosillo, Sonora, siendo las 10:00 horas del día 30 de abril del año dos mil diez y nueve, se reunieron previa convocatoria, en la sala de juntas de la Financiera para el Desarrollo Económico de Sonora, los C. C.P. Héctor Martín Nicola Monroy, Coordinador Ejecutivo de FIDESON, Ing. Gonzalo Moreno Noriega, Director General de Administración, Lic. Ana Lydia Almada Ruiz, Directora General de Administración de la Secretaría de Economía, Ing. María del Carmen Barceló Córdova, Titular del Órgano Interno de Control de FIDESON, Lic. Hugo López Olivera Sánchez, Director General Jurídico, Operación y Cartera, P.A.S. Rolando Alfredo Flores Angulo, Subdirector de Sistemas y Archivo, a fin de llevar a cabo la Sesión Ordinaria del Primer Trimestre del 2019 del Comité de Control y Desempeño Institucional de la Financiera para el Desarrollo Económico de Sonora, conforme al siguiente:

### ORDEN DEL DÍA:

- 1.- Lista de asistencia, presentación de Integrantes y modificaciones al COCODI.
- 2.- Verificación y declaración de Quórum Legal por parte del Vocal Ejecutivo.
- 3.- Lectura y en su caso, aprobación del orden del día.
- 4.- Lectura y seguimientos de acuerdos de la sesión ordinaria del cuarto trimestre 2018
- 5.- Control Interno (Evaluación), Administración de Riesgos y su seguimiento.
- 6.- Cuentas Pública y Presupuesto.
- 7.- Fiscalización y Auditorías.
- 8.- Transparencia e Integridad.
- 9.- Estatus de compromisos, fuera del desahogo de temas.
- 10.- Aprobación de Calendario de próximas sesiones
- 11.- Clausura.

### DESARROLLO DE LA REUNIÓN:

#### 1.-LISTA DE ASISTENCIA.

Para dar inicio a la sesión, el Presidente, C.P. Héctor Martín Nicola Monroy, pasó lista de asistencia, presentó a los integrantes y así mismo, solicitó a la Ing. María del Carmen Barceló Córdova, Vocal Ejecutivo, la verificación del Quórum para la realización de la Sesión Ordinaria del primer trimestre del Comité de Control y Desempeño Institucional del ejercicio 2019.

# FIDESON

FINANCIERA PARA EL DESARROLLO ECONÓMICO DE SONORA

## 2.-VERIFICACION Y DECLARACIÓN DEL QUORUM LEGAL POR PARTE DEL VOCAL EJECUTIVO.

La Vocal Ejecutivo, Ing. María del Carmen Barceló Córdova, declaró que existe Quórum Legal para realizar la reunión.

## 3.-LECTURA Y EN SU CASO, APROBACION DEL ORDEN DEL DÍA.

El Coordinador de Control Interno, Ing. Gonzalo Moreno Noriega, dio lectura al Orden del Día, aprobándose por el Comité, así mismo, procedió con el planteamiento de los asuntos del orden del día y desarrollo de la reunión.

## 4.- LECTURA Y SEGUIMIENTO DE ACUERDOS DE LA SESION ORDINARIA CUARTO TRIMESTRE 2018.

Se informó que no hubo acuerdos para seguimiento de la sesión ordinaria del cuarto trimestre celebrada el 28 de enero del 2019.

## 5.- CONTROL INTERNO

### EVALUACION DEL CONTROL INTERNO

Durante el mes de Abril de 2019 se empezó con el análisis de autoevaluación, midiendo el grado de avance por trimestre, respecto a las acciones de mejora, por las actividades de control que fueron determinadas con un menor porcentaje de regular a deficiente, dando como resultado, la determinación de las siguientes acciones:

Actualización y difusión de los perfiles y descripciones de puestos, Implementación y difusión de procesos de contratación, capacitación y desarrollo, evaluación del desempeño, estímulos y promoción de servidores públicos, Actualizar estructura organizacional e Implementar y formalizar encuestas de clima organizacional, Actualizar, publicar y difundir los Manuales Administrativos, Iniciar con el Programa de Trabajo e informe final de administración de riesgos en materia de control interno, Iniciar con la digitalización de los documentos crediticios, Iniciar con la mejora de la instalación de voz y datos.

Dichas acciones fueron contempladas en el Programa de Trabajo de Control Interno 2019, mediante el cual, se describe la norma de control, se informa de la Unidad Administrativa y el puesto de la persona responsable de atender los compromisos establecidos, en las fechas definidas, así mismo los medios de verificación y finalmente los resultados esperados.

### Resumen Programa de Trabajo de Control Interno 2019

Norma	Acción	Medida de Verificación	Resultado Esperado
Ambiente de Control	Actualización y difusión de los perfiles y descripción de puestos	Sesiones del COCODI	Conocimiento de las descripciones y principales funciones de los puestos del personal, otras funciones de apoyo, así como los conocimientos y habilidades requeridos.
Ambiente de Control	Implementación y difusión de procesos de contratación, capacitación y desarrollo, evaluación del desempeño, estímulos y promoción de servidores públicos.	Sesiones del COCODI	Conocer el proceso de contratación de personal, contar con un programa de capacitación y desarrollo de personal, formalizar la evaluación del desempeño, así como estímulos y promociones del personal del fondo.
Ambiente de	Análisis estructura organizacional e	Formatos de clima	Retroalimentación y seguimiento de resultados

# FIDESON

FINANCIERA PARA EL DESARROLLO ECONOMICO DE SONORA

Control	implementar y formalizar encuestas de clima organizacional.	organizacional aplicados al personal.	obtenidos mediante las encuestas de clima organizacional, como condiciones de trabajo, cooperación, satisfacción, infraestructura, etc.
Ambiente de Control	Actualizar, publicar y difundir los manuales administrativos.	Manuales administrativos validados por la Secretaría de la Contraloría General.	Conocimiento de los objetivos y funciones de los puestos, así como los procedimientos documentados de diferentes actividades del organismo.
Administración de Riesgos	Iniciar con el programa de trabajo e informe final de administración de riesgos en materia de control interno.	Reporte anual de administración de riesgos.	Generación del mapa de riesgos, detección y seguimiento permanente al programa de trabajo de administración de riesgos, remitir matriz de administración de riesgos a las unidades administrativas y el informe final de administración de riesgos.
Actividades de Control	Iniciar con la digitalización de los documentos crediticios.	Reporte semestral de expedientes escaneados	Facilitación de consultas de los expedientes crediticios, evitando constantes señalamientos por los entes fiscalizadores.
Actividades de Control	Iniciar con la mejora de la instalación de voz y datos.	Reporte de avances en la estructuración del cableado.	Facilitación y mejora en los sistemas de comunicación del organismo.

**ACUERDO COCODI/01/2019:** El Comité aprueba la realización de Programa de Trabajo de Control Interno 2019, con fecha compromiso del 27 de Septiembre de 2019, la Unidad responsable es la Dirección General de Administración.

## ADMINISTRACIÓN DE RIESGOS Y SU SEGUIMIENTO

Derivado del Análisis de Riesgos y la Matriz de Administración de Riesgos, una vez identificados los procedimientos en la cuales se encuentra los de mayor impacto hacia la funcionalidad satisfactoria de la Financiera, la conclusión fue la siguiente:

En el procedimiento de "Elaboración de Presupuesto anual", no se llega al cumplimiento de las metas planteadas en el presupuesto anual debido a que era necesario implementar y dar seguimiento al plan de actividades por unidad administrativa, cuantificar avances con indicadores de los informes trimestrales y promover el trabajo en equipo para el seguimiento de los objetivos planteados. Las acciones de mejora se implementaron para lograr resultados positivos, reforzando el trabajo en equipo apoyados con el Código de Ética y Conducta que impulsa el programa de valores hacia las entidades del Gobierno del Estado, con trabajo interno, logrando integrar equipos de la diferentes UA que nos conforman, con actividades diversas para lograr un ambiente armonioso y de respeto, a partir de la promoción de los valores. Con la participación en mesas de trabajo las UA logramos definir y realizar el POA una vez autorizado el presupuesto del ejercicio en curso, con el fin de apegarnos a los lineamientos de austeridad y dar cumplimiento a los mismos. De acuerdo a los resultados de las mesas de trabajo y la planificación del POA, se planteó la calendarización de las actividades en forma y tiempo, al ejercicio en curso, por tanto las medidas realizadas a este procedimiento fueron implementadas con éxito.

En lo que respecta al procedimiento de "Promoción de Créditos", se trabajó para lograr una mayor difusión de los programas que ofrece la Financiera, a través de presentaciones en televisión y radio local con difusión en todo el Estado de Sonora, las cuales ya se están transmitiendo, donde se expone todo lo referente al FIDESON y procedimientos para obtención crédito de acuerdo a los programas que se manejan, dentro de las instalaciones se han realizados las pláticas informativos para quienes se manifiesten interesados en obtener información para la obtención de nuestros servicios, así mismo se han presentado

*(Handwritten signatures and initials)*  
 Sheik B.

# FIDESON

FINANCIERA PARA EL DESARROLLO ECONÓMICO DE SONORA

las opciones que se ofrecen en giras de trabajo por varios lugares del Estado. Se tienen calendarizadas capacitaciones para el personal del área de Promoción, Financiamiento y Supervisión, con el fin de mantener el perfil actualizado en temas de interés para la colocación de créditos de acuerdo a las necesidades que se presentan en la economía, y así se implementaron las medidas para dar solución al riesgo identificado, en este procedimiento.

**ACUERDO COCODI/02/2019:** El Comité aprueba el informe final del programa de trabajo de administración de riesgos, de acuerdo a la metodología y análisis realizado.

## 6.- CUENTA PÚBLICA Y PRESUPUESTO

Atendiendo las disposiciones de racionalidad, austeridad y disciplina presupuestal, al primer trimestre del 2019, se logró efficientar el gasto corriente de acuerdo a lo siguientes capítulos del gasto.

Capítulo:

- 1000 en un 17%
- 2000 en un 14%
- 3000 en un 23%
- 5000 en un 40%

Se presento ante el comité cuadro con las cifras resultantes al primer trimestre del 2019 de las partidas presupuestales.

## 7.- FISCALIZACIÓN Y AUDITORÍA

### PRINCIPALES AUDITORIAS A REALIZAR DURANTE EL EJERCICIO 2019

Se informa a este Comité las principales Auditorias por parte del Instituto Superior de Auditoria y Fiscalización "ISAF" al ejercicio fiscal 2018.

1. Auditoria de Gabinete: Acta de precierre; 1ero. 2do. y 3er. Informe trimestral correspondiente a la Evaluación Trimestral Contable Armonizada. "ETCAS". Con 2 observaciones determinadas en proceso de solventación. Para el 4to. Trimestre de 2018 y Cuenta Pública 2018.- Se tiene contemplada para el 13 de mayo de 2019.
2. Auditoria Presupuestal.- Se tiene contemplada del 29 abril al 3 de mayo de 2019.
3. Auditoria Financiera.- Se tiene contemplada del 29 abril al 3 de mayo de 2019.
4. Auditoria Legal.- Actualmente en revisión desde el 23 de abril de 2019.
5. Auditoria de Desempeño.- Actualmente en revisión desde el 25 de abril de 2019.

## 8.- TRANSPARENCIA E INTEGRIDAD

I Evaluación trimestral del 2019 a los portales de transparencia

Mediante oficio No. DS-0394-2019 del 08 de abril de 2019, La Secretaría de la Contraloría General notificó el resultado de la Evaluación trimestral tanto en el portal Estatal, así como

# FIDESON

FINANCIERA PARA EL DESARROLLO ECONÓMICO DE SONORA

en la Plataforma Nacional de Transparencia, obteniendo en ambos portales, un 100% de cumplimiento en cuanto a obligaciones establecidas en Ley General de Transparencia (Artículo 70) y en obligaciones de transparencia establecidas en la Ley de Transparencia y Acceso a la Información Pública del Estado de Sonora. (Artículo 81).

## REPORTE TRIMESTRAL DE SUJETOS OBLIGADOS 2019

Se presenta reporte trimestral 2019, el cual fue remitido al Instituto Sonorense de Transparencia, Acceso a la Información Pública y Protección de Datos Personales.

Se presento al Comité, cuadro que muestra 8 solicitudes atendidas, 0 rechazadas y 1 declinada.

## 9.-ESTATUS DE COMPROMISOS FUERA DEL DESAHOGO DE TEMAS.

El Coordinador de Control Interno, Ing. Gonzalo Moreno Noriega, menciona que en el mes de mayo, existe la obligación de la presentación de la declaración de situación patrimonial de los servidores públicos del Estado, y en el caso de FIDESON, se estableció el 17 de mayo próximo como fecha asignada para que el personal de esta Financiera cumpla con dicha obligación.

## 10.-APROBACION DE PROXIMAS SESIONES.

El Coordinador de Control Interno, Ing. Gonzalo Moreno Noriega, presenta fecha de la próxima sesión.

### PROXIMA SESIÓN

Sesión	Fecha	Hora
Sesión ordinaria Segundo Trimestre 2019	09 de Agosto de 2019	10:00 am


El Coordinador de Control Interno, Ing. Gonzalo Moreno Noriega, menciona que la fecha plasmada para la próxima reunión es tentativa, por lo que con anticipación se informara a los integrantes de este comité la fecha exacta.

## 11.-CLAUSURA.

Al no haber otro asunto que tratar, siendo las 12:00 horas del día de su inicio, se dio por concluida la sesión ordinaria correspondiente al primer trimestre del 2019 del Comité de Control y Desempeño Institucional de la Financiera para el Desarrollo Económico de Sonora, levantándose para constancia la presente acta que firman de conformidad los asistentes.

  
PRESIDENTE

C.P. HÉCTOR MARTÍN NICOLA MONROY  
COORDINADOR EJECUTIVO DE FIDESON

  
COORDINADOR DE CONTROL INTERNO  
ING. GONZALO MORENO NORIEGA  
DIRECTOR GENERAL DE ADMINISTRACIÓN



# FIDESON

FINANCIERA PARA EL DESARROLLO ECONÓMICO DE SONORA

  
VOCAL EJECUTIVO

ING. MARÍA DEL CARMEN BARCELÓ CÓRDOVA  
TITULAR DEL ORGANO INTERNO DE CONTROL  
FIDESON

  
VOCAL

LIC. ANA LYDIA ALMADA RUIZ  
DIRECTORA GENERAL DE ADMINISTRACIÓN  
DE LA SECRETARIA DE ECONOMIA

  
VOCAL

LIC. HUGO LOPEZ OLIVERA SANCHEZ  
DIRECTOR GENERAL JURIDICO, OPERACIÓN  
Y CARTERA

  
VOCAL

P.A.S. ROLANDO FLORES ANGULO  
SUBDIRECTOR DE SISTEMAS Y ARCHIVO

## INVITADOS

  
INVITADO

LIC. SHEILA FERNANDA CAROLINA GUZMAN IBARRA  
AUXILIAR DE SISTEMAS DE CONTROL INTERNO  
INSTITUCIONAL DE LA SECRETARIA DE LA  
CONTRALORIA GENERAL

  
INVITADO

C.P. JOSE JESUS LOPEZ VALENZUELA  
COMISARIO PUBLICO CIUDADANO

  
INVITADO

ING. RAYMUNDO CERVANTES FERNANDEZ  
DIRECTOR GENERAL DE PROMOCIÓN Y  
FINANCIAMIENTO

  
INVITADO


LIC. MARTHA LIZETH LEON MORENO  
TITULAR DE LA UNIDAD DE TRANSPARENCIA  
DE FIDESON

  
INVITADO

ING. DALZIRA MARIA CAJIGAS MADERO  
AUXILIAR DE ADMINISTRACION DE RIESGOS

  
INVITADO

C.P. MARTÍN GERMÁN PORTELA DUARTE  
AUXILIAR DE CONTROL INTERNO



**Sistema Estatal de Evaluación  
Estado Analítico del Ejercicio Presupuestado de Egresos  
Por Partida del Gasto**

ETCA-II-13

Financiera para el Desarrollo Económico de Sonora  
Del 01 de Enero al 30 de Junio de 2019

**TRIMESTRE: Segundo 2019**

(PESOS)

Ejercicio del Presupuesto por Partida / Descripción	Egresos Aprobado Anual (1)	Ampliaciones/ (Reducciones) (2)	Egresos Modificado Anual (3=1+2)	Egresos Devengado Acumulado (4)	Egresos Pagado Acumulado (5)	Subejercicio (6=5-4)	% Avance Anual (7=6/3)
10000 SERVICIOS PERSONALES	\$ 24,076,270.00		\$ 24,076,270.00	\$ 8,017,426.91	\$ 8,017,426.91	\$ 16,058,843.09	33%
11300 SUELDOS BASE AL PERSONAL PERMANENTE	\$ 16,019,249.26	\$ -	\$ 16,019,249.26	\$ 5,584,687.52	\$ 5,584,687.52	\$ 10,434,561.74	35%
11301 SUELDOS	\$ 3,622,592.70	\$ -	\$ 3,622,592.70	\$ 1,455,748.67	\$ 1,455,748.67	\$ 2,166,844.03	40%
11306 RIESGO LABORAL	\$ 11,144,759.26	\$ -	\$ 11,144,759.26	\$ 3,653,464.06	\$ 3,653,464.06	\$ 7,491,295.20	33%
11307 AYUDA PARA HABITACION	\$ 685,243.20	\$ -	\$ 685,243.20	\$ 254,826.00	\$ 254,826.00	\$ 430,417.20	37%
11310 AYUDA PARA ENERGIA ELECTRICA	\$ 566,654.10	\$ -	\$ 566,654.10	\$ 220,648.79	\$ 220,648.79	\$ 346,005.31	39%
13000 REMUNERACIONES ADICIONALES Y ESPECIALES	\$ 2,316,644.74	\$ -	\$ 2,316,644.74	\$ 141,991.35	\$ 141,991.35	\$ 2,174,653.39	6%
13100 PRIMAS POR AÑOS DE SERVICIOS EFECTIVOS PRESTADOS	\$ 360,513.60	\$ -	\$ 360,513.60	\$ 141,991.35	\$ 141,991.35	\$ 218,522.25	39%
13101 PRIMAS POR AÑOS DE SERVICIOS EFECTIVOS PRESTADOS	\$ 360,513.60	\$ -	\$ 360,513.60	\$ 141,991.35	\$ 141,991.35	\$ 218,522.25	39%
13200 PRIMAS DE VACACIONES, DOMINICAL Y GRATIFICACION DE FIN DE	\$ 1,956,131.14	\$ -	\$ 1,956,131.14	\$ -	\$ -	\$ 1,956,131.14	0%
13201 PRIMAS DE VACACIONES Y DOMINICAL	\$ 505,643.27	\$ -	\$ 505,643.27	\$ -	\$ -	\$ 505,643.27	0%
13202 AGUINALDO O GRATIFICACION DE FIN DE AÑO	\$ 1,450,487.87	\$ -	\$ 1,450,487.87	\$ -	\$ -	\$ 1,450,487.87	0%
14000 SEGURIDAD SOCIAL	\$ 5,063,160.00	\$ -	\$ 5,063,160.00	\$ 1,986,748.04	\$ 1,986,748.04	\$ 3,086,411.96	39%
14100 APORTACIONES DE SEGURIDAD SOCIAL	\$ 1,745,695.50	\$ -	\$ 1,745,695.50	\$ 711,278.11	\$ 711,278.11	\$ 1,034,417.39	41%
14102 APORTACION POR SEGURO DE VIDA AL ISSSTESON	\$ 547.20	\$ -	\$ 547.20	\$ 218.88	\$ 218.88	\$ 328.32	40%
14103 APORTACION POR SEGURO DE RETIRO AL ISSSTESON	\$ 3,216.00	\$ -	\$ 3,216.00	\$ 963.20	\$ 963.20	\$ 2,252.80	30%
14106 OTRAS PRESTACIONES DE SEGURIDAD SOCIAL	\$ 331,753.20	\$ -	\$ 331,753.20	\$ 135,476.87	\$ 135,476.87	\$ 196,276.33	41%
14107 APORTACION PARA INFRAESTRUCTURA, EQUIPAMIENTO Y MANTENIMIENTO HOSPITALARIO	\$ 132,701.40	\$ -	\$ 132,701.40	\$ 54,190.85	\$ 54,190.85	\$ 78,510.55	41%
14108 APORTACIONES PARA LA ATENCIÓN DE ENFERMEDADES PREEXISTENTES	\$ 149,520.00	\$ -	\$ 149,520.00	\$ 59,808.00	\$ 59,808.00	\$ 89,712.00	40%
14109 APORTACIONES POR SERVICIO MEDICO DEL ISSSTESON	\$ 985,255.70	\$ -	\$ 985,255.70	\$ 408,429.25	\$ 408,429.25	\$ 586,826.45	41%
14110 ASIGNACION PARA PRESTAMOS PRENDARIOS	\$ 66,351.00	\$ -	\$ 66,351.00	\$ 27,095.53	\$ 27,095.53	\$ 39,255.47	41%
14200 APORTACIONES A FONDOS DE VIVIENDA	\$ 530,802.90	\$ -	\$ 530,802.90	\$ 216,762.24	\$ 216,762.24	\$ 314,040.66	41%
14202 CUOTAS AL FOMISSSTESON	\$ 530,802.90	\$ -	\$ 530,802.90	\$ 216,762.24	\$ 216,762.24	\$ 314,040.66	41%
14300 APORTACIONES AL SISTEMA PARA EL RETIRO	\$ 2,786,661.60	\$ -	\$ 2,786,661.60	\$ 1,068,707.69	\$ 1,068,707.69	\$ 1,717,953.91	38%
14303 PAGAS POR DEFUNCION, PENSIONES Y JUBILACIONES	\$ 2,786,661.60	\$ -	\$ 2,786,661.60	\$ 1,068,707.69	\$ 1,068,707.69	\$ 1,717,953.91	38%
15000 OTRAS PRESTACIONES SOCIALES Y ECONOMICAS	\$ 7,550.00	\$ -	\$ 7,550.00	\$ -	\$ -	\$ 7,550.00	0%
15400 PRESTACIONES CONTRACTUALES	\$ 7,550.00	\$ -	\$ 7,550.00	\$ -	\$ -	\$ 7,550.00	0%
15421 BONO DE DIA DE MADRES	\$ 6,900.00	\$ -	\$ 6,900.00	\$ -	\$ -	\$ 6,900.00	0%
15424 BONO DEL DIA DEL PADRE	\$ 650.00	\$ -	\$ 650.00	\$ -	\$ -	\$ 650.00	0%


Ejercicio del Presupuesto por Parfita / Descripción		Egresos Aprobado Anual (1)	Ampliaciones/ (Reducciones) (2)	Egresos Modificado Anual (3=1+2)	Egresos Devengado Acumulado (4)	Egresos Pagado Acumulado (5)	Subejercicio (6=3-4)	% Avance Anual (7=4/3)
17000	PAGOS DE ESTIMULOS A SERVIDORES PUBLICOS	\$ 669,666.00	\$ -	\$ 669,666.00	\$ 294,000.00	\$ 294,000.00	\$ 375,666.00	44%
17100	ESTIMULOS	\$ 669,666.00	\$ -	\$ 669,666.00	\$ 294,000.00	\$ 294,000.00	\$ 375,666.00	44%
17102	ESTIMULOS AL PERSONAL	\$ 669,666.00	\$ -	\$ 669,666.00	\$ 294,000.00	\$ 294,000.00	\$ 375,666.00	44%
20000	MATERIALES Y SUMINISTROS	\$ 741,850.00	\$ -	\$ 741,850.00	\$ 246,534.45	\$ 244,746.90	\$ 495,315.54	33%
21000	MATERIALES DE ADMINISTRACIÓN, EMISIÓN DE DOCUMENTOS Y ARTÍCULOS	\$ 240,100.00	\$ 22.41	\$ 240,077.59	\$ 63,516.22	\$ 61,728.66	\$ 176,561.37	26%
21100	MATERIALES, ÚTILES Y EQUIPOS MENORES DE OFICINA	\$ 103,800.00	\$ -	\$ 103,800.00	\$ 28,830.62	\$ 27,043.06	\$ 74,969.38	28%
21101	MATERIALES, ÚTILES Y EQUIPOS MENORES DE OFICINA	\$ 103,800.00	\$ -	\$ 103,800.00	\$ 28,830.62	\$ 27,043.06	\$ 74,969.38	28%
21200	MATERIALES Y ÚTILES DE IMPRESIÓN Y REPRODUCCIÓN	\$ 80,000.00	\$ -	\$ 80,000.00	\$ 28,966.53	\$ 28,966.53	\$ 53,033.47	34%
21201	MATERIALES Y ÚTILES DE IMPRESIÓN Y REPRODUCCIÓN	\$ 80,000.00	\$ -	\$ 80,000.00	\$ 28,966.53	\$ 28,966.53	\$ 53,033.47	34%
21400	MATERIALES, ÚTILES Y EQUIPOS MENORES DE TECNOLOGÍAS DE LA	\$ 8,500.00	\$ -	\$ 8,500.00	\$ -	\$ -	\$ 8,500.00	0%
21401	MATERIALES Y ÚTILES PARA EL PROCESAMIENTO DE EQUIPOS Y BIENES INFORMÁTICOS	\$ 8,500.00	\$ -	\$ 8,500.00	\$ -	\$ -	\$ 8,500.00	0%
21500	MATERIAL IMPRESO E INFORMACIÓN DIGITAL	\$ 9,000.00	\$ -	\$ 9,000.00	\$ -	\$ -	\$ 9,000.00	0%
21501	MATERIAL PARA INFORMACION	\$ 9,000.00	\$ -	\$ 9,000.00	\$ -	\$ -	\$ 9,000.00	0%
21600	MATERIAL DE LIMPIEZA	\$ 23,800.00	\$ 22.41	\$ 23,777.59	\$ 7,255.07	\$ 7,255.07	\$ 16,522.52	31%
21601	MATERIAL DE LIMPIEZA	\$ 23,800.00	\$ 22.41	\$ 23,777.59	\$ 7,255.07	\$ 7,255.07	\$ 16,522.52	31%
21800	MATERIALES PARA EL REGISTRO E IDENTIFICACION DE BIENES Y	\$ 15,000.00	\$ -	\$ 15,000.00	\$ 464.00	\$ 464.00	\$ 14,536.00	3%
21801	PLACAS, ENGOMADOS, CALCOMANIAS Y HOLOGRAMAS	\$ 15,000.00	\$ -	\$ 15,000.00	\$ 464.00	\$ 464.00	\$ 14,536.00	3%
22000	ALIMENTOS Y UTENSILIOS	\$ 87,000.00	\$ -	\$ 87,000.00	\$ 33,857.97	\$ 33,857.97	\$ 53,142.03	39%
22100	PRODUCTOS ALIMENTICIOS PARA PERSONAS	\$ 85,000.00	\$ -	\$ 85,000.00	\$ 33,722.97	\$ 33,722.97	\$ 51,277.03	40%
22101	PRODUCTOS ALIMENTICIOS PARA EL PERSONAL EN LAS INSTALACIONES	\$ 71,000.00	\$ -	\$ 71,000.00	\$ 29,335.77	\$ 29,335.77	\$ 41,664.23	41%
22106	ADQUISICION DE AGUA POTABLE	\$ 14,000.00	\$ -	\$ 14,000.00	\$ 4,387.20	\$ 4,387.20	\$ 9,612.80	31%
22300	UTENSILIOS PARA EL SERVICIO DE ALIMENTACION	\$ 2,000.00	\$ -	\$ 2,000.00	\$ 135.00	\$ 135.00	\$ 1,865.00	7%
22301	UTENSILIOS PARA EL SERVICIO DE ALIMENTACION	\$ 2,000.00	\$ -	\$ 2,000.00	\$ 135.00	\$ 135.00	\$ 1,865.00	7%
24000	MATERIALES Y ARTICULOS DE CONSTRUCCION Y DE REPARACION	\$ 30,000.00	\$ 283.90	\$ 29,716.10	\$ 2,746.78	\$ 2,746.78	\$ 26,969.32	9%
24600	MATERIAL ELECTRICO Y ELECTRONICO	\$ 14,500.00	\$ -	\$ 14,500.00	\$ 2,287.78	\$ 2,287.78	\$ 12,212.22	16%
24601	MATERIAL ELECTRICO Y ELECTRONICO	\$ 14,500.00	\$ -	\$ 14,500.00	\$ 2,287.78	\$ 2,287.78	\$ 12,212.22	16%
24800	MATERIALES COMPLEMENTARIOS	\$ 15,500.00	\$ 283.90	\$ 15,216.10	\$ 459.00	\$ 459.00	\$ 14,757.10	3%
24801	MATERIALES COMPLEMENTARIOS	\$ 15,500.00	\$ 283.90	\$ 15,216.10	\$ 459.00	\$ 459.00	\$ 14,757.10	3%
25000	PRODUCTOS QUIMICOS, FARMACEUTICOS Y DE LABORATORIO	\$ 3,550.00	\$ -	\$ 3,550.00	\$ 517.76	\$ 517.76	\$ 3,032.24	15%
25300	MEDICINAS Y PRODUCTOS FARMACEUTICOS	\$ 3,550.00	\$ -	\$ 3,550.00	\$ 517.76	\$ 517.76	\$ 3,032.24	15%
25301	MEDICINAS Y PRODUCTOS FARMACEUTICOS	\$ 3,550.00	\$ -	\$ 3,550.00	\$ 517.76	\$ 517.76	\$ 3,032.24	15%
26000	COMBUSTIBLES, LUBRICANTES Y ADITIVOS	\$ 270,400.00	\$ -	\$ 270,400.00	\$ 134,138.41	\$ 134,138.41	\$ 136,261.59	50%
26100	COMBUSTIBLES, LUBRICANTES Y ADITIVOS	\$ 270,400.00	\$ -	\$ 270,400.00	\$ 134,138.41	\$ 134,138.41	\$ 136,261.59	50%
26101	COMBUSTIBLES	\$ 270,400.00	\$ -	\$ 270,400.00	\$ 134,138.41	\$ 134,138.41	\$ 136,261.59	50%


	Ejercicio del Presupuesto por Partida / Descripción	Egresos Aprobado Anual (1)	Ampliaciones/ (Reducciones) (2)	Egresos Modificado Anual (3+4+2)	Egresos Devengado Acumulado (4)	Egresos Pagado Acumulado (5)	Subejercicio (6+3-4)	% Avance Anual (7=4/3)
27000	VESTUARIO, BLANCOS, PRENDAS DE PROTECCION Y ARTICULOS DEPORTIVOS	\$ 36,800.00	\$ -	\$ 36,800.00	\$ -	\$ -	\$ 36,800.00	0%
27100	VESTUARIO Y UNIFORMES	\$ 26,800.00	\$ -	\$ 26,800.00	\$ -	\$ -	\$ 26,800.00	0%
27101	VESTUARIOS Y UNIFORMES	\$ 26,800.00	\$ -	\$ 26,800.00	\$ -	\$ -	\$ 26,800.00	0%
27200	PRENDAS DE SEGURIDAD Y PROTECCION PERSONAL	\$ 10,000.00	\$ -	\$ 10,000.00	\$ -	\$ -	\$ 10,000.00	0%
27201	PRENDAS DE SEGURIDAD Y PROTECCION PERSONAL	\$ 10,000.00	\$ -	\$ 10,000.00	\$ -	\$ -	\$ 10,000.00	0%
29000	HERRAMIENTAS, REFACCIONES Y ACCESORIOS MENORES	\$ 74,000.00	\$ 306.31	\$ 74,306.31	\$ 11,757.32	\$ 11,757.32	\$ 62,548.99	16%
29100	HERRAMIENTAS MENORES	\$ 3,000.00	\$ 306.31	\$ 3,306.31	\$ 3,306.31	\$ 3,306.31	\$ -	100%
29101	HERRAMIENTAS MENORES	\$ 3,000.00	\$ 306.31	\$ 3,306.31	\$ 3,306.31	\$ 3,306.31	\$ -	100%
29400	REFACCIONES Y ACCESORIOS MENORES DE EQUIPO DE COMPUTO Y	\$ 19,500.00	\$ -	\$ 19,500.00	\$ 319.01	\$ 319.01	\$ 19,180.99	2%
29401	REFACCIONES Y ACCESORIOS MENORES DE EQUIPO DE COMPUTO Y TECNOLOGIAS DE LA INFORMACION	\$ 19,500.00	\$ -	\$ 19,500.00	\$ 319.01	\$ 319.01	\$ 19,180.99	2%
29600	REFACCIONES Y ACCESORIOS MENORES DE EQUIPO DE TRANSPORTE	\$ 51,500.00	\$ -	\$ 51,500.00	\$ 8,132.00	\$ 8,132.00	\$ 43,368.00	16%
30000	SERVICIOS GENERALES	\$ 4,376,150.00	\$ -	\$ 4,376,150.00	\$ 1,681,131.64	\$ 1,568,538.03	\$ 2,697,018.36	38%
31000	SERVICIOS BASICOS	\$ 709,600.00	\$ -	\$ 709,600.00	\$ 178,289.77	\$ 141,927.63	\$ 531,310.23	25%
31100	ENERGIA ELECTRICA	\$ 502,000.00	\$ -	\$ 502,000.00	\$ 109,830.66	\$ 75,149.26	\$ 392,169.34	22%
31101	ENERGIA ELECTRICA	\$ 502,000.00	\$ -	\$ 502,000.00	\$ 109,830.66	\$ 75,149.26	\$ 392,169.34	22%
31300	AGUA	\$ 34,600.00	\$ -	\$ 34,600.00	\$ 8,876.86	\$ 7,196.12	\$ 25,723.14	26%
31301	AGUA POTABLE	\$ 34,600.00	\$ -	\$ 34,600.00	\$ 8,876.86	\$ 7,196.12	\$ 25,723.14	26%
31400	TELEFONIA TRADICIONAL	\$ 110,000.00	\$ -	\$ 110,000.00	\$ 50,176.87	\$ 50,176.97	\$ 59,823.03	46%
31401	TELEFONIA TRADICIONAL	\$ 110,000.00	\$ -	\$ 110,000.00	\$ 50,176.87	\$ 50,176.97	\$ 59,823.03	46%
31500	TELEFONIA CELULAR	\$ 110,000.00	\$ -	\$ 110,000.00	\$ 50,176.87	\$ 50,176.97	\$ 59,823.03	46%
31501	TELEFONIA CELULAR	\$ 110,000.00	\$ -	\$ 110,000.00	\$ 50,176.87	\$ 50,176.97	\$ 59,823.03	46%
31800	SERVICIOS POSTALES Y TELEGRAFICOS	\$ 16,000.00	\$ -	\$ 16,000.00	\$ 6,893.00	\$ 6,893.00	\$ 11,107.00	38%
31801	SERVICIO POSTAL	\$ 16,000.00	\$ -	\$ 16,000.00	\$ 6,893.00	\$ 6,893.00	\$ 11,107.00	38%
32000	SERVICIO DE ARRENDAMIENTO	\$ 45,000.00	\$ -	\$ 45,000.00	\$ 2,512.28	\$ 2,512.28	\$ 42,487.72	6%
32001	SERVICIO DE ARRENDAMIENTO	\$ 45,000.00	\$ -	\$ 45,000.00	\$ 2,512.28	\$ 2,512.28	\$ 42,487.72	6%
32200	ARRENDAMIENTO DE EDIFICIOS	\$ 383,000.00	\$ -	\$ 383,000.00	\$ 164,368.42	\$ 164,368.42	\$ 218,631.58	43%
32201	ARRENDAMIENTO DE EDIFICIOS	\$ 325,500.00	\$ -	\$ 325,500.00	\$ 162,749.99	\$ 162,749.99	\$ 162,750.01	50%
32201	ARRENDAMIENTO DE EDIFICIOS	\$ 325,500.00	\$ -	\$ 325,500.00	\$ 162,749.99	\$ 162,749.99	\$ 162,750.01	50%
32300	ARRENDAMIENTO DE MOBILIARIO Y EQUIPO DE ADMINISTRACION,	\$ 55,000.00	\$ -	\$ 55,000.00	\$ -	\$ -	\$ 55,000.00	0%
32301	ARRENDAMIENTO DE MUEBLES, MAQUINARIA Y EQUIPO	\$ 55,000.00	\$ -	\$ 55,000.00	\$ -	\$ -	\$ 55,000.00	0%
32700	ARRENDAMIENTO DE ACTIVOS INTANGIBLES	\$ 2,500.00	\$ -	\$ 2,500.00	\$ 1,618.43	\$ 1,618.43	\$ 881.57	65%
32701	PATENTES, REGALIAS Y OTROS	\$ 2,500.00	\$ -	\$ 2,500.00	\$ 1,618.43	\$ 1,618.43	\$ 881.57	65%
33000	SERVICIOS PROFESIONALES, CIENTIFICOS, TECNICOS Y OTROS	\$ 913,180.00	\$ -	\$ 913,180.00	\$ 221,978.08	\$ 204,560.56	\$ 613,623.92	27%
33100	SERVICIOS LEGALES, DE CONTABILIDAD, AUDITORIAS Y	\$ 842,040.00	\$ -	\$ 842,040.00	\$ 15,080.00	\$ 15,080.00	\$ 249,382.00	6%
33101	SERVICIOS LEGALES, DE CONTABILIDAD, AUDITORIAS Y RELACIONADOS	\$ 342,040.00	\$ -	\$ 342,040.00	\$ 15,080.00	\$ 15,080.00	\$ 249,382.00	6%

	Ejercicio del Presupuesto por Partida / Descripción	Egresos Aprobado Anual (1)	Ampliaciones/ (Reducciones) (2)	Egresos Modificado Anual (3=1+2)	Egresos Devengado Acumulado (4)	Egresos Pagado Acumulado (5)	Subejercicio (6=3-4)	% Avance Anual (7=4/5)
33300	SERVICIOS DE CONSULTORIA ADMINISTRATIVA, PROCESOS, TECNICA	\$ 260,000.00	\$ -	\$ 260,000.00	\$ 73,080.00	\$ 73,080.00	\$ 186,920.00	28%
33301	SERVICIOS DE INFORMATICA	\$ 70,000.00	\$ -	\$ 70,000.00	\$ -	\$ -	\$ 70,000.00	0%
33302	SERVICIOS DE CONSULTORIAS	\$ 190,000.00	\$ -	\$ 190,000.00	\$ 73,080.00	\$ 73,080.00	\$ 116,920.00	38%
33400	SERVICIOS DE CAPACITACION	\$ 80,000.00	\$ -	\$ 80,000.00	\$ 60,000.00	\$ 60,000.00	\$ 20,000.00	75%
33401	SERVICIOS DE CAPACITACION	\$ 80,000.00	\$ -	\$ 80,000.00	\$ 60,000.00	\$ 60,000.00	\$ 20,000.00	75%
33600	SERVICIOS DE APOYO ADMINISTRATIVO, TRADUCCION,	\$ 10,000.00	\$ -	\$ 10,000.00	\$ -	\$ -	\$ 10,000.00	0%
33603	IMPRESIONES Y PUBLICACIONES OFICIALES	\$ 10,000.00	\$ -	\$ 10,000.00	\$ -	\$ -	\$ 10,000.00	0%
33800	SERVICIOS DE VIGILANCIA	\$ 221,140.00	\$ -	\$ 221,140.00	\$ 73,818.08	\$ 56,400.56	\$ 147,321.92	33%
33801	SERVICIOS DE VIGILANCIA	\$ 221,140.00	\$ -	\$ 221,140.00	\$ 73,818.08	\$ 56,400.56	\$ 147,321.92	33%
34000	SERVICIOS FINANCIEROS, BANCARIOS Y COMERCIALES	\$ 860,600.00	\$ 41,855.00	\$ 902,455.00	\$ 678,339.62	\$ 678,339.62	\$ 140,404.38	83%
34100	SERVICIOS FINANCIEROS Y BANCARIOS	\$ 165,000.00	\$ -	\$ 165,000.00	\$ 44,402.50	\$ 44,402.50	\$ 120,597.50	27%
34101	SERVICIOS FINANCIEROS Y BANCARIOS	\$ 165,000.00	\$ -	\$ 165,000.00	\$ 44,402.50	\$ 44,402.50	\$ 120,597.50	27%
34400	SEGUROS DE RESPONSABILIDAD PATRIMONIAL Y FIANZAS	\$ 650,000.00	\$ -	\$ 650,000.00	\$ 599,113.97	\$ 599,113.97	\$ 9,030.03	99%
34401	SEGUROS DE RESPONSABILIDAD PATRIMONIAL Y FIANZAS	\$ 650,000.00	\$ -	\$ 650,000.00	\$ 599,113.97	\$ 599,113.97	\$ 9,030.03	99%
34700	FLETES Y MANIOBRAS	\$ 45,600.00	\$ -	\$ 45,600.00	\$ 34,823.15	\$ 34,823.15	\$ 10,776.85	76%
34701	FLETES Y MANIOBRAS	\$ 45,600.00	\$ -	\$ 45,600.00	\$ 34,823.15	\$ 34,823.15	\$ 10,776.85	76%
35000	SERVICIOS DE INSTALACION, REPARACION, MANTENIMIENTO Y CONSERVACION	\$ 813,360.00	\$ -	\$ 813,360.00	\$ 181,955.76	\$ 142,762.81	\$ 631,404.24	22%
35100	CONSERVACION Y MANTENIMIENTO MENOR DE INMUEBLES	\$ 384,360.00	\$ -	\$ 384,360.00	\$ 70,613.84	\$ 53,119.88	\$ 313,746.16	18%
35101	MANTENIMIENTO Y CONSERVACION DE INMUEBLES	\$ 384,360.00	\$ -	\$ 384,360.00	\$ 70,613.84	\$ 53,119.88	\$ 313,746.16	18%
35200	INSTALACION, REPARACION Y MANTENIMIENTO DE MOBILIARIO Y EQUIPO	\$ 31,000.00	\$ -	\$ 31,000.00	\$ 2,257.36	\$ 2,257.36	\$ 28,742.64	7%
35201	MANTENIMIENTO Y CONSERVACION DE MOBILIARIO Y EQUIPO	\$ 31,000.00	\$ -	\$ 31,000.00	\$ 2,257.36	\$ 2,257.36	\$ 28,742.64	7%
35300	INSTALACION, REPARACION Y MANTENIMIENTO DE EQUIPO DE	\$ 40,000.00	\$ -	\$ 40,000.00	\$ -	\$ -	\$ 40,000.00	0%
35302	MANTENIMIENTO Y CONSERVACION DE BIENES INFORMATICOS	\$ 40,000.00	\$ -	\$ 40,000.00	\$ -	\$ -	\$ 40,000.00	0%
35500	REPARACION Y MANTENIMIENTO DE EQUIPO DE TRANSPORTE	\$ 92,000.00	\$ -	\$ 92,000.00	\$ 22,288.60	\$ 22,288.60	\$ 69,711.40	24%
35501	MANTENIMIENTO Y CONSERVACION DE EQUIPO DE TRANSPORTE	\$ 92,000.00	\$ -	\$ 92,000.00	\$ 22,288.60	\$ 22,288.60	\$ 69,711.40	24%
35700	INSTALACION, REPARACION Y MANTENIMIENTO DE MAQUINARIA,	\$ 212,000.00	\$ -	\$ 212,000.00	\$ 69,207.04	\$ 51,905.28	\$ 142,792.96	33%
35701	MANTENIMIENTO Y CONSERVACION DE MAQUINARIA Y EQUIPO	\$ 212,000.00	\$ -	\$ 212,000.00	\$ 69,207.04	\$ 51,905.28	\$ 142,792.96	33%
35800	SERVICIOS DE JARDINERIA Y FUMIGACION	\$ 54,000.00	\$ -	\$ 54,000.00	\$ 17,588.92	\$ 13,191.68	\$ 36,411.08	33%
35901	SERVICIOS DE JARDINERIA Y FUMIGACION	\$ 54,000.00	\$ -	\$ 54,000.00	\$ 17,588.92	\$ 13,191.68	\$ 36,411.08	33%
36000	SERVICIOS DE COMUNICACION SOCIAL Y PUBLICIDAD	\$ 50,000.00	\$ -	\$ 50,000.00	\$ -	\$ -	\$ 50,000.00	0%
36200	DIFUSION POR RADIO, TELEVISION Y OTROS MEDIOS DE MENSAJES	\$ 50,000.00	\$ -	\$ 50,000.00	\$ -	\$ -	\$ 50,000.00	0%
36201	DIFUSION POR RADIO, TELEVISION Y OTROS MEDIOS	\$ 50,000.00	\$ -	\$ 50,000.00	\$ -	\$ -	\$ 50,000.00	0%

Ejercicio del Presupuesto por Partida / Descripción		(1)	(2)	(3=1+2)	(4)	(5)	(6=3-4)	(7=4/6)
		Egresos Aprobado Anual	Ampliaciones/ (Reducciones)	Egresos Modificado Anual	Egresos Devengado Acumulado	Egresos Pagado Acumulado	Subejercicio	% Avance Anual
37000	SERVICIOS DE TRASLADO Y VIATICOS	\$ 357,000.00	\$ -	\$ 357,000.00	\$ 88,260.20	\$ 88,260.20	\$ 268,739.80	25%
37100	PASAJES AEREOS	\$ 100,000.00	\$ -	\$ 100,000.00	\$ 2,591.00	\$ 2,591.00	\$ 97,409.00	3%
37101	PASAJES AEREOS	\$ 100,000.00	\$ -	\$ 100,000.00	\$ 2,591.00	\$ 2,591.00	\$ 97,409.00	3%
37200	PASAJES TERRESTRES	\$ 2,000.00	\$ -	\$ 2,000.00	\$ -	\$ -	\$ 2,000.00	0%
37201	PASAJES TERRESTRES	\$ 2,000.00	\$ -	\$ 2,000.00	\$ -	\$ -	\$ 2,000.00	0%
37500	VIATICOS EN EL PAIS	\$ 225,000.00	\$ -	\$ 225,000.00	\$ 84,069.20	\$ 84,069.20	\$ 140,930.80	37%
37501	VIATICOS EN EL PAIS	\$ 175,000.00	\$ -	\$ 175,000.00	\$ 65,749.20	\$ 65,749.20	\$ 109,250.80	39%
37502	GASTOS DE CAMINO	\$ 50,000.00	\$ -	\$ 50,000.00	\$ 18,320.00	\$ 18,320.00	\$ 31,680.00	37%
37900	OTROS SERVICIOS DE TRASLADO Y HOSPEDAJE	\$ 30,000.00	\$ -	\$ 30,000.00	\$ 1,600.00	\$ 1,600.00	\$ 28,400.00	5%
37901	CUOTAS	\$ 30,000.00	\$ -	\$ 30,000.00	\$ 1,600.00	\$ 1,600.00	\$ 28,400.00	5%
38000	SERVICIOS OFICIALES	\$ 230,000.00	\$ -	\$ 230,000.00	\$ 35,554.79	\$ 35,554.79	\$ 194,445.21	15%
38200	GASTOS DE ORDEN SOCIAL Y CULTURAL	\$ 75,000.00	\$ -	\$ 75,000.00	\$ 31,264.99	\$ 31,264.99	\$ 43,735.01	42%
38201	GASTOS DE ORDEN SOCIAL Y CULTURAL	\$ 75,000.00	\$ -	\$ 75,000.00	\$ 31,264.99	\$ 31,264.99	\$ 43,735.01	42%
38300	CONGRESOS Y CONVENCIONES	\$ 155,000.00	\$ -	\$ 155,000.00	\$ 4,289.80	\$ 4,289.80	\$ 150,710.20	3%
38301	CONGRESOS Y CONVENCIONES	\$ 155,000.00	\$ -	\$ 155,000.00	\$ 4,289.80	\$ 4,289.80	\$ 150,710.20	3%
39000	OTROS SERVICIOS GENERALES	\$ 61,410.00	\$ 119,434.00	\$ 180,844.00	\$ 132,385.00	\$ 112,764.00	\$ 48,459.00	73%
39200	IMPUESTOS Y DERECHOS	\$ 61,410.00	\$ -	\$ 61,410.00	\$ 12,951.00	\$ 12,951.00	\$ 48,459.00	21%
39201	IMPUESTOS Y DERECHOS	\$ 61,410.00	\$ -	\$ 61,410.00	\$ 12,951.00	\$ 12,951.00	\$ 48,459.00	21%
39800	IMPUESTOS SOBRE NOMINAS Y OTROS QUE SE DERIVEN DE UNA	\$ -	\$ 119,434.00	\$ 119,434.00	\$ 119,434.00	\$ 99,813.00	\$ -	100%
39801	IMPUESTOS SOBRE NOMINAS	\$ -	\$ 119,434.00	\$ 119,434.00	\$ 119,434.00	\$ 99,813.00	\$ -	100%
50000	BIENES MUEBLES, INMUEBLES E INTAGIBLES	\$ 150,000.00	\$ -	\$ 150,000.00	\$ 60,347.44	\$ 60,347.44	\$ 89,652.56	40%
51000	MOBILIARIO Y EQUIPO DE ADMINISTRACION	\$ 98,000.00	\$ -	\$ 98,000.00	\$ 19,889.10	\$ 19,889.10	\$ 78,110.90	20%
51100	MUEBLES DE OFICINA Y ESTANTERIA	\$ 20,000.00	\$ -	\$ 20,000.00	\$ -	\$ -	\$ 20,000.00	0%
51101	MOBILIARIO	\$ 20,000.00	\$ -	\$ 20,000.00	\$ -	\$ -	\$ 20,000.00	0%
51500	EQUIPO DE COMPUTO Y DE TECNOLOGIAS DE LA INFORMACION	\$ 48,000.00	\$ -	\$ 48,000.00	\$ 19,889.10	\$ 19,889.10	\$ 28,110.90	41%
51501	BIENES INFORMATICOS	\$ 48,000.00	\$ -	\$ 48,000.00	\$ 19,889.10	\$ 19,889.10	\$ 28,110.90	41%
51800	OTROS MOBILIARIOS Y EQUIPOS DE ADMINISTRACION	\$ 30,000.00	\$ -	\$ 30,000.00	\$ -	\$ -	\$ 30,000.00	0%
51801	EQUIPO DE ADMINISTRACION	\$ 30,000.00	\$ -	\$ 30,000.00	\$ -	\$ -	\$ 30,000.00	0%
59000	ACTIVOS INTANGIBLES	\$ 52,000.00	\$ -	\$ 52,000.00	\$ 40,458.34	\$ 40,458.34	\$ 11,541.66	78%
59700	LICENCIAS INFORMATICAS E INTELECTUALES	\$ 52,000.00	\$ -	\$ 52,000.00	\$ 40,458.34	\$ 40,458.34	\$ 11,541.66	78%
59701	LICENCIAS INFORMATICAS E INTELECTUALES	\$ 52,000.00	\$ -	\$ 52,000.00	\$ 40,458.34	\$ 40,458.34	\$ 11,541.66	78%
70000	INVERSIONES FINANCIERAS Y OTRAS PROVISIONES	\$ 11,730,000.00	\$ -	\$ 11,730,000.00	\$ -	\$ -	\$ 11,730,000.00	0%
71000	INVERSIONES PARA EL FOMENTO DE ACTIVIDADES PRODUCTIVAS	\$ 11,730,000.00	\$ -	\$ 11,730,000.00	\$ -	\$ -	\$ 11,730,000.00	0%
71100	CREDITOS OTORGADOS POR ENTIDADES FEDERATIVAS Y MUNICIPIOS	\$ 11,730,000.00	\$ -	\$ 11,730,000.00	\$ -	\$ -	\$ 11,730,000.00	0%
71101	CREDITOS OTORGADOS POR ENT.FEDERATIVAS Y MPIO. AL SECTOR SOCIAL Y PRIVADO PARA EL FOMENTO DE ACTIVIDADES PRODUCTIVAS	\$ 11,730,000.00	\$ -	\$ 11,730,000.00	\$ -	\$ -	\$ 11,730,000.00	0%

Ejercicio del Presupuesto por Partida / Descripción	Egresos Aprobado Anual (1)	Ampliaciones/ (Reducciones) (2)	Egresos Modificado Anual (3+4+2)	Egresos Devengado Acumulado (4)	Egresos Pagado Acumulado (5)	Subejercicio (6+3+4)	% Avance Anual (7=4/2)
Total	\$ 41,076,270	\$ -	\$ 41,076,270	\$ 10,005,440	\$ 9,891,059	\$ 3,070,830	24%

  
 Autorizó/Revisó  
 Ing. Gonzalo Moreno Noriega/ C.P. Guadalupe Ferrás.  
 Director General de Admón./ Directora de Contabilidad y Finanzas

  
 Elaboró  
 C.P. Martín G. Portela Duarte  
 Subdirector de Control Interno Admitivo.

**Sistema Estatal de Evaluación**  
**Estado Analítico del Ejercicio de Presupuesto de Egresos- Detallado – LDF**  
**(Clasificación de Servicios Personales por Categoría)**  
**Financiera para el Desarrollo Económico de Sonora**  
**Del 01 de Enero al 30 de Junio de 2019**

ETCA-II-14

(PESOS)

TRIMESTRE: Segundo 2019

Concepto (c)	Egresos					Subejercicio (e)
	Aprobado (d)	Ampliaciones/ (Reducciones)	Modificado	Devengado	Pagado	
<b>I. Gasto No Etiquetado (I=A+B+C+D+E+F)</b>	24,076,270.00		24,076,270.00	8,017,426.91	8,017,426.91	16,058,843.09
A. Personal Administrativo y de Servicio Público	24,076,270.00		24,076,270.00	8,017,426.91	8,017,426.91	16,058,843.09
B. Magisterio						
C. Servicios de Salud (C=c1+c2)						
c1) Personal Administrativo						
c2) Personal Médico, Paramédico y afin						
D. Seguridad Pública						
E. Gastos asociados a la implementación de nuevas leyes federales o reformas a las mismas (E = e1 + e2)						
e1) Nombre del Programa o Ley 1						
e2) Nombre del Programa o Ley 2						
F. Sentencias laborales definitivas						
<b>II. Gasto Etiquetado (II=A+B+C+D+E+F)</b>						
A. Personal Administrativo y de Servicio Público						
B. Magisterio						
C. Servicios de Salud (C=c1+c2)						
c1) Personal Administrativo						
c2) Personal Médico, Paramédico y afin						
D. Seguridad Pública						
E. Gastos asociados a la implementación de nuevas leyes federales o reformas a las mismas (E = e1 + e2)						
e1) Nombre del Programa o Ley 1						
e2) Nombre del Programa o Ley 2						
F. Sentencias laborales definitivas						
<b>III. Total del Gasto en Servicios Personales (III = I + II)</b>	24,076,270		24,076,270	8,017,427	8,017,427	16,058,843



Elaboró  
**C.P. Martín G. Portela Duarte**  
 Subdirector de Control Interno Admtivo.



Autorizó/Revisó  
**Ing. Gonzalo Moreno Noriega / C.P. Guadalupe Luna S.**  
 Director General de Admón. / Directora de Contabilidad y Finanzas



**Sistema Estatal de Evaluación**  
**Conciliación entre los Egresos Presupuestarios y los Gastos Contables**  
**Financiera para el Desarrollo Económico de Sonora**  
**AJ 30 de Junio de 2019**  
**(Pesos)**

ETCA-II-15


TRIMESTRE: Segundo 2019

<b>1. Total de Egresos Presupuestarios</b>		10,005,440
<b>2. Menos Egresos Presupuestarios No Contables</b>		60,347.44
Materias Primas y Materiales de Producción y Comercialización		
Materiales y Suministros		
Mobiliario y Equipo de Administración	19,889.10	
Mobiliario y Equipo Educativo y Recreativo		
Equipo e Instrumental Médico y de Laboratorio		
Vehículos y Equipo de Transporte		
Equipo de Defensa y Seguridad		
Maquinaria, Otros Equipos y Herramientas		
Archivos Biológicos		
Bienes Inmuebles		
Activos Intangibles	40,458.34	
Obra Pública en Bienes de Dominio Público		
Obra Pública en Bienes Propios		
Acciones y Participaciones de Capital		
Compra de Títulos y Valores		
Concesión de Préstamos		
Inversiones en Fideicomisos, Mandatos y Otros Análogos		
Provisiones para Contingencias y Otras Erogaciones Especiales		
Armonización de la Deuda Pública		
Adeudos de Ejercicios Fiscales Anteriores (ADEFAS)		
Otros Egresos Presupuestales No Contables		
<b>3. Más Gastos Contables No Presupuestarios</b>		184,619.02
Estimaciones, Depreciaciones, Deterioros, Obsolescencia y Amortizaciones	184,619.02	
Provisiones		
Disminución de Inventarios		
Aumento por Insuficiencia de Estimaciones por Pérdida o Deterioro u Obsolescencia		
Aumento por Insuficiencia de Provisiones		
Otros Gastos		
Otros Gastos Contables No Presupuestales		
<b>4. Total de Gasto Contable (4= 1 - 2 + 3)</b>		10,129,712



Elaboró

C.P. Martín G. Portela Duarte  
 Subdirector de Control Interno Admtivo.



Autorizó/Revisó

Ing. Gonzalo Moreno Noriega / C.P. Guadalupe Luna S.  
 Director General de Admón. / Directora de Contabilidad y Finanzas

**Sistema Estatal de Evaluación  
Endeudamiento Neto  
Financiera para el Desarrollo Economico de Sonora  
Del 01 de Enero al 30 de Junio de 2019  
(pesos)**


ETCA-II-16

**TRIMESTRE: Segundo 2019**

Identificación del crédito o Instrumento	Contratacion / Colocación	Amortización	Endeudamiento Neto
	A	B	C=A-B
<b>Créditos Bancarios</b>			
1 <b>Credito Banorte</b>	177,016,044.58	4,328,327.80	172,687,716.79
2			
3			
4			
5			
6			
7			
8			
9			
10			
<b>Total Créditos Bancarios</b>	177,016,044.58	4,328,327.80	172,687,716.79
<b>Otros Instrumentos de Deuda</b>			
1			
2			
3			
4 <b>Esta deuda es cubierta por parte de la Secretaría de Hacienda</b>			0.00
5			
6			
7			
8			
9			
10			
<b>Total Otros Instrumentos de Deuda</b>	0.00	0.00	0.00
<b>TOTAL</b>	177,016,044.58	4,328,327.80	172,687,716.79

*"Bajo protesta de decir verdad declaramos que los Estados Financieros y sus Notas, son razonablemente correctos y son responsabilidad del emisor"*

  
Elaboró  
C.P. Martín G. Portela Duarte  
Subdirector de Control Interno Admtivo.

  
Autorizó/Revisó  
Ing. Gonzalo Moreno Noriega, C.P. Guadalupe Luna S.  
Director Gral. de Admón./ Dir. de Contabilidad y Finanzas


**Sistema Estatal de Evaluación  
Intereses de la Deuda  
Financiera para el Desarrollo Económico de Sonora  
Del 01 de Enero al 30 de Junio de 2019  
(pesos)**


ETCA-II-17

**TRIMESTRE: Segundo 2019**

Identificación del crédito o Instrumento	Devengado	Pagado
<b>Créditos Bancarios</b>		
1 <b>Crédito Banorte</b>	<b>8,111,497.19</b>	<b>8,111,497.19</b>
2		
3		
4		
5		
6		
7		
8		
9		
10		
<b>Total de Intereses Créditos Bancarios</b>	<b>8,111,497.19</b>	<b>8,111,497.19</b>
<b>Otros Instrumentos de Deuda</b>		
1		
2		
3		
4 <b>Esta deuda es cubierta por parte de la Secretaría de Hacienda</b>		
5		
6		
7		
8		
9		
10		
<b>Total Intereses Otros Instrumentos de Deuda</b>	<b>0.00</b>	<b>0.00</b>
<b>TOTAL</b>	<b>8,111,497.19</b>	<b>8,111,497.19</b>

"Bajo protesta de decir verdad declaramos que los Estados Financieros y sus Notas, son razonablemente correctos y son responsabilidad del emisor"

  
 \_\_\_\_\_  
 Elaboró  
**C.P. Martín G. Portela Duarte**  
 Subdirector de Control Interno Admtivo.

  
 \_\_\_\_\_  
 Autorizó/Revisó  
**Ing. Gonzalo Moreno Noriega / C.P. Guadalupe Luna S.**  
 Director Gral. de Admón. / Dir. de Contabilidad y Finanzas

**Sistema Estatal de Evaluación  
Gasto Por Categoría Programática  
Financiera para el Desarrollo Económico de Sonora  
Del 01 de Enero al 30 de Junio de 2019**

ETCA-III-01

**TRIMESTRE: Segundo 2019**

Concepto	Egresos Aprobado Anual (1)	Ampliaciones/ (Reducciones) (2)	Egresos Modificado Anual (3=1+2)	Egresos Devengado Anual (4)	Egresos Pagado Anual (5)	Subejercicio (6=3-4)
<i>Programas</i>						
Subsidios: Sector Social y Privado o Estados y Municipios	0	0	0	0	0	0
Sujetos a Reglas de Operación			0			0
Otros Subsidios			0			0
Desempeño de las Funciones:	32,490,771	178,883	32,669,654	7,148,853	7,064,940	25,522,801
Prestación de Servicios Públicos			0			0
Provisión de Bienes Públicos			0			0
Planeación, Seguimiento y Evaluación de Políticas Públicas			0			0
Promoción y Fomento	32,490,771	178,883	32,669,654	7,148,853	7,064,940	25,522,801
Regulación y Supervisión			0			0
Funciones de las Fuerzas Armadas (Únicamente el Gobierno Federal)			0			0
Específicos			0			0
Proyectos de Inversión			0			0
Administrativos y de Apoyos	8,585,499	-178,883	8,406,616	2,858,588	2,826,119	5,548,029
Apoyo al Proceso Presupuestario y para Mejorar la Eficiencia Institucional	8,585,499	-178,883	8,406,616	2,858,588	2,826,119	5,548,029
Apoyo a la Función Pública y al Mejoramiento de la Gestión			0			0
Operaciones Ajenas			0			0
Compromisos	0	0	0	0	0	0
Obligaciones de Cumplimiento de Resolución Jurisdiccional			0			0
Desastres Naturales			0			0
Obligaciones	0	0	0	0	0	0
Pensiones y Jubilaciones			0			0
Aportaciones a la Seguridad Social			0			0
Aportaciones a Fondos de Estabilización			0			0
Aportaciones a Fondos de Inversión y Reestructura de Pensiones			0			0
Programas de gasto Federalizado (Gobierno Federal)	0	0	0	0	0	0
Gasto Federalizado			0			0
Participaciones a Entidades Federativas y Municipios			0			0
Costo Financiero, Deuda o Apoyo a Deudores y Ahorradores de la Banca			0			0
Adeudos de Ejercicios Fiscales Anteriores			0			0
<b>Total del Gasto</b>	<b>41,076,270</b>	<b>0</b>	<b>41,076,270</b>	<b>10,005,440</b>	<b>9,881,059</b>	<b>31,070,830</b>



Elaboró  
C.P. Martín G. Portela Duarte  
Subdirector de Control Interno Admtivo.



Autorizó/Revisó  
Ing. Gonzalo Moreno Noriega/ C.P. Guadalupe Luna S.  
Director Gral. de Admón./ Dir. de Contabilidad y Finanzas

**Sistema Estatal de Evaluación  
Gastos por proyectos de Inversión  
Financiera para el Desarrollo Economico de Sonora  
Del 01 de Enero al 30 de Junio de 2019  
(pesos)**

ETCA-III-03


**TRIMESTRE: Segundo 2019**


<b>GASTO DE INVERSION EJERCIDO:</b>		
<b>NOMBRE DEL PROYECTO</b>	<b>MONTO EROGADO</b>	<b>ORIGEN DEL RECURSO*</b>
<b>NADA QUE INFORMAR EN ESTE APARTADO</b>		

\* Se deberán informar con todas las fuentes del recurso.

Ya sean obras con Recurso Federal, Recurso Estatal e Ingresos Propios del ente Público.

"Bajo protesta de decir verdad declaramos que los Estados Financieros y sus Notas son razonablemente correctos y son responsabilidad del emisor"

  
Elaboró  
C.P. Martín G. Portela Duarte  
Subdirector de Control Interno Admtivo.

  
Autorizó/Revisó  
Ing. Gonzalo Moreno Noriega/ C.P. Guadalupe Luna S.  
Director General de Admón./ Dir. de Contabilidad y Finanzas





Gobierno del  
Estado de Sonora

GOBIERNO DEL ESTADO DE SONORA

INFORME DE AVANCE PROGRAMÁTICO 2019

ETCA-III-04

TRIMESTRE:  
SEGUNDO

CLAVE	NOMBRE DEL INDICADOR	UNIDAD DE MEDIDA	TIPO META	VAL. ACUM.	PROGRAMADO ORIGINAL				REALIZADO				% DE AVANCE TRIMESTRAL
					PRIMERO	SEGUNDO	TERCERO	CUARTO	ANUAL	PRIMERO	SEGUNDO	TERCERO	

DEPENDENCIA / ENTIDAD 92 FINANCIERA PARA EL DESARROLLO ECONÓMICO DE SONORA (FIDESON)

EVALUACIÓN CUALITATIVA

EL NUMERO DE CRÉDITOS OTORGADOS A PERSONAS FÍSICAS Y MORALES EN EL PRIMER TRIMESTRE DE 2019 FUE DE 33 CRÉDITOS, CONTRA LOS 45 CRÉDITOS PROGRAMADOS, OBTENIENDO UN 73.3% A LA META PROGRAMADA. TRIMESTRAL, ESTO DEBIDO A QUE NO SE PUDO LOGRAR APOYAR UN MAYOR NUMERO DE PERSONAS MORALES, SIENDO ESTO UN FACTOR EXTERNO NO CONTROLABLE POR FIDESON, SIN EMBARGO EN EL NUMERO Y PROPORCIÓN QUE ESTAS LLEGAN TODAS SERÁN ATENDIDAS POR EL ORGANISMO.

RAZÓN DE GENERO EN EL MONTO FINANCIADO OTORGADO A PERSONAS FÍSICAS	SI	MET	200%	100%	80%	75%	100.00%	200%	100%	100%	100%	100.00%	50%	75%	100.00%	93.33%	180%	0.00%	0.00%	140.00%	
																					NUM
			14.00	18.00	18.00	18.00	66.00	14.00	18.00	18.00	18.00	66.00	18.00	18.00	66.00	18.00	14.00	18.00	0.00	0.00	180.00%
			7.00	18.00	20.00	20.00	66.00	7.00	18.00	18.00	20.00	66.00	20.00	20.00	66.00	18.00	10.00	0.00	0.00	0.00	

EL MONTO FINANCIADO OTORGADO A PERSONAS FÍSICAS DURANTE EL SEGUNDO TRIMESTRE DEL 2019 ES DE 18 CRÉDITOS DE MUJERES CONTRA 10 CRÉDITOS DE HOMBRES, NO LOGRÁNDOSE APOYAR UN MAYOR NUMERO DE PERSONAS FÍSICAS DE GÉNERO HOMBRE POR UN C, SIENDO ESTE UN FACTOR EXTERNO NO CONTROLABLE POR FIDESON, SIN EMBARGO EN EL NUMERO Y PROPORCIÓN QUE ESTAS LLEGUEN TODAS SERÁN ATENDIDAS POR EL ORGANISMO. SI SE CUMPLIO CON LA META DE NUMERO DE CRÉDITOS OTORGADOS A MUJERES CON 18 CRÉDITOS.


RAZÓN DE GENERO EN EL MONTO FINANCIADO OTORGADO A PERSONAS FÍSICAS	SI	MET	48.21%	80.2%	259.82%	47.03%	100.00%	48.21%	90.2%	269.82%	47.03%	100.00%	53.85%	128.85%	162.7941.00	0.00	0.00	0.00	0.00	141.48%
			854020.00	1198888.00	4419037.00	1444066.00	6000000.00	854020.00	1198888.00	4419037.00	1444066.00	6000000.00	53.85%	128.85%	162.7941.00	0.00	0.00	0.00	0.00	141.48%
			1803747.00	1708891.00	3070851.00	3070851.00	8000000.00	1803747.00	1708891.00	3070851.00	3070851.00	8000000.00	22.10000.00	1210977.00	0.00	0.00	0.00	0.00	0.00	

EVALUACIÓN CANTITATIVA

DURANTE EL SEGUNDO TRIMESTRE SE ATENDIERON ALIENADOS DE 103 PERSONAS EN LOS BOROS REALIZADOS, ONTENIENDO NO SE LOGRÓ LLEGAR A LA META DE COLOCACIÓN DEL CRÉDITO EN COMPLETUDIN DE LO SIGUIENTE: 1.- CIERRE DE LA VENTANILLA DEL MUNICIPIO DE HETIMDSI LO, LO QUE REALIZO EN PARTE EL NUMERO DE SOLICITUDES DE CRÉDITO. 2.- CIERRE DE LOS PROGRAMAS DE INGRESO AL SECTOR EMPRESARIAL A LAS NUEVAS CONDICIONES ECONÓMICAS DEL NUEVO GOBIERNO. 3.- DISMINUCIÓN DE LA CONFIANZA DEL SECTOR EMPRESARIAL A LAS NUEVAS CONDICIONES ECONÓMICAS DEL NUEVO GOBIERNO. 4.- INCUMPLIMIENTO POR PARTE DE LAS EMPRESAS EN SUS CONDICIONES Y REQUISITOS DE LOS PROGRAMAS DE FINANCIAMIENTO.

*Samuel Mora*

*[Signature]*



Gobierno del Estado de Sonora

GOBIERNO DEL ESTADO DE SONORA

INFORME DE AVANCE PROGRAMÁTICO 2019 POR INDICADOR

TRIMESTRE: SEGUNDO

DEPENDENCIA / ENTIDAD	FINANCIERA PARA EL DESARROLLO ECONOMICO DE SONORA (FIDESON)				
UNIDAD ADMINISTRATIVA	COORDINACION EJECUTIVA				
CLAVE PROGRAMATICA	411920010030101E302F03131A1				
NOMBRE DEL INDICADOR	RAZÓN DE GENERO EN EL MONTO FINANCIADO OTORGADO A PERSONAS FISICAS				
DESCRIPCION	PORCENTAJE EN RELACION HOMBRERES Y MUJERES				
METODO DE CALCULO	NUMERO DE CREDITOS OTORGADOS A MUJERES ENTRE EL NUMERO DE CREDITOS OTORGADOS PORCENTUAL				
FUENTE DE VERIFICACION	REPORTE DE CARTERA DE LA FINANCIERA PARA EL DESARROLLO ECONOMICO DE SONORA ASCENDENTE				
BENTIVO DEL INDICADOR	PROGRAMADO ORIGINAL				
INDICADOR	PRIMERO	SEGUNDO	TERCERO	CUARTO	ANUAL
META	200%	100%	200%	75%	100.00%
NUMERADOR	14.00	18.00	14.00	15.00	65.00
DENOMINADOR	7.00	18.00	7.00	20.00	65.00

EVALUACION CUALITATIVA

EL PORCENTAJE EN RELACION HOMBRERES Y MUJERES CON RESPECTO AL MONTO FINANCIADO OTORGADO A PERSONAS FISICAS DURANTE EL SEGUNDO TRIMESTRE DEL 2019 ES DE 18 CREDITOS DE MUJERES CONTRA 10 CREDITOS DE HOMBRERES, NO LOGRANDO APOYAR UN MAYOR NUMERO DE PERSONAS FISICAS DE GENERO HOMBRE POR UN (4-5) SIENDO ESTE UN FACTOR ENTORNO NO CONTROLABLE POR FIDESON, SIN EMBARGO EN EL NUMERO Y PROPORCION QUE ESTAS LLEGUE A TODAS SERAN ATENDIDAS POR EL ORGANISMO. SI SE CUMPLIO CON LA META DE NUMERO DE CREDITOS OTORGADOS A MUJERES CON 18 CREDITOS

DEPENDENCIA / ENTIDAD	FINANCIERA PARA EL DESARROLLO ECONOMICO DE SONORA (FIDESON)				
UNIDAD ADMINISTRATIVA	COORDINACION EJECUTIVA				
CLAVE PROGRAMATICA	411920010030101E302F03131A1				
NOMBRE DEL INDICADOR	RAZÓN DE GENERO EN EL MONTO FINANCIADO OTORGADO A PERSONAS FISICAS				
DESCRIPCION	QUE MONTO FUE FINANCIADO A MUJERES EN RELACION A LOS HOMBRERES				
METODO DE CALCULO	MONTO DE CREDITOS OTORGADO A MUJERES ENTRE EL MONTO DE CREDITO OTORGADO A PERSONAS				
FUENTE DE VERIFICACION	REPORTE DE CARTERA DE LA FINANCIERA PARA EL DESARROLLO ECONOMICO DE SONORA ASCENDENTE				
BENTIVO DEL INDICADOR	PROGRAMADO ORIGINAL				
INDICADOR	PRIMERO	SEGUNDO	TERCERO	CUARTO	ANUAL
META	48.21%	80.8%	48.21%	47.03%	100.00%
NUMERADOR	957020.00	1168866.00	954020.00	1444055.00	8001000.00
DENOMINADOR	1987717.00	12638571.00	1938717.00	3070351.00	8000000.00

EVALUACION CUALITATIVA

DURANTE EL SEGUNDO TRIMESTRE SE ATENDIERON AL REDOR DE 702 PERSONAS EN LOS FOROS REALIZADOS, SIN EMBARGO NO SE LOGRO LLEGAR A LA META DE COLOCACION DE CREDITO EN CONSECUENCIA DE LO SIGUIENTE: 1.- CIERRE DE LA VENTANA AL MUNICIPIO DE HERMOSILLO, LO QUE REDUJO EN PARTE EL NUMERO DE SOLICITUDES DE CREDITO, 2.- CIERRE DE LOS PROGRAMAS DE MADRID LO QUE PROVOCO QUE MUCHAS DE LAS CONSULTORIAS QUE RECIBIAN EL ESTILO POR PARTE DE ESE ORGANISMO, DEJARAN DE APOYAR A LAS NIÑYAS PARA LA GESTION DEL CREDITO, 3.- DISMINUCION DE LA CONFIANZA DEL SECTOR EMPRESARIAL A LAS NUEVAS CONDICIONES ECONOMICAS DEL NUEVO GOBIERNO, 4.- INCUMPLIMIENTO POR PARTE DE LAS EMPRESAS EN LAS CONDICIONES Y REQUISITOS DE LOS PROGRAMAS DE FINANCIAMIENTO.





Gobierno del  
Estado de Sonora

**GOBIERNO DEL ESTADO DE SONORA**  
**INFORME DE AVANCE PROGRAMÁTICO 2019 POR INDICADOR**

TRIMESTRE:  
SEGUNDO

DEPENDENCIA / ENTIDAD:	FINANCIERA PARA EL DESARROLLO ECONÓMICO DE SONORA (FIDESON)																									
UNIDAD ADMINISTRATIVA:	COORDINACIÓN EJECUTIVA																									
CLAVE PROGRAMÁTICA:	41192001003101E302F031A1																									
NOMBRE DEL INDICADOR:	PORCENTAJE DE DECREMENTO EN NUMERO DE OBSERVACIONES DE AUDITORIA AL INFORME DE																									
DESCRIPCIÓN:	VARIACION PORCENTUAL EN EL NUMERO DE OBSERVACIONES DE PARTE DEL INSTITUTO SUPERIOR DE AUDITORIA Y FISCALIZACION DEL ESTADO DE SONORA SOBRE EL INFORME DE CUENTA PUBLICA DEL EJERCICIO N-1																									
METODO DE CALCULO:	(NUMERO DE OBSERVACIONES PRESENTADAS EN EL INFORME FINAL DEL ISAF SOBRE LA REVISION ABSOLUTO																									
TIPO DE CALCULO:	INFORME DE RESULTADOS DE LA REVISION DE LA CUENTA DE LA HACIENDA PUBLICA ESTATAL																									
FUENTE DE VERIFICACION:	ASCENDENTE																									
SENTIDO DEL INDICADOR:	MODIFICADO																									
DATOS:	PROGRAMAS ORIGINAL			PROGRAMAS ORIGINAL			PROGRAMAS ORIGINAL			PROGRAMAS ORIGINAL																
	PRIMERO	SEGUNDO	TERCERO	CUARTO	ANUAL	PRIMERO	SEGUNDO	TERCERO	CUARTO	ANUAL	PRIMERO	SEGUNDO	TERCERO	CUARTO	ANUAL	PRIMERO	SEGUNDO	TERCERO	CUARTO	ANUAL	PRIMERO	SEGUNDO	TERCERO	CUARTO	ANUAL	% DE AVANCE TRIMESTRAL
META	0.00	0.00	0.00	100.00	100.00	0.00	0.00	0.00	0.00	100.00	0.00	0.00	0.00	0.00	100.00	0.00	0.00	0.00	0.00	100.00	0.00	0.00	0.00	0.00	0.00	0.00%
NUMERADOR	0.00	0.00	0.00	100.00	100.00	0.00	0.00	0.00	0.00	100.00	0.00	0.00	0.00	0.00	100.00	0.00	0.00	0.00	0.00	100.00	0.00	0.00	0.00	0.00	0.00	0.00
DENOMINADOR																										

**EVALUACION CUALITATIVA**

EL PORCENTAJE DE DECREMENTO EN EL NUMERO DE OBSERVACIONES DE AUDITORIA AL INFORME DE CUENTA PUBLICA 2018, SERÁN NOTIFICADAS DURANTE EL CUARTO TRIMESTRE DE 2019, ES POR ESE MOTIVO QUE SE PROGRAMÓ EL CUMPLIMIENTO AL 100% LA META HASTA ESE TRIMESTRE, MOTIVO POR EL CUAL PARA ESTE SEGUNDO TRIMESTRE DE 2019 SE CUMPLÓ CON EL 100% AL NO HABERSE PROGRAMADO AVANCES.

DEPENDENCIA / ENTIDAD:	FINANCIERA PARA EL DESARROLLO ECONÓMICO DE SONORA (FIDESON)																									
UNIDAD ADMINISTRATIVA:	COORDINACIÓN EJECUTIVA																									
CLAVE PROGRAMÁTICA:	41192001003101E302F031A1																									
NOMBRE DEL INDICADOR:	NUMERO DE CRÉDITOS OTORGADOS A PERSONAS FÍSICAS Y MORALES																									
DESCRIPCIÓN:	NUMERO DE CRÉDITOS OTORGADOS A PERSONAS FÍSICAS Y MORALES																									
METODO DE CALCULO:	NUMERO DE CRÉDITOS OTORGADOS A PERSONAS FÍSICAS Y MORALES ENTRE NUMERO DE																									
TIPO DE CALCULO:	PORCENTUAL																									
FUENTE DE VERIFICACION:	REPORTE DE CARTERA FINANCIERA PARA EL DESARROLLO ECONOMICO DE SONORA																									
SENTIDO DEL INDICADOR:	ASCENDENTE																									
DATOS:	PROGRAMADO ORIGINAL			PROGRAMADO ORIGINAL			PROGRAMADO ORIGINAL			PROGRAMADO ORIGINAL			PROGRAMADO ORIGINAL			PROGRAMADO ORIGINAL										
	PRIMERO	SEGUNDO	TERCERO	CUARTO	ANUAL	PRIMERO	SEGUNDO	TERCERO	CUARTO	ANUAL	PRIMERO	SEGUNDO	TERCERO	CUARTO	ANUAL	PRIMERO	SEGUNDO	TERCERO	CUARTO	ANUAL	PRIMERO	SEGUNDO	TERCERO	CUARTO	ANUAL	% DE AVANCE TRIMESTRAL
META	100%	100%	100%	100%	100.00%	100%	100%	100%	100%	100.00%	100%	100%	100%	100%	100.00%	100.00%	100.00%	100.00%	100.00%	100.00%	100.00%	100.00%	100.00%	100.00%	100.00%	73.33%
NUMERADOR	31.00	45.00	43.00	46.00	164.00	31.00	45.00	43.00	46.00	164.00	31.00	45.00	43.00	46.00	164.00	31.00	45.00	43.00	46.00	164.00	31.00	45.00	43.00	46.00	164.00	30.00
DENOMINADOR	31.00	45.00	43.00	46.00	164.00	31.00	45.00	43.00	46.00	164.00	31.00	45.00	43.00	46.00	164.00	31.00	45.00	43.00	46.00	164.00	31.00	45.00	43.00	46.00	164.00	45.00

**EVALUACION CUALITATIVA**

EL NUMERO DE CRÉDITOS OTORGADOS A PERSONAS FÍSICAS Y MORALES EN EL PRIMER TRIMESTRE DE 2019 FUE DE 38 CRÉDITOS, CONTRA LOS 46 CRÉDITOS PROGRAMADOS, OBTENIENDO UN 73.33% LA META PROGRAMADA TRIMESTRAL ESTO DEBIDO A QUE NO SE PUDO LOGRAR APOYAR UN MAYOR NUMERO DE PERSONAS MORALES, SIENDO ESTO UN FACTOR EXTERNO NO CONTROLABLE POR FIDESON, SIN EMBARGO EN EL NUMERO Y PROPORCIÓN QUE ESTAS LLEGUEN TODAS SERÁN ATENDIDAS POR EL ORGANISMO.



Gobierno del  
Estado de Sonora

GOBIERNO DEL ESTADO DE SONORA

INFORME DE AVANCE PROGRAMÁTICO 2019 POR INDICADOR

TRIMESTRE:  
SEGUNDO

DEPENDENCIA/ ENTIDAD	FINANCIERA PARA EL DESARROLLO ECONÓMICO DE SONORA (FIDESON)																														
UNIDAD ADMINISTRATIVA	COORDINACIÓN EJECUTIVA																														
CLAVE PROGRAMÁTICA	41192001003101E802F03131A1																														
NOMBRE DEL INDICADOR	PORCENTAJE DE CUMPLIMIENTO DE LAS OBLIGACIONES DE TRANSPARENCIA DE LOS SUJETOS																														
DESCRIPCIÓN	RESULTADO DE LA EVALUACIÓN TRIMESTRAL REALIZADA POR LA SECRETARÍA DE LA CONTRALORÍA GENERAL																														
MÉTODO DE CÁLCULO	(NUMERO DE OBLIGACIONES DE TRANSPARENCIA DE LOS SUJETOS OBLIGADOS DEL PODER																														
TIPO DE CÁLCULO	ABSOLUTO																														
FUENTE DE VERIFICACIÓN	REPORTE PUBLICADO POR LA DIRECCIÓN DE ACCESO A LA INFORMACIÓN DE LA SECRETARÍA DE LA																														
SENTIDO DEL INDICADOR	ASCENDENTE																														
DATOS	PROGRAMADO ORIGINAL																														
	PRIMERO	SEGUNDO	TERCERO	CUARTO	ANUAL	PRIMERO	SEGUNDO	TERCERO	CUARTO	ANUAL	PRIMERO	SEGUNDO	TERCERO	CUARTO	ANUAL	PRIMERO	SEGUNDO	TERCERO	CUARTO	ANUAL	PRIMERO	SEGUNDO	TERCERO	CUARTO	ANUAL	PRIMERO	SEGUNDO	TERCERO	CUARTO	ANUAL	% DE AVANCE TRIMESTRAL
NUMERADOR	0.00	0.00	0.00	100.00	100.00	0.00	0.00	0.00	0.00	100.00	0.00	0.00	0.00	0.00	100.00	0.00	0.00	0.00	0.00	100.00	0.00	0.00	0.00	0.00	0.00	100.00	0.00	0.00	0.00	0.00	100.00%
DENOMINADOR	0.00	0.00	0.00	100.00	100.00	0.00	0.00	0.00	0.00	100.00	0.00	0.00	0.00	100.00	0.00	0.00	0.00	0.00	0.00	100.00	0.00	0.00	0.00	0.00	0.00	100.00	0.00	0.00	0.00	0.00	100.00%

EVALUACIÓN CUALITATIVA

EL PORCENTAJE DE CUMPLIMIENTO DE LAS OBLIGACIONES DE TRANSPARENCIA ES DETERMINADO POR PARTE DE LA SECRETARÍA DE LA CONTRALORÍA GENERAL LA EVALUACIÓN TRIMESTRAL DEL 2019 FUE REPORTADA CON LA CALIFICACIÓN MENCIONADA QUE FUE DE 100%, CUMPLIENDO CON LO PROGRAMADO TRIMESTRAL AL 30 DE JUNIO DE 2019, REPORTADO MEDIANTE OFICIO NO. DE 0546/2019 DEL 27 DE JUNIO DE 2019. ES IMPORTANTE MENCIONAR QUE SE CONTINUA TRABAJANDO EN COORDINACIÓN CON EL ISTAI ASÍ COMO CON LA PROPIA SECRETARÍA DE LA CONTRALORÍA GENERAL, MANTENIENDO LOS COMPROMISOS CON LA EXISTENCIA, CONGRUENCIA Y ACTUALIZACIÓN DE LA INFORMACIÓN, DE LOS DOS PORTALES DE TRANSPARENCIA (ESTATAL Y FEDERAL), CORRESPONDIENTES A LA FINANCIERA PARA EL DESARROLLO ECONÓMICO DE SONORA.

DEPENDENCIA/ ENTIDAD	FINANCIERA PARA EL DESARROLLO ECONÓMICO DE SONORA (FIDESON)																													
UNIDAD ADMINISTRATIVA	COORDINACIÓN EJECUTIVA																													
CLAVE PROGRAMÁTICA	41192001003101E802F03131A1																													
NOMBRE DEL INDICADOR	INDICE DE CALIDAD EN LOS INFORMES TRIMESTRALES																													
DESCRIPCIÓN	MIDE LA CALIDAD DE LA INFORMACIÓN REPORTADA POR LA ENTIDAD EN LOS INFORMES TRIMESTRALES DE AVANCE FÍSICO FINANCIERO REMITIDOS A LA SECRETARÍA DE HACIENDA CALCULADO POR LA DIRECCIÓN GENERAL DE PLANEACIÓN Y EVALUACIÓN																													
MÉTODO DE CÁLCULO	$IC = (0.25T) + (0.25(CONT)) + (0.25(IPRE)) + (0.25(IPROG))$ DONDE: T = VALOR MAYOR ENTRE 0 Y 1.																													
TIPO DE CÁLCULO	ABSOLUTO																													
FUENTE DE VERIFICACIÓN	REPORTE PUBLICADO POR LA DIRECCIÓN GENERAL DE PLANEACIÓN Y EVALUACIÓN DE LA																													
SENTIDO DEL INDICADOR	ASCENDENTE																													
DATOS	PROGRAMADO ORIGINAL																													
	PRIMERO	SEGUNDO	TERCERO	CUARTO	ANUAL	PRIMERO	SEGUNDO	TERCERO	CUARTO	ANUAL	PRIMERO	SEGUNDO	TERCERO	CUARTO	ANUAL	PRIMERO	SEGUNDO	TERCERO	CUARTO	ANUAL	PRIMERO	SEGUNDO	TERCERO	CUARTO	ANUAL	PRIMERO	SEGUNDO	TERCERO	CUARTO	ANUAL
NUMERADOR	0.00	0.00	0.00	100.00	100.00	0.00	0.00	0.00	0.00	100.00	0.00	0.00	0.00	100.00	0.00	0.00	0.00	0.00	0.00	100.00	0.00	0.00	0.00	0.00	100.00	0.00	0.00	0.00	0.00	100.00%
DENOMINADOR	0.00	0.00	0.00	100.00	100.00	0.00	0.00	0.00	0.00	100.00	0.00	0.00	0.00	100.00	0.00	0.00	0.00	0.00	0.00	100.00	0.00	0.00	0.00	0.00	100.00	0.00	0.00	0.00	0.00	100.00%

EVALUACIÓN CUALITATIVA

EL RESULTADO DEL II TRIM. DE 2019, CORRESPONDE AL INFORME DEL 1ER. TRIM. DE 2019, DICHO ÍNDICE DE CALIDAD EN LOS INFORMES TRIM. SE REFLEJA EN LA PAGINA DE LA SEC. DE HACIENDA, Y ES CALCULADO POR LA DIRECCIÓN DE PLANEACIÓN Y EVALUACIÓN, DERIVADO DE UN ERROR EN LAS FECHAS DE PRESENTACIÓN ARCHIVO ELECTRÓNICO SE OBTUVO LA CALIF. DE 89, SIN EMBARGO ESTÁ SE CORRIGIÓ DE INMEDIATO. PARÁMETROS: DÍAS DE ATRASO A PARTIR DE LA FECHA LÍMITE DE ENTREGA. NO. DE FORMATOS CONTABLES ENTREGADOS CORRECTOS. NO. DE FORMATOS PRESUPUESTALES ENTREGADOS CORRECTOS. NO. DE FORMATOS PROGRAMÁTICOS ENTREGADOS CORRECTOS. DEL 25% QUE SE OTORGABA AL TIEMPO DE ENTREGA, AHORA SE AJUSTA A 15% Y EL 10% RESTANTE CORRESPONDERÁ A LOS SIG. PARÁMETROS; INDICAR EL NOMBRE A LA ENTIDAD QUE PRESENTA, NO. Y NOMBRE DE FORMATO PERÍODO PRESENTADO, FIRMAS DE QUIEN AUTORIZA Y ELABORA, CONSERVAR ESTRUCTURAS DE LOS FORMATOS, ENVIAR LA INFORMACIÓN EN FORMATO EXCEL Y WORD, INF. CONCLUIDA CON LA DIR. DE CONTABILIDAD GUBERNAMENTAL.



Gobierno del  
Estado de Sonora

GOBIERNO DEL ESTADO DE SONORA  
INFORME DE AVANCE PROGRAMÁTICO 2019 POR INDICADOR

TRIMESTRE:  
SEGUNDO

DEPENDENCIA / ENTIDAD	FINANCIERA PARA EL DESARROLLO ECONÓMICO DE SONORA (FIDESON)																					
UNIDAD ADMINISTRATIVA	COORDINACIÓN EJECUTIVA																					
CLAVE PROGRAMÁTICA	41192001003101E302F031A1																					
NOMBRE DEL INDICADOR	FOROS INFORMATIVOS REALIZADOS SOBRE LOS DISTINTOS ESQUEMAS DE FINANCIAMIENTOS																					
DESCRIPCIÓN	PLATAS INFORMATIVAS SOBRE LOS DISTINTOS ESQUEMAS DE FINANCIAMIENTO																					
METODO DE CÁLCULO	NÚMERO DE FOROS INFORMATIVOS REALIZADOS/ NÚMERO DE FOROS INFORMATIVOS ABSOLUTO																					
TIPO DE CÁLCULO	ABSOLUTO																					
FUENTE DE VERIFICACIÓN	BITACORA DE FOROS INFORMATIVOS																					
SENTIDO DEL INDICADOR	ASCENDENTE																					
DATOS	PROGRAMADO ORIGINAL																					
	PRIMERO	SEGUNDO	TERCERO	CUARTO	ANUAL	PRIMERO	SEGUNDO	TERCERO	CUARTO	ANUAL	PRIMERO	SEGUNDO	TERCERO	CUARTO	ANUAL	PRIMERO	SEGUNDO	TERCERO	CUARTO	ANUAL	% DE AVANCE TRIMESTRAL	
META	25.00	25.00	25.00	25.00	100.00	25.00	25.00	25.00	25.00	100.00	25.00	25.00	25.00	25.00	100.00	25.00	25.00	25.00	25.00	100.00	0.00	
NÚMERO	25.00	25.00	25.00	25.00	100.00	25.00	25.00	25.00	25.00	100.00	25.00	25.00	25.00	25.00	100.00	25.00	25.00	25.00	25.00	100.00	0.00	
DENOMINADOR																						188.00%

EVALUACIÓN CUALITATIVA

DURANTE EL SEGUNDO TRIM. DE 2019 SE PROGRAMARON 25 FOROS, LOGRÁNDOSE UN TOTAL DE 47 FOROS, REBASÁNDOSE LA META CON 22 FOROS. ÉSTO MOTIVADO POR NUESTRA PARTICIPACIÓN EN EVENTOS REALIZADOS DE FORMA EXTRAORDINARIA COMO FUERON LAS PLATAS "WORK SHOPS" ORGANIZADA POR LA SUBSECRETARÍA DE EDUCACIÓN SUPERIOR EN NAVJOJA, Y CD. OBREGÓN, NUESTRA PARTICIPACIÓN EN EL PROGRAMA DE FINANCIAMIENTO CREEE EN HERMOSILLO, CD. OBREGÓN, HUATABAMPO Y NOGALES, NUESTRA INTERVENCIÓN EN EL ENCUENTRO DE NEGOCIOS CAJEME 2019 Y EXPO BUSINESS CAJEME 2019, AMBOS REALIZADOS EN CD. OBREGÓN, ASÍ COMO NUESTRA PRESENCIA EN EL EVENTO "MUJERES EMPOWERANDO SONORA, INNOVANDO Y CAMINANDO" 2019.

DEPENDENCIA / ENTIDAD	FINANCIERA PARA EL DESARROLLO ECONÓMICO DE SONORA (FIDESON)																					
UNIDAD ADMINISTRATIVA	COORDINACIÓN EJECUTIVA																					
CLAVE PROGRAMÁTICA	41192001003101E302F031A1																					
NOMBRE DEL INDICADOR	MONTOS FINANCIAMIENTOS OTORGADOS A PERSONAS FÍSICAS Y MORALES DEL ESTADO DE SONORA																					
DESCRIPCIÓN	MONTOS EN MILES DE PESOS DE FINANCIAMIENTOS OTORGADOS A PERSONAS FÍSICAS Y MORALES DEL ESTADO DE SONORA																					
METODO DE CÁLCULO	(MONTOS FINANCIADOS A PERSONAS FÍSICAS Y MORALES EN EL TRIMESTRE/ MONTO FINANCIADO A ABSOLUTO)																					
TIPO DE CÁLCULO	REPORTE DE CARTERA DE CRÉDITOS OTORGADOS																					
FUENTE DE VERIFICACIÓN	ASCENDENTE																					
SENTIDO DEL INDICADOR	PROGRAMADO ORIGINAL																					
DATOS	MODIFICADO																					
	PRIMERO	SEGUNDO	TERCERO	CUARTO	ANUAL	PRIMERO	SEGUNDO	TERCERO	CUARTO	ANUAL	PRIMERO	SEGUNDO	TERCERO	CUARTO	ANUAL	PRIMERO	SEGUNDO	TERCERO	CUARTO	ANUAL	% DE AVANCE TRIMESTRAL	
META	15630970.00	15632786.00	16012148.00	20884082.00	79600000.00	15630970.00	16392798.00	18012148.00	20884082.00	79600000.00	15630970.00	16392798.00	18012148.00	20884082.00	79600000.00	15630970.00	16392798.00	18012148.00	20884082.00	79600000.00	0.00	
NÚMERO	15630970.00	16392786.00	16012148.00	20884082.00	79600000.00	15630970.00	16392798.00	18012148.00	20884082.00	79600000.00	15630970.00	16392798.00	18012148.00	20884082.00	79600000.00	15630970.00	16392798.00	18012148.00	20884082.00	79600000.00	0.00	
DENOMINADOR																						46.09%

EVALUACIÓN CUALITATIVA

EN EL 2DO. TRIM. DE 2019 SE OTORGARON UN TOTAL DE \$7,555,633.00 DE PESOS EN FINANCIAMIENTOS, LOGRANDO EL 18% DE LA META PROGRAMADA TRIM. LA VARIACIÓN DE \$,837,166 PESOS DEL MONTO OTORGADO DE CRÉDITOS CORRESPONDIENTE AL CORTE AL MES DE JUN. DE 2019, SE DEBE, A QUE SE HABIAN AUTORIZADO UN IMPORTE TOTAL DE \$8,918,257. DE LOS CUALES \$1,362,624 SE ENCONTRABAN EN ETAPA DE FORMALIZACIÓN, POR LO QUE ESTOS SERAN CONTEMPLADOS EN EL TERCER TRIM. DE 2019. ES IMPORTANTE MENCIONAR QUE AUNQUE LA DESCRIPCIÓN DEL INDICADOR REFLEJA EN PESOS, SE PRESENTA LOS IMPORTES TOTALES PARA UNA MEJOR COMPRENSIÓN DE LA INFO. LA JUSTIFICACIÓN DE NO HABER ALCANZADO LA META PROGRAMADA SE DEBE A: 1- CIERRE DE VEINTIUNA DEL MUNICIPIO DE SAN CARLOS, LO QUE REDUJO EN PARTE EL NÚMERO DE SOLICITUDES, 2- CIERRE DE LOS PROGRAMAS DE INADEM, LO QUE PROVOCO QUE MUCHAS DE LAS CONSULTORIAS QUE RECIBIAN EL ESTIMULO, DE ATAN DE APOYAR A LAS MIPIÑINES, 3- DISMINUCIÓN DE LA CONFIANZA POR NVAS CONDICIONES ECONÓMICAS NVO. GOB.

*[Handwritten signature]*

**Sistema Estatal de Evaluación  
Indicadores de Postura Fiscal  
Financiera para el Desarrollo Económico de Sonora  
Del 01 de Enero al 30 de Junio de 2019**

ETCA-IV-01

(pesos)

TRIMESTRE: Segundo 2019

Concepto	Estimado Original Anual	Devengado	Pagado 3
<b>I. Ingresos Presupuestarios (I= 1 + 2 )</b>	41,076,270.00	17,299,978.54	17,299,978.54
1. Ingresos Gobierno del Estado 1			
2. Ingresos Sector Paraestatal 1	41,076,270.00	17,299,978.54	17,299,978.54
<b>II. Egresos Presupuestarios (II= 3+4 )</b>	41,076,270.00	10,005,440.45	9,891,059.28
3. Egresos del Gobierno de la Entidad Federativa 2			
4. Egresos del Sector Paraestatal 2	41,076,270.00	10,005,440.45	9,891,059.28
<b>III. Balance Presupuestario (Superávit o Déficit) (III= I-II)</b>	0.00	7,294,538.09	7,408,919.26
<b>Concepto</b>	<b>Estimado Original Anual</b>	<b>Devengado</b>	<b>Pagado 3</b>
III. Balance Presupuestario (Superávit o Déficit)	0.00	7,294,538.09	7,408,919.26
IV. Intereses, Comisiones y Gastos de la Deuda			
V. Balance Primario (superávit o Déficit) (V= III-IV)	0.00	7,294,538.09	7,408,919.26
<b>Concepto</b>	<b>Estimado Original Anual</b>	<b>Devengado</b>	<b>Pagado 3</b>
A. Financiamiento			
B. Amortización de la Deuda			
C. Endeudamiento o Desendeudamiento (C=A-B)	0.00	0.00	0.00

"Bajo protesta de decir verdad declaramos que los Estados Financieros y sus Notas son razonablemente correctos y son responsabilidad del emisor."

Elaboró

C.P. Martín G. Portela Duarte  
Subdirector de Control Interno Admtivo.

Autorizó/Revisó

Ing. Gonzalo Moreno Noriega/ C.P. Guadalupe Luna S.  
Director General de Admón./ Dir. de Contabilidad y Finanzas

**Sistema Estatal de Evaluación**  
**Balance Presupuestario - LDF**  
**Financiera para el Desarrollo Economico de Sonora**  
**Del 01 de Enero al 30 de Junio de 2019**  
**(PESOS)**

ETCA-IV-02

**TRIMESTRE: Segundo 2019**

Concepto (c)	Estimado/ Aprobado (d)	Devengado	Recaudado/ Pagado
<b>A. Ingresos Totales (A = A1+A2+A3)</b>	<b>41,076,270</b>	<b>17,299,979</b>	<b>17,299,979</b>
A1. Ingresos de Libre Disposición	41,076,270	17,299,979	17,299,979
A2. Transferencias Federales Etiquetadas	-	-	-
A3. Financiamiento Neto	-	-	-
<b>B. Egresos Presupuestarios<sup>1</sup> (B = B1+B2)</b>	<b>41,076,270</b>	<b>10,005,440</b>	<b>9,891,059</b>
B1. Gasto No Etiquetado (sin incluir Amortización de la Deuda Pública)	41,076,270	10,005,440	9,891,059
B2. Gasto Etiquetado (sin incluir Amortización de la Deuda Pública)	-	-	-
<b>C. Remanentes del Ejercicio Anterior (C = C1 + C2)</b>	-	-	-
C1. Remanentes de Ingresos de Libre Disposición aplicados en el periodo	-	-	-
C2. Remanentes de Transferencias Federales Etiquetadas aplicados en el periodo	-	-	-
<b>I. Balance Presupuestario (I = A - B + C)</b>	-	<b>7,294,538</b>	<b>7,408,919</b>
<b>II. Balance Presupuestario sin Financiamiento Neto (II = I - A3)</b>	-	<b>7,294,538</b>	<b>7,408,919</b>
<b>III. Balance Presupuestario sin Financiamiento Neto y sin Remanentes del Ejercicio Anterior (III = II - C)</b>	-	<b>7,294,538</b>	<b>7,408,919</b>

Concepto	Aprobado	Devengado	Pagado
<b>E. Intereses, Comisiones y Gastos de la Deuda (E = E1+E2)</b>	-	-	-
E1. Intereses, Comisiones y Gastos de la Deuda con Gasto No Etiquetado	-	-	-
E2. Intereses, Comisiones y Gastos de la Deuda con Gasto Etiquetado	-	-	-
<b>IV. Balance Primario (IV = III + E)</b>	-	<b>7,294,538</b>	<b>7,408,919</b>

Concepto	Estimado/ Aprobado	Devengado	Recaudado/ Pagado
<b>F. Financiamiento (F = F1 + F2)</b>	-	-	-
F1. Financiamiento con Fuente de Pago de Ingresos de Libre Disposición	-	-	-
F2. Financiamiento con Fuente de Pago de Transferencias Federales Etiquetadas	-	-	-
<b>G. Amortización de la Deuda (G = G1 + G2)</b>	-	-	-
G1. Amortización de la Deuda Pública con Gasto No Etiquetado	-	-	-
G2. Amortización de la Deuda Pública con Gasto Etiquetado	-	-	-
<b>A3. Financiamiento Neto (A3 = F - G)</b>	-	-	-


**Sistema Estatal de Evaluación**  
**Balance Presupuestario - LDF**  
**Financiera para el Desarrollo Económico de Sonora**  
**Del 01 de Enero al 30 de Junio de 2019**  
(PESOS)


ETCA-IV-02

**TRIMESTRE: Segundo 2019**

Concepto	Estimado/ Aprobado	Devengado	Recaudado/ Pagado
A1. Ingresos de Libre Disposición	41,076,270	17,299,979	17,299,979
A3.1 Financiamiento Neto con Fuente de Pago de Ingresos de Libre Disposición (A3.1 = F1 - G1)	-	-	-
F1. Financiamiento con Fuente de Pago de Ingresos de Libre Disposición	-	-	-
G1. Amortización de la Deuda Pública con Gasto No Etiquetado	-	-	-
B1. Gasto No Etiquetado (sin incluir Amortización de la Deuda Pública)	41,076,270	10,005,440	9,891,059
C1. Remanentes de Ingresos de Libre Disposición aplicados en el periodo	-	-	-
<b>V. Balance Presupuestario de Recursos Disponibles (V = A1 + A3.1 - B1 + C1)</b>	-	7,294,538	7,408,919
<b>VI. Balance Presupuestario de Recursos Disponibles sin Financiamiento Neto (VI = V - A3.1)</b>	-	7,294,538	7,408,919

Concepto	Estimado/ Aprobado	Devengado	Recaudado/ Pagado
A2. Transferencias Federales Etiquetadas	-	-	-
A3.2 Financiamiento Neto con Fuente de Pago de Transferencias Federales Etiquetadas (A3.2 = F2 - G2)	-	-	-
F2. Financiamiento con Fuente de Pago de Transferencias Federales Etiquetadas	-	-	-
G2. Amortización de la Deuda Pública con Gasto Etiquetado	-	-	-
B2. Gasto Etiquetado (sin incluir Amortización de la Deuda Pública)	-	-	-
C2. Remanentes de Transferencias Federales Etiquetadas aplicados en el periodo	-	-	-
<b>VII. Balance Presupuestario de Recursos Etiquetados (VII = A2 + A3.2 - B2 + C2)</b>	-	-	-
<b>VIII. Balance Presupuestario de Recursos Etiquetados sin Financiamiento Neto (VIII = VII - A3.2)</b>	-	-	-

  
Elaboró  
**C.P. Martín G. Portela Duarte**  
Subdirector de Control Interno Admtivo.

  
Autorizó/Revisó  
**Ing. Gonzalo Moreno Noriega/ C.P. Guadalupe Luna S.**  
Director General de Admón./ Dir. de Contabilidad y Finanzas

**Sistema Estatal de Evaluación**  
**Relación de Cuentas Bancarias Productivas Específicas**  
**Financiera para el Desarrollo Económico de Sonora**  
**Del 01 de Enero al 30 de Junio de 2019**  
**(pesos)**

ETCA-IV-03

**TRIMESTRE: Segundo 2019**

Fondo, Programa o Convenio		Datos de la Cuenta Bancaria	
		Institución Bancaria	Número de Cuenta
1	Financiamientos	BANORTE	659546357
2	Nomina	BANORTE	662615011
3	SEDESSON AUTOEMPLEO	BANORTE	666675545
4	Gasto Operativo	BANORTE	678117299
5	Tarjetas	BANORTE	689099841
6	Sonora Emprande	BANORTE	801338520
7	Des. de Prov. Ind. a la Gran Empresa	BANORTE	854279209
8	Iniciativas Productivas	BANORTE	864361046
9	Impulsa tu Idea	BANORTE	886803678
10	Com. p/apert. de crédito	BANCOMER	179912843
11	"Pyme 2010"	BANCOMER	179543007
12	"Capital Semilla 2010"	BANCOMER	179976450
13	"Cananea-FNS-Focir"	BANCOMER	182000903
14	Recuperaciones	BANCOMER	180497487
15	Comision Est. para el Des. de Pueblos y Com. Ind.	BANCOMER	188381138
16	P. E. Com. Calle Pesqueria	BANCOMER	186562515
17	PYME 2011	BANCOMER	188645086
18	Fondo de Apoyo a la Inv. en Equip. e infra	BANCOMER	187282559
19	"Cananea-Focir 2012"	BANCOMER	189515275

20	"SAGARPHA GENERAL"	BANCOMER	189811591
21	Asesoría Financiera p/acceso al crédito	BANCOMER	190106984
22	Programa de Impulso Sectorial (Clusters)	BANCOMER	190297054
23	Acceso al Capital	BANCOMER	109231126
24	Pyme 2012	BANCOMER	192104512
25	Secretaría de Economía	BANCOMER	191856189
28	CRECE Sonora	BANCOMER	193780104
27	Tu Gobernador en Tu Colonia	BANCOMER	193410137
28	Sedeson Tu Gobernador en tu Colonia	BANCOMER	193811476
29	Sistema de Impulso al Desarrollo del Empleo Sustentable	BANCOMER	193811778
30	Turismo Sonora	BANCOMER	194115068
31	Consult para Accesar al Finan MyPE E	BANCOMER	194381874
32	PyME 2013	BANCOMER	195825377
33	Apoyo a Empresas afectadas por obra pública	BANCOMER	195782759
34	FUNTEC	BANCOMER	195535897
35	PYME 2007	BANCOMER	195536367
36	PYME 2008	BANCOMER	195536790
37	PYME 2009	BANCOMER	195536898
38	CAPITAL SEMILLA FEDERAL 2009	BANCOMER	195537029
39	Asesoría a Empresarios	BANCOMER	197415443
40	Impulso Franquicias Sonorenses	BANCOMER	197529368
41	Emprendedores Juveniles 2014	BANCOMER	197529538
42	Taxista Sonorenses	BANCOMER	197799381
43	UES Universidad Estatal de Sonora	BANCOMER	198283299



44	CANACO Hermosillo	BANCOMER	198737916
45	COPARMEX Mujer Avanza	BANCOMER	198737843
46	CANACINTRA Hermosillo	BANCOMER	198847886
47	CANACINTRA SLRC	BANCOMER	199887486
48	Garantía Liquida	BANCOMER	199170294
49	FIDESON Emprendedores RP	BANCOMER	105671434
50	FIDESON Mujer Productiva RP	BANCOMER	105671442
51	FIDESON Sonora Trabaja RP	BANCOMER	105671639
52	FIDESON Sonora Competitivo RP	BANCOMER	105671671
53	FIDESON Empresas con Responsabilidad Social RP	BANCOMER	105671701
54	FIDESON Transportistas 2016 RP	BANCOMER	105671744
55	FIDESON Multiplica tus Capacidades RP	BANCOMER	105671833
56	FIDESON PPPyME 2015 RM	BANCOMER	105667844
57	FIDESON Impuso a Franquicias RP	BANCOMER	105671728
58	FIDESON Abuelos Productivos RP	BANCOMER	106011462
59	FIDESON Tianguistas RP	BANCOMER	106626920
60	FIDESON Sonora competitivo para camaras RP	BANCOMER	106812252
61	FIDESON PROGRAMA INTEGRAL DE FORMACION FINANCIERA PARA MYPYMES DE SONRA R.FEDERAL RA	BANCOMER	106606148
62	FIDESON PROGRAMA INTEGRAL DE FORMACION FINANCIERA PARA MYPYMES DE SONRA R.ESTATAL RA	BANCOMER	106606083
63	FIDESON CONCURRENCIA CON LAS ENTIDADES FEDERATIVAS RP	BANCOMER	108039917
64	FIDESON PROGRAMA DE APOYO Y FOMENTO AL AUTOEMPLEO FA	BANCOMER	108692696
65	FIDESON SECRETARIA DE ECONOMIA OPORTUNIDADES PARA TODOS RA	BANCOMER	110985279
66	FIDESON VENTA DE ACTIVOS R.P.	BANCOMER	110978345

67	FIDSON PROGRAMA INTEGRAL DE FORMACION EMPRESARIAL - ESTATAL	BANCOMER	111203010
68	FIDSON EMERGENTE DE RESCATE DE AYUNTAMIENTOS DE SONORA RP	BANCOMER	111235958
69	FIDSON DESARROLLO Y FORTALECIMIENTO INDUSTRIA DEL BACANORA FEDERAL RA	BANCOMER	111226991
70	FIDSON DESARROLLO Y FORTALECIMIENTO INDUSTRIA DEL BACANORA ESTATAL RA	BANCOMER	111225842
71	FIDSON FORTALECIMIENTO A EMPRESAS SECTOR AGROINDUSTRIAL E IMPULSAR COMPETITIVIDAD EN CADENAS GLOBALES FEDERAL RA	BANCOMER	111227017
72	FIDSON FORTALECIMIENTO A EMPRESAS SECTOR AGROINDUSTRIAL E IMPULSAR COMPETITIVIDAD EN CADENAS GLOBALES ESTATAL RA	BANCOMER	111226576
73	FIDSON INNOVACION CAPACIDADES MIPYMES CRECIMIENTO SECTOR AUTOMOTRIZ Y/O SECTOR AEROSPAZIAL FEDERAL RA	BANCOMER	111227025
74	FIDSON INNOVACION CAPACIDADES MIPYMES CRECIMIENTO SECTOR AUTOMOTRIZ Y/O SECTOR AEROSPAZIAL ESTATAL RA	BANCOMER	111226886
75	FIDSON FORTALECIMIENTO MIPYMES SECTOR AGROINDUSTRIAL SOLUCIONES TI 4.0 FEDERAL RA	BANCOMER	111227033
76	FIDSON FORTALECIMIENTO MIPYMES SECTOR AGROINDUSTRIAL SOLUCIONES TI 4.0 ESTATAL RA	BANCOMER	111226967
77	FIDSON FORTALECIMIENTO DE LA RED SONORA APOYO AL EMPRENDEDOR FEDERAL RA	BANCOMER	111227068
78	FIDSON FORTALECIMIENTO DE LA RED SONORA APOYO AL EMPRENDEDOR ESTATAL RA	BANCOMER	111226975
79	FIDSON PROGRAMA DE APOYO Y FOMENTO AL AUTOEMPLEO SECRETARIA DE ECONOMIA R.A.	BANCOMER	111698222
80	FIDSON IMPLEMENTACION Y SISTEMATIZACION DE LA MIR EN EL ESTADO DE SONORA ESTATAL	BANCOMER	112382458
81	FIDSON IMPLEMENTACION Y SISTEMATIZACION DE LA MIR EN EL ESTADO DE SONORA FEDERAL	BANCOMER	112382385
82	FIDSON PROG. FORT. DE EMPRESAS PRODUCTORAS DE ESPARRAGOS DE SONORA PARA INCREMENTAR SU PRODUCTIVIDAD E IMPULSAR SU COMPETITIVIDAD EN LAS CADENAS DE VALOR FEDERAL	BANCOMER	112406845
83	FIDSON PROG. DE INNOVACION EN MANUFACTURA INTELIGENTE i 4.0 PARA LA COMPETITIVIDAD DEL SECTOR AUTOMOTRIZ DE SONORA FEDERAL	BANCOMER	112405806
84	SEDESON SOY PILAR	BANCOMER	113070069
85	Inv. Recuperaciones	BANCOMER	2047334753
86	Inv. Pyme 2012	BANCOMER	2044800974

87	Inv. Pyme 2013	BANCOMER	195825377
88	Inv. PPPyME 2015 RM	BANCOMER	105667844
89	Inv. Banorte	BANORTE	300226688

"Bajo protesta de decir verdad declaramos que los Estados Financieros y sus Notas, son razonablemente correctos y son responsabilidad del emisor"



Elaboró  
C.P. Martín G. Portela Duarte  
Subdirector de Control Interno Admtivo.



Autorizó/Revisó  
Ing. Gonzalo Moreno Noriega/ C.P. Guadalupe Luna S.  
Director General de Admón./ Dir. de Contabilidad y Finanzas

**Sistema Estatal de Evaluación**  
**Relación de Bienes Muebles e Inmuebles que Componen su Patrimonio**  
**Financiera para el Desarrollo Economico de Sonora**  
**Al 30 de Junio de 2019**  
**(pesos)**

ETCA-IV-04

**TRIMESTRE: Segundo 2019**

	Código	Descripción del Bien	Valor en Libros
	<b>BIENES MUEBLES</b>		
1	'1609 - 33127	10 de 55 NOBREAK KOBLENZ 480 VA	\$ 950.00
2	'1611 - 22065	40 de 55 NOBREAK KOBLENZ 480 VA	\$ 950.00
3	'1701 - 27315	41 de 55 NOBREAK KOBLENZ 480 VA	\$ 950.00
4	'1609 - 33129	55 de 55 NOBREAK KOBLENZ 480 VA	\$ 950.00
5	412150000000000077	CPU Lanix Core i7 8GB RAM HD 500Gb	\$ 13,834.34
6	4.1215E+17	CPU Lanix Core i7 8GB RAM HD 500Gb	\$ 13,834.34
7	'412150000000000109	CPU Lanix Core i7 8GB RAM HD 500Gb	\$ 13,834.34
8	1FMC102G79KA06385	Ford Escape 2009	\$ 200,000.00
9	402150000000000873	Laptop Lanix Core i7 8GB RAM HD 500Gb	\$ 15,076.84
10	'LNX14304111	Monitor Lanix 21.5 in	\$ 2,320.00
11	'LNX14303708	Monitor Lanix 21.5 in	\$ 2,320.00
12	'LXM45001555	Monitor Lanix 21.5 in	\$ 2,320.00
13	'LNX14303872	Monitor Lanix 21.5 in	\$ 2,320.00
14	'1211133331E	Mouse USB Lanix	\$ 142.62
15	'1211133368E	Mouse USB Lanix	\$ 142.62
16	'1211133317E	Mouse USB Lanix	\$ 142.62
17	'1241512665E	Teclado USB Lanix	\$ 285.24
18	'1241512185E	Teclado USB Lanix	\$ 285.24
19	'1241512240E	Teclado USB Lanix	\$ 285.24
20	1D7HE38K19S792923	DODGE DAKOTA 2009	\$ 130,000.00

21	3N5DD23T8CK18554	NP 300 NISSAN BLANCO	\$	130,000.00
22	1GN5C7KC2JR295140	TAHOE 2018 CHEVROLET	\$	857,822.00
23	S/N	Archivero horizontal 2 gavetas negro vino	\$	2,711.38
24	S/N	Archivero vertical 4 gavetas melamina negro T/O	\$	2,104.16
25	42794	Vertical 4 gavetas, madera Vino Negro Linea Euro E	\$	4,186.00
26	42794	Credenza Dir. 2 Gavetas Lat.	\$	1,529.11
27	42794	Escritorio forma U y credenza	\$	2,003.10
28	42794	Escritorio MINIST pedestales tamaño oficio	\$	1,910.04
29	42794	Escritorios de oficina	\$	6,240.80
30	SR-4432SM	Frigobar Negro y plata 1.4 ft3	\$	1,622.78
31	42794	Librero para colocarse credenza	\$	1,666.86
32	42794	Mesa de madera para juntas redonda	\$	1,171.26
33	42794	Repisa especial color caoba	\$	2,320.00
34	42794	Silla de visita tipo trineo cromado	\$	2,528.80
35	42794	Silla de visita tipo trineo cromado	\$	2,528.80
36	42794	Silla mecanismo lama	\$	2,795.60
37	42794	Sillón Dir. Giratorio	\$	3,459.94
38	sn	Sillon ejecutivo negro	\$	3,828.00
39	42794	Sillón Visita Fijo con brazos	\$	2,561.86
40	42794	Sillón Visita Fijo con brazos	\$	2,561.86
41	42794	Sillón Visita Fijo con brazos	\$	2,561.86
42	42794	Sillón Visita Fijo con brazos	\$	2,561.86
43	42794	Sillón Visita Fijo con brazos	\$	2,561.86
44	42794	Sillón Visita Fijo con brazos	\$	2,561.86

45	S/N	Sofá piel sintético negro 3 plazas	\$	1.00
46	S/N	teléfono inalámbrico digital expandible KX-TG4622ME	\$	828.16
47	42794	Teléfono multilínea kxt7730 mca. Panasonic	\$	2,150.50
48	42794	Teléfono Unilínea AT&T	\$	144.54
49	sn	Trituradora de papel	\$	1,499.00
50	43211500	LAPTOP 2 EN 1 Yoga 530 INTEL CI5	\$	19,889.10
51	'1701 - 27223	5 de 55 NOBREAK KOBLLENZ 480 VA	\$	950.00
52	'412150000000000068	CPU Lanix Core i7 8GB RAM HD 500Gb	\$	13,834.34
53	'LNX14304121	Monitor Lanix 21.5 in	\$	2,320.00
54	'1211133354E	Mouse USB Lanix	\$	142.62
55	'1241512658E	Teclado USB Lanix	\$	285.24
56	'CPMFN2000318	1 de 3 NOBREAK 1000 VA CYBERPOWER	\$	3,499.00
57	'1809 - 33128	1 de 55 NOBREAK KOBLLENZ 480 VA	\$	949.97
58	'SN3GRBYT180500540	1 TABLETA TECHPAD	\$	1,199.00
59	'1611 - 22088	11 de 55 NOBREAK KOBLLENZ 480 VA	\$	950.00
60	'1611 - 22095	12 de 55 NOBREAK KOBLLENZ 480 VA	\$	950.00
61	'1607 - 04201	14 de 55 NOBREAK KOBLLENZ 480 VA	\$	950.00
62	'1701 - 27221	16 de 55 NOBREAK KOBLLENZ 480 VA	\$	950.00
63	'1607 - 04221	17 de 55 NOBREAK KOBLLENZ 480 VA	\$	950.00
64	'1607 - 04204	18 de 55 NOBREAK KOBLLENZ 480 VA	\$	950.00
65	'CPMFU2000447	2 de 3 NOBREAK 1000 VA CYBERPOWER	\$	3,499.00
66	'1607 - 04210	20 de 55 NOBREAK KOBLLENZ 480 VA	\$	950.00
67	'1609 - 33141	21 de 55 NOBREAK KOBLLENZ 480 VA	\$	950.00
68	'1701 - 27220	22 de 55 NOBREAK KOBLLENZ 480 VA	\$	950.00

69	'1701 - 27313	24 de 55 NOBREAK KOBLLENZ 480 VA	\$	950.00
70	'1611 - 22096	28 de 55 NOBREAK KOBLLENZ 480 VA	\$	950.00
71	'CPMFU2000160	3 de 3 NOBREAK 1000 VA CYBERPOWER	\$	3,499.00
72	'1701 - 27312	30 de 55 NOBREAK KOBLLENZ 480 VA	\$	950.00
73	'1611 - 22087	31 de 55 NOBREAK KOBLLENZ 480 VA	\$	950.00
74	'1611 - 22144	36 de 55 NOBREAK KOBLLENZ 480 VA	\$	950.00
75	'1609 - 33138	37 de 55 NOBREAK KOBLLENZ 480 VA	\$	950.00
76	'1607 - 04203	39 de 55 NOBREAK KOBLLENZ 480 VA	\$	950.00
77	'1611 - 22133	45 de 55 NOBREAK KOBLLENZ 480 VA	\$	950.00
78	'1611 - 22134	46 de 55 NOBREAK KOBLLENZ 480 VA	\$	950.00
79	'1607 - 04202	47 de 55 NOBREAK KOBLLENZ 480 VA	\$	950.00
80	'1611 - 22092	48 de 55 NOBREAK KOBLLENZ 480 VA	\$	950.00
81	'1607 - 04222	49 de 55 NOBREAK KOBLLENZ 480 VA	\$	950.00
82	'1809 - 33132	50 de 55 NOBREAK KOBLLENZ 480 VA	\$	950.00
83	'1611 - 22142	51 de 55 NOBREAK KOBLLENZ 480 VA	\$	950.00
84	'1607 - 04224	52 de 55 NOBREAK KOBLLENZ 480 VA	\$	950.00
85	'1701 - 27314	54 de 55 NOBREAK KOBLLENZ 480 VA	\$	950.00
86	'1609 - 33131	8 de 55 NOBREAK KOBLLENZ 480 VA	\$	950.00
87	'1611 - 22141	9 de 55 NOBREAK KOBLLENZ 480 VA	\$	950.00
88	'R3021BB001127	Access Point	\$	3,100.00
89	'S/N	HEWLETT PACKARD SERVIDOR PROLIANT 380 3.6	\$	157,709.85
90	'41215000000000082	CPU Lanix Core I7 8GB RAM HD 500Gb	\$	13,834.34
91	'412150000000000122	CPU Lanix Core I7 8GB RAM HD 500Gb	\$	13,834.34
92	'412150000000000081	CPU Lanix Core I7 8GB RAM HD 500Gb	\$	13,834.34

93	'41215000000000091	CPU Lanix Core i7 8GB RAM HD 500Gb	\$	13,834.34
94	'41215000000000116	CPU Lanix Core i7 8GB RAM HD 500Gb	\$	13,834.34
95	'41215000000000117	CPU Lanix Core i7 8GB RAM HD 500Gb	\$	13,834.34
96	'41215000000000118	CPU Lanix Core i7 8GB RAM HD 500Gb	\$	13,834.34
97	'41215000000000115	CPU Lanix Core i7 8GB RAM HD 500Gb	\$	13,834.34
98	"41215000000000088	CPU Lanix Core i7 8GB RAM HD 500Gb	\$	13,834.34
99	'41215000000000124	CPU Lanix Core i7 8GB RAM HD 500Gb	\$	13,834.34
100	'41215000000000114	CPU Lanix Core i7 8GB RAM HD 500Gb	\$	13,834.34
101	'41215000000000105	CPU Lanix Core i7 8GB RAM HD 500Gb	\$	13,834.34
102	'41215000000000092	CPU Lanix Core i7 8GB RAM HD 500Gb	\$	13,834.34
103	'41215000000000071	CPU Lanix Core i7 8GB RAM HD 500Gb	\$	13,834.34
104	'41215000000000110	CPU Lanix Core i7 8GB RAM HD 500Gb	\$	13,834.34
105	'41215000000000093	CPU Lanix Core i7 8GB RAM HD 500Gb	\$	13,834.34
106	'41215000000000085	CPU Lanix Core i7 8GB RAM HD 500Gb	\$	13,834.34
107	'41215000000000079	CPU Lanix Core i7 8GB RAM HD 500Gb	\$	13,834.34
108	'41215000000000067	CPU Lanix Core i7 8GB RAM HD 500Gb	\$	13,834.34
109	'41215000000000070	CPU Lanix Core i7 8GB RAM HD 500Gb	\$	13,834.34
110	'41215000000000096	CPU Lanix Core i7 8GB RAM HD 500Gb	\$	13,834.34
111	'41215000000000095	CPU Lanix Core i7 8GB RAM HD 500Gb	\$	13,834.34
112	'41215000000000080	CPU Lanix Core i7 8GB RAM HD 500Gb	\$	13,834.34
113	'41215000000000099	CPU Lanix Core i7 8GB RAM HD 500Gb	\$	13,834.34
114	'41215000000000074	CPU Lanix Core i7 8GB RAM HD 500Gb	\$	13,834.34
115	'41215000000000102	CPU Lanix Core i7 8GB RAM HD 500Gb	\$	13,834.34
116	'41215000000000094	CPU Lanix Core i7 8GB RAM HD 500Gb	\$	13,834.34



117	'41215000000000078	CPU Lanix Core i7 8GB RAM HD 500Gb	\$	13,834.44
118	'41215000000000097	CPU Lanix Core i7 8GB RAM HD 500Gb	\$	13,834.34
119	'41215000000000065	CPU Lanix Core i7 8GB RAM HD 500Gb	\$	13,834.34
120	'41215000000000073	CPU Lanix Core i7 8GB RAM HD 500Gb	\$	13,834.34
121	'41215000000000104	CPU Lanix Core i7 8GB RAM HD 500Gb	\$	13,834.34
122	'41215000000000111	CPU Lanix Core i7 8GB RAM HD 500Gb	\$	13,834.34
123	'259882158633	Disco Duro Externo 500 Gb Marca ACTECK	\$	1,109.75
124	S/N	DVD para 8 cámaras con D.D 1.5 Tb	\$	8,396.00
125	'FGT90D3Z16014041	FORTIGATE 90D	\$	33,198.62
126	'10000169545	Impresora de Tarjetas de PCV marca BADGY	\$	14,980.40
127	'S3YK158765	Impresora de Tinta Epson L355	\$	4,083.20
128	'S3YK159738	Impresora de Tinta Epson L355	\$	4,083.20
129	'S3YK158019	Impresora de Tinta Epson L355	\$	4,083.20
130	'E8BY216386	Impresora Epson FX890 9 Pines 10in	\$	1.00
131	'S/N	IMPRESORA EPSON LX300	\$	2,949.65
132	'S/N	IMPRESORA EPSON LX300	\$	3,000.35
133	'BRBRJ01684	IMPRESORA HEWLETT PACKARD HP COLORJET CP2	\$	9,119.25
134	'CNBC6200S1	Impresora HP Laser 1022	\$	1.00
135	'VNB3Y90801	Impresora HP LaserJet P3015DN	\$	8,267.19
136	'VNB3Y93844	Impresora HP LaserJet P3015DN	\$	8,267.19
137	'ZD7NBJBD700014P	Impresora Laser Samsung ProXpress 3820ND	\$	4,315.20
138	'54J154100872	IMPRESORA ZEBRA GC420T	\$	10,450.44
139	'402150000000000877	Laptop Lanix Core i7 8GB RAM HD 500Gb	\$	15,078.84
140	'402150000000000876	Laptop Lanix Core i7 8GB RAM HD 500Gb	\$	15,078.84

141	'40215000000000875	Laptop Lanix Core i7 8GB RAM HD 500Gb	\$	15,078.84
142	'40215000000000874	Laptop Lanix Core i7 8GB RAM HD 500Gb	\$	15,078.84
143	'C07KP4LFDWYL	MAC MINI 2012	\$	7,110.00
144	'S/N	MONITOR HEWLETT PACKARD TFT5600 RKM	\$	27,831.15
145	'LNX14303389	Monitor Lanix 21.5 in	\$	2,320.00
146	'LNX21800213	Monitor Lanix 21.5 in	\$	2,320.00
147	'LXM45001823	Monitor Lanix 21.5 in	\$	2,320.00
148	'LNX14303477	Monitor Lanix 21.5 in	\$	2,320.00
149	'LNX14303470	Monitor Lanix 21.5 in	\$	2,320.00
150	'LNX14304117	Monitor Lanix 21.5 in	\$	2,320.00
151	'LNX14304122	Monitor Lanix 21.5 in	\$	2,320.00
152	'LNX35201707	Monitor Lanix 21.5 in	\$	2,320.00
153	'LNX14303684	Monitor Lanix 21.5 in	\$	2,320.00
154	'LNX14303699	Monitor Lanix 21.5 in	\$	2,320.00
155	'LNX14303475	Monitor Lanix 21.5 in	\$	2,320.00
158	'LNX14303472	Monitor Lanix 21.5 in	\$	2,320.00
157	'LNX14303466	Monitor Lanix 21.5 in	\$	2,320.00
158	'LNX14303703	Monitor Lanix 21.5 in	\$	2,320.00
159	'LNX14303482	Monitor Lanix 21.5 in	\$	2,320.00
180	'LNX21800638	Monitor Lanix 21.5 in	\$	2,320.00
161	'LNX14303465	Monitor Lanix 21.5 in	\$	2,320.00
162	'LNX14303640	Monitor Lanix 21.5 in	\$	2,320.00
163	'LNX14303684	Monitor Lanix 21.5 in	\$	2,320.00
164	'LNX14303693	Monitor Lanix 21.5 in	\$	2,320.00

165	'LNX14304112	Monitor Lanix 21.5 In	\$	2,320.00
166	LNX14304109	Monitor Lanix 21.5 In	\$	2,320.00
167	'LNX35201712	Monitor Lanix 21.5 In	\$	2,320.00
168	'LNX14303701	Monitor Lanix 21.5 In	\$	2,320.00
169	'2276110700327	Monitor Lanix 21.5 In	\$	2,320.00
170	LNX14303707	Monitor Lanix 21.5 in	\$	2,320.00
171	'CNC6260RYV	MONITOR HP DE 21.5	\$	2,204.00
172	'CNC6260RYR	MONITOR HP DE 21.5	\$	2,204.00
173	'C5CW740V1776ETLC108085003023644233	Monitor LCD 15in BTC Negro	\$	390.98
174	'1211133330E	Mouse USB Lanix	\$	142.62
175	'12111333360E	Mouse USB Lanix	\$	142.62
176	'12111333357E	Mouse USB Lanix	\$	142.62
177	'12111333350E	Mouse USB Lanix	\$	142.62
178	'12111333328E	Mouse USB Lanix	\$	142.62
179	'12111333347E	Mouse USB Lanix	\$	142.62
180	'12111333312E	Mouse USB Lanix	\$	142.62
181	'12111333333E	Mouse USB Lanix	\$	142.62
182	'12111333369E	Mouse USB Lanix	\$	142.62
183	'12111333329E	Mouse USB Lanix	\$	142.62
184	'12111333358E	Mouse USB Lanix	\$	142.62
185	'12111333341E	Mouse USB Lanix	\$	142.62
186	'12111333340E	Mouse USB Lanix	\$	142.62
187	'12111333356E	Mouse USB Lanix	\$	142.62
188	'12111333311E	Mouse USB Lanix	\$	142.62

189	'1211133346E	Mouse USB Lanix	\$	142.62
190	'1211133314E	Mouse USB Lanix	\$	142.62
191	'1211133332E	Mouse USB Lanix	\$	142.62
192	'1211133315E	Mouse USB Lanix	\$	142.62
193	'1211133319E	Mouse USB Lanix	\$	142.62
194	'1211133352E	Mouse USB Lanix	\$	142.62
195	'1211133355E	Mouse USB Lanix	\$	142.62
196	'1211133344E	Mouse USB Lanix	\$	142.62
197	'1211133336E	Mouse USB Lanix	\$	142.62
198	'1211133339E	Mouse USB Lanix	\$	142.62
199	'1211133348E	Mouse USB Lanix	\$	142.62
200	'1211133335E	Mouse USB Lanix	\$	142.62
201	'1211133345E	Mouse USB Lanix	\$	142.62
202	'1211133322E	Mouse USB Lanix	\$	142.62
203	'1211133343E	Mouse USB Lanix	\$	142.62
204	'1211133365E	Mouse USB Lanix	\$	142.62
205	'1211133347E	Mouse USB Lanix	\$	142.62
206	'S/N	PANTALLA ELITA SPECTRUM CONTROL REMOTO	\$	9,500.00
207	'S/N	Pantalla Proyector DataLine Triple	\$	1.00
208	'16062000502232	PISTOLA ZEBRA MT2070	\$	26,390.00
209	'S/N	PROYECTOR (CA_ON) EPSON POWER LITE 78C	\$	11,689.27
210	'WDDK7700425	PROYECTOR EPSON POWERLITE W04+ MODELO H71	\$	12,999.00
211	'P1DZ189052547	Router Dlink Dir3000 4Puertos 10/100 Wireless	\$	409.62
212	'402100000000000053	Servidor Lanix Spine SB	\$	34,220.00

213	S/N	Sistema de Control de asistencia	\$	11,600.00
214	0	TEMA TELEFÓNICO MARCA INTELBRAS MODELO	\$	182,792.80
215	42794	Sofá de dos plazas de piel	\$	3,690.81
216	'S/N	SWITCH CISCO WS-C3560-24PS-S	\$	36,263.33
217	'S/N	SWITCH CISCO WS-C3560-24PS-S	\$	36,263.33
218	'S/N	SWITCH CISCO WS-C3560-24PS-S	\$	36,263.34
219	'SN3GRBYT160500542	TABLETA TECHPAD	\$	1,199.00
220	'S/N	TARJETA PARA 16 EXTENSIONES TELEFONICAS	\$	11,832.00
221	'1241512655E	Teclado USB Lanix	\$	285.24
222	'1241512171E	Teclado USB Lanix	\$	285.24
223	'1241512793E	Teclado USB Lanix	\$	285.24
224	'1241512792E	Teclado USB Lanix	\$	285.24
225	'1241512628E	Teclado USB Lanix	\$	285.24
226	'1241512666E	Teclado USB Lanix	\$	285.24
227	'1241512657E	Teclado USB Lanix	\$	285.24
228	'1241512186E	Teclado USB Lanix	\$	285.24
229	'1241512239E	Teclado USB Lanix	\$	285.24
230	'1241512545E	Teclado USB Lanix	\$	285.24
231	'1241512667E	Teclado USB Lanix	\$	285.24
232	'1241512233E	Teclado USB Lanix	\$	285.24
233	'1241512621E	Teclado USB Lanix	\$	285.24
234	'1241512794E	Teclado USB Lanix	\$	285.24
235	'1241512641E	Teclado USB Lanix	\$	285.24
236	'1241512184E	Teclado USB Lanix	\$	285.24

237	'1241512791E	Teclado USB Lanix	\$	285.24
238	'1241512168E	Teclado USB Lanix	\$	285.24
239	'1241512670E	Teclado USB Lanix	\$	285.24
240	'1241512653E	Teclado USB Lanix	\$	285.24
241	'1241512238E	Teclado USB Lanix	\$	285.24
242	'1241512648E	Teclado USB Lanix	\$	285.24
243	'1241512797E	Teclado USB Lanix	\$	285.24
244	'1241512182E	Teclado USB Lanix	\$	285.24
245	'1241512828E	Teclado USB Lanix	\$	285.24
246	'1241513385E	Teclado USB Lanix	\$	285.24
247	'1241512651E	Teclado USB Lanix	\$	285.24
248	'1241512661E	Teclado USB Lanix	\$	285.24
249	'1241512237E	Teclado USB Lanix	\$	285.24
250	'1241512787E	Teclado USB Lanix	\$	285.24
251	'1241512223E	Teclado USB Lanix	\$	285.24
252	'1241512254E	Teclado USB Lanix	\$	285.24
253	'1241515834E	Teclado USB Lanix	\$	285.24
254	'1241512223E	Teclado USB Lanix	\$	285.24
255	'L1H388137	XEROX WORKCENTRE PE220	\$	7,302.50
256	WF0CP6A71H1C47220	Ford Escape 2017 blanco	\$	331,649.00
257	8AFWR5AA6H6004611	FORD RANGER 2017 blanco	\$	329,054.00
258	MEX412609HT059961	VENTO STARTLINE AUT TIP 4P	\$	212,990.00
259	42794	Archivero 4 Gavetas MUNHER con orillas Metálicas	\$	1,100.83
260	42794	Archivero 4 Gavetas MUNHER con orillas Metálicas	\$	1,387.37

261	42794	Archivero 4 Gavetas orillas metálicas	\$	788.00
262	42794	Archivero 4 Gavetas orillas metálicas	\$	788.00
263	42794	Archivero de Madera	\$	1,789.22
264	S/N	Archivero dos gavetas horizontal T/O melamina	\$	2,866.65
265	S/N	Archivero horizontal 4 gavetas melamina negro T/O	\$	3,076.71
266	42794	Archivero horizontal. c/2 gavetas	\$	4,715.40
267	S/N	Archivero Metal 2c carta metal	\$	144.02
268	S/N	Archivero Metal 2c carta metal	\$	144.02
269	S/N	Archivero Metal c/4 caj T/o	\$	946.71
270	42794	Archivero metalico c/4 gavetas tamaño oficio	\$	3,900.00
271	42794	Archivero metálico 4 gavetas negro t carta	\$	811.32
272	42794	chivero metalico color negro c/2 gavetas tamaño ca	\$	949.18
273	42794	chivero metálico color negro c/2 gavetas tamaño ca	\$	945.18
274	42794	chivero metalico color negro c/4 gavetas tamaño ofi	\$	3,398.99
275	42794	chivero metalico color negro c/4 gavetas tamaño ofi	\$	3,398.99
276	42794	chivero metalico color negro c/4 gavetas tamaño ofi	\$	3,398.99
277	42794	chivero metalico color negro c/4 gavetas tamaño ofi	\$	3,398.99
278	42794	chivero metalico color negro c/4 gavetas tamaño ofi	\$	3,398.99
279	S/N	Archivero Metálico Dos Puertas Traapaso FAPES	\$	2,000.00
280	42794	Archivero vertical 2 cajones y gaveta t/oficio	\$	3,195.80
281	S/N	Banca areta 3 plazas poliopropileno negro	\$	3,182.74
282	S/N	Banca areta 3 plazas pollopropileno negro	\$	3,435.42
283	S/N	Banca areta 3 plazas pollopropileno negro	\$	3,435.42
284	42794	Barra de trabajo recta	\$	3,828.00

285	42794	Caja de Seguridad Marca ARMSTRONG	\$	2,323.99
286	S/N	Caja fuerte sentry S3871T	\$	756.85
287	42794	Centro de trabajo en forma de "U" galler	\$	5,799.00
288	S/N	Conjunto Ejecutivo peninsular con credenza 1.80 x 80	\$	5,284.53
289	S/N	Conjunto Ejecutivo peninsular con credenza 1.80 x 80	\$	5,284.53
290	S/N	Conjunto peninsular 2 piezas color vino	\$	2,345.82
291	S/N	Conjunto peninsular 2 piezas color vino	\$	2,345.82
292	42794	Consola de operadora mod TD7240	\$	574.67
293	42794	Credenza c/2puertas y entrepaño interior	\$	3,236.40
294	91574	Encuademadora gris WB-460 91574	\$	862.24
295	S/N	Enfriador Whirpool	\$	3,000.00
296	S/N	Equipo alarma CTL	\$	9,066.94
297	S/N	Escalera metálica tipo tijera color gris	\$	527.27
298	42794	Escritorio "L" tipo bala	\$	4,891.72
299	42794	Escritorio "L" tipo bala	\$	4,891.72
300	S/N	Escritorio mod gris /negro/U c/arch	\$	144.78
301	42794	Escritorio rect en "L" 2 cajones y 1 gaveta	\$	4,756.00
302	42794	Escritorios de oficina	\$	6,240.80
303	S/N	Eco, estructura ligera de aluminio con conectores c	\$	21,854.86
304	42794	Extintuidor	\$	137.72
305	42794	Extintuidor	\$	137.72
306	42794	Extintuidor	\$	137.72
307	S/N	Extintuidor de gas carbónico Co2	\$	1,204.60
308	S/N	Extintuidor de polvo químico seco	\$	439.12



309	1-2-4-1-1-95	FRIGOBAR 4.4 FT CUBICOS DANBY	\$	3,399.00
310	S/N	Gabinete universal 1.80mts negro	\$	1.00
311	S/N	Gabinete tipo librero 4 entrepaños 2 puertas	\$	1,840.77
312	S/N	Guillotina	\$	291.60
313	S/N	Guillotina Boston mod	\$	1.00
314	42794	Librero a piso c/puertas y entrepaños	\$	4,814.00
315	42794	Librero a piso c/puertas y entrepaños	\$	4,814.00
316	42794	Librero a piso c/puertas y entrepaños	\$	4,814.00
317	42794	Librero a piso c/puertas y entrepaños	\$	4,814.00
318	42794	Librero con entre paños	\$	4,722.49
319	42794	Librero con entre paños	\$	4,722.49
320	42794	Librero con entre paños	\$	4,722.49
321	42794	Librero con entre paños	\$	4,722.49
322	42794	Librero con entre paños	\$	4,722.49
323	42794	Librero con entre paños	\$	4,722.49
324	42794	Librero con entre paños	\$	4,722.49
325	42794	Librero con entre paños	\$	4,722.49
326	42794	Maquina de escribir PRINTAFORM, Serie: 93111465	\$	1,925.00
327	42794	Maquina de escribir PRINTAFORM, Serie: SFY210892	\$	1,485.00
328	S/N	Mesa centro vigar color negro/gris COCINA	\$	1.00
329	42794	Mesa circular 120cm diametro	\$	1,972.00
330	42794	Mesa circular 120cm diametro	\$	1,972.00
331	42794	mesa de trabajo 115*60*75	\$	1,480.16
332	42794	Mesa de trabajo 115x60x75	\$	3,642.40

333	42794	Mesa de trabajo con plataforma inf FFDD 0174	\$	299.49
334	42794	Mesa de trabajo en dos partes	\$	3,828.00
335	42794	Mesa de trabajo en dos partes	\$	3,828.00
336	42794	Mesa de trabajo en L con 2 cajones	\$	4,309.40
337	42794	Mesa Madera Mod. DMR-100	\$	251.50
338	42794	Mesa para sala de espera en lamina gris	\$	1,038.20
339	S/N	Mesamutiusos de 60*40*75 c/rodajas	\$	1.00
340	42794	Módulo con panel de melamina	\$	5,411.40
341	42794	Módulo con panel de melamina	\$	5,411.40
342	42794	Módulo con panel de melamina	\$	5,411.40
343	42794	Módulo con panel de melamina	\$	5,411.40
344	42794	Módulo con panel de melamina	\$	5,411.40
345	42794	Módulo con panel de melamina	\$	5,411.40
346	42794	Módulo con panel de melamina	\$	5,411.40
347	42794	Módulo con panel de melamina	\$	5,411.40
348	42794	Módulo con panel de melamina	\$	5,411.40
349	42794	Módulo con panel de melamina	\$	5,411.40
350	42794	Módulo con panel de melamina	\$	5,411.40
351	42794	Módulo con panel de melamina	\$	5,411.40
352	42794	Módulo con panel de melamina	\$	5,411.40
353	42794	Módulo con panel de melamina	\$	5,411.40
354	42794	Módulo con panel de melamina	\$	5,411.40
355	42794	Módulo de trabajo c/2 y 1 gaveta c/ caja fuerte	\$	5,196.80
356	42794	Módulo de trabajo para 6 personas	\$	6,360.66

357	42794	Módulo de trabajo para seis personas	\$	6,360.66
358	42794	Módulo de trabajo para seis personas	\$	6,360.66
359	42794	Módulo de trabajo para seis personas	\$	6,360.66
360	'1241532124E	MULTIFUNCIONAL EPSON L575 ECOTANK CO	\$	4,799.00
361	'S/N	PANDUIT RACK - ORGANIZADOR DE RED	\$	8,093.68
362	S/N	Pizarrón de corcho	\$	718.20
363	S/N	Pizarrón de corcho 60x80 1/2	\$	254.28
364	S/N	Pizarrón de corcho 80 x 1.20	\$	469.63
365	42794	Silla de tela color negro, Genova sin brazos	\$	399.00
366	42794	Silla de tela color negro, Genova sin brazos	\$	399.00
367	42794	Silla de tela color negro, Genova sin brazos	\$	399.00
368	42794	Silla de tela color negro, Genova sin brazos	\$	399.00
369	42794	Silla de trabajo en color negro	\$	2,795.60
370	42794	Silla de trabajo en color negro	\$	2,795.60
371	42794	Silla de trabajo en color negro	\$	2,795.60
372	42794	Silla de trabajo en color negro	\$	2,795.60
373	42794	Silla de trabajo en color negro	\$	2,795.60
374	42794	Silla de trabajo en color negro	\$	2,795.60
375	42794	Silla de trabajo en color negro	\$	2,795.60
376	42794	Silla de visita tipo trineo cromado	\$	2,528.80
377	42794	Silla de visita tipo trineo cromado	\$	2,528.80
378	42794	silla ejecutiva	\$	1,564.17
379	42794	ca paris S-307 Ga printaform color negro c/ rodajas	\$	697.60
380	42794	ca paris S-307 Ga printaform color negro c/ rodajas	\$	697.60

381	42794	ca paris s-307 Ga printaform color negro c/ rodajas	\$	587.49
382	42794	ca paris s-307 Ga printaform color negro c/ rodajas	\$	587.54
383	42794	Silla mecanismo lama	\$	2,795.60
384	42794	Silla mecanismo lama	\$	2,795.60
385	42794	Silla operativa	\$	2,795.60
386	42794	Silla operativa	\$	2,795.60
387	42794	Silla operativa	\$	2,795.60
388	42794	Silla operativa	\$	2,795.60
389	42794	Silla operativa	\$	2,795.60
390	42794	Silla operativa	\$	2,795.60
391	42794	Silla operativa	\$	2,795.60
392	42794	Silla operativa	\$	2,795.60
393	42794	Silla operativa	\$	2,795.60
394	42794	Silla operativa	\$	2,795.60
395	42794	Silla operativa	\$	2,795.60
396	42794	Silla operativa	\$	2,795.60
397	42794	Silla operativa	\$	2,795.60
398	42794	Silla operativa	\$	2,795.60
399	42794	Silla operativa	\$	2,795.60
400	42794	Silla operativa	\$	2,795.60
401	42794	Silla operativa	\$	2,795.60
402	42794	Silla operativa	\$	2,795.60
403	42794	Silla operativa	\$	2,795.60
404	42794	Silla operativa	\$	2,795.60

405	S/N	Silla Paris Printaform 307-GA	\$	226.63
406	S/N	Silla secretarial de tela color negra	\$	460.08
407	S/N	Silla secretarial de tela color negra	\$	460.08
408	42794	Sillón ejecutivo c/ respaldo	\$	4,779.20
409	42794	Sillón ejecutivo c/ respaldo	\$	4,779.20
410	42794	Sillón ejecutivo c/ respaldo	\$	4,779.20
411	42794	Sillón ejecutivo mod Ab-5000	\$	4,023.85
412	S/N	Sillon ejecutivo negro	\$	1,180.42
413	42794	Sillón Visitas	\$	1,038.13
414	42794	Sillón Visitas	\$	1,038.13
415	Q2028103	Sumadora FR-2650	\$	353.57
416	42794	Sumadora mod. 1418 marca Printaform	\$	599.15
417	42794	Tarjeta disa operadora	\$	5,568.00
418	6JCAB364839	Teléfono digital sencillo negro KX-TS550LXB	\$	62.49
419	6JCAB362782	Teléfono digital sencillo negro KX-TS550LXB	\$	62.49
420	6HAAB34310	Teléfono sencillo negro KX-TS550LXB	\$	26.15
421	S/N	ventilador c/control lasko	\$	150.49
422	S/N	1 de 13 estantes de metal	\$	774.88
423	'1609 - 33130	13 de 55 NOBREAK KOBLLENZ 480 VA	\$	950.00
424	'1701 - 27222	19 de 55 NOBREAK KOBLLENZ 480 VA	\$	950.00
425	S/N	2 de 13 estantes de metal	\$	774.88
426	'1611 - 22136	23 de 55 NOBREAK KOBLLENZ 480 VA	\$	950.00
427	'1611 - 22094	29 de 55 NOBREAK KOBLLENZ 480 VA	\$	950.00
428	S/N	3 de 13 estantes de metal	\$	774.88

429	'1701 - 27322	3 de 55 NOBREAK KOBLENZ 480 VA	\$	950.00
430	'1701 - 27321	33 de 55 NOBREAK KOBLENZ 480 VA	\$	950.00
431	'1607 - 04223	34 de 55 NOBREAK KOBLENZ 480 VA	\$	950.00
432	S/N	4 de 13 estantes de metal	\$	774.88
433	'1609 - 33126	4 de 55 NOBREAK KOBLENZ 480 VA	\$	950.00
434	'1607 - 04212	42 de 55 NOBREAK KOBLENZ 480 VA	\$	950.00
435	'1611 - 22090	44 de 55 NOBREAK KOBLENZ 480 VA	\$	950.00
436	S/N	5 de 13 estantes de metal	\$	774.88
437	S/N	6 de 13 estantes de metal	\$	774.88
438	'1611 - 22143	7 de 55 NOBREAK KOBLENZ 480 VA	\$	950.00
439	'412150000000000120	CPU Lanix Core i7 8GB RAM HD 500Gb	\$	13,834.34
440	4.1215E+17	CPU Lanix Core i7 8GB RAM HD 500Gb	\$	13,834.34
441	'412150000000000123	CPU Lanix Core i7 8GB RAM HD 500Gb	\$	13,834.34
442	'412150000000000083	CPU Lanix Core i7 8GB RAM HD 500Gb	\$	13,834.34
443	'412150000000000075	CPU Lanix Core i7 8GB RAM HD 500Gb	\$	13,834.34
444	'412150000000000106	CPU Lanix Core i7 8GB RAM HD 500Gb	\$	13,834.34
445	'412150000000000103	CPU Lanix Core i7 8GB RAM HD 500Gb	\$	13,834.34
446	'412150000000000121	CPU Lanix Core i7 8GB RAM HD 500Gb	\$	13,834.34
447	'412150000000000108	CPU Lanix Core i7 8GB RAM HD 500Gb	\$	13,834.34
448	'412150000000000072	CPU Lanix Core i7 8GB RAM HD 500Gb	\$	13,834.34
449	S3YK232615	Impresora de Tinta Epson L355	\$	4,384.80
450	'ZD7NBJBD70001NA	Impresora Laser Samsung ProXpress 3820ND	\$	4,315.20
451	'LNX14304251	Monitor Lanix 21.5 in	\$	2,320.00
452	'LNX21801457	Monitor Lanix 21.5 in	\$	2,320.00

453	'LNX14304131	Monitor Lanix 21.5 In	\$	2,320.00
454	'LNX14303464	Monitor Lanix 21.5 In	\$	2,320.00
455	'LNX14303668	Monitor Lanix 21.5 In	\$	2,320.00
456	'LNX14303473	Monitor Lanix 21.5 In	\$	2,320.00
457	'LNX14303698	Monitor Lanix 21.5 In	\$	2,320.00
458	'LNX21800693	Monitor Lanix 21.5 In	\$	2,320.00
459	'LNX14304124	Monitor Lanix 21.5 In	\$	2,320.00
460	'1211133313E	Mouse USB Lanix	\$	142.62
461	'1211133361E	Mouse USB Lanix	\$	142.62
462	'1211133359E	Mouse USB Lanix	\$	142.62
463	'1211133325E	Mouse USB Lanix	\$	142.62
464	'1211133368E	Mouse USB Lanix	\$	142.62
465	'1211133364E	Mouse USB Lanix	\$	142.62
466	'1211133338E	Mouse USB Lanix	\$	142.62
467	'1211133349E	Mouse USB Lanix	\$	142.62
468	'1211133337E	Mouse USB Lanix	\$	142.62
469	'1211133362E	Mouse USB Lanix	\$	142.62
470	'1211133367E	Mouse USB Lanix	\$	142.62
471	XA1A1616103846	Pantalla LED 32 LED	\$	4,499.00
472	XA1A1616103941	Pantalla LED 32 LED	\$	4,499.00
473	'1241512234E	Teclado USB Lanix	\$	285.24
474	'1241512652E	Teclado USB Lanix	\$	285.24
475	'1241512622E	Teclado USB Lanix	\$	285.24
476	'1241512660E	Teclado USB Lanix	\$	285.24

477	'1241512659E	Teclado USB Lanix	\$	285.24
478	'1241515836E	Teclado USB Lanix	\$	285.24
479	'1241512730E	Teclado USB Lanix	\$	285.24
480	'1241515832E	Teclado USB Lanix	\$	285.24
481	'1241512795E	Teclado USB Lanix	\$	285.24
482	'1241512796E	Teclado USB Lanix	\$	285.24
483	'1241515838E	Teclado USB Lanix	\$	285.24
484	1	TEMA SECRETARIAL INCLUYE DOS TELEFONOS Y	\$	7,076.00
485	S/N	1 de 15 estantes de metal con 5 entrepaños	\$	875.80
486	42794	1 de 20 Estante de metal de 2.44 mts. de altura	\$	584.89
487	S/N	10 de 15 estantes de metal con 5 entrepaños	\$	875.80
488	42794	10 de 20 Estante de metal de 2.44 mts. de altura	\$	584.89
489	S/N	11 de 15 estantes de metal con 5 entrepaños	\$	875.80
490	42794	11 de 20 Estante de metal de 2.44 mts. de altura	\$	584.89
491	S/N	12 de 13 estantes de metal	\$	774.88
492	S/N	12 de 15 estantes de metal con 5 entrepaños	\$	875.80
493	42794	12 de 20 Estante de metal de 2.44 mts. de altura	\$	584.89
494	S/N	13 de 13 estantes de metal	\$	774.88
495	S/N	13 de 15 estantes de metal con 5 entrepaños	\$	875.80
496	42794	13 de 20 Estante de metal de 2.44 mts. de altura	\$	584.89
497	S/N	14 de 15 estantes de metal con 5 entrepaños	\$	875.80
498	42794	14 de 20 Estante de metal de 2.44 mts. de altura	\$	584.89
499	S/N	15 de 15 estantes de metal con 5 entrepaños	\$	875.80
500	42794	15 de 20 Estante de metal de 2.44 mts. de altura	\$	584.89



501	42794	16 de 20 Estante de metal de 2.44 mts. de altura	\$	584.89
502	42794	17 de 20 Estante de metal de 2.44 mts. de altura	\$	584.89
503	42794	18 de 20 Estante de metal de 2.44 mts. de altura	\$	584.89
504	42794	19 de 20 Estante de metal de 2.44 mts. de altura	\$	584.89
505	S/N	2 de 15 estantes de metal con 5 entrepaños	\$	875.80
506	42794	2 de 20 Estante de metal de 2.44 mts. de altura	\$	584.89
507	42794	20 de 20 Estante de metal de 2.44 mts. de altura	\$	584.89
508	S/N	3 de 15 estantes de metal con 5 entrepaños	\$	875.80
509	42794	3 de 20 Estante de metal de 2.44 mts. de altura	\$	584.89
510	S/N	4 de 15 estantes de metal con 5 entrepaños	\$	875.80
511	42794	4 de 20 Estante de metal de 2.44 mts. de altura	\$	584.89
512	S/N	5 de 15 estantes de metal con 5 entrepaños	\$	875.80
513	42794	5 de 20 Estante de metal de 2.44 mts. de altura	\$	584.89
514	S/N	6 de 15 estantes de metal con 5 entrepaños	\$	875.80
515	42794	6 de 20 Estante de metal de 2.44 mts. de altura	\$	584.89
516	S/N	7 de 13 estantes de metal	\$	774.88
517	S/N	7 de 15 estantes de metal con 5 entrepaños	\$	875.80
518	42794	7 de 20 Estante de metal de 2.44 mts. de altura	\$	584.89
519	S/N	8 de 13 estantes de metal	\$	774.88
520	S/N	8 de 15 estantes de metal con 5 entrepaños	\$	875.80
521	42794	8 de 20 Estante de metal de 2.44 mts. de altura	\$	584.89
522	S/N	9 de 13 estantes de metal	\$	774.88
523	S/N	9 de 15 estantes de metal con 5 entrepaños	\$	875.80
524	42794	9 de 20 Estante de metal de 2.44 mts. de altura	\$	584.89

525	42794	Archivero de Madera	\$	1,789.22
528	42794	Archivero de Madera	\$	1,789.22
527	42794	Archivero de Madera	\$	1,789.22
528	42794	Archivero de Madera	\$	1,789.22
529	S/N	Archivero horizontal 2 gavetas T/O melamina	\$	1,913.63
530	42794	chivero metalico color negro c/2 gavetas tamaño ca	\$	949.18
531	S/N	Archivero Metálico negro 2GT/C	\$	1.00
532	S/N	Archivero Metálico negro 2GT/C	\$	1.00
533	S/N	Archivero Metálico negro 2GT/O	\$	1.00
534	42794	Archivero metalico t/c, c/2 gavetas, color negro	\$	811.32
535	S/N	Archivero metático vertical 2 gavetas	\$	1.00
536	S/N	Archivero vertical 4 gavetas T/O melamina 28mm	\$	1,644.21
537	S/N	Archivero vertical 4 gavetas T/O melamina 28mm	\$	1,644.21
538	42794	Vertical 4 gavetas, madera Vino Negro Línea Euro E	\$	4,186.00
539	42794	Banca confortable de 3 piezas	\$	12,951.40
540	42794	Banca confortable de 3 piezas	\$	12,951.40
541	42794	Banca confortable de 3 piezas	\$	12,951.40
542	1FMCU0F72DUB75530	eta Ford S plus modelo 2013, color blanco, placas W	\$	200,000.00
543	S/N	Carrito manual diablito color azul	\$	583.24
544	42794	Conjunto ejecutivo	\$	2,903.75
545	S/N	Conjunto Ejecutivo peninsular con credenza 1.60 x 7	\$	5,284.53
546	S/N	Conjunto Ejecutivo peninsular con credenza 1.80 x 8	\$	9,694.70
547	S/N	Enfriador Whirpool	\$	3,000.00
548	42794	Escritorio "L" tipo bala	\$	4,891.72

549	42794	Escritorio en forma U	\$	11,344.80
550	42794	Escritorios de oficina	\$	6,240.80
551	42794	Escritorios de oficina	\$	6,240.80
552	42794	Escritorios de oficina	\$	6,240.80
553	100174462	FRIGOBAR DE ACERO WHIRPOOL	\$	4,499.00
554	42794	Librero a piso c/puertas y entrepaños	\$	4,814.00
555	42794	Librero con entre paños	\$	4,722.49
556	42794	de melamina color caoba negro 3.60x1.10x.75 semi d	\$	3,864.00
557	SN	MESAS DE TRABAJO CAOBA NEGRO	\$	6,453.33
558	42794	Módulo con panel de melamina	\$	5,411.40
559	42794	Módulo con panel de melamina	\$	5,411.40
560	42794	Módulo con panel de melamina	\$	5,411.40
561	42794	Módulo de trabajo para 6 personas	\$	6,360.66
562	42794	o para recepcion V4 c/2 cajones y gaveta en melani	\$	21,889.20
563	S/N	Mueble para computadora móvil de 60 x 60 color vino	\$	753.12
564	S/N	Pizarrón de corcho 60x80	\$	233.37
565	sn	silla cromada	\$	999.00
566	42794	Silla de visita tipo trineo cromado	\$	2,528.80
567	42794	Silla de visita tipo trineo cromado	\$	2,528.80
568	42794	Silla de visita tipo trineo cromado	\$	2,528.80
569	42794	Silla de visita tipo trineo cromado	\$	2,528.80
570	42794	ca paris S-307 Ga printaform color negro c/ rodajas	\$	697.60
571	42794	ca paris S-307 Ga printaform color negro c/ rodajas	\$	697.60
572	42794	ca paris S-307 Ga printaform color negro c/ rodajas	\$	697.60

573	42794	ca paris S-307 Ga printaform color negro c/ rodajas	\$	697.60
574	42794	ca paris S-307 Ga printaform color negro c/ rodajas	\$	697.60
575	42794	ca paris S-307 Ga printaform color negro c/ rodajas	\$	697.60
576	42794	ca paris S-307 Ga printaform color negro c/ rodajas	\$	697.60
577	42794	ca paris S-307 Ga printaform color negro c/ rodajas	\$	697.60
578	42794	ca paris S-307 Ga printaform color negro c/ rodajas	\$	697.60
579	42794	Silla mecanismo lama	\$	2,795.60
580	42794	Silla operativa	\$	2,795.60
581	42794	Silla operativa	\$	2,795.60
582	42794	Silla operativa	\$	2,795.60
583	42794	Silla operativa	\$	2,795.60
584	42794	Silla operativa	\$	2,785.60
585	42794	Silla operativa	\$	2,795.60
586	42794	Silla optiva en tela/negro	\$	2,581.00
587	42794	Silla optiva en tela/negro	\$	2,581.00
588	42794	Silla optiva en tela/negro	\$	2,581.00
589	42794	Silla optiva en tela/negro	\$	2,581.00
590	42794	Silla optiva en tela/negro	\$	2,581.00
591	42794	Silla optiva en tela/negro	\$	2,581.00
592	42794	Silla optiva en tela/negro	\$	2,581.00
593	42794	Silla optiva en tela/negro	\$	2,581.00
594	42794	Silla optiva en tela/negro	\$	2,581.00
595	42794	Silla optiva en tela/negro	\$	2,581.00
596	42794	Silla optiva en tela/negro	\$	2,581.00

597	42794	Sillón ejecutivo c/ respaldo	\$	4,779.20
598	42794	Sillón ejecutivo c/ respaldo	\$	4,779.20
599	42794	Ventilador torre 88 cms	\$	719.00
600	S/N	10 de 13 estantes de metal	\$	774.88
601	S/N	11 de 13 estantes de metal	\$	774.88
602	'1611 - 22135	2 de 55 NOBREAK KOBLENZ 480 VA	\$	950.00
603	'1607 - 04209	43 de 55 NOBREAK KOBLENZ 480 VA	\$	950.00
604	'412150000000000087	CPU Lanix Core i7 8GB RAM HD 500Gb	\$	13,834.34
605	'412150000000000090	CPU Lanix Core i7 8GB RAM HD 500Gb	\$	13,834.34
606	'LNX14303445	Monitor Lanix 21.5 In	\$	2,320.00
607	'LNX21800007	Monitor Lanix 21.5 In	\$	2,320.00
608	'1211133326E	Mouse USB Lanix	\$	142.62
609	'1211133342E	Mouse USB Lanix	\$	142.62
610	'1241512800E	Teclado USB Lanix	\$	285.24
611	42794	Módulo con panel de melamina	\$	5,411.40
612	42794	Silla de visita tipo trineo cromado	\$	2,528.80
613	42794	Silla de visita tipo trineo cromado	\$	2,528.80
614	42794	Silla operativa	\$	2,795.60
615	42794	Silla optiva en tela/negro	\$	2,581.00
616	42794	Sillón ejecutivo c/ respaldo	\$	4,779.20
617	42794	Telefono ejecutivo Digital mod. TD7230	\$	903.68
618	E20739	Ventilador tipo torre E20739 evercool	\$	404.01
619	'1609 - 33133	25 de 55 NOBREAK KOBLENZ 480 VA	\$	950.00
620	'1607 - 04211	26 de 55 NOBREAK KOBLENZ 480 VA	\$	950.00

621	'1609 - 33140	27 de 55 NOBREAK KOBLLENZ 480 VA	\$	950.00
622	S/N	3 Arch metal negro c/4 caj t/o	\$	2,474.13
623	'1611 - 22089	32 de 55 NOBREAK KOBLLENZ 480 VA	\$	950.00
624	'1611 - 22091	53 de 55 NOBREAK KOBLLENZ 480 VA	\$	950.00
625	'1611 - 22093	6 de 55 NOBREAK KOBLLENZ 480 VA	\$	950.00
626	'412150000000000113	CPU Lanix Core i7 8GB RAM HD 500Gb	\$	13,834.34
627	'412150000000000107	CPU Lanix Core i7 8GB RAM HD 500Gb	\$	13,834.34
628	'412150000000000076	CPU Lanix Core i7 8GB RAM HD 500Gb	\$	13,834.34
629	'412150000000000119	CPU Lanix Core i7 8GB RAM HD 500Gb	\$	13,834.34
630	'412150000000000098	CPU Lanix Core i7 8GB RAM HD 500Gb	\$	13,834.34
631	'412150000000000069	CPU Lanix Core i7 8GB RAM HD 500Gb	\$	13,834.34
632	'LNX35200363	Monitor Lanix 21.5 in	\$	2,320.00
633	'LNX14303709	Monitor Lanix 21.5 in	\$	2,320.00
634	'LNX14304076	Monitor Lanix 21.5 in	\$	2,320.00
635	LNX14304150	Monitor Lanix 21.5 in	\$	2,320.00
636	'LNX14304146	Monitor Lanix 21.5 in	\$	2,320.00
637	'LXM45001299	Monitor Lanix 21.5 in	\$	2,320.00
638	'1211133316E	Mouse USB Lanix	\$	142.62
639	'1211133321E	Mouse USB Lanix	\$	142.62
640	'1211133334E	Mouse USB Lanix	\$	142.62
641	'1211133353E	Mouse USB Lanix	\$	142.62
642	'1211133320E	Mouse USB Lanix	\$	142.62
643	'1211133324E	Mouse USB Lanix	\$	142.62
644	'1241515837E	Teclado USB Lanix	\$	285.24

645	'1241512669E	Teclado USB Lanix	\$	285.24
646	'1241512663E	Teclado USB Lanix	\$	285.24
647	'1241512658E	Teclado USB Lanix	\$	285.24
648	'1241512798E	Teclado USB Lanix	\$	285.24
649	'1241512668E	Teclado USB Lanix	\$	285.24
650	WF0CP6A76H1C45950	Ford Escape 2017 gris	\$	331,649.00
651	42794	Archivero 4 Gavetas MUNHER L.T.PA 398 10048	\$	1,091.15
652	42794	Archivero 4 Gavetas MUNHER L.T.PA 398 10048	\$	1,091.15
653	42794	Archivero 4 Gavetas MUNHER L.T.PA 398 10048	\$	1,091.15
654	S/N	Archivero horizontal 2 gavetas negro vino	\$	2,711.38
655	S/N	Archivero horizontal 4 gavetas melamina negro T/O	\$	2,865.24
656	S/N	Archivero Metal 2c carta metal	\$	144.02
657	S/N	Archivero Metal 2c carta metal	\$	144.02
658	42794	Archivero metalico c/4 gavetas tamaño oficio	\$	3,900.00
659	42794	Archivero metálico 4 gavetas negro	\$	1,917.63
660	42794	Archivero metálico 4 gavetas negro	\$	1,917.63
661	42794	Archivero metálico 4 gavetas negro l carta	\$	1,917.63
662	42794	Archivero metálico 4 gavetas negro t carta	\$	1,917.63
663	42794	Archivero metálico 4 gavetas negro t oficio	\$	2,415.92
664	42794	Archivero metálico 4 gavetas negro t oficio	\$	2,415.92
665	42794	Archivero metálico 4 gavetas tamaño carta	\$	1,917.63
666	42794	Archivero metalico c/4 gavetas tamaño oficio	\$	2,995.00
667	42794	Archivero metalico c/4 gavetas tamaño oficio	\$	2,995.00
668	42794	Archivero metalico c/4 gavetas tamaño oficio	\$	2,995.00

689	42794	chivero metálico color negro c/4 gavetas tamaño ca	\$	2,298.85
670	42794	chivero metálico color negro c/4 gavetas tamaño ca	\$	2,298.85
671	42794	chivero metálico color negro c/4 gavetas tamaño ca	\$	2,298.85
672	42794	chivero metálico color negro c/4 gavetas tamaño ca	\$	2,298.85
673	42794	chivero metalico color negro c/4 gavetas tamaño ofi	\$	2,566.80
674	42794	chivero metalico color negro c/4 gavetas tamaño ofi	\$	2,566.80
675	42794	chivero metalico color negro c/4 gavetas tamaño ofi	\$	3,398.99
676	42794	chivero metalico color negro c/4 gavetas tamaño ofi	\$	3,398.99
677	42794	chivero metalico color negro c/4 gavetas tamaño ofi	\$	3,398.99
678	42794	chivero metalico color negro c/4 gavetas tamaño ofi	\$	3,398.99
679	42794	chivero metalico color negro c/4 gavetas tamaño ofi	\$	3,398.99
680	42794	chivero metalico color negro c/4 gavetas tamaño ofi	\$	3,398.99
681	42794	chivero metalico color negro c/4 gavetas tamaño ofi	\$	3,900.00
682	42794	chivero metalico color negro c/4 gavetas tamaño ofi	\$	3,900.00
683	42794	Archivero metalico tamaño oficio	\$	3,398.99
684	42794	Archivero metalico, c/4 gavetas/c, c/negro	\$	2,116.92
685	42794	Centro de trabajo en forma de "U" galler	\$	5,799.00
686	42794	Escritorio rect en "L" 2 cajones y 1 gaveta	\$	4,756.00
687	42794	Escritorios de oficina	\$	6,240.80
688	9.62E+21	Frigobar 2p	\$	2,599.00
689	42794	Módulo con panel de melamina	\$	5,411.40
690	42794	Módulo con panel de melamina	\$	5,411.40
891	42794	Módulo con panel de melamina	\$	5,411.40
692	42794	Módulo de trabajo para 6 personas	\$	6,360.66



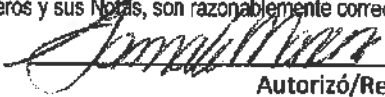
693	42794	Silla de trabajo en color negro	\$	2,795.60
694	42794	Silla de visita tipo trineo cromado	\$	2,528.80
695	42794	Silla de visita tipo trineo cromado	\$	2,528.80
696	42794	Silla de visita tipo trineo cromado	\$	2,528.80
697	42794	Silla de visita tipo trineo cromado	\$	2,528.80
698	42794	ca paris s-307 Ga printaform color negro c/ rodajas	\$	587.54
699	42794	Silla mecanismo lama	\$	2,795.60
700	42794	Silla operativa	\$	2,795.60
701	42794	Silla operativa	\$	2,795.60
702	42794	Sillón ejecutivo c/ respaldo	\$	4,779.20
703	S/N	Sillón Ejecutivo de piel 32889	\$	714.08
704	sn	Sillon ejecutivo negro	\$	3,828.00
705	SN	SILLON NEGRO EJECUTICO CON MAYA	\$	15,720.22
706	S/N	Sillón piel sint negro	\$	1.00
707	6JCAB382767	Teléfono digital sencillo negro KX-TS550LXB	\$	62.49
708	42794	Ventilador torre 88 cms	\$	769.00
709	'1611 - 22086	35 de 55 NOBREAK KOBLLENZ 480 VA	\$	950.00
710	'1609 - 33139	38 de 55 NOBREAK KOBLLENZ 480 VA	\$	950.00
711	'41215000000000089	CPU Lanix Core i7 8GB RAM HD 500Gb	\$	13,834.34
712	'41215000000000084	CPU Lanix Core i7 8GB RAM HD 500Gb	\$	13,834.34
713	'ZD7NBJBD70001LZ	Impresora Laser Samsung ProXpress 3820ND	\$	4,315.20
714	'LNX14303468	Monitor Lanix 21.5 in	\$	2,320.00
715	'LNX14303682	Monitor Lanix 21.5 in	\$	2,320.00
716	'1211133351E	Mouse USB Lanix	\$	142.62

717	'1211133323E	Mouse USB Lanix	\$	142.62
718	'1241514632E	Teclado USB Lanix	\$	285.24
719	'1241512723E	Teclado USB Lanix	\$	285.24
720	S/N	Archivero lateral candem 27487	\$	819.14
721	42794	Archivero Madera	\$	1,789.22
722	S/N	Centro de Cómputo candem country	\$	777.12
723	S/N	Escritorio Ejecutivo Candem 27490	\$	1,848.86
724	42794	Librero a piso c/puertas y entrepaños	\$	4,814.00
725	S/N	Librero c/puertas candem 27484	\$	630.01
726	S/N	Librero candem country 27483	\$	503.93
727	42794	Módulo con panel de melamina	\$	5,411.40
728	S/N	Pizarrón magnético 60 x 96 cm	\$	267.58
729	42794	Silla de visita tipo trineo cromado	\$	2,528.80
730	42794	Silla de visita tipo trineo cromado	\$	2,528.80
731	42794	Sillón ejecutivo c/ respaldo	\$	4,779.20
732	42794	Teléfono KXTS 500	\$	253.00
733	'1611 - 22160	15 de 55 NOBREAK KOBLENZ 480 VA	\$	950.00
734	'412150000080000100	CPU Lanix Core i7 8GB RAM HD 500Gb	\$	13,834.34
735	'LNX14303694	Monitor Lanix 21.5 in	\$	2,320.00
736	'1211133318E	Mouse USB Lanix	\$	142.62
737	'1241512190E	Teclado USB Lanix	\$	285.24
738	42794	Mesa de trabajo con rodajas	\$	92.15
739	42794	Módulo con panel de melamina	\$	5,411.40
740	42794	Silla operativa	\$	2,795.60
741	20060941	Sumadora eléctrica MOP20DHIII	\$	501.31

742	S/N	ESTANTE DE 2*.85*.45 MTS	\$	865.88
743	S/N	ESTANTE DE 2*.85*.45 MTS	\$	865.88
744	S/N	ESTANTE DE 2*.85*.45 MTS	\$	865.88
745	S/N	ESTANTE DE 2*.85*.45 MTS	\$	865.88
746	S/N	ESTANTE DE 2*.85*.45 MTS	\$	865.88
747	S/N	MONTA CARGA MANUAL	\$	15,050.00
Total			\$	5,690,751.97

Bajo protesta de decir verdad declaramos que los Estados Financieros y sus Notas, son razonablemente correctos y son responsabilidad del emisor

  
 Elaboró  
 C.P. Martín G. Portela Duarte  
 Subdirector de Control Interno Admtivo.

  
 Autorizó/Revisó  
 Ing. Gonzalo Moreno Noriega/ C.P. Guadalupe Luna S.  
 Director General de Admón./ Dir. de Contabilidad y Finanzas

**Sistema Estatal de Evaluación  
Financiera para el Desarrollo Económico de Sonora  
Análisis de las Variaciones Programático Presupuestal  
Al 30 de Junio de 2019**

**Trimestre: Segundo de 2019**

**INGRESOS:**

Se recibieron durante el segundo trimestre 2019 un devengado de Ingresos Presupuestarios de \$8,198,371 representando el 19.95% con respecto a los ingresos modificado anual, de los cuales corresponden \$4,243,848 de recursos propios y \$3,954,523 de recursos Estatales.

Se obtuvieron de ingresos presupuestarios acumulados al mes de Junio de 2019 por el importe de \$17,299,979, representando el 42.11% con respecto al total de ingresos estimados, de los cuales corresponden \$9,262,812 de ingresos propios y \$8,037,167 de ingresos Estatales, mas la cantidad de \$9,684.44 por concepto de ingresos contables no presupuestarios, sumando un total de \$17,309,663 de Ingresos totales Contables.

**EGRESOS:**

Se ejerció durante el segundo trimestre un total de \$4,766,589 devengado, representando el 11.60% con respecto al presupuesto modificado anual de \$41,076,270, y de forma acumulada por el importe de \$10,005,440, de los cuales corresponden \$9,945,093 de gasto corriente y \$60,347 de gasto de capital (Capítulo 7000).

Se presenta el ejercicio capítulo 7000 derivados de recursos de revolvencia no presupuestados:

1er. trimestre 2019	\$16,964,855.00
2do. trimestre 2019	\$7,555,633.00
<b>Suma total</b>	<b>\$24,520,488.00</b>

**PARTIDAS PRESUPUESTALES**

Al segundo trimestre del ejercicio 2019 se han realizado modificaciones al presupuesto original, o variaciones como se indica a continuación:

**Es importante mencionar que las afectaciones presupuestales realizadas no presentan detrimento alguno, así como ningún impacto negativo, con respecto a las metas, objetivos e indicadores programados en base al presupuesto original y la estructura programática.**

Se presentan las variaciones presupuestales del capítulo 2000 y 3000, con sus respectivas justificaciones.

**Relación de Partidas Presupuestales con variaciones acumuladas  
al Segundo trimestre de 2019 y sus justificaciones**

2000	Capítulo 2000 Materiales y Suministros	Egresos Aprobado Anual	Ampliaciones/ Reducciones	Egresos Modificado Anual
21601	MATERIAL DE LIPIEZA	\$23,800.00	\$-22.41	\$23,777.59
24801	MATERIALES COMPLEMENTARIOS	\$15,500.00	\$-283.90	\$15,216.10
29101	HERRAMIENTAS MENORES	\$3,000.00	\$306.31	\$3,306.31
<b>Justificación de Variación Presupuestal Asignada:</b>				
Se realizó 1 aumento y dos disminuciones presupuestales entre diversas partidas del capítulo 2000, sin embargo éstas se realizaron sin afectar el total presupuestado de \$741,850.00, el cual se mantiene con el mismo importe original asignado.				
Estos movimientos se deben a ajustes presupuestales internos en las unidades administrativas de FIDESON, las cuales se realizaron para dotar de suficiencia presupuestal, por el importe de \$306.31 por el sobregiro presentado en las partidas que se indican a continuación, partida 21601 por la cantidad de \$-22.41, así como a la partida 24801 por la cantidad de \$-283.90, realizándose el (Aumento), a la partida 29101 por un total de \$306.31 esta modificación se presenta debido al ajuste presupuestal en la unidad administrativa presentada, por la adquisición de herramientas menores que se necesitaron adquirir durante el primer y segundo trimestre del año, con el objetivo de cubrir con suficiencia presupuestal para el resto de los trimestres del 2019, Es importante mencionar que estas afectaciones presupuestales realizadas no presentan detrimento alguno, así como ningún impacto negativo, con respecto a las metas, objetivos e indicadores programados en base al presupuesto original y la estructura programática.				
3000	Capítulo 3000 Servicios Generales	Egresos Aprobado Anual	Ampliaciones/ Reducciones	Egresos Modificado Anual
39801	IMPUESTOS SOBRE NOMINAS	\$ 0.00	\$ 119,434.00	\$119,434.00
34401	SEGUROS DE RESPONSABILIDAD PATRIMONIAL Y FIANZAS	\$ 650,000.00	\$ -41,856.00	\$608,144.00
33101	SERVICIOS LEGALES DE CONTABILIDAD, AUDITORIAS Y RELACIONADOS	\$ 342,040.00	\$ -77,578.00	\$264,462.00
<b>Justificación de Variación Presupuestal Asignada:</b>				
Se realizó 1 aumento y 2 disminuciones presupuestales entre diversas partidas del capítulo 3000, sin embargo éstas se realizaron sin afectar el total				

**Sistema Estatal de Evaluación  
Financiera para el Desarrollo Económico de Sonora  
Análisis de las Variaciones Programático Presupuestal  
Al 30 de Junio de 2019**

**Trimestre: Segundo de 2019**

MENCIONADA QUE FUE DE 100%, CUMPLIENDO CON LO PROGRAMADO TRIMESTRAL AL 30 DE JUNIO DE 2019. REPORTADA MEDIANTE OFICIO NO. DS-0846-2019 DEL 27 DE JUNIO DE 2019

ES IMPORTANTE MENCIONAR QUE SE CONTINUA TRABAJANDO EN COORDINACIÓN CON EL ISTAI ASÍ COMO CON LA PROPIA SECRETARIA DE LA CONTRALORÍA GENERAL, MANTENIENDO LOS COMPROMISOS CON LA EXISTENCIA, CONGRUENCIA Y ACTUALIZACIÓN DE LA INFORMACIÓN, DE LOS DOS PORTALES DE TRANSPARENCIA (ESTATAL Y FEDERAL), CORRESPONDIENTES A LA FINANCIERA PARA EL DESARROLLO ECONÓMICO DE SONORA.

**4.- INDICE DE CALIDAD EN LOS INFORMES TRIMESTRALES**

EL RESULTADO DEL II TRIM. DE 2019, CORRESPONDE AL INFORME DEL 1ER. TRIM. DE 2019, DICHO INDICE DE CALIDAD EN LOS INFORMES TRIM. SE REFLEJA EN LA PAGINA DE LA SEC. DE HACIENDA, Y ES CALCULADO POR LA DIRECCIÓN DE PLANEACIÓN Y EVALUACIÓN, DERIVADO DE UN ERROR EN LAS FECHAS DE PRESENTACIÓN ARCHIVO ELECTRÓNICO SE OBTUVO LA CALIF. DE 99, SIN EMBARGO ÉSTA SE CORRIÓ DE INMEDIATO.

**PARÁMETROS:**

DÍAS DE ATRASO A PARTIR DE LA FECHA LIMITE DE ENTREGA.

NO. DE FORMATOS CONTABLES ENTREGADOS CORRECTOS.

NO. DE FORMATOS PRESUPUESTALES ENTREGADOS CORRECTOS.

NO. DE FORMATOS PROGRAMÁTICOS ENTREGADOS CORRECTOS.

DEL 25% QUE SE OTORGABA AL TIEMPO DE ENTREGA, AHORA SE AJUSTARÁ A 15% Y EL 10% RESTANTE CORRESPONDERÁ A LOS SIG. PARÁMETROS: INDICAR EL NOMBRE A LA ENTIDAD QUE PRESENTA, NO. Y NOMBRE DE FORMATO, PERIODO PRESENTADO, FIRMAS DE QUIEN AUTORIZA Y ELABORA, CONSERVAR ESTRUCTURAS DE LOS FORMATOS, ENVIAR LA INFORMACIÓN EN FORMATO EXCEL Y WORD, INF. CONCILIADA CON LA DIR. DE CONTABILIDAD GUBERNAMENTAL.

**5.- PORCENTAJE DE DECREMENTO EN NUMERO DE OBSERVACIONES DE AUDITORIA AL INFORME DE CUENTA PUBLICA**

EL PORCENTAJE DE DECREMENTO EN EL NUMERO DE OBSERVACIONES DE AUDITORIA AL INFORME DE CUENTA PUBLICA 2018, SERÁN NOTIFICADAS DURANTE EL CUARTO TRIMESTRE DE 2019, ES POR ESE MOTIVO QUE SE PROGRAMÓ EL CUMPLIMIENTO AL 100% LA META HASTA ESE TRIMESTRE, MOTIVO POR EL CUAL PARA ESTE SEGUNDO TRIMESTRE DE 2019 SE CUMPLIO CON EL 100% AL NO HABERSE PROGRAMADO AVANCES.

**6.- NUMERO DE CRÉDITOS OTORGADOS A PERSONAS FÍSICAS Y MORALES**

EL NUMERO DE CRÉDITOS OTORGADOS A PERSONAS FÍSICAS Y MORALES EN EL SEGUNDO TRIMESTRE DE 2019 FUE DE 33 CRÉDITOS, CONTRA LOS 46 CRÉDITOS PROGRAMADOS, OBTENIENDO UN 71.73% LA META PROGRAMADA TRIMESTRAL, ESTO DEBIDO A QUE NO SE LOGRÓ APOYAR UN MAYOR NUMERO DE PERSONAS FÍSICAS DE LAS QUE SE TENIA CONTEMPLADO, A DIFERENCIA DE LAS PERSONAS MORALES, SIENDO ESTO UN FACTOR EXTERNO NO CONTROLABLE POR FIDESON, SIN EMBARGO EN EL NUMERO Y PROPORCIÓN QUE ESTAS LLEGUEN TODAS SERÁN ATENDIDAS POR EL ORGANISMO.

**7.- RAZÓN DE GENERO EN EL MONTO FINANCIADO OTORGADO A PERSONAS FÍSICAS (PORCENTAJE EN RELACIÓN HOMBRES Y MUJERES)**

EL PORCENTAJE EN RELACIÓN HOMBRES Y MUJERES CON RESPECTO AL MONTO FINANCIADO OTORGADO A PERSONAS FÍSICAS, DURANTE EL SEGUNDO TRIMESTRE

**Sistema Estatal de Evaluación  
Financiera para el Desarrollo Económico de Sonora  
Análisis de las Variaciones Programático Presupuestal  
Al 30 de Junio de 2019**

**Trimestre: Segundo de 2019**

DEL 2019 ES DE 18 CRÉDITOS DE MUJERES CONTRA 10 CRÉDITOS DE HOMBRES, LOGRÁNDOSE APOYAR UN MAYOR NUMERO DE PERSONAS FÍSICAS DE GENERO MUJER (8), SIENDO ESTE UN FACTOR EXTERNO NO CONTROLABLE POR FIDESON, SIN EMBARGO EN EL NUMERO Y PROPORCIÓN QUE ESTAS LLEGUEN TODAS SERÁN ATENDIDAS POR EL ORGANISMO, ASÍ MISMO, CASI SI SE CUMPLIÓ CON LA META DE NUMERO DE CRÉDITOS OTORGADOS A MUJERES CON 18 CRÉDITOS, DE LOS 19 PROGRAMADOS.

8.- RAZÓN DE GENERO EN EL MONTO FINANCIADO OTORGADO A PERSONAS FÍSICAS (QUE MONTO FUE FINANCIADO A MUJERES EN RELACIÓN A LOS HOMBRES) DURANTE EL SEGUNDO TRIMESTRE DE 2019, EL MONTO FINANCIADO DE A MUJERES EN RELACIÓN A HOMBRES FUÉ DE \$1,557,641.00 CONTRA \$1,210,977, EL GENERO MUJER POR ENCIMA DE LO PROGRAMADO TRIMESTRAL, DEBIDO A QUE DURANTE EL SEGUNDO TRIMESTRE SE INCREMENTÓ LA DEMANDA DE SOLICITUDES DE CREDITO A CONSECUENCIA DEL MAYOR NUMERO DE FOROS REALIZADOS EN ESTE TRIMESTRE, LOGRANDO INCREMENTAR LA PROMOCIÓN DEL CRÉDITO EN ESE GENERO.



Elaboró C.P. Martín G. Portela Duarte  
Subdirector de Control Interno Administrativo



Revisó C.P. Guadalupe Luna Santacruz / Autorizó Ing. Gonzalo Moreno N.  
Directora de Contabilidad y Finanzas / Director General de Administración

Desglose de saldo en Bancos e Inversiones  
 Financiera para el Desarrollo Economico de Sonora  
 Al 30 de Junio de 2019  
 (pesos)

Anexo B

TRIMESTRE: Segundo 2019

Desglose del saldo presentado en el formato ETCA-I-02, en el inciso A2), de la Cuenta: BANCOS/TESORERÍA				
Datos de la Cuenta Bancaria				Tipo de Recurso (1)
	Institución Bancaria	Número de Cuenta	Saldo	
1	BANORTE	659546357	\$ 38,481.57	ESTATAL
2	BANORTE	662615011	\$ 1,210.21	ESTATAL
3	BANORTE	666675545	\$ 0.05	ESTATAL
4	BANORTE	678117299	\$ 100,330.90	PROPIOS
5	BANORTE	689099841	\$ 367,681.41	FEDERAL
6	BANORTE	801338520	\$ 115,129.99	ESTATAL
7	BANORTE	854279209	\$ 991,706.50	PROPIOS
8	BANORTE	864361046	\$ 120,580.40	PROPIOS
9	BANORTE	886803678	\$ 21,441.37	PROPIOS
10	BANCOMER	179912843	\$ 73,172.51	PROPIOS
11	BANCOMER	179543007	\$ 1,065,466.99	FEDERAL
12	BANCOMER	179976450	\$ 166,544.73	FEDERAL
13	BANCOMER	182000903	\$ 46,301.13	FEDERAL
14	BANCOMER	180497487	\$ 70,373.89	PROPIOS
15	BANCOMER	186381138	\$ 544,777.99	ESTATAL
16	BANCOMER	186562515	\$ 8,375.04	PROPIOS
17	BANCOMER	188645086	\$ 985,994.01	FEDERAL
18	BANCOMER	187282559	\$ 1,600.09	ESTATAL
19	BANCOMER	189515275	\$ 907.35	PROPIOS
20	BANCOMER	189811591	\$ 102,972.22	PROPIOS
21	BANCOMER	190106984	\$ 10,923.44	PROPIOS

22	BANCOMER	190297054	\$	1,302.15	PROPIOS
23	BANCOMER	109231126	\$	28,856.76	ESTATAL
24	BANCOMER	192104512	\$	71,068.99	FEDERAL
25	BANCOMER	191856189	\$	18,490.39	ESTATAL
26	BANCOMER	193780104	\$	10,575.01	PROPIOS
27	BANCOMER	193410137	\$	1,228.21	PROPIOS
28	BANCOMER	193811476	\$	545,897.59	ESTATAL
29	BANCOMER	193811778	\$	1,058.31	PROPIOS
30	BANCOMER	194115068	\$	17,864.15	PROPIOS
31	BANCOMER	194381874	\$	8,489.01	PROPIOS
32	BANCOMER	195825377	\$	76,538.70	FEDERAL
33	BANCOMER	195782759	\$	115,254.87	PROPIOS
34	BANCOMER	195535697	\$	103,798.48	FEDERAL
35	BANCOMER	195538367	\$	619,631.54	FEDERAL
36	BANCOMER	195538790	\$	71,986.91	ESTATAL
37	BANCOMER	195536898	\$	171,812.75	FEDERAL
38	BANCOMER	195537029	\$	50,024.11	FEDERAL
39	BANCOMER	197415443	\$	1,427.14	PROPIOS
40	BANCOMER	197529368	\$	20,851.24	PROPIOS
41	BANCOMER	197529538	\$	285,365.83	ESTATAL
42	BANCOMER	197799381	\$	1,518.61	PROPIOS
43	BANCOMER	198263299	\$	449,322.35	ESTATAL
44	BANCOMER	198737916	\$	12,275.03	PROPIOS
45	BANCOMER	198737843	\$	12,521.30	PROPIOS
46	BANCOMER	198847886	\$	1,542.45	PROPIOS
47	BANCOMER	199887486	\$	1,011.20	PROPIOS
48	BANCOMER	199170294	\$	339,618.19	PROPIOS



49	BANCOMER	105671434	\$	78,365.10	PROPIOS
50	BANCOMER	105671442	\$	18,945.02	PROPIOS
51	BANCOMER	105671639	\$	8,737.37	PROPIOS
52	BANCOMER	105671671	\$	10,099.27	PROPIOS
53	BANCOMER	105671701	\$	1,001.27	PROPIOS
54	BANCOMER	105671744	\$	7,645.37	PROPIOS
55	BANCOMER	105671833	\$	1,328.06	PROPIOS
56	BANCOMER	105667844	\$	882,555.45	FEDERAL
57	BANCOMER	105671728	\$	24,266.52	PROPIOS
58	BANCOMER	106011482	\$	18,670.07	PROPIOS
59	BANCOMER	106626920	\$	1,383.27	PROPIOS
60	BANCOMER	106812252	\$	111,670.83	PROPIOS
61	BANCOMER	106606148	\$	0.83	FEDERAL
62	BANCOMER	106606083	\$	3,994.39	ESTATAL
63	BANCOMER	108039917	\$	1,391.44	PROPIOS
64	BANCOMER	108892896	\$	3.41	ESTATAL
65	BANCOMER	110985279	\$	1,812,952.81	ESTATAL
66	BANCOMER	110978345	\$	9,911.90	PROPIOS
67	BANCOMER	111203010	\$	18,027.37	PROPIOS
68	BANCOMER	111235858	\$	12,694.01	PROPIOS
69	BANCOMER	111226991	\$	5,058.00	FEDERAL
70	BANCOMER	111225642	\$	90.94	ESTATAL
71	BANCOMER	111227017	\$	-	FEDERAL
72	BANCOMER	111226576	\$	31.10	ESTATAL
73	BANCOMER	111227025	\$	-	FEDERAL
74	BANCOMER	111226886	\$	194.95	ESTATAL
75	BANCOMER	111227033	\$	-	FEDERAL

76	BANCOMER	111226967	\$	91.58	ESTATAL
77	BANCOMER	111227066	\$		FEDERAL
78	BANCOMER	111226975	\$		ESTATAL
79	BANCOMER	111698222	\$	0.24	ESTATAL
80	BANCOMER	112382458	\$	13.88	ESTATAL
81	BANCOMER	112382385			FEDERAL
82	BANCOMER	112406845			FEDERAL
83	BANCOMER	112405806	\$	837,000.00	FEDERAL
84	BANCOMER	113070069	\$	2,546,824.17	FEDERAL
<b>TOTAL \$</b>				<b>14,296,051.68</b>	

"Bajo protesta de decir verdad declaramos que los Estados Financieros y sus Notas, son razonablemente correctos y son responsabilidad del emisor"

1) Tipo de Recurso: Federal o Estatal (incluye Ingresos Propios)

Nota: En caso de que la cuenta bancaria tenga los dos tipos de recursos, presentar dos veces la misma cuenta separando los saldos por tipo de recurso.

<b>Desglose del saldo presentado en el formato ETCA-I-02, en el inciso A4), de la Cuenta:</b>				
<b>INVERSIONES TEMPORALES (HASTA 3 MESES)</b>				
<b>Datos de la Cuenta Bancaria</b>				Tipo de Recurso (1)
	Institución Bancaria	Número de Cuenta	Saldo	
1	BANCOMER	2047334753	\$ 62,033,207.14	PROPIOS
2	BANCOMER	2044800974	\$ 5,003,832.26	FEDERAL
3	BANCOMER	195825377	\$ 1,687,103.43	FEDERAL
4	BANCOMER	105667844	\$ 2,254,771.71	FEDERAL
5	BANORTE	300226688	\$ 10,235.88	PROPIOS
<b>TOTAL \$</b>			<b>70,989,150.42</b>	

<b>Desglose del saldo presentado en el formato ETCA-I-02, en el inciso B1), de la Cuenta:</b>				
<b>INVERSIONES FINANCIERAS DE CORTO PLAZO</b>				
<b>Datos de la Cuenta Bancaria</b>				Tipo de Recurso (1)
	Institución Bancaria	Número de Cuenta	Saldo	
1				
2				
3				
4				
5				
6				
7				
8				
9				
<b>TOTAL</b>			<b>0</b>	

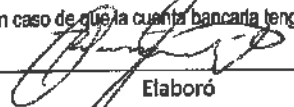
**Desglose del saldo presentado en el formato ETCA-I-02, en el inciso A) del Activo No Circulante, de la Cuenta:  
INVERSIONES FINANCIERAS A LARGO PLAZO**


Datos de la Cuenta Bancaria				Tipo de Recurso (1)
	Institución Bancaria	Número de Cuenta	Saldo	
1				
2				
3				
4				
5				
6				
7				
8				
9				
<b>TOTAL</b>			<b>0</b>	

"Bajo protesta de decir verdad declaramos que los Estados Financieros y sus Notas, son razonablemente correctos y son responsabilidad del emisor"

1) Tipo de Recurso: Federal o Estatal (Incluye Ingresos Propios)

Nota: En caso de que la cuenta bancaria tenga los dos tipos de recursos, presentar dos veces la misma cuenta separando los saldos por tipo de recurso.

  
 \_\_\_\_\_  
 Elaboró  
 C.P. Martín G. Portela Duarte  
 Subdirector de Control Interno Admtivo.

  
 \_\_\_\_\_  
 Autorizó/Revisó  
 Ing. Gonzalo Moreno Noriega/ C.P. Guadalupe Luna S.  
 Director General de Admón./ Dir. de Contabilidad y Finanzas



CLASIFICACION ADMINISTRATIVA	AREA FUNCIONAL				POSICION PRESUPUESTARIA				POSAO						PRESUPUESTO DE BIENES									
	Finalidad	Funcion	Subfuncion	Actividad o Proyecto	Actividad o Proyecto	Tipo de Compras	Reservacion por Categorias	Clasificador por Objeto del Gasto	Clasificador por Objeto del Gasto	Tipo de Gasto (1 Gto Corriente, 2 Gto de Capital)	Año de origen del recurso	Tipo de Prorrateo (1 Caso No Prorrateo, 2 Caso Equivalente)	Punto de Prorrateo (1 Fecatec, 2 Ingresos Propios)	Fondo (Aperturas Múltiples, Conveniente y Alternativas) (Pres. FAS/PAIS)	Area y/o Ubicación Geográfica	Aprobado Anual	Ampliaciones / Reducciones	Modificado Anual	Comprometido Acumulado al Periodo	Devengado Acumulado al Periodo	Ejercido Acumulado al Periodo	Pagado Acumulado al Periodo		
10	3	1	1	3				1 88201	1	1	1	1	1	1	1	1	1	70000	0	70000	0	0	0	0
4119200100	3	1	1	3	131 M			1 88201	1	19	1	1	1	1	1	1	1	190000	0	116920	73080	73080	73080	0
4119200100	3	1	1	3	131 M			1 88202	1	19	1	1	1	1	1	1	1	190000	0	116920	73080	73080	73080	0
4119200100	3	1	1	3	131 M			1 88203	1	19	1	1	1	1	1	1	1	20000	0	20000	60000	60000	60000	0
4119200100	3	1	1	3	131 M			1 88204	1	19	1	1	1	1	1	1	1	10000	0	10000	0	0	0	0
4119200100	3	1	1	3	131 M			1 88205	1	19	1	1	1	1	1	1	1	221140	0	147321.92	73818.08	73818.08	56400.56	0
4119200100	3	1	1	3	131 M			1 88206	1	19	1	1	1	1	1	1	1	169000	0	120597.5	44402.5	44402.5	44402.5	0
4119200100	3	1	1	3	131 M			1 88207	1	19	1	1	1	1	1	1	1	608144	-41856	5080.03	599113.97	599113.97	599113.97	0
4119200100	3	1	1	3	131 M			1 88208	1	19	1	1	1	1	1	1	1	45600	0	10776.85	34823.15	34823.15	34823.15	0
4119200100	3	1	1	3	131 M			1 88209	1	19	1	1	1	1	1	1	1	384360	0	313746.16	70613.84	70613.84	53119.88	0
4119200100	3	1	1	3	131 M			1 88210	1	19	1	1	1	1	1	1	1	31000	0	26742.64	2257.36	2257.36	2257.36	0
4119200100	3	1	1	3	131 M			1 88211	1	19	1	1	1	1	1	1	1	40000	0	40000	0	0	0	0
4119200100	3	1	1	3	131 M			1 88212	1	19	1	1	1	1	1	1	1	92000	0	69711.4	22288.6	22288.6	22288.6	0
4119200100	3	1	1	3	131 M			1 88213	1	19	1	1	1	1	1	1	1	212000	0	142792.96	69207.04	69207.04	51905.28	0
4119200100	3	1	1	3	131 M			1 88214	1	19	1	1	1	1	1	1	1	54000	0	36411.08	17588.92	17588.92	13191.68	0
4119200100	3	1	1	3	131 M			1 88215	1	19	1	1	1	1	1	1	1	100000	0	50000	0	0	0	0
4119200100	3	1	1	3	131 M			1 88216	1	19	1	1	1	1	1	1	1	97409	0	2591	2591	2591	2591	0
4119200100	3	1	1	3	131 M			1 88217	1	19	1	1	1	1	1	1	1	2000	0	2000	0	0	0	0
4119200100	3	1	1	3	131 M			1 88218	1	19	1	1	1	1	1	1	1	175000	0	109250.8	65749.2	65749.2	65749.2	0
4119200100	3	1	1	3	131 M			1 88219	1	19	1	1	1	1	1	1	1	50000	0	31680	18320	18320	18320	0
4119200100	3	1	1	3	131 M			1 88220	1	19	1	1	1	1	1	1	1	30000	0	29400	1600	1600	1600	0
4119200100	3	1	1	3	131 M			1 88221	1	19	1	1	1	1	1	1	1	75000	0	49795.01	31264.99	31264.99	31264.99	0
4119200100	3	1	1	3	131 M			1 88222	1	19	1	1	1	1	1	1	1	155000	0	150710.2	4289.8	4289.8	4289.8	0
4119200100	3	1	1	3	131 M			1 88223	1	19	1	1	1	1	1	1	1	135000	0	48459	12951	12951	12951	0
4119200100	3	1	1	3	131 M			1 88224	1	19	1	1	1	1	1	1	1	61410	119434	0	119434	119434	99813	0
4119200100	3	1	1	3	131 M			1 88225	1	19	1	1	1	1	1	1	1	20000	0	20000	0	0	0	0
4119200100	3	1	1	3	131 M			1 88226	1	19	1	1	1	1	1	1	1	48000	0	28110.9	19889.1	19889.1	19889.1	0
4119200100	3	1	1	3	131 M			1 88227	1	19	1	1	1	1	1	1	1	30000	0	30000	0	0	0	0
4119200100	3	1	1	3	131 M			1 88228	1	19	1	1	1	1	1	1	1	52000	0	11541.66	40458.34	40458.34	40458.34	0
4119200100	3	1	1	3	131 M			1 88229	1	19	1	1	1	1	1	1	1	11730000	0	11730000	0	0	0	0

*Profesor - J. J. Manuel Mora*

MATRIZ DE INDICADORES DE RESULTADOS

Trimestre: Set

Dependencia y/o Entidad:	FINANCIERA PARA EL DESARROLLO ECONOMICO DE SONORA
Programa Presupuestario:	E302F03 PROMOCION Y FOMENTO ECONOMICO
Objetivo del PPD:	EJE 3: ECONOMIA CON FUTURA
Objetivo del PED:	<p>Objetivo 1. Fortalecer la economía cuyo crecimiento y desarrollo sea sostenible y sustentable; Competitiva a partir de la apropiación del conocimiento y la innovación; Donde se incentive la conformación de clústeres tanto en las zonas agropecuarias como en las industrializadas.</p> <p>Objetivo 2. Fortalecer las ventajas competitivas del Estado en ramas industriales que afiancen el crecimiento sostenible de la entidad, especialmente en los sectores emergentes y estratégicos</p>
Beneficiarios:	PERSONAS FISICAS Y PERSONAS MORALES SUJETAS A FINANCIAMIENTOS DE LA FINANCIERA PARA EL DESARROLLO ECONOMICO DE SONORA

Resumen narrativo	Indicadores	Sentido	Unidad de medida	Frecuencia	Valor 2018	Meta 2019	Medios de Verificación		Supuestos	Avance al periodo	% de Avance
							(Fuentes)				

Contribuir a disminuir el desempleo mediante el fortalecimiento de financiamientos accesibles, oportunos y de bajo costo, que apoyen la expansión empresarial.	Tasa de variación de la tasa de desempleo Estatal.	Ascendente	Porcentaje	Anual	4.20	3.20	INEGI	Se emplean a personas, por personas morales y físicas	0	0%
--	--	------------	------------	-------	------	------	-------	---	---	----

Las personas físicas y morales sujetas a financiamiento de la Financiera para el Desarrollo de Sonora, reciben el financiamiento a bajo costo.	Tasa de variación de las personas físicas y morales con financiamiento otorgado	Ascendente	Porcentaje	Trimestral	167 créditos contratados entre 480 programas*100 =34.79%	164 créditos otorgados	Financiera para el Desarrollo Económico de Sonora	Las personas físicas y morales solicitan financiamiento a bajo costo	70	42.68%
--	---	------------	------------	------------	--	------------------------	---	--	----	--------

Financiamientos otorgados a personas físicas y morales	Tasa de variación de montos y morales a personas físicas y morales	Ascendente	Porcentaje	Trimestral	\$120,843,980 monto de pesos entre \$68,000,000-157.25%	\$79,900,000 pesos otorgados	Reporte de Créditos Otorgados	Las personas físicas y morales reciben financiamiento por la Financiera para el Desarrollo Económico de Sonora.	\$ 24,520,488.00	22.93%
A1: Autorización de Créditos	Porcentaje de créditos autorizados	Ascendente	Porcentaje	Trimestral	\$120,843,980 monto crédito autorizados entre \$68,000,000 autorizados resta = 177.71%	Actas de Comité Interno de Créditos Autorizados	Actas de Comité Interno de Promoción	La unidad Responsable cuenta con presupuesto, equipo y personal calificado para la autorización de Créditos	\$ 26,526,488.00	33.19%

MATRIZ DE INDICADORES DE RESULTADOS

Resumen Narrativo	(Objetivos)	Nombre	Fórmula	Sentido	Unidad de medida	Frecuencia	Indicadores	
							Valor 2018	Meta 2019
							Linea base	

A2: Liberación de Créditos	Porcentaje de créditos liberados	(Montos créditos liberados/ Montos programados)*100	Ascendente	Porcentaje	Trimestral	\$68,000,000 Monto de Créditos Liberados en \$79.9 millones pesos	\$106,933,759 Créditos liberados entre \$68,000,000 Monto de Créditos Liberados = 157.25%	Reporte de Créditos de la Dirección General de la Administración. La Unidad Responsable cuenta con presupuesto, equipo y personal calificado para la liberación de Créditos	\$ 24,520,488.00	22.93%
----------------------------	----------------------------------	---	------------	------------	------------	---	---	---	------------------	--------

A3: Recuperación de Cartera	Índice de recuperación de cartera	(Monto recuperado por créditos otorgados / monto programado a recuperar)*100	Ascendente	Porcentaje	Trimestral	\$102 millones de pesos programado recuperar	\$109,581,421 recuperación créditos otorgados entre \$60,600,000 recuperación créditos programado = 182.63%	Reporte de recuperación de cartera de la Dirección General de la Administración y de la Unidad Responsable cuenta con presupuesto, equipo y personal calificado para la recuperación de cartera	\$ 86,138,295.65	83.46%
-----------------------------	-----------------------------------	--	------------	------------	------------	--	---	---	------------------	--------

A4: Informes realizados sobre los distintos esquemas de Financiamiento	Promedio de asistentes por foro	(foros informativos realizados / foros informativos programados)	Ascendente	Porcentaje	Trimestral	101 foros informativos realizados / 100 Foros informativos programados = 101 foros promedio por año	100 Foros	Bitácora de Foros de la Dirección General de la Administración y montos asistidos a los eventos esquemas de financiamientos	103	103.00%
--	---------------------------------	--	------------	------------	------------	---	-----------	---	-----	---------

A1: Programación de Foros	Porcentaje de foros programados	(Foros realizados/Foros programados)*100	Ascendente	Porcentaje	Trimestral	69 Foros realizados / 80 Foros programados = 86%	80 Foros	Bitácora de Foros de la Dirección General de la Administración con el presupuesto, equipo y personal calificado para la programación	71	88.75%
---------------------------	---------------------------------	--	------------	------------	------------	--	----------	--	----	--------

A2: Participación de Foros Externos	Porcentaje de participación en foros externos	(Foros asistidos/Foros Invitados)*100	Ascendente	Porcentaje	Trimestral	38 Foros realizados / 20 Foros Programados a Invitados = 66%	20 Foros por Invitación	Bitácora de Foros de la Dirección General de la Administración con el presupuesto, equipo y personal calificado para la programación	32	160.00%
-------------------------------------	---	---------------------------------------	------------	------------	------------	--	-------------------------	--	----	---------

Elaboró  
C.P. Martín G. Portela Duarte  
Subdirector de Control Interno Administrativo.

Autorizó/Revisó  
Ing. Gonzalo Moreno Ortega/ C.P. Guadalupe Luna  
Director General de Admón/ Dir. de Contabilidad y Finanzas