

Hermosillo, Sonora, a 11 de Octubre de 2019
Oficio No. DGA/071/2019
"2019: Año del Combate a la Corrupción"
"2019: Año de la Megaregión Sonora-Arizona"

C.P. Gustavo Rodríguez Lozano
Subsecretario de Egresos de la
Secretaría de Hacienda
P r e s e n t e.-

Con el propósito de dar cumplimiento a la obligación señalada en el artículo 79 fracción VII de nuestra Constitución Política, a fin de que el Ejecutivo Estatal, entregue de forma cabal y oportuna el Tercer Informe Trimestral 2019, me permito remitirle información consolidada relativa al cierre del mes de Septiembre de 2019 de la Financiera para el Desarrollo Económico de Sonora (FIDESON).

Así mismo le informo que dicho documento fué elaborado en apego a la NUEVA GUIA 2019 que contiene los requerimientos específicos y aspectos técnicos para la elaboración de los Informes de Organismos y Entidades de la Administración Pública Estatal, cumpliendo con el acuerdo por el cual se armoniza la estructura de dichos informes, establecida por el Consejo Nacional de Armonización Contable.

Se anexan todos y cada uno de los formatos requeridos y establecidos en el listado de formatos ETCA "Evaluación Trimestral Contable Armonizada", El respaldo electrónico de la información será remitido al correo electrónico proporcionado de la Dirección General de Evaluación y Seguimiento del Gasto Público.

Sin otro particular por el momento, le reitero la seguridad de mi atenta y distinguida consideración.

Atentamente


Ing. Gonzalo Moreno Noriega
Director General de Administración

GOBIERNO DEL ESTADO DE SONORA
SECRETARÍA DE HACIENDA
RECIBIDO
11 OCT 2019
SUBSECRETARÍA DE EGRESOS

SECRETARÍA DE HACIENDA
SUBSECRETARÍA DE EGRESOS
RECIBIDO
11 OCT 2019
DIRECCIÓN GENERAL DE PLANEACIÓN
EVALUACIÓN

c.c.p C.P. Héctor Martín Nicola Monroy, Coordinador Ejecutivo FIDESON.
c.c.p. C.P. José René Estrada Félix, Director General de Evaluación y Seguimiento del Gasto Público.
c.c.p. Minutario.

SONORA
UNIDOS LOGRAMOS MÁS

Centro de Gobierno Estatal Ala Norte, Primer Nivel, Comonfort y Paseo Río Sonora, Col. Villa de Seris,
C.P. 83280, Teléfonos: (662) 213 0713, (662) 213 0729. (662) 213 0730, Lada Sin Costo 01 800 230 7171.
Hermosillo, Sonora / www.fideson.gob.mx

Formatos

Listado de Formatos ETCA "Evaluación Trimestral Contabilidad Armonizada"

I.- Información contable

1	ETCA-I-01	<input checked="" type="checkbox"/>	Estado de Situación Financiera
2	ETCA-I-02	<input checked="" type="checkbox"/>	Estado de Situación Financiera-Detallado-LDF
3	ETCA-I-03	<input checked="" type="checkbox"/>	Estado de Actividades
4	ETCA-I-04	<input checked="" type="checkbox"/>	Estado de Variación en la Hacienda Pública
5	ETCA-I-05	<input checked="" type="checkbox"/>	Estado de Cambios en la Situación Financiera
6	ETCA-I-06	<input checked="" type="checkbox"/>	Estado de Flujos de Efectivo
7	ETCA-I-07	<input checked="" type="checkbox"/>	Estado Analítico del Activo
8	ETCA-I-08	<input checked="" type="checkbox"/>	Estado Analítico de la Deuda y Otros Pasivos
9	ETCA-I-09	<input checked="" type="checkbox"/>	Informe Analítico de la Deuda y Otros Pasivos-Detallado-LDF
10	ETCA-I-10	<input checked="" type="checkbox"/>	Informe Analítico de Obligaciones Diferentes de Financiamiento-LDF
11	ETCA-I-11	<input checked="" type="checkbox"/>	Informe sobre Pasivos Contingentes
12	ETCA-I-12	<input checked="" type="checkbox"/>	Notas a los Estados Financieros

II.- Información Presupuestaria

13	ETCA-II-01	<input checked="" type="checkbox"/>	Estado Analítico de Ingresos
14	ETCA-II-02	<input checked="" type="checkbox"/>	Estado Analítico de Ingresos Detallado-LDF
15	ETCA-II-03	<input checked="" type="checkbox"/>	Conciliación entre los Ingresos Presupuestarios y Contables
16	ETCA-II-04	<input checked="" type="checkbox"/>	Estado Analítico del Ejercicio Presupuesto de Egresos
17	ETCA-II-05	<input checked="" type="checkbox"/>	Estado Analítico del Ejercicio Presupuesto de Egresos Detallado-LDF
18	ETCA-II-06	<input checked="" type="checkbox"/>	Clasificación Por Objeto del Gasto
19	ETCA-II-07	<input checked="" type="checkbox"/>	Estado Analítico del Ejercicio Presupuesto de Egresos Clasificación Económica (Por Tipo de Gasto)
20	ETCA-II-08	<input checked="" type="checkbox"/>	Estado Analítico del Ejercicio Presupuesto de Egresos Por Unidad Administrativa
21	ETCA-II-09	<input checked="" type="checkbox"/>	Estado Analítico del Ejercicio Presupuesto de Egresos Detallado-LDF Por Unidad Administrativa
22	ETCA-II-10	<input checked="" type="checkbox"/>	Clasificación Administrativa, Por Poderes
23	ETCA-II-11	<input checked="" type="checkbox"/>	Estado Analítico del Ejercicio Presupuesto de Egresos Clasificación Administrativa, Por tipo de Organismo o Entidad Paraestatal
24	ETCA-II-12	<input checked="" type="checkbox"/>	Estado Analítico del Ejercicio Presupuesto de Egresos Clasificación Funcional (Finalidad y Función)
25	ETCA-II-13	<input checked="" type="checkbox"/>	Estado Analítico del Ejercicio Presupuesto de Egresos -Detallado-LDF Clasificación Funcional (Finalidad y Función)
26	ETCA-II-14	<input checked="" type="checkbox"/>	Estado Analítico del Ejercicio Presupuesto de Egresos Por Partida del Gasto
27	ETCA-II-15	<input checked="" type="checkbox"/>	Estado Analítico del Ejercicio Presupuesto de Egresos - Detallado-LDF (Clasificación de Servicios Personales por Categoría)
28	ETCA-II-16	<input checked="" type="checkbox"/>	Conciliación entre los Egresos Presupuestarios y los Gastos Contables
29	ETCA-II-17	<input checked="" type="checkbox"/>	Endeudamiento Neto
			Intereses de la Deuda

III.- Información Programática

30	ETCA-III-01	<input checked="" type="checkbox"/>	Gasto por Categoría Programática
31	ETCA-III-02	<input checked="" type="checkbox"/>	Gasto por Programa Presupuestario (NO APLICA)
32	ETCA-III-03	<input checked="" type="checkbox"/>	Gasto por Proyectos de Inversión
33	ETCA-III-04	<input checked="" type="checkbox"/>	Informe de Avance Programático
34	ETCA-III-05	<input checked="" type="checkbox"/>	Matriz de Indicadores de Resultados

IV.- Información Complementaria Anexos.


35	ETCA-IV-01	<input checked="" type="checkbox"/>	Indicadores de Postura Fiscal
36	ETCA-IV-02	<input checked="" type="checkbox"/>	Balance Presupuestario-LDF
37	ETCA-IV-03	<input checked="" type="checkbox"/>	Relación de Cuentas Bancarias Productivas Específicas
38	ETCA-IV-04	<input checked="" type="checkbox"/>	Relación de Bienes que Componen su Patrimonio (SEGUNDO TRIMESTRE y CUENTA PÚBLICA)
39	ETCA-IV-05	<input checked="" type="checkbox"/>	Relación de esquemas bursátiles y de coberturas financieras (SOLO EN CUENTA PÚBLICA)
40	Anexo A	<input checked="" type="checkbox"/>	Análisis de variaciones Programático-Presupuestal
41	Anexo B	<input checked="" type="checkbox"/>	Desglose de saldo en Bancos e Inversiones
42	Anexo C	<input checked="" type="checkbox"/>	Gasto de acuerdo a la Estructura Programática (LAYOUT EXCEL)


Financiera para el Desarrollo Economico de Sonora
Estado de Situación Financiera
Al 30 de Septiembre de 2019

TRIMESTRE: Tercero 2019

ACTIVO	2019	2018	PASIVO	2019	2018
Pasivo Circulante				7,086,525.86	2,358,911.61
Cuentas por Pagar a Corto Plazo	110,822,038.81	29,892,262.56	Cuentas por Pagar a Corto Plazo		
Derechos a Recibir Efectivo o Equivalentes	3,517,854.53	12,709,198.91	Documentos por Pagar a Corto Plazo		
Derechos a Recibir Bienes o Servicios			Porción a Corto Plazo de la Deuda Pública a Largo Plazo		
Inventarios			Títulos y Valores a Corto Plazo		
Existencias	44,917,799.99	45,362,691.51	Pasivos Diferidos a Corto Plazo	164,000.00	174,000.00
Estimación por Pérdida o Deterioro de Activos Circulantes	11,923,845.65	10,323,218.05	Fondos y Bienes de Terceros en Garantía y/o Administración a Corto Plazo		
Otros Activos Circulantes			Provisiones a Corto Plazo		
			Otros Pasivos a Corto Plazo		
Total de Activos Circulantes	81,345,939.00	7,561,988.01	Total de Pasivos Circulantes	7,250,525.86	2,532,911.61
Pasivo No Circulante					
Inversiones Financieras a Largo Plazo	370,350,328.35	451,222,108.95	Cuentas por Pagar a Largo Plazo		
Derechos a Recibir Efectivo o Equivalentes a Largo Plazo			Documentos por Pagar a Largo Plazo	170,397,415.47	177,016,044.58
Bienes Inmuebles, Infraestructura y Construcciones en Proceso	5,690,751.97	5,721,542.43	Deuda Pública a Largo Plazo		
Bienes Muebles	3,260,581.79	3,220,123.45	Pasivos Diferidos a Largo Plazo	26,210,175.23	42,933,920.97
Activos Intangibles			Fondos y Bienes de Terceros en Garantía y/o en Administración a Largo Plazo		
Depreciación, Deterioro y Amortización Acumulada de Bienes	5,495,366.91	5,563,506.85	Provisiones a Largo Plazo		
Activos Diferidos					
Estimación por Pérdida o Deterioro de Activos no Circulantes				196,607,590.70	219,949,966.55
Otros Activos no Circulantes					
Total de Activos No Circulantes	373,806,295.20	464,600,267.98	Total de Pasivos No Circulantes	203,858,116.56	222,482,877.16
Total de Activos	455,152,234.20	462,162,255.99	Total de Pasivo		
			Hacienda Pública/Patrimonio	226,125,595.57	226,125,595.57
			Hacienda Pública/Patrimonio Contribuido	226,125,595.57	226,125,595.57
			Aportaciones		
			Donaciones de Capital		
			Actualización de la Hacienda Pública/Patrimonio	25,168,522.07	13,553,783.26
			Hacienda Pública/Patrimonio Generado	11,802,835.51	11,030,149.15
			Resultados del Ejercicio (Ahorro/ Desahorro)	13,365,686.56	2,523,634.11
			Resultados de Ejercicios Anteriores		
			Revalúos		
			Reservas		
			Rectificaciones de Resultados de Ejercicios Anteriores		
			Exceso o Insuficiencia en la Actualización de la Hacienda Pública/Patrimonio		
			Resultado por Posición Monetaria		
			Resultado por Tenencia de Activos no Monetarios		
			Total Hacienda Pública/Patrimonio	951,294,117.64	239,679,378.83
			Total de Pasivo y Hacienda Pública/Patrimonio	455,152,234.20	462,162,255.99

Bajo protesta de decir verdad declaramos que los Estados Financieros y sus Notas, son razonablemente correctos y son responsabilidad del emisor


Elaboró
C.P. Martín G. Portela Duarte
Subdirector de Control Interno Admtivo.


Autorizó/Revisó
Ing. Gonzalo Moreno Noriega/ C.P. Guadalupe Luna S.
Director General de Admón./ Directora de Contabilidad y Finanzas

Financiera para el Desarrollo Económico de Sonora

Estado de Situación Financiera - Detallado - LDF


Al 31 de Diciembre de 2018 y al 30 de Septiembre de 2019 (b)

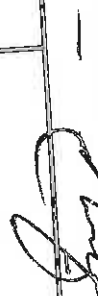
TRIMESTRE: Tercero 2019

(PESOS)

Concepto (c)	2019	31 de diciembre de 2018	Concepto (c)	2019	31 de diciembre de 2018
ACTIVO			PASIVO		
Activo Circulante	110,822,038.81	29,892,262.56	Pasivo Circulante	7,086,525.86	2,358,911.61
a. Efectivo y Equivalentes (a=a1+a2+a3+a4+a5+a6+a7)	10,000.00	25,933,530.80	a1) Servicios Personales por Pagar a Corto Plazo	100,692.61	46,339.40
a1) Efectivo	13,330,304.11	3,938,731.76	a2) Proveedores por Pagar a Corto Plazo		107,278.65
a2) Bancos/Dependencias y Otros	97,461,734.70	20,000.00	a3) Contratistas por Obras Públicas por Pagar a Corto Plazo		
a3) Bancos/Dependencias y Otros (Hasta 3 meses)			a4) Participaciones y Aportaciones por Pagar a Corto Plazo		
a4) Inversiones Temporales (Hasta 3 meses)			a5) Transferencias Otorgadas por Pagar a Corto Plazo	151,423.72	99,171.67
a5) Fondos con Afectación Específica			a6) Intereses, Comisiones y Otros Gastos de la Deuda Pública por Pagar a Corto Plazo		
a6) Depósitos de Fondos de Terceros en Garantía y/o Administración	20,000.00		a7) Retenciones y Contribuciones por Pagar a Corto Plazo	6,834,409.53	2,106,122.95
a7) Otros Efectivos y Equivalentes	3,517,854.53	12,709,198.91	a8) Devoluciones de la Ley de Ingresos por Pagar a Corto Plazo		
b. Derechos a Recibir Efectivo o Equivalentes (b=b1+b2+b3+b4+b5+b6+b7)			a9) Otras Cuentas por Pagar a Corto Plazo		
b1) Inversiones Financieras de Corto Plazo			b. Documentos por Pagar a Corto Plazo (b=b1+b2+b3)		
b2) Cuentas por Cobrar a Corto Plazo	3,517,854.53	12,709,198.91	b1) Documentos Comerciales por Pagar a Corto Plazo		
b3) Deudores Diversos por Cobrar a Corto Plazo			b2) Documentos con Contratistas por Obras Públicas por Pagar a Corto Plazo		
b4) Ingresos por Recuperar a Corto Plazo			b3) Otros Documentos por Pagar a Corto Plazo		
b5) Deudores por Anticipos de la Tesorería a Corto Plazo			c. Porción a Corto Plazo de la Deuda Pública a Largo Plazo (c=c1+c2)		
b6) Préstamos Otorgados a Corto Plazo			c1) Porción a Corto Plazo de la Deuda Pública		
b7) Otros Derechos a Recibir Efectivo o Equivalentes a Corto Plazo			c2) Porción a Corto Plazo de Arrendamiento Financiero		
c. Derechos a Recibir Bienes o Servicios (c=c1+c2+c3+c4+c5)			d. Títulos y Valores a Corto Plazo		
c1) Anticipo a Proveedores por Adquisición de Bienes y Prestación de Servicios a Corto Plazo			e. Pasivos Diferidos a Corto Plazo (e=e1+e2+e3)		
c2) Anticipo a Proveedores por Adquisición de Bienes Inmuebles y Muebles a Corto Plazo			e1) Ingresos Cobrados por Adelantado a Corto Plazo		
c3) Anticipo a Proveedores por Adquisición de Bienes Intangibles a Corto Plazo			e2) Intereses Cobrados por Adelantado a Corto Plazo		
c4) Anticipo a Contratistas por Obras Públicas a Corto Plazo			e3) Otros Pasivos Diferidos a Corto Plazo	164,000.00	174,000.00
c5) Otros Derechos a Recibir Bienes o Servicios a Corto Plazo			f. Fondos y Bienes de Terceros en Garantía y/o Administración a Corto Plazo (f=f1+f2+f3+f4+f5+f6)	164,000.00	174,000.00
d. Inventarios (d=d1+d2+d3+d4+d5)			f1) Fondos en Garantía a Corto Plazo		
d1) Inventario de Mercancías para Venta			f2) Fondos en Administración a Corto Plazo		
d2) Inventario de Mercancías Terminadas			f3) Fondos Contingentes a Corto Plazo		
d3) Inventario de Mercancías en Proceso de Elaboración			f4) Fondos de Fideicomisos, Mandatos y Contratos Análogos a Corto Plazo		
d4) Inventario de Materias Primas, Materiales y Suministros para Producción			f5) Otros Fondos de Terceros en Garantía y/o Administración a Corto Plazo		
d5) Bienes en Tránsito			f6) Valores y Bienes en Garantía a Corto Plazo		
e. Almacenes			g. Provisiones a Corto Plazo (g=g1+g2+g3)		
f. Estimación por Pérdida o Deterioro de Activos Circulantes (f=f1+f2)					
	44,917,799.99	45,362,691.51			

Concepto (c)	2019	31 de diciembre de 2018	Concepto (c)	2018
(f1) Estimaciones para Cuentas Incoables por Derechos a Recibir Efectivo o Equivalentes	44,917,799.99	45,362,691.51	g1) Provisión para Demandas y Juicios a Corto Plazo	
(f2) Estimación por Deterioro de Inventarios	11,923,945.65	10,323,218.05	g2) Provisión para Contingencias a Corto Plazo	
g. Otros Activos Circulantes (g=g1+g2+g3+g4)	11,923,945.65	10,323,218.05	g3) Otras Provisiones a Corto Plazo (h=h1+h2+h3)	
g1) Valores en Garantía	11,923,945.65	10,323,218.05	h1) Ingresos por Clasificar	2,532,911.61
g2) Bienes en Garantía (excluye depósitos de fondos)			h2) Recaudación por Participar	7,250,525.86
g3) Bienes Derivados de Embargos, Decomisos, Aseguramientos y Dación en Pago			h3) Otros Pasivos Circulantes	
g4) Adquisición con Fondos de Terceros	81,345,939.00	7,561,986.01	IIA. Total de Pasivos Circulantes (IIA = a + b + c + d + e + f + g + h)	
IA. Total de Activos Circulantes (IA = a + b + c + d + e + f + g)	370,350,328.35	451,222,108.95	Pasivo No Circulante	
Activo No Circulante	370,350,328.35	451,222,108.95	a. Cuentas por Pagar a Largo Plazo	170,397,415.47
a. Inversiones Financieras a Largo Plazo	5,690,751.97	5,721,542.43	b. Documentos por Pagar a Largo Plazo	
b. Derechos a Recibir Efectivo o Equivalentes a Largo Plazo	3,260,581.79	3,220,123.45	c. Deuda Pública a Largo Plazo	26,210,175.23
c. Bienes Inmuebles, Infraestructura y Construcciones en Proceso			d. Pasivos Diferidos a Largo Plazo	
d. Bienes Muebles			e. Fondos y Bienes de Terceros en Garantía y/o en Administración a Largo Plazo	
e. Activos Intangibles			f. Provisiones a Largo Plazo	196,607,590.70
f. Depreciación, Deterioro y Amortización Acumulada de Bienes	5,495,366.91	5,563,506.85	IIIB. Total de Pasivos No Circulantes (IIIB = a + b + c + d + e + f)	
g. Activos Diferidos			II. Total del Pasivo (II = IIA + IIIB)	222,482,877.16
h. Estimación por Pérdida o Deterioro de Activos no Circulantes	373,806,295.20	454,600,267.98	HACIENDA PÚBLICA/PATRIMONIO	
i. Otros Activos no Circulantes	455,152,234.20	462,162,255.99	IIIA. Hacienda Pública/Patrimonio Contribuido (IIIA = a + b + c)	
IIIB. Total de Activos No Circulantes (IIIB = a + b + c + d + e + f + g + h + i)			a. Aportaciones	25,168,522.07
I. Total del Activo (I = IA + IIIB)			b. Donaciones de Capital	11,802,835.51
			c. Actualización de la Hacienda Pública/Patrimonio	13,365,686.56
			IIIB. Hacienda Pública/Patrimonio Generado (IIIB = a + b + c + d + e)	
			a. Resultados del Ejercicio (Ahorro/ Desahorro)	13,563,783.26
			b. Resultados de Ejercicios Anteriores	11,030,149.15
			c. Revalúos	2,523,634.11
			d. Reservas	
			e. Rectificaciones de Resultados de Ejercicios Anteriores	
			IIIC. Exceso o Insuficiencia en la Actualización de la Hacienda Pública/Patrimonio (IIIC = a + b)	
			a. Resultado por Posición Monetaria	251,294,117.64
			b. Resultado por Tenencia de Activos no Monetarios	455,162,234.20
			III. Total Hacienda Pública/Patrimonio (III = IIA + IIIB + IIIC)	
			IV. Total del Pasivo y Hacienda Pública/Patrimonio (IV = II + III)	239,679,378.63
				462,162,255.99


 Autorizó/Revisó
 Ing. Gonzalo Moreno Noriega/ C.P. Guadalupe Luna S.
 Directora de Contabilidad y Finanzas


 Elaboró
 E.P. Martín G. Portela Duarte
 Subdirector de Control Interno Admtivo.

Financiera para el Desarrollo Economico de Sonora
Estado de Actividades
Del 01 de Enero al 30 de Septiembre de 2019

ETCA-I-03

TRIMESTRE: Tercero 2019

	2019	2018
INGRESOS Y OTROS BENEFICIOS		
Ingresos de Gestión		
Impuestos		
Cuotas y Aportaciones de Seguridad Social		
Contribuciones de Mejoras		
Derechos		
Productos	14,830,637.74	11,852,221.31
Aprovechamientos	12,415,256.72	16,026,388.20
Ingresos por Venta de Bienes y Prestación de Servicios		
Participaciones, Aportaciones, Convenios, Incentivos Derivados de la Colaboración Fiscal, Fondos Distintos de Aportaciones.		
Transferencias, Asignaciones, Subsidios y Subvenciones, y Pensiones y Jubilaciones		
Participaciones, Aportaciones, Convenios, Incentivos Derivados de la Colaboración Fiscal y Fondos Distintos de Aportaciones	12,415,256.72	16,026,388.20
Transferencias, Asignaciones, Subsidios y Subvenciones, y Pensiones y Jubilaciones	14,524.85	71,644.53
Otros Ingresos y Beneficios		
Ingresos Financieros		
Incremento por Variación de Inventarios		
Disminución del Exceso de Estimaciones por Pérdida o Deterioro u Obsolescencia	14,524.85	71,644.53
Disminución del Exceso de Provisiones	27,280,419.31	27,950,254.04
Otros Ingresos y Beneficios Varios		
Total de Ingresos y Otros Beneficios	15,268,964.78	19,230,159.26
GASTOS Y OTRAS PÉRDIDAS		
Gastos de Funcionamiento		
Servicios Personales	12,392,087.52	16,471,727.52
Materiales y Suministros	351,570.67	411,772.81
Servicios Generales	2,525,306.59	2,346,658.93
Transferencias, Asignaciones, Subsidios y Otras Ayudas		
Transferencias Internas y Asignaciones al Sector Público		
Transferencias al Resto del Sector Público		
Subsidios y Subvenciones		
Ayudas Sociales		
Pensiones y Jubilaciones		
Transferencias a Fideicomisos, Mandatos y Contratos Análogos		
Transferencias a la Seguridad Social		
Donativos		
Transferencias al Exterior		
Participaciones y Aportaciones		
Participaciones		
Aportaciones		
Convenios		
Intereses, Comisiones y Otros Gastos de la Deuda Pública		
Intereses de la Deuda Pública		
Comisiones de la Deuda Pública		
Gastos de la Deuda Pública		
Costo por Coberturas	188,619.02	190,624.36
Apoyos Financieros	188,619.02	190,624.36
Otros Gastos y Pérdidas Extraordinarias		
Estimaciones, Depreciaciones, Deterioros, Obsolescencia y Amortizaciones		
Provisiones		
Disminución de Inventarios		
Aumento por Insuficiencia de Estimaciones por Pérdida o Deterioro u Obsolescencia		
Aumento por Insuficiencia de Provisiones		
Otros Gastos		
Inversión Pública		
Inversión Pública no Capitalizable	15,457,583.80	19,420,783.62
Total de Gastos y Otras Pérdidas	11,802,935.51	8,529,470.42
Resultados del Ejercicio (Ahorro/Desahorro)		

Bajo protesta de decir verdad declaramos que los Estados Financieros y sus Notas, son razonablemente correctos y son responsabilidad del emisor


Elaboró
C.P. Martín G. Portela Duarte
Subdirector de Control Interno Admtivo.

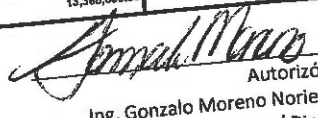
Autorizó/Revisó
Ing. Gonzalo Moreno Noriega/ C.P. Guadalupe Luna S.
Director General de Admón./ Directora de Contabilidad y Finanzas

Financiera para el Desarrollo Economico de Sonora
 Estado de Variación en la Hacienda Pública
 Del 01 de Enero al 30 de Septiembre de 2019

TRIMESTRE: Tercero 2019

Concepto	Hacienda Pública / Patrimonio Contribuido	Hacienda Pública / Patrimonio Generado de Ejercicios Anteriores	Hacienda Pública / Patrimonio Generado del Ejercicio	Exceso o Insuficiencia en la Actualización de la Hacienda Pública / Patrimonio	Total
Hacienda Pública / Patrimonio Contribuido Neto de 2018	226,126,596.57				226,126,596.57
Aportaciones					
Donaciones de Capital					13,653,783.20
Actualización de la Hacienda Pública/Patrimonio		2,623,634.11	11,030,149.15		11,030,149.15
Hacienda Pública / Patrimonio Generado Neto de 2018		2,623,634.11	11,030,149.15		2,623,634.11
Resultados del Ejercicio (Ahorro/Desahorro)					
Resultados de Ejercicios Anteriores					
Revalúos					
Reservas					
Rectificaciones de Resultados de Ejercicios Anteriores					
Exceso o Insuficiencia en la Actualización de la Hacienda Pública / Patrimonio Neto de 2018					
Resultado por Posición Monetaria					238,676,376.83
Resultado por Tenencia de Activos no Monetarios					
Hacienda Pública / Patrimonio Neto Final de 2018	226,126,596.57	2,623,634.11	11,030,149.15		
Cambios en la Hacienda Pública / Patrimonio Contribuido Neto de 2019					
Aportaciones					
Donaciones de Capital					11,614,738.81
Actualización de la Hacienda Pública/Patrimonio		16,842,052.45	772,686.36		11,602,836.51
Variaciones de la Hacienda Pública / Patrimonio Generado Neto de 2019		16,842,052.45	772,686.36		188,096.70
Resultados del Ejercicio (Ahorro/Desahorro)					
Resultados de Ejercicios Anteriores					
Revalúos					
Reservas					
Rectificaciones de Resultados de Ejercicios Anteriores					
Cambios en el Exceso o Insuficiencia en la Actualización de la Hacienda Pública / Patrimonio Neto de 2019					
Resultado por Posición Monetaria					
Resultado por Tenencia de Activos no Monetarios					
Hacienda Pública / Patrimonio Neto Final de 2019	226,126,596.57	13,365,686.56	11,802,836.51		251,284,117.84


 Elaboró
 C.P. Martín G. Portela Duarte
 Subdirector de Control Interno Admtno.


 Autorizó/Revisó
 Ing. Gonzalo Moreno Noriega/ C.P. Guadalupe Luna S.
 Director General de Admón./ Directora de Contabilidad y Finanzas


Financiera para el Desarrollo Economico de Sonora
 Estado de Cambios en la Situación Financiera
 Del 01 de Enero al 30 de Septiembre de 2019


ETCA-I-05

TRIMESTRE: Tercero 2019

	Origen	Aplicación
	90,093,915.44	83,083,893.65
Activo	9,191,344.38	82,975,295.37
Activo Circulante		
Efectivo y Equivalentes	0.00	80,929,776.25
Derechos a Recibir Efectivo o Equivalentes	9,191,344.38	0.00
Derechos a Recibir Bienes o Servicios	0.00	0.00
Inventario	0.00	0.00
Almacenes	0.00	0.00
Estimación por Pérdida o Deterioro de Activos Circulantes	0.00	444,891.52
Otros Activos Circulantes	0.00	1,600,627.60
	80,902,571.06	108,598.28
Activo No Circulante		
Inversiones Financieras a Largo Plazo	0.00	0.00
Derechos a Recibir Efectivo o Equivalentes a Largo Plazo	80,871,780.60	0.00
Bienes Inmuebles, Infraestructura y Construcciones en Proceso	0.00	0.00
Bienes Muebles	30,790.46	0.00
Activos Intangibles	0.00	40,458.34
Depreciación, Deterioro y Amortización Acumulada de Bienes	0.00	68,139.94
Activos Diferidos	0.00	0.00
Estimación por Pérdida o Deterioro de Activos no Circulantes	0.00	0.00
Otros Activos no Circulantes	0.00	0.00
	4,727,614.25	23,352,374.85
	4,727,614.25	10,000.00
Pasivo		
Pasivo Circulante		
Cuentas por Pagar a Corto Plazo	4,727,614.25	0.00
Documentos por Pagar a Corto Plazo	0.00	0.00
Porción a Corto Plazo de la Deuda Pública a Largo Plazo	0.00	0.00
Títulos y Valores a Corto Plazo	0.00	0.00
Pasivos Diferidos a Corto Plazo	0.00	10,000.00
Fondos y Bienes de Terceros en Garantía y/o Administración a Corto Plazo	0.00	0.00
Provisiones a Corto Plazo	0.00	0.00
Otros Pasivos a Corto Plazo	0.00	0.00
	0.00	23,342,374.85
Pasivo No Circulante		
Cuentas por Pagar a Largo Plazo	0.00	0.00
Documentos por Pagar a Largo Plazo	0.00	0.00
Deuda Pública a Largo Plazo	0.00	6,618,629.11
Pasivos Diferidos a Largo Plazo	0.00	0.00
Fondos y Bienes de Terceros en Garantía y/o en Administración a Largo Plazo	0.00	0.00
Provisiones a Largo Plazo	0.00	16,723,745.74
	11,614,738.81	0.00
	0.00	0.00
HACIENDA PÚBLICA/PATRIMONIO		
Hacienda Pública/Patrimonio Contribuido		
Aportaciones	11,614,738.81	0.00
Donaciones de Capital	772,686.36	0.00
Actualización de la Hacienda Pública/Patrimonio	10,842,052.45	0.00
Hacienda Pública/Patrimonio Generado		
Resultados del Ejercicio (Ahorro/ Desahorro)	0.00	0.00
Resultados de Ejercicios Anteriores	0.00	0.00
Revalúos	0.00	0.00
Reservas	0.00	0.00
Rectificaciones de Resultados de Ejercicios Anteriores	0.00	0.00
Excesos o Insuficiencia en la Actualización de la Hacienda Pública/Patrimonio		
Resultado por Posición Monetaria		
Resultado por Tenencia de Activos no Monetarios		

Bajo protesta de decir verdad declaramos que los Estados Financieros y sus Notas, son razonablemente correctos y son responsabilidad del emisor


 Elaboró
 C. Martín G. Portela Duarte
 Subdirector de Control Interno Admtno.


 Autorizó/Revisó
 Ing. Gonzalo Moreno Noriega/ C.P. Guadalupe Luna S.
 Director General de Admón./ Directora de Contabilidad y Finanzas


Financiera para el Desarrollo Economico de Sonora
 Estado de Flujos de Efectivo
 Al 30 de Septiembre de 2019


ETCA-I-06

TRIMESTRE: Tercero 2019

Concepto	2019	2018
Flujos de Efectivo de las Actividades de Operación	96,144,176.86	92,882,166.04
Origen		
Impuestos	0.00	0.00
Cuotas y Aportaciones de Seguridad Social	0.00	0.00
Contribuciones de mejoras	0.00	0.00
Derechos	0.00	0.00
Productos	0.00	0.00
Aprovechamientos	0.00	0.00
Ingresos por Venta de Bienes y Prestación de Servicios	0.00	0.00
Participaciones, Aportaciones, Convenios, Incentivos Derivados de la Colaboración Fiscal y Fondos Distintos de Aportaciones	14,830,637.74	11,852,221.31
Transferencias, Asignaciones, Subsidios y Subvenciones, y Pensiones y Jubilaciones	0.00	0.00
Otros Origenes de Operación	12,415,256.72	16,026,388.20
Aplicación	68,898,282.40	65,003,556.53
Servicios Personales	15,154,053.17	19,088,785.40
Materiales y Suministros	12,392,087.52	16,448,558.32
Servicios Generales	350,468.67	408,285.70
Transferencias Internas y Asignaciones al Sector Público	2,411,496.98	2,231,941.38
Transferencias al resto del Sector Público	0.00	0.00
Subsidios y Subvenciones	0.00	0.00
Ayudas Sociales	0.00	0.00
Pensiones y Jubilaciones	0.00	0.00
Transferencias a Fideicomisos, Mandatos y Contratos Análogos	0.00	0.00
Transferencias a la Seguridad Social	0.00	0.00
Donativos	0.00	0.00
Transferencias al Exterior	0.00	0.00
Participaciones	0.00	0.00
Aportaciones	0.00	0.00
Convenios	80,990,123.69	73,793,380.64
Otras Aplicaciones de Operación	0.00	0.00
Flujos Netos de Efectivo por Actividades de Operación	0.00	0.00
Flujos de Efectivo de las Actividades de Inversión		
Origen		
Bienes Inmuebles, Infraestructura y Construcciones en Proceso	60,347.44	914,906.71
Bienes Muebles	0.00	0.00
Otros Origenes de Inversión	19,889.10	891,478.22
Aplicación	40,458.34	23,428.49
Bienes Inmuebles, Infraestructura y Construcciones en Proceso	-60,347.44	-914,906.71
Bienes Muebles		
Otras Aplicaciones de Inversión		
Flujos Netos de Efectivo por Actividades de Inversión	0.00	0.00
Flujo de Efectivo de las Actividades de Financiamiento		
Origen		
Endeudamiento Neto	0.00	0.00
Interno	0.00	0.00
Externo	0.00	0.00
Otros Origenes de Financiamiento	0.00	0.00
Aplicación		
Servicios de la Deuda	0.00	0.00
Interno	0.00	0.00
Externo	0.00	0.00
Otras Aplicaciones de Financiamiento	80,929,776.25	72,878,473.93
Flujos netos de Efectivo por Actividades de Financiamiento	29,892,292.56	46,781,582.20
Incremento/Disminución Neta en el Efectivo y Equivalentes al Efectivo	110,822,088.81	119,660,056.13
Efectivo y Equivalentes al Efectivo al Inicio del Ejercicio		
Efectivo y Equivalentes al Efectivo al Final del Ejercicio		

Bajo protesta de decir verdad declaramos que los Estados Financieros y sus Notas, son razonablemente correctos y son responsabilidad del emisor


 Elaboró
 C.P. Martín G. Portela Duarte
 Subdirector de Control Interno Admtivo.


 Autorizó/Revisó
 Ing. Gonzalo Moreno Noriega / C.P. Guadalupe Luna S.
 Director General de Admón./ Dir. de Contabilidad y Finanzas


Financiera para el Desarrollo Economico de Sonora
 Estado Analítico del Activo
 Del 01 de Enero al 30 de Septiembre de 2019


ETCA-I-07

TRIMESTRE: Tercero 2019

Concepto	Saldo Inicial 1	Cargos del Periodo 2	Abonos del Periodo 3	Saldo Final 4 (1+2-3)	Variación del Periodo (4-1)
ACTIVO	462,162,255.99	561,971,537.27	568,981,559.06	455,152,234.20	-7,010,021.79
Activo Circulante	7,561,988.01	450,580,806.15	376,796,855.16	81,345,939.00	73,783,950.99
Efectivo y Equivalentes	29,892,262.56	413,992,022.55	333,062,246.30	110,822,038.81	80,929,776.25
Derechos a Recibir Efectivo o Equivalentes	12,709,198.91	34,424,349.08	43,615,693.46	3,517,854.53	-9,191,344.38
Derechos a Recibir Bienes o Servicios	0.00	0.00	0.00	0.00	0.00
Inventarios	0.00	0.00	0.00	0.00	0.00
Almacenes	0.00	0.00	0.00	0.00	0.00
Estimación por Pérdida o Deterioro de Activos Circulantes	-45,362,691.51	444,891.52		-44,917,799.99	444,891.52
Otros Activos Circulantes	10,323,218.05	1,719,543.00	118,915.40	11,923,845.65	1,600,627.60
Activo No Circulante	454,600,267.98	111,390,731.12	192,184,703.90	373,806,295.20	-80,793,972.78
Inversiones Financieras a Largo Plazo	0.00			0.00	0.00
Derechos a Recibir Efectivo o Equivalentes a Largo Plazo	451,222,108.95	111,242,864.34	192,114,644.94	370,350,328.35	-80,871,780.60
Bienes Inmuebles, Infraestructura y Construcciones en Proceso	0.00			0.00	0.00
Bienes Muebles	5,721,542.43	39,268.50	70,058.96	5,690,751.97	-30,790.46
Activos Intangibles	3,220,123.45	40,458.34	0.00	3,260,581.79	40,458.34
Depreciación, Deterioro y Amortización Acumulada de Bienes	-5,563,506.85	68,139.94	0.00	-5,495,366.91	68,139.94
Activos Diferidos	0.00	0.00	0.00	0.00	0.00
Estimación por Pérdida o Deterioro de Activos no Circulantes	0.00	0.00	0.00	0.00	0.00
Otros Activos no Circulantes	0.00	0.00	0.00	0.00	0.00

Bajo protesta de decir verdad declaramos que los Estados Financieros y sus Notas, son razonablemente correctos y son responsabilidad del emisor


 Elaboró
 C.P. Martín G. Portela Duarte
 Subdirector de Control Interno Admtivo.


 Autorizó/Revisó
 Ing. Gonzalo Moreno Noriega / C.P. Guadalupe Luna S.
 Director General de Admón. / Dir. de Contabilidad y Finanzas


Financiera para el Desarrollo Economico de Sonora
 Estado Analítico de la Deuda y Otros Pasivos
 Del 01 de Enero al 30 de Septiembre de 2019


ETCA-I-08

TRIMESTRE: Tercero 2019

DENOMINACIÓN DE LAS DEUDAS	MONEDA DE CONTRATACIÓN	INSTITUCIÓN O PAÍS ACREEDOR	SALDO INICIAL DEL PERIODO	SALDO FINAL DEL PERIODO
DEUDA PÚBLICA			0.00	0.00
Corto Plazo			0.00	0.00
Deuda Interna				
Instituciones de Crédito				
Títulos y Valores				
Arrendamientos Financieros			0.00	0.00
Deuda Externa			0.00	
Organismos Financieros Internacionales				
Deuda Bilateral				
Títulos y Valores				
Arrendamientos Financieros			0.00	0.00
Subtotal Corto Plazo			177,016,044.58	170,397,415.47
Largo Plazo			177,016,044.58	170,397,415.47
Deuda Interna				
Instituciones de Crédito				
Títulos y Valores				
Arrendamientos Financieros			0.00	0.00
Deuda Externa				
Organismos Financieros Internacionales				
Deuda Bilateral				
Títulos y Valores				
Arrendamientos Financieros			177,016,044.58	170,397,415.47
Subtotal Largo Plazo			45,466,832.58	33,460,701.09
Otros Pasivos			222,482,877.16	203,858,116.56
Total Deuda y Otros Pasivos				

Bajo protesta de decir verdad declaramos que los Estados Financieros y sus Notas, son razonablemente correctos y son responsabilidad del emisor


 Elaboró
 C.P. Martín G. Portela Duarte
 Subdirector de Control Interno Admtivo.


 Autorizó/Revisó
 Ing. Gonzalo Moreno Noriega/ C.P. Guadalupe Luna S.
 Director General de Admón./ Dir. de Contabilidad y Finanzas

Financiera para el Desarrollo Economico de Sonora
Informe Analítico de la Deuda Pública y Otros Pasivos - LDF
Del 01 de Enero al 30 de Septiembre de 2019

TRIMESTRE: Tercero 2019

(PESOS)

Denominación de la Deuda Pública y Otros Pasivos (c)	Saldo al 31 de diciembre de 2018 (d)	Disposiciones del Periodo (e)	Amortizaciones del Periodo (f)	Revaluaciones, Reclasificaciones y Otros Ajustes (g)	Saldo Final del Periodo (h) h=d+e-f+g	Pago de Intereses del Periodo (i)	Pago de Comisiones y demás costos asociados durante el Periodo (j)
1. Deuda Pública (1=A+B)							
A. Corto Plazo (A=a1+a2+a3)	177,016,044.58		6,618,628.11		170,397,416.47		
a1) Instituciones de Crédito							
a2) Títulos y Valores			6,618,628.11		170,397,416.47		
a3) Arrendamientos Financieros	177,016,044.58		6,618,628.11		170,397,416.47		
B. Largo Plazo (B=b1+b2+b3)	177,016,044.58						
b1) Instituciones de Crédito							
b2) Títulos y Valores							
b3) Arrendamientos Financieros	45,466,832.56		6,618,628.11		33,460,701.09		
2. Otros Pasivos	222,482,877.16						
3. Total de la Deuda Pública y Otros Pasivos (3=1+2)							
4. Deuda Contingente 1 (Informativo)							
A. Deuda Contingente 1							
B. Deuda Contingente 2							
C. Deuda Contingente XX							
5. Valor de Instrumentos Bono Cupón Cero 2 (Informativo)							
A. Instrumento Bono Cupón Cero 1							
B. Instrumento Bono Cupón Cero 2							
C. Instrumento Bono Cupón Cero XX							

Se refiere a cualquier financiamiento sin fuente o garantía de pago definida, que sea asumida de manera solidaria o subsidiaria por las Entidades Federativas con sus Municipios, organismos descentralizados y empresas de participación estatal mayoritaria y municipal, locales o municipales, y por los Municipios con sus respectivos organismos descentralizados y empresas de participación municipal mayoritaria.

Se refiere al valor del Bono Cupón Cero que respalda el pago de los créditos asociados al mismo (Activo).

Obligaciones a Corto Plazo (k)	Monto Contratado (l)	Plazo Pactado (m)	Tasa de Interés (n)	Comisiones y Costos Relacionados (o)	Tasa Efectiva (p)
6. Obligaciones a Corto Plazo (Informativo)					
A. Crédito 1					
B. Crédito 2					
C. Crédito XX					

[Firma]
Subdirector de Control Interno Admitivo

[Firma]
Autorizó/Revisó
Ing. Gonzalo Moreno Noriega / C.P. ~~Guillermo~~ Guadalupe Luna S.
Director General de Admón./ Directora de Contabilidad y Finanzas


Financiera para el Desarrollo Economico de Sonora
Informe Analítico de Obligaciones Diferentes de Financiamientos – LDF
 Del 01 de Enero al 30 de Septiembre de 2019
 (PESOS)


TRIMESTRE: Tercero 2019

Denominación de las Obligaciones Diferentes de Financiamiento (c)	Fecha del Contrato (d)	Fecha de inicio de operación del proyecto (e)	Fecha de vencimiento (f)	Monto de la inversión pactado (g)	Plazo pactado (h)	Monto promedio mensual del pago de la contraprestación (i)	Monto promedio mensual del pago de la contraprestación correspondiente al pago de inversión (j)	Monto pagado de la inversión actualizado al XX de XXXXXX de 2019 (l)	Monto pagado de la inversión al XX de XXXXXX de 2019 (m = g - l)
A. Asociaciones Público Privadas (APP's) (A=a+b+c+d) a) APP 1 b) APP 2 c) APP 3 d) APP XX									
B. Otros Instrumentos (B=a+b+c+d) a) Otro Instrumento 1 b) Otro Instrumento 2 c) Otro Instrumento 3 d) Otro Instrumento XX									
C. Total de Obligaciones Diferentes de Financiamiento (C=A+B)									

#VALORI
 NADA QUE
 INFORMAR EN
 ESTE APARTADO

#VALORI


 Autorizó/Revisó
 Ing. Gonzalo Moreno Noriega, C.P. Guadalupe Luna S.
 Director General de Admón./ Directora de Contabilidad y Finanzas


 Elaboró
 C.P. Martín G. Portela Duarte
 Subdirector de Control Interno Admtivo.

A Corto Plazo

NADA QUE INFORMAR EN ESTE APARTADO

A Mediano Plazo

INFORME SOBRE PASIVOS CONTINGENTES: Informar las obligaciones que tienen su origen en

hechos específicos e independientes del pasado que en el futuro pueden ocurrir o no, y de


acuerdo con lo que acontezca, desaparecen o se convierten en pasivos reales por ejemplo,

juicios, garantías, avales, costos de planes de pensiones, jubilaciones, etc.

A Largo Plazo

NADA QUE INFORMAR EN ESTE APARTADO

Bajo protesta de decir verdad declaramos que los Estados Financieros y sus Notas, son razonablemente correctos y son responsabilidad del emisor



Elaboró
C.P. Martín G. Portela Duarte
Subdirector de Control Interno Admtivo.



Autorizó/Revisó
Ing. Gonzalo Moreno Noriega/ C.P. Guadalupe Luna S.
Director General de Admón./ Directora de Contabilidad y Finanzas

FINANCIERA PARA EL DESARROLLO ECONOMICO DE SONORA

I) NOTAS A LOS ESTADOS FINANCIEROS MES A SEPTIEMBRE 2019

Con el propósito de dar cumplimiento a los artículos 46 y 49 de la Ley General de Contabilidad Gubernamental. A continuación se presentan los tres tipos de notas que acompañan a los estados, a saber:

a) NOTAS DE DESGLOSE

I) NOTAS AL ESTADO DE SITUACIÓN FINANCIERA

Activo

Efectivo y Equivalentes

- Se informa acerca de los fondos con afectación específica.

CUENTA	NOMBRE CUENTA	IMPORTE
1111	EFFECTIVO	\$10,000.00
1112	BANCOS/TESORERÍA	13,330,304.11

Los fondos que acumulan la cuenta de BANCOS/TESORERÍA, están distribuidos en dos instituciones bancarias, como se detalla:

CUENTA	NOMBRE CUENTA	IMPORTE
1112	BANCOS/TESORERÍA	13,330,304.11
1112-01	BANCO MERCANTIL DEL NORTE, S.A.	2,002,863.29
1112-02	BBVA - BANCOMER, S.A.	11,327,440.82

Los fondos que acumulan la cuenta de INVERSIONES, están distribuidos en las siguientes instituciones bancarias, como se detalla, en el esquema de mesa de dinero, siendo a corto plazo.

CUENTA	NOMBRE CUENTA	IMPORTE
1114	INVERSIONES TEMPORALES (HASTA 3 MESES)	97,461,734.70
1114-02	BBVA - BANCOMER, S.A.	97,451,495.41
1114-03	INTERACIONES	10,239.29
1114-04	ACTINVER CASA DE BOLSA, S.A. DE C.V.	.00

Derechos a recibir Efectivo y Equivalentes y Bienes o Servicios a Recibir

1.-Se desglosan los derechos a recibir, cabe señalar que la cuenta PRESTAMOS OTORGADOS A LARGO PLAZO, es la más relevante, derivado del objeto de la Financiera por ser el otorgamiento de Financiamientos:

CUENTA	NOMBRE CUENTA	IMPORTE
1116	DEPÓSITOS DE FONDOS DE TERCEROS EN GARANTÍA Y/O AD	20,000.00
1122	CUENTAS POR COBRAR A CORTO PLAZO	0
1123	DEUDORES DIVERSOS POR COBRAR A CORTO PLAZO	3,517,854.53
1124	INGRESOS POR RECUPERAR A CORTO PLAZO	0
1161	ESTIMACIONES PARA CUENTAS INCOBRABLES POR DERECHOS	-44,917,799.99
1193	BIENES DERIVADOS DE EMBARGOS, DECOMISOS, ASEGURAMI	11,923,845.65
1222	DEUDORES DIVERSOS A LARGO PLAZO	170,397,415.47
1224	PRÉSTAMOS OTORGADOS A LARGO PLAZO	199,952,912.88

La reserva para cuentas incobrables disminuyo por solicitud de la Dirección Jurídica resultado de la Calificación de Cartera. Derivado del objeto del Fondo la cuenta de préstamos otorgados a largo plazo, corresponde a un capital vigente por la cantidad de \$ 94,259,261.62 y una cartera vencida de \$100,798,967.28

Bienes Disponibles para su Transformación o Consumo (inventarios)

2. No aplica.

Inversiones Financieras

3. No aplica.

Bienes Muebles, Inmuebles e Intangibles

4. Lo bienes muebles están depreciados conforme a los lineamientos emitidos por la CONAC el periodo es anual, algunos bienes fueron aportados por fondos y fideicomisos que fueron extintos, los cuales se encuentran en buenas condiciones, se informa que fueron transferidos Activos Fijos del Fondo para las Actividades Productivas del Estado de Sonora a través del SAEBE.

CUENTA	NOMBRE CUENTA	IMPORTE
1241	MOBILIARIO Y EQUIPO DE ADMINISTRACIÓN	2,846,010.99
1242	MOBILIARIO Y EQUIPO EDUCACIONAL Y RECREATIVO	25,575.00
1243	EQUIPO E INSTRUMENTAL MEDICO Y DE LABORATORIO	0
1244	VEHICULOS Y EQUIPO DE TRANSPORTE	2,723,164.00
1246	MAQUINARIA, OTROS EQUIPOS Y HERRAMIENTAS	96,001.98
1251	SOFTWARE	3,050,200.00
1254	LICENCIAS	210,381.79

CUENTA	NOMBRE CUENTA	IMPORTE
1260	DEPRECIACION, DETERIORO Y AMORTIZACIONES ACUMULADAS	5,495,366.91
1263-51101	MUEBLES DE OFICINA Y ESTANTERIA	792,991.13
1263-51501	EQUIPO DE COMPUTO Y DE TECNOLOGIAS DE LA INFORMACION	1,516,638.38
1263-51901	OTRO MOBILIARIO DE EQUIPO Y DE ADMINISTRACION	105,309.94
1263-52101	EQUIPO Y APARATOS AUDIOVISUALES	12,048.44
1263-52301	CAMARAS FOTOGRAFICAS Y DE VIDEO	4,244.60
1265-54101	VEHICULOS Y CAMIONES	736,453.10
1263-56501	EQUIPO DE COMUNICACIÓN Y TELECOMUNICACION	14,123.71
1263-56601	MAQUINARIA Y EQUIPO ELECTRICO Y ELECTRONICO	10,980.72

1263-56701	HERRAMIENTAS	1,108.51
1265-1	SOFTWARE	2,135,140.00
1265-4	LICENCIAS INFORMATICAS E INTELECTUALES	166,328.38

Al cierre del tercer trimestre 2019 se realizaron varias bajas en los Activos, así como altas por transferencia de bienes adjudicados autorizado en segunda reunión de Consejo Directivo del 2019, se anexa relación de activos, con su depreciación así como su estado físico.(ANEXO 1)

Estimaciones y Deterioros

5. No contamos con inventarios de activos biológicos, la estimación de cartera fue creada de acuerdo con las políticas de crédito, así como por solicitud de INADEM e ISAF, en el mes de Junio 2018 se autorizó aplicar \$20,842,252, en el mes de Diciembre 2018 se disminuyó la reserva derivado de la calificación de cartera.

Otros Activos

6. Se cuenta con otros activos producto de las adjudicaciones, cabe señalar que en el 2018 se adjudicaron bienes inmueble, con un valor de 9,991,741.00 se detalla a continuación, se tiene venta de la Casa habitación, la cual se encuentre a la fecha en tramites notariales e inscripción para su baja.

BIENES INMUEBLES		9,991,741.00
1193-02		
1193-02-0002	Lote de Terreno y Construcción en San Pedro de Aconchi Sup. 824.15 M2	\$591,648
1193-02-0003	Lote Terreno Urbano No. 15 de la Manzana II con Sup. 208.87 Mts 2 Clave Catastral 15-796-012	\$846,700
1193-02-0004	Lote Terreno Urbano No. 16 de la Manzana II con Sup. 210.08 Mts 2 Clave Catastral 15-796-013	\$851,600
1193-02-0005	Lote Terreno Urbano No. 69 de la Manzana II con Sup. 432.00 Mts 2 del Fracc. Paloma Residencial Clave Catastral 15-796-069	\$1,738,000
1193-02-0006	Lote Terreno Urbano No. 65 de la Manzana II segunda con Sup. 432.00 del Fracc. Paloma Residencial Segunda Etapa Mts 2 Clave Catastral 15-796-065	\$1,841,000
1193-02-0007	Casa Habitación ubic. en Cerrada del Vigia, Lote 14, Manzana 1 Pueblo Alto, Hermosillo, Son. (Boga Const.)	\$2,000,000
1193-02-0008	Lote de terreno urbano baldío No. 41 "Hacienda los Tesoros", calle Esmeralda y Priv. de los Opalos Sup. 1864.79 M2 (JLD Climas)	225,650
1193-02-0009	Lote Terreno y Construcción 7 de la manzana VII, en la calle Antonia Ruiz, Col. Emiliano Zapata	296,000
1193-02-0010	Lote de terreno urbano y sus const. manzana 64, lote 13 y la casa habitación venado bura apart 35, Nuevo Hermosillo 205.2 m2	250,500
1193-02-0011	Lote Terreno y sus construcciones Lote No. 30 Manzana XVIII, calle art 123 #62 Colonia Misión del Sol	1,350,643.00

Pasivo

- En el Género de Servicios Personales por pagar a Corto Plazo, se tiene un saldo de \$0 los cuales serán cubiertos en Enero Cuotas de pensionados y Jubilados
- En la cuenta Fondos en Garantía Corto plazo, corresponde a recurso recibido por parte de acreditados que están aportando Garantía Liquida, a la fecha se tiene un saldo de \$164,000, derivado de la devolución por créditos liquidados.
- Fondos de Bienes de Terceros en Administración y/o en Garantía a corto y largo plazo, el saldo asciende a \$26,210,175.23 los cuales corresponden a fondos Ajenos de organismos Estatales y otros organismos
- En el género de Pasivo, el rubro más relevante es el de Documentos por pagar a largo Plazo, ya que derivado de la Extinción del FAPES y se tuvo que llevar a cabo el reconocimiento de Adeudo de Fondo Nuevo Sonora del Prestamos de la Deuda Pública interna por pagar por un importe de **209,852,753.12** contratada con Banco Mercantil del Norte S.A. con vencimiento a junio del 2028. Se tiene un saldo de \$170,397,415.47 de capital. cabe señalar que esta deuda es cubierta por

la Secretaria de Hacienda tanto el capital como los intereses, el saldo al cierre fue confirmado por el Banco Mercantil del Norte. Cuenta contable (2233-01-01), se detallan las amortizaciones realizadas de durante el Ejercicio 2019.

5.

FECHA	CONCEPTO	IMPORTE	TOTAL
01/01/2019	INTERES	1282,881.50	
01/01/2019	CAPITAL	698,805.90	\$1,981,687.40
22/02/2019	INTERES	1,402,593.84	
22/02/2019	CAPITAL	707,686.80	\$2,110,280.64
02/03/2019	INTERES	1,260,558.54	
02/03/2019	CAPITAL	716,680.56	\$1,977,239.10
22/04/2019	INTERES	1,382,016.10	
22/04/2019	CAPITAL	725,788.62	\$2,107,804.72
22/05/2019	INTERES	1,328,038.52	
22/05/2019	CAPITAL	735,012.44	\$2,063,050.96
24/06/2019	INTERES	1,455,408.69	
24/06/2019	CAPITAL	744,353.47	\$2,199,762.16
22/07/2019	INTERES	1,230,290.61	
22/07/2019	CAPITAL	753,813.22	\$1,984,103.83
22/08/2019	INTERES	1,351,779.21	
22/08/2019	CAPITAL	763,393.19	\$2,115,172.40
23/08/2019	INTERES	1,382,296.96	
23/08/2019	CAPITAL	773,094.91	\$2,155,391.87

5.-PATRIMONIO APORTADO POR FONDOS Y FIDEICOMISOS

3110	APORTACIONES	\$226,125,595
3110-01	Fondo para las Actividades Productivas del Estado de Sonora (FAPES)	133,092,708
3110-02	Secretaria de Hacienda/Estatal	\$19,660,000
3110-03	Secretaria de Economía/Estatal	\$3,181,199
3110-04	Fideicomiso de Rescate a la Mediana Empresa (FIRME)	\$39,776,369
3110-05	Fondo de Fomento al Turismo en el Estado de Sonora (FODETUR)	\$12,600,000
3110-06	Fondo Estatal para Proyectos Productivos de la Mujer (FEPPMU)	\$17,815,318

II) NOTAS AL ESTADO DE ACTIVIDADES

Ingresos de Gestión

Estado Análisis de Ingresos Por Fuente de Financiamiento	Ingresos					Diferencia (6 - 5 - 1)
	Estadado (4)	Amortizaciones y Reducciones (2)	Modificado (3 = 1 + 2)	Devaluado (5)	Revaluado (6)	
Ingresos del Poder Ejecutivo Federal o Estatal y de los Municipios	0	0	0	0	0	0
Impuestos	0	0	0	0	0	0
Ingresos de los Entes Públicos de los Poderes Legislativo y Judicial, de los Órganos Autónomos y del Sector Paraestatal o Paramunicipal, así como de las Empresas Productivas del Estado	0	0	0	0	0	0
Cuotas y Aportaciones de Seguridad Social	0	0	0	0	0	0
Productos	17,000,000	0	17,000,000	14,830,638	14,830,638	-2,169,362
Ingresos por Venta de Bienes, Prestación de Servicios y Otros Ingresos	24,076,270	0	24,076,270	12,415,257	12,415,257	-11,661,013
Transferencias, Asignaciones, Subsidios y Subvenciones, y Pensiones y Jubilaciones	0	0	0	0	0	0
Ingresos derivados de financiamiento	0	0	0	0	0	0
Ingresos Derivados de Financiamientos	0	0	0	27,245,894	27,245,894	0
Total	41,076,270	0	41,076,270	27,245,894	27,245,894	-13,830,376

Gastos y Otras Pérdidas:

FINANCIERA PARA EL DESARROLLO ECONOMICO DE AZUAGA
Estado Anual del Ejercicio del Presupuesto de Egresos
(Clasificación por Cuenta del Gasto, Activos y Pasivos)
Del 1 de Enero al 31 de Septiembre de 2018

Cuenta	Aprobada	Asignaciones Derechos	Egresos Autorizados 1 + (1 + 2)	Devengado	Pagado	Saldo
				12,382,088	12,382,088	11,894,182
Servicios Periféricos	24,076,270	0	24,076,270	351,571	350,469	390,279
Materiales y Suministros	741,850	0	741,850	2,525,307	2,411,487	1,852,843
Servicios Generales	4,378,150	0	4,378,150	0	0	0
Transferencias, Asignaciones, Bienes Muebles, Inmuebles e Inversión Pública	150,000	0	150,000	60,347	60,347	89,653
Inversiones Financieras y Otras Participaciones y Aportaciones Deuda Pública	11,730,060	0	11,730,000	0	0	11,730,000
	0	0	0	0	0	0
	0	0	0	0	0	0
Total del Gasto	41,076,270	0	41,076,270	15,329,312	15,214,401	25,740,958

III) NOTAS AL ESTADO DE VARIACIÓN EN LA HACIENDA PÚBLICA

- Las modificaciones al presupuesto fueron, para poder cumplir con los procesos establecidos y a su vez cumplir con cada una de las acciones y no afectar el programa operativo anual. Señalando que existen rectificaciones correspondientes a ejercicios anteriores, las cuales fueron presentadas en EVTOP.
- Se informa que los recursos recibidos durante el ejercicio, corresponden a lo que se tenía programado recibir durante el ejercicio así como la recuperación de capital del otorgamiento de Créditos en ejercicios anteriores, se tuvo la necesidad de ampliación de presupuesto por la venta de activos fijos, se provisiono para futuras liquidaciones.

Cuentas	Hacienda Pública Patrimonio Cambios	Hacienda Pública Patrimonio Generado de Ejercicios Anteriores	Hacienda Pública Patrimonio Generado del Ejercicio	Exceso o Insuficiencia en la Actualización de la Hacienda Pública y Patrimonio	TOTAL
Rectificaciones de Resultados de Ejercicios Anteriores				0	0
HACIENDA PÚBLICA/PATRIMONIO CONTRIBUIDO NETO 2018					226,125,596
Aportaciones	226,125,596				226,125,596
HACIENDA PÚBLICA/PATRIMONIO GENERADO NETO 2018					13,583,783
Resultados del Ejercicio (Ahorro/Desahorro)		2,523,634	11,030,149		11,030,149
Resultados de Ejercicios Anteriores			11,030,149		2,523,634
EXCESO O INSUFICIENCIA EN LA ACTUALIZACIÓN DE LA HACIENDA PÚBLICA/PATRIMONIO NETO 2018					0
Resultado por Posición Monetaria				0	0
Resultado por Tenencia de Activos no Monetarios				0	0
HACIENDA PÚBLICA/PATRIMONIO NETO FINAL 2018	226,125,596	2,523,634	11,030,149	0	239,679,379
CAMBIOS EN LA HACIENDA PÚBLICA/PATRIMONIO					0
Aportaciones	0				0
Donaciones de Capital	0				0
Actualización de la Hacienda Pública/Patrimonio		10,842,052	772,686		11,614,738
VARIACIONES DE LA HACIENDA PÚBLICA/PATRIMONIO GENERADO NETO 2019					11,802,836
Resultados del Ejercicio (Ahorro/Desahorro)		10,842,052	-11,030,149		-128,097
Resultados de Ejercicios Anteriores		0	0		0
Revalúos		0	0		0
Reservas					0
Rectificaciones de Resultados de Ejercicios Anteriores					0
CAMBIOS EN EL EXCESO O INSUFICIENCIA EN LA ACTUALIZACIÓN DE LA HACIENDA PÚBLICA/PATRIMONIO NETO 2019					0
Resultado por Posición Monetaria				0	0
Resultado por Tenencia de Activos no Monetarios				0	0
HACIENDA PÚBLICA/PATRIMONIO NETO FINAL 2019	226,125,596	13,365,687	11,802,836	0	251,294,119

IV) NOTAS AL ESTADO DE FLUJOS DE EFECTIVO
Efectivo y equivalentes

1. El análisis de los saldos inicial y final que figuran en la última parte del Estado de Flujo de Efectivo en la cuenta de efectivo y equivalentes es como sigue,

	2011	2010
Flujos de Efectivo de las Actividades de Operación	96,144,177	37,954,839
Origen		
Impuestos	0	0
Cuotas y Aportaciones de Seguridad Social	0	0
Contribuciones de mejoras	0	0
Derechos	0	0
Productos	14,830,638	16,093,918
Aprovechamientos	0	0
Ingresos por Venta de Bienes y Prestación de Servicios		
Participaciones, Aportaciones, Convenios, Incentivos Derivados de la Colaboración Fiscal y Fondos Distintos de Aportaciones	12,415,257	21,860,921
Transferencias, Asignaciones, Subsidios y Subvenciones, y Pensiones y Jubilaciones	68,898,282	0
Otros Orígenes de Operación		
	15,154,053	53,925,332
Aplicación	12,392,088	22,057,930
Servicios Personales	350,469	556,287
Materiales y Suministros	2,411,497	3,011,293
Servicios Generales	0	0
Transferencias Internas y Asignaciones al Sector Público	0	0
Transferencias al resto del Sector Público	0	0
Subsidios y Subvenciones	0	0
Ayudas Sociales	0	0
Pensiones y Jubilaciones	0	0
Transferencias a Fideicomisos, Mandatos y Contratos Análogos	0	0
Transferencias a la Seguridad Social	0	0
Donativos	0	0
Transferencias al Exterior	0	0
Participaciones	0	28,299,821
Aportaciones	0	0
Convenios	0	0
Otras Aplicaciones de Operación	0	0
	90,980,124	-15,870,492
Flujos Netos de Efectivo por Actividades de Operación		
Flujos de Efectivo de las Actividades de Inversión		
Origen		
Bienes Inmuebles, Infraestructura y Construcciones en Proceso	0	0
Bienes Muebles	0	0
Otros Orígenes de Inversión	0	0
	60,347	918,828
Aplicación	19,889	891,478
Bienes Inmuebles, Infraestructura y Construcciones en Proceso	40,458	27,349
Bienes Muebles		
Otras Aplicaciones de Inversión		
	-60,347	-918,828
Flujos Netos de Efectivo por Actividades de Inversión		
Flujo de Efectivo de las Actividades de Financiamiento		
Origen		
Endeudamiento Neto	0	0
Interno	0	0
Externo	0	0
Otros Orígenes de Financiamiento	0	0
	0	0
Aplicación	0	0
Servicios de la Deuda	0	0
Interno	0	0
Externo	0	0
Otras Aplicaciones de Financiamiento	0	0
	0	0
Flujos Netos de Efectivo por Actividades de Financiamiento		
	90,929,776	-16,889,320
Incremento/Disminución Neta en el Efectivo y Equivalentes al Efectivo	29,892,263	46,781,582
Efectivo y Equivalentes al Efectivo al inicio del Ejercicio	110,822,039	29,892,263
Efectivo y Equivalentes al Efectivo al final del Ejercicio		

1. El análisis de los saldos inicial y final que figuran en la última parte del Estado de Flujo de Efectivo en la cuenta de efectivo y equivalentes es como sigue:

Concepto	2019
Efectivo en Bancos - Tesorería	13,340,304.11
Efectivo en Bancos- Dependencias	0
Inversiones temporales (hasta 3 meses)	97,461,734.70
Fondos con afectación específica	
Depósitos de fondos de terceros y otros	20,000.00
Total de Efectivo y Equivalentes	110,822,038.81

Conciliación de los Flujos de Efectivo Netos de las Actividades de Operación y la cuenta de Ahorro/Desahorro antes de Rubros Extraordinarios. A continuación se presenta un ejemplo de la elaboración de la conciliación.

CONCEPTO	2019
Ahorro/Desahorro antes de rubros Extraordinarios	\$11,802,835.51
Movimientos de partidas (o rubros) que no afectan al efectivo.	
Flujo de Efectivo al inicio del periodo	\$29,892,262.56
Flujos de Efectivos por actividades de operación	\$80,929,776.25
Total Efectivo y Equivalente	\$110,822,038.81

Las cuentas que aparecen en el cuadro anterior no son exhaustivas y tienen como finalidad ejemplificar el formato que se sugiere para elaborar la nota.

V) CONCILIACIÓN ENTRE LOS INGRESOS PRESUPUESTARIOS Y CONTABLES, ASÍ COMO ENTRE LOS EGRESOS PRESUPUESTARIOS Y LOS GASTOS CONTABLES

La conciliación se presentará atendiendo a lo dispuesto por el Acuerdo por el que se emite el formato de conciliación entre los ingresos presupuestarios y contables, así como entre los egresos presupuestarios y los gastos contables.

INSTITUCIÓN PARA EL DESARROLLO ECONÓMICO DE SONORA Conciliación entre los Ingresos Presupuestarios y Contables Corriente del 1 de Enero al 30 de Septiembre de 2019 (Cifras en pesos)	
	14,525
2. Más ingresos contables no presupuestarios	
2.1 Ingresos Financieros	0
2.2 Incremento por Variación de Inventarios	
2.3 Disminución del exceso de estimaciones por pérdida o deterioro u obsolescencia	0
2.4 Disminución del exceso de provisiones	14,525
2.5 Otros ingresos y beneficios varios	0
2.6 Otros ingresos contables no presupuestarios	0
3. Menos ingresos presupuestarios no contables	
3.1 Aprovechamientos Patrimoniales	0
3.2 Ingresos derivados de financiamientos	0
3.3 Otros ingresos presupuestarios no contables	0

FINANCIERA PARA EL DESARROLLO ECONOMICO DE COHORA		15,329,312
Cancilación entre los Egresos Presupuestarios y los Gastos Contables		
Correspondiente del 1 de Enero al 30 de Septiembre de 2019		
2. Menos egresos presupuestarios no contables		69,347
2.1 Materias Primas y Materiales de Producción y Comercialización	0	
2.2 Materiales y Suministros	19,889	
2.3 Mobiliario y Equipo de Administración	0	
2.4 Mobiliario y Equipo Educativo y Recreativo	0	
2.5 Equipo e Instrumental Médico y de Laboratorio	0	
2.6 Vehículos y Equipo de Transporte	0	
2.7 Equipo de Defensa y Seguridad	0	
2.8 Maquinaria, Otros Equipos y Herramientas	0	
2.9 Activos Biológicos	40,458	
2.10 Bienes Inmuebles	0	
2.11 Activos Intangibles	0	
2.12 Obra Pública en Bienes de Dominio Público	0	
2.13 Obra Pública en Bienes Propios	0	
2.14 Acciones y Participaciones de Capital	0	
2.15 Compra de Títulos y Valores	0	
2.16 Concesión de Préstamos	0	
2.17 Inversiones en Fideicomisos, Mandatos y Otros Análogos	0	
2.18 Provisiones para Contingencias y Otras Erogaciones Especiales	0	
2.19 Amortización de la Deuda Pública	0	
2.20 Adeudos de Ejercicios Fiscales Anteriores (ADEFAS)	0	
2.21 Otros Egresos Presupuestales No Contables	188,619	
3. Más Gasto Contables No Presupuestales		188,619
3.1 Estimaciones, Depreciaciones, Deterioros, Obsolescencia y Amortizaciones	0	
3.2 Provisiones	0	
3.3 Disminución de inventarios	0	
3.4 Aumento por insuficiencia de estimaciones por pérdida o deterioro u obsolescencia	0	
3.5 Aumento por insuficiencia de provisiones	0	
3.6 Otros Gastos	0	
3.7 Otros Gastos Contables No Presupuestales	0	

b) NOTAS DE MEMORIA (CUENTAS DE ORDEN)

Las cuentas de orden son para registrar las cuentas presupuestales, para el registro de contratos de administración de recursos, registros por garantías de los financiamientos otorgados.

	2019	2018
CUENTAS DE ORDEN CONTABLES	\$0.00	\$0.00
VALORES	\$1,194,000	\$1,195,000
VALORES EN CUSTODIA	\$0.00	\$0.00
CUSTODIA DE VALORES	\$0.00	\$0.00
INSTRUMENTOS DE CRÉDITO PRESTADOS A FORMAS	\$80,124,424.28	\$101,396,547.97
PRÉSTAMO DE INSTRUMENTOS DE CRÉDITO A FORMAS	\$0.00	\$0.00
INSTRUMENTOS DE CRÉDITO RECIBIDOS EN GARANTÍA	\$201,255,568.28	\$155,999,799.99
GARANTÍA DE CRÉDITOS RECIBIDOS DE LOS FORMAS	\$0.00	\$0.00
\$78,180,000.00	\$76,192,898.94	
EMISIÓN DE OBLIGACIONES	\$0.00	\$0.00
AUTORIZACIÓN PARA LA EMISIÓN DE BONOS, TÍTULO	\$0.00	\$0.00
AUTORIZACIÓN PARA LA EMISIÓN DE BONOS, TÍTULO	\$0.00	\$0.00
EMISIONES AUTORIZADAS DE LA DEUDA PÚBLICA, INT	\$76,180,000.00	\$76,180,000.00
SUSCRIPCIÓN DE CONTRATOS DE PRÉSTAMOS Y OTRO	\$0.00	\$0.00
SUSCRIPCIÓN DE CONTRATOS DE PRÉSTAMOS Y OTRO	\$0.00	\$0.00
CONTRATOS DE PRÉSTAMOS Y OTRAS OBLIGACIONES	\$0.00	\$0.00
AVALES Y GARANTÍAS	\$0.00	\$0.00
AVALES AUTORIZADOS	\$0.00	\$0.00
AVALES FIRMADOS	\$0.00	\$0.00
FIANZAS Y GARANTÍAS RECIBIDAS POR DEUDAS A CO	\$0.00	\$0.00
FIANZAS Y GARANTÍAS RECIBIDAS	\$0.00	\$0.00
FIANZAS OTORGADAS PARA RESPALDAR OBLIGACION	\$0.00	\$0.00
FIANZAS OTORGADAS DEL GOBIERNO PARA RESPALD	\$0.00	\$0.00
JUICIOS	\$0.00	\$0.00
DEMANDAS JUDICIAL EN PROCESO DE RESOLUCIÓN	\$0.00	\$0.00
RESOLUCIÓN DE DEMANDAS EN PROCESO JUDICIAL	\$0.00	\$0.00
INVERSIÓN MEDIANTE PROYECTOS PARA PRESTACIÓN DE	\$0.00	\$0.00
CONTRATOS PARA INVERSIÓN MEDIANTE PROYECTO	\$0.00	\$0.00
INVERSIÓN PÚBLICA CONTRATADA MEDIANTE PROYE	\$0.00	\$0.00
BIENES EN CONCESIÓN O EN COMODATO	\$0.00	\$0.00
BIENES BAJO CONTRATO EN CONCESIÓN	\$0.00	\$0.00
CONTRATO DE CONCESIÓN POR BIENES	\$1.00	\$1.00
BIENES BAJO CONTRATO EN COMODATO	\$1.00	\$1.00
CONTRATO DE COMODATO POR BIENES	\$1.00	\$1.00
\$78,180,000.00	\$76,189,899.94	
CORRELATIVA CONVENIOS		

Las cuentas que se manejan para efectos de estas Notas son las siguientes:
cuentas de Orden Contables y Presupuestarias:

2019	
CUENTAS DE ORDEN PRESUPUESTARIA.	
LEY DE INGRESOS	
LEY DE INGRESOS ESTIMADA	\$41,076,270.00
LEY DE INGRESOS POR EJECUTAR	\$13,890,875.54
MODIFICACIONES A LA LEY DE INGRESOS ESTIMADA	\$0.00
LEY DE INGRESOS DEVENGADA	\$27,245,894.46
LEY DE INGRESOS RECAUDADA	\$27,245,894.46
PRESUPUESTO DE EGRESOS	
PRESUPUESTO DE EGRESOS APROBADO	\$41,076,270.00
PRESUPUESTO DE EGRESOS POR EJERCER	\$13,890,811.33
MODIFICACIONES AL PRESUPUESTO DE EGRESOS APROBADO	\$0.00
PRESUPUESTO DE EGRESOS COMPROMETIDO	\$27,180,488.70
PRESUPUESTO DE EGRESOS DEVENGADO	\$15,829,312.22
PRESUPUESTO DE EGRESOS EJERCIDO	\$15,227,514.22
PRESUPUESTO DE EGRESOS PAGADO	\$15,214,400.61

c) NOTAS DE GESTIÓN ADMINISTRATIVA

Introducción

1. Los Estados Financieros de este organismo, proveen de información financiera, tienen como objetivo reflejar información financiera a los principales usuarios de la misma, revelando el contexto y los aspectos económicos-financieros más relevantes que influyeron en las decisiones del período, y que deberán ser considerados en la elaboración de los estados financieros para la mayor comprensión de los mismos y sus particularidades.

2. **Panorama Económico y Financiero**
 En lo que respecta al trimestre se llegó a un 22 %, en relación a los ingresos programados anualmente.

3. **Autorización e Historia**
 Fondo Nuevo Sonora (la Entidad), se crea mediante decreto del 15 de Febrero del 2010, como un organismo Público descentralizado del Gobierno del Estado de Sonora, con personalidad Jurídica y patrimonio propio. Posteriormente el 15 de Febrero del 2016 cambia su denominación social a Financiera para el Desarrollo Económico de Sonora

4. Organización y Objeto Social

a) Objeto social.

El objeto de la Entidad es otorgar financiamientos accesibles y preferencial a las empresas que en las condiciones del crédito tradicional no pueden acceder a recursos suficientes para su desarrollo y consolidación, para fomentar las condiciones de desarrollo económico sustentable del Estado de Sonora, mediante la implementación de un sistema integral de financiamiento oportuno, accesible, transparente, de bajo costo, diferenciado por sectores y regiones productivos del Estado

b) Principal actividad.

Otorgamiento de Financiamientos, Promoción de esquemas de Financiamientos, e incentivar a proyectos productivos

c) Ejercicio fiscal. 2010 febrero 15

d) Régimen jurídico. Persona Moral con Fines No Lucrativos

e) Consideraciones fiscales del ente: El Impuesto sobre servicios personales, impuesto sobre la renta de servicios profesionales así como de arrendamiento.

f) Estructura organizacional básica.

denominado Fondo Nuevo Sonora, publicado en el Boletín Oficial del Gobierno del Estado de Sonora el 15 de febrero de 2010.

A **ARTÍCULO 2.-** Para los efectos del presente Reglamento Interior se entiende por: tivo, que
ativas:

I.- Fondo.- El Fondo Nuevo Sonora;

II.- Comité.- El Comité de Análisis, Evaluación Financiera y Recuperación;

III.- Consejo Directivo.- El Consejo Directivo del Fondo; y

IV.- Decreto que crea al Fondo.- El Decreto que Crea un Organismo Público Descentralizado denominado Fondo Nuevo Sonora, publicado en el Boletín Oficial del Gobierno del Estado el 15 de febrero de 2010.

V. **ARTÍCULO 3.-** Para el cumplimiento de su objeto el Fondo contará con el Consejo Directivo, que será su máxima autoridad; un Coordinador General, y las siguientes unidades administrativas:

I.- Dirección de Gestión y Diseño de Instrumentos Financieros;

II.- Dirección de Financiamiento y Análisis de Riesgo;

III.- Dirección de Supervisión y Seguimiento;

IV.- Dirección de Administración, Finanzas y Operación; y

V.- Dirección Jurídica y Recuperación de Cartera.

5. Bases de Preparación de los Estados Financieros

a) La información financiera se elabora apegándose a la Ley de contabilidad Gubernamental (LGCG), Postulados Básicos, así como a lo establecido en las Normas Contables y Lineamientos emitidos por el órgano de coordinación para la Armonización de la contabilidad Gubernamental en este caso el Consejo Nacional de Armonización Contable, así como la normatividad aplicable del Gobierno del Estado de Sonora.

La normatividad aplicada para el reconocimiento, valuación y revelación para el registro de los bienes muebles e inmuebles son al valor de adquisición y las aportaciones se registraron al valor citado en cada acta de transferencia.

El fondo ha utilizado el sistema de SACG NET, proporcionado por el INDETEC.

c) Postulados básicos.

1.-Sustancia Económica

2.-Entes Públicos

3.-Existencia Permanente

4.-Revelación Suficiente

5.-Importancia Relativa

6.-Registro e integración presupuestaria

7.Consolidación de la Información

8.-Devengo Contable

9.-Valuación

10.-Dualidad Económica

6. Políticas de Contabilidad Significativas

Se informará sobre:

a) El reconocimiento, valuación y revelación para el registro de los bienes muebles e inmuebles son a costo de adquisición o al valor de aportación por transferencia, los bienes se irán depreciando cada año,

b) No se tienen operaciones en el extranjero

- c) Método de valuación de la inversión en acciones de Compañías subsidiarias no consolidadas y asociadas.
No aplica.
- d) Sistema y método de valuación de inventarios y costo de lo vendido.
No aplica
- e) Beneficios a empleados: A los servidores de nivel base se les cubren las prestaciones sindicales, la reserva laboral se ha reservado parcialmente en tanto se da cumplimiento los lineamientos.
- f) Provisiones: Derivado de los convenios y contratos se tiene estas provisiones para cumplir con lo comprometido.
- g) Reservas: Se tiene reserva para cuentas incobrables.
- h) Dependiendo de las observaciones del Instituto superior de auditoría y fiscalización se relajaran los cambios para su corrección.
- i) Reclasificaciones: Se informa que durante el 2013 se realizaron reclasificaciones derivado de la matriz de conversión, cumpliendo así con la Armonización contable.
- j) Depuración y cancelación de saldos, Dependiendo del saldo por su importancia, se solicita al Consejo Directivo la autorización.

7. Posición en Moneda Extranjera y Protección por Riesgo Cambiario

No aplica.

8. Reporte Analítico del Activo

capítulo	Saldo Inicial 1	Cargos del periodo 2	Abonos del periodo 3	Saldo Final 4(1+2-3)	Variación del Periodo (4-1)
ACTIVO	\$462,162,255.00	\$561,971,539.27	\$668,981,561.06	\$455,152,234.20	-\$7,010,021.79
ACTIVO CIRCULANTE					
EFFECTIVO Y EQUIVALENTES	\$7,561,968.01	\$450,500,606.15	\$376,796,857.16	\$81,245,939.00	\$73,783,950.99
DERECHOS A RECIBIR EFFECTIVO O EQUIVALENTES	\$29,892,262.56	\$413,992,024.55	\$333,062,248.30	\$110,822,038.81	\$80,929,776.25
DERECHOS A RECIBIR BIENES O SERVICIOS	\$12,709,198.91	\$34,424,349.08	\$43,615,693.46	\$3,517,854.63	-\$9,191,344.38
INVENTARIOS	\$0.00	\$0.00	\$0.00	\$0.00	\$0.00
ALMACENES	\$0.00	\$0.00	\$0.00	\$0.00	\$0.00
ESTIMACIÓN POR PÉRDIDA O DETERIORO DE ACTIVOS CIRCULANTES	-\$45,362,691.51	\$444,891.52	\$0.00	-\$44,917,799.99	\$444,891.52
OTROS ACTIVOS CIRCULANTES	\$10,323,218.05	\$1,719,543.00	\$118,915.40	\$11,923,846.65	\$1,600,627.60
ACTIVO NO CIRCULANTE	\$454,600,267.98	\$114,390,731.12	\$192,184,703.90	\$373,806,295.20	-\$80,793,972.76
INVERSIONES FINANCIERAS A LARGO PLAZO	\$0.00	\$0.00	\$0.00	\$0.00	\$0.00
DERECHOS A RECIBIR EFFECTIVO O EQUIVALENTES A LARGO PLAZO	\$451,222,108.95	\$111,242,864.34	\$192,114,644.94	\$370,350,328.35	-\$80,871,780.60
BIENES INMUEBLES, INFRAESTRUCTURA Y CONSTRUCCIONES EN PROCESO	\$6,721,542.43	\$39,268.50	\$70,058.96	\$6,690,751.97	-\$30,790.46
BIENES MUEBLES	\$3,220,123.45	\$40,458.34	\$0.00	\$3,260,581.79	\$40,458.34
ACTIVOS INTANGIBLES	-\$5,563,506.85	\$68,139.94	\$0.00	-\$5,495,366.91	\$68,139.94
DEPRECIACIÓN, DETERIORO Y AMORTIZACIÓN ACUMULADA DE BIENES	\$0.00	\$0.00	\$0.00	\$0.00	\$0.00
ACTIVOS DIFERIDOS	\$0.00	\$0.00	\$0.00	\$0.00	\$0.00
ESTIMACIÓN POR PÉRDIDA O DETERIORO DE ACTIVOS NO CIRCULANTES	\$0.00	\$0.00	\$0.00	\$0.00	\$0.00
OTROS ACTIVOS NO CIRCULANTES	\$0.00	\$0.00	\$0.00	\$0.00	\$0.00

9. Fideicomisos, Mandatos y Análogos

En lo que respecta a este Rubro se encuentra en proceso el cambio de fideicomitente para poder incluirlo en los Estados de Situación Financiera del organismo.

10. Reporte de la Recaudación

a) Análisis del comportamiento de la recaudación correspondiente al ente público se ha cumplido

11. Información sobre la Deuda y el Reporte Analítico de la Deuda


PRESTAMOS DE LA DEUDA PUBLICA INTERNA POR PAGAR A		SALDO
2233		170,397,415.97
2233-01	BANCO MERCANTIL DEL NORTE S.A. DE IBM	
2233-01-01	--Crédito. 13656528	

El saldo de la deuda del Crédito, es cubierto por la Secretaria de Hacienda directamente con un vencimiento a Septiembre del 2028,

TIPO DE CREDITO SIMPLE, CONTRATADO CON BANCA MERCANTIL DEL NORTE RESTRUCTURADO 10/01/2013, CON UN MONTO ORIGINAL DE RESSTRUCTURA DE 209,852,753.12, CON UNA TASA DE TIE +.65 A 240 MENSUALIDADES CON VENCIMINETO A JUNIO DEL 2018,

- 12. Calificaciones otorgadas ; Nada que manifestar
- 13. Proceso de Mejora: Se anexa a la presentes notas, acta de la ultima reunión del Cocodi , en seguimiento a los procesos de Mejoras
- 14. Información por Segmentos
No aplica
- 15. Eventos Posteriores al Cierre
Nada que manifestar.
- 16. Partes Relacionadas
No aplica
- 17. Responsabilidad Sobre la Presentación Razonable de la Información Contable
Los Estados Financieros están rubricados en cada página de los mismos e incluyen al final con la leyenda

"Bajo protesta de decir verdad declaramos que los estados financieros y sus notas, son razonablemente correctos y son responsabilidad del emisor.



Financiera para el Desarrollo Económico de Sonora
 Estado Analítico de Ingresos
 Del 01 de Enero al 30 de Septiembre de 2019

TRIMESTRE: Tercero 2019

Rubros de Ingresos	Ingreso					Diferencia (6= 5 - 1)
	Estimado (1)	Ampliaciones y Reducciones (+ ó -) (2)	Modificado (3= 1 +2)	Devengado (4)	Recaudado (5)	
Impuestos	0	0	0	0	0	0
Cuotas y Aportaciones de Seguridad Social	0	0	0	0	0	0
Contribuciones de Mejoras	0	0	0	0	0	0
Derechos	0	0	0	0	0	0
Productos	0	0	0	0	0	0
Aprovechamientos	17,000,000	0	17,000,000	14,830,638	14,830,638	-2,169,362
Ingresos por Ventas de Bienes, Prestación de Servicios y Otros Ingresos	0	0	0	0	0	0
Participaciones, Aportaciones, Convenios, Incentivos Derivados de la Colaboración Fiscal y Fondos Distintos de Aportaciones	24,076,270	0	24,076,270	12,415,257	12,415,257	-11,661,013
Transferencias, Asignaciones, Subsidios y Subvenciones, y Pensiones y Jubilaciones	0	0	0	0	0	0
Ingresos Derivados de Financiamientos	41,076,270	0	41,076,270	27,245,894	27,245,894	-13,830,376
Total	41,076,270	0	41,076,270	27,245,894	27,245,894	-13,830,376
					Ingresos Excedentes	

Financiera para el Desarrollo Económico de Sonora

Estado Analítico de Ingresos


Del 01 de Enero al 30 de Septiembre de 2019

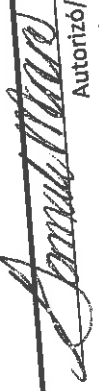
TRIMESTRE: Tercero 2019

Estado Analítico de Ingresos Por Fuente de Financiamiento	Ingreso					Diferencia (6= 5 - 1)
	Estimado (1)	Ampliaciones y Reducciones (+ ó -) (2)	Modificado (3= 1 +2)	Devengado (4)	Recaudado (5)	
Ingresos del Poder Ejecutivo Federal o Estatal y de los Municipios	0	0	0	0	0	0
Impuestos						
Cuotas y Aportaciones de Seguridad Social						
Contribuciones de Mejoras						
Derechos						
Productos ¹						
Aprovechamientos ²						
Participaciones, Aportaciones, Convenios, Incentivos Derivados de la Colaboración Fiscal y Fondos Distintos de Aportaciones						
Transferencias, Asignaciones, Subsidios y Subvenciones, y Pensiones y Jubilaciones						
Ingresos De los Entes Públicos de los Poderes Legislativo y Judicial, de los Órganos Autonomos y del Sector Paraestatal o Paramunicipal, así como de las Empresas Productivas del Estado	41,076,270	0	41,076,270	27,245,894	27,245,894	-13,830,376
Cuotas y Aportaciones de Seguridad Social						
Productos ¹						
Ingresos por ventas de Bienes, Prestación de Servicios y Otros Ingresos ³	17,000,000		17,000,000	14,830,638	14,830,638	-2,169,362
Transferencias, Asignaciones, Subsidios y Subvenciones, y Pensiones y Jubilaciones	24,076,270		24,076,270	12,415,257	12,415,257	-11,661,013
Ingresos derivados de Financiamiento						
Ingresos Derivados de Financiamientos						
Total	41,076,270	0	41,076,270	27,245,894	27,245,894	-13,830,376
				Ingresos Excedentes		

Financiera para el Desarrollo Economico de Sonora
Estado Analítico de Ingresos
Del 01 de Enero al 30 de Septiembre de 2019

TRIMESTRE: Tercero 2019


Elaboró
C.P. Martín G. Portela Duarte
Subdirector de Control Interno Admtnivo.


Autorizó/Revisó
Ing. Gonzalo Moreno Noriega/ C.P. Guadalupe Luna S.
Directora de Contabilidad y Finanzas

- ¹ Incluye intereses que generan las cuentas bancarias de los entes públicos en productos.
- ² Incluye donativos en efectivo del Poder Ejecutivo, entre otros aprovechamientos.
- ³ Se refiere a los ingresos propios obtenidos por los Poderes Legislativo y Judicial, los Organos Autónomos y las entidades de la administración pública paraestatal y paramunicipal, por sus actividades diversas no inherentes a su operación que general recursos y que no sean ingresos por venta de bienes o prestación de servicios, tales como donativos en efectivo, entre otros.

Financiera para el Desarrollo Economico de Sonora
 Estado Analítico de Ingresos Detallado – LDF
 Del 01 de Enero al 30 de Septiembre de 2019

TRIMESTRE: Tercero 2019

Concepto (c)	Ingreso				Diferencia (e)
	Estimado (d)	Ampliaciones/ (Reducciones)	Modificado	Devengado	
Ingresos de Libre Disposición					
A. Impuestos					
B. Cuotas y Aportaciones de Seguridad Social					
C. Contribuciones de Mejoras					
D. Derechos					
E. Productos	17,000,000.00		17,000,000.00	14,830,637.74	2,169,362.26
F. Aprovechamientos					
G. Ingresos por Ventas de Bienes y Prestación de Servicios					
H. Participaciones					
(H=h1+h2+h3+h4+h5+h6+h7+h8+h9+h10+h11)					
h1) Fondo General de Participaciones					
h2) Fondo de Fomento Municipal					
h3) Fondo de Fiscalización y Recaudación					
h4) Fondo de Compensación					
h5) Fondo de Extracción de Hidrocarburos					
h6) Impuesto Especial Sobre Producción y Servicios					
h7) 0.136% de la Recaudación Federal Participable					
h8) 3.17% Sobre Extracción de Petróleo					
h9) Gasolinas y Diésel					
h10) Fondo del Impuesto Sobre la Renta					
h11) Fondo de Estabilización de los Ingresos de las Entidades Federativas					
I. Incentivos Derivados de la Colaboración Fiscal (I=i1+i2+i3+i4+i5)					
i1) Tenencia o Uso de Vehículos					
i2) Fondo de Compensación ISAN					
i3) Impuesto Sobre Automóviles Nuevos					
i4) Fondo de Compensación de Repuestos-Intermedios					

Concepto (c)	Ingreso					Diferencia (e)
	Estimado (d)	Ampliaciones/ (Reducciones)	Modificado	Devengado	Recaudado	
i5) Otros Incentivos Económicos	24,076,270.00	-	24,076,270.00	12,415,256.72	12,415,256.72	11,661,013.28
J. Transferencias y Asignaciones	-	-	-	-	-	-
K. Convenios	-	-	-	-	-	-
k1) Otros Convenios y Subsidios	-	-	-	-	-	-
L. Otros Ingresos de Libre Disposición (L=I1+I2)	-	-	-	-	-	-
l1) Participaciones en Ingresos Locales	-	-	-	-	-	-
l2) Otros Ingresos de Libre Disposición	-	-	-	-	-	-
I. Total de Ingresos de Libre Disposición (I=A+B+C+D+E+F+G+H+I+J+K+L)	41,076,270.00	-	41,076,270.00	27,245,894.46	27,245,894.46	13,830,375.54
Ingresos Excedentes de Ingresos de Libre Disposición	-	-	-	-	-	-
Transferencias Federales Etiquetadas	-	-	-	-	-	-
A. Aportaciones (A=a1+a2+a3+a4+a5+a6+a7+a8)	-	-	-	-	-	-
a1) Fondo de Aportaciones para la Nómina Educativa y Gasto Operativo	-	-	-	-	-	-
a2) Fondo de Aportaciones para los Servicios de Salud	-	-	-	-	-	-
a3) Fondo de Aportaciones para la Infraestructura Social	-	-	-	-	-	-
a4) Fondo de Aportaciones para el Fortalecimiento de los Municipios y de las Demarcaciones Territoriales del Distrito Federal	-	-	-	-	-	-
a5) Fondo de Aportaciones Múltiples	-	-	-	-	-	-
a6) Fondo de Aportaciones para la Educación Tecnológica y de Adultos	-	-	-	-	-	-
a7) Fondo de Aportaciones para la Seguridad Pública de los Estados y del Distrito Federal	-	-	-	-	-	-
a8) Fondo de Aportaciones para el Fortalecimiento de las Entidades Federativas	-	-	-	-	-	-
B. Convenios (B=b1+b2+b3+b4)	-	-	-	-	-	-
b1) Convenios de Protección Social en Salud	-	-	-	-	-	-
b2) Convenios de Descentralización	-	-	-	-	-	-
b3) Convenios de Reasignación	-	-	-	-	-	-
b4) Otros Convenios y Subsidios	-	-	-	-	-	-
C. Fondos Distintos de Aportaciones (C=c1+c2)	-	-	-	-	-	-
c1) Fondo para Entidades Federativas y Municipios Productores de Hidrocarburos	-	-	-	-	-	-
c2) Fondo Minero	-	-	-	-	-	-

Concepto (c)	Ingreso				Diferencia (e)
	Estimado (d)	Ampliaciones/ (Reducciones)	Modificado	Devengado	
D. Transferencias, Asignaciones, Subsidios y Subvenciones, y Pensiones y Jubilaciones					
E. Otras Transferencias Federales Etiquetadas					
III. Total de Transferencias Federales Etiquetadas (II = A + B + C + D + E)					
III. Ingresos Derivados de Financiamientos (III = A)					
A. Ingresos Derivados de Financiamientos	41,076,270		41,076,270	27,245,894	13,830,376
IV. Total de Ingresos (IV = I + II + III)					
Datos Informativos					
1. Ingresos Derivados de Financiamientos con Fuente de Pago de Ingresos de Libre Disposición					
2. Ingresos Derivados de Financiamientos con Fuente de Pago de Transferencias Federales Etiquetadas					
3. Ingresos Derivados de Financiamientos (3 = 1 + 2)					

[Signature]

Autorizó/Revisó
 Ing. Gonzalo Moreno Noriega/ C.P. Guadalupe Luna S.
 Director General de Admón./ Directora de Contabilidad y Finanzas

[Signature]

Elaboró
 C.P. Martín G. Portela Duarte
 Subdirector de Control Interno Admtno.


Financiera para el Desarrollo Economico de Sonora
Conciliacion entre los Ingresos Presupuestarios y Contables
 Al 30 de Septiembre de 2019


ETCA-II-03

TRIMESTRE: Tercero 2019

1. Total de Ingresos Presupuestarios		27,245,894.46
2. Mas Ingresos contables No Presupuestarios		14,524.85
Ingresos Financieros		
Incremento por Variación de Inventarios		
Disminución del Exceso de Estimaciones por Pérdida o Deterioro u		
Obsolescencia		
Disminución del Exceso de Provisiones	14,524.85	
Otros Ingresos y Beneficios Varios		
Otros Ingresos Contables No Presupuestarios		
		0.00
3. Menos Ingresos Presupuestarios No Contables		
Aprovechamientos Patrimoniales		
Ingresos Derivados de Financiamientos		
Otros Ingresos Presupuestarios No Contables		
		27,260,419.31
4. Total de Ingresos Contables (4= 1 + 2 - 3)		

1. Se deberán incluir los Ingresos Contables No Presupuestarios que no se regularizaron presupuestariamente durante el ejercicio
2. Los Ingresos Financieros y otros ingresos se regularizarán presupuestariamente de acuerdo a la legislación aplicable


 Elaboró
 C.P. Martín G. Portela Duarte
 Subdirector de Control Interno Admtivo.



 Autorizó/Revisó
 Ing. Gonzalo Moreno Noriega / C.P. Guadalupe Luna S.
 Director General de Admón./ Directora de Contabilidad y Finanzas


Financiera para el Desarrollo Económico de Sonora
Estado Analítico del Ejercicio Presupuesto de Egresos
Clasificación por Objeto del Gasto (Capítulo y Concepto)
Del 01 de Enero al 30 de Septiembre de 2019

TRIMESTRE: Tercero 2019

Ejercicio del Presupuesto por Capítulo del Gasto	Egresos Aprobado Anual (1)	Ampliaciones/ (Reducciones) (2)	Egresos Modificado Anual (3=1+2)	Egresos Devengado Acumulado (4)	Egresos Pagado Acumulado (5)	Subejercicio (6 = 3 - 4)
	24,076,270	0	24,076,270	12,392,088	12,392,088	11,684,182
Servicios Personales	16,019,249	0	16,019,249	8,603,507	8,603,507	7,415,742
Remuneraciones al Personal de Carácter Permanente	0	0	0	0	0	0
Remuneraciones al Personal de Carácter Transitorio	2,316,645	0	2,316,645	242,551	242,551	2,074,094
Remuneraciones Adicionales y Especiales	5,063,160	0	5,063,160	3,105,030	3,105,030	1,958,130
Seguridad Social	7,550	0	7,550	0	0	7,550
Otras Prestaciones Sociales y Económicas	0	0	0	441,000	441,000	0
Previsiones	669,666	0	669,666	441,000	350,469	228,666
Pago de Estímulos a Servidores Públicos	741,850	0	741,850	351,571	350,469	390,279
Materiales y Suministros	240,100	-908	239,192	88,359	88,359	150,832
Materiales de Administración, Emisión de Documentos y Artículos	87,000	886	87,886	46,789	46,789	41,096
Oficiales	0	0	0	0	0	0
Alimentos y Utensilios	30,000	-5,780	24,220	2,747	2,747	21,473
Materias Primas y Materiales de Producción y Comercialización	3,550	0	3,550	832	832	2,718
Materiales y Artículos de Construcción y de Reparación	270,400	7,900	278,300	193,562	193,562	84,738
Productos Químicos, Farmacéuticos y de Laboratorio	36,800	-4,430	32,370	0	0	32,370
Combustibles, Lubricantes y Aditivos	0	0	0	0	0	0
Vestuario, Blancos, Prendas de Protección y Artículos Deportivos	74,000	2,332	76,332	19,281	18,179	57,051
Materiales y Suministros Para Seguridad	4,378,150	0	4,378,150	2,525,307	2,411,497	1,852,843
Herramientas, Refacciones y Accesorios Menores	709,600	0	709,600	361,678	325,316	347,922
Servicios Generales	383,000	0	383,000	218,618	218,618	164,382
Servicios Básicos	913,180	-118,577	794,603	486,279	486,279	308,324
Servicios de Arrendamiento	860,600	-40,839	819,761	696,588	696,588	123,173
Servicios Profesionales, Científicos, Técnicos y Otros Servicios	813,360	-25,346	788,014	331,815	291,926	456,199
Servicios Financieros, Bancarios y Comerciales	50,000	0	50,000	0	0	50,000
Servicios de Instalación, Reparación, Mantenimiento y Conservación	357,000	0	357,000	115,663	115,663	241,337
Servicios de Comunicación Social y Publicidad.	230,000	0	230,000	72,399	72,399	157,601
Servicios de Traslado y Viáticos	61,410	184,762	246,172	242,266	222,125	3,906
Servicios Oficiales	0	0	0	0	0	0
Otros Servicios Generales	0	0	0	0	0	0
Transferencias, Asignaciones, Subsidios y Otras Ayudas	0	0	0	0	0	0
Transferencias Internas y Asignaciones al Sector Público	0	0	0	0	0	0
Transferencias al Resto del Sector Público	0	0	0	0	0	0
Subsidios y Subvenciones	0	0	0	0	0	0
Ayudas Sociales	0	0	0	0	0	0
Pensiones y Jubilaciones	0	0	0	0	0	0
Transferencias a Fideicomisos, Mandatos y Otros Análogos	0	0	0	0	0	0
Transferencias a la Seguridad Social	0	0	0	0	60,347	60,347
Donativos	150,000	0	150,000	98,000	19,889	89,653
Transferencias al Exterior	98,000	0	98,000	0	0	78,111
Bienes Muebles, Inmuebles e Intangibles	0	0	0	0	0	0
Mobiliario y Equipo de Administración	0	0	0	0	0	0
Mobiliario y Equipo Educativo y Recreativo	0	0	0	0	0	0
Equipo e Instrumental Médico y de Laboratorio	0	0	0	0	0	0
Vehículos y Equipo de Transporte	0	0	0	0	0	0
Equipo de Defensa y Seguridad	0	0	0	0	0	0
Maquinaria, Otros Equipos y Herramientas	0	0	0	0	0	0
Activos Biológicos	52,000	0	52,000	52,000	40,458	11,542
Bienes Inmuebles	0	0	0	0	0	0
Activos Intangibles	0	0	0	0	0	0
Inversión Pública	0	0	0	0	0	0
Obra Pública en Bienes de Dominio Público	0	0	0	0	0	0
Obra Pública en Bienes Propios	11,730,000	0	11,730,000	11,730,000	0	11,730,000
Proyectos Productivos y Acciones de Fomento	11,730,000	0	11,730,000	0	0	11,730,000
Inversiones Financieras y Otras Provisiones	0	0	0	0	0	0
Inversiones Para el Fomento de Actividades Productivas.	0	0	0	0	0	0
Acciones y Participaciones de Capital	0	0	0	0	0	0

Compra de Títulos y Valores			0				0
Concesión de Préstamos			0				0
Inversiones en Fideicomisos, Mandatos y Otros Análogos			0		0	0	0
Otras Inversiones Financieras			0				0
Provisiones para Contingencias y Otras Erogaciones Especiales			0				0
Participaciones y Aportaciones			0		0	0	0
Participaciones			0				0
Aportaciones			0				0
Convenios			0				0
Deuda Pública			0				0
Amortización de la Deuda Pública			0				0
Intereses de la Deuda Pública			0				0
Comisiones de la Deuda Pública			0				0
Gastos de la Deuda Pública			0				0
Costo por Coberturas			0				0
Apoyos Financieros			0				0
Adeudos de Ejercicios Fiscales Anteriores (Adefas)	41,076,270	0	41,076,270	15,329,312	15,214,401	25,746,958	
Total del Gasto							


 Elaboró
 C.P. Martín G. Portela Duarte
 Subdirector de Control Interno Admtivo.


 Autorizó/Revisó
 Ing. Gonzalo Moreno Noriega/ C.P. Guadalupe Luna S.
 Director General de Admón./ Directora de Contabilidad y Finanzas

Financiera para el Desarrollo Economico de Sonora

ETCA-II-05

Estado Analítico del Ejercicio del Presupuesto de Egresos Detallado - LDF

Clasificación por Objeto del Gasto (Capítulo y Concepto)


Del 01 de Enero al 30 de Septiembre de 2019


TRIMESTRE: Tercero 2019

(PESOS)

Concepto (c)	Egresos					Subejercicio (e)
	Aprobado (d)	Ampliaciones/ (Reducciones)	Modificado	Devengado	Pagado	
I. Gasto No Etiquetado (I=A+B+C+D+E+F+G+H+I)	41,076,270.00	-	41,076,270.00	15,329,312.22	15,214,400.61	25,746,957.78
A. Servicios Personales (A=a1+a2+a3+a4+a5+a6+a7)	24,076,270.00	-	24,076,270.00	12,392,067.52	12,392,067.52	11,884,162.48
a1) Remuneraciones al Personal de Carácter Permanente	16,019,249.28	-	16,019,249.28	8,803,506.94	8,803,506.94	7,415,742.32
a2) Remuneraciones al Personal de Carácter Transitorio	2,316,844.74	-	2,316,844.74	242,551.05	242,551.05	2,074,093.68
a3) Remuneraciones Adicionales y Especiales	5,063,160.00	-	5,063,160.00	3,105,029.53	3,105,029.53	1,956,190.47
a4) Seguridad Social	7,580.00	-	7,580.00	-	-	7,580.00
a5) Otras Prestaciones Sociales y Económicas	-	-	-	441,000.00	441,000.00	228,096.00
a6) Previsiones	689,666.00	-	689,666.00	351,570.67	350,488.67	380,279.33
a7) Pago de Estímulos a Servidores Públicos	741,850.00	-	741,850.00	88,359.34	88,359.34	150,832.45
B. Materiales y Suministros (B=b1+b2+b3+b4+b5+b6+b7+b8+b9)	240,100.00	808.21	239,191.79	88,359.34	88,359.34	41,096.21
b1) Materiales de Administración, Emisión de Documentos y Artículos Oficiales	87,000.00	885.80	87,885.80	-	-	-
b2) Alimentos y Utensilios	-	-	24,220.11	2,746.78	2,746.78	21,473.33
b3) Materias Primas y Materias de Producción y Comercialización	30,000.00	5,779.89	35,779.89	3,550.00	831.52	2,718.46
b4) Materiales y Artículos de Construcción y de Reparación	3,550.00	-	3,550.00	163,562.42	193,582.42	84,737.56
b5) Productos Químicos, Farmacéuticos y de Laboratorio	270,400.00	7,800.00	278,200.00	-	-	32,370.29
b6) Combustibles, Lubrificantes y Aditivos	36,800.00	4,429.71	41,229.71	-	-	-
b7) Vestuario, Blanco, Prendas de Protección y Artículos Deportivos	-	-	76,332.01	19,281.12	18,179.12	57,050.89
b8) Materiales y Suministros Para Seguridad	74,000.00	2,332.01	76,332.01	2,825,306.59	2,411,496.98	1,852,843.41
b9) Herramientas, Refacciones y Accesorios Menores	4,378,160.00	-	4,378,160.00	381,678.05	325,315.91	347,921.95
C. Servicios Generales (C=c1+c2+c3+c4+c5+c6+c7+c8+c9)	709,800.00	-	709,800.00	383,000.00	218,616.42	164,381.58
c1) Servicios Básicos	383,000.00	-	383,000.00	218,616.42	458,861.12	308,324.23
c2) Servicios de Arrendamiento	913,160.00	118,577.13	794,582.87	486,278.54	696,587.99	123,173.14
c3) Servicios Profesionales, Científicos, Técnicos y Otros Servicios	660,600.00	40,838.87	701,438.87	819,761.13	331,814.57	456,199.43
c4) Servicios Financieros, Bancarios y Comerciales	813,380.00	25,346.00	838,726.00	50,000.00	-	50,000.00
c5) Servicios de Instalación, Reparación, Mantenimiento y Conservación	50,000.00	-	50,000.00	357,000.00	115,663.20	241,336.80
c6) Servicios de Comunicación Social y Publicidad	357,000.00	-	357,000.00	230,000.00	72,399.36	157,600.64
c7) Servicios de Traslado y Viáticos	230,000.00	-	230,000.00	242,266.36	222,125.36	3,905.84
c8) Servicios Oficiales	61,410.00	184,782.00	246,192.00	-	-	-
c9) Otros Servicios Generales	-	-	-	-	-	-
D. Transferencias, Asignaciones, Subsidios y Otras Ayudas (D=d1+d2+d3+d4+d5+d6+d7+d8+d9)	-	-	-	-	-	-
d1) Transferencias Internas y Asignaciones al Sector Público	-	-	-	-	-	-
d2) Transferencias al Resto del Sector Público	-	-	-	-	-	-
d3) Subsidios y Subvenciones	-	-	-	-	-	-
d4) Ayudas Sociales	-	-	-	-	-	-
d5) Pensiones y Jubilaciones	-	-	-	-	-	-
d6) Transferencias a Fideicomisos, Mandatos y Otros Análogos	-	-	-	-	-	-
d7) Transferencias a la Seguridad Social	-	-	-	-	-	-
d8) Donativos	-	-	-	150,000.00	60,347.44	89,652.56
d9) Transferencias al Exterior	150,000.00	-	150,000.00	98,000.00	19,889.10	78,110.90
E. Bienes Muebles, Inmuebles e Intangibles (E=e1+e2+e3+e4+e5+e6+e7+e8+e9)	98,000.00	-	98,000.00	-	-	-
e1) Mobiliario y Equipo de Administración	-	-	-	-	-	-
e2) Mobiliario y Equipo Educativo y Recreativo	-	-	-	-	-	-
e3) Equipo e Instrumental Médico y de Laboratorio	-	-	-	-	-	-
e4) Vehículos y Equipo de Transporte	-	-	-	-	-	-
e5) Equipo de Defensa y Seguridad	-	-	-	-	-	-
e6) Maquinaria, Otros Equipos y Herramientas	-	-	-	-	-	-
e7) Activos Biológicos	-	-	-	52,000.00	40,458.34	11,541.66
e8) Bienes Inmuebles	52,000.00	-	52,000.00	-	-	-
e9) Activos Intangibles	-	-	-	-	-	-
F. Inversión Pública (F=f1+f2+f3)	-	-	-	-	-	-
f1) Obra Pública en Bienes de Dominio Público	-	-	-	-	-	-
f2) Obra Pública en Bienes Propios	-	-	-	11,730,000.00	-	11,730,000.00
f3) Proyectos Productivos y Acciones de Fomento	11,730,000.00	-	11,730,000.00	11,730,000.00	-	11,730,000.00
G. Inversiones Financieras y Otras Provisiones (G=g1+g2+g3+g4+g5+g6+g7)	11,730,000.00	-	11,730,000.00	-	-	-
g1) Inversiones Para el Fomento de Actividades Productivas	11,730,000.00	-	11,730,000.00	-	-	-

e7) Activos Biológicos						
e6) Bienes Inmuebles						
e5) Activos Intangibles						
F. Inversión Pública (F=1+2+3)						
1) Obra Pública en Bienes de Dominio Público						
2) Obra Pública en Bienes Propios						
3) Proyectos Productivos y Acciones de Fomento						
G. Inversiones Financieras y Otras Provisiones (G=g1+g2+g3+g4+g5+g6+g7)						
g1) Inversiones Para el Fomento de Actividades Productivas						
g2) Acciones y Participaciones de Capital						
g3) Compra de Títulos y Valores						
g4) Concesión de Préstamos						
g5) Inversiones en Fideicomisos, Mandatos y Otros Análogos						
Fideicomiso de Desastres Naturales (Informativo)						
g6) Otras Inversiones Financieras						
g7) Provisiones para Contingencias y Otras erogaciones Especiales						
H. Participaciones y Aportaciones (H=h1+h2+h3)						
h1) Participaciones						
h2) Aportaciones						
h3) Convenios						
I. Deuda Pública (I=i1+i2+i3+i4+i5+i6+i7)						
i1) Amortización de la Deuda Pública						
i2) Intereses de la Deuda Pública						
i3) Comisiones de la Deuda Pública						
i4) Gastos de la Deuda Pública						
i5) Costo por Coberturas						
i6) Apoyos Financieros						
i7) Adeudos de Ejercicios Fiscales Anteriores (ADEFAS)						
II. Total de Egresos (II = I + H)	41,076,270	46,826,270	13,828,312	15,214,401	25,746,858	



 Elaboró
 C.P. Martín G. Portela Duarte
 Subdirector de Control Interno Admtivo.



 Autorizó/Revisó
 Ing. Gonzalo Moreno Noriega/ C.P. Guadalupe Luna S.
 Director General de Admón./ Directora de Contabilidad y Finanzas

**Financiera para el Desarrollo Economico de Sonora
Estado Analítico del Ejercicio Presupuesto de Egresos
Clasificación Económica (por Tipo de Gasto)
Del 01 de Enero al 30 de Septiembre de 2019**

TRIMESTRE: Tercero 2019

Concepto	Egresos Aprobado Anual (1)	Ampliaciones/ (Reducciones) (2)	Egresos Modificado Anual (3=1+2)	Egresos Devengado Acumulado (4)	Egresos Pagado Acumulado (5)	Subejercicio (6 = 3 - 4)
Gasto Corriente	29,196,270		29,196,270	15,268,965	15,154,053	13,927,305
Gasto de Capital	11,880,000		11,880,000	60,347	60,347	11,819,653
Amortización del la Deuda y Disminución de Pasivos						0
Pensiones y Jubilaciones						0
Participaciones						0
Total del Gasto	41,076,270	0	41,076,270	15,329,312	15,214,401	25,746,958


 Elaboró
 C.P. Martín G. Portela Duarte
 Subdirector de Control Interno Admitivo.


 Autorizó/Revisó
 Ing. Gonzalo Moreno Noriega/ C.P. Guadalupe Luna S.
 Directora General de Admón./ Directora de Contabilidad y Finanzas

Financiera para el Desarrollo Economico de Sonora
Estado Analítico del Ejercicio Presupuesto de Egresos
Clasificación Administrativa (Por Unidad Administrativa)
Del 01 de Enero al 30 de Septiembre de 2019

TRIMESTRE: Tercero 2019

Clasificación Administrativa (Por Unidad Administrativa)	Egresos Aprobado Anual (1)	Ampliaciones/ (Reducciones) (2)	Egresos Modificado Anual (3=1+2)	Egresos Devengado Acumulado (4)	Egresos Pagado Acumulado (5)	Subejercicio (6=3-4)
COORDINACION EJECUTIVA	16,874,221	216,811	17,091,032	2,983,505	2,960,408	14,097,527
DIRECCION GENERAL DE ADMINISTRACION, FINANZAS Y OPERACION	10,065,395	-189,219	9,876,178	5,017,657	4,996,273	4,856,521
DIRECCION GENERAL DE PROMOCION, FINANCIAMIENTO Y SUPERVISION.	6,852,996	-75,997	6,776,999	3,531,699	3,503,748	3,245,360
DIRECCION GENERAL DE NORMATIVIDAD Y CARTERA	6,830,574	122,240	6,952,813	3,663,220	3,659,976	3,289,894
ORGANO INTERNO DE CONTROL	453,083	-73,835	379,248	103,292	93,994	275,956
Total del Gasto	41,076,270	0	41,076,270	15,329,312	15,214,001	25,746,958

[Signature]
 Elaboró
 C.P. Martín G. Portela Duarte
 Subdirector de Control Interno Admitivo.

[Signature]
 Autorizó/Revisó
 Ing. Gonzalo Moreno Noriega / C.P. Guadalupe Luna S.
 Directora General de Admón./ Directora de Contabilidad y Finanzas

Financiera para el Desarrollo Economico de Sonora

Estado Analítico del Ejercicio del Presupuesto de Egresos Detallado - LDF

Clasificación Administrativa

Del 01 de Enero al 30 de Septiembre de 2019

(PESOS)

TRIMESTRE: Tercero 2019

Concepto (c)	Egresos					Subejercicio (e)
	Aprobado (d)	Ampliaciones/ (Reducciones)	Modificado	Devengado	Pagado	
I. Gasto No Etiquetado (I=A+B+C+D+E+F+G+H)	41,076,270.00	216,811.12	41,076,270.00	15,329,312.22	15,214,400.61	25,746,957.78
COORDINACION EJECUTIVA	16,874,220.92	189,218.54	17,091,032.04	2,993,504.66	2,960,408.95	14,087,527.38
DIRECCION GENERAL DE ADMINISTRACION, FINANZAS Y OPERACION	10,065,396.40	-	9,876,177.86	5,017,657.03	4,996,273.33	4,868,520.83
DIRECCION GENERAL DE PROMOCION, FINANCIAMIENTO Y SUPERVISION.	6,852,996.11	75,996.94	6,776,999.17	3,531,639.37	3,503,747.57	3,245,359.80
DIRECCION GENERAL DE NORMATIVIDAD Y CARTERA	6,830,573.57	122,239.72	6,952,813.29	3,683,219.61	3,659,976.45	3,269,593.68
ORGANO INTERNO DE CONTROL	453,083.00	73,835.36	379,247.64	103,291.55	93,994.31	275,956.09
III. Total de Egresos (III = I + II)	41,076,270	41,076,270	41,076,270	15,329,312	15,214,401	25,746,956

[Signature]
Elaboro

C.P. Martin G. Portela Duarte
Subdirector de Control Interno Admitivo.


[Signature]
Autorizó/Revisó


Ing. Gonzalo Moreno Noriega/ C.P. Guadalupe Luna S.
Directora de Contabilidad y Finanzas

Financiera para el Desarrollo Economico de Sonora
 Estado Analítico del Ejercicio Presupuesto de Egresos
 Clasificación Administrativa (Por Poderes)
 Del 01 de Enero al 30 de Septiembre de 2019

TRIMESTRE: Tercero 2019

Clasificación Administrativa (Por Poderes)	Egresos Aprobado Anual (1)	Ampliaciones/ (Reducciones) (2)	Egresos Modificado Anual (3=1+2)	Egresos Devengado Acumulado (4)	Egresos Pagado Acumulado (5)	Subejercicio (6=3-4)
Poder Ejecutivo	41,076,270		41,076,270	15,329,312	15,214,401	25,746,958
Poder Legislativo			0			0
Poder Judicial			0			0
Órganos Autónomos			0			0
Total del Gasto	41,076,270	0	41,076,270	15,329,312	15,214,401	25,746,958


 Elaboró
 C.P. Martín G. Portela Duarte
 Subdirector de Control Interno Admtivo.



 Autorizó/Revisó
 Ing. Gonzalo Moreno Noriega
 Directora de Contabilidad y Finanzas


**Financiera para el Desarrollo Economico de Sonora
Estado Analítico del Ejercicio Presupuesto de Egresos
Clasificación Administrativa (Por Tipo de Organismos o Entidad Paraestatal)**

TRIMESTRE: Tercero 2019

Del 01 de Enero al 30 de Septiembre de 2019

Concepto	Egresos Aprobado Anual (1)	Ampliaciones/ (Reducciones) (2)	Egresos Modificado Anual (3=1+2)	Egresos Devengado Acumulado (4)	Egresos Pagado Acumulado (5)	Subejercicio (6 = 3 - 4)
Entidades Paraestatales y Fideicomisos No Empresariales y No Financieros			0			0
Instituciones Públicas de la Seguridad Social			0			0
Entidades Paraestatales Empresariales No Financieras con Participación Estatal Mayoritaria			0			0
Fideicomisos Empresariales No Financieros con Participación Estatal Mayoritaria	41,076,270		41,076,270	15,329,312	15,214,401	25,746,958
Entidades Paraestatales Empresariales Financieras Monetarias con Participación Estatal Mayoritaria			0			0
Entidades Paraestatales Empresariales Financieras No Monetarias con Participación Estatal Mayoritaria			0			0
Fideicomisos Financieros Públicos con Participación Estatal Mayoritaria	41,076,270		41,076,270	15,329,312	15,214,401	25,746,958
Total del Gasto	41,076,270	0	41,076,270	15,329,312	15,214,401	25,746,958


 Autorizó/Revisó
 Ing. Gonzalo Moreno Noriega / C.P. Guadalupe Luna S
 Directora de Contabilidad y Finanzas


 Elaboró
 C.P. Martín G. Portela Duarte
 Subdirector de Control Interno Admtivo.

Financiera para el Desarrollo Economico de Sonora
 Estado Analítico del Ejercicio Presupuesto de Egresos
 Clasificación Funcional (Finalidad y Función)
 Del 01 de Enero al 30 de Septiembre de 2019

ETCA-II-11

TRIMESTRE: Tercero 2019

Concepto	Egresos Aprobado Anual (1)	Ampliaciones/ (Reducciones) (2)	Egresos Modificado Anual (3=1+2)	Egresos Devengado Acumulado (4)	Egresos Pagado Acumulado (5)	Subejercicio (6=3-4)
Gobierno	0	0	0	0	0	0
Legislación			0			0
Justicia			0			0
Coordinación de la Política de Gobierno			0			0
Relaciones Exteriores			0			0
Asuntos Financieros y Hacendarios			0			0
Seguridad Nacional			0			0
Asuntos de Orden Público y Seguridad Interior			0			0
Otros Servicios Generales			0		0	0
Desarrollo Social	0	0	0	0	0	0
Protección Ambiental			0			0
Viviendas y Servicios a la Comunidad			0			0
Salud			0			0
Recreación, Cultura y Otras Manifestaciones Sociales			0			0
Educación			0			0
Protección Social			0			0
Otros Asuntos Sociales			0			0
	41,076,270		41,076,270	15,329,312	15,214,401	25,746,958
Desarrollo Económico	41,076,270		41,076,270	15,329,312	15,214,401	25,746,958
Asuntos Económicos, Comerciales y Laborales en General			0			0
Agropecuaria, Silvicultura, Pesca y Caza			0			0
Combustibles y Energía			0			0
Minería, Manufacturas y Construcción			0			0
Transporte			0			0
Comunicaciones			0			0
Turismo			0			0
Ciencia, Tecnología e Innovación			0			0
Otras Industrias y Otros Asuntos Económicos			0		0	0
Otras No Clasificadas en funciones anteriores	0	0	0	0	0	0
Transacciones de la Deuda Pública / Costo financiero de la Deuda			0			0
Transferencias, Participaciones y Aportaciones entre Diferentes Niveles y Órdenes de gobierno			0		0	0
Saneamiento del Sistema Financiero			0			0
Adeudos de ejercicios Fiscales Anteriores			0			0
Total del Gasto	41,076,270		41,076,270	15,329,312	15,214,401	25,746,958

Elaboró
 C.P. Martín G. Portela Duarte
 Subdirector de Control Interno Admtno.

Autorizó/Revisó
 Ing. Gonzalo Moreno Noriega/ C.P. Guadalupe Luna S.
 Director General de Admón. / Directora de Contabilidad y Finanzas

Financiera para el Desarrollo Económico de Sonora

ETCA-II-12

Estado Analítico del Ejercicio del Presupuesto de Egresos Detallado - LDF

Clasificación Funcional (Finalidad y Función)

Del 01 de Enero al 30 de Septiembre de 2019

TRIMESTRE: Tercero 2019

(PESOS)

Concepto (c)	Egresos				Subejercicio (e)
	Aprobado (d)	Ampliaciones/ (Reducciones)	Modificado	Devengado	
Gasto No Etiquetado (F=A+B+C+D)					
A. Gobierno (A=a1+a2+a3+a4+a5+a6+a7+a8)	41,076,270.00		41,076,270.00	15,329,312.22	15,214,400.61
a1) Legislación					
a2) Justicia					
a3) Coordinación de la Política de Gobierno					
a4) Relaciones Exteriores					
a5) Asuntos Financieros y Hacendarios					
a6) Seguridad Nacional					
a7) Asuntos de Orden Público y de Seguridad Interior					
a8) Otros Servicios Generales					
B. Desarrollo Social (B=b1+b2+b3+b4+b5+b6+b7)					
b1) Protección Ambiental					
b2) Vivienda y Servicios a la Comunidad					
b3) Salud					
b4) Recreación, Cultura y Otras Manifestaciones Sociales					
b5) Educación					
b6) Protección Social					
b7) Otros Asuntos Sociales					
C. Desarrollo Económico (C=c1+c2+c3+c4+c5+c6+c7+c8+c9)					
c1) Asuntos Económicos, Comerciales y Laborales en General	41,076,270.00		41,076,270.00	15,329,312.22	15,214,400.61
c2) Agropecuaria, Silvicultura, Pesca y Caza					
c3) Combustibles y Energía	41,076,270.00		41,076,270.00	15,329,312.22	15,214,400.61
c4) Minería, Manufacturas y Construcción					
					25,746,957.78
					25,746,957.78

Concepto (c)	Egresos				Subejercicio (e)
	Aprobado (d)	Ampliaciones/ (Reducciones)	Modificado	Devengado	
c5) Transporte					
c6) Comunicaciones					
c7) Turismo					
c8) Ciencia, Tecnología e Innovación					
c9) Otras Industrias y Otros Asuntos Económicos					
3. Otras No Clasificadas en Funciones Anteriores (D=d1 +d2+q3+q4)					
d1) Transacciones de la Deuda Pública / Costo Financiero de la Deuda					
d2) Transferencias, Participaciones y Aportaciones Entre Diferentes Niveles y Ordenes de Gobierno					
d3) Saneamiento del Sistema Financiero					
d4) Adeudos de Ejercicios Fiscales Anteriores					
II. Gasto Etiquetado (II=A+B+C+D)					
A. Gobierno (A=a1+a2+a3+a4+a5+a6+a7+a8)					
a1) Legislación					
a2) Justicia					
a3) Coordinación de la Política de Gobierno					
a4) Relaciones Exteriores					
a5) Asuntos Financieros y Hacendarios					
a6) Seguridad Nacional					
a7) Asuntos de Orden Público y de Seguridad Interior					
a8) Otros Servicios Generales					
B. Desarrollo Social (B=b1+b2+b3+b4+b5+b6+b7)					
b1) Protección Ambiental					
b2) Vivienda y Servicios a la Comunidad					
b3) Salud					
b4) Recreación, Cultura y Otras Manifestaciones Sociales					
b5) Educación					
b6) Protección Social					

Concepto (c)	Egresos					Subejercicio (e)
	Aprobado (d)	Ampliaciones/ (Reducciones)	Modificado	Devengado	Pagado	
b7) Otros Asuntos Sociales						
Desarrollo Económico (C=c1+c2+c3+c4+c5+c6+c7+c8+c9)						
c1) Asuntos Económicos, Comerciales y Laborales en General						
c2) Agropecuaria, Silvicultura, Pesca y Caza						
c3) Combustibles y Energía						
c4) Minería, Manufacturas y Construcción						
c5) Transporte						
c6) Comunicaciones						
c7) Turismo						
c8) Ciencia, Tecnología e Innovación						
c9) Otras Industrias y Otros Asuntos Económicos						
D. Otras No Clasificadas en Funciones Anteriores (D=d1+d2+d3+d4)						
d1) Transacciones de la Deuda Pública / Costo Financiero de la Deuda						
d2) Transferencias, Participaciones y Aportaciones Entre Diferentes Niveles y Ordenes de Gobierno						
d3) Saneamiento del Sistema Financiero						
d4) Adeudos de Ejercicios Fiscales Anteriores						
III. Total de Egresos (III = I + II)	41,076,270		41,076,270	36,329,312	15,214,401	25,746,958

Elaboro

C.P. Martín G. Portela Duarte
Subdirector de Control Interno Admtivo.

Autorizó/Revisó

Ing. Gonzalo Moreno Noriega / C.P. Guadalupe Luna S.
Directora de Contabilidad y Finanzas

Financiera para el Desarrollo Económico de Sonora
Estado Analítico del Ejercicio Presupuesto de Egresos
Por Partida del Gasto

TRIMESTRE: Tercero 2019

Del 01 de Enero al 30 de Septiembre de 2019


Ejercicio del Presupuesto por Partida / Descripción	Egresos Aprobado Anual (1)	Ampliaciones/ (Reducciones) (2)	Egresos Modificado Anual (3=1+2)	Egresos Devengado Acumulado (4)	Egresos Pagado Acumulado (5)	Subejercicio (6=3-4)	% Avance Anual (7=4/3)
SERVICIOS PERSONALES	\$ 24,076,270.00	\$ -	\$ 24,076,270.00	\$ 12,392,087.52	\$ 12,392,087.52	11684182.48	51.47%
11000 REMUNERACIONES AL PERSONAL DE CARÁCTER PERMANENTE	\$ 16,019,249.26	\$ -	\$ 16,019,249.26	\$ 8,603,506.94	\$ 8,603,506.94	7,415,742	54%
11300 SUELDOS BASE AL PERSONAL PERMANENTE	\$ 16,019,249.26	\$ -	\$ 16,019,249.26	\$ 8,603,506.94	\$ 8,603,506.94	7,415,742	54%
11301 SUELDOS	\$ 3,622,592.70	\$ -	\$ 3,622,592.70	\$ 2,220,536.75	\$ 2,220,536.75	1,402,056	61%
11306 SUELDOS	\$ 11,144,759.26	\$ -	\$ 11,144,759.26	\$ 5,714,923.11	\$ 5,714,923.11	5,429,836	51%
11307 RIESGO LABORAL	\$ 685,243.20	\$ -	\$ 685,243.20	\$ 356,424.81	\$ 356,424.81	328,818	52%
11310 AYUDA PARA ENERGIA ELECTRICA	\$ 566,654.10	\$ -	\$ 566,654.10	\$ 311,622.27	\$ 311,622.27	255,032	55%
13000 REMUNERACIONES ADICIONALES Y ESPECIALES	\$ 2,316,644.74	\$ -	\$ 2,316,644.74	\$ 242,551.05	\$ 242,551.05	2,074,094	10%
13100 PRIMAS POR AÑOS DE SERVICIOS EFECTIVOS PRESTADOS	\$ 360,513.60	\$ -	\$ 360,513.60	\$ 217,907.85	\$ 217,907.85	142,606	60%
13101 PRIMAS POR AÑOS DE SERVICIOS EFECTIVOS PRESTADOS	\$ 360,513.60	\$ -	\$ 360,513.60	\$ 217,907.85	\$ 217,907.85	142,606	60%
13200 PRIMAS DE VACACIONES, DOMINICAL Y GRATIFICACION DE FIN DE AÑO	\$ 1,956,131.14	\$ -	\$ 1,956,131.14	\$ 24,643.20	\$ 24,643.20	1,931,488	1%
13201 PRIMAS DE VACACIONES Y DOMINICAL	\$ 505,643.27	\$ -	\$ 505,643.27	\$ 24,643.20	\$ 24,643.20	481,000	5%
13202 AGUINALDO O GRATIFICACION DE FIN DE AÑO	\$ 1,450,487.87	\$ -	\$ 1,450,487.87	\$ -	\$ -	1,450,488	0%
14000 SEGURIDAD SOCIAL	\$ 5,063,160.00	\$ -	\$ 5,063,160.00	\$ 3,105,029.53	\$ 3,105,029.53	1,958,130	61%
14102 APORTACION POR SEGURO DE VIDA AL ISSSTESON	\$ 547.20	\$ -	\$ 547.20	\$ 328.32	\$ 328.32	219	60%
14103 APORTACION POR SEGURO DE RETIRO AL ISSSTESON	\$ 3,216.00	\$ -	\$ 3,216.00	\$ 1,412.48	\$ 1,412.48	1,804	44%
14104 ASIGNACION PARA PRESTAMOS A CORTO PLAZO	\$ 66,351.00	\$ -	\$ 66,351.00	\$ 41,682.07	\$ 41,682.07	24,669	63%
14106 OTRAS PRESTACIONES DE SEGURIDAD SOCIAL	\$ 331,753.20	\$ -	\$ 331,753.20	\$ 208,409.21	\$ 208,409.21	123,344	63%
14107 APORTACION PARA INFRAESTRUCTURA, EQUIPAMIENTO Y MANTENIMIENTO HOSPITALARIO	\$ 132,701.40	\$ -	\$ 132,701.40	\$ 83,363.87	\$ 83,363.87	49,338	63%
14108 APORTACIONES PARA LA ATENCIÓN DE ENFERMEDADES PREEXISTENTES	\$ 149,520.00	\$ -	\$ 149,520.00	\$ 89,712.00	\$ 89,712.00	59,808	60%
14109 APORTACIONES POR SERVICIO MEDICO DEL ISSSTESON	\$ 995,255.70	\$ -	\$ 995,255.70	\$ 625,226.21	\$ 625,226.21	370,029	63%
14110 ASIGNACION PARA PRESTAMOS PRENDARIOS	\$ 66,351.00	\$ -	\$ 66,351.00	\$ 41,682.07	\$ 41,682.07	24,669	63%
14200 APORTACIONES A FONDOS DE VIVIENDA	\$ 530,802.90	\$ -	\$ 530,802.90	\$ 333,453.90	\$ 333,453.90	197,349	63%
14202 CUOTAS AL FOVISSSTESON	\$ 530,802.90	\$ -	\$ 530,802.90	\$ 333,453.90	\$ 333,453.90	197,349	63%
14300 APORTACIONES AL SISTEMA PARA EL RETIRO	\$ 2,786,661.60	\$ -	\$ 2,786,661.60	\$ 1,679,759.40	\$ 1,679,759.40	1,106,902	60%


Ejercicio del Presupuesto por Partida / Descripción	Egresos Aprobado Anual (1)	Ampliaciones/ (Reducciones) (2)	Egresos Modificado Anual (3=1+2)	Egresos Devengado Acumulado (4)	Egresos Pagado Acumulado (5)	Subejercicio (6=3-4)	% Avance Anual (7=4/3)
14303 PAGAS POR DEFUNCION, PENSIONES Y JUBILACIONES	\$ 2,786,661.60	\$ -	\$ 2,786,661.60	\$ 1,679,759.40	\$ 1,679,759.40	1,106,902	60%
15000 OTRAS PRESTACIONES SOCIALES Y ECONOMICAS	\$ 7,550.00	\$ -	\$ 7,550.00	\$ -	\$ -	7,550	0%
15400 PRESTACIONES CONTRACTUALES	\$ 7,550.00	\$ -	\$ 7,550.00	\$ -	\$ -	7,550	0%
15421 BONO DE DIA DE MADRES	\$ 6,900.00	\$ -	\$ 6,900.00	\$ -	\$ -	6,900	0%
15424 BONO DEL DIA DEL PADRE	\$ 650.00	\$ -	\$ 650.00	\$ -	\$ -	650	0%
17000 PAGOS DE ESTIMULOS A SERVIDORES PUBLICOS	\$ 669,666.00	\$ -	\$ 669,666.00	\$ 441,000.00	\$ 441,000.00	228,666	66%
17100 ESTIMULOS	\$ 669,666.00	\$ -	\$ 669,666.00	\$ 441,000.00	\$ 441,000.00	228,666	66%
17102 ESTIMULOS AL PERSONAL	\$ 741,850.00	\$ -	\$ 741,850.00	\$ 351,570.67	\$ 350,466.67	390,279	47%
20000 MATERIALES Y SUMINISTROS	\$ 240,100.00	\$ 908.21	\$ 239,191.79	\$ 88,359.34	\$ 88,359.34	150,832	37%
21000 MATERIALES DE ADMINISTRACION, EMISION DE DOCUMENTOS Y ARTICULOS	\$ 103,800.00	\$ -	\$ 103,800.00	\$ 39,190.54	\$ 39,190.54	64,609	38%
21100 MATERIALES, UTILES Y EQUIPOS MENORES DE OFICINA	\$ 103,800.00	\$ -	\$ 103,800.00	\$ 39,190.54	\$ 39,190.54	64,609	38%
21200 MATERIALES Y UTILES DE IMPRESION Y REPRODUCCION	\$ 80,000.00	\$ -	\$ 80,000.00	\$ 37,420.10	\$ 37,420.10	42,580	47%
21201 MATERIALES Y UTILES DE IMPRESION Y REPRODUCCION	\$ 80,000.00	\$ -	\$ 80,000.00	\$ 37,420.10	\$ 37,420.10	42,580	47%
21400 MATERIALES, UTILES Y EQUIPOS MENORES DE TECNOLOGIAS DE LA	\$ 8,500.00	\$ -	\$ 8,500.00	\$ -	\$ -	8,500	0%
21401 MATERIALES Y UTILES PARA EL PROCESAMIENTO DE EQUIPOS Y BIENES INFORMATICOS	\$ 8,500.00	\$ -	\$ 8,500.00	\$ -	\$ -	8,500	0%
21500 MATERIAL IMPRESO E INFORMACION DIGITAL	\$ 9,000.00	\$ -	\$ 9,000.00	\$ 203.00	\$ 203.00	8,797	2%
21501 MATERIAL PARA INFORMACION	\$ 9,000.00	\$ -	\$ 9,000.00	\$ 203.00	\$ 203.00	8,797	2%
21600 MATERIAL DE LIMPIEZA	\$ 23,800.00	\$ -	\$ 23,777.59	\$ 11,081.70	\$ 11,081.70	12,696	47%
21601 MATERIAL DE LIMPIEZA	\$ 23,800.00	\$ -	\$ 23,777.59	\$ 11,081.70	\$ 11,081.70	12,696	47%
21800 MATERIALES PARA EL REGISTRO E IDENTIFICACION DE BIENES Y	\$ 15,000.00	\$ -	\$ 14,114.20	\$ 464.00	\$ 464.00	13,650	3%
21801 PLACAS, ENGOMADOS, CALCOMANIAS Y HOLOGRAMAS	\$ 15,000.00	\$ -	\$ 14,114.20	\$ 464.00	\$ 464.00	13,650	3%
22000 ALIMENTOS Y UTENSILIOS	\$ 87,000.00	\$ -	\$ 87,885.80	\$ 46,789.49	\$ 46,789.49	41,096	53%
22100 PRODUCTOS ALIMENTICIOS PARA PERSONAS	\$ 85,000.00	\$ -	\$ 85,885.80	\$ 46,580.49	\$ 46,580.49	39,305	54%
22101 PRODUCTOS ALIMENTICIOS PARA EL PERSONAL EN LAS INSTALACIONES	\$ 71,000.00	\$ -	\$ 71,885.80	\$ 38,673.29	\$ 38,673.29	33,213	54%
22106 PRODUCTOS ALIMENTICIOS PARA EL SERVICIO DE ALIMENTACION	\$ 14,000.00	\$ -	\$ 14,000.00	\$ 7,907.20	\$ 7,907.20	6,093	56%
22300 UTENSILIOS PARA EL SERVICIO DE ALIMENTACION	\$ 2,000.00	\$ -	\$ 2,000.00	\$ 209.00	\$ 209.00	1,791	10%
22301 UTENSILIOS PARA EL SERVICIO DE ALIMENTACION Y DE REPARACION	\$ 2,000.00	\$ -	\$ 2,000.00	\$ 209.00	\$ 209.00	1,791	10%
24000 MATERIALES Y ARTICULOS DE CONSTRUCCION Y DE REPARACION	\$ 30,000.00	\$ -	\$ 5,779.89	\$ 24,220.11	\$ 2,746.78	21,473	11%

Ejercicio del Presupuesto por Partida / Descripción	Egresos Aprobado Anual (1)	Ampliaciones/ (Reducciones) (2)	Egresos Modificado Anual (3=1+2)	Egresos Devengado Acumulado (4)	Egresos Pagado Acumulado (5)	Subejercicio (6=3-4)	% Avance Anual (7=4/3)
24600 MATERIAL ELECTRICO Y ELECTRONICO	\$ 14,500.00	\$ 1,500.00	\$ 13,000.00	\$ 2,287.78	\$ 2,287.78	10,712	18%
24601 MATERIAL ELECTRICO Y ELECTRONICO	\$ 14,500.00	\$ 1,500.00	\$ 13,000.00	\$ 2,287.78	\$ 2,287.78	10,712	18%
24800 MATERIALES COMPLEMENTARIOS	\$ 15,500.00	\$ 4,279.89	\$ 11,220.11	\$ 459.00	\$ 459.00	10,761	4%
24801 MATERIALES COMPLEMENTARIOS	\$ 15,500.00	\$ 4,279.89	\$ 11,220.11	\$ 459.00	\$ 459.00	10,761	4%
25000 PRODUCTOS QUIMICOS, FARMACEUTICOS Y DE LABORATORIO	\$ 3,550.00	\$ -	\$ 3,550.00	\$ 831.52	\$ 831.52	2,718	23%
25300 MEDICINAS Y PRODUCTOS FARMACEUTICOS	\$ 3,550.00	\$ -	\$ 3,550.00	\$ 831.52	\$ 831.52	2,718	23%
25301 MEDICINAS Y PRODUCTOS FARMACEUTICOS	\$ 3,550.00	\$ -	\$ 3,550.00	\$ 831.52	\$ 831.52	2,718	23%
26000 COMBUSTIBLES, LUBRICANTES Y ADITIVOS	\$ 270,400.00	\$ 7,900.00	\$ 278,300.00	\$ 193,562.42	\$ 193,562.42	84,738	70%
26100 COMBUSTIBLES, LUBRICANTES Y ADITIVOS	\$ 270,400.00	\$ 7,900.00	\$ 278,300.00	\$ 193,562.42	\$ 193,562.42	84,738	70%
26101 COMBUSTIBLES	\$ 270,400.00	\$ 7,900.00	\$ 278,300.00	\$ 193,562.42	\$ 193,562.42	84,738	70%
27000 VESTUARIO, BLANCOS, PRENDAS DE PROTECCION Y ARTICULOS DEPORTIVOS	\$ 36,800.00	\$ 4,429.71	\$ 32,370.29	\$ -	\$ -	32,370	0%
27100 VESTUARIO Y UNIFORMES	\$ 26,800.00	\$ 4,429.71	\$ 22,370.29	\$ -	\$ -	22,370	0%
27101 VESTUARIOS Y UNIFORMES	\$ 26,800.00	\$ 4,429.71	\$ 22,370.29	\$ -	\$ -	22,370	0%
27200 PRENDAS DE SEGURIDAD Y PROTECCION PERSONAL	\$ 10,000.00	\$ -	\$ 10,000.00	\$ -	\$ -	10,000	0%
27201 PRENDAS DE SEGURIDAD Y PROTECCION PERSONAL	\$ 10,000.00	\$ -	\$ 10,000.00	\$ -	\$ -	10,000	0%
29000 HERRAMIENTAS, REFACCIONES Y ACCESORIOS MENORES	\$ 74,000.00	\$ 2,332.01	\$ 76,332.01	\$ 19,281.12	\$ 18,179.12	57,051	25%
29100 HERRAMIENTAS MENORES	\$ 3,000.00	\$ 2,332.01	\$ 5,332.01	\$ 5,332.01	\$ 5,332.01	0	100%
29101 HERRAMIENTAS MENORES	\$ 3,000.00	\$ 2,332.01	\$ 5,332.01	\$ 5,332.01	\$ 5,332.01	0	100%
29400 REFACCIONES Y ACCESORIOS MENORES DE EQUIPO DE COMPUTO Y	\$ 19,500.00	\$ -	\$ 19,500.00	\$ 1,046.01	\$ 1,046.01	18,454	5%
29401 REFACCIONES Y ACCESORIOS MENORES DE EQUIPO DE COMPUTO Y TECNOLOGIAS DE LA INFORMACION	\$ 19,500.00	\$ -	\$ 19,500.00	\$ 1,046.01	\$ 1,046.01	18,454	5%
29600 REFACCIONES Y ACCESORIOS MENORES DE EQUIPO DE TRANSPORTE	\$ 51,500.00	\$ -	\$ 51,500.00	\$ 12,903.10	\$ 11,801.10	38,597	25%
29601 REFACCIONES Y ACCESORIOS MENORES DE EQUIPO DE TRANSPORTE	\$ 51,500.00	\$ -	\$ 51,500.00	\$ 12,903.10	\$ 11,801.10	38,597	25%
30000 SERVICIOS GENERALES	\$ 4,378,150.00	\$ -	\$ 4,378,150.00	\$ 2,525,306.59	\$ 2,411,496.98	1,852,843	58%
31000 SERVICIOS BASICOS	\$ 709,600.00	\$ -	\$ 709,600.00	\$ 361,678.05	\$ 325,315.91	347,922	51%
31100 ENERGIA ELECTRICA	\$ 502,000.00	\$ -	\$ 502,000.00	\$ 252,862.28	\$ 218,180.88	249,138	50%
31101 ENERGIA ELECTRICA	\$ 502,000.00	\$ -	\$ 502,000.00	\$ 252,862.28	\$ 218,180.88	249,138	50%
31300 AGUA	\$ 34,600.00	\$ -	\$ 33,637.54	\$ 17,844.49	\$ 16,163.75	15,793	53%
31301 AGUA POTABLE	\$ 34,600.00	\$ -	\$ 33,637.54	\$ 17,844.49	\$ 16,163.75	15,793	53%
31400 TELEFONIA TRADICIONAL	\$ 110,000.00	\$ -	\$ 962.46	\$ 74,350.34	\$ 74,350.34	36,612	67%
31401 TELEFONIA TRADICIONAL	\$ 110,000.00	\$ -	\$ 962.46	\$ 74,350.34	\$ 74,350.34	36,612	67%

Ejercicio del Presupuesto por Partida / Descripción	Egresos Aprobado Anual (1)	Ampliaciones/ (Reducciones) (2)	Egresos Modificado Anual (3=1+2)	Egresos Devengado Acumulado (4)	Egresos Pagado Acumulado (5)	Subejercicio (6=3-4)	% Avance Anual (7=4/3)
35100 CONSERVACION Y MANTENIMIENTO MENOR DE INMUEBLES	\$ 384,360.00	\$ 25,346.00	\$ 359,014.00	\$ 123,095.72	\$ 105,601.76	235,918	34%
35101 MANTENIMIENTO Y CONSERVACION DE INMUEBLES	\$ 384,360.00	\$ 25,346.00	\$ 359,014.00	\$ 123,095.72	\$ 105,601.76	235,918	34%
35200 INSTALACION, REPARACION Y MANTENIMIENTO DE MOBILIARIO Y EQUIPO	\$ 31,000.00	\$ -	\$ 31,000.00	\$ 2,257.36	\$ 2,257.36	28,743	7%
35201 MANTENIMIENTO Y CONSERVACION DE MOBILIARIO Y EQUIPO	\$ 31,000.00	\$ -	\$ 31,000.00	\$ 2,257.36	\$ 2,257.36	28,743	7%
35300 INSTALACION, REPARACION Y MANTENIMIENTO DE EQUIPO DE	\$ 40,000.00	\$ 3,000.00	\$ 37,000.00	\$ -	\$ -	37,000	0%
35302 MANTENIMIENTO Y CONSERVACION DE BIENES INFORMATICOS	\$ 40,000.00	\$ 3,000.00	\$ 37,000.00	\$ -	\$ -	37,000	0%
35500 REPARACION Y MANTENIMIENTO DE EQUIPO DE TRANSPORTE	\$ 92,000.00	\$ 16,000.02	\$ 108,000.02	\$ 54,568.56	\$ 53,872.56	53,431	51%
35501 MANTENIMIENTO Y CONSERVACION DE EQUIPO DE TRANSPORTE	\$ 92,000.00	\$ 16,000.02	\$ 108,000.02	\$ 54,568.56	\$ 53,872.56	53,431	51%
35700 INSTALACION, REPARACION Y MANTENIMIENTO DE MAQUINARIA,	\$ 212,000.00	\$ 13,000.02	\$ 198,999.98	\$ 121,112.32	\$ 103,810.56	77,888	61%
35701 MANTENIMIENTO Y CONSERVACION DE MAQUINARIA,	\$ 212,000.00	\$ 13,000.02	\$ 198,999.98	\$ 121,112.32	\$ 103,810.56	77,888	61%
35900 SERVICIOS DE JARDINERIA Y FUMIGACION	\$ 54,000.00	\$ -	\$ 54,000.00	\$ 30,780.61	\$ 26,383.38	23,219	57%
35901 SERVICIOS DE JARDINERIA Y FUMIGACION	\$ 54,000.00	\$ -	\$ 54,000.00	\$ 30,780.61	\$ 26,383.38	23,219	57%
36000 SERVICIOS DE COMUNICACION SOCIAL Y PUBLICIDAD	\$ 50,000.00	\$ -	\$ 50,000.00	\$ -	\$ -	50,000	0%
36200 DIFUSION POR RADIO, TELEVISION Y OTROS MEDIOS DE MENSAJES	\$ 50,000.00	\$ -	\$ 50,000.00	\$ -	\$ -	50,000	0%
36201 DIFUSION POR RADIO, TELEVISION Y OTROS MEDIOS DE MENSAJES COMERCIALES PARA PROMOVER LA VENTA DE PRODUCTOS O SERVICIOS	\$ 50,000.00	\$ -	\$ 50,000.00	\$ -	\$ -	50,000	0%
37000 SERVICIOS DE TRASLADO Y VIATICOS	\$ 357,000.00	\$ -	\$ 357,000.00	\$ 115,663.20	\$ 115,663.20	241,337	32%
37100 PASAJES AEREOS	\$ 100,000.00	\$ -	\$ 100,000.00	\$ 5,321.00	\$ 5,321.00	94,679	5%
37101 PASAJES AEREOS	\$ 100,000.00	\$ -	\$ 100,000.00	\$ 5,321.00	\$ 5,321.00	94,679	5%
37200 PASAJES TERRESTRES	\$ 2,000.00	\$ -	\$ 2,000.00	\$ 574.00	\$ 574.00	1,426	29%
37201 PASAJES TERRESTRES	\$ 2,000.00	\$ -	\$ 2,000.00	\$ 574.00	\$ 574.00	1,426	29%
37500 VIATICOS EN EL PAIS	\$ 225,000.00	\$ -	\$ 225,000.00	\$ 107,938.20	\$ 107,938.20	117,062	48%
37501 VIATICOS EN EL PAIS	\$ 175,000.00	\$ -	\$ 175,000.00	\$ 79,518.20	\$ 79,518.20	95,482	45%
37502 GASTOS DE CAMINO	\$ 50,000.00	\$ -	\$ 50,000.00	\$ 28,420.00	\$ 28,420.00	21,580	57%
37900 OTROS SERVICIOS DE TRASLADO Y HOSPEDAJE	\$ 30,000.00	\$ -	\$ 30,000.00	\$ 1,830.00	\$ 1,830.00	28,170	6%
37901 CUOTAS	\$ 30,000.00	\$ -	\$ 30,000.00	\$ 1,830.00	\$ 1,830.00	28,170	6%
38000 SERVICIOS OFICIALES	\$ 230,000.00	\$ -	\$ 230,000.00	\$ 72,399.36	\$ 72,399.36	157,601	31%
38200 GASTOS DE ORDEN SOCIAL Y CULTURAL	\$ 75,000.00	\$ -	\$ 75,000.00	\$ 52,345.32	\$ 52,345.32	22,655	70%
38201 GASTOS DE ORDEN SOCIAL Y CULTURAL	\$ 75,000.00	\$ -	\$ 75,000.00	\$ 52,345.32	\$ 52,345.32	22,655	70%

Ejercicio del Presupuesto por Partida / Descripción	Egresos Aprobado Anual (1)	Ampliaciones/ (Reducciones) (2)	Egresos Modificado Anual (3=1+2)	Egresos Devengado Acumulado (4)	Egresos Pagado Acumulado (5)	Subejercicio (6=3-4)	% Avance Anual (7=4/3)
38300 CONGRESOS Y CONVENCIONES	\$ 155,000.00	\$ -	\$ 155,000.00	\$ 20,054.04	\$ 20,054.04	134,946	13%
38301 CONGRESOS Y CONVENCIONES	\$ 155,000.00	\$ -	\$ 155,000.00	\$ 20,054.04	\$ 20,054.04	134,946	13%
39000 OTROS SERVICIOS GENERALES	\$ 61,410.00	\$ 184,762.00	\$ 246,172.00	\$ 242,266.36	\$ 222,125.36	3,906	98%
39200 IMPUESTOS Y DERECHOS	\$ 61,410.00	\$ -	\$ 61,410.00	\$ 57,504.36	\$ 57,504.36	3,906	94%
39201 IMPUESTOS Y DERECHOS	\$ 61,410.00	\$ -	\$ 61,410.00	\$ 57,504.36	\$ 57,504.36	3,906	94%
39800 IMPUESTOS SOBRE NOMINAS Y OTROS QUE SE DERIVEN DE UNA	\$ -	\$ 184,762.00	\$ 184,762.00	\$ 184,762.00	\$ 164,621.00	0	100%
39801 IMPUESTOS SOBRE NOMINAS	\$ -	\$ 184,762.00	\$ 184,762.00	\$ 184,762.00	\$ 164,621.00	0	100%
50000 BIENES MUEBLES, INMUEBLES E INTAGIBLES	\$ 150,000.00	\$ -	\$ 150,000.00	\$ 60,347.44	\$ 60,347.44	89,653	40%
51000 MOBILIARIO Y EQUIPO DE ADMINISTRACION	\$ 98,000.00	\$ -	\$ 98,000.00	\$ -	\$ -	78,111	20%
51100 MUEBLES DE OFICINA Y ESTANTERIA	\$ 20,000.00	\$ -	\$ 20,000.00	\$ -	\$ -	20,000	0%
51101 MOBILIARIO	\$ 20,000.00	\$ -	\$ 20,000.00	\$ -	\$ -	20,000	0%
51500 EQUIPO DE COMPUTO Y DE TECNOLOGIAS DE LA INFORMACION	\$ 48,000.00	\$ -	\$ 48,000.00	\$ 19,889.10	\$ 19,889.10	28,111	41%
51501 BIENES INFORMATICOS	\$ 48,000.00	\$ -	\$ 48,000.00	\$ 19,889.10	\$ 19,889.10	28,111	41%
51900 OTROS MOBILIARIOS Y EQUIPOS DE ADMINISTRACION	\$ 30,000.00	\$ -	\$ 30,000.00	\$ -	\$ -	30,000	0%
51901 EQUIPO DE ADMINISTRACION	\$ 30,000.00	\$ -	\$ 30,000.00	\$ -	\$ -	30,000	0%
59000 ACTIVOS INTANGIBLES	\$ 52,000.00	\$ -	\$ 52,000.00	\$ 40,458.34	\$ 40,458.34	11,542	78%
59700 LICENCIAS INFORMATICAS E INTELECTUALES	\$ 52,000.00	\$ -	\$ 52,000.00	\$ 40,458.34	\$ 40,458.34	11,542	78%
59701 LICENCIAS INFORMATICAS E OTRAS PROVISIONES	\$ 52,000.00	\$ -	\$ 52,000.00	\$ 40,458.34	\$ 40,458.34	11,542	78%
70000 INVERSIONES FINANCIERAS Y OTRAS PROVISIONES	\$ 11,730,000.00	\$ -	\$ 11,730,000.00	\$ -	\$ -	11,730,000	0%
71000 INVERSIONES PARA EL FOMENTO DE ACTIVIDADES PRODUCTIVAS OTORGADOS POR ENTIDADES FEDERATIVAS Y MUNICIPIOS	\$ 11,730,000.00	\$ -	\$ 11,730,000.00	\$ -	\$ -	11,730,000	0%
71100 CREDITOS OTORGADOS POR ENT.FEDERATIVAS Y MUNICIPIOS. AL SECTOR SOCIAL Y PRIVADO PARA EL	\$ 11,730,000.00	\$ -	\$ 11,730,000.00	\$ -	\$ -	11,730,000	0%
71101	\$ 41,076,270	\$ -	\$ 41,076,270	\$ 15,329,312	\$ 15,214,401	\$ 25,746,958	37%
Total	\$ 41,076,270	\$ -	\$ 41,076,270	\$ 15,329,312	\$ 15,214,401	\$ 25,746,958	37%


 Autorizó/Revisó
 Ing. Gonzalo Moreno Noriega/ C.P. Guadalupe Luna S.
 Directora de Contabilidad y Finanzas



 C.P. Mayán G. Portela Duarte
 Subdirector de Control Interno Admtnivo.


ETCA-II-14

Financiera para el Desarrollo Económico de Sonora
Estado Analítico del Ejercicio de Presupuesto de Egresos- Detallado - LDF
(Clasificación de Servicios Personales por Categoría)
Del 01 de Enero al 30 de Septiembre de 2019

TRIMESTRE: Tercero 2019

Concepto (c)	Egresos					Subejercicio (e)
	Aprobado (d)	Ampliaciones/ (Reducciones)	Modificado	Devengado	Pagado	
I. Gasto No Etiquetado (I=A+B+C+D+E+F)	24,076,270.00		24,076,270.00	12,392,087.52	12,392,087.52	11,684,182.48
A. Personal Administrativo y de Servicio Público	24,076,270.00					11,684,182.48
B. Magisterio						
C. Servicios de Salud (C=c1+c2)						
c1) Personal Administrativo						
c2) Personal Médico, Paramédico y afín						
D. Seguridad Pública						
E. Gastos asociados a la implementación de nuevas leyes federales o reformas a las mismas (E = e1 + e2)						
e1) Nombre del Programa o Ley 1						
e2) Nombre del Programa o Ley 2						
F. Sentencias laborales definitivas						
II. Gasto Etiquetado (II=A+B+C+D+E+F)						
A. Personal Administrativo y de Servicio Público						
B. Magisterio						
C. Servicios de Salud (C=c1+c2)						
c1) Personal Administrativo						
c2) Personal Médico, Paramédico y afín						
D. Seguridad Pública						
E. Gastos asociados a la implementación de nuevas leyes federales o reformas a las mismas (E = e1 + e2)						
e1) Nombre del Programa o Ley 1						
e2) Nombre del Programa o Ley 2						
F. Sentencias laborales definitivas						
III. Total del Gasto en Servicios Personales (III = I + II)	24,076,270.00		24,076,270.00	12,392,087.52	12,392,087.52	11,684,182.48


 Elaboró
 C.P. Martín G. Portela Duarte
 Subdirector de Control Interno Admtivo.

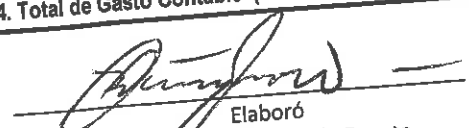

 Autorizó/Revisó
 Ing. Gonzalo Moreno Noriega/ C.P. Guadalupe Luna S.
 Director General de Admón./ Directora de Contabilidad y Finanzas


Financiera para el Desarrollo Economico de Sonora
Conciliacion entre los Egresos Presupuestarios y los Gastos Contables
 Al 30 de Septiembre de 2019
 (Pesos)

ETCA-II-15

TRIMESTRE: Tercero 2019

1. Total de Egresos Presupuestarios		15,329,312
2. Menos Egresos Presupuestarios No Contables		60,347.44
Materias Primas y Materiales de Producción y Comercialización		
Materiales y Suministros	19,889.10	
Mobiliario y Equipo de Administración		
Mobiliario y Equipo Educativo y Recreativo		
Equipo e Instrumental Médico y de Laboratorio		
Vehiculos y Equipo de Transporte		
Equipo de Defensa y Seguridad		
Maquinaria, Otros Equipos y Herramientas		
Archivos Biológicos		
Bienes Inmuebles	40,458	
Activos Intangibles		
Obra Pública en Bienes de Dominio Público		
Obra Pública en Bienes Propios		
Acciones y Participaciones de Capital		
Compra de Títulos y Valores		
Concesión de Préstamos		
Inversiones en Fideicomisos, Mandatos y Otros Análogos		
Provisiones para Contingencias y Otras Erogaciones Especiales		
Armonización de la Deuda Pública		
Adeudos de Ejercicios Fiscales Anteriores (ADEFAS)		
Otros Egresos Presupuestales No Contables		
3. Más Gastos Contables No Presupuestarios		188,619
Estimaciones, Depreciaciones, Deterioros, Obsolescencia y Amortizaciones	188,619.02	
Provisiones		
Disminución de Inventarios		
Aumento por Insuficiencia de Estimaciones por Pérdida o Deterioro u Obsolescencia		
Aumento por Insuficiencia de Provisiones		
Otros Gastos		
Otros Gastos Contables No Presupuestales		
4. Total de Gasto Contable (4= 1 - 2 + 3)		15,457,584


 Elaboró
 C.P. Martín G. Portela Duarte
 Subdirector de Control Interno Admtivo.


 Autorizó/Revisó
 Ing. Gonzalo Moreno Noriega/ C.P. Guadalupe Luna S.
 Director General de Admón./ Directora de Contabilidad y Finanzas


Financiera para el Desarrollo Economico de Sonora
 Endeudamiento Neto
 Del 01 de Enero al 30 de Septiembre de 2019
 (pesos)


ETCA-II-16

TRIMESTRE: Tercero 2019

Identificacion del crédito o Instrumento	Contratacion / Colocación	Amortización	Endeudamiento Neto	
	A	B	C=A-B	
Créditos Bancarios				
1 2 3 4 5 6 7 8 9 10	Crédito Banorte	177,016,044.58	6,618,629.11	170,397,415.47
Total Créditos Bancarios		177,016,044.58	6,618,629.11	170,397,415.47
Otros Instrumentos de Deuda				
1 2 3 4 5 6 7 8 9 10	Esta deuda es cubierta por parte de la Secretaria de Hacienda			0.00
Total Otros Instrumentos de Deuda		0.00	0.00	0.00
TOTAL		177,016,044.58	6,618,629.11	170,397,415.47

"Bajo protesta de decir verdad declaramos que los Estados Financieros y sus Notas, son razonablemente correctos y son responsabilidad del emisor"


 Elaboró
 C.P. Martín G. Portela Duarte
 Subdirector de Control Interno Admtivo.


 Autorizó/Revisó
 Ing. Gonzalo Moreno Noriega/ C.P. Guadalupe Luna S.
 Director Gral. de Admón./ Dir. de Contabilidad y Finanzas


Financiera para el Desarrollo Economico de Sonora
 Intereses de la Deuda
 Del 01 de Enero al 30 de Septiembre de 2019


ETCA-II-17

TRIMESTRE: Tercero 2019

Identificacion del crédito o Instrumento		Devengado	Pagado
Créditos Bancarios			
1	Crédito Banorte	\$ 12,075,863.97	\$ 12,075,863.97
2			
3			
4			
5			
6			
7			
8			
9			
10			
Total de Interéses Créditos Bancarios		\$ 12,075,863.97	\$ 12,075,863.97
Otros Instrumentos de Deuda			
1	Esta deuda es cubierta por parte de la Secretaría de Hacienda		
2			
3			
4			
5			
6			
7			
8			
9			
10			
Total Intereses Otros Instrumentos de Deuda		0.00	0.00
TOTAL		12,075,863.97	12,075,863.97

"Bajo protesta de decir verdad declaramos que los Estados Financieros y sus Notas, son razonablemente correctos y son responsabilidad del emisor"


 Elaboró
 C.P. Martín G. Portela Duarte
 Subdirector de Control Interno Admtivo.



 Autorizó/Revisó
 Ing. Gonzalo Moreno Noriega / C.P. Guadalupe Luna S.
 Director Gral. de Admón. / Dir. de Contabilidad y Finanzas


Financiera para el Desarrollo Economico de Sonora
Gasto Por Categoría Programática
Del 01 de Enero al 30 de Septiembre de 2019

ETCA-III-01

TRIMESTRE: Tercero 2019

Concepto	(PESOS)					
	Egresos Aprobado Anual (1)	Ampliaciones/ (Reducciones) (2)	Egresos Modificado Anual (3=1+2)	Egresos Devengado Anual (4)	Egresos Pagado Anual (5)	Subejercicio (6 = 3 - 4)
Programas	0	0	0	0	0	0
Subsidios: Sector Social y Privado o Estados y Municipios						
Sujetos a Reglas de Operación			0			0
Otros Subsidios	32,490,771	263,054	32,753,825	10,949,037	10,864,807	21,804,788
Desempeño de las Funciones:						
Prestación de Servicios Públicos			0			0
Provisión de Bienes Públicos			0			0
Planeación, Seguimiento y Evaluación de Políticas Públicas	32,490,771	263,054	32,753,825	10,949,037	10,864,807	21,804,788
Promoción y Fomento			0			0
Regulación y Supervisión			0			0
Funciones de las Fuerzas Armadas (Unicamente el Gobierno Federal)			0			0
Específicos			0			0
Proyectos de Inversión	8,585,499	-263,054	8,322,445	4,380,275	4,349,594	3,942,170
Administrativos y de Apoyos						
Apoyo al Proceso Presupuestario y para Mejorar la Eficiencia Institucional	8,585,499	-263,054	8,322,445	4,380,275	4,349,594	3,942,170
Apoyo a la Función Pública y al Mejoramiento de la Gestión			0			0
Operaciones Ajenas	0	0	0	0	0	0
Compromisos						
Obligaciones de Cumplimiento de Resolución Jurisdiccional			0			0
Desastres Naturales	0	0	0	0	0	0
Obligaciones						
Pensiones y Jubilaciones			0			0
Aportaciones a la Seguridad Social			0			0
Aportaciones a Fondos de Estabilización			0			0
Aportaciones a Fondos de Inversión y Reestructura de Pensiones			0		0	0
Programas de gasto Federalizado (Gobierno Federal)						
Gasto Federalizado	0	0	0	0	0	0
Participaciones a Entidades Federativas y Municipios			0			0
Costo Financiero, Deuda o Apoyo a Deudores y Ahorradores de la Banca			0			0
Adeudos de Ejercicios Fiscales Anteriores			0			0
Total del Gasto	41,076,270	0	41,076,270	15,329,312	15,214,401	25,746,958


Elaboró
C.P. Martín G. Portela Duarte
Subdirector de Control Interno Admtivo.


Autorizó/Revisé
Ing. Gonzalo Moreno Noriega / C.P. Guadalupe Luna S.
Director Gral. de Admón. / Dir. de Contabilidad y Finanzas

Financiera para el Desarrollo Economico de Sonora
Gastos por proyectos de Inversión
Del 01 de Enero al 30 de Septiembre de 2019

ETCA-III-03


TRIMESTRE: Tercero 2019


GASTO DE INVERSION EJERCIDO:

NOMBRE DEL PROYECTO	MONTO EROGADO	ORIGEN DEL RECURSO*
NADA QUE INFORMAR EN ESTE APARTADO		

* Se deberán informar con todas las fuentes del recurso.
Ya sean obras con Recurso Federal, Recurso Estatal e Ingresos Propios del ente Público.

"Bajo protesta de decir verdad declaramos que los Estados Financieros y sus Notas, son razonablemente correctos y son responsabilidad del emisor"


Elaboró
C.P. Martín G. Portela Duarte
Subdirector de Control Interno Admtivo.


Autorizó/Revisó
Ing. Gonzalo Moreno Noriega/ C.P. Guadalupe Luna S.
Director General de Admón./Dir. de Contabilidad y Finanzas



Gobierno del Estado de Sonora

GOBIERNO DEL ESTADO DE SONORA INFORME DE AVANCE PROGRAMÁTICO 2019 POR INDICADOR

TRIMESTRE:
TERCERO

DEPENDENCIA/ENTIDAD	FINANCIERA PARA EL DESARROLLO ECONÓMICO DE SONORA (FIDESON)		SI	GESTIÓN	
UNIDAD ADMINISTRATIVA	COORDINACIÓN EJECUTIVA			EFICACIA	
CLAVE PROGRAMÁTICA	41182001003101E302F03131A1			NÚMERO DE FOROS INFORMATIVOS REALIZADOS	
NOMBRE DEL INDICADOR	FOROS INFORMATIVOS REALIZADOS SOBRE LOS DISTINTOS ESQUEMAS DE FINANCIAMIENTOS			FORO	
DESCRIPCIÓN	PLATAS INFORMATIVAS SOBRE LOS DISTINTOS ESQUEMAS DE FINANCIAMIENTO			NÚMERO DE FOROS INFORMATIVOS REALIZADOS	
METODO DE CÁLCULO	ABSOLUTO				
TIPO DE CÁLCULO	BITACORA DE FOROS INFORMATIVOS				
FUENTE DE VERIFICACIÓN	ASCENDENTE				
SENDA DEL INDICADOR	02 FORTALECER LAS VENTAJAS COMPETITIVAS DEL ESTADO EN LAS RAMAS INDUSTRIALES QUE AFIANCEN EL CRECIMIENTO SOSTENIBLE DE LA ENTIDAD, ESPECIALMENTE EN LOS SECTORES				
CONTRIBUCIÓN AL PBI	PROCESANDO ORIGINAL				
DATOS	PRIMERO	SEGUNDO	TERCERO	CUARTO	ANUAL
	25.00	25.00	25.00	25.00	100.00
META	25.00	25.00	25.00	25.00	100.00
NUMERADOR	25.00	25.00	25.00	25.00	100.00
DENOMINADOR	25.00	25.00	25.00	25.00	100.00

INDICADOR DE AVANCE	FINANCIERA PARA EL DESARROLLO ECONÓMICO DE SONORA (FIDESON)		SI	GESTIÓN	
UNIDAD ADMINISTRATIVA	COORDINACIÓN EJECUTIVA			EFICACIA	
CLAVE PROGRAMÁTICA	41182001003101E302F03131A1				
NOMBRE DEL INDICADOR	MONTO FINANCIAMIENTOS OTORGADOS A PERSONAS FÍSICAS Y MORALES DEL ESTADO DE SONORA			MONTO DE CREDITOS OTORGADOS A PERSONAS	
DESCRIPCIÓN	MONTO EN MILES DE PESOS DE FINANCIAMIENTOS OTORGADOS A PERSONAS FÍSICAS Y MORALES DEL ESTADO DE SONORA			PESOS	
METODO DE CÁLCULO	ABSOLUTO				
TIPO DE CÁLCULO	ASCENDENTE				
FUENTE DE VERIFICACIÓN	02 FORTALECER LAS VENTAJAS COMPETITIVAS DEL ESTADO EN LAS RAMAS INDUSTRIALES QUE AFIANCEN EL CRECIMIENTO SOSTENIBLE DE LA ENTIDAD, ESPECIALMENTE EN LOS SECTORES				
SENDA DEL INDICADOR	REPORTE DE CARTERA DE CREDITOS OTORGADOS				
CONTRIBUCIÓN AL PBI	PROGRAMADO ORIGINAL				
DATOS	PRIMERO	SEGUNDO	TERCERO	CUARTO	ANUAL
	1632798.00	1632798.00	1632798.00	1632798.00	6526392.00
META	1632798.00	1632798.00	1632798.00	1632798.00	6526392.00
NUMERADOR	1632798.00	1632798.00	1632798.00	1632798.00	6526392.00
DENOMINADOR	1632798.00	1632798.00	1632798.00	1632798.00	6526392.00

EVALUACIÓN CUALITATIVA:
DURANTE EL TERCER TRIM. DE 2019 SE PROGRAMARON 25 FOROS, LOGRÁNDOSE LA META CON 7 FOROS, REBASÁNDOSE LA META CON 7 FOROS. ESTO MOTIVADO POR NUESTRA PARTICIPACIÓN EN EVENTOS REALIZADOS DE LA RAMA EXTRAORDINARIA COMO FUERON LAS PLATAS "WORK SHOPS" ORGANIZADA POR LA SUBSECRETARÍA DE IMPULSO A LA COMERCIALIZACIÓN EN INSTITUCIONES DE EDUCACIÓN SUPERIOR EN ETCHOJOA, Y CD. OREGÓN, NUESTRA PARTICIPACIÓN EN EL PROGRAMA DE FINANCIAMIENTO CRECE EN NOGALES Y GUAYMAS, NUESTRA PARTICIPACIÓN CON STAND EN LAS 3 JORNADAS DE TRABAJO UNIDAS POR TI. 2 DE ELLAS CELEBRADAS EN HERMOSILLO Y UNA EN GUAYMAS.
DE ESTAS 32 REUNIONES, 25 FUERON PROGRAMADAS Y 7 POR INVITACIÓN, HACIENDO NOTAR QUE SE BRINDÓ ORIENTACIÓN A UN TOTAL DE 268 PERSONAS.

FINANCIERA PARA EL DESARROLLO ECONÓMICO DE SONORA (FIDESON)
COORDINACIÓN EJECUTIVA
41182001003101E302F03131A1
MONTO FINANCIAMIENTOS OTORGADOS A PERSONAS FÍSICAS Y MORALES DEL ESTADO DE SONORA

UNIDAD ADMINISTRATIVA	FINANCIERA PARA EL DESARROLLO ECONÓMICO DE SONORA (FIDESON)		SI	GESTIÓN	
UNIDAD ADMINISTRATIVA	COORDINACIÓN EJECUTIVA			EFICACIA	
CLAVE PROGRAMÁTICA	41182001003101E302F03131A1				
NOMBRE DEL INDICADOR	MONTO FINANCIAMIENTOS OTORGADOS A PERSONAS FÍSICAS Y MORALES DEL ESTADO DE SONORA			MONTO DE CREDITOS OTORGADOS A PERSONAS	
DESCRIPCIÓN	MONTO EN MILES DE PESOS DE FINANCIAMIENTOS OTORGADOS A PERSONAS FÍSICAS Y MORALES DEL ESTADO DE SONORA			PESOS	
METODO DE CÁLCULO	ABSOLUTO				
TIPO DE CÁLCULO	ASCENDENTE				
FUENTE DE VERIFICACIÓN	02 FORTALECER LAS VENTAJAS COMPETITIVAS DEL ESTADO EN LAS RAMAS INDUSTRIALES QUE AFIANCEN EL CRECIMIENTO SOSTENIBLE DE LA ENTIDAD, ESPECIALMENTE EN LOS SECTORES				
SENDA DEL INDICADOR	REPORTE DE CARTERA DE CREDITOS OTORGADOS				
CONTRIBUCIÓN AL PBI	PROGRAMADO ORIGINAL				
DATOS	PRIMERO	SEGUNDO	TERCERO	CUARTO	ANUAL
	1632798.00	1632798.00	1632798.00	1632798.00	6526392.00
META	1632798.00	1632798.00	1632798.00	1632798.00	6526392.00
NUMERADOR	1632798.00	1632798.00	1632798.00	1632798.00	6526392.00
DENOMINADOR	1632798.00	1632798.00	1632798.00	1632798.00	6526392.00

EN EL 3ER. TRIM. DE 2019 SE OTORGARON UN TOTAL DE \$9,087,058 DE PESOS EN FINANCIAMIENTOS, LOGRANDO EL 57% DE LA META PROGRAMADA TRIM. LA VARIACIÓN DE \$6,915,091 PESOS DEL MONTO OTORGADO DE CREDITOS CORRESPONDIENTE AL COR. AL 30 DE SEPT. DE 2019, SE DEBE A LA IMPORTANTE MENCIONAR QUE AUNQUE LA DESCRIPCIÓN DEL INDICADOR REFIERE EN MILES DE PESOS, SE PRESENTAN LOS IMPORTES EN MILES DE PESOS PARA UNA MEJOR COMPRENSIÓN DE LA INFORMACIÓN Y REQUISITOS DE LOS PROGRAMAS DE FINANCIAMIENTO.

10-10-2019 11:24

[Signature]



Gobierno del
Estado de Sonora

GOBIERNO DEL ESTADO DE SONORA
INFORME DE AVANCE PROGRAMÁTICO 2019 POR INDICADOR

**TRIMESTRE:
TERCERO**

DEPENDENCIA / ENTIDAD		FINANCIERA PARA EL DESARROLLO ECONÓMICO DE SONORA (FIDESON)			ACUMULABLE		NO			
UNIDAD ADMINISTRATIVA		COORDINACIÓN EJECUTIVA			TIPO DE INDICADOR		GESTIÓN			
CLAVE PROGRAMÁTICA		41192001003101E302F03131A1			DESCRIPCIÓN DEL INDICADOR		CALIDAD			
NOMBRE DEL INDICADOR		PORCENTAJE DE CUMPLIMIENTO DE LAS OBLIGACIONES DE TRANSPARENCIA DE LOS SUJETOS			DIMENSION DEL INDICADOR		PORCENTAJE DE CUMPLIMIENTO DE LA INFORMACION			
DESCRIPCIÓN		RESULTADO DE LA EVALUACIÓN TRIMESTRAL REALIZADA POR LA SECRETARÍA DE LA CONTRALORÍA GENERAL			DESCRIPCIÓN DEL NUMERADOR		PUNTOS			
MÉTODO DE CÁLCULO		(NUMERO DE OBLIGACIONES DE TRANSPARENCIA DE LOS SUJETOS OBLIGADOS DEL PODER ABSOLUTO			UNIDAD DE MEDIDA DEL DENOMINADOR		%			
TIPO DE CÁLCULO		ABSOLUTO			UNIDAD DE MEDIDA DEL DENOMINADOR		%			
FUENTE DE VERIFICACIÓN		INFORME PUBLICADO POR LA DIRECCIÓN DE ACCESO A LA INFORMACIÓN DE LA SECRETARÍA DE LA CONTRALORÍA GENERAL			DESCRIPCIÓN DEL NUMERADOR		REALIZADO			
SENTIDO DEL INDICADOR		ASCENDENTE			UNIDAD DE MEDIDA DEL DENOMINADOR		%			
CONTRIBUCIÓN AL FES		02 FORTALECER LAS VENTAJAS COMPETITIVAS DEL ESTADO EN LAS RAMAS INDUSTRIALES QUE AFIANCEN EL CRECIMIENTO SOSTENIBLE DE LA ENTIDAD, ESPECIALMENTE EN LOS SECTORES			UNIDAD DE MEDIDA DEL DENOMINADOR		%			
DATOS		PRIMERO		SEGUNDO		TERCERO		CUARTO		%
		0.00		0.00		0.00		0.00		100.00%
META		0.00		0.00		0.00		0.00		
NUMERADOR		0.00		0.00		0.00		0.00		
DENOMINADOR		0.00		0.00		0.00		0.00		

DESCRIPCIÓN DEL INDICADOR:
 EL PORCENTAJE DE CUMPLIMIENTO DE LAS OBLIGACIONES DE TRANSPARENCIA ES DETERMINADO POR PARTE DE LA SECRETARÍA DE LA CONTRALORÍA GENERAL. LA III EVALUACIÓN TRIMESTRAL DEL 2019 FUE REPORTADA CON LA CALIFICACIÓN MENCIONADA QUE FUE DE 100%. CUMPLIENDO CON LO PROGRAMADO TRIMESTRAL AL 30 DE SEPTIEMBRE DE 2019. REPORTADO MEDIANTE INFORME TRIMESTRAL A LA CONTRALORÍA GENERAL, MANTENIENDO LOS COMPROMISOS CON LA EXISTENCIA, ES IMPORTANTE MENCIONAR QUE SE CONTINÚA TRABAJANDO EN COORDINACIÓN CON EL ISTA ASÍ COMO CON LA PROPIA SECRETARÍA DE LA CONTRALORÍA GENERAL PARA EL DESARROLLO ECONÓMICO DE SONORA.
 CONGRUENCIA Y ACTUALIZACIÓN DE LA INFORMACIÓN, DE LOS DOS PORTALES DE TRANSPARENCIA (ESTATAL Y FEDERAL), CORRESPONDIENTES A LA FINANCIERA PARA EL DESARROLLO ECONÓMICO DE SONORA.

DEPENDENCIA / ENTIDAD		FINANCIERA PARA EL DESARROLLO ECONÓMICO DE SONORA (FIDESON)	
UNIDAD ADMINISTRATIVA		COORDINACIÓN EJECUTIVA	
CLAVE PROGRAMÁTICA		41192001003101E302F03131A1	
NOMBRE DEL INDICADOR		ÍNDICE DE CALIDAD EN LOS INFORMES TRIMESTRALES	
DESCRIPCIÓN		MIDE LA CALIDAD DE LA INFORMACIÓN REPORTADA POR LA ENTIDAD EN LOS INFORMES TRIMESTRALES DE AVANCE FÍSICO FINANCIERO REVISADOS A LA SECRETARÍA DE HACIENDA CALCULADO POR LA DIRECCIÓN GENERAL DE PLANEACIÓN Y EVALUACIÓN	
MÉTODO DE CÁLCULO		ABSOLUTO	
TIPO DE CÁLCULO		ASCENDENTE	
FUENTE DE VERIFICACIÓN		REPORTE PUBLICADO POR LA DIRECCIÓN GENERAL DE PLANEACIÓN Y EVALUACIÓN DE LA	
SENTIDO DEL INDICADOR		ASCENDENTE	
CONTRIBUCIÓN AL FES		02 FORTALECER LAS VENTAJAS COMPETITIVAS DEL ESTADO EN LAS RAMAS INDUSTRIALES QUE AFIANCEN EL CRECIMIENTO SOSTENIBLE DE LA ENTIDAD, ESPECIALMENTE EN LOS SECTORES	
DATOS		PRIMERO	
		0.00	
META		0.00	
NUMERADOR		0.00	
DENOMINADOR		0.00	

DESCRIPCIÓN DEL INDICADOR:
 LA CALIDAD DE LA INFORMACIÓN REPORTADA POR LA ENTIDAD EN LOS INFORMES TRIMESTRALES DE AVANCE FÍSICO FINANCIERO REVISADOS A LA SECRETARÍA DE HACIENDA CALCULADO POR LA DIRECCIÓN GENERAL DE PLANEACIÓN Y EVALUACIÓN
 $IC = (0.25 \times T) + (0.25 \times CONT) + (0.25 \times IPROG) + (0.25 \times IPROG)$ DONDE: T = VALOR MAYOR ENTRE 0 Y 1 - MODIFICADO

DEPENDENCIA / ENTIDAD		FINANCIERA PARA EL DESARROLLO ECONÓMICO DE SONORA (FIDESON)	
UNIDAD ADMINISTRATIVA		COORDINACIÓN EJECUTIVA	
CLAVE PROGRAMÁTICA		41192001003101E302F03131A1	
NOMBRE DEL INDICADOR		ÍNDICE DE CALIDAD EN LOS INFORMES TRIMESTRALES	
DESCRIPCIÓN		MIDE LA CALIDAD DE LA INFORMACIÓN REPORTADA POR LA ENTIDAD EN LOS INFORMES TRIMESTRALES DE AVANCE FÍSICO FINANCIERO REVISADOS A LA SECRETARÍA DE HACIENDA CALCULADO POR LA DIRECCIÓN GENERAL DE PLANEACIÓN Y EVALUACIÓN	
MÉTODO DE CÁLCULO		ABSOLUTO	
TIPO DE CÁLCULO		ASCENDENTE	
FUENTE DE VERIFICACIÓN		REPORTE PUBLICADO POR LA DIRECCIÓN GENERAL DE PLANEACIÓN Y EVALUACIÓN DE LA	
SENTIDO DEL INDICADOR		ASCENDENTE	
CONTRIBUCIÓN AL FES		02 FORTALECER LAS VENTAJAS COMPETITIVAS DEL ESTADO EN LAS RAMAS INDUSTRIALES QUE AFIANCEN EL CRECIMIENTO SOSTENIBLE DE LA ENTIDAD, ESPECIALMENTE EN LOS SECTORES	
DATOS		PRIMERO	
		0.00	
META		0.00	
NUMERADOR		0.00	
DENOMINADOR		0.00	

DESCRIPCIÓN DEL INDICADOR:
 LA CALIDAD DE LA INFORMACIÓN REPORTADA POR LA ENTIDAD EN LOS INFORMES TRIMESTRALES DE AVANCE FÍSICO FINANCIERO REVISADOS A LA SECRETARÍA DE HACIENDA CALCULADO POR LA DIRECCIÓN GENERAL DE PLANEACIÓN Y EVALUACIÓN
 $IC = (0.25 \times T) + (0.25 \times CONT) + (0.25 \times IPROG) + (0.25 \times IPROG)$ DONDE: T = VALOR MAYOR ENTRE 0 Y 1 - MODIFICADO

DEPENDENCIA / ENTIDAD		FINANCIERA PARA EL DESARROLLO ECONÓMICO DE SONORA (FIDESON)	
UNIDAD ADMINISTRATIVA		COORDINACIÓN EJECUTIVA	
CLAVE PROGRAMÁTICA		41192001003101E302F03131A1	
NOMBRE DEL INDICADOR		ÍNDICE DE CALIDAD EN LOS INFORMES TRIMESTRALES	
DESCRIPCIÓN		MIDE LA CALIDAD DE LA INFORMACIÓN REPORTADA POR LA ENTIDAD EN LOS INFORMES TRIMESTRALES DE AVANCE FÍSICO FINANCIERO REVISADOS A LA SECRETARÍA DE HACIENDA CALCULADO POR LA DIRECCIÓN GENERAL DE PLANEACIÓN Y EVALUACIÓN	
MÉTODO DE CÁLCULO		ABSOLUTO	
TIPO DE CÁLCULO		ASCENDENTE	
FUENTE DE VERIFICACIÓN		REPORTE PUBLICADO POR LA DIRECCIÓN GENERAL DE PLANEACIÓN Y EVALUACIÓN DE LA	
SENTIDO DEL INDICADOR		ASCENDENTE	
CONTRIBUCIÓN AL FES		02 FORTALECER LAS VENTAJAS COMPETITIVAS DEL ESTADO EN LAS RAMAS INDUSTRIALES QUE AFIANCEN EL CRECIMIENTO SOSTENIBLE DE LA ENTIDAD, ESPECIALMENTE EN LOS SECTORES	
DATOS		PRIMERO	
		0.00	
META		0.00	
NUMERADOR		0.00	
DENOMINADOR		0.00	

10-10-2019 11:24



Gobierno del Estado de Sonora

GOBIERNO DEL ESTADO DE SONORA
INFORME DE AVANCE PROGRAMÁTICO 2019 POR INDICADOR

TRIMESTRE:
TERCERO

EVALUACIÓN CUALITATIVA

EL RESULTADO DEL III TRIM. DE 2019, CORRESPONDE AL INFORME DEL 2DO. TRIM. DE 2019. DICHO ÍNDICE DE CALIDAD EN LOS INFORMES TRIM. SE REFLEJA EN LA PAGINA DE LA SEC. DE HACIENDA, Y ES CALCULADO POR LA DIRECCIÓN DE PLANEACIÓN Y EVALUACIÓN, DERIVADO DE UN ERROR EN LAS FECHAS DE PRESENTACIÓN ARCHIVO ELECTRÓNICO OBTENIÉNDOSE LA CALIF. DE 100

PARÁMETROS:
 DÍAS DE ATRASO A PARTIR DE LA FECHA LÍMITE DE ENTREGA.
 NO. DE FORMATOS CONTABLES ENTREGADOS CORRECTOS.
 NO. DE FORMATOS PRESUPUESTALES ENTREGADOS CORRECTOS.
 NO. DE FORMATOS PROGRAMÁTICOS ENTREGADOS CORRECTOS.
 DEL 25% QUE SE OTORGABA AL TIEMPO DE ENTREGA. AHORA SE AJUSTA A 15% Y EL 10% RESTANTE CORRESPONDERÁ A LOS SIG. PARÁMETROS: INDICAR EL NOMBRE A LA ENTIDAD QUE PRESENTA, NO. Y NOMBRE DE FORMATO PERÍODO PRESENTADO, PRIMAS DE QUIEN AUTORIZA Y ELABORA, CONSERVAR ESTRUCTURAS DE LOS FORMATOS EN FORMATO EXCEL Y WORD, INF. CONCILIADA CON LA DIR. DE CONTABILIDAD GUBERNAMENTAL.

DEPENDENCIA / ENTIDAD	ACUMULABLE	NO	% DE AVANCE TRIMESTRAL			
UNIDAD ADMINISTRATIVA	TIPO DE INDICADOR	GESTIÓN	PRIMERO	SEGUNDO	TERCERO	CUARTO
CLAVE PROGRAMÁTICA	DIMENSIÓN DEL INDICADOR	CALIDAD	ANUAL	PRIMERO	SEGUNDO	TERCERO
NOMBRE DEL INDICADOR	DESCRIPCIÓN DEL NUMERADOR	VARIACIÓN PORCENTUAL EN EL NÚMERO DE	UNIDAD DE MEDIDA DEL DENOMINADOR	PRIMERO	SEGUNDO	TERCERO
DESCRIPCIÓN	DESCRIPCIÓN DEL DENOMINADOR	PORCENTAJE	UNIDAD DE MEDIDA DEL DENOMINADOR	PRIMERO	SEGUNDO	TERCERO
MÉTODO DE CÁLCULO	(NÚMERO DE OBSERVACIONES PRESENTADAS EN EL INFORME FINAL DEL ISAF SOBRE LA REVISIÓN ABSOLUTA)			PRIMERO	SEGUNDO	TERCERO
TIPO DE CÁLCULO	INFORME DE RESULTADOS DE LA REVISIÓN DE LA CUENTA DE LA HACIENDA PÚBLICA ESTATAL ASCENDENTE			PRIMERO	SEGUNDO	TERCERO
FUENTE DE VERIFICACIÓN	02 FORTALECER LAS VENTAJAS COMPETITIVAS DEL ESTADO EN LAS RAMAS INDUSTRIALES QUE AFIANCEN EL CRECIMIENTO SOSTENIBLE DE LA ENTIDAD, ESPECIALMENTE EN LOS SECTORES PRODUCTIVO Y SERVICIOS			PRIMERO	SEGUNDO	TERCERO
SENTIDO DEL INDICADOR	MODIFICADO			PRIMERO	SEGUNDO	TERCERO
CONTRIBUCIÓN AL PED.	PROGRÁMADO ORIGINAL			PRIMERO	SEGUNDO	TERCERO
DATOS	ANUAL			PRIMERO	SEGUNDO	TERCERO
	100.00		100.00	100.00	100.00	100.00
META	0.00		0.00	0.00	0.00	0.00
NUMERADOR	0.00		0.00	0.00	0.00	0.00
DENOMINADOR	0.00		0.00	0.00	0.00	0.00

EVALUACIÓN CUALITATIVA
 EL PORCENTAJE DE DECREMENTO EN EL NÚMERO DE OBSERVACIONES DE AUDITORIA AL INFORME DE CUENTA PÚBLICA 2018, SERÁN NOTIFICADAS DURANTE EL CUARTO TRIMESTRE DE 2019, ES POR ESE MOTIVO QUE SE PROGRAMÓ EL CUMPLIMIENTO AL 100%. LA META HASTA ESTE TRIMESTRE, MOTIVO POR EL CUAL PARA ESTE TERCER TRIMESTRE DE 2019 SE CUMPLIO CON EL 100% AL NO HABERSE PROGRAMADO AVANCES.

DEPENDENCIA / ENTIDAD	SI	% DE AVANCE TRIMESTRAL			
UNIDAD ADMINISTRATIVA	GESTIÓN	PRIMERO	SEGUNDO	TERCERO	CUARTO
CLAVE PROGRAMÁTICA	EFICIENCIA	ANUAL	PRIMERO	SEGUNDO	TERCERO
NOMBRE DEL INDICADOR	DESCRIPCIÓN DEL NUMERADOR	UNIDAD DE MEDIDA DEL DENOMINADOR	PRIMERO	SEGUNDO	TERCERO
DESCRIPCIÓN	DESCRIPCIÓN DEL DENOMINADOR	UNIDAD DE MEDIDA DEL DENOMINADOR	PRIMERO	SEGUNDO	TERCERO
MÉTODO DE CÁLCULO	(NÚMERO DE CRÉDITOS OTORGADOS A PERSONAS FÍSICAS Y MORALES)		PRIMERO	SEGUNDO	TERCERO
TIPO DE CÁLCULO	INFORME DE RESULTADOS DE LA REVISIÓN DE LA CUENTA DE LA HACIENDA PÚBLICA ESTATAL ASCENDENTE		PRIMERO	SEGUNDO	TERCERO
FUENTE DE VERIFICACIÓN	02 FORTALECER LAS VENTAJAS COMPETITIVAS DEL ESTADO EN LAS RAMAS INDUSTRIALES QUE AFIANCEN EL CRECIMIENTO SOSTENIBLE DE LA ENTIDAD, ESPECIALMENTE EN LOS SECTORES PRODUCTIVO Y SERVICIOS		PRIMERO	SEGUNDO	TERCERO
SENTIDO DEL INDICADOR	MODIFICADO		PRIMERO	SEGUNDO	TERCERO
CONTRIBUCIÓN AL PED.	PROGRÁMADO ORIGINAL		PRIMERO	SEGUNDO	TERCERO
DATOS	ANUAL		PRIMERO	SEGUNDO	TERCERO
	100.00%		119.35%	73.33%	67.44%
META	100%		100%	100%	100%
NUMERADOR	45.00		31.00	45.00	33.00
DENOMINADOR	45.00		31.00	45.00	45.00

[Handwritten signature]

10-2019 11:24
 87.2%



Gobierno del
Estado de Sonora

GOBIERNO DEL ESTADO DE SONORA
INFORME DE AVANCE PROGRAMÁTICO 2019 POR INDICADOR

**TRIMESTRE:
TERCERO**

EVALUACIÓN CUALITATIVA
EL NUMERO DE CRÉDITOS OTORGADOS A PERSONAS FÍSICAS Y MORALES EN EL TERCER TRIMESTRE DE 2019 FUE DE 28 CRÉDITOS, CONTRA LOS 43 CRÉDITOS PROGRAMADOS, OBTENIENDO UN 67.44% LA META PROGRAMADA SIN TRIMESTRAL, ESTO DEBIDO A QUE NO SE PUDO LOGRAR APOYAR UN MAYOR NUMERO DE PERSONAS FÍSICAS A DIFERENCIA DE LAS PERSONAS MORALES, SIENDO ESTO UN FACTOR EXTERNO NO CONTROLABLE POR FIDESON, SIN EMBARGO EN EL NUMERO Y PROPORCIÓN QUE ESTAS LLEGUEN TODAS SERÁN ATENDIDAS POR EL ORGANISMO. EMBARGO EN EL NUMERO Y PROPORCIÓN QUE DURANTE EL PRIMER Y SEGUNDO TRIMESTRE DE 2019, SE PRESENTA UN ERROR EN EL DENOMINADOR PRESENTADO, DEBIENDO SER ESTE DE 32 PARA EL PRIMER TRIMESTRE Y 46 PARA EL SEGUNDO TRIMESTRE.

DEPENDENCIA / ENTIDAD	UNIDAD ADMINISTRATIVA	CLAVE PROGRAMÁTICA	NOMBRE DEL INDICADOR	DESCRIPCIÓN	ACREDITABLE	TIPO DE INDICADOR	GESTIÓN	REALIZADO				% DE AVANCE TRIMESTRAL
								PRIMERO	SEGUNDO	TERCERO	CUARTO	
FINANCIERA PARA EL DESARROLLO ECONÓMICO DE SONORA (FIDESON)												
COORDINACIÓN EJECUTIVA												
41192001003101E302F03131A1												
RAZÓN DE GENERO EN EL MONTO FINANCIADO OTORGADO A PERSONAS FÍSICAS												
PORCENTAJE EN RELACIÓN HOMBRERES Y MUJERES												
NUMERO DE DE CRÉDITOS OTORGADOS A MUJERES ENTRE EL NUMERO DE CRÉDITOS OTORGADOS PORCENTUAL												
REPORTE DE CARTERA DE LA FINANCIERA PARA EL DESARROLLO ECONÓMICO DE SONORA ASCENDENTE												
SENTIDO DEL INDICADOR												
CONTRIBUCIÓN AL PIB												
PROGRAMADO ORIGINAL												
MODIFICADO												
DATOS												
PRIMERO												
SEGUNDO												
TERCERO												
CUARTO												
ANUAL												
META												
NUMERADOR												
DENOMINADOR												

EVALUACIÓN CUALITATIVA
EL PORCENTAJE EN RELACIÓN HOMBRERES Y MUJERES CON RESPECTO AL MONTO FINANCIADO OTORGADO A PERSONAS FÍSICAS, DURANTE EL TERCER TRIMESTRE DEL 2019 ES DE 14 CRÉDITOS DE MUJERES CONTRA 10 CRÉDITOS DE HOMBRERES, NO LOGRÁNDOSE APOYAR UN MAYOR NUMERO DE PERSONAS FÍSICAS DE GENERO HOMBRE POR UN (-4), SIENDO ESTE UN FACTOR EXTERNO NO CONTROLABLE POR FIDESON, SIN EMBARGO EN EL NUMERO Y PROPORCIÓN QUE ESTAS LLEGUEN TODAS SERÁN ATENDIDAS POR EL ORGANISMO. NO SE CUMPLÓ CON LA META DE NUMERO DE CRÉDITOS OTORGADOS A MUJERES CON 14 CRÉDITOS, OBTENIENDO UNA VARIACIÓN DE 4 CRÉDITOS.

DEPENDENCIA / ENTIDAD	UNIDAD ADMINISTRATIVA	CLAVE PROGRAMÁTICA	NOMBRE DEL INDICADOR	DESCRIPCIÓN	AGREDITABLE	TIPO DE INDICADOR	GESTIÓN	REALIZADO				% DE AVANCE TRIMESTRAL
								PRIMERO	SEGUNDO	TERCERO	CUARTO	
FINANCIERA PARA EL DESARROLLO ECONÓMICO DE SONORA (FIDESON)												
COORDINACIÓN EJECUTIVA												
41192001003101E302F03131A1												
RAZÓN DE GENERO EN EL MONTO FINANCIADO OTORGADO A PERSONAS FÍSICAS												
QUE MONTO FUE FINANCIADO A MUJERES EN RELACIÓN A LOS HOMBRERES												
MONTO DE CRÉDITOS OTORGADO A MUJERES ENTRE EL MONTO DE CRÉDITO OTORGADO A PORCENTUAL												
REPORTE DE CARTERA DE LA FINANCIERA PARA EL DESARROLLO ECONÓMICO DE SONORA ASCENDENTE												
SENTIDO DEL INDICADOR												
CONTRIBUCIÓN AL PIB												
PROGRAMADO ORIGINAL												
MODIFICADO												
DATOS												
PRIMERO												
SEGUNDO												
TERCERO												
CUARTO												
ANUAL												
META												
NUMERADOR												
DENOMINADOR												

[Handwritten signature]

[Handwritten signature]



Gobierno del
Estado de Sonora

GOBIERNO DEL ESTADO DE SONORA

INFORME DE AVANCE PROGRAMÁTICO 2019 POR INDICADOR

TRIMESTRE:
TERCERO

EVALUACIÓN CUALITATIVA

DURANTE EL TERCER TRIMESTRE SE ATENDIERON ALREDEDOR DE 258 PERSONAS EN LOS FOROS REALIZADOS, SIN EMBARGO NO SE LOGRÓ LLEGAR A LA META DE COLOCACIÓN DE CRÉDITO EN CONSECUENCIA DE LO SIGUIENTE:

1.- BAJA DE INGRESO DE SOLICITUDES POR EL PERIODO VACACIONAL, 2.- INCUMPLIMIENTO POR PARTE DE LAS EMPRESAS EN LAS CONDICIONES Y REQUISITOS DE LOS PROGRAMAS DE FINANCIAMIENTO.

10-10-2019 11:24



Gobierno del Estado de Sonora

GOBIERNO DEL ESTADO DE SONORA

ETCA-III-04

TRIMESTRE: TERCERO

INFORME DE AVANCE PROGRAMÁTICO 2019

CLAVE	NOMBRE DEL INDICADOR	UNIDAD DE MEDIDA	TRIMESTRES			SEMESTRES			ANUAL			REALIZADO			
			PRIMERO	SEGUNDO	TERCERO	PRIMERO	SEGUNDO	ANUAL	PRIMERO	SEGUNDO	TERCERO	CUARTO	QUINTO	SIXTO	

DEPENDENCIA / ENTIDAD 92 FINANCIERA PARA EL DESARROLLO ECONÓMICO DE SONORA (FIDESON)

UNIDAD ADMINISTRATIVA 001 COORDINACIÓN EJECUTIVA

ES02F09 PROMOCIÓN Y FOMENTO ECONÓMICO

ES02F09	131	FINANCIAMIENTO PARA ACTIVIDADES PRODUCTIVAS	FORO		A		SI		MET		NUM		DEN		128.00%	
			A	NO	A	NO	A	NO	A	NO	A	NO	A	NO	A	NO

VALORACIÓN CUALITATIVA: Durante el tercer trim. de 2019 se programaron 26 foros, lográndose un total de 32 foros, rebasándose la meta con 7 foros. Esto motivado por nuestra participación en eventos relacionados de forma extraordinaria como fueron las pláticas "WORK SHOPS" ORGANIZADAS POR UNIDAD ADMINISTRATIVA 001 COORDINACIÓN EJECUTIVA EN GUAYMAS. CON STABOS ORGANIZADOS DE TRABAJO "UNIDOS POR LAS CELEBRACIONES EN HERIQUOIA Y CD. OREGÓN, NUESTRA PARTICIPACIÓN EN EL PROGRAMA DE FINANCIAMIENTO CEECE EN NOGALES Y GUAYMAS, NUESTRA PARTICIPACIÓN FINANCIAMIENTO CEECE EN NOGALES Y GUAYMAS.

TRIM.	PRIMERO	SEGUNDO	TERCERO	CUARTO	ANUAL	PRIMERO	SEGUNDO	TERCERO	CUARTO	ANUAL	PRIMERO	SEGUNDO	TERCERO	CUARTO	ANUAL
-------	---------	---------	---------	--------	-------	---------	---------	---------	--------	-------	---------	---------	---------	--------	-------

MONTO FINANCIAMENTOS OTORGADOS A PERSONAS FÍSICAS Y MORALES DEL ESTADO DE SONORA

TRIM.	PRIMERO	SEGUNDO	TERCERO	CUARTO	ANUAL	PRIMERO	SEGUNDO	TERCERO	CUARTO	ANUAL	PRIMERO	SEGUNDO	TERCERO	CUARTO	ANUAL
-------	---------	---------	---------	--------	-------	---------	---------	---------	--------	-------	---------	---------	---------	--------	-------

VALORACIÓN CUANTITATIVA: EN EL SEC. TRIM. DE 2019 SE OTORGARON UN TOTAL DE \$9,071,000.00 PESOS EN FINANCIAMENTOS, LOGRÁNDOSE EL 57% DE LA META PROGRAMADA. TRIM. LA VARIACIÓN DE \$8,315,081 PESOS DEL MONTO OTORGADO DE CRÉDITOS CORRESPONDIENTE AL CORTE AL 30 DE SEPT. DE 2019, SE DEBE A QUE SE REFLEJE EN MIÉRS DE PESOS, SE REFLEJA EN LOS IMPORTE DE LOS CUALES \$3,800,000.00 PESOS TRABAJANDO EN COORDINACIÓN CON LA SECRETARÍA DE LA FINANCIERA PARA EL DESARROLLO ECONÓMICO DE SONORA. LOS DATOS DE LOS PORTALES DE TRANSPARENCIA FEDERAL, CORRESPONDIENTES A LA FINANCIERA PARA EL DESARROLLO ECONÓMICO DE SONORA.

TRIM.	PRIMERO	SEGUNDO	TERCERO	CUARTO	ANUAL	PRIMERO	SEGUNDO	TERCERO	CUARTO	ANUAL	PRIMERO	SEGUNDO	TERCERO	CUARTO	ANUAL
-------	---------	---------	---------	--------	-------	---------	---------	---------	--------	-------	---------	---------	---------	--------	-------

INDICE DE CALIDAD EN LOS INFORMES TRIMESTRALES

TRIM.	PRIMERO	SEGUNDO	TERCERO	CUARTO	ANUAL	PRIMERO	SEGUNDO	TERCERO	CUARTO	ANUAL	PRIMERO	SEGUNDO	TERCERO	CUARTO	ANUAL
-------	---------	---------	---------	--------	-------	---------	---------	---------	--------	-------	---------	---------	---------	--------	-------

VALORACIÓN CUANTITATIVA: EL RESULTADO DEL III TRIM. DE 2019, CORRESPONDE AL INFORME DEL 2DO. TRIM. DE 2019, DICHO ÍNDICE DE CALIDAD EN LOS INFORMES TRIM. SE REFLEJA EN LA PAGINA DE LA SEC. DE HACIENDA, Y ES CALCULADO POR LA DIRECCIÓN DE PLANEACIÓN Y EVALUACIÓN, DERIVADO DE UN ERROR EN LAS FECHAS DE PRESENTACIÓN ARCHIVO ELECTRÓNICO OBTENIÉNDOSE LA C.A.T.P. DE 100

TRIM.	PRIMERO	SEGUNDO	TERCERO	CUARTO	ANUAL	PRIMERO	SEGUNDO	TERCERO	CUARTO	ANUAL	PRIMERO	SEGUNDO	TERCERO	CUARTO	ANUAL
-------	---------	---------	---------	--------	-------	---------	---------	---------	--------	-------	---------	---------	---------	--------	-------

VALORACIÓN CUALITATIVA: EL PORCENTAJE DE DECREMENTO EN EL NÚMERO DE OBSERVACIONES DE AUDITORIA AL INFORME DE CUENTA PÚBLICA 2018, SERÁN NOTIFICADAS DURANTE EL CUARTO TRIMESTRE DE 2019, ES POR ESE MOTIVO QUE SE PROGRAMÓ EL CUMPLIMIENTO AL 100% LA META HASTA ESE TRIMESTRE, MOTIVO POR EL CUAL PARA ESTE TERCER TRIMESTRE DE 2019 SE CUMPLIÓ CON EL 100% AL NO HABERSE PROGRAMADO AVANCES.

TRIM.	PRIMERO	SEGUNDO	TERCERO	CUARTO	ANUAL	PRIMERO	SEGUNDO	TERCERO	CUARTO	ANUAL	PRIMERO	SEGUNDO	TERCERO	CUARTO	ANUAL
-------	---------	---------	---------	--------	-------	---------	---------	---------	--------	-------	---------	---------	---------	--------	-------

VALORACIÓN CUANTITATIVA: EL PORCENTAJE DE DECREMENTO EN EL NÚMERO DE OBSERVACIONES DE AUDITORIA AL INFORME DE CUENTA PÚBLICA 2018, SERÁN NOTIFICADAS DURANTE EL CUARTO TRIMESTRE DE 2019, ES POR ESE MOTIVO QUE SE PROGRAMÓ EL CUMPLIMIENTO AL 100% LA META HASTA ESE TRIMESTRE, MOTIVO POR EL CUAL PARA ESTE TERCER TRIMESTRE DE 2019 SE CUMPLIÓ CON EL 100% AL NO HABERSE PROGRAMADO AVANCES.

TRIM.	PRIMERO	SEGUNDO	TERCERO	CUARTO	ANUAL	PRIMERO	SEGUNDO	TERCERO	CUARTO	ANUAL	PRIMERO	SEGUNDO	TERCERO	CUARTO	ANUAL
-------	---------	---------	---------	--------	-------	---------	---------	---------	--------	-------	---------	---------	---------	--------	-------

VALORACIÓN CUANTITATIVA: EL PORCENTAJE DE DECREMENTO EN EL NÚMERO DE OBSERVACIONES DE AUDITORIA AL INFORME DE CUENTA PÚBLICA 2018, SERÁN NOTIFICADAS DURANTE EL CUARTO TRIMESTRE DE 2019, ES POR ESE MOTIVO QUE SE PROGRAMÓ EL CUMPLIMIENTO AL 100% LA META HASTA ESE TRIMESTRE, MOTIVO POR EL CUAL PARA ESTE TERCER TRIMESTRE DE 2019 SE CUMPLIÓ CON EL 100% AL NO HABERSE PROGRAMADO AVANCES.

TRIM.	PRIMERO	SEGUNDO	TERCERO	CUARTO	ANUAL	PRIMERO	SEGUNDO	TERCERO	CUARTO	ANUAL	PRIMERO	SEGUNDO	TERCERO	CUARTO	ANUAL
-------	---------	---------	---------	--------	-------	---------	---------	---------	--------	-------	---------	---------	---------	--------	-------

VALORACIÓN CUANTITATIVA: EL PORCENTAJE DE DECREMENTO EN EL NÚMERO DE OBSERVACIONES DE AUDITORIA AL INFORME DE CUENTA PÚBLICA 2018, SERÁN NOTIFICADAS DURANTE EL CUARTO TRIMESTRE DE 2019, ES POR ESE MOTIVO QUE SE PROGRAMÓ EL CUMPLIMIENTO AL 100% LA META HASTA ESE TRIMESTRE, MOTIVO POR EL CUAL PARA ESTE TERCER TRIMESTRE DE 2019 SE CUMPLIÓ CON EL 100% AL NO HABERSE PROGRAMADO AVANCES.

TRIM.	PRIMERO	SEGUNDO	TERCERO	CUARTO	ANUAL	PRIMERO	SEGUNDO	TERCERO	CUARTO	ANUAL	PRIMERO	SEGUNDO	TERCERO	CUARTO	ANUAL
-------	---------	---------	---------	--------	-------	---------	---------	---------	--------	-------	---------	---------	---------	--------	-------

VALORACIÓN CUANTITATIVA: EL PORCENTAJE DE DECREMENTO EN EL NÚMERO DE OBSERVACIONES DE AUDITORIA AL INFORME DE CUENTA PÚBLICA 2018, SERÁN NOTIFICADAS DURANTE EL CUARTO TRIMESTRE DE 2019, ES POR ESE MOTIVO QUE SE PROGRAMÓ EL CUMPLIMIENTO AL 100% LA META HASTA ESE TRIMESTRE, MOTIVO POR EL CUAL PARA ESTE TERCER TRIMESTRE DE 2019 SE CUMPLIÓ CON EL 100% AL NO HABERSE PROGRAMADO AVANCES.

TRIM.	PRIMERO	SEGUNDO	TERCERO	CUARTO	ANUAL	PRIMERO	SEGUNDO	TERCERO	CUARTO	ANUAL	PRIMERO	SEGUNDO	TERCERO	CUARTO	ANUAL
-------	---------	---------	---------	--------	-------	---------	---------	---------	--------	-------	---------	---------	---------	--------	-------

VALORACIÓN CUANTITATIVA: EL PORCENTAJE DE DECREMENTO EN EL NÚMERO DE OBSERVACIONES DE AUDITORIA AL INFORME DE CUENTA PÚBLICA 2018, SERÁN NOTIFICADAS DURANTE EL CUARTO TRIMESTRE DE 2019, ES POR ESE MOTIVO QUE SE PROGRAMÓ EL CUMPLIMIENTO AL 100% LA META HASTA ESE TRIMESTRE, MOTIVO POR EL CUAL PARA ESTE TERCER TRIMESTRE DE 2019 SE CUMPLIÓ CON EL 100% AL NO HABERSE PROGRAMADO AVANCES.

10-10-2019 11:24

[Handwritten signature]

[Handwritten signature]



Gobierno del Estado de Sonora

GOBIERNO DEL ESTADO DE SONORA

INFORME DE AVANCE PROGRAMÁTICO 2019

ETCA-II-04

TRIMESTRE: TERCERO

CLAVE	NOMBRE DEL INDICADOR	UNIDAD DE MEDIDA	TIPO DE MEDIDA	VAL ACUM.	PROGRAMA ORIGINARIO					PROGRAMA DERIVADO					REALIZADO			% DE AVANCE TRIMESTRAL											
					PRIMERO	SEGUNDO	TERCERO	CUARTO	ANUAL	PRIMERO	SEGUNDO	TERCERO	ANUAL	PRIMERO	SEGUNDO	TERCERO	CÓMUTO												
<p>DEPENDENCIA / ENTIDAD 92 FINANCIERA PARA EL DESARROLLO ECONOMICO DE SONORA (FIDESON)</p> <p>EVALUACIÓN CUALITATIVA: EL MONTO DE CREDITOS OTORGADOS A PERSONAS FISICAS Y MORALES EN EL TERCER TRIMESTRE DE 2019 FUE DE 29 CREDITOS, CONTROLANDO UN 87.44% LA META PROGRAMADA TRIMESTRAL, ESTO DEBIDO A QUE NO SE PUDO LOGRAR APOYAR UN MAYOR NUMERO DE CREDITOS OTORGADOS A PERSONAS FISICAS A DIFERENCIA DE LAS PERSONAS MORALES. EL FACTOR EXTERNO INCONTROLABLE POR FIDESON, SIN EMBARGO EN EL NUMERO Y PROPORCION DE ESTAS LLEGUEN TODAS SERAN ATENDIDAS POR EL ORGANISMO. ES IMPORTANTE SEÑALAR QUE DURANTE EL PRIMER Y SEGUNDO TRIMESTRE DE 2019, SE PRESENTA UN ERROR EN EL DENOMINADOR PRESENTADO, DEBIENDO SER ESTE DE 32 PARA EL PRIMER TRIMESTRE Y 46 PARA EL SEGUNDO TRIMESTRE.</p>																													
	RAZÓN DE GENERO EN EL MONTO FINANCIADO OTORGADO A PERSONAS FISICAS		P	SI	MET	NUM	DEN	100%	18.00	18.00	20.00	75%	15.00	65.00	100.00%	93.33%	18.00	14.00	15.00	100.00%	89.33%	18.00	14.00	10.00	14.00	10.00	0.00%	155.65%	
	RAZÓN DE GENERO EN EL MONTO FINANCIADO OTORGADO A PERSONAS FISICAS		P	SI	MET	NUM	DEN	100%	18.00	18.00	20.00	75%	15.00	65.00	100.00%	93.33%	18.00	14.00	15.00	100.00%	89.33%	18.00	14.00	10.00	14.00	10.00	0.00%	155.65%	
<p>EVALUACIÓN CUANTITATIVA: EL PORCENTAJE EN RELACION HOMBRERES Y MUJERES CON RESPECTO AL MONTO FINANCIADO OTORGADO A PERSONAS FISICAS, DURANTE EL TERCER TRIMESTRE DEL 2019 ES DE 83.88% EN EL NUMERO Y PROPORCION QUE ESTAS LLEGUEN TODAS SERAN ATENDIDAS POR EL ORGANISMO. NO LOGRÁNDOSE APOYAR UN MAYOR NUMERO DE CREDITOS OTORGADOS A MUJERES CON 14 CREDITOS, OBTENIENDO UNA VARIACION DE 4 CREDITOS.</p>																													
	RAZÓN DE GENERO EN EL MONTO FINANCIADO OTORGADO A PERSONAS FISICAS		P	SI	MET	NUM	DEN	90.9%	1166866.00	1166866.00	1166866.00	258.32%	4439037.00	8000000.00	100.00%	49.21%	90.9%	1166866.00	4439037.00	1166866.00	100.00%	83.88%	128.63%	157641.00	157641.00	157641.00	157641.00	0.00%	28.08%
	RAZÓN DE GENERO EN EL MONTO FINANCIADO OTORGADO A PERSONAS FISICAS		P	SI	MET	NUM	DEN	90.9%	1166866.00	1166866.00	1166866.00	258.32%	4439037.00	8000000.00	100.00%	49.21%	90.9%	1166866.00	4439037.00	1166866.00	100.00%	83.88%	128.63%	157641.00	157641.00	157641.00	157641.00	0.00%	28.08%
<p>EVALUACIÓN CUALITATIVA: DURANTE EL TERCER TRIMESTRE SE ATENDIERON ALREDEDOR DE 258 PERSONAS EN LOS FOROS REALIZADOS, SIN EMBARGO NO SE LOGRÓ LLEGAR A LA META DE COLOCACIÓN DE CREDITO EN CONSECUENCIA DE LO SIGUIENTE: 1.- BAJA DE INGRESO DE SOLICITUDES POR EL PERIODO VACACIONAL. 2.- INCUMPLIMIENTO POR PARTE DE LAS EMPRESAS EN LAS CONDICIONES Y REQUISITOS DE LOS PROGRAMAS DE FINANCIAMIENTO.</p>																													

[Handwritten signature]
 10-10-2019 11:24

[Handwritten signature]


Estado de Situación Financiera
Indicadores de Postura Fiscal
 Del 01 de Enero al 30 de Septiembre de 2019


ETCA-IV-01

TRIMESTRE: Tercero 2019

Concepto	Estimado Original Anual	Devengado	Pagado 3
I. Ingresos Presupuestarios (I= 1 + 2)	41,076,270.00	27,245,894.46	27,245,894.46
1. Ingresos Gobierno del Estado 1	41,076,270.00	27,245,894.46	27,245,894.46
2. Ingresos Sector Paraestatal 1	41,076,270.00	15,329,312.22	15,214,400.61
II. Egresos Presupuestarios (II= 3+4)			
3. Egresos del Gobierno de la Entidad Federativa 2	41,076,270.00	15,329,312.22	15,214,400.61
4. Egresos del Sector Paraestatal 2	0.00	11,916,582.24	12,031,493.85
III. Balance Presupuestario (Superávit o Déficit) (III= I-II)			
Concepto	Estimado Original Anual	Devengado	Pagado 3
III. Balance Presupuestario (Superávit o Déficit)	0.00	11,916,582.24	12,031,493.85
IV. Intereses, Comisiones y Gastos de la Deuda	0.00	11,916,582.24	12,031,493.85
V. Balance Primario (superávit o Déficit) (V= III-IV)			
Concepto	Estimado Original Anual	Devengado	Pagado 3
A. Financiamiento			
B. Amortización de la Deuda	0.00	0.00	0.00
C. Endeudamiento o Desendeudamiento (C=A-B)			

"Bajo protesta de decir verdad declaramos que los Estados Financieros y sus Notas, son razonablemente correctos y son responsabilidad del emisor"


 Elaboró
 C.P. Martín G. Portela Duarte
 Subdirector de Control Interno Admtivo.


 Autorizó/Revisó
 Ing. Gonzalo Moreno Noriega/ C.P. Guadalupe Luna S.
 Director General de Admón./ Dir. de Contabilidad y Finanzas.

Financiera para el Desarrollo Economico de Sonora
Balance Presupuestario - LDF
 Del 01 de Enero al 30 de Septiembre de 2019
 (PESOS)

ETCA-IV-02

TRIMESTRE: Tercero 2019

Concepto (c)	Estimado/ Aprobado (d)	Devengado	Recaudado/ Pagado
A. Ingresos Totales (A = A1+A2+A3)	41,076,270	27,245,894	27,245,894
A1. Ingresos de Libre Disposición	41,076,270	27,245,894	27,245,894
A2. Transferencias Federales Etiquetadas	-	-	-
A3. Financiamiento Neto	41,076,270	15,329,312	15,214,401
B. Egresos Presupuestarios¹ (B = B1+B2)	41,076,270	15,329,312	15,214,401
B1. Gasto No Etiquetado (sin incluir Amortización de la Deuda Pública)	-	-	-
B2. Gasto Etiquetado (sin incluir Amortización de la Deuda Pública)	-	-	-
C. Remanentes del Ejercicio Anterior (C = C1 + C2)	-	-	-
C1. Remanentes de Ingresos de Libre Disposición aplicados en el periodo	-	-	-
C2. Remanentes de Transferencias Federales Etiquetadas aplicados en el periodo	-	11,916,582	12,031,494
I. Balance Presupuestario (I = A - B + C)	-	11,916,582	12,031,494
II. Balance Presupuestario sin Financiamiento Neto (II = I - A3)	-	11,916,582	12,031,494
III. Balance Presupuestario sin Financiamiento Neto y sin Remanentes del Ejercicio Anterior (III= II - C)	-	-	-

Concepto	Aprobado	Devengado	Pagado
E. Intereses, Comisiones y Gastos de la Deuda (E = E1+E2)	-	-	-
E1. Intereses, Comisiones y Gastos de la Deuda con Gasto No Etiquetado	-	-	-
E2. Intereses, Comisiones y Gastos de la Deuda con Gasto Etiquetado	-	11,916,582	12,031,494
IV. Balance Primario (IV = III + E)	-	-	-

Concepto	Estimado/ Aprobado	Devengado	Recaudado/ Pagado
F. Financiamiento (F = F1 + F2)	-	-	-
F1. Financiamiento con Fuente de Pago de Ingresos de Libre Disposición	-	-	-
F2. Financiamiento con Fuente de Pago de Transferencias Federales Etiquetadas	-	-	-
G. Amortización de la Deuda (G = G1 + G2)	-	-	-
G1. Amortización de la Deuda Pública con Gasto No Etiquetado	-	-	-
G2. Amortización de la Deuda Pública con Gasto Etiquetado	-	-	-
A3. Financiamiento Neto (A3 = F - G)	-	-	-


Financiera para el Desarrollo Economico de Sonora
Balance Presupuestario - LDF
Del 01 de Enero al 30 de Septiembre de 2019
(PESOS)


ETCA-IV-02

TRIMESTRE: Tercero 2019

Concepto	Estimado/ Aprobado	Devengado	Recaudado/ Pagado
A1. Ingresos de Libre Disposición	41,076,270	27,245,894	27,245,894
A3.1 Financiamiento Neto con Fuente de Pago de Ingresos de Libre Disposición (A3.1 = F1 - G1)	-	-	-
F1. Financiamiento con Fuente de Pago de Ingresos de Libre Disposición	-	-	-
G1. Amortización de la Deuda Pública con Gasto No Etiquetado	41,076,270	15,329,312	15,214,401
B1. Gasto No Etiquetado (sin incluir Amortización de la Deuda Pública)	-	-	-
C1. Remanentes de Ingresos de Libre Disposición aplicados en el periodo	-	11,916,582	12,031,494
V. Balance Presupuestario de Recursos Disponibles (V = A1 + A3.1 - B 1 + C1)	-	11,916,582	12,031,494
VI. Balance Presupuestario de Recursos Disponibles sin Financiamiento Neto (VI = V - A3.1)	-	11,916,582	12,031,494

Concepto	Estimado/ Aprobado	Devengado	Recaudado/ Pagado
A2. Transferencias Federales Etiquetadas	-	-	-
A3.2 Financiamiento Neto con Fuente de Pago de Transferencias Federales Etiquetadas (A3.2 = F2 - G2)	-	-	-
F2. Financiamiento con Fuente de Pago de Transferencias Federales Etiquetadas	-	-	-
G2. Amortización de la Deuda Pública con Gasto Etiquetado	-	-	-
B2. Gasto Etiquetado (sin incluir Amortización de la Deuda Pública)	-	-	-
C2. Remanentes de Transferencias Federales Etiquetadas aplicados en el periodo	-	-	-
VII. Balance Presupuestario de Recursos Etiquetados (VII = A2 + A3.2 - B2 + C2)	-	-	-
VIII. Balance Presupuestario de Recursos Etiquetados sin Financiamiento Neto (VIII = VII - A3.2)	-	-	-


 Elaboró
 C.P. Martín G. Portela Duarte
 Subdirector de Control Interno Admtivo.


 Autorizó/Revisó
 Ing. Gonzalo Moreno Noriega/ C.P. Guadalupe Luna S.
 Director General de Admón./ Dir. de Contabilidad y Finanzas

Financiera para el Desarrollo Economico de Sonora
 Relación de Cuentas Bancarias Productivas Específicas
 Del 01 de Enero al 30 de Septiembre de 2019
 (pesos)

ETCA-IV-03

TRIMESTRE: Tercero 2019


	Fondo, Programa o Convenio	Datos de la Cuenta Bancaria	
		Institución Bancaria	Número de Cuenta
1	Financiamientos	BANORTE	659546357
2	Nomina	BANORTE	662615011
3	SEDESSON AUTOEMPLEO	BANORTE	666675545
4	Gasto Operativo	BANORTE	678117299
5	Tarjetas	BANORTE	689099841
6	Sonora Emprende	BANORTE	801338520
7	Des. de Prov. Ind. a la Gran Empresa	BANORTE	854279209
8	Iniciativas Productivas	BANORTE	864361046
9	Impulsa tu Idea	BANORTE	886803678
10	Com. p/apert. de crédito	BANCOMER	179912843
11	"Pyme 2010"	BANCOMER	179543007
12	"Capital Semilla 2010"	BANCOMER	179976450
13	"Cananea-FNS-Focir"	BANCOMER	182000903
14	Recuperaciones	BANCOMER	180497487
15	Comision Est. para el Des. de Pueblos y Com. Ind.	BANCOMER	186381138
16	P. E. Com. Calle Pesqueria	BANCOMER	186562515
17	PYME 2011	BANCOMER	188645086
18	Fondo de Apoyo a la Inv. en Equip. e Infra	BANCOMER	187282559
19	"Cananea-Focir 2012"	BANCOMER	189515275
20	"SAGARPHA GENERAL"	BANCOMER	189811591


21	Asesoría Financiera p/acceso al crédito	BANCOMER	190106984
22	Programa de Impulso Sectorial (Clusters)	BANCOMER	190297054
23	Acceso al Capital	BANCOMER	109231126
24	Pyme 2012	BANCOMER	192104512
25	Secretaría de Economía	BANCOMER	191856189
26	CRECE Sonora	BANCOMER	193780104
27	Tu Gobernador en Tu Colonia	BANCOMER	193410137
28	Sedeson Tu Gobernador en tu Colonia	BANCOMER	193811476
29	Sistema de Impulso al Desarrollo del Empleo Sustentable	BANCOMER	193811778
30	Turismo Sonora	BANCOMER	194115066
31	Consult para Accesar al Finan MyPE E	BANCOMER	194381874
32	PyME 2013	BANCOMER	195825377
33	Apoyo a Empresas afectadas por obra publica	BANCOMER	195782759
34	FUNTEC	BANCOMER	195535697
35	PYME 2007	BANCOMER	195536367
36	PYME 2008	BANCOMER	195536790
37	PYME 2009	BANCOMER	195536898
38	CAPITAL SEMILLA FEDERAL 2009	BANCOMER	195537029
39	Asesoría a Empresarios	BANCOMER	197415443
40	Impulso Franquicias Sonorenses	BANCOMER	197529368
41	Emprendedores Juveniles 2014	BANCOMER	197529538
42	Taxista Sonorense	BANCOMER	197799381
43	UES Universidad Estatal de Sonora	BANCOMER	198263299
44	CANACO Hermosillo	BANCOMER	198737916

45	COPARMEX Mujer Avanza	BANCOMER	198737843
46	CANACINTRA Hermosillo	BANCOMER	198847886
47	CANACINTRA SLRC	BANCOMER	199887466
48	Garantía Liquida	BANCOMER	199170294
49	FIDESON Emprendedores RP	BANCOMER	105671434
50	FIDESON Mujer Productiva RP	BANCOMER	105671442
51	FIDESON Sonora Trabaja RP	BANCOMER	105671639
52	FIDESON Sonora Competitivo RP	BANCOMER	105671671
53	FIDESON Empresas con Responsabilidad Social RP	BANCOMER	105671701
54	FIDESON Transportistas 2016 RP	BANCOMER	105671744
55	FIDESON Multiplica tus Capacidades RP	BANCOMER	105671833
56	FIDESON PPPyME 2015 RM	BANCOMER	105667844
57	FIDESON Impuso a Franquicias RP	BANCOMER	105671728
58	FIDESON Abuelos Productivos RP	BANCOMER	106011462
59	FIDESON Tianguistas RP	BANCOMER	106626920
60	FIDESON Sonora competitivo para camaras RP	BANCOMER	106812252
61	FIDESON PROGRAMA INTEGRAL DE FORMACION FINANCIERA PARA MYPYMES DE SONRA R.FEDERAL RA	BANCOMER	106606148
62	FIDESON PROGRAMA INTEGRAL DE FORMACION FINANCIERA PARA MYPYMES DE SONRA R.ESTATAL RA	BANCOMER	106606083
63	FIDESON CONCURRENCIA CON LAS ENTIDADES FEDERATIVAS RP	BANCOMER	108039917
64	FIDESON PROGRAMA DE APOYO Y FOMENTO AL AUTOEMPLEO FA	BANCOMER	108692696
65	FIDESON SECRETARIA DE ECONOMIA OPORTUNIDADES PARA TODOS RA	BANCOMER	110985279
66	FIDESON VENTA DE ACTIVOS R.P.	BANCOMER	110978345
67	FIDESON PROGRAMA INTEGRAL DE FORMACION EMPRESARIAL - ESTATAL	BANCOMER	111203010
68	FIDESON EMERGENTE DE RESCATE DE AYUNTAMIENTOS DE SONORA RP	BANCOMER	111235958

69	FIDESON DESARROLLO Y FORTALECIMIENTO INDUSTRIA DEL BACANORA FEDERAL RA	BANCOMER	111226991
70	FIDESON DESARROLLO Y FORTALECIMIENTO INDUSTRIA DEL BACANORA ESTATAL RA	BANCOMER	111225642
71	FIDESON FORTALECIMIENTO A EMPRESAS SECTOR AGROINDUSTRIAL E IMPULSAR COMPETITIVIDAD EN CADENAS GLOBALES FEDERAL RA	BANCOMER	111227017
72	FIDESON FORTALECIMIENTO A EMPRESAS SECTOR AGROINDUSTRIAL E IMPULSAR COMPETITIVIDAD EN CADENAS GLOBALES ESTATAL RA	BANCOMER	111226576
73	FIDESON INNOVACION CAPACIDADES MIPYMES CRECIMIENTO SECTOR AUTOMOTRIZ Y/O SECTOR AEROESPACIAL FEDERAL RA	BANCOMER	111227025
74	FIDESON INNOVACION CAPACIDADES MIPYMES CRECIMIENTO SECTOR AUTOMOTRIZ Y/O SECTOR AEROESPACIAL ESTATAL RA	BANCOMER	111226886
75	FIDESON FORTALECIMIENTO MIPYMES SECTOR AGROINDUSTRIAL SOLUCIONES TI 4.0 FEDERAL RA	BANCOMER	111227033
76	FIDESON FORTALECIMIENTO MIPYMES SECTOR AGROINDUSTRIAL SOLUCIONES TI 4.0 ESTATAL RA	BANCOMER	111226967
77	FIDESON FORTALECIMIENTO DE LA RED SONORA APOYO AL EMPRENDEDOR FEDERAL RA	BANCOMER	111227068
78	FIDESON FORTALECIMIENTO DE LA RED SONORA APOYO AL EMPRENDEDOR ESTATAL RA	BANCOMER	111226975
79	FIDESON PROGRAMA DE APOYO Y FOMENTO AL AUTOEMPLEO SECRETARIA DE ECONOMIA R.A.	BANCOMER	111698222
80	FIDESON IMPLEMENTACION Y SISTEMATIZACION DE LA MIR EN EL ESTADO DE SONORA ESTATAL	BANCOMER	112382458
81	FIDESON IMPLEMENTACION Y SISTEMATIZACION DE LA MIR EN EL ESTADO DE SONORA FEDERAL	BANCOMER	112382385
82	FIDESON PROG. FORT. DE EMPRESAS PRODUCTORAS DE ESPARRAGOS DE SONORA PARA INCREMENTAR SU PRODUCTIVIDAD E IMPULSAR SU COMPETITIVIDAD EN LAS CADENAS DE VALOR FEDERAL	BANCOMER	112406845
83	FIDESON PROG. DE INNOVACION EN MANUFACTURA INTELIGENTE 1 4.0 PARA LA COMPETITIVIDAD DEL SECTOR AUTOMOTRIZ DE SONORA FEDERAL	BANCOMER	112405806
84	SEDESON SOY PILAR	BANCOMER	113070069
85	Inv. Recuperaciones	BANCOMER	2047334753
86	Inv. Pyme 2012	BANCOMER	2044800974
87	Inv. Pyme 2013	BANCOMER	195825377
88	Inv. PPPyME 2015 RM	BANCOMER	105667844
89	Inv. Banorte	BANORTE	300226688

"Bajo protesta de decir verdad declaramos que los Estados Financieros y sus Notas, son razonablemente correctos y son responsabilidad del emisor"


Elaboró
C.P. Martín G. Portela Duarte
Subdirector de Control Interno Admtivo.


Autorizó/Revisó
Ing. Gonzalo Moreno Noriega/ C.P. Guadalupe Luna S.
Director General de Admón./ Dir. de Contabilidad y Finanzas

**Sistema Estatal de Evaluación
Financiera para el Desarrollo Económico de Sonora
Análisis de las Variaciones Programático Presupuestal
Al 30 de Septiembre de 2019**

Trimestre: Tercero de 2019

INGRESOS:

Se recibieron durante el tercer trimestre 2019 un devengado de Ingresos Presupuestarios de \$9,945,915 representando el 24.21% con respecto a los ingresos modificado anual, de los cuales corresponden \$5,567,825 de recursos propios y \$4,378,090 de recursos Estatales. Se obtuvieron de ingresos presupuestarios acumulados al mes de Septiembre de 2019 por el importe de \$27,245,894, representando el 66.33% con respecto al total de ingresos estimados, de los cuales corresponden \$14,830,638 de ingresos propios y \$12,415,256 de ingresos Estatales, mas la cantidad de \$14,525 por concepto de ingresos contables no presupuestarios, sumando un total de \$27,260,419 de Ingresos totales Contables.

EGRESOS:

Se ejerció durante el tercer trimestre un total de \$5,323,872 devengado, representando el 12.96% con respecto al presupuesto modificado anual de \$41,076,270, y de forma acumulada por el importe de \$15,329,312, de los cuales corresponden \$15,268,965 de gasto corriente y \$60,347 de gasto de capital (Capitulo 7000).

Se presenta el ejercicio capitulo 7000 derivados de recursos de revolvencia no presupuestados:

1er. trimestre 2019	\$16,964,855.00
2do. trimestre 2019	\$7,555,633.00
3er. trimestre 2019	\$9,097,058.00
Suma total	\$33,617,546.00

PARTIDAS PRESUPUESTALES

Al tercer trimestre del ejercicio 2019 se han realizado modificaciones al presupuesto original, o variaciones como se indica a continuación:

Es importante mencionar que las afectaciones presupuestales realizadas no presentan detrimento alguno, así como ningún impacto negativo, con respecto a las metas, objetivos e indicadores programados en base al presupuesto original y la estructura programática.

Se presentan las variaciones presupuestales del capítulo 2000 y 3000, con sus respectivas justificaciones.

**Relación de Partidas Presupuestales con variaciones acumuladas
al Tercer trimestre de 2019 y sus justificaciones**

		Egresos Aprobado Anual	Ampliaciones/Reducciones	Egresos Modificado Anual
2000	Capitulo 2000 Materiales y Suministros			\$23,777.59
21601	MATERIAL DE LIPIZA	\$23,800.00	\$-22.41	14,114.20
21801	PLACAS, ENGOMADOS, CALCOMANIAS Y HOLOGRAMAS	15000.00	-885.80	71,885.80
22101	PRODUCTOS ALIMENTICIOS PARA EL PERSONAL EN LAS INSTALACIONES	71,000.00	885.80	13,000.00
24601	MATERIAL ELECTRICO Y ELECTRONICO	14,500.00	-1,500.00	11,220.11
24801	MATERIALES COMPLEMENTARIOS	15,500.00	-4,279.89	278,300.00
26101	COMBUSTIBLES	270,400.00	7,900.00	22,370.29
27101	VESTUARIOS Y UNIFORMES	26,800.00	-4,429.71	5,332.01
29101	HERRAMIENTAS MENORES	3,000.00	2,332.01	

Justificación de Variación Presupuestal Asignada:

Se realizó 3 aumentos y 5 disminuciones presupuestales por un total de \$11,117.81 entre diversas partidas del capítulo 2000, sin embargo éstas se realizaron sin afectar el total presupuestado de \$741,850.00, el cual se mantiene con el mismo importe original asignado. Estos movimientos se deben a ajustes presupuestales internos en las unidades administrativas de FIDESON, las cuales se realizaron para dotar de suficiencia presupuestal, a determinadas unidades administrativas en específico, por el importe de \$11,117.81 por el sobregiro presentado en las partidas que se indican a continuación, partida 21601 por la cantidad de \$-22.41, así como a la partida 21801 por la cantidad de -885.80, 22101 por la cantidad de 885.80, partida 24601 por la cantidad de -1500.00, partida 24801 por la cantidad de \$-4,279.89, partida 26101 por la cantidad de 7900.00, partida 27101 y 29101 por la cantidad de -4429.71 y 2332.01 respectivamente. Estas modificaciones se presentaron como se comentó anteriormente, debido al ajuste presupuestal en la unidad administrativa presentada, exceptuando

**Sistema Estatal de Evaluación
Financiera para el Desarrollo Económico de Sonora
Análisis de las Variaciones Programático Presupuestal
Al 30 de Septiembre de 2019**

Trimestre: Tercero de 2019

la partida 29101, por adquisición de herramientas menores que se necesitaron adquirir durante el primer y segundo trimestre del año, con el objetivo de cubrir con suficiencia presupuestal para el resto de los trimestres del 2019, Es importante mencionar que estas afectaciones presupuestales realizadas no presentan detrimento alguno, así como ningún impacto negativo, con respecto a las metas, objetivos e indicadores programados en base al presupuesto original y la estructura programática.

3000	Capitulo 3000 Servicios Generales	Egresos Aprobado Anual	Ampliaciones/Reducciones	Egresos Modificado Anual
31301	AGUA POTABLE	\$34,600.00	-\$962.46	\$33,637.54
31401	TELEFONIA TRADICIONAL	110,000.00	962.46	110,962.46
31501	TELEFONIA CELULAR	18,000.00	1,325.00	19,325.00
31801	SERVICIO POSTAL	45,000.00	-1,325.00	43,675.00
33101	SERVICIOS LEGALES, DE CONTABILIDAD AUDITORIAS Y RELACIONADOS	342,040.00	-118,577.13	223,462.87
34101	SERVICIOS FINANCIEROS Y BANCARIOS	165,000.00	1,017.13	166,017.13
34401	SEGUROS DE RESPONSABILIDAD PATRIMONIAL Y FIANZAS	650,000.00	-41,856.00	608,144.00
35101	MANTENIMIENTO Y CONSERVACION DE INMUEBLES	384,360.00	-25,346.00	359,014.00
35302	MANTENIMIENTO Y CONSERVACION DE BIENES INFORMATICOS	40,000.00	-3,000.00	37,000.00
35501	MANTENIMIENTO Y CONSERVACION DE EQUIPO DE TRANSPORTE	92,000.00	16,000.02	108,000.02
35701	MANTENIMIENTO Y CONSERVACION DE	212,000.00	-13,000.02	198,999.98
39801	IMPUESTOS SOBRE NOMINAS	0.00	184,762.00	184,762.00

Justificación de Variación Presupuestal Asignada:

Se realizaron 5 aumentos y 7 disminuciones presupuestales por un total de \$204,066.61 entre diversas partidas del capítulo 3000, sin embargo éstas se realizaron sin afectar el total presupuestado de \$4,378,150.00, el cual se mantiene con el mismo importe original asignado. Estos movimientos se deben a ajustes presupuestales internos entre unidades administrativas, para dotarlas de suficiencia presupuestal, con excepción a la partida 39801, por la nueva instrucción de afectar la partida de impuesto sobre nominas, antes mencionada, la cual no contaba con presupuesto original asignado, por lo que se disminuyó las partidas 31301, 31801, 33101, 34401, 35101, 35302 y 35701 para poder estar en condiciones de dotar suficiencia presupuestal y realizar aumentos a las partidas 31401, 31501, 34101, 35501 y 39801. Es importante mencionar que estas afectaciones presupuestales realizadas no presentan detrimento alguno, así como ningún impacto negativo, con respecto a las metas, objetivos e indicadores programados en base al presupuesto original y la estructura programática.

INDICADORES DE PROYECTOS Y PROCESOS

Es importante mencionar que las afectaciones presupuestales realizadas no presentan detrimento alguno, así como ningún impacto negativo, con respecto a las metas, objetivos e indicadores programados en base al presupuesto original y la estructura programática.

1.- FOROS INFORMATIVOS REALIZADOS SOBRE LOS DISTINTOS ESQUEMAS DE FINANCIAMIENTOS.

DURANTE EL TERCER TRIM. DE 2019 SE PROGRAMARON 25 FOROS, LOGRÁNDOSE UN TOTAL DE 32 FOROS, REBASÁNDOSE LA META CON 7 FOROS, ÉSTO MOTIVADO POR NUESTRA PARTICIPACIÓN EN EVENTOS REALIZADOS DE FORMA EXTRAORDINARIA COMO FUERON LAS PLATICAS "WORK SHOPS", ORGANIZADA POR LA SUBSECRETARÍA DE IMPULSO A LA COMERCIALIZACIÓN EN INSTITUCIONES DE EDUCACIÓN SUPERIOR EN ETCHOJOA, Y CD. OBREGON, NUESTRA PARTICIPACIÓN EN EL PROGRAMA DE FINANCIAMIENTO CRECE EN NOGALES Y GUAYMAS, NUESTRA PARTICIPACION CON STAND EN LAS 3 JORNADAS DE TRABAJO "UNIDOS POR TI", 2 DE ELLAS CELEBRADAS EN HERMOSILLO Y UNA EN GUAYMAS. DE ESTAS 32 REUNIONES, 25 FUERON PROGRAMADAS Y 7 POR INVITACIÓN, HACIENDO NOTAR QUE SE BRINDÓ ORIENTACIÓN A UN TOTAL DE 258 PERSONAS.

**Sistema Estatal de Evaluación
Financiera para el Desarrollo Económico de Sonora
Análisis de las Variaciones Programático Presupuestal
Al 30 de Septiembre de 2019**

Trimestre: Tercero de 2019

2.- MONTO FINANCIAMIENTOS OTORGADOS A PERSONAS FÍSICAS Y MORALES DEL ESTADO DE SONORA

EN EL 3ER. TRIM. DE 2019 SE OTORGARON UN TOTAL DE \$9,097,058 DE PESOS EN FINANCIAMIENTOS, LOGRANDO EL 57% DE LA META PROGRAMADA TRIM., LA VARIACIÓN DE \$6,915,091 PESOS DEL MONTO OTORGADO DE CRÉDITOS CORRESPONDIENTE AL CORTE AL 30 DE SEPT. DE 2019, SE DEBE, A QUE SE HABÍAN AUTORIZADO UN IMPORTE TOTAL DE \$12,977,058, DE LOS CUALES \$3,880,000 SE ENCONTRABAN EN ETAPA DE FORMALIZACIÓN, POR LO QUE ÉSTOS SERÁN CONTEMPLADOS EN EL CUARTO TRIM. DE 2019. ES IMPORTANTE MENCIONAR QUE AUNQUE LA DESCRIPCIÓN DEL INDICADOR REFIERE EN MILES DE PESOS, SE PRESENTA LOS IMPORTES TOTALES PARA UNA MEJOR COMPRESIÓN DE LA INFO., LA JUSTIFICACIÓN DE NO HABER ALCANZADO LA META PROGRAMADA SE DEBE A: 1.-LA BAJA DE INGRESO DE SOLICITUDES POR EL PERIODO VACACIONAL, 2.- INCUMPLIMIENTO POR PARTE DE LAS EMPRESAS EN LAS CONDICIONES Y REQUISITOS DE LOS PROGRAMAS DE FINANCIAMIENTO.

3.- PORCENTAJE DE CUMPLIMIENTO DE LAS OBLIGACIONES DE TRANSPARENCIA

EL PORCENTAJE DE CUMPLIMIENTO DE LAS OBLIGACIONES DE TRANSPARENCIA ES DETERMINADO POR PARTE DE LA SECRETARÍA DE LA CONTRALORÍA GENERAL, LA III EVALUACIÓN TRIMESTRAL DEL 2019 FUÉ REPORTADA CON LA CALIFICACIÓN MENCIONADA QUE FUE DE 100%, CUMPLIENDO CON LO PROGRAMADO TRIMESTRAL AL 30 DE SEPTIEMBRE DE 2019, REPORTADO MEDIANTE OFICIO. ES IMPORTANTE MENCIONAR QUE SE CONTINUA TRABAJANDO EN COORDINACIÓN CON EL ISTAI ASÍ COMO CON LA PROPIA SECRETARIA DE LA CONTRALORÍA GENERAL, MANTENIENDO LOS COMPROMISOS CON LA EXISTENCIA, CONGRUENCIA Y ACTUALIZACIÓN DE LA INFORMACIÓN, DE LOS DOS PORTALES DE TRANSPARENCIA (ESTATAL Y FEDERAL), CORRESPONDIENTES A LA FINANCIERA PARA EL DESARROLLO ECONÓMICO DE SONORA.

4.- INDICE DE CALIDAD EN LOS INFORMES TRIMESTRALES

EL RESULTADO DEL III TRIM. DE 2019, CORRESPONDE AL INFORME DEL 2DO. TRIM. DE 2019, DICHO INDICE DE CALIDAD EN LOS INFORMES TRIM. SE REFLEJA EN LA PAGINA DE LA SEC. DE HACIENDA, Y ES CALCULADO POR LA DIRECCIÓN DE PLANEACIÓN Y EVALUACIÓN, DERIVADO DE UN ERROR EN LAS FECHAS DE PRESENTACIÓN ARCHIVO ELECTRÓNICO OBTENIENDOSE LA CALIF. DE 100

PARÁMETROS:

DÍAS DE ATRASO A PARTIR DE LA FECHA LIMITE DE ENTREGA.

NO. DE FORMATOS CONTABLES ENTREGADOS CORRECTOS.

NO. DE FORMATOS PRESUPUESTALES ENTREGADOS CORRECTOS.

NO. DE FORMATOS PROGRAMÁTICOS ENTREGADOS CORRECTOS.

DEL 25% QUE SE OTORGABA AL TIEMPO DE ENTREGA, AHORA SE AJUSTARÁ A 15% Y EL 10% RESTANTE CORRESPONDERÁ A LOS SIG. PARÁMETROS: INDICAR EL NOMBRE

A LA ENTIDAD QUE PRESENTA, NO. Y NOMBRE DE FORMATO, PERIODO PRESENTADO, FIRMAS DE QUIEN AUTORIZA Y

ELABORA, CONSERVAR ESTRUCTURAS DE LOS FORMATOS, ENVIAR LA INFORMACIÓN EN FORMATO EXCEL Y WORD, INF. CONCILIADA CON LA DIR. DE CONTABILIDAD

GUBERNAMENTAL..

Sistema Estatal de Evaluación
Financiera para el Desarrollo Económico de Sonora
Análisis de las Variaciones Programático Presupuestal
Al 30 de Septiembre de 2019


Trimestre: Tercero de 2019


5.- PORCENTAJE DE DECREMENTO EN NUMERO DE OBSERVACIONES DE AUDITORIA AL INFORME DE CUENTA PUBLICA
EL PORCENTAJE DE DECREMENTO EN EL NUMERO DE OBSERVACIONES DE AUDITORIA AL INFORME DE CUENTA PUBLICA 2018, SERÁN NOTIFICADAS DURANTE EL CUARTO TRIMESTRE DE 2019, ES POR ESE MOTIVO QUE SE PROGRAMÓ EL CUMPLIMIENTO AL 100% LA META HASTA ESE TRIMESTRE, MOTIVO POR EL CUAL PARA ESTE TERCER TRIMESTRE DE 2019 SE CUMPLIÓ CON EL 100% AL NO HABERSE PROGRAMADO AVANCES.

6.- NUMERO DE CRÉDITOS OTORGADOS A PERSONAS FÍSICAS Y MORALES
EL NUMERO DE CRÉDITOS OTORGADOS A PERSONAS FÍSICAS Y MORALES EN EL TERCER TRIMESTRE DE 2019 FUE DE 29 CRÉDITOS, CONTRA LOS 43 CRÉDITOS PROGRAMADOS, OBTENIENDO UN 67.44% LA META PROGRAMADA TRIMESTRAL, ESTO DEBIDO A QUE NO SE PUDO LOGRAR APOYAR UN MAYOR NUMERO DE PERSONAS FÍSICAS A DIFERENCIA DE LAS PERSONAS MORALES, SIENDO ESTO UN FACTOR EXTERNO NO CONTROLABLE POR FIDESON, SIN EMBARGO EN EL NUMERO Y PROPORCIÓN QUE ESTAS LLEGUEN TODAS SERÁN ATENDIDAS POR EL ORGANISMO.
ES IMPORTANTE SEÑALAR QUE DURANTE EL PRIMER Y SEGUNDO TRIMESTRE DE 2019, SE PRESENTA UN ERROR EN EL DENOMINADOR PRESENTADO, DEBIENDO SER ESTE DE 32 PARA EL PRIMER TRIMESTRE Y 46 PARA EL SEGUNDO TRIMESTRE.

7.- RAZÓN DE GENERO EN EL MONTO FINANCIADO OTORGADO A PERSONAS FÍSICAS
(PORCENTAJE EN RELACIÓN HOMBRES Y MUJERES)
EL PORCENTAJE EN RELACIÓN HOMBRES Y MUJERES CON RESPECTO AL MONTO FINANCIADO OTORGADO A PERSONAS FÍSICAS, DURANTE EL TERCER TRIMESTRE DEL 2019 ES DE 14 CRÉDITOS DE MUJERES CONTRA 10 CRÉDITOS DE HOMBRES, NO LOGRÁNDOSE APOYAR UN MAYOR NUMERO DE PERSONAS FÍSICAS DE GENERO HOMBRE POR UN (-4), SIENDO ESTE UN FACTOR EXTERNO NO CONTROLABLE POR FIDESON, SIN EMBARGO EN EL NUMERO Y PROPORCIÓN QUE ESTAS LLEGUEN TODAS SERÁN ATENDIDAS POR EL ORGANISMO.
NO SE CUMPLIÓ CON LA META DE NUMERO DE CRÉDITOS OTORGADOS A MUJERES CON 14 CRÉDITOS, OBTENIENDO UNA VARIACIÓN DE 4 CRÉDITOS.

8.- RAZÓN DE GENERO EN EL MONTO FINANCIADO OTORGADO A PERSONAS FÍSICAS
DURANTE EL TERCER TRIMESTRE SE ATENDIERON ALREDEDOR DE 258 PERSONAS EN LOS FOROS REALIZADOS, SIN EMBARGO NO SE LOGRÓ LLEGAR A LA META DE COLOCACIÓN DE CRÉDITO EN CONSECUENCIA DE LO SIGUIENTE: 1.- BAJA DE INGRESO DE SOLICITUDES POR EL PERIODO VACACIONAL, 2.- INCUMPLIMIENTO POR PARTE DE LAS EMPRESAS EN LAS CONDICIONES Y REQUISITOS DE LOS PROGRAMAS DE FINANCIAMIENTO.


Elaboró C.P. Martín G. Portela Duarte
Subdirector de Control Interno Administrativo


Revisó C.P. Guadalupe Luna Santaacruz / Autorizó Ing. Gonzalo Moreno N.
Directora de Contabilidad y Finanzas / Director General de Administración

Financiera para el Desarrollo Economico de Sonora
 Desglose de saldo en Bancos e Inversiones
 Al 30 de Septiembre de 2019
 (pesos)

Anexo B

TRIMESTRE: Tercero 2019

Desglose del saldo presentado en el formato ETCA-I-02, en el inciso A2), de la Cuenta: BANCOS/TESORERÍA				
Datos de la Cuenta Bancaria				Tipo de Recurso (1)
	Institución Bancaria	Número de Cuenta	Saldo	
1	BANORTE	659546357	\$ 37,196.17	ESTATAL
2	BANORTE	662615011	\$ 282.21	ESTATAL
3	BANORTE	666675545	\$ -	ESTATAL
4	BANORTE	678117299	\$ 83,285.62	PROPIOS
5	BANORTE	689099841	\$ 369,031.95	FEDERAL
6	BANORTE	801338520	\$ 153,693.91	ESTATAL
7	BANORTE	854279209	\$ 1,206,131.43	PROPIOS
8	BANORTE	864361046	\$ 132,651.77	PROPIOS
9	BANORTE	886803678	\$ 20,590.23	PROPIOS
10	BANCOMER	179912843	\$ 39,087.00	PROPIOS
11	BANCOMER	179543007	\$ 1,083,146.79	FEDERAL
12	BANCOMER	179976450	\$ 166,544.73	FEDERAL
13	BANCOMER	182000903	\$ 47,105.76	FEDERAL
14	BANCOMER	180497487	\$ 9,617.83	PROPIOS
15	BANCOMER	186381138	\$ 554,245.32	ESTATAL
16	BANCOMER	186562515	\$ 8,520.58	PROPIOS
17	BANCOMER	188645086	\$ 1,153,694.01	FEDERAL
18	BANCOMER	187282559	\$ 1,627.89	ESTATAL
19	BANCOMER	189515275	\$ 923.13	PROPIOS
20	BANCOMER	189811591	\$ 104,761.71	PROPIOS
21	BANCOMER	190106984	\$ 11,907.21	PROPIOS
22	BANCOMER	190297054	\$ 1,324.78	PROPIOS
23	BANCOMER	109231126	\$ 32,633.19	ESTATAL

24	BANCOMER	192104512	\$	69,279.03	FEDERAL
25	BANCOMER	191856189	\$	18,811.72	ESTATAL
26	BANCOMER	193780104	\$	16,431.46	PROPIOS
27	BANCOMER	193410137	\$	1,249.56	PROPIOS
28	BANCOMER	193811476	\$	608,969.91	ESTATAL
29	BANCOMER	193811778	\$	1,076.70	PROPIOS
30	BANCOMER	194115066	\$	26,182.20	PROPIOS
31	BANCOMER	194381874	\$	8,636.53	PROPIOS
32	BANCOMER	195825377	\$	79,887.13	FEDERAL
33	BANCOMER	195782759	\$	89,447.80	PROPIOS
34	BANCOMER	195535697	\$	103,801.10	FEDERAL
35	BANCOMER	195536367	\$	619,647.38	FEDERAL
36	BANCOMER	195536790	\$	71,988.75	ESTATAL
37	BANCOMER	195536898	\$	171,817.14	FEDERAL
38	BANCOMER	195537029	\$	50,025.39	FEDERAL
39	BANCOMER	197415443	\$	1,427.17	PROPIOS
40	BANCOMER	197529368	\$	33,355.53	PROPIOS
41	BANCOMER	197529538	\$	289,521.53	ESTATAL
42	BANCOMER	197799381	\$	1,518.64	PROPIOS
43	BANCOMER	198263299	\$	449,394.34	ESTATAL
44	BANCOMER	198737916	\$	16,230.53	PROPIOS
45	BANCOMER	198737843	\$	35,999.35	PROPIOS
46	BANCOMER	198847886	\$	1,542.48	PROPIOS
47	BANCOMER	199887466	\$	1,011.23	PROPIOS
48	BANCOMER	199170294	\$	339,626.86	PROPIOS
49	BANCOMER	105671434	\$	50,720.43	PROPIOS
50	BANCOMER	105671442	\$	69,983.46	PROPIOS
51	BANCOMER	105671639	\$	208,035.35	PROPIOS

52	BANCOMER	105671671	\$	22,780.53	PROPIOS
53	BANCOMER	105671701	\$	1,001.30	PROPIOS
54	BANCOMER	105671744	\$	7,645.57	PROPIOS
55	BANCOMER	105671833	\$	1,328.09	PROPIOS
56	BANCOMER	105667844	\$	447,585.63	FEDERAL
57	BANCOMER	105671728	\$	73,079.61	PROPIOS
58	BANCOMER	106011462	\$	30,052.15	PROPIOS
59	BANCOMER	106626920	\$	1,383.32	PROPIOS
60	BANCOMER	106812252	\$	114,108.28	PROPIOS
61	BANCOMER	106606148	\$	0.83	FEDERAL
62	BANCOMER	106606083	\$	3,994.48	ESTATAL
63	BANCOMER	108039917	\$	1,391.47	PROPIOS
64	BANCOMER	108692696	\$	3.41	ESTATAL
65	BANCOMER	110985279	\$	518,039.74	ESTATAL
66	BANCOMER	110978345	\$	14,463.59	PROPIOS
67	BANCOMER	111203010	\$	18,027.84	PROPIOS
68	BANCOMER	111235958	\$	6,934.74	PROPIOS
69	BANCOMER	111226991	\$	5,058.00	FEDERAL
70	BANCOMER	111225642	\$	90.94	ESTATAL
71	BANCOMER	111227017	\$	-	FEDERAL
72	BANCOMER	111226576	\$	31.10	ESTATAL
73	BANCOMER	111227025			FEDERAL
74	BANCOMER	111226886	\$	194.95	ESTATAL
75	BANCOMER	111227033	\$	-	FEDERAL
76	BANCOMER	111226967	\$	91.58	ESTATAL
77	BANCOMER	111227068			FEDERAL
78	BANCOMER	111226975			ESTATAL
79	BANCOMER	111698222	\$	160,000.24	ESTATAL

80	BANCOMER	112382458	\$	15.27	ESTATAL
81	BANCOMER	112382385	\$		FEDERAL
82	BANCOMER	112405989	\$	1,000,004.29	FEDERAL
83	BANCOMER	112405806	\$	837,000.00	FEDERAL
84	BANCOMER	113070069	\$	1,412,375.24	FEDERAL
			TOTAL \$	13,330,304.11	

"Bajo protesta de decir verdad declaramos que los Estados Financieros y sus Notas, son razonablemente correctos y son responsabilidad del emisor"
 1) Tipo de Recurso: Federal o Estatal (incluye Ingresos Propios)
 Nota: En caso de que la cuenta bancaria tenga los dos tipos de recursos, presentar dos veces la misma cuenta separando los saldos por tipo de recurso.

Desglose del saldo presentado en el formato ETCA-I-02, en el inciso A4), de la Cuenta:
INVERSIONES TEMPORALES (HASTA 3 MESES)

Datos de la Cuenta Bancaria				Tipo de Recurso (1)
Institución Bancaria	Número de Cuenta	Saldo		
1	BANCOMER	2047334753	\$ 86,692,167.52	PROPIOS
2	BANCOMER	2044800974	\$ 5,252,822.08	FEDERAL
3	BANCOMER	195825377	\$ 1,777,271.48	FEDERAL
4	BANCOMER	105667844	\$ 3,729,234.33	FEDERAL
5	BANORTE	300226688	\$ 10,239.29	PROPIOS
			TOTAL \$	97,461,734.70

Desglose del saldo presentado en el formato ETCA-I-02, en el inciso B1), de la Cuenta:
INVERSIONES FINANCIERAS DE CORTO PLAZO

Datos de la Cuenta Bancaria				Tipo de Recurso (1)
Institución Bancaria	Número de Cuenta	Saldo		
1				0
			TOTAL	0

Desglose del saldo presentado en el formato ETCA-I-02, en el inciso A) del Activo No Circulante, de la Cuenta:
INVERSIONES FINANCIERAS A LARGO PLAZO

Datos de la Cuenta Bancaria				Tipo de Recurso (1)
Institución Bancaria	Número de Cuenta	Saldo		
1				0
			TOTAL	0

"Bajo protesta de decir verdad declaramos que los Estados Financieros y sus Notas, son razonablemente correctos y son responsabilidad del emisor"
 1) Tipo de Recurso: Federal o Estatal (incluye Ingresos Propios)
 Nota: En caso de que la cuenta bancaria tenga los dos tipos de recursos, presentar dos veces la misma cuenta separando los saldos por tipo de recurso.

[Firma]
 Elaboró
 C.P. Martín G. Portela Duarte
 Subdirector de Control Interno Admtivo.

[Firma]
 Autorizó/Revisó
 Ing. Gonzalo Moreno Noriega/ C.P. Guadalupe Luna S.
 Director General de Admón./ Dir. de Contabilidad y Finanzas