

Hermosillo, Sonora, a 13 de Enero de 2020  
Oficio No. DGA/002/2020  
"2020: Año del Turismo "

C.P. Gustavo Rodríguez Lozano  
Subsecretario de Egresos de la  
Secretaría de Hacienda  
Presente.-



Con el propósito de dar cumplimiento a la obligación señalada en el artículo 79 de la Constitución Política, a fin de que el Ejecutivo Estatal, entregue de forma cabal y oportuna el **Cuarto Informe Trimestral 2019**, me permito remitirle información consolidada relativa al cierre del mes de Diciembre de 2019 de la **Financiera para el Desarrollo Económico de Sonora (FIDESON)**.

Así mismo le informo que dicho documento fué elaborado en apego a la NUEVA GUIA 2019 que contiene los requerimientos específicos y aspectos técnicos para la elaboración de los Informes de Organismos y Entidades de la Administración Pública Estatal, cumpliendo con el acuerdo por el cual se armoniza la estructura de dichos informes, establecida por el Consejo Nacional de Armonización Contable.

Se anexan todos y cada uno de los formatos requeridos y establecidos en el listado de formatos ETCA "Evaluación Trimestral Contable Armonizada", El respaldo electrónico de la información será remitido al correo electrónico proporcionado de la Dirección General de Evaluación y Seguimiento del Gasto Publico.

Sin otro particular por el momento, le reitero la seguridad de mi atenta y distinguida consideración.

Atentamente



Ing. Gonzalo Moreno Noriega

Director General de Administración

c.c.p C.P. Héctor Martín Nicolás Monroy, Coordinador Ejecutivo FIDESON.

c.c.p. C.P. José René Estrada Félix, Director General de Evaluación y Seguimiento del Gasto Público.

c.c.p. Minutario.



# Formatos

## Listado de Formatos ETCA "Evaluación Trimestral Contabilidad Armonizada"

I.- Información contable		
1	ETCA-I-01	Estado de Situación Financiera
2	ETCA-I-02	Estado de Situación Financiera-Detallado-LDF
3	ETCA-I-03	Estado de Actividades
4	ETCA-I-04	Estado de Variación en la Hacienda Pública
5	ETCA-I-05	Estado de Cambios en la Situación Financiera
6	ETCA-I-06	Estado de Flujos de Efectivo
7	ETCA-I-07	Estado Analítico del Activo
8	ETCA-I-08	Estado Analítico de la Deuda y Otros Pasivos
9	ETCA-I-09	Informe Analítico de la Deuda y Otros Pasivos-Detallado-LDF
10	ETCA-I-10	Informe Analítico de Obligaciones Diferentes de Financiamiento-LDF
11	ETCA-I-11	Informe sobre Pasivos Contingentes
12	ETCA-I-12	Notas a los Estados Financieros
II.- Información Presupuestario		
13	ETCA-II-01	Estado Analítico de Ingresos
14	ETCA-II-02	Estado Analítico de Ingresos Detallado-LDF
15	ETCA-II-03	Conciliación entre los Ingresos Presupuestarios y Contables
16	ETCA-II-04	Estado Analítico del Ejercicio Presupuesto de Egresos
17	ETCA-II-05	Estado Analítico del Ejercicio Presupuesto de Egresos Detallado-LDF Clasificación Por Objeto del Gasto
18	ETCA-II-06	Estado Analítico del Ejercicio Presupuesto de Egresos Clasificación Económica (Por Tipo de Gasto)
19	ETCA-II-07	Estado Analítico del Ejercicio Presupuesto de Egresos Por Unidad Administrativa
20	ETCA-II-08	Estado Analítico del Ejercicio Presupuesto de Egresos Detallado-LDF Por Unidad Administrativa
21	ETCA-II-09	Estado Analítico del Ejercicio Presupuesto de Egresos Clasificación Administrativa, Por Poderes
22	ETCA-II-10	Estado Analítico del Ejercicio Presupuesto de Egresos Clasificación Administrativa, Por tipo de Organismo o Entidad Paraestatal
23	ETCA-II-11	Estado Analítico del Ejercicio Presupuesto de Egresos Clasificación Funcional (Finalidad y Función)
24	ETCA-II-12	Estado Analítico del Ejercicio Presupuesto de Egresos -Detallado-LDF Clasificación Funcional (Finalidad y Función)
25	ETCA-II-13	Estado Analítico del Ejercicio Presupuesto de Egresos Por Partida del Gasto
26	ETCA-II-14	Estado Analítico del Ejercicio Presupuesto de Egresos - Detallado-LDF (Clasificación de Servicios Personales por Categoría)
27	ETCA-II-15	Conciliación entre los Egresos Presupuestarios y los Gastos Contables
28	ETCA-II-16	Endeudamiento Neto
29	ETCA-II-17	Intereses de la Deuda
III.- Información Programática		
30	ETCA-III-01	Gasto por Categoría Programática
31	ETCA-III-02	Gasto por Programa Presupuestario (NO APLICA) <i>of</i>
32	ETCA-III-03	Gasto por Proyectos de Inversión
33	ETCA-III-04	Informe de Avance Programático
34	ETCA-III-05	Matriz de Indicadores de Resultados
IV.- Información Complementaria Anexos.		
35	ETCA-IV-01	Indicadores de Postura Fiscal
36	ETCA-IV-02	Balance Presupuestario-LDF
37	ETCA-IV-03	Relación de Cuentas Bancarias Productivas Específicas
38	ETCA-IV-04	Relación de Bienes que Componen su Patrimonio (SEGUNDO TRIMESTRE y CUENTA PÚBLICA) <i>of</i>
39	ETCA-IV-05	Relación de esquemas bursátiles y de coberturas financieras (SOLO EN CUENTA PÚBLICA) <i>of</i>
40	Anexo A	Análisis de variaciones Programático-Presupuestal
41	Anexo B	Desglose de saldo en Bancos e Inversiones
42	Anexo C	Gasto de acuerdo a la Estructura Programática (LAYOUT EXCEL)


Financiera para el Desarrollo Económico de Sonora  
Estado de Situación Financiera  
Al 31 de Diciembre de 2019


ETCA-I-01

TRIMESTRE: Cuarto 2019

ACTIVO	2019	2018	PASIVO	2019	2018
<b>Activo Circulante</b>			<b>Pasivo Circulante</b>		
Efectivo y Equivalentes	15,633,951.93	29,892,262.56	Cuentas por Pagar a Corto Plazo	2,502,564.88	2,358,911.61
Derechos a Recibir Efectivo o Equivalentes	58,129,421.84	12,709,198.91	Documentos por Pagar a Corto Plazo	-	-
Derechos a Recibir Bienes o Servicios	-	-	Porción a Corto Plazo de la Deuda Pública a Largo Plazo	-	-
Inventarios	-	-	Títulos y Valores a Corto Plazo	-	-
Almacenes	-	-	Pasivos Diferidos a Corto Plazo	-	-
Estimación por Pérdida o Deterioro de Activos Circulantes	45,221,920.47	45,362,691.51	Fondos y Bienes de Terceros en Garantía y/o Administración a Corto Plazo	232,000.00	174,000.00
Otros Activos Circulantes	4,936,162.30	10,323,218.05	Provisiones a Corto Plazo	-	-
			Otros Pasivos a Corto Plazo	-	-
<b>Total de Activos Circulantes</b>	<b>33,477,615.60</b>	<b>7,561,988.01</b>	<b>Total de Pasivos Circulantes</b>	<b>2,734,564.88</b>	<b>2,532,911.61</b>
<b>Activo No Circulante</b>			<b>Pasivo No Circulante</b>		
Inversiones Financieras a Largo Plazo	-	-	Cuentas por Pagar a Largo Plazo	-	-
Derechos a Recibir Efectivo o Equivalentes a Largo Plazo	413,709,908.49	451,222,108.95	Documentos por Pagar a Largo Plazo	-	-
Bienes Inmuebles, Infraestructura y Construcciones en Proceso	-	-	Deuda Pública a Largo Plazo	168,018,679.62	177,016,044.58
Bienes Muebles	5,791,970.55	5,721,542.43	Pasivos Diferidos a Largo Plazo	-	-
Activos Intangibles	3,264,502.59	3,220,123.45	Fondos y Bienes de Terceros en Garantía y/o en Administración a Largo Plazo	19,262,610.86	42,933,920.97
Depreciación, Deterioro y Amortización Acumulada de Bienes	-	-	Provisiones a Largo Plazo	-	-
Activos Diferidos	6,472,901.46	5,563,506.85			
Estimación por Pérdida o Deterioro de Activos no Circulantes	-	-			
Otros Activos no Circulantes	-	-			
<b>Total de Activos No Circulantes</b>	<b>416,293,480.17</b>	<b>454,800,267.98</b>	<b>Total de Pasivos No Circulantes</b>	<b>187,281,290.48</b>	<b>219,949,965.55</b>
<b>Total de Activos</b>	<b>449,771,095.77</b>	<b>462,162,255.99</b>	<b>Total de Pasivo</b>	<b>190,015,855.36</b>	<b>222,482,877.16</b>
			<b>Hacienda Pública/Patrimonio</b>		
			<b>Hacienda Pública/Patrimonio Contribuido</b>		
			Aportaciones	234,757,013.55	226,125,595.57
			Donaciones de Capital	234,757,013.55	226,125,595.57
			Actualización de la Hacienda Pública/Patrimonio		
			<b>Hacienda Pública/Patrimonio Generado</b>	24,998,226.86	13,553,783.26
			Resultados del Ejercicio (Ahorro/ Desahorro)	13,163,960.78	11,030,149.15
			Resultados de Ejercicios Anteriores	11,834,266.08	2,523,634.11
			Revalúos	-	-
			Reservas	-	-
			Rectificaciones de Resultados de Ejercicios Anteriores	-	-
			<b>Exceso o Insuficiencia en la Actualización de la Hacienda Pública/Patrimonio</b>		
			Resultado por Posición Monetaria	-	-
			Resultado por Tenencia de Activos no Monetarios	-	-
			<b>Total Hacienda Pública/Patrimonio</b>	<b>259,755,240.41</b>	<b>239,679,378.83</b>
			<b>Total de Pasivo y Hacienda Pública/Patrimonio</b>	<b>449,771,095.77</b>	<b>462,162,255.99</b>

\*Bajo protesta de decir verdad declaramos que los Estados Financieros y sus Notas, son razonablemente correctos y son responsabilidad del emisor\*

  
Elaboró  
C.P. Martín G. Portela Duarte  
Subdirector de Control Interno Admtno.

  
Autorizó/Revisó  
Ing. Gonzalo Moreno Noriega/ C.P. Guadalupe Luna S.  
Director General de Admón./ Directora de Contabilidad y Finanzas

Financiera para el Desarrollo Económico de Sonora

ETCA-I-02

Estado de Situación Financiera - Detallado - LDF

Al 31 de Diciembre de 2018 y al 31 de Diciembre de 2019 (b)

TRIMESTRE: Cuarto 2019

Concepto (c)	2019	31 de diciembre de 2018	Concepto (c)	2019	31 de diciembre de 2018
<b>ACTIVO</b>			<b>PASIVO</b>		
Activo Circulante			Activo Circulante		
a. Efectivo y Equivalentes (a=a1+a2+a3+a4+a5+a6+a7)	15,633,951.33	29,892,262.56	a. Cuentas por Pagar a Corto Plazo (a=a1+a2+a3+a4+a5+a6+a7+a8+a9)	2,502,564.88	2,358,911.67
a1) Efectivo			a1) Servicios Personales por Pagar a Corto Plazo		46,338.40
a2) Bancos/Tesorería	9,396,963.56	25,933,630.80	a2) Proveedores por Pagar a Corto Plazo	5,922.00	107,278.59
a3) Bancos/Dependencias y Otros			a3) Contratistas por Obras Públicas por Pagar a Corto Plazo		
a4) Inversiones Temporales (Hasta 3 meses)	6,216,988.37	3,938,731.76	a4) Participaciones y Aportaciones por Pagar a Corto Plazo		
a5) Fondos con Afectación Específica			a5) Transferencias Otorgadas por Pagar a Corto Plazo		
a6) Depósitos de Fondos de Terceros en Garantía y/o Administración	20,000.00	20,000.00	a6) Intereses, Comisiones y Otros Gastos de la Deuda Pública por Pagar a Corto Plazo		
a7) Otros Efectivos y Equivalentes			a7) Retenciones y Contribuciones por Pagar a Corto Plazo	158,659.73	99,171.67
b. Derechos a Recibir Efectivo o Equivalentes (b=b1+b2+b3+b4+b5+b6+b7)	58,129,421.84	12,709,198.91	a8) Devoluciones de la Ley de Ingresos por Pagar a Corto Plazo		
b1) Inversiones Financieras de Corto Plazo			a9) Otras Cuentas por Pagar a Corto Plazo	2,337,983.15	2,106,122.95
b2) Cuentas por Cobrar a Corto Plazo			b. Documentos por Pagar a Corto Plazo (b=b1+b2+b3)		
b3) Deudores Diversos por Cobrar a Corto Plazo			b1) Documentos Comerciales por Pagar a Corto Plazo		
b4) Ingresos por Recuperar a Corto Plazo	58,129,421.84	12,709,198.91	b2) Documentos con Contratistas por Obras Públicas por Pagar a Corto Plazo		
b5) Deudores por Anticipos de la Tesorería a Corto Plazo			b3) Otros Documentos por Pagar a Corto Plazo		
b6) Préstamos Otorgados a Corto Plazo			c. Porción a Corto Plazo de la Deuda Pública a Largo Plazo (c=c1+c2)		
b7) Otros Derechos a Recibir Efectivo o Equivalentes a Corto Plazo			c1) Porción a Corto Plazo de la Deuda Pública		
c. Derechos a Recibir Bienes o Servicios (c=c1+c2+c3+c4+c5)			c2) Porción a Corto Plazo de Arrendamiento Financiero		
c1) Anticipo a Proveedores por Adquisición de Bienes y Prestación de Servicios a Corto Plazo			d. Títulos y Valores a Corto Plazo		
c2) Anticipo a Proveedores por Adquisición de Bienes Inmuebles y Muebles a Corto Plazo			e. Pasivos Diferidos a Corto Plazo (e=e1+e2+e3)		
c3) Anticipo a Proveedores por Adquisición de Bienes Intangibles a Corto Plazo			e1) Ingresos Cobrados por Adelantado a Corto Plazo		
c4) Anticipo a Contratistas por Obras Públicas a Corto Plazo			e2) Intereses Cobrados por Adelantado a Corto Plazo		
c5) Otros Derechos a Recibir Bienes o Servicios a Corto Plazo			e3) Otros Pasivos Diferidos a Corto Plazo		
d. Inventarios (d=d1+d2+d3+d4+d5)			f. Fondos y Bienes de Terceros en Garantía y/o Administración a Corto Plazo (f=f1+f2+f3+f4+f5+f6)	232,000.00	174,000.00
d1) Inventario de Mercancías para Venta			f1) Fondos en Garantía a Corto Plazo		
d2) Inventario de Mercancías Terminadas			f2) Fondos en Administración a Corto Plazo	232,000.00	174,000.00
d3) Inventario de Mercancías en Proceso de Elaboración			f3) Fondos Contingentes a Corto Plazo		
d4) Inventario de Materias Primas, Materiales y Suministros para Producción			f4) Fondos de Fideicomisos, Mandatos y Contratos Análogos a Corto Plazo		
d5) Bienes en Tránsito			f5) Otros Fondos de Terceros en Garantía y/o Administración a Corto Plazo		
e. Almacenes			f6) Valores y Bienes en Garantía a Corto Plazo		
f. Estimación por Pérdida o Deterioro de Activos Circulantes (f=f1+f2)	45,221,920.47	45,362,691.51	g. Provisiones a Corto Plazo (g=g1+g2+g3)		

Concepto (c)	2019	31 de diciembre de 2018	Concepto (c)	2019	31 de diciembre de 2018
(f1) Estimaciones para Cuentas Incobrables por Derechos a Recibir Efectivo o Equivalentes	45,221,920.47	45,362,691.51	(g1) Provisión para Demandas y Juicios a Corto Plazo		
(f2) Estimación por Deterioro de Inventarios			(g2) Provisión para Contingencias a Corto Plazo		
g) Otros Activos Circulantes (g=g1+g2+g3+g4)	4,936,162.30	10,323,218.05	g3) Otras Provisiones a Corto Plazo		
g1) Valores en Garantía			h) Otros Pasivos a Corto Plazo (h=h1+h2+h3)		
g2) Bienes en Garantía (excluye depósitos de fondos)			h1) Ingresos por Clasificar		
g3) Bienes Derivados de Embargos, Decomisos, Assecuramientos y Dación en Pago	4,936,162.30	10,323,218.05	h2) Recaudación por Participar		
g4) Adquisición con Fondos de Terceros			h3) Otros Pasivos Circulantes		
IA. Total de Activos Circulantes (IA = a + b + c + d + e + f + g)	33,477,815.60	7,561,988.01	IIA. Total de Pasivos Circulantes (IIA = a + b + c + d + e + f + g + h)	2,734,564.88	2,532,911.61
Activo No Circulante			Pasivo No Circulante		
a. Inversiones Financieras a Largo Plazo			a. Cuentas por Pagar a Largo Plazo		
b. Derechos a Recibir Efectivo o Equivalentes a Largo Plazo	413,709,908.49	451,222,108.95	b. Documentos por Pagar a Largo Plazo		
c. Bienes Inmuebles, Infraestructura y Construcciones en Proceso	5,791,970.55	5,721,542.43	c. Deuda Pública a Largo Plazo	168,018,679.62	177,016,044.58
d. Bienes Muebles	3,284,502.59	3,220,123.45	d. Pasivos Diferidos a Largo Plazo		
e. Activos Intangibles			e. Fondos y Bienes de Terceros en Garantía y/o en Administración a Largo Plazo	19,262,610.66	42,933,920.97
f. Depreciación, Deterioro y Amortización Acumulada de Bienes			f. Provisiones a Largo Plazo		
g. Activos Diferidos			II B. Total de Pasivos No Circulantes (II B = a + b + c + d + e + f)	187,281,290.48	219,949,965.55
h. Estimación por Pérdida o Deterioro de Activos no Circulantes	3,818,443.87	5,553,506.85	II. Total del Pasivo (II = IIA + II B)	180,015,655.36	222,482,877.16
i. Otros Activos no Circulantes	2,654,457.58	454,600,267.89	HACIENDA PÚBLICA/PATRIMONIO		
IB. Total de Activos No Circulantes (IB = a + b + c + d + e + f + g + h + i)	416,293,480.17	462,162,255.99	III A. Hacienda Pública/Patrimonio Contribuido (III A = a + b + c)	234,757,013.55	226,125,595.57
I. Total del Activo (I = IA + IB)	449,771,095.77	462,162,255.99	a. Aportaciones	234,757,013.55	226,125,595.57
			b. Donaciones de Capital		
			c. Actualización de la Hacienda Pública/Patrimonio		
			III B. Hacienda Pública/Patrimonio Generado (III B = a + b + c + d + e)	24,996,226.86	13,553,783.26
			a. Resultados del Ejercicio (Ahorro/ Desahorro)	13,163,960.78	11,030,149.15
			b. Resultados de Ejercicios Anteriores	11,834,266.08	2,523,634.11
			c. Revalúos		
			d. Reservas		
			e. Rectificaciones de Resultados de Ejercicios Anteriores		
			III C. Exceso o Insuficiencia en la Actualización de la Hacienda Pública/Patrimonio (III C = a + b)	259,755,240.41	239,679,378.82
			a. Resultado por Posición Monetaria		
			b. Resultado por Tenencia de Activos no Monetarios		
			III. Total Hacienda Pública/Patrimonio (III = III A + III B + III C)	449,771,095.77	462,162,255.99
			IV. Total del Pasivo y Hacienda Pública/Patrimonio (IV = II + III)		

Elaboró  
C.P. Martín G. Porreia Duarte  
Subdirector de Control Interno Admitivo.

Autorizó/Revisó  
Ing. Gonzalo Moreno Noriega/ C.P. Guadalupe Luna S.  
Director General de Admón. / Directora de Contabilidad y Finanzas


Financiera para el Desarrollo Economico de Sonora  
Estado de Actividades  
Del 01 de Enero al 31 de Diciembre de 2019


ETCA-I-03

TRIMESTRE: Cuarto 2019

	2019	2018
<b>INGRESOS Y OTROS BENEFICIOS</b>		
<b>Ingresos de Gestión</b>		
Impuestos	18,396,991.85	16,093,918.17
Cuotas y Aportaciones de Seguridad Social	-	-
Contribuciones de Mejoras	-	-
Derechos	-	-
Productos	-	-
Aprovechamientos	-	-
Ingresos por Venta de Bienes y Prestación de Servicios	-	-
<b>Participaciones, Aportaciones, Convenios, Incentivos Derivados de la Colaboración Fiscal, Fondos Distintos de Aportaciones, Transferencias, Asignaciones, Subsidios y Subvenciones, y Pensiones y Jubilaciones</b>	18,317,453.43	21,860,921.21
Participaciones, Aportaciones, Convenios, Incentivos Derivados de la Colaboración Fiscal y Fondos Distintos de Aportaciones	-	-
Transferencias, Asignaciones, Subsidios y Subvenciones, y Pensiones y Jubilaciones	18,317,453.43	21,860,921.21
<b>Otros Ingresos y Beneficios</b>	18,359.67	75,953.58
Ingresos Financieros	18,359.67	75,953.58
Incremento por Variación de Inventarios	-	-
Disminución del Exceso de Estimaciones por Pérdida o Deterioro u Obsolescencia	-	-
Disminución del Exceso de Provisiones	-	-
Otros Ingresos y Beneficios Varios	-	-
<b>Total de Ingresos y Otros Beneficios</b>	<b>36,732,804.95</b>	<b>38,030,792.96</b>
<b>GASTOS Y OTRAS PÉRDIDAS</b>		
<b>Gastos de Funcionamiento</b>	22,357,245.30	25,773,205.04
Servicios Personales	18,294,284.23	22,104,268.37
Materiales y Suministros	498,347.20	556,287.24
Servicios Generales	3,564,613.87	3,112,649.43
<b>Transferencias, Asignaciones, Subsidios y Otras Ayudas</b>		
Transferencias Internas y Asignaciones al Sector Público	-	-
Transferencias al Resto del Sector Público	-	-
Subsidios y Subvenciones	-	-
Ayudas Sociales	-	-
Pensiones y Jubilaciones	-	-
Transferencias a Fideicomisos, Mandatos y Contratos Análogos	-	-
Transferencias a la Seguridad Social	-	-
Donativos	-	-
Transferencias al Exterior	-	-
<b>Participaciones y Aportaciones</b>		
Participaciones	-	-
Aportaciones	-	-
Convenios	-	-
<b>Intereses, Comisiones y Otros Gastos de la Deuda Pública</b>		
Intereses de la Deuda Pública	-	-
Comisiones de la Deuda Pública	-	-
Gastos de la Deuda Pública	-	-
Costo por Coberturas	-	-
Apoyos Financieros	-	-
<b>Otros Gastos y Pérdidas Extraordinarias</b>	1,211,598.87	1,227,438.77
Estimaciones, Depreciaciones, Deterioros, Obsolescencia y Amortizaciones	1,211,598.87	1,227,438.77
Provisiones	-	-
Disminución de Inventarios	-	-
Aumento por Insuficiencia de Estimaciones por Pérdida o Deterioro u Obsolescencia	-	-
Aumento por Insuficiencia de Provisiones	-	-
Otros Gastos	-	-
<b>Inversión Pública</b>		
Inversión Pública no Capitalizable	-	-
<b>Total de Gastos y Otras Pérdidas</b>	<b>23,568,844.17</b>	<b>27,000,643.81</b>
<b>Resultados del Ejercicio (Ahorro/Desahorro)</b>	<b>13,163,960.78</b>	<b>11,030,149.15</b>

Bajo protesta de decir verdad declaramos que los Estados Financieros y sus Notas, son razonablemente correctos y son responsabilidad del emisor

  
Elaboró  
C.P. Martín G. Portela Duarte  
Subdirector de Control Interno Admtivo.


  
Autorizó/Revisó  
Ing. Gonzalo Moreno Noriega/ C.P. Guadalupe Luna S.  
Director General de Admón./ Directora de Contabilidad y Finanzas


Financiera para el Desarrollo Economico de Sonora  
 Estado de Variación en la Hacienda Pública  
 Del 01 de Enero al 31 de Diciembre de 2019

ETCA-I-04

TRIMESTRE: Cuarto 2019

Concepto	Hacienda Pública / Patrimonio Contribuido	Hacienda Pública / Patrimonio Generado de Ejercicios Anteriores	Hacienda Pública / Patrimonio Generado del Ejercicio	Exceso o Insuficiencia en la Actualización de la Hacienda Pública / Patrimonio	Total
Hacienda Pública / Patrimonio Contribuido Neto de 2018	226,126,696.57				226,126,696.57
Aportaciones	226,126,696.57				226,126,696.57
Donaciones de Capital					-
Actualización de la Hacienda Pública/Patrimonio					-
Hacienda Pública / Patrimonio Generado Neto de 2018		2,623,634.11	11,030,149.15		13,563,783.26
Resultados del Ejercicio (Ahorro/Desahorro)			11,030,149.15		11,030,149.15
Resultados de Ejercicios Anteriores		2,623,634.11			2,623,634.11
Revalúos					-
Reservas					-
Rectificaciones de Resultados de Ejercicios Anteriores					-
Exceso o Insuficiencia en la Actualización de la Hacienda Pública / Patrimonio Neto de 2018					-
Resultado por Posición Monetaria					-
Resultado por Tenencia de Activos no Monetarios					-
Hacienda Pública / Patrimonio Neto Final de 2018	226,126,696.57	2,623,634.11	11,030,149.15		239,679,378.83
Cambios en la Hacienda Pública / Patrimonio Contribuido Neto de 2019	8,631,417.98				8,631,417.98
Aportaciones	8,631,417.98				8,631,417.98
Donaciones de Capital					-
Actualización de la Hacienda Pública/Patrimonio					-
Variaciones de la Hacienda Pública / Patrimonio Generado Neto de 2019		9,310,631.67	2,133,811.63		11,444,443.30
Resultados del Ejercicio (Ahorro/Desahorro)			13,163,980.78		13,163,980.78
Resultados de Ejercicios Anteriores		9,310,631.67	11,030,149.16		4,719,617.18
Revalúos					-
Reservas					-
Rectificaciones de Resultados de Ejercicios Anteriores					-
Cambios en el Exceso o Insuficiencia en la Actualización de la Hacienda Pública / Patrimonio Neto de 2019					-
Resultado por Posición Monetaria					-
Resultado por Tenencia de Activos no Monetarios					-
Hacienda Pública / Patrimonio Neto Final de 2019	234,757,013.55	11,834,266.08	13,163,980.78		259,755,240.41

  
 Elaboró  
 P. Martín G. Portela Duarte  
 Subdirector de Control Interno Admtivo.

  
 Autorizó/Revisó  
 Ing. Gonzalo Moreno Noriega/ C.P. Guadalupe Luna S.  
 Director General de Admón./ Directora de Contabilidad y Finanzas


Financiera para el Desarrollo Economico de Sonora  
Estado de Cambios en la Situación Financiera  
Del 01 de Enero al 31 de Diciembre de 2019


ETCA-I-05

TRIMESTRE: Cuarto 2019

	Origen	Aplicación
<b>Activo</b>	<b>59,066,961.45</b>	<b>45,675,801.23</b>
<b>Activo Circulante</b>	<b>19,645,366.38</b>	<b>45,560,993.97</b>
Efectivo y Equivalentes	14,258,310.63	0.00
Derechos a Recibir Efectivo o Equivalentes	0.00	45,420,222.93
Derechos a Recibir Bienes o Servicios	0.00	0.00
Inventario	0.00	0.00
Almacenes	0.00	0.00
Estimación por Pérdida o Deterioro de Activos Circulantes	0.00	140,771.04
Otros Activos Circulantes	5,387,055.75	0.00
<b>Activo No Circulante</b>	<b>38,421,595.07</b>	<b>114,807.26</b>
Inversiones Financieras a Largo Plazo	0.00	0.00
Derechos a Recibir Efectivo o Equivalentes a Largo Plazo	37,512,200.46	0.00
Bienes Inmuebles, Infraestructura y Construcciones en Proceso	0.00	0.00
Bienes Muebles	0.00	70,428.12
Activos Intangibles	0.00	44,379.14
Depreciación, Deterioro y Amortización Acumulada de Bienes	909,394.61	0.00
Activos Diferidos	0.00	0.00
Estimación por Pérdida o Deterioro de Activos no Circulantes	0.00	0.00
Otros Activos no Circulantes	0.00	0.00
<b>Pasivo</b>	<b>201,653.27</b>	<b>32,668,675.07</b>
<b>Pasivo Circulante</b>	<b>201,653.27</b>	<b>0.00</b>
Cuentas por Pagar a Corto Plazo	143,653.27	0.00
Documentos por Pagar a Corto Plazo	0.00	0.00
Porción a Corto Plazo de la Deuda Pública a Largo Plazo	0.00	0.00
Títulos y Valores a Corto Plazo	0.00	0.00
Pasivos Diferidos a Corto Plazo	0.00	0.00
Fondos y Bienes de Terceros en Garantía y/o Administración a Corto Plazo	58,000.00	0.00
Provisiones a Corto Plazo	0.00	0.00
Otros Pasivos a Corto Plazo	0.00	0.00
<b>Pasivo No Circulante</b>	<b>0.00</b>	<b>32,668,675.07</b>
Cuentas por Pagar a Largo Plazo	0.00	0.00
Documentos por Pagar a Largo Plazo	0.00	0.00
Deuda Pública a Largo Plazo	0.00	8,997,364.96
Pasivos Diferidos a Largo Plazo	0.00	0.00
Fondos y Bienes de Terceros en Garantía y/o en Administración a Largo Plazo	0.00	23,671,310.11
Provisiones a Largo Plazo	0.00	0.00
<b>HACIENDA PUBLICA/PATRIMONIO</b>	<b>20,075,861.58</b>	<b>0.00</b>
<b>Hacienda Pública/Patrimonio Contribuido</b>	<b>8,631,417.98</b>	<b>0.00</b>
Aportaciones	8,631,417.98	0.00
Donaciones de Capital	0.00	0.00
Actualización de la Hacienda Pública/Patrimonio	0.00	0.00
<b>Hacienda Pública/Patrimonio Generado</b>	<b>11,444,443.60</b>	<b>0.00</b>
Resultados del Ejercicio (Ahorro/ Desahorro)	2,133,811.63	0.00
Resultados de Ejercicios Anteriores	9,310,631.97	0.00
Revalúos	0.00	0.00
Reservas	0.00	0.00
Rectificaciones de Resultados de Ejercicios Anteriores	0.00	0.00
<b>Excesos o Insuficiencia en la Actualización de la Hacienda Pública/Patrimonio</b>	<b>0.00</b>	<b>0.00</b>
Resultado por Posición Monetaria		
Resultado por Tenencia de Activos no Monetarios		

Bajo protesta de decir verdad declaramos que los Estados Financieros y sus Notas, son razonablemente correctos y son responsabilidad del emisor.

  
Elaboró  
C.P. Martín G. Portela Duarte  
Subdirector de Control Interno Admtivo.

  
Autorizó/Revisó  
Ing. Gonzalo Moreno Noriega/ C.P. Guadalupe Luna  
Director General de Admón./ Directora de Contabilidad y Finanzas




**Financiera para el Desarrollo Economico de Sonora**  
**Estado de Flujos de Efectivo**  
**Al 31 de Diciembre de 2019**


**ETCA-I-06**

**TRIMESTRE: Cuarto 2019**

Concepto	2019	2018
<b>Flujos de Efectivo de las Actividades de Operación</b>		
<b>Origen</b>		
Impuestos	36,714,445.28	37,954,839.38
Cuotas y Aportaciones de Seguridad Social	0.00	0.00
Contribuciones de mejoras	0.00	0.00
Derechos	0.00	0.00
Productos	0.00	0.00
Aprovechamientos	0.00	0.00
Ingresos por Venta de Bienes y Prestación de Servicios	18,396,991.85	16,093,918.17
Participaciones, Aportaciones, Convenios, Incentivos Derivados de la Colaboracion Fiscal y Fondos Distintos de Aportaciones	0.00	0.00
Transferencias, Asignaciones, Subsidios y Subvenciones, y Pensiones y Jubilaciones	18,317,453.43	21,860,921.21
Otros Origenes de Operación	0.00	0.00
<b>Aplicación</b>	<b>50,898,487.67</b>	<b>53,925,331.51</b>
Servicios Personales	18,294,284.23	22,057,929.97
Materiales y Suministros	498,347.20	556,287.24
Servicios Generales	3,534,097.87	3,011,292.84
Transferencias Internas y Asignaciones al Sector Público	0.00	0.00
Transferencias al resto del Sector Público	0.00	0.00
Subsidios y Subvenciones	0.00	0.00
Ayudas Sociales	0.00	0.00
Pensiones y Jubilaciones	0.00	0.00
Transferencias a Fideicomisos, Mandatos y Contratos Análogos	0.00	0.00
Transferencias a la Seguridad Social	0.00	0.00
Donativos	0.00	0.00
Transferencias al Exterior	0.00	0.00
Participaciones	0.00	0.00
Aportaciones	0.00	0.00
Convenios	0.00	0.00
Otras Aplicaciones de Operación	28,571,758.37	28,299,821.46
<b>Flujos Netos de Efectivo por Actividades de Operación</b>	<b>-14,184,042.39</b>	<b>-15,970,492.13</b>
<b>Flujos de Efectivo de las Actividades de Inversión</b>		
<b>Origen</b>		
Bienes Inmuebles, Infraestructura y Construcciones en Proceso	0.00	0.00
Bienes Muebles	0.00	0.00
Otros Origenes de Inversión	0.00	0.00
<b>Aplicación</b>	<b>74,268.24</b>	<b>918,827.51</b>
Bienes Inmuebles, Infraestructura y Construcciones en Proceso	0.00	0.00
Bienes Muebles	29,889.10	891,478.22
Otras Aplicaciones de Inversión	44,379.14	27,349.29
<b>Flujos Netos de Efectivo por Actividades de Inversión</b>	<b>-74,268.24</b>	<b>-918,827.51</b>
<b>Flujo de Efectivo de las Actividades de Financiamiento</b>		
<b>Origen</b>		
Endeudamiento Neto	0.00	0.00
Interno	0.00	0.00
Externo	0.00	0.00
Otros Origenes de Financiamiento	0.00	0.00
<b>Aplicación</b>	<b>0.00</b>	<b>0.00</b>
Servicios de la Deuda	0.00	0.00
Interno	0.00	0.00
Externo	0.00	0.00
Otras Aplicaciones de Financiamiento	0.00	0.00
<b>Flujos netos de Efectivo por Actividades de Financiamiento</b>	<b>0.00</b>	<b>0.00</b>
<b>Incremento/Disminución Neta en el Efectivo y Equivalentes al Efectivo</b>	<b>-14,258,310.63</b>	<b>-16,889,319.64</b>
<b>Efectivo y Equivalentes al Efectivo al Inicio del Ejercicio</b>	<b>29,892,262.56</b>	<b>46,781,582.20</b>
<b>Efectivo y Equivalentes al Efectivo al Final del Ejercicio</b>	<b>15,633,951.93</b>	<b>29,892,262.56</b>

Bajo protesta de decir verdad, declaramos que los Estados Financieros y sus Notas, son razonablemente correctos y son responsabilidad del emisor

  
**Elaboró**  
**C.P. Martín G. Portela Duarte**  
**Subdirector de Control Interno Admtivo.**

  
**Autorizó/Revisó**  
**Ing. Gonzalo Moreno Noriega/ C.P. Guadalupe Luna S.**  
**Director General de Admón./ Dir. de Contabilidad y Finanzas**


**Financiera para el Desarrollo Economico de Sonora**  
**Estado Analítico del Activo**  
 Del 01 de Enero al 31 de Diciembre de 2019


ETCA-I-07

TRIMESTRE: Cuarto 2019

Concepto	Saldo Inicial 1	Cargos del Periodo 2	Abonos del Periodo 3	Saldo Final 4 (1+2-3)	Variación del Periodo (4-1)
<b>ACTIVO</b>	<b>462,162,255.99</b>	<b>995,065,853.94</b>	<b>1,007,457,014.16</b>	<b>449,771,095.77</b>	<b>-12,391,160.22</b>
<b>Activo Circulante</b>	<b>7,561,988.01</b>	<b>804,483,590.92</b>	<b>778,567,963.33</b>	<b>33,477,615.60</b>	<b>25,915,627.59</b>
Efectivo y Equivalentes	29,892,262.56	689,290,044.61	703,548,355.24	15,633,951.93	-14,258,310.63
Derechos a Recibir Efectivo o Equivalentes	12,709,198.91	112,547,831.26	67,127,608.33	58,129,421.84	45,420,222.93
Derechos a Recibir Bienes o Servicios	0.00	0.00	0.00	0.00	0.00
Inventarios	0.00	0.00	0.00	0.00	0.00
Almacenes	0.00	0.00	0.00	0.00	0.00
Estimación por Pérdida o Deterioro de Activos Circulantes	-45,362,691.51	444,891.52	304,120.48	-45,221,920.47	140,771.04
Otros Activos Circulantes	10,323,218.05	2,200,823.53	7,587,879.28	4,936,162.30	-5,387,055.75
<b>Activo No Circulante</b>	<b>454,600,267.98</b>	<b>190,582,263.02</b>	<b>228,889,050.83</b>	<b>416,293,480.17</b>	<b>-38,306,787.81</b>
Inversiones Financieras a Largo Plazo	0.00	0.00	0.00	0.00	0.00
Derechos a Recibir Efectivo o Equivalentes a Largo Plazo	451,222,108.95	190,277,651.00	227,789,851.46	413,709,908.49	-37,512,200.46
Bienes Inmuebles, Infraestructura y Construcciones en Proceso	0.00	0.00	0.00	0.00	0.00
Bienes Muebles	5,721,542.43	167,668.50	97,240.38	5,791,970.55	70,428.12
Activos Intangibles	3,220,123.45	44,379.14	0.00	3,264,502.59	44,379.14
Depreciación, Deterioro y Amortización Acumulada de Bienes	-5,563,506.85	92,564.38	1,001,958.99	-6,472,901.46	-909,394.61
Activos Diferidos	0.00	0.00	0.00	0.00	0.00
Estimación por Pérdida o Deterioro de Activos no Circulantes	0.00	0.00	0.00	0.00	0.00
Otros Activos no Circulantes	0.00	0.00	0.00	0.00	0.00

Bajo protesta de decir verdad declaramos que los Estados Financieros y sus Notas, son razonablemente correctos y son responsabilidad del emisor

  
 Elaboró  
 C.P. Martín G. Portela Duarte  
 Subdirector de Control Interno Admtivo.

  
 Autorizó/Revisó  
 Ing. Gonzalo Moreno Noriega / C.P. Guadalupe Luna S.  
 Director General de Admón./ Dir. de Contabilidad y Finanzas


Financiera para el Desarrollo Economico de Sonora  
 Estado Analítico de la Deuda y Otros Pasivos  
 Del 01 de Enero al 31 de Diciembre de 2019

ETCA-I-08

TRIMESTRE: Cuarto 2019


DENOMINACIÓN DE LAS DEUDAS	MONEDA DE CONTRATACIÓN	INSTITUCIÓN O PAÍS ACREEDOR	SALDO INICIAL DEL PERIODO	SALDO FINAL DEL PERIODO
<b>DEUDA PÚBLICA</b>				
<b>Corto Plazo</b>				
<b>Deuda Interna</b>				
Instituciones de Crédito			0.00	0.00
Títulos y Valores			0.00	0.00
Arrendamientos Financieros				
<b>Deuda Externa</b>				
Organismos Financieros Internacionales			0.00	0.00
Deuda Bilateral			0.00	
Títulos y Valores				
Arrendamientos Financieros				
<i>Subtotal Corto Plazo</i>			<i>0.00</i>	<i>0.00</i>
<b>Largo Plazo</b>				
<b>Deuda Interna</b>				
Instituciones de Crédito			177,016,044.58	168,018,679.62
Títulos y Valores			177,016,044.58	168,018,679.62
Arrendamientos Financieros				
<b>Deuda Externa</b>				
Organismos Financieros Internacionales			0.00	0.00
Deuda Bilateral				
Títulos y Valores				
Arrendamientos Financieros				
<i>Subtotal Largo Plazo</i>			<i>177,016,044.58</i>	<i>168,018,679.62</i>
Otros Pasivos			45,466,832.58	21,997,175.74
<b>Total Deuda y Otros Pasivos</b>			<b>222,482,877.16</b>	<b>190,015,855.36</b>

Bajo protesta de decir verdad declaramos que los Estados Financieros y sus Notas, son razonablemente correctos y son responsabilidad del emisor



Elaboró

C.P. Martín G. Portela Duarte  
 Subdirector de Control Interno Admtivo.



Autorizó/Revisó

Ing. Gonzalo Moreno Noriega/ C.P. Guadalupe Luna S.  
 Director General de Admón./ Dir. de Contabilidad y Finanzas

**Financiera para el Desarrollo Económico de Sonora**  
**Informe Analítico de la Deuda Pública y Otros Pasivos - LDF**  
 Del 01 de Enero al 31 de Diciembre de 2019

ETCA-1-09

**TRIMESTRE: Cuarto 2019**

Denominación de la Deuda Pública y Otros Pasivos (c)	Saldo al 31 de diciembre de 2018(d)	Disposiciones del Periodo (e)	Amortizaciones del Periodo (f)	Revaluaciones, Reclasificaciones y Otros Ajustes (g)	Saldo Final del Periodo (h) h=d+e-f+g	Pago de Intereses del Periodo (i)	Pago de Comisiones y demás costos asociados durante el Periodo (j)
1. Deuda Pública (1=A+B)	177,016,044.58		8,997,364.96		168,018,679.62		
A. Corto Plazo (A=g1+a2+a3)							
a1) Instituciones de Crédito							
a2) Títulos y Valores							
a3) Arrendamientos Financieros							
B. Largo Plazo (B=b1+b2+b3)	177,016,044.58		8,997,364.96		168,018,679.62		
b1) Instituciones de Crédito	177,016,044.58		8,997,364.96		168,018,679.62		
b2) Títulos y Valores							
b3) Arrendamientos Financieros							
2. Otros Pasivos	45,466,832.58				21,987,175.74		
3. Total de la Deuda Pública y Otros Pasivos (3=1+2)	222,482,877.16		8,997,364.96		190,015,855.36		
4. Deuda Contingente 1 (informativo)							
A. Deuda Contingente 1							
B. Deuda Contingente 2							
C. Deuda Contingente XX							
5. Valor de Instrumentos Bono Cupón Cerro 2 (informativo)							
A. Instrumento Bono Cupón Cerro 1							
B. Instrumento Bono Cupón Cerro 2							
C. Instrumento Bono Cupón Cerro XX							

Se refiere a cualquier financiamiento sin fuente o garantía de pago definida, que sea asumida de manera solidaria o subsidiaria por las Entidades Federativas con sus Municipios, organismos descentralizados y empresas de participación estatal mayoritaria y fideicomisos, locales o municipales, y por los Municipios con sus respectivos organismos descentralizados y empresas de participación municipal mayoritaria.  
 Se refiere al valor del Bono Cupón Cerro que respalda el pago de los créditos asociados al mismo (Activo).

Obligaciones a Corto Plazo (k)	Monto Contratado (l)	Plazo Pactado (m)	Tasa de Interés (n)	Comisiones y Costos Relacionados (o)	Tasa Efectiva (p)
6. Obligaciones a Corto Plazo (informativo)					
A. Crédito 1					
B. Crédito 2					
C. Crédito XX					

*[Firma]*  
 Elabora  
 C.P. Martín G. Portela Duarte  
 Subdirector de Control Interno Admitivo


*[Firma]*  
 Autorizo/Reviso  
 Ing. Gonzalo Moreno Noriega/ C.P. Guadalupe Luna S.  
 Director General de Admón./ Director General de Contabilidad y Finanzas


**Financiera para el Desarrollo Económico de Sonora**  
**Informe Analítico de Obligaciones Diferentes de Financiamientos – LDF**  
 Del 01 de Enero al 31 de Diciembre de 2019

ETCA-I-10

TRIMESTRE: Cuarto 2019

Denominación de las Obligaciones Diferentes de Financiamiento (c)	Fecha del Contrato (d)	Fecha de inicio de operación del proyecto (e)	Fecha de vencimiento (f)	Monto de la Inversión pactado (g)	Plazo pactado (h)	Monto promedio mensual del pago de la contraprestación (i)	Monto promedio mensual del pago de la contraprestación correspondiente al pago de inversión (j)	Monto pagado de la inversión actualizado al XX de XXXXXX de 2019 (k)	Monto pagado de la inversión actualizado al XX de XXXXXX de 2019 (l)	Saldo pendiente por pagar de la inversión al XX de XXXXXX de 2019 (m = g - l)
A. Asociaciones Público Privadas (APP's) (A=a+b+c+d)										
a) APP 1										
b) APP 2										
c) APP 3										
d) APP XX										
B. Otros Instrumentos (B=a+b+c+d)										
a) Otro Instrumento 1			#VALOR!							
b) Otro Instrumento 2			NADA QUE INFORMAR EN ESTE APARTADO							
c) Otro Instrumento 3										
d) Otro Instrumento XX										
C. Total de Obligaciones Diferentes de Financiamiento (C=A+B)			#VALOR!							

  
 Elaboró  
 C.P. Martín G. Portela Duarte  
 Subdirector de Control Interno Admtivo.

  
 Autorizó/Revisó  
 Ing. Gonzalo Moreno Noriega/ C.P. Guadalupe Luna S.  
 Director General de Admón./ Directora de Contabilidad y Finanzas

Financiera para el Desarrollo Economico de Sonora  
Informe sobre Pasivos Contingentes  
Al 31 de Diciembre de 2019

ETCA-I-11

TRIMESTRE: Cuarto 2019

A Corto Plazo

NADA QUE INFORMAR EN ESTE APARTADO

A Mediano Plazo

**INFORME SOBRE PASIVOS CONTINGENTES:** Informar las obligaciones que tienen su origen en

hechos específicos e independientes del pasado que en el futuro pueden ocurrir o no, y de

acuerdo con lo que acontezca, desaparecen o se convierten en pasivos reales por ejemplo,

juicios, garantías, avales, costos de planes de pensiones, jubilaciones, etc.

A Largo Plazo

NADA QUE INFORMAR EN ESTE APARTADO

Bajo protesta de decir verdad declaramos que los Estados Financieros y sus Notas, son razonablemente correctos y son responsabilidad del emisor



Elaboró

C.P. Martín G. Portela Duarte  
Subdirector de Control Interno Admtivo.



Autorizó/Revisó

Ing. Gonzalo Moreno Noriega/ C.P. Guadalupe Luna S.  
Director General de Admón./ Directora de Contabilidad y Finanzas

## FINANCIERA PARA EL DESARROLLO ECONOMICO DE SONORA

### I) NOTAS A LOS ESTADOS FINANCIEROS MES A DICIEMBRE 2019

Con el propósito de dar cumplimiento a los artículos 46 y 49 de la Ley General de Contabilidad Gubernamental, los entes públicos deberán acompañar notas a los estados financieros cuyos rubros así lo requieran teniendo presente los postulados de revelación suficiente e importancia relativa con la finalidad, que la información sea de mayor utilidad para los usuarios.

A continuación se presentan los tres tipos de notas que acompañan a los estados, a saber:

- a) *Notas de desglose;*
- b) *Notas de memoria (cuentas de orden), y*
- c) *Notas de gestión administrativa.*

#### a) NOTAS DE DESGLOSE

##### I) NOTAS AL ESTADO DE SITUACIÓN FINANCIERA

###### Activo

###### Efectivo y Equivalentes

1. Se informa acerca de los fondos con afectación específica.

CUENTA	NOMBRE CUENTA	IMPORTE
1111	EFFECTIVO	\$0
1112	BANCOS/TESORERÍA	9,396,963.56

Los fondo que acumulan la cuenta de BANCOS/TESORERIA, están distribuidos en dos instituciones bancarias, como se detalla:

CUENTA	NOMBRE CUENTA	IMPORTE
1112	BANCOS/TESORERÍA	9,396,963.56
1112-01	BANCO MERCANTIL DEL NORTE, S.A.	1,323,812.46
1112-02	BBVA - BANCOMER, S.A.	8,073,151.10

Los fondo que acumulan la cuenta de INVERSIONES, están distribuidos en las siguientes instituciones bancarias, como se detalla, en el esquema de mesa de dinero, siendo a corto plazo.

CUENTA	NOMBRE CUENTA	IMPORTE
--------	---------------	---------

1114	INVERSIONES TEMPORALES (HASTA 3 MESES)	6,216,988.37
1114-02	BBVA - BANCOMER, S.A.	6,206,745.67
1114-03	INTERACIONES	10,242.70
1114-04	ACTINVER CASA DE BOLSA, S.A. DE C.V.	.00

### Derechos a recibir Efectivo y Equivalentes y Bienes o Servicios a Recibir

1.-Se desglosan los derechos a recibir, cabe señalar que la cuenta PRESTAMOS OTORGADOS A LARGO PLAZO, es la más relevante, derivado del objeto de la Financiera por ser el otorgamiento de Financiamientos:

CUENTA	NOMBRE CUENTA	IMPORTE
1116	DEPÓSITOS DE FONDOS DE TERCEROS EN GARANTÍA Y/O AD	20,000.00
1122	CUENTAS POR COBRAR A CORTO PLAZO	0
1123	DEUDORES DIVERSOS POR COBRAR A CORTO PLAZO	58,129,421.84
1124	INGRESOS POR RECUPERAR A CORTO PLAZO	0
1161	ESTIMACIONES PARA CUENTAS INCOBRABLES POR DERECHOS	-45,221,920.47
1193	BIENES DERIVADOS DE EMBARGOS, DECOMISOS, ASEGURAMIENTO	4,936,162.30
1222	DEUDORES DIVERSOS A LARGO PLAZO	168,018,679.62
1224	PRÉSTAMOS OTORGADOS A LARGO PLAZO	245,691,228.87

El aumento de la cuenta 1123, se debe a un préstamo temporal a corto plazo, a la Secretaria de Hacienda de del Gobierno del Estado de Sonora por solicitud del Ejecutivo, autorizada en Consejo Directivo por un importe de \$55,000,000.00

En lo que respecta a la reserva para cuentas incobrables por solicitud de la Dirección Jurídica resultado de la Calificación de Cartera, se realizo la actualización a Diciembre 2019.

La cuenta Deudores Diversos largo plazo corresponde a la deuda que cubre la Secretaria de Hacienda.

Derivado del objeto del Fondo la cuenta de préstamos otorgados a largo plazo, corresponde a un capital vigente por la cantidad de \$ 140,064,200.81 y una cartera vencida de \$100,676,584.73

### Bienes Disponibles para su Transformación o Consumo (inventarios)

2. No aplica.

### Inversiones Financieras

3. No aplica.

### Bienes Muebles, Inmuebles e Intangibles

4. Lo bienes muebles están depreciados conforme a los lineamientos emitidos por la CONAC el periodo es anual, algunos bienes fueron aportados por fondos y fideicomisos que fueron extintos, los cuales se encuentran en buenas condiciones, se informa que fueron transferidos Activos Fijos del Fondo para las Actividades Productivas del Estado de Sonora a través del SAEBE.

CUENTA	NOMBRE CUENTA	IMPORTE
1241	MOBILIARIO Y EQUIPO DE ADMINISTRACIÓN	2,832,629.54
1242	MOBILIARIO Y EQUIPO EDUCACIONAL Y RECREATIVO	25,575.00
1243	EQUIPO E INSTRUMENTAL MEDICO Y DE LABORATORIO	0
1244	VEHICULOS Y EQUIPO DE TRANSPORTE	2,841,564.00
1246	MAQUINARIA, OTROS EQUIPOS Y HERRAMIENTAS	92,202.01



1251	SOFTWARE	3,050,200.00
1254	LICENCIAS	214,302.59

CUENTA	NOMBRE CUENTA	IMPORTE
1260	DEPRECIACIÓN, DETERIORO Y AMORTIZACIONES ACUMULADAS	6,472,901.46
1263-51101	MUEBLES DE OFICINA Y ESTANTERIA	867,072.44
1263-51501	EQUIPO DE COMPUTO Y DE TECNOLOGIAS DE LA INFORMACION	1,529,642.67
1263-51901	OTRO MOBILIARIO DE EQUIPO Y DE ADMINISTRACION	128,286.11
1263-52101	EQUIPO Y APARATOS AUDIOVISUALES	12,948.24
1263-52301	CAMARAS FOTOGRAFICAS Y DE VIDEO	4,952.20
1263-54101	VEHICULOS Y CAMIONES	1,241,085.90
1263-56501	EQUIPO DE COMUNICACIÓN Y TELECOMUNICACION	15,632.37
1263-56601	MAQUINARIA Y EQUIPO ELECTRICO Y ELECTRONICO	16,210.43
1263-56701	HERRAMIENTAS	2,613.51
1265-1	SOFTWARE	2,440,160.00
1265-4	LICENCIAS INFORMATICAS E INTELECTUALES	214,297.59

Al cierre del cuarto trimestre 2019 se realizaron varias bajas en los Activos, así como alta de un vehículo por transferencia de bienes adjudicados autorizado reunión de Consejo Directivo del 2019, se anexa relación de activos, con su depreciación así como su estado físico. (ANEXO 1)

#### Estimaciones y Deterioros

- No contamos con inventarios de activos biológicos, la estimación de cartera fue creada de acuerdo con las políticas de crédito, solicitada la actualización por la Dirección General de Normatividad y Cartera.
- Se cuenta con otros activos producto de las adjudicaciones, cabe señalar que en el 2018 se adjudicaron bienes inmuebles, con un valor de 2,714,441.00 se detalla a continuación, se tiene venta de la Casa habitación, la cual se encuentre a la fecha en tramites notariales e inscripción para su baja.

1193-02	BIENES INMUEBLES	2,714,441.00
1193-02-0002	Lote de Terreno y Construcción en San Pedro de Aconchi Sup. 824.15 M2	\$591,648.00
1193-02-0008	Lote de terreno urbano baldío No. 41 "Hacienda los Tesoros", calle Esmeralda y Priv. de los Opalos Sup. 1864.79 M2 (JLD Climas)	225,650.00
1193-02-0009	Lote Terreno y Construcción 7 de la manzana VII, en la calle Antonia Ruiz, Col. Emiliano Zapata	296,000.00
1193-02-0010	Lote de terreno urbano y sus const. manzana 64, lote 13 y la casa habitación venado bura apart 35, Nuevo Hermosillo 205.2 m2	250,500.00
1193-02-0011	Lote Terreno y sus construcciones Lote No. 30 Manzana XVIII, calle art 123 #62 Colonia Misión del Sol	1,350,643.00

#### Pasivo

- En el Género de Servicios Personales por pagar a Corto Plazo, no se tiene un saldo.
- En la cuenta Fondos en Garantía Corto plazo, corresponde a recurso recibido por parte de acreditados que están aportando Garantía Líquida, a la fecha se tiene un saldo de \$232,000.00
- Fondos de Bienes de Terceros en Administración y/o en Garantía a corto y largo plazo, el saldo asciende a \$19,262,610.86 los cuales corresponden a fondos Ajenos de organismos Estatales y otros organismos
- En el género de Pasivo, el rubro más relevante es el de Documentos por pagar a largo Plazo, ya que derivado de la Extinción del FAPES y se tuvo que llevar a cabo el reconocimiento de Adeudo de Fondo Nuevo Sonora del Prestamos de la

Deuda Pública interna por pagar por un importe de **209,852,753.12** contratada con Banco Mercantil del Norte S.A. con vencimiento a junio del 2028. Se tiene un saldo de \$168,018,679.62 de capital. cabe señalar que esta deuda es cubierta por la Secretaria de Hacienda tanto el capital como los Intereses, el saldo al cierre. fue confirmado por el Banco Mercantil del Norte. Cuenta contable (2233-01-01), se detallan las amortizaciones realizadas de durante el Ejercicio 2019.

FECHA	CONCEPTO	IMPORTE	TOTAL
01/01/2019	INTERES	1282,881.50	
01/01/2019	CAPITAL	698,805.90	\$1,981,687.40
22/02/2019	INTERES	1,402,593.84	
22/02/2019	CAPITAL	707,686.80	\$2,110,280.64
02/03/2019	INTERES	1,260,558.54	
02/03/2019	CAPITAL	716,680.56	\$1,977,239.10
22/04/2019	INTERES	1,382,016.10	
22/04/2019	CAPITAL	725,788.62	\$2,107,804.72
22/05/2019	INTERES	1,328,038.52	
22/05/2019	CAPITAL	735,012.44	\$2,063,050.96
24/06/2019	INTERES	1,455,408.69	
24/06/2019	CAPITAL	744,353.47	\$2,199,762.16
22/07/2019	INTERES	1,230,290.61	
22/07/2019	CAPITAL	753,813.22	\$1,984,103.83
22/08/2019	INTERES	1,351,779.21	
22/08/2019	CAPITAL	763,393.19	\$2,115,172.40
23/09/2019	INTERES	1,382,296.96	
23/09/2019	CAPITAL	773,094.91	\$2,155,391.87
22/11/2019	INTERES	1,218,758.52	
22/11/2019	CAPITAL	782,919.92	2,001,678.44
22/11/2019	INTERES	1,268,781.92	
22/11/2019	CAPITAL	792,869.80	2,061,651.72
23/12/2019	INTERES	1,247,761.11	
23/12/2019	CAPITAL	802,946.13	2,050,707.24

#### 5.-PATRIMONIO APORTADO POR FONDOS Y FIDEICOMISOS

3110	APORTACIONES	\$234,757,013.55
3110-01	Fondo para las Actividades Productivas del Estado de Sonora (FAPES)	138,224,125.76
3110-02	Secretaria de Hacienda/Estatal	\$19,660,000.00
3110-03	Secretaria de Economía/Estatal	\$3,181,199.00
3110-04	Fideicomiso de Rescate a la Mediana Empresa (FIRME)	\$39,776,369.00
3110-05	Fondo de Fomento al Turismo en el Estado de Sonora (FODETUR)	\$12,600,000.00
3110-06	Fondo Estatal para Proyectos Productivos de la Mujer (FEPPMU)	\$17,815,318.00
3110-07	Fondo Sonora para Empresas de Solidaridad(FOSOL)	\$3,500,000.00

En este trimestre se recibieron aportaciones por parte del Servicio de Administración y Enajenación del Bienes del Estado de Sonora de patrimonio no comprometido por parte del Fondo para las Actividades Productivas del Estado de Sonora Así como del Fondo Sonora para empresas de Solidaridad.

## II) NOTAS AL ESTADO DE ACTIVIDADES

### Ingresos de Gestión

Cuenta Pública 2019 FINANCERA PARA EL DESARROLLO ECONOMICO DE SONORA Estado Analítico de Ingresos Del 1 de Enero al 31 de Diciembre de 2019						
Rubro de Ingresos:	Estimado	Ampliaciones y Revoluciones	Ingreso		Diferencia	
			Modificado	Devengado		
	(1)	(2)	(3 = 1 + 2)	(4)	(5)	(6 = 5 - 1)
Impuestos	0	0	0	0	0	0
Cuotas y Aportaciones de Seguridad Social	0	0	0	0	0	0
Contribuciones de Mejoras	0	0	0	0	0	0
Derechos	0	0	0	0	0	0
Productos	0	0	0	0	0	0
Aprovechamientos	0	0	0	0	0	0
Ingresos por Venta de Bienes, Prestación de Servicios y Otros Ingresos	17,000,000	0	17,000,000	18,396,992	18,396,992	1,396,992
Participaciones, Aportaciones, Convenios, Incentivos Derivados de la Colaboración Fiscal y Fondos Distintos de Annullinas	0	0	0	0	0	0
Transferencias, Asignaciones, Subsidios y Subvenciones, y Pensiones y Jubilaciones	24,076,270	0	24,076,270	18,317,453	18,317,453	-5,758,817
Ingresos Derivados de Financiamientos	0	0	0	0	0	0
<b>Total</b>	<b>41,076,270</b>	<b>0</b>	<b>41,076,270</b>	<b>36,714,445</b>	<b>36,714,445</b>	<b>Ingresos excedentes<sup>1</sup> -4,361,825</b>

### Gastos y Otras Pérdidas:

Cuenta Pública 2019 FINANCERA PARA EL DESARROLLO ECONOMICO DE SONORA Estado Analítico del Ejercicio del Presupuesto de Gastos Clasificación por Objeto (del Gasto-Capítulo y Concepto) Del 1 de Enero al 31 de Diciembre de 2019						
Concepto:	Aprobado	Ampliaciones/ Deducciones	Ejercicio		Reserva	Saldo Ejercicio
			Modificado	Devengado		
	1	2	3 = (1 + 2)	4	5	6 = (3 - 4)
Servicios Personales	24,076,270	0	24,076,270	18,294,284	18,294,284	5,781,986
Materiales y Suministros	741,850	0	741,850	498,347	498,347	243,503
Servicios Generales	4,378,150	0	4,378,150	3,564,514	3,534,098	813,536
Transferencias, Asignaciones, Subsidios y Otras Ayudas	0	0	0	0	0	0
Bienes Muebles, Inmuebles e Intangibles	150,000	0	150,000	74,268	74,268	75,732
Inversión Pública	0	0	0	0	0	0
Inversiones Financieras y Otras Provisiones	11,730,000	0	11,730,000	11,730,000	11,730,000	0
Participaciones y Aportaciones	0	0	0	0	0	0
Deuda Pública	0	0	0	0	0	0
<b>Total del Gasto</b>	<b>41,076,270</b>	<b>0</b>	<b>41,076,270</b>	<b>34,161,514</b>	<b>34,130,988</b>	<b>6,914,758</b>

### III) NOTAS AL ESTADO DE VARIACIÓN EN LA HACIENDA PÚBLICA

1. Las modificaciones al presupuesto fueron, para poder cumplir con los procesos establecidos y a su vez cumplir con cada una de las acciones y no afectar el programa operativo anual. Señalando que existen rectificaciones correspondientes a ejercicios anteriores, las cuales fueron presentadas en EVTOP,
2. Se informa que los recursos recibido durante el ejercicio, corresponden a lo que se tenía programado recibir durante el ejercicio así como la recuperación de capital del otorgamiento de Créditos en ejercicios anteriores, no provisiono para futuras liquidaciones.

Cuenta Pública 2019  
FINANCIERA PARA EL DESARROLLO ECONÓMICO DE SONORA  
Estado de Variación en la Hacienda Pública  
Del 1 de Enero al 31 de Diciembre de 2019  
(pesos)

Concepto	Hacienda Pública/Patrimonio Contribuido	Hacienda Pública/Patrimonio Generado de Ejercicios	Hacienda Pública/Patrimonio Generado de los Ejercicios	Exceso o Insuficiencia en la Actualización	TOTAL
<b>Rectificaciones de Resultados de Ejercicios Anteriores</b>		0	0	0	0
<b>HACIENDA PÚBLICA/PATRIMONIO CONTRIBUIDO NETO</b>	<b>226,125,596</b>				<b>226,125,596</b>
Aportaciones	226,125,596				226,125,596
Donaciones de Capital	0				0
Actualización de la Hacienda Pública/Patrimonio	0				0
<b>HACIENDA PÚBLICA/PATRIMONIO GENERADO NETO 2018</b>		<b>2,523,634</b>	<b>11,030,148</b>		<b>13,553,783</b>
Resultados del Ejercicio (Ahorro/Desahorro)			11,030,148		11,030,148
Resultados de Ejercicios Anteriores		2,523,634			2,523,634
Revalúos		0		0	0
Reservas		0		0	0
Rectificaciones de Resultados de Ejercicios Anteriores		0			0
<b>EXCESO O INSUFICIENCIA EN LA ACTUALIZACIÓN DE LA HACIENDA PÚBLICA/PATRIMONIO NETO 2018</b>				0	0
Resultado por Posición Monetaria				0	0
Resultado por Tenencia de Activos no Monetarios				0	0
<b>HACIENDA PÚBLICA / PATRIMONIO NETO FINAL 2018</b>	<b>226,125,596</b>	<b>2,523,634</b>	<b>11,030,148</b>	0	<b>239,679,378</b>
<b>CAMBIO EN LA HACIENDA PÚBLICA/PATRIMONIO</b>	<b>8,631,418</b>				<b>8,631,418</b>
Aportaciones	8,631,418				8,631,418
Donaciones de Capital	0				0
Actualización de la Hacienda Pública/Patrimonio	0				0
<b>VARIACIONES DE LA HACIENDA PÚBLICA / PATRIMONIO GENERADO NETO 2019</b>		<b>9,310,632</b>	<b>2,133,812</b>		<b>11,444,444</b>
Resultados del Ejercicio (Ahorro/Desahorro)			13,163,981		13,163,981
Resultados de Ejercicios Anteriores		9,310,632	-11,030,148		(1,719,517)
Revalúos		0	0	0	0
Reservas		0	0	0	0
Rectificaciones de Resultados de Ejercicios Anteriores		0	0		0
<b>CAMBIO EN EL EXCESO O INSUFICIENCIA EN LA ACTUALIZACIÓN DE LA HACIENDA PÚBLICA/PATRIMONIO NETO 2019</b>				0	0
Resultado por Posición Monetaria				0	0
Resultado por Tenencia de Activos no Monetarios				0	0
<b>HACIENDA PÚBLICA / PATRIMONIO NETO FINAL 2019</b>	<b>234,757,014</b>	<b>11,834,266</b>	<b>13,163,981</b>	0	<b>259,755,261</b>

#### IV) NOTAS AL ESTADO DE FLUJOS DE EFECTIVO

##### Efectivo y equivalentes

1. El análisis de los saldos inicial y final que figuran en la última parte del Estado de Flujo de Efectivo en la cuenta de efectivo y equivalentes es como sigue,

Cuenta Pública 2019 FINANCIERA PARA EL DESARROLLO ECONÓMICO DE SONORA Estado de Flujos de Efectivo Del 1 de Enero al 31 de Diciembre de 2019 y 2018 (Pesos)			
Concepto	2019	2018	
<b>Flujos de Efectivo de las Actividades de Operación</b>			
<b>Origen</b>			
Impuestos	36,714,445	37,954,839	
Cuotas y Aportaciones de Seguridad Social	0	0	
Contribuciones de mejoras	0	0	
Derechos	0	0	
Productos	0	0	
Aprovechamientos	0	0	
Ingresos por Venta de Bienes y Prestación de Servicios	18,386,992	16,093,918	
Participaciones, Aportaciones, Convenios, Incentivos Derivados de la Colaboración Fiscal y Fondos Distintos de Aportaciones	0	0	
Transferencias, Asignaciones, Subsidios y Subvenciones, y Pensiones y Jubilaciones	18,317,453	21,860,921	
Otros Orígenes de Operación	0	0	
<b>Aplicación</b>			
Servicios Personales	50,898,488	53,825,332	
Materiales y Suministros	18,284,284	22,057,930	
Servicios Generales	498,347	556,287	
Transferencias Internas y Asignaciones al Sector Público	3,534,098	3,011,263	
Transferencias al resto del Sector Público	0	0	
Subsidios y Subvenciones	0	0	
Ayudas Sociales	0	0	
Pensiones y Jubilaciones	0	0	
Transferencias a Fideicomisos, Mandatos y Contratos Análogos	0	0	
Transferencias a la Seguridad Social	0	0	
Donativos	0	0	
Transferencias al Exterior	0	0	
Participaciones	0	0	
Aportaciones	0	0	
Convenios	0	0	
Otras Aplicaciones de Operación	28,571,768	28,299,821	
<b>Flujos Netos de Efectivo por Actividades de Operación</b>	<b>-14,184,042</b>	<b>-15,970,492</b>	
<b>Flujos de Efectivo de las Actividades de Inversión</b>			
<b>Origen</b>			
Bienes Inmuebles, Infraestructura y Construcciones en Proceso	0	0	
Bienes Muebles	0	0	
Otros Orígenes de Inversión	0	0	
<b>Aplicación</b>			
Bienes Inmuebles, Infraestructura y Construcciones en Proceso	74,268	918,828	
Bienes Muebles	0	0	
Otras Aplicaciones de Inversión	29,889	891,478	
	44,379	27,349	
<b>Flujos Netos de Efectivo por Actividades de Inversión</b>	<b>-74,268</b>	<b>-918,828</b>	
<b>Flujo de Efectivo de las Actividades de Financiamiento</b>			
<b>Origen</b>			
Aplicación	0	0	
<b>Flujos netos de Efectivo por Actividades de Financiamiento</b>	<b>0</b>	<b>0</b>	
<b>Incremento/Disminución Neta en el Efectivo y Equivalentes al Efectivo</b>	<b>-14,258,311</b>	<b>-16,889,320</b>	
<b>Efectivo y Equivalentes al Efectivo al Inicio del Ejercicio</b>	<b>29,892,263</b>	<b>46,781,582</b>	
<b>Efectivo y Equivalentes al Efectivo al final del Ejercicio</b>	<b>15,633,952</b>	<b>29,892,263</b>	

1. El análisis de los saldos inicial y final que figuran en la última parte del Estado de Flujo de Efectivo en la cuenta de efectivo y equivalentes es como sigue:

Concepto	2019
Efectivo en Bancos – Tesorería	9,396,963.56
Efectivo en Bancos- Dependencias	0
Inversiones temporales (hasta 3 meses)	6,216,988.37
Fondos con afectación específica	
Depósitos de fondos de terceros y otros	20,000.00
Total de Efectivo y Equivalentes	15,633,951.93

Conciliación de los Flujos de Efectivo Netos de las Actividades de Operación y la cuenta de Ahorro/Desahorro antes de Rubros Extraordinarios. A continuación se presenta un ejemplo de la elaboración de la conciliación.

CONCEPTO	2019
<b>Ahorro/Desahorro antes de rubros Extraordinarios</b>	<b>\$14,184,042.00</b>
<i>Movimientos de partidas (o rubros) que no afectan al efectivo.</i>	50,898,488.00
Activos	74,268.00
Flujo de Efectivo al inicio del periodo	\$29,892,262.56
Flujos de Efectivos por actividades de operación	\$36,714,445.00
Total Efectivo y Equivalente	\$15,633,951.93

Las cuentas que aparecen en el cuadro anterior no son exhaustivas y tienen como finalidad ejemplificar el formato que se sugiere para elaborar la nota.

**V) CONCILIACIÓN ENTRE LOS INGRESOS PRESUPUESTARIOS Y CONTABLES, ASÍ COMO ENTRE LOS EGRESOS PRESUPUESTARIOS Y LOS GASTOS CONTABLES**

La conciliación se presentará atendiendo a lo dispuesto por el Acuerdo por el que se emite el formato de conciliación entre los ingresos presupuestarios y contables, así como entre los egresos presupuestarios y los gastos contables.

FINANCIERA PARA EL DESARROLLO ECONÓMICO DE SONORA	
Conciliación entre los Ingresos Presupuestarios y Contables	
Correspondiente del 1 de Enero al 31 de Diciembre de 2019	
(Cifras en pesos)	
<b>1. Ingresos Presupuestarios</b>	<b>36,714,445</b>
<b>2. Más ingresos contables no presupuestarios</b>	<b>18,360</b>
2.1 Ingresos Financieros	0
2.2 Incremento por Variación de Inventarios	
2.3 Disminución del exceso de estimaciones por pérdida o deterioro u obsolescencia	0
2.4 Disminución del exceso de provisiones	0
2.5 Otros Ingresos y beneficios varios	18,360
2.6 Otros ingresos contables no presupuestarios	0
	<b>0</b>
<b>3. Menos ingresos presupuestarios no contables</b>	
3.1 Aprovechamientos Patrimoniales	0
3.2 Ingresos derivados de financiamientos	0
3.3 Otros ingresos presupuestarios no contables	0
<b>4. Ingresos Contables (4 = 1 + 2 - 3)</b>	<b>36,732,805</b>

FINANCIERA PARA EL DESARROLLO ECONOMICO DE SONORA		
Conciliación entre los Egresos Presupuestarios y los Gastos Contables		
Correspondiente del 1 de Enero al 31 de Diciembre de 2019		
<b>1. Total de egresos (presupuestarios)</b>		<b>34,161,514</b>
<b>2. Menos egresos presupuestarios no contables</b>		<b>11,804,268</b>
2.1 Materias Primas y Materiales de Producción y Comercialización	0	
2.2 Materiales y Suministros	0	
2.3 Mobiliario y Equipo de Administración	29,889	
2.4 Mobiliario y Equipo Educativo y Recreativo	0	
2.5 Equipo e Instrumental Médico y de Laboratorio	0	
2.6 Vehículos y Equipo de Transporte	0	
2.7 Equipo de Defensa y Seguridad	0	
2.8 Maquinaria, Otros Equipos y Herramientas	0	
2.9 Activos Biológicos	0	
2.10 Bienes Inmuebles	0	
2.11 Activos Intangibles	44,379	
2.12 Obra Pública en Bienes de Dominio Público	0	
2.13 Obra Pública en Bienes Propios	0	
2.14 Acciones y Participaciones de Capital	0	
2.15 Compra de Títulos y Valores	0	
2.16 Concesión de Préstamos	0	
2.17 Inversiones en Fideicomisos, Mandatos y Otros Análogos		
2.18 Provisiones para Contingencias y Otras Erogaciones Especiales		
2.19 Amortización de la Deuda Pública		
2.20 Créditos Otorgados Ejercicio 2019 capítulo 7000	11,730,000	
2.21 Otros Egresos Presupuestales No Contables	0	
<b>3. Más Gasto Contables No Presupuestales</b>		<b>1,211,599</b>
3.1 Estimaciones, Depreciaciones, Deterioros, Obsolescencia y Amortizaciones	1,211,599	
3.2 Provisiones	0	
3.3 Disminución de inventarios	0	
3.4 Aumento por insuficiencia de estimaciones por pérdida o deterioro u obsolescencia	0	
3.5 Aumento por insuficiencia de provisiones	0	
3.6 Otros Gastos	0	
3.7 Otros Gastos Contables No Presupuestales	0	
<b>4. Total de Gasto Contable (4 = 1 - 2 + 3)</b>		<b>23,568,844</b>

### b) NOTAS DE MEMORIA (CUENTAS DE ORDEN)

Las cuentas de orden son para registrar las cuentas presupuestales, para el registro de contratos de administración de recursos, registros por garantías de los financiamientos otorgados.

CUENTAS DE ORDEN CONTABLES	2019	2018*
<b>VALORES</b>	<b>\$0.00</b>	
VALORES EN CUSTODIA	\$1,191.00	
CUSTODIA DE VALORES	\$0.00	
INSTRUMENTOS DE CRÉDITO PRESTADOS A FORMAR	\$0.00	
PRÉSTAMO DE INSTRUMENTOS DE CRÉDITO A FORMAR	\$5,425,628.81	
INSTRUMENTOS DE CRÉDITO RECIBIDOS EN GARANTÍA	\$0.00	
GARANTÍA DE CRÉDITOS RECIBIDOS DE LOS FORMADOS	\$6,625,658.81	
<b>EMISIÓN DE OBLIGACIONES</b>	<b>\$74,169,896.94</b>	
AUTORIZACIÓN PARA LA EMISIÓN DE BONOS, TÍTULOS	\$0.00	
AUTORIZACIÓN PARA LA EMISIÓN DE BONOS, TÍTULO	\$0.00	
EMISIONES AUTORIZADAS DE LA DEUDA PÚBLICA INT	\$0.00	
SUSCRIPCIÓN DE CONTRATOS DE PRÉSTAMOS Y OTROS	\$74,169,896.94	
SUSCRIPCIÓN DE CONTRATOS DE PRÉSTAMOS Y OTROS	\$0.00	
CONTRATOS DE PRÉSTAMOS Y OTRAS OBLIGACIONES	\$0.00	
<b>AVALES Y GARANTÍAS</b>	<b>\$0.00</b>	
AVALES AUTORIZADOS	\$0.00	
AVALES FIRMADOS	\$0.00	
FIANZAS Y GARANTÍAS RECIBIDAS POR DEUDAS A CO	\$0.00	
FIANZAS Y GARANTÍAS RECIBIDAS	\$0.00	
FIANZAS OTORGADAS PARA RESPALDAR OBLIGACIONES	\$0.00	
FIANZAS OTORGADAS DEL GOBIERNO PARA RESPALDAR	\$0.00	
<b>JUICIOS</b>	<b>\$0.00</b>	
DEMANDAS JUDICIAL EN PROCESO DE RESOLUCIÓN	\$0.00	
RESOLUCIÓN DE DEMANDAS EN PROCESO JUDICIAL	\$0.00	
<b>INVERSIÓN MEDIANTE PROYECTOS PARA PRESTACION DE</b>	<b>\$0.00</b>	
CONTRATOS PARA INVERSIÓN MEDIANTE PROYECTO	\$0.00	
INVERSIÓN PÚBLICA CONTRATADA MEDIANTE PROYEC	\$0.00	
<b>BIENES EN CONCESIONADOS O EN COMODATO</b>	<b>\$0.00</b>	
BIENES BAJO CONTRATO EN CONCESIÓN	\$0.00	
CONTRATO DE CONCESIÓN POR BIENES	\$0.00	
BIENES BAJO CONTRATO EN COMODATO	\$1.00	
CONTRATO DE COMODATO POR BIENES	\$1.00	
<b>CORRELATIVA CONVENIOS</b>	<b>\$74,169,896.94</b>	

Las cuentas que se manejan para efectos de estas Notas son las siguientes:  
cuentas de Orden Contables y Presupuestarias:

CUENTAS DE ORDEN PRESUPUESTARIA	2019	2018*
<b>LEY DE INGRESOS</b>		
LEY DE INGRESOS ESTIMADA	\$41 075 270.00	
LEY DE INGRESOS POR EJECUTAR	\$4 251 824.72	
MODIFICACIONES A LA LEY DE INGRESOS ESTIMADA	\$0.00	
LEY DE INGRESOS DEVENGADA	\$35 714 445.28	
LEY DE INGRESOS RECAUDADA	\$35 714 445.28	
<b>PRESUPUESTO DE EGRESOS</b>		
PRESUPUESTO DE EGRESOS APROBADO	\$41 075 270.00	
PRESUPUESTO DE EGRESOS POR EJERCER	\$1 132 770.69	
MODIFICACIONES AL PRESUPUESTO DE EGRESOS AP	\$0.00	
PRESUPUESTO DE EGRESOS COMPROMETIDO	\$39 942 499.31	
PRESUPUESTO DE EGRESOS DEVENGADO	\$34 151 513.84	
PRESUPUESTO DE EGRESOS EJERCIDO	\$34 151 513.84	
PRESUPUESTO DE EGRESOS PAGADO	\$34 132 987.84	

### c) NOTAS DE GESTIÓN ADMINISTRATIVA

#### Introducción

1. Los Estados Financieros de este organismo, proveen de información financiera, tienen como objetivo reflejar información financiera a los principales usuarios de la misma, revelando el contexto y los aspectos económicos-financieros más relevantes que influyeron en las decisiones del período, y que deberán ser considerados en la elaboración de los estados financieros para la mayor comprensión de los mismos y sus particularidades.

#### 2. Panorama Económico y Financiero

En lo que respecta al ejercicio de supero el 100 %, en relación a los ingresos propios programados anualmente.

#### 3. Autorización e Historia

Fondo Nuevo Sonora (la Entidad), se crea mediante decreto del 15 de Febrero del 2010, como un organismo Público descentralizado del Gobierno del Estado de Sonora, con personalidad Jurídica y patrimonio propio. posteriormente el 15 de Febrero del 2016 cambia su denominación social a Financiera para el Desarrollo Económico de Sonora

#### 4. Organización y Objeto Social

##### a) Objeto social.

El objeto de la Entidad es otorgar financiamientos accesibles y preferencial a las empresas que en las condiciones del crédito tradicional no pueden acceder a recursos suficientes para su desarrollo y consolidación, para fomentar las condiciones de desarrollo económico sustentable del Estado de Sonora, mediante la implementación de un sistema integral de financiamiento oportuno, accesible, transparente, de bajo costo, diferenciado por sectores y regiones productivos del Estado

##### b) Principal actividad.

Otorgamiento de Financiamientos, Promoción de esquemas de Financiamientos, e incentivar a proyectos productivos

##### c) Ejercicio fiscal. 2010 Febrero 15

##### d) Régimen jurídico. Persona Moral con Fines No Lucrativos

e) Consideraciones fiscales del ente: El Impuesto sobre servicios personales, impuesto sobre la renta de servicios profesionales así como de arrendamiento.

##### f) Estructura organizacional básica. SEGUIR LUNES 13



de febrero de 2010.

**A** ARTÍCULO 2.- Para los efectos del presente Reglamento Interior se entiende por:

- Se
- I.- Fondo.- El Fondo Nuevo Sonora;
  - II.- Comité.- El Comité de Análisis, Evaluación Financiera y Recuperación;
  - III.- Consejo Directivo.- El Consejo Directivo del Fondo; y
  - IV.- Decreto que crea al Fondo.- El Decreto que Crea un Organismo Público Descentralizado denominado Fondo Nuevo Sonora, publicado en el Boletín Oficial del Gobierno del Estado el 15 de febrero de 2010.

**IV** ARTÍCULO 3.- Para el cumplimiento de su objeto el Fondo contará con el Consejo Directivo, que será su máxima autoridad; un Coordinador General, y las siguientes unidades administrativas:

- V.**
- I.- Dirección de Gestión y Diseño de Instrumentos Financieros;
  - II.- Dirección de Financiamiento y Análisis de Riesgo;
  - III.- Dirección de Supervisión y Seguimiento;
  - IV.- Dirección de Administración, Finanzas y Operación; y
  - V.- Dirección Jurídica y Recuperación de Cartera.

ctivo, que  
rativas:

## 5. Bases de Preparación de los Estados Financieros

- a) La información financiera se elabora apegándose a la Ley de contabilidad Gubernamental (LGCG) , Postulados Básicos, así como a lo establecido en las Normas Contables y Lineamientos emitidos por el órgano de coordinación para la Armonización de la contabilidad Gubernamental en este caso el Consejo Nacional de Armonización Contable, así como la normatividad aplicable del Gobierno del Estado de Sonora.

La normatividad aplicada para el reconocimiento, valuación y revelación para el registro de los bienes muebles e inmuebles son al valor de adquisición y las aportaciones se registraron al valor citado en cada acta de transferencia.

El fondo ha utilizado el sistema de SACG NET, proporcionado por el INDETEC.

- c) Postulados básicos.
- 1.-Sustancia Económica
  - 2.-Entes Públicos
  - 3.-Existencia Permanente
  - 4.-Revelación Suficiente
  - 5.-Importancia Relativa
  - 6.-Registro e integración presupuestaria
  - 7.Consolidación de la Información
  - 8.-Devengo Contable
  - 9.-Valuación
  - 10.-Dualidad Económica

## 6. Políticas de Contabilidad Significativas

Se informará sobre:

- a) El reconocimiento, valuación y revelación para el registro de los bienes muebles e inmuebles son a costo de adquisición o al valor de aportación por transferencia , los bienes se irán depreciando cada año,
- b) No se tienen operaciones en el extranjero

- c) Método de valuación de la inversión en acciones de Compañías subsidiarias no consolidadas y asociadas.  
No aplica.
- d) Sistema y método de valuación de inventarios y costo de lo vendido.  
No aplica
- e) Beneficios a empleados: A los servidores de nivel base se les cubren las prestaciones sindicales, la reserva laboral se ha reservado parcialmente en tanto se da cumplimiento los lineamientos.
- f) Provisiones: Derivado de los convenios y contratos se tiene estas provisiones para cumplir con lo comprometido.
- g) Reservas: Se tiene reserva para cuentas incobrables.
- h) Dependiendo de las observaciones del Instituto superior de auditoría y fiscalización se relajaran los cambios para su corrección.
- i) Reclasificaciones: Se informa que durante el 2013 se realizaron reclasificaciones derivado de la matriz de conversión, cumpliendo así con la Armonización contable.
- j) Depuración y cancelación de saldos, Dependiendo del saldo por su importancia, se solicita al Consejo Directivo la autorización.

## 7. Posición en Moneda Extranjera y Protección por Riesgo Cambiario

No aplica.

## 8. Reporte Analítico del Activo

Cuenta Pública 2019  
FINANCIERA PARA EL DESARROLLO ECONÓMICO DE SONORA  
Estado Analítico del Activo  
Del 1 de Enero al 31 de Diciembre de 2019  
(Pesos)

Concepto	Saldo Inicial 1	Cargos del Periodo 2	Abonos del Periodo 3	Saldo Final 4=(1+2-3)	Variación del Periodo (4-1)
<b>ACTIVO</b>					
<b>Activo Circulante</b>	<b>7,561,988</b>	<b>804,483,591</b>	<b>778,567,963</b>	<b>33,477,616</b>	<b>25,915,628</b>
Efectivo y Equivalentes	29,892,263	689,290,045	703,548,355	15,633,952	-14,258,311
Derechos a Recibir Efectivo o Equivalentes	12,709,199	112,547,831	67,127,608	58,129,422	45,420,223
Derechos a Recibir Bienes o Servicios	0	0	0	0	0
Inventarios	0	0	0	0	0
Almacenes	0	0	0	0	0
Estimación por Pérdida o Deterioro de Activos Circulantes	-45,362,692	444,892	304,120	-45,221,920	140,771
Otros Activos Circulantes	10,323,218	2,200,824	7,587,879	4,936,162	-5,387,056
<b>Activo No Circulante</b>	<b>454,600,268</b>	<b>190,582,263</b>	<b>228,889,051</b>	<b>416,293,480</b>	<b>-38,306,788</b>
Inversiones Financieras a Largo Plazo	0	0	0	0	0
Derechos a Recibir Efectivo o Equivalentes a Largo Plazo	451,222,109	190,277,651	227,789,851	413,709,909	-37,512,200
Bienes Inmuebles, Infraestructura y Construcciones en Proceso	0	0	0	0	0
Bienes Muebles	5,721,542	167,669	87,240	5,791,971	70,428
Activos Intangibles	3,220,123	44,379	0	3,264,503	44,379
Depreciación, Deterioro y Amortización Acumulada de Bienes	-5,563,507	92,584	1,001,959	-6,472,901	-909,395
Activos Deterioros	0	0	0	0	0
Estimación por Pérdida o Deterioro de Activos no Circulantes	0	0	0	0	0
Otros Activos no Circulantes	0	0	0	0	0
<b>TOTAL DEL ACTIVO</b>	<b>462,182,256</b>	<b>995,065,854</b>	<b>1,007,457,014</b>	<b>449,771,096</b>	<b>-12,391,160</b>

## 9. Fideicomisos, Mandatos y Análogos MENSIONAR PUERTA NORTE

En lo que respecta a este Rubro se encuentra en proceso el cambio de fideicomitente para poder incluirlo en los Estados de Situación Financiera del organismo.

**10. Reporte de la Recaudación**

a) Análisis del comportamiento de la recaudación correspondiente al ente público se ha cumplido

**11. Información sobre la Deuda y el Reporte Analítico de la Deuda**

2233	PRÉSTAMOS DE LA DEUDA PÚBLICA INTERNA POR PAGAR A	SALDO
2233-01	BANCO MERCANTIL DEL NORTE S.A. DE IBM	168,018,679.62
2233-01-01	--Crédito. 13656528	

El saldo de la deuda del Crédito, es cubierto por la Secretaría de Hacienda directamente con un vencimiento a Junio del 2028, se informa que en el presupuesto de Egresos se presento entre otros la reestructura de este Crédito.

TIPO DE CREDITO SIMPLE, CONTRATADO CON BANCA MERCANTIL DEL NORTE RESTRUCTURADO 10/01/2013, CON UN MONTO ORIGINAL DE RESSTRUCTURA DE 209,852,753.12, CON UNA TASA DE TIE +.65 A 240 MENSUALIDADES CON VENCIMINETO A JUNIO DEL 2028,

**12. Calificaciones otorgadas ; Nada que manifestar**

**13. Proceso de Mejora:** Se anexa a la presentes notas, acta de la última reunión del Cocodi , en seguimiento a los procesos de Mejoras

**14. Información por Segmentos**

No aplica

**15. Eventos Posteriores al Cierre**

Nada que manifestar.


**16. Partes Relacionadas**

No aplica

**17. Responsabilidad Sobre la Presentación Razonable de la Información Contable**

Los Estados Financieros están rubricados en cada página de los mismos e incluyen al final con la leyenda

"Bajo protesta de decir verdad declaramos que los estados financieros y sus notas, son razonablemente correctos y son responsabilidad del emisor.



## FINANCIERA PERA EL DESARROLLO ECONOMICO DE SONORA

## RELACION DE ACTIVOS

AL 31 DE DICIEMBRE 2019

NUMERO DE INVENTARIO	BIEN	IMPORTE	DEPRECIACION ACUMULADA AL 31/12/2019	VALOR ACTUAL AL 31 DICIEMBRE 2019
5110100002-1	ARCHIVERO DE METAL	\$788.00	\$ 787.00	\$1.00
5110100002-2	ARCHIVERO DE METAL	\$788.00	\$ 787.00	\$1.00
5110100002-3	ARCHIVERO DE METAL	\$1,100.83	\$ 1,099.83	\$1.00
5110100002-4	ARCHIVERO DE METAL	\$1,387.37	\$ 1,386.37	\$1.00
5110100002-5	ARCHIVERO DE METAL	\$1,091.15	\$ 1,090.15	\$1.00
5110100002-6	ARCHIVERO DE METAL	\$1,091.15	\$ 1,090.15	\$1.00
5110100002-7	ARCHIVERO DE METAL	\$1,091.15	\$ 1,090.15	\$1.00
5110100002-8	ARCHIVERO DE METAL	\$2,866.65	\$ 2,865.65	\$1.00
5110100002-9	ARCHIVERO DE METAL	\$2,711.38	\$ 2,710.38	\$1.00
5110100002-10	ARCHIVERO DE METAL	\$2,711.38	\$ 2,710.38	\$1.00
5110100002-11	ARCHIVERO DE METAL	\$1,913.63	\$ 1,912.63	\$1.00
5110100002-12	ARCHIVERO DE METAL	\$2,865.24	\$ 2,864.24	\$1.00
5110100002-13	ARCHIVERO DE METAL	\$3,076.71	\$ 3,075.71	\$1.00
5110100002-14	ARCHIVERO DE METAL	\$4,715.40	\$ 3,968.80	\$746.60
5110100002-15	ARCHIVERO DE METAL	\$819.14	\$ 818.14	\$1.00
5110100002-16	ARCHIVERO DE METAL	\$1,789.22	\$ 1,788.22	\$1.00
5110100002-17	ARCHIVERO DE METAL	\$1,789.22	\$ 1,788.22	\$1.00
5110100002-18	ARCHIVERO DE METAL	\$1,789.22	\$ 1,788.22	\$1.00
5110100002-19	ARCHIVERO DE METAL	\$1,789.22	\$ 1,788.22	\$1.00
5110100002-20	ARCHIVERO DE METAL	\$1,789.22	\$ 1,788.22	\$1.00
5110100002-21	ARCHIVERO DE METAL	\$1,789.22	\$ 1,788.22	\$1.00
5110100002-22	ARCHIVERO DE METAL	\$946.71	\$ 945.71	\$1.00
5110100002-23	ARCHIVERO DE METAL	\$945.18	\$ 945.18	\$0.00
5110100002-24	ARCHIVERO DE METAL	\$144.02	\$ 143.02	\$1.00
5110100002-25	ARCHIVERO DE METAL	\$144.02	\$ 143.02	\$1.00
5110100002-26	ARCHIVERO DE METAL	\$144.02	\$ 143.02	\$1.00
5110100002-27	ARCHIVERO DE METAL	\$144.02	\$ 143.02	\$1.00
5110100002-28	ARCHIVERO DE METAL	\$1,917.63	\$ 1,916.63	\$1.00
5110100002-29	ARCHIVERO DE METAL	\$1,917.63	\$ 1,916.63	\$1.00
5110100002-30	ARCHIVERO DE METAL	\$811.32	\$ 810.32	\$1.00
5110100002-31	ARCHIVERO DE METAL	\$1,917.63	\$ 1,916.63	\$1.00
5110100002-32	ARCHIVERO DE METAL	\$1,917.63	\$ 1,916.63	\$1.00
5110100002-33	ARCHIVERO DE METAL	\$2,415.92	\$ 2,414.92	\$1.00
5110100002-34	ARCHIVERO DE METAL	\$2,415.92	\$ 2,414.92	\$1.00
5110100002-35	ARCHIVERO DE METAL	\$1,917.63	\$ 1,916.63	\$1.00
5110100002-36	ARCHIVERO DE METAL	\$949.00	\$ 948.00	\$1.00
5110100002-37	ARCHIVERO DE METAL	\$949.00	\$ 948.00	\$1.00
5110100002-38	ARCHIVERO DE METAL	\$3,900.00	\$ 3,835.00	\$65.00
5110100002-39	ARCHIVERO DE METAL	\$2,000.00	\$ 1,416.67	\$583.33
5110100002-40	ARCHIVERO DE METAL	\$1.00	\$ 0.98	\$0.02
5110100002-41	ARCHIVERO DE METAL	\$1.00	\$ 0.51	\$0.49
5110100002-42	ARCHIVERO DE METAL	\$1.00	\$ -	\$1.00
5110100002-43	ARCHIVERO DE METAL	\$824.71	\$ 824.38	\$0.33
5110100002-44	ARCHIVERO DE METAL	\$824.71	\$ 824.38	\$0.33
5110100002-45	ARCHIVERO DE METAL	\$824.71	\$ 824.37	\$0.34

## FINANCIERA PERA EL DESARROLLO ECONOMICO DE SONORA

## RELACION DE ACTIVOS

AL 31 DE DICIEMBRE 2019

NUMERO DE INVENTARIO	BIEN	IMPORTE	DEPRECIACION ACUMULADA AL 31 DE DICIEMBRE 2019	VALOR ACTUAL AL 31 DE DICIEMBRE 2019
5110100002-46	ARCHIVERO DE METAL	\$2,298.85	\$ 2,297.85	\$1.00
5110100002-47	ARCHIVERO DE METAL	\$2,298.85	\$ 2,297.85	\$1.00
5110100002-48	ARCHIVERO DE METAL	\$2,566.80	\$ 2,565.80	\$1.00
5110100002-49	ARCHIVERO DE METAL	\$2,566.80	\$ 2,565.80	\$1.00
5110100002-50	ARCHIVERO DE METAL	\$2,995.00	\$ 2,994.00	\$1.00
5110100002-51	ARCHIVERO DE METAL	\$2,995.00	\$ 2,994.00	\$1.00
5110100002-52	ARCHIVERO DE METAL	\$2,995.00	\$ 2,994.00	\$1.00
5110100002-53	ARCHIVERO DE METAL	\$3,398.99	\$ 3,397.99	\$1.00
5110100002-54	ARCHIVERO DE METAL	\$3,398.99	\$ 3,397.99	\$1.00
5110100002-55	ARCHIVERO DE METAL	\$3,398.99	\$ 3,397.99	\$1.00
5110100002-56	ARCHIVERO DE METAL	\$3,398.99	\$ 3,397.99	\$1.00
5110100002-57	ARCHIVERO DE METAL	\$3,398.99	\$ 3,397.99	\$1.00
5110100002-58	ARCHIVERO DE METAL	\$3,398.99	\$ 3,397.99	\$1.00
5110100002-59	ARCHIVERO DE METAL	\$3,398.99	\$ 3,397.99	\$1.00
5110100002-60	ARCHIVERO DE METAL	\$3,398.99	\$ 3,397.99	\$1.00
5110100002-61	ARCHIVERO DE METAL	\$3,398.99	\$ 3,397.99	\$1.00
5110100002-62	ARCHIVERO DE METAL	\$3,398.99	\$ 3,397.99	\$1.00
5110100002-63	ARCHIVERO DE METAL	\$3,398.99	\$ 3,397.99	\$1.00
5110100002-64	ARCHIVERO DE METAL	\$3,398.99	\$ 3,397.99	\$1.00
5110100002-65	ARCHIVERO DE METAL	\$3,900.00	\$ 3,835.00	\$65.00
5110100002-66	ARCHIVERO DE METAL	\$3,903.00	\$ 3,672.50	\$227.50
5110100002-67	ARCHIVERO DE METAL	\$3,900.00	\$ 3,672.50	\$227.50
5110100002-68	ARCHIVERO DE METAL	\$2,298.85	\$ 2,297.85	\$1.00
5110100002-69	ARCHIVERO DE METAL	\$2,298.85	\$ 2,297.85	\$1.00
5110100002-70	ARCHIVERO DE METAL	\$811.32	\$ 810.32	\$1.00
5110100002-71	ARCHIVERO DE METAL	\$2,116.92	\$ 2,115.92	\$1.00
5110100002-72	ARCHIVERO DE METAL	\$1.00	\$ -	\$1.00
5110100002-73	ARCHIVERO DE METAL	\$3,195.80	\$ 2,689.80	\$506.00
5110100002-74	ARCHIVERO DE METAL	\$2,104.16	\$ 2,103.16	\$1.00
5110100002-75	ARCHIVERO DE METAL	\$1,644.21	\$ 1,643.21	\$1.00
5110100002-76	ARCHIVERO DE METAL	\$1,644.21	\$ 1,643.21	\$1.00
5110100002-77	ARCHIVERO DE METAL	\$4,186.00	\$ 4,185.00	\$1.00
5110100002-78	ARCHIVERO DE METAL	\$4,186.00	\$ 4,185.00	\$1.00
5110100004-1	BANCA	\$3,182.74	\$ 3,181.74	\$1.00
5110100004-2	BANCA	\$3,435.42	\$ 3,434.42	\$1.00
5110100004-3	BANCA	\$3,435.42	\$ 3,434.42	\$1.00
5110100004-4	BANCA	\$12,951.40	\$ 11,008.69	\$1,942.71
5110100004-5	BANCA	\$12,951.40	\$ 11,008.69	\$1,942.71
5110100004-6	BANCA	\$3,690.81	\$ 3,689.81	\$1.00
5110100004-7	BANCA	\$1.00	\$ -	\$1.00
5110100004-8	BANCA	\$12,951.40	\$ 11,008.69	\$1,942.71
5110100028-17	ESCRITORIO	\$5,411.40	\$ 4,644.79	\$766.61
5110100028-18	ESCRITORIO	\$5,411.40	\$ 4,644.79	\$766.61
5110100028-19	ESCRITORIO	\$5,411.40	\$ 4,644.79	\$766.61
5110100028-20	ESCRITORIO	\$5,411.40	\$ 4,644.79	\$766.61
5110100028-21	ESCRITORIO	\$5,411.40	\$ 4,644.79	\$766.61

## FINANCIERA PERA EL DESARROLLO ECONOMICO DE SONORA

## RELACION DE ACTIVOS

AL 31 DE DICIEMBRE 2019

NUMERO DE INVENTARIO	BIEN	IMPORTE	DEPRECIACION ACUMULADA AL 31/12/2019	VALOR ACTUAL AL 31 DICIEMBRE 2019
5110100028-22	ESCRITORIO	\$5,411.40	\$ 4,644.79	\$766.61
5110100028-23	ESCRITORIO	\$5,411.40	\$ 4,644.79	\$766.61
5110100028-24	ESCRITORIO	\$5,411.40	\$ 4,644.79	\$766.61
5110100028-25	ESCRITORIO	\$5,411.40	\$ 4,644.79	\$766.61
5110100028-26	ESCRITORIO	\$5,411.40	\$ 4,644.79	\$766.61
5110100028-27	ESCRITORIO	\$5,411.40	\$ 4,644.79	\$766.61
5110100028-28	ESCRITORIO	\$5,411.40	\$ 4,644.79	\$766.61
5110100028-29	ESCRITORIO	\$5,411.40	\$ 4,644.79	\$766.61
5110100028-30	ESCRITORIO	\$5,411.40	\$ 4,644.79	\$766.61
5110100028-31	ESCRITORIO	\$5,411.40	\$ 4,644.79	\$766.61
5110100028-32	ESCRITORIO	\$5,411.40	\$ 4,644.79	\$766.61
5110100028-33	ESCRITORIO	\$5,411.40	\$ 4,644.79	\$766.61
5110100028-34	ESCRITORIO	\$5,411.40	\$ 4,644.79	\$766.61
5110100028-35	ESCRITORIO	\$5,411.40	\$ 4,644.79	\$766.61
5110100028-36	ESCRITORIO	\$5,411.40	\$ 4,644.79	\$766.61
5110100028-37	ESCRITORIO	\$5,411.40	\$ 4,644.79	\$766.61
5110100028-38	ESCRITORIO	\$5,411.40	\$ 4,644.79	\$766.61
5110100028-39	ESCRITORIO	\$5,411.40	\$ 4,644.79	\$766.61
5110100028-40	ESCRITORIO	\$5,411.40	\$ 4,644.79	\$766.61
5110100028-41	ESCRITORIO	\$5,799.00	\$ 5,798.00	\$1.00
5110100028-42	ESCRITORIO	\$5,799.00	\$ 5,798.00	\$1.00
5110100028-43	ESCRITORIO	\$5,694.70	\$ 9,693.70	\$1.00
5110100028-44	ESCRITORIO	\$2,903.21	\$ 2,902.21	\$1.00
5110100028-45	ESCRITORIO	\$5,284.53	\$ 5,283.53	\$1.00
5110100028-46	ESCRITORIO	\$5,284.53	\$ 5,283.53	\$1.00
5110100028-47	ESCRITORIO	\$5,284.53	\$ 5,283.53	\$1.00
5110100028-48	ESCRITORIO	\$2,345.82	\$ 2,344.82	\$1.00
5110100028-49	ESCRITORIO	\$2,345.82	\$ 2,344.82	\$1.00
5110100028-50	ESCRITORIO	\$6,360.66	\$ 5,459.57	\$901.09
5110100028-51	ESCRITORIO	\$6,360.66	\$ 5,459.57	\$901.09
5110100028-52	ESCRITORIO	\$6,360.66	\$ 5,459.57	\$901.09
5110100028-53	ESCRITORIO	\$6,360.66	\$ 5,459.57	\$901.09
5110100028-54	ESCRITORIO	\$6,360.66	\$ 5,459.57	\$901.09
5110100028-55	ESCRITORIO	\$6,360.66	\$ 5,459.57	\$901.09
5110100028-1	ESCRITORIO	\$4,891.72	\$ 4,198.72	\$693.00
5110100028-2	ESCRITORIO	\$4,891.72	\$ 4,198.72	\$693.00
5110100028-3	ESCRITORIO	\$4,891.72	\$ 4,198.72	\$693.00
5110100028-4	ESCRITORIO	\$1,848.86	\$ 1,847.86	\$1.00
5110100028-5	ESCRITORIO	\$6,240.80	\$ 5,356.69	\$884.11
5110100028-6	ESCRITORIO	\$6,240.80	\$ 5,356.69	\$884.11
5110100028-7	ESCRITORIO	\$6,240.80	\$ 5,356.69	\$884.11
5110100028-8	ESCRITORIO	\$6,240.80	\$ 5,356.69	\$884.11
5110100028-9	ESCRITORIO	\$6,240.80	\$ 5,356.69	\$884.11
5110100028-10	ESCRITORIO	\$6,240.80	\$ 5,356.69	\$884.11
5110100028-11	ESCRITORIO	\$11,344.80	\$ 10,609.66	\$735.14
5110100028-12	ESCRITORIO	\$2,003.10	\$ 2,002.10	\$1.00

## FINANCIERA PERA EL DESARROLLO ECONOMICO DE SONORA

## RELACION DE ACTIVOS

AL 31 DE DICIEMBRE 2019

NUMERO DE INVENTARIO	BIEN	IMPORTE	DEPRECIACION ACUMULADA AL 31/12/2019	VALOR ACTUAL AL 31 DICIEMBRE 2019
5110100028-13	ESCRITORIO	\$1,910.04	\$ 1,909.04	\$1.00
5110100028-14	ESCRITORIO	\$144.78	\$ 143.78	\$1.00
5110100028-15	ESCRITORIO	\$4,756.00	\$ 4,082.23	\$673.77
5110100028-16	ESCRITORIO	\$4,756.00	\$ 4,082.23	\$673.77
5110100029-1	ESTANTE	\$584.89	\$ 583.89	\$1.00
5110100029-2	ESTANTE	\$584.89	\$ 583.89	\$1.00
5110100029-3	ESTANTE	\$584.89	\$ 583.89	\$1.00
5110100029-4	ESTANTE	\$584.89	\$ 583.89	\$1.00
5110100029-5	ESTANTE	\$584.89	\$ 583.89	\$1.00
5110100029-6	ESTANTE	\$584.89	\$ 583.89	\$1.00
5110100029-7	ESTANTE	\$584.89	\$ 583.89	\$1.00
5110100029-8	ESTANTE	\$584.89	\$ 583.89	\$1.00
5110100029-9	ESTANTE	\$584.89	\$ 583.89	\$1.00
5110100029-10	ESTANTE	\$584.89	\$ 583.89	\$1.00
5110100029-11	ESTANTE	\$584.89	\$ 583.89	\$1.00
5110100029-12	ESTANTE	\$584.89	\$ 583.89	\$1.00
5110100029-13	ESTANTE	\$584.89	\$ 583.89	\$1.00
5110100029-14	ESTANTE	\$584.89	\$ 583.89	\$1.00
5110100029-15	ESTANTE	\$584.89	\$ 583.89	\$1.00
5110100029-16	ESTANTE	\$584.89	\$ 583.89	\$1.00
5110100029-17	ESTANTE	\$584.89	\$ 583.89	\$1.00
5110100029-18	ESTANTE	\$584.89	\$ 583.89	\$1.00
5110100029-19	ESTANTE	\$584.89	\$ 583.89	\$1.00
5110100029-20	ESTANTE	\$584.89	\$ 583.89	\$1.00
5110100029-21	ESTANTE	\$774.88	\$ 387.44	\$387.44
5110100029-22	ESTANTE	\$774.88	\$ 387.44	\$387.44
5110100029-23	ESTANTE	\$774.88	\$ 387.44	\$387.44
5110100029-24	ESTANTE	\$774.88	\$ 387.44	\$387.44
5110100029-25	ESTANTE	\$774.88	\$ 387.44	\$387.44
5110100029-26	ESTANTE	\$774.88	\$ 387.44	\$387.44
5110100029-27	ESTANTE	\$774.88	\$ 387.44	\$387.44
5110100029-28	ESTANTE	\$774.88	\$ 387.44	\$387.44
5110100029-29	ESTANTE	\$774.88	\$ 387.44	\$387.44
5110100029-30	ESTANTE	\$774.88	\$ 387.44	\$387.44
5110100029-31	ESTANTE	\$774.88	\$ 387.44	\$387.44
5110100029-32	ESTANTE	\$774.88	\$ 387.44	\$387.44
5110100029-33	ESTANTE	\$774.88	\$ 387.44	\$387.44
5110100029-35	ESTANTE	\$1,529.11	\$ 1,528.11	\$1.00
5110100029-36	ESTANTE	\$3,236.40	\$ 2,723.97	\$512.43
5110100029-34	ESTANTE	\$13,137.00	\$ 2,189.50	\$10,947.50
5110100029-37	ESTANTE	\$865.88	\$ 43.29	\$822.59
5110100029-38	ESTANTE	\$865.88	\$ 43.29	\$822.59
5110100029-39	ESTANTE	\$865.88	\$ 43.29	\$822.59
5110100029-40	ESTANTE	\$865.88	\$ 43.29	\$822.59
5110100029-41	ESTANTE	\$865.88	\$ 43.29	\$822.59
5110100096-1	FRIGOBAR	\$1,622.78	\$ 1,621.78	\$1.00

FINANCIERA PERA EL DESARROLLO ECONOMICO DE SONORA

RELACION DE ACTIVOS

AL 31 DE DICIEMBRE 2019

NUMERO DE INVENTARIO	BIEN	IMPORTE	DEPRECIACION ACUMULADA AL 31/12/2019	VALOR ACTUAL AL 31 DICIEMBRE 2019
5110100096-2	FRIGOBAR	\$2,599.00	\$ 1,212.87	\$1,386.13
5110100096-3	FRIGOBAR	\$4,499.00	\$ 2,099.53	\$2,399.47
5110100033-1	GABINETE PARA ARCHIVO	\$1.00	\$ -	\$1.00
5110100033-2	GABINETE PARA ARCHIVO	\$1,840.77	\$ 1,839.77	\$1.00
5110100041-1	LIBRERO	\$4,814.00	\$ 4,091.90	\$722.10
5110100041-2	LIBRERO	\$4,814.00	\$ 4,091.90	\$722.10
5110100041-3	LIBRERO	\$4,814.00	\$ 4,091.90	\$722.10
5110100041-4	LIBRERO	\$4,814.00	\$ 4,091.90	\$722.10
5110100041-5	LIBRERO	\$4,814.00	\$ 4,091.90	\$722.10
5110100041-6	LIBRERO	\$4,814.00	\$ 4,091.90	\$722.10
5110100041-7	LIBRERO	\$4,722.49	\$ 4,053.47	\$669.02
5110100041-8	LIBRERO	\$4,722.49	\$ 4,053.47	\$669.02
5110100041-9	LIBRERO	\$4,722.49	\$ 4,053.47	\$669.02
5110100041-10	LIBRERO	\$4,722.49	\$ 4,053.47	\$669.02
5110100041-11	LIBRERO	\$4,722.49	\$ 4,053.47	\$669.02
5110100041-12	LIBRERO	\$4,722.49	\$ 4,053.47	\$669.02
5110100041-13	LIBRERO	\$4,722.49	\$ 4,053.47	\$669.02
5110100041-14	LIBRERO	\$4,722.49	\$ 4,053.47	\$669.02
5110100041-15	LIBRERO	\$630.01	\$ 629.01	\$1.00
5110100041-16	LIBRERO	\$503.93	\$ 502.93	\$1.00
5110100041-17	LIBRERO	\$4,722.49	\$ 4,053.47	\$669.02
5110100041-18	LIBRERO	\$1,666.86	\$ 1,665.86	\$1.00
5110100063-22	MESA	\$3,828.98	\$ 1,531.40	\$2,297.58
5110100063-1	MESA	\$1,290.67	\$ 1,290.67	\$0.00
5110100063-2	MESA	\$1,290.67	\$ 1,290.67	\$0.00
5110100063-3	MESA	\$1,290.67	\$ 1,290.67	\$0.00
5110100063-4	MESA	\$1,290.67	\$ 1,290.67	\$0.00
5110100063-5	MESA	\$1,290.67	\$ 1,290.67	\$0.00
5110100063-6	MESA	\$1,290.67	\$ 1,290.67	\$0.00
5110100063-7	MESA	\$1.00	\$ -	\$1.00
5110100063-8	MESA	\$1,972.00	\$ 1,692.63	\$279.37
5110100063-9	MESA	\$1,972.00	\$ 1,692.63	\$279.37
5110100063-10	MESA	\$1,171.26	\$ 1,170.26	\$1.00
5110100063-11	MESA	\$3,864.00	\$ 3,863.00	\$1.00
5110100063-12	MESA	\$3,642.40	\$ 3,126.79	\$515.61
5110100063-13	MESA	\$1,480.16	\$ 1,270.47	\$209.69
5110100063-14	MESA	\$299.49	\$ 298.49	\$1.00
5110100063-15	MESA	\$92.15	\$ 91.15	\$1.00
5110100063-16	MESA	\$3,828.00	\$ 3,285.70	\$542.30
5110100063-17	MESA	\$3,828.00	\$ 3,285.70	\$542.30
5110100063-18	MESA	\$4,309.40	\$ 3,662.99	\$646.41
5110100063-19	MESA	\$261.50	\$ 250.50	\$1.00
5110100063-20	MESA	\$1.00	\$ -	\$1.00
5110100063-21	MESA	\$1,038.20	\$ 882.47	\$155.73
5110100064-1	MESA-ESCRITORIO SUSPENDIDA O CON	\$1.00	\$ -	\$1.00
5110100064-2	MESA-ESCRITORIO SUSPENDIDA O CON	\$753.12	\$ 752.12	\$1.00
5110100064-3	MESA-ESCRITORIO SUSPENDIDA O CON	\$5,196.80	\$ 4,373.98	\$822.82



FINANCIERA PERA EL DESARROLLO ECONOMICO DE SONORA  
RELACION DE ACTIVOS  
AL 31 DE DICIEMBRE 2019

NUMERO DE INVENTARIO	BIEN	IMPORTE	DEPRECIACION ACUMULADA AL 31/12/2019	VALOR ACTUAL AL 31 DICIEMBRE 2019
5110100064-4	MESA-ESCRITORIO SUSPENDIDA O CON	\$777.12	\$ 776.12	\$1.00
5110100064-5	MESA-ESCRITORIO SUSPENDIDA O CON	\$21,889.20	\$ 21,605.82	\$283.38
5110100071-1	PIZARRONES Y ROTAFOLIOS	\$718.20	\$ 717.20	\$1.00
5110100071-2	PIZARRONES Y ROTAFOLIOS	\$233.37	\$ 232.37	\$1.00
5110100071-3	PIZARRONES Y ROTAFOLIOS	\$254.28	\$ 253.28	\$1.00
5110100071-4	PIZARRONES Y ROTAFOLIOS	\$469.63	\$ 468.63	\$1.00
5110100071-5	PIZARRONES Y ROTAFOLIOS	\$267.58	\$ 266.58	\$1.00
5110100077-1	REPISA	\$2,320.00	\$ 2,001.33	\$318.67
5110100086-2	SILLA	\$999.00	\$ 449.55	\$549.45
5110100086-3	SILLA	\$399.00	\$ 398.00	\$1.00
5110100086-4	SILLA	\$399.00	\$ 398.00	\$1.00
5110100086-5	SILLA	\$399.00	\$ 398.00	\$1.00
5110100086-6	SILLA	\$399.00	\$ 398.00	\$1.00
5110100086-7	SILLA	\$399.00	\$ 398.00	\$1.00
5110100086-8	SILLA	\$2,528.80	\$ 2,149.48	\$379.32
5110100086-9	SILLA	\$2,528.80	\$ 2,149.48	\$379.32
5110100086-10	SILLA	\$2,528.80	\$ 2,149.48	\$379.32
5110100086-11	SILLA	\$2,528.80	\$ 2,149.48	\$379.32
5110100086-12	SILLA	\$2,528.80	\$ 2,149.48	\$379.32
5110100086-13	SILLA	\$2,528.80	\$ 2,149.48	\$379.32
5110100086-14	SILLA	\$2,528.80	\$ 2,149.48	\$379.32
5110100086-15	SILLA	\$2,528.80	\$ 2,149.48	\$379.32
5110100086-16	SILLA	\$2,528.80	\$ 2,149.48	\$379.32
5110100086-17	SILLA	\$2,528.80	\$ 2,149.48	\$379.32
5110100086-18	SILLA	\$2,528.80	\$ 2,149.48	\$379.32
5110100086-19	SILLA	\$2,528.80	\$ 2,149.48	\$379.32
5110100086-20	SILLA	\$2,528.80	\$ 2,149.48	\$379.32
5110100086-21	SILLA	\$2,528.80	\$ 2,149.48	\$379.32
5110100086-22	SILLA	\$2,528.80	\$ 2,149.48	\$379.32
5110100086-23	SILLA	\$2,528.80	\$ 2,149.48	\$379.32
5110100086-24	SILLA	\$1,564.17	\$ 1,563.17	\$1.00
5110100086-25	SILLA	\$1,180.42	\$ 1,179.42	\$1.00
5110100086-26	SILLA	\$587.49	\$ 586.49	\$1.00
5110100086-27	SILLA	\$587.54	\$ 586.54	\$1.00
5110100086-28	SILLA	\$587.54	\$ 586.54	\$1.00
5110100086-29	SILLA	\$697.60	\$ 696.60	\$1.00
5110100086-30	SILLA	\$697.60	\$ 696.60	\$1.00
5110100086-31	SILLA	\$697.60	\$ 696.60	\$1.00
5110100086-32	SILLA	\$697.60	\$ 696.60	\$1.00
5110100086-33	SILLA	\$697.60	\$ 696.60	\$1.00
5110100086-34	SILLA	\$697.60	\$ 696.60	\$1.00
5110100086-35	SILLA	\$697.60	\$ 696.60	\$1.00
5110100086-36	SILLA	\$697.60	\$ 696.60	\$1.00
5110100086-37	SILLA	\$697.60	\$ 696.60	\$1.00
5110100086-38	SILLA	\$697.60	\$ 696.60	\$1.00
5110100086-39	SILLA	\$697.60	\$ 696.60	\$1.00
		\$2,581.00	\$ 2,193.85	\$387.15

## FINANCIERA PERA EL DESARROLLO ECONOMICO DE SONORA

## RELACION DE ACTIVOS

AL 31 DE DICIEMBRE 2019

NUMERO DE INVENTARIO	BIEN	IMPORTE	DEPRECIACION ACUMULADA AL 31/12/2019	VALOR ACTUAL AL 31 DICIEMBRE 2019
5110100086-40	SILLA	\$2,581.00	\$ 2,193.85	\$387.15
5110100086-41	SILLA	\$2,581.00	\$ 2,193.85	\$387.15
5110100086-42	SILLA	\$2,581.00	\$ 2,193.85	\$387.15
5110100086-43	SILLA	\$2,581.00	\$ 2,193.85	\$387.15
5110100086-44	SILLA	\$2,581.00	\$ 2,193.85	\$387.15
5110100086-45	SILLA	\$2,581.00	\$ 2,193.85	\$387.15
5110100086-46	SILLA	\$2,581.00	\$ 2,193.85	\$387.15
5110100086-47	SILLA	\$2,581.00	\$ 2,193.85	\$387.15
5110100086-48	SILLA	\$2,581.00	\$ 2,193.85	\$387.15
5110100086-49	SILLA	\$2,581.00	\$ 2,193.85	\$387.15
5110100086-50	SILLA	\$2,581.00	\$ 2,193.85	\$387.15
5110100086-51	SILLA	\$2,795.60	\$ 2,399.56	\$396.04
5110100086-52	SILLA	\$2,795.60	\$ 2,399.56	\$396.04
5110100086-53	SILLA	\$2,795.60	\$ 2,399.56	\$396.04
5110100086-54	SILLA	\$2,795.60	\$ 2,399.56	\$396.04
5110100086-55	SILLA	\$2,795.60	\$ 2,399.56	\$396.04
5110100086-56	SILLA	\$2,795.60	\$ 2,399.56	\$396.04
5110100086-57	SILLA	\$2,795.60	\$ 2,399.56	\$396.04
5110100086-58	SILLA	\$2,795.60	\$ 2,399.56	\$396.04
5110100086-59	SILLA	\$2,795.60	\$ 2,399.56	\$396.04
5110100086-60	SILLA	\$2,795.60	\$ 2,399.56	\$396.04
5110100086-61	SILLA	\$2,795.60	\$ 2,399.56	\$396.04
5110100086-62	SILLA	\$2,795.60	\$ 2,399.56	\$396.04
5110100086-63	SILLA	\$2,795.60	\$ 2,399.56	\$396.04
5110100086-64	SILLA	\$2,795.60	\$ 2,399.56	\$396.04
5110100086-65	SILLA	\$2,795.60	\$ 2,399.56	\$396.04
5110100086-66	SILLA	\$2,795.60	\$ 2,399.56	\$396.04
5110100086-67	SILLA	\$2,795.60	\$ 2,399.56	\$396.04
5110100086-68	SILLA	\$2,795.60	\$ 2,399.56	\$396.04
5110100086-69	SILLA	\$2,795.60	\$ 2,399.56	\$396.04
5110100086-70	SILLA	\$2,795.60	\$ 2,399.56	\$396.04
5110100086-71	SILLA	\$2,795.60	\$ 2,399.56	\$396.04
5110100086-72	SILLA	\$2,795.60	\$ 2,399.56	\$396.04
5110100086-73	SILLA	\$2,795.60	\$ 2,399.56	\$396.04
5110100086-74	SILLA	\$2,795.60	\$ 2,399.56	\$396.04
5110100086-75	SILLA	\$2,795.60	\$ 2,399.56	\$396.04
5110100086-76	SILLA	\$2,795.60	\$ 2,399.56	\$396.04
5110100086-77	SILLA	\$2,795.60	\$ 2,399.56	\$396.04
5110100086-78	SILLA	\$2,795.60	\$ 2,399.56	\$396.04
5110100086-79	SILLA	\$2,795.60	\$ 2,399.56	\$396.04
5110100086-80	SILLA	\$2,795.60	\$ 2,399.56	\$396.04
5110100086-81	SILLA	\$2,795.60	\$ 2,399.56	\$396.04
5110100086-82	SILLA	\$2,795.60	\$ 2,399.56	\$396.04
5110100086-83	SILLA	\$2,795.60	\$ 2,399.56	\$396.04
5110100086-84	SILLA	\$2,795.60	\$ 2,399.56	\$396.04
5110100086-85	SILLA	\$2,795.60	\$ 2,376.26	\$419.34

FINANCIERA PERA EL DESARROLLO ECONOMICO DE SONORA

RELACION DE ACTIVOS

AL 31 DE DICIEMBRE 2019

NUMERO DE INVERTARIO	BIEN	IMPORTE	DEPRECIACION ACUMULADA AL 31 DE DICIEMBRE 2019	VALOR ACTUAL AL 31 DE DICIEMBRE 2019
5110100086-86	SILLA	\$2,795.60	\$ 2,376.26	\$419.34
5110100086-87	SILLA	\$2,795.60	\$ 2,352.97	\$442.63
5110100086-88	SILLA	\$2,795.60	\$ 2,352.97	\$442.63
5110100086-89	SILLA	\$2,795.60	\$ 2,352.97	\$442.63
5110100086-90	SILLA	\$2,795.60	\$ 2,352.97	\$442.63
5110100086-91	SILLA	\$2,795.60	\$ 2,352.97	\$442.63
5110100086-92	SILLA	\$2,795.60	\$ 2,352.97	\$442.63
5110100086-93	SILLA	\$2,795.60	\$ 2,352.97	\$442.63
5110100086-94	SILLA	\$226.63	\$ 225.63	\$1.00
5110100086-95	SILLA	\$460.08	\$ 459.08	\$1.00
5110100086-96	SILLA	\$460.08	\$ 459.08	\$1.00
5110100088-2	SILLÓN	\$4,779.20	\$ 4,062.32	\$716.88
5110100088-3	SILLÓN	\$4,779.20	\$ 4,062.32	\$716.88
5110100088-4	SILLÓN	\$4,779.20	\$ 4,062.32	\$716.88
5110100088-5	SILLÓN	\$4,779.20	\$ 4,062.32	\$716.88
5110100088-6	SILLÓN	\$4,779.20	\$ 4,062.32	\$716.88
5110100088-7	SILLÓN	\$4,779.20	\$ 4,062.32	\$716.88
5110100088-8	SILLÓN	\$4,779.20	\$ 4,062.32	\$716.88
5110100088-9	SILLÓN	\$4,779.20	\$ 4,062.32	\$716.88
5110100088-10	SILLÓN	\$714.08	\$ 713.08	\$1.00
5110100088-11	SILLÓN	\$3,828.00	\$ 1,531.20	\$2,296.80
5110100088-12	SILLÓN	\$3,828.00	\$ 1,531.20	\$2,296.80
5110100088-13	SILLÓN	\$4,023.85	\$ 3,822.66	\$201.19
5110100088-14	SILLÓN	\$1.00	\$ -	\$1.00
5110100088-15	SILLÓN	\$2,561.86	\$ 2,560.86	\$1.00
5110100088-16	SILLÓN	\$2,561.86	\$ 2,560.86	\$1.00
5110100088-17	SILLÓN	\$2,561.86	\$ 2,560.86	\$1.00
5110100088-18	SILLÓN	\$2,561.86	\$ 2,560.86	\$1.00
5110100088-19	SILLÓN	\$2,561.86	\$ 2,560.86	\$1.00
5110100088-20	SILLÓN	\$2,561.86	\$ 2,560.86	\$1.00
5110100088-21	SILLÓN	\$1,038.13	\$ 1,037.13	\$1.00
5110100088-22	SILLÓN	\$1,038.13	\$ 1,037.13	\$1.00
5110100088-23	SILLÓN	\$3,458.94	\$ 3,458.94	\$1.00
5110100088-1	SILLÓN	\$15,720.22	\$ 3,144.04	\$12,576.18
51101		\$1,002,168.60	\$ 867,072.45	\$135,096.15
5150100004-1	CHASIS PARA RACK	\$8,093.68	\$ 8,092.68	\$1.00
5150100009-1	CONECTORES PARA SWITCHES	\$3,100.00	\$ 3,099.00	\$1.00
5150100019-1	DISCO DURO	\$1,109.75	\$ 1,108.75	\$1.00
5150100125-1	EQUIPO DE SEGURIDAD PERIMETRAL FORTIGATE FG90D BUNDLE	\$33,198.62	\$ 23,054.59	\$10,144.03
5150100029-2	EQUIPO MULTIFUNCIONES (SCANNER, COPIADORA, IMPRESORA,)	\$4,083.20	\$ 4,082.20	\$1.00
5150100029-3	EQUIPO MULTIFUNCIONES (SCANNER, COPIADORA, IMPRESORA,)	\$4,315.20	\$ 4,314.20	\$1.00
5150100029-4	EQUIPO MULTIFUNCIONES (SCANNER, COPIADORA, IMPRESORA,)	\$4,383.80	\$ 4,383.80	\$1.00

FINANCIERA PERA EL DESARROLLO ECONOMICO DE SONORA

RELACION DE ACTIVOS

AL 31 DE DICIEMBRE 2019

NUMERO DE INVERTARIO	BIEN	IMPORTE	DEPRECIACION ACUMULADA AL 31/12/2019	VALOR ACTUAL AL 31 DICIEMBRE 2019
5150100029-5	EQUIPO MULTIFUNCIONES (SCANNER, COPIADORA, IMPRESORA,)	\$8,267.19	\$ 8,266.19	\$1.00
5150100029-6	EQUIPO MULTIFUNCIONES (SCANNER, COPIADORA, IMPRESORA,)	\$4,083.20	\$ 4,082.20	\$1.00
5150100029-7	EQUIPO MULTIFUNCIONES (SCANNER, COPIADORA, IMPRESORA,)	\$8,267.19	\$ 8,266.19	\$1.00
5150100029-9	EQUIPO MULTIFUNCIONES (SCANNER, COPIADORA, IMPRESORA,)	\$4,315.20	\$ 4,314.20	\$1.00
5150100029-10	EQUIPO MULTIFUNCIONES (SCANNER, COPIADORA, IMPRESORA,)	\$4,083.20	\$ 4,082.20	\$1.00
5150100029-11	EQUIPO MULTIFUNCIONES (SCANNER, COPIADORA, IMPRESORA,)	\$14,980.40	\$ 14,979.40	\$1.00
5150100029-12	EQUIPO MULTIFUNCIONES (SCANNER, COPIADORA, IMPRESORA,)	\$1.00	\$ -	\$1.00
5150100029-13	EQUIPO MULTIFUNCIONES (SCANNER, COPIADORA, IMPRESORA,)	\$1.00	\$ -	\$1.00
5150100029-14	EQUIPO MULTIFUNCIONES (SCANNER, COPIADORA, IMPRESORA,)	\$4,315.20	\$ 4,314.20	\$1.00
5150100029-15	EQUIPO MULTIFUNCIONES (SCANNER, COPIADORA, IMPRESORA,)	\$7,302.50	\$ 7,301.50	\$1.00
5150100029-16	EQUIPO MULTIFUNCIONES (SCANNER, COPIADORA, IMPRESORA,)	\$10,450.44	\$ 10,449.44	\$1.00
5150100029-17	EQUIPO MULTIFUNCIONES (SCANNER, COPIADORA, IMPRESORA,)	\$2,949.65	\$ 2,948.65	\$1.00
5150100029-18	EQUIPO MULTIFUNCIONES (SCANNER, COPIADORA, IMPRESORA,)	\$3,000.35	\$ 2,999.35	\$1.00
5150100029-20	EQUIPO MULTIFUNCIONES (SCANNER, COPIADORA, IMPRESORA,)	\$4,799.00	\$ 3,199.33	\$1,599.67
5150100058-1	LECTORA BIOMÉTRICA DE HUELLA DIGITAL	\$26,390.00	\$ 26,389.00	\$1.00
5150100066-1	MICROCOMPUTADORA PORTATIL. - LAPTOP-	\$19,889.10	\$ 5,524.75	\$14,364.35
5150100074-1	PANTALLA TOUCH SCREEN, TABLE	\$1,199.00	\$ 1,198.00	\$1.00
5150100074-2	PANTALLA TOUCH SCREEN, TABLE	\$1,199.00	\$ 1,198.00	\$1.00
5150100079-123	PROCESADOR DE COMPUTADORA	\$427.86	\$ 426.86	\$1.00
5150100079-2	PROCESADOR DE COMPUTADORA	\$14,262.20	\$ 14,261.20	\$1.00
5150100079-3	PROCESADOR DE COMPUTADORA	\$14,262.20	\$ 14,261.20	\$1.00
5150100079-4	PROCESADOR DE COMPUTADORA	\$14,262.20	\$ 14,261.20	\$1.00
5150100079-5	PROCESADOR DE COMPUTADORA	\$14,262.20	\$ 14,261.20	\$1.00
5150100079-6	PROCESADOR DE COMPUTADORA	\$14,262.20	\$ 14,261.20	\$1.00
5150100079-7	PROCESADOR DE COMPUTADORA	\$14,262.20	\$ 14,261.20	\$1.00
5150100079-8	PROCESADOR DE COMPUTADORA	\$14,262.20	\$ 14,261.20	\$1.00
5150100079-9	PROCESADOR DE COMPUTADORA	\$14,262.20	\$ 14,261.20	\$1.00
5150100079-10	PROCESADOR DE COMPUTADORA	\$14,262.20	\$ 14,261.20	\$1.00
5150100079-11	PROCESADOR DE COMPUTADORA	\$14,262.20	\$ 14,261.20	\$1.00
5150100079-12	PROCESADOR DE COMPUTADORA	\$14,262.20	\$ 14,261.20	\$1.00
5150100079-13	PROCESADOR DE COMPUTADORA	\$14,262.20	\$ 14,261.20	\$1.00
5150100079-14	PROCESADOR DE COMPUTADORA	\$14,262.20	\$ 14,261.20	\$1.00
5150100079-15	PROCESADOR DE COMPUTADORA	\$14,262.20	\$ 14,261.20	\$1.00
5150100079-16	PROCESADOR DE COMPUTADORA	\$14,262.20	\$ 14,261.20	\$1.00
5150100079-17	PROCESADOR DE COMPUTADORA	\$14,262.20	\$ 14,261.20	\$1.00

## FINANCIERA PERA EL DESARROLLO ECONOMICO DE SONORA

## RELACION DE ACTIVOS

AL 31 DE DICIEMBRE 2019

NUMERO DE INVENTARIO	BIEN	IMPORTE	DEPRECIACION ACUMULADA AL 31/12/2019	VALOR ACTUAL AL 31 DICIEMBRE 2019
5150100079-18	PROCESADOR DE COMPUTADORA	\$14,262.20	\$ 14,261.20	\$1.00
5150100079-19	PROCESADOR DE COMPUTADORA	\$14,262.20	\$ 14,261.20	\$1.00
5150100079-20	PROCESADOR DE COMPUTADORA	\$14,262.20	\$ 14,261.20	\$1.00
5150100079-21	PROCESADOR DE COMPUTADORA	\$14,262.20	\$ 14,261.20	\$1.00
5150100079-22	PROCESADOR DE COMPUTADORA	\$14,262.20	\$ 14,261.20	\$1.00
5150100079-23	PROCESADOR DE COMPUTADORA	\$15,078.84	\$ 15,077.84	\$1.00
5150100079-24	PROCESADOR DE COMPUTADORA	\$14,262.20	\$ 14,261.20	\$1.00
5150100079-25	PROCESADOR DE COMPUTADORA	\$14,262.20	\$ 14,261.20	\$1.00
5150100079-26	PROCESADOR DE COMPUTADORA	\$14,262.20	\$ 14,261.20	\$1.00
5150100079-27	PROCESADOR DE COMPUTADORA	\$14,262.20	\$ 14,261.20	\$1.00
5150100079-28	PROCESADOR DE COMPUTADORA	\$14,262.20	\$ 14,261.20	\$1.00
5150100079-29	PROCESADOR DE COMPUTADORA	\$15,078.84	\$ 15,077.84	\$1.00
5150100079-30	PROCESADOR DE COMPUTADORA	\$14,262.20	\$ 14,261.20	\$1.00
5150100079-31	PROCESADOR DE COMPUTADORA	\$14,262.20	\$ 14,261.20	\$1.00
5150100079-32	PROCESADOR DE COMPUTADORA	\$14,262.20	\$ 14,261.20	\$1.00
5150100079-33	PROCESADOR DE COMPUTADORA	\$14,262.20	\$ 14,261.20	\$1.00
5150100079-34	PROCESADOR DE COMPUTADORA	\$14,262.20	\$ 14,261.20	\$1.00
5150100079-35	PROCESADOR DE COMPUTADORA	\$14,262.20	\$ 14,261.20	\$1.00
5150100079-36	PROCESADOR DE COMPUTADORA	\$14,262.20	\$ 14,261.20	\$1.00
5150100079-37	PROCESADOR DE COMPUTADORA	\$14,262.20	\$ 14,261.20	\$1.00
5150100079-38	PROCESADOR DE COMPUTADORA	\$14,262.20	\$ 14,261.20	\$1.00
5150100079-39	PROCESADOR DE COMPUTADORA	\$14,262.20	\$ 14,261.20	\$1.00
5150100079-40	PROCESADOR DE COMPUTADORA	\$14,262.20	\$ 14,261.20	\$1.00
5150100079-41	PROCESADOR DE COMPUTADORA	\$14,262.20	\$ 14,261.20	\$1.00
5150100079-42	PROCESADOR DE COMPUTADORA	\$14,262.20	\$ 14,261.20	\$1.00
5150100079-43	PROCESADOR DE COMPUTADORA	\$14,262.20	\$ 14,261.20	\$1.00
5150100079-44	PROCESADOR DE COMPUTADORA	\$14,262.20	\$ 14,261.20	\$1.00
5150100079-45	PROCESADOR DE COMPUTADORA	\$14,262.20	\$ 14,261.20	\$1.00
5150100079-46	PROCESADOR DE COMPUTADORA	\$14,262.20	\$ 14,261.20	\$1.00
5150100079-47	PROCESADOR DE COMPUTADORA	\$14,262.20	\$ 14,261.20	\$1.00
5150100079-48	PROCESADOR DE COMPUTADORA	\$14,262.20	\$ 14,261.20	\$1.00
5150100079-49	PROCESADOR DE COMPUTADORA	\$14,262.20	\$ 14,261.20	\$1.00
5150100079-50	PROCESADOR DE COMPUTADORA	\$14,262.20	\$ 14,261.20	\$1.00
5150100079-51	PROCESADOR DE COMPUTADORA	\$14,262.20	\$ 14,261.20	\$1.00
5150100079-52	PROCESADOR DE COMPUTADORA	\$14,262.20	\$ 14,261.20	\$1.00
5150100079-53	PROCESADOR DE COMPUTADORA	\$14,262.20	\$ 14,261.20	\$1.00
5150100079-54	PROCESADOR DE COMPUTADORA	\$14,262.20	\$ 14,261.20	\$1.00
5150100079-55	PROCESADOR DE COMPUTADORA	\$14,262.20	\$ 14,261.20	\$1.00
5150100079-56	PROCESADOR DE COMPUTADORA	\$14,262.20	\$ 14,261.20	\$1.00
5150100079-57	PROCESADOR DE COMPUTADORA	\$14,262.20	\$ 14,261.20	\$1.00
5150100079-58	PROCESADOR DE COMPUTADORA	\$15,078.84	\$ 15,077.84	\$1.00
5150100079-59	PROCESADOR DE COMPUTADORA	\$14,262.20	\$ 14,261.20	\$1.00
5150100079-60	PROCESADOR DE COMPUTADORA	\$14,119.58	\$ 14,118.58	\$1.00
5150100079-61	PROCESADOR DE COMPUTADORA	\$14,262.20	\$ 14,261.20	\$1.00
5150100079-62	PROCESADOR DE COMPUTADORA	\$15,078.84	\$ 15,077.84	\$1.00
5150100079-63	PROCESADOR DE COMPUTADORA	\$15,078.84	\$ 15,077.84	\$1.00

## FINANCIERA PERA EL DESARROLLO ECONOMICO DE SONORA

## RELACION DE ACTIVOS

AL 31 DE DICIEMBRE 2019

NUMERO DE INVERTARIO	BIEN	IMPORTE	DEPRECIACION ACUMULADA AL 31/12/2019	VALOR ACTUAL AL 31 DICIEMBRE 2019
5150100079-65	PROCESADOR DE COMPUTADORA	\$7,110.00	\$ 4,937.58	\$2,172.42
5150100079-66	PROCESADOR DE COMPUTADORA	\$2,320.00	\$ 2,319.00	\$1.00
5150100079-67	PROCESADOR DE COMPUTADORA	\$2,320.00	\$ 2,319.00	\$1.00
5150100079-68	PROCESADOR DE COMPUTADORA	\$2,320.00	\$ 2,319.00	\$1.00
5150100079-69	PROCESADOR DE COMPUTADORA	\$2,320.00	\$ 2,319.00	\$1.00
5150100079-70	PROCESADOR DE COMPUTADORA	\$2,320.00	\$ 2,319.00	\$1.00
5150100079-71	PROCESADOR DE COMPUTADORA	\$2,320.00	\$ 2,319.00	\$1.00
5150100079-72	PROCESADOR DE COMPUTADORA	\$2,320.00	\$ 2,319.00	\$1.00
5150100079-73	PROCESADOR DE COMPUTADORA	\$2,320.00	\$ 2,319.00	\$1.00
5150100079-74	PROCESADOR DE COMPUTADORA	\$2,320.00	\$ 2,319.00	\$1.00
5150100079-75	PROCESADOR DE COMPUTADORA	\$2,320.00	\$ 2,319.00	\$1.00
5150100079-76	PROCESADOR DE COMPUTADORA	\$2,320.00	\$ 2,319.00	\$1.00
5150100079-77	PROCESADOR DE COMPUTADORA	\$2,320.00	\$ 2,319.00	\$1.00
5150100079-78	PROCESADOR DE COMPUTADORA	\$2,320.00	\$ 2,319.00	\$1.00
5150100079-79	PROCESADOR DE COMPUTADORA	\$2,320.00	\$ 2,319.00	\$1.00
5150100079-80	PROCESADOR DE COMPUTADORA	\$2,320.00	\$ 2,319.00	\$1.00
5150100079-81	PROCESADOR DE COMPUTADORA	\$2,320.00	\$ 2,319.00	\$1.00
5150100079-82	PROCESADOR DE COMPUTADORA	\$2,320.00	\$ 2,319.00	\$1.00
5150100079-83	PROCESADOR DE COMPUTADORA	\$2,320.00	\$ 2,319.00	\$1.00
5150100079-84	PROCESADOR DE COMPUTADORA	\$2,320.00	\$ 2,319.00	\$1.00
5150100079-85	PROCESADOR DE COMPUTADORA	\$2,320.00	\$ 2,319.00	\$1.00
5150100079-86	PROCESADOR DE COMPUTADORA	\$2,320.00	\$ 2,319.00	\$1.00
5150100079-87	PROCESADOR DE COMPUTADORA	\$2,320.00	\$ 2,319.00	\$1.00
5150100079-88	PROCESADOR DE COMPUTADORA	\$390.98	\$ 389.98	\$1.00
5150100079-89	PROCESADOR DE COMPUTADORA	\$2,320.00	\$ 2,319.00	\$1.00
5150100079-90	PROCESADOR DE COMPUTADORA	\$2,320.00	\$ 2,319.00	\$1.00
5150100079-91	PROCESADOR DE COMPUTADORA	\$2,320.00	\$ 2,319.00	\$1.00
5150100079-92	PROCESADOR DE COMPUTADORA	\$2,320.00	\$ 2,319.00	\$1.00
5150100079-93	PROCESADOR DE COMPUTADORA	\$2,320.00	\$ 2,319.00	\$1.00
5150100079-94	PROCESADOR DE COMPUTADORA	\$2,320.00	\$ 2,319.00	\$1.00
5150100079-95	PROCESADOR DE COMPUTADORA	\$2,320.00	\$ 2,319.00	\$1.00
5150100079-97	PROCESADOR DE COMPUTADORA	\$2,320.00	\$ 2,319.00	\$1.00
5150100079-98	PROCESADOR DE COMPUTADORA	\$2,320.00	\$ 2,319.00	\$1.00
5150100079-99	PROCESADOR DE COMPUTADORA	\$2,320.00	\$ 2,319.00	\$1.00
5150100079-100	PROCESADOR DE COMPUTADORA	\$2,320.00	\$ 2,319.00	\$1.00
5150100079-101	PROCESADOR DE COMPUTADORA	\$2,320.00	\$ 2,319.00	\$1.00
5150100079-103	PROCESADOR DE COMPUTADORA	\$2,320.00	\$ 2,319.00	\$1.00
5150100079-104	PROCESADOR DE COMPUTADORA	\$2,320.00	\$ 2,319.00	\$1.00
5150100079-105	PROCESADOR DE COMPUTADORA	\$2,320.00	\$ 2,319.00	\$1.00
5150100079-106	PROCESADOR DE COMPUTADORA	\$2,320.00	\$ 2,319.00	\$1.00
5150100079-107	PROCESADOR DE COMPUTADORA	\$2,320.00	\$ 2,319.00	\$1.00
5150100079-108	PROCESADOR DE COMPUTADORA	\$2,320.00	\$ 2,319.00	\$1.00
5150100079-109	PROCESADOR DE COMPUTADORA	\$2,320.00	\$ 2,319.00	\$1.00
5150100079-110	PROCESADOR DE COMPUTADORA	\$2,320.00	\$ 2,319.00	\$1.00
5150100079-111	PROCESADOR DE COMPUTADORA	\$2,320.00	\$ 2,319.00	\$1.00

FINANCIERA PERA EL DESARROLLO ECONOMICO DE SONORA

RELACION DE ACTIVOS

AL 31 DE DICIEMBRE 2019

NUMERO DE INVENTARIO	BIEN	IMPORTE	DEPRECIACION ACUMULADA AL 31/12/2019	VALOR ACTUAL AL 31 DICIEMBRE 2019
5150100079-112	PROCESADOR DE COMPUTADORA	\$2,320.00	\$ 2,319.00	\$1.00
5150100079-113	PROCESADOR DE COMPUTADORA	\$2,320.00	\$ 2,319.00	\$1.00
5150100079-114	PROCESADOR DE COMPUTADORA	\$2,320.00	\$ 2,319.00	\$1.00
5150100079-115	PROCESADOR DE COMPUTADORA	\$2,320.00	\$ 2,319.00	\$1.00
5150100079-116	PROCESADOR DE COMPUTADORA	\$2,320.00	\$ 2,319.00	\$1.00
5150100079-117	PROCESADOR DE COMPUTADORA	\$2,320.00	\$ 2,319.00	\$1.00
5150100079-118	PROCESADOR DE COMPUTADORA	\$2,320.00	\$ 2,319.00	\$1.00
5150100079-119	PROCESADOR DE COMPUTADORA	\$2,320.00	\$ 2,319.00	\$1.00
5150100079-120	PROCESADOR DE COMPUTADORA	\$2,204.00	\$ 2,203.00	\$1.00
5150100079-121	PROCESADOR DE COMPUTADORA	\$2,204.00	\$ 2,203.00	\$1.00
5150100079-122	PROCESADOR DE COMPUTADORA	\$27,831.15	\$ 27,830.15	\$1.00
5150100080-1	PROYECTOR MULTIMEDIA	\$11,689.27	\$ 11,688.27	\$1.00
5150100080-2	PROYECTOR MULTIMEDIA	\$12,999.00	\$ 8,666.00	\$4,333.00
5150100080-3	PROYECTOR MULTIMEDIA	\$9,408.64	\$ 522.70	\$8,885.94
5150100080-4	PROYECTOR MULTIMEDIA	\$591.36	\$ 32.85	\$558.51
5150100089-1	SERVIDOR	\$34,220.00	\$ 34,219.00	\$1.00
5150100089-2	SERVIDOR	\$157,709.85	\$ 157,708.85	\$1.00
5150100097-1	SWITCH RUTEADOR DE 24 PUERTOS	\$36,263.33	\$ 36,262.33	\$1.00
5150100097-2	SWITCH RUTEADOR DE 24 PUERTOS	\$36,263.33	\$ 36,262.33	\$1.00
5150100097-3	SWITCH RUTEADOR DE 24 PUERTOS	\$36,263.34	\$ 36,262.34	\$1.00
5150100104-1	TARJETA DE EXTENSION DIGITAL	\$409.62	\$ 408.62	\$1.00
5150100110-3	TARJETAS ELECTRONICAS PARA COMPUTADOR	\$5,568.00	\$ 5,567.00	\$1.00
51501		\$1,571,848.58	\$ 1,529,642.67	\$42,205.91
5190100002-2	ALARMA ELÉCTRICA	\$9,396.00	\$ 7,595.10	\$1,800.90
5190100002-1	ALARMA ELÉCTRICA	\$9,066.94	\$ 9,065.94	\$1.00
5190100012-1	CAJA FUERTE	\$758.85	\$ 755.85	\$1.00
5190100012-2	CAJA FUERTE	\$2,323.99	\$ 2,322.99	\$1.00
5190100037-2	CONSOLA CONMUTADOR	\$574.67	\$ 573.67	\$1.00
5190100037-1	CONSOLA CONMUTADOR	\$182,792.80	\$ 67,024.03	\$115,768.77
5190100046-1	DISPLAY DE ATENCION EN VENTANILLA	\$21,854.86	\$ 17,666.01	\$4,188.85
5190100051-1	ENCUADERNADORA (MANUAL)	\$862.24	\$ 861.24	\$1.00
5190100052-1	ENFRIADOR Y CALENTADOR DE AGUA	\$3,000.00	\$ 2,999.00	\$1.00
5190100052-2	ENFRIADOR Y CALENTADOR DE AGUA	\$3,000.00	\$ 2,999.00	\$1.00
5190100070-6	EXTINGUIDOR	\$439.12	\$ 438.12	\$1.00
5190100070-7	EXTINGUIDOR	\$1,204.60	\$ 1,203.60	\$1.00
5190100070-8	EXTINGUIDOR	\$137.72	\$ 136.72	\$1.00
5190100070-9	EXTINGUIDOR	\$137.72	\$ 136.72	\$1.00
5190100070-10	EXTINGUIDOR	\$137.72	\$ 136.72	\$1.00
5190100080-1	GRABADORA DISCO	\$1,499.00	\$ 1,498.00	\$1.00
5190100107-1	MÁQUINA CORTADORA PLANOS	\$291.60	\$ 290.60	\$1.00
5190100116-1	MÁQUINA ESCRIBIR ELÉCTRICA	\$1,485.00	\$ 1,484.00	\$1.00
5190100116-2	MÁQUINA ESCRIBIR ELÉCTRICA	\$1,925.00	\$ 1,924.00	\$1.00
5190100128-3	MÁQUINA SUMADORA MANUAL O ELÉCTRICA	\$501.31	\$ 500.31	\$1.00
5190100128-4	MÁQUINA SUMADORA MANUAL O ELÉCTRICA	\$353.57	\$ 352.57	\$1.00
5190100128-5	MÁQUINA SUMADORA MANUAL O ELÉCTRICA	\$599.15	\$ 598.15	\$1.00
5190100152-1	REFRIGERADOR (COCINA)	\$3,399.00	\$ 1,926.10	\$1,472.90

## FINANCIERA PERA EL DESARROLLO ECONOMICO DE SONORA

## RELACION DE ACTIVOS

AL 31 DE DICIEMBRE 2019

NUMERO DE INVENTARIO	BIEN	IMPORTE	DEPRECIACION ACUMULADA AL 31/12/2019	VALOR ACTUAL AL 31 DICIEMBRE 2019
5190100156-1	RELOJ CHECADOR	\$11,600.00	\$ 4,640.00	\$6,960.00
5190100183-1	VENTILADOR	\$404.01	\$ 403.01	\$1.00
5190100183-3	VENTILADOR	\$150.49	\$ 149.49	\$1.00
5190100183-4	VENTILADOR	\$719.00	\$ 605.16	\$113.84
51901		\$258,612.36	\$ 128,286.10	\$130,326.26
5210100059-3	PANTALLA DE PLASMA	\$4,499.00	\$ 1,724.62	\$2,774.38
5210100059-4	PANTALLA DE PLASMA	\$4,499.00	\$ 1,724.62	\$2,774.38
5210100060-1	PANTALLA PROYECTOR	\$1.00	\$ -	\$1.00
5210100060-2	PANTALLA PROYECTOR	\$9,500.00	\$ 9,499.00	\$1.00
52101		\$18,499.00	\$ 12,948.24	\$5,550.76
5230100058-1	KIT DE TELEFONO SECRETARIAL	\$7,076.00	\$ 4,953.20	\$2,122.80
52301		\$7,076.00	\$ 4,953.20	\$2,122.80
5410100002-1	AUTOMOVILES	\$200,000.00	\$ 199,999.00	\$1.00
5410100002-2	AUTOMOVILES	\$130,000.00	\$ 95,333.33	\$34,666.67
5410100002-3	AUTOMOVILES	\$212,990.00	\$ 120,694.33	\$92,295.67
5410100002-4	AUTOMOVILES	\$200,000.00	\$ 93,333.33	\$106,666.67
5410100002-5	AUTOMOVILES	\$331,649.00	\$ 143,714.57	\$187,934.43
5410100002-6	AUTOMOVILES	\$331,649.00	\$ 143,714.57	\$187,934.43
5410100002-7	AUTOMOVILES	\$329,054.00	\$ 120,653.14	\$208,400.86
5410100002-8	AUTOMOVILES	\$130,000.00	\$ 52,000.00	\$78,000.00
5410100002-9	AUTOMOVILES	\$857,822.00	\$ 271,643.63	\$586,178.37
5410100002-10	AUTOMOVILES	\$118,400.00	\$ -	\$118,400.00
54101		\$2,841,564.00	\$ 1,359,485.90	\$1,600,478.10
5650100016-1	CONMUTADOR TELEFÓNICO AUTOMÁTICO	\$11,832.00	\$ 10,625.07	\$1,206.93
5650100089-14	TELÉFONO INTERSECRETARIAL	\$144.54	\$ 143.54	\$1.00
5650100089-15	TELÉFONO INTERSECRETARIAL	\$769.00	\$ 647.24	\$121.76
5650100089-16	TELÉFONO INTERSECRETARIAL	\$26.15	\$ 25.15	\$1.00
5650100089-17	TELÉFONO INTERSECRETARIAL	\$2,150.50	\$ 2,025.06	\$125.44
5650100089-18	TELÉFONO INTERSECRETARIAL	\$253.00	\$ 252.00	\$1.00
5650100089-19	TELÉFONO INTERSECRETARIAL	\$828.16	\$ 827.16	\$1.00
5650100089-24	TELÉFONO INTERSECRETARIAL	\$62.49	\$ 61.49	\$1.00
5650100089-25	TELÉFONO INTERSECRETARIAL	\$62.49	\$ 61.49	\$1.00
5650100089-26	TELÉFONO INTERSECRETARIAL	\$62.49	\$ 61.49	\$1.00
5650100089-27	TELÉFONO INTERSECRETARIAL	\$903.68	\$ 902.68	\$1.00
56501		\$17,094.50	\$ 15,632.37	\$1,462.13
5660100087-58	REGULADOR CORRIENTE, VOLTAJE Y DE	\$950.00	\$ 261.25	\$688.75
5660100087-59	REGULADOR CORRIENTE, VOLTAJE Y DE	\$950.00	\$ 261.25	\$688.75
5660100087-2	REGULADOR CORRIENTE, VOLTAJE Y DE	\$950.00	\$ 261.25	\$688.75
5660100087-3	REGULADOR CORRIENTE, VOLTAJE Y DE	\$950.00	\$ 261.25	\$688.75
5660100087-4	REGULADOR CORRIENTE, VOLTAJE Y DE	\$950.00	\$ 261.25	\$688.75
5660100087-5	REGULADOR CORRIENTE, VOLTAJE Y DE	\$950.00	\$ 261.25	\$688.75
5660100087-6	REGULADOR CORRIENTE, VOLTAJE Y DE	\$950.00	\$ 261.25	\$688.75
5660100087-7	REGULADOR CORRIENTE, VOLTAJE Y DE	\$950.00	\$ 261.25	\$688.75
5660100087-8	REGULADOR CORRIENTE, VOLTAJE Y DE	\$950.00	\$ 261.25	\$688.75
5660100087-9	REGULADOR CORRIENTE, VOLTAJE Y DE	\$950.00	\$ 261.25	\$688.75
5660100087-10	REGULADOR CORRIENTE, VOLTAJE Y DE	\$950.00	\$ 261.25	\$688.75



## FINANCIERA PERA EL DESARROLLO ECONOMICO DE SONORA

## RELACION DE ACTIVOS

AL 31 DE DICIEMBRE 2019

NUMERO DE INVENTARIO	BIEN	IMPORTE	DEPRECIACION ACUMULADA AL 31/12/2019	VALOR ACTUAL AL 31 DICIEMBRE 2019
5660100087-11	REGULADOR CORRIENTE, VOLTAJE Y DE	\$950.00	\$ 261.25	\$688.75
5660100087-12	REGULADOR CORRIENTE, VOLTAJE Y DE	\$950.00	\$ 261.25	\$688.75
5660100087-13	REGULADOR CORRIENTE, VOLTAJE Y DE	\$950.00	\$ 261.25	\$688.75
5660100087-15	REGULADOR CORRIENTE, VOLTAJE Y DE	\$950.00	\$ 261.25	\$688.75
5660100087-17	REGULADOR CORRIENTE, VOLTAJE Y DE	\$950.00	\$ 261.25	\$688.75
5660100087-18	REGULADOR CORRIENTE, VOLTAJE Y DE	\$950.00	\$ 261.25	\$688.75
5660100087-19	REGULADOR CORRIENTE, VOLTAJE Y DE	\$950.00	\$ 261.25	\$688.75
5660100087-20	REGULADOR CORRIENTE, VOLTAJE Y DE	\$950.00	\$ 261.25	\$688.75
5660100087-21	REGULADOR CORRIENTE, VOLTAJE Y DE	\$950.00	\$ 261.25	\$688.75
5660100087-22	REGULADOR CORRIENTE, VOLTAJE Y DE	\$950.00	\$ 261.25	\$688.75
5660100087-23	REGULADOR CORRIENTE, VOLTAJE Y DE	\$950.00	\$ 261.25	\$688.75
5660100087-24	REGULADOR CORRIENTE, VOLTAJE Y DE	\$950.00	\$ 261.25	\$688.75
5660100087-26	REGULADOR CORRIENTE, VOLTAJE Y DE	\$950.00	\$ 261.25	\$688.75
5660100087-27	REGULADOR CORRIENTE, VOLTAJE Y DE	\$950.00	\$ 261.25	\$688.75
5660100087-28	REGULADOR CORRIENTE, VOLTAJE Y DE	\$950.00	\$ 261.25	\$688.75
5660100087-29	REGULADOR CORRIENTE, VOLTAJE Y DE	\$950.00	\$ 261.25	\$688.75
5660100087-30	REGULADOR CORRIENTE, VOLTAJE Y DE	\$950.00	\$ 261.25	\$688.75
5660100087-31	REGULADOR CORRIENTE, VOLTAJE Y DE	\$950.00	\$ 261.25	\$688.75
5660100087-33	REGULADOR CORRIENTE, VOLTAJE Y DE	\$950.00	\$ 261.25	\$688.75
5660100087-34	REGULADOR CORRIENTE, VOLTAJE Y DE	\$950.00	\$ 261.25	\$688.75
5660100087-35	REGULADOR CORRIENTE, VOLTAJE Y DE	\$950.00	\$ 261.25	\$688.75
5660100087-36	REGULADOR CORRIENTE, VOLTAJE Y DE	\$950.00	\$ 261.25	\$688.75
5660100087-37	REGULADOR CORRIENTE, VOLTAJE Y DE	\$950.00	\$ 261.25	\$688.75
5660100087-38	REGULADOR CORRIENTE, VOLTAJE Y DE	\$950.00	\$ 261.25	\$688.75
5660100087-39	REGULADOR CORRIENTE, VOLTAJE Y DE	\$950.00	\$ 261.25	\$688.75
5660100087-40	REGULADOR CORRIENTE, VOLTAJE Y DE	\$950.00	\$ 261.25	\$688.75
5660100087-41	REGULADOR CORRIENTE, VOLTAJE Y DE	\$950.00	\$ 261.25	\$688.75
5660100087-42	REGULADOR CORRIENTE, VOLTAJE Y DE	\$950.00	\$ 261.25	\$688.75
5660100087-43	REGULADOR CORRIENTE, VOLTAJE Y DE	\$950.00	\$ 261.25	\$688.75
5660100087-44	REGULADOR CORRIENTE, VOLTAJE Y DE	\$950.00	\$ 261.25	\$688.75
5660100087-45	REGULADOR CORRIENTE, VOLTAJE Y DE	\$950.00	\$ 261.25	\$688.75
5660100087-46	REGULADOR CORRIENTE, VOLTAJE Y DE	\$950.00	\$ 261.25	\$688.75
5660100087-47	REGULADOR CORRIENTE, VOLTAJE Y DE	\$950.00	\$ 261.25	\$688.75
5660100087-48	REGULADOR CORRIENTE, VOLTAJE Y DE	\$950.00	\$ 261.25	\$688.75
5660100087-49	REGULADOR CORRIENTE, VOLTAJE Y DE	\$950.00	\$ 261.25	\$688.75
5660100087-50	REGULADOR CORRIENTE, VOLTAJE Y DE	\$950.00	\$ 261.25	\$688.75
5660100087-51	REGULADOR CORRIENTE, VOLTAJE Y DE	\$950.00	\$ 261.25	\$688.75
5660100087-52	REGULADOR CORRIENTE, VOLTAJE Y DE	\$950.00	\$ 261.25	\$688.75
5660100087-53	REGULADOR CORRIENTE, VOLTAJE Y DE	\$950.00	\$ 261.25	\$688.75
5660100087-54	REGULADOR CORRIENTE, VOLTAJE Y DE	\$950.00	\$ 261.25	\$688.75
5660100087-55	REGULADOR CORRIENTE, VOLTAJE Y DE	\$3,499.00	\$ 962.23	\$2,536.78
5660100087-56	REGULADOR CORRIENTE, VOLTAJE Y DE	\$3,499.00	\$ 962.23	\$2,536.78

FINANCIERA PERA EL DESARROLLO ECONOMICO DE SONORA

RELACION DE ACTIVOS

AL 31 DE DICIEMBRE 2019

NUMERO DE INVENTARIO	BIEN	IMPORTE	DEPRECIACION ACUMULADA AL 31/12/2019	VALOR ACTUAL AL 31 DICIEMBRE 2019
5660100087-57	REGULADOR CORRIENTE, VOLTAJE Y DE	\$3,499.00	\$ 962.23	\$2,536.78
56601		\$58,947.00	\$ 16,210.43	\$42,736.58
5670100035-1	ESCALERA DE ALUMINIO VERTICAL	\$527.27	\$ 526.27	\$1.00
5670100072-1	MONTACARGA MANUAL	\$583.24	\$ 582.24	\$1.00
5670100072-2	MONTACARGA MANUAL	\$15,050.00	\$ 1,505.00	\$13,545.00
56701		\$16,160.51	\$ 2,613.51	\$13,547.00
5910100001-1	SOFTWARE	\$3,050,200.00	\$ 2,440,160.00	\$610,040.00
59101		\$3,050,200.00	\$ 2,440,160.00	\$610,040.00
5970100001-1	LICENCIAS INFORMÁTICAS E INTELLECTUALES	\$106,720.13	\$ 106,720.13	\$0.00
5970100001-2	LICENCIAS INFORMÁTICAS E INTELLECTUALES	\$10,000.00	\$ 10,000.00	\$0.00
5970100001-3	LICENCIAS INFORMÁTICAS E INTELLECTUALES	\$25,854.03	\$ 25,853.03	\$1.00
5970100001-4	LICENCIAS INFORMÁTICAS E INTELLECTUALES	\$23,428.49	\$ 23,428.49	\$0.00
5970100001-8	LICENCIAS INFORMÁTICAS E INTELLECTUALES	\$3,920.80	\$ 3,919.80	\$1.00
5970100001-7	LICENCIAS INFORMÁTICAS E INTELLECTUALES	\$26,448.00	\$ 26,447.00	\$1.00
5970100001-6	LICENCIAS INFORMÁTICAS E INTELLECTUALES	\$14,010.34	\$ 14,009.34	\$1.00
5970100001-5	LICENCIAS INFORMÁTICAS E INTELLECTUALES	\$3,920.80	\$ 3,919.80	\$1.00
59701		\$214,302.59	\$ 214,297.59	\$5.00
			\$ -	
		\$9,056,473.14	\$6,591,302.46	\$2,583,570.68

Financiera para el Desarrollo Económico de Sonora  
Estado Analítico de Ingresos

ETCA-II-01

Del 01 de Enero al 31 de Diciembre de 2019

TRIMESTRE: Cuarto 2019

Rubros de Ingresos	Ingreso					Diferencia (6= 5 - 1)
	Estimado (1)	Ampliaciones y Reducciones (+ ó -) (2)	Modificado (3= 1 +2)	Devengado (4)	Recaudado (5)	
Impuestos			0			0
Cuotas y Aportaciones de Seguridad Social			0		0	0
Contribuciones de Mejoras			0			0
Derechos			0			0
Productos			0			0
Aprovechamientos			0			0
Ingresos por Ventas de Bienes, Prestación de Servicios y Otros Ingresos	17,000,000		17,000,000	18,396,992	18,396,992	1,396,992
Participaciones, Aportaciones, Convenios, Incentivos Derivados de la Colaboración Fiscal y Fondos Distintos de Aportaciones			0			0
Transferencias, Asignaciones, Subsidios y Subvenciones, y Pensiones y Jubilaciones	24,076,270		24,076,270	18,317,453	18,317,453	-5,758,817
Ingresos Derivados de Financiamientos			0			0
<b>Total</b>	<b>41,076,270</b>	<b>0</b>	<b>41,076,270</b>	<b>36,714,445</b>	<b>36,714,445</b>	<b>-4,361,825</b>
					Ingresos Excedentes	

Financiera para el Desarrollo Económico de Sonora  
Estado Analítico de Ingresos

ETCA-II-01

Del 01 de Enero al 31 de Diciembre de 2019


TRIMESTRE: Cuarto 2019


Estado Analítico de Ingresos Por Fuente de Financiamiento	Ingreso					Diferencia (6= 5 - 1)
	Estimado (1)	Ampliaciones y Reducciones (+ ó -) (2)	Modificado (3= 1 +2)	Devengado (4)	Recaudado (5)	
Ingresos del Poder Ejecutivo Federal o Estatal y de los Municipios	0	0	0	0	0	0
Impuestos	0	0	0	0	0	0
Cuotas y Aportaciones de Seguridad Social						
Contribuciones de Mejoras						
Derechos						
Productos <sup>1</sup>						
Aprovechamientos <sup>2</sup>						
Participaciones, Aportaciones, Convenios, Incentivos Derivados de la Colaboración Fiscal y Fondos Distintos de Aportaciones						
Transferencias, Asignaciones, Subsidios y Subvenciones, y Pensiones y Jubilaciones						
<b>Ingresos De los Entes Públicos de los Poderes Legislativo y Judicial, de los Órganos Autonomos y del Sector Paraestatal o Paramunicipal, así como de las Empresas Productivas del Estado</b>	<b>41,076,270</b>	<b>0</b>	<b>41,076,270</b>	<b>36,714,445</b>	<b>36,714,445</b>	<b>-4,361,825</b>
Cuotas y Aportaciones de Seguridad Social	0		0			0
Productos <sup>1</sup>	0					
Ingresos por ventas de Bienes, Prestación de Servicios y Otros Ingresos <sup>3</sup>	17,000,000		17,000,000	18,396,992	18,396,992	1,396,992
Transferencias, Asignaciones, Subsidios y Subvenciones, y Pensiones y Jubilaciones	24,076,270	0	24,076,270	18,317,453	18,317,453	-5,758,817
<b>Ingresos derivados de Financiamiento</b>	<b>0</b>	<b>0</b>	<b>0</b>	<b>0</b>	<b>0</b>	<b>0</b>
Ingresos Derivados de Financiamientos	0		0			0
<b>Total</b>	<b>41,076,270</b>	<b>0</b>	<b>41,076,270</b>	<b>36,714,445</b>	<b>36,714,445</b>	<b>-4,361,825</b>
					Ingresos Excedentes	

Financiera para el Desarrollo Economico de Sonora  
Estado Analítico de Ingresos

ETCA-II-01

Del 01 de Enero al 31 de Diciembre de 2019

  
Elaboró  
C.P. Martín G. Portela Duarte  
Subdirector de Control Interno Admitivo.

  
Autorizó/Revisó  
Ing. Gonzalo Moreno Noriega/ C.P. Guadalupe Luna S.  
Director General de Admón./ ~~Directora de Contabilidad y Finanzas~~

TRIMESTRE: Cuarto 2019

<sup>1</sup> Incluye intereses que generan las cuentas bancarias de los entes públicos en productos.  
<sup>2</sup> Incluye donativos en efectivo del Poder Ejecutivo, entre otros aprovechamientos.  
<sup>3</sup> Se refiere a los ingresos propios obtenidos por los Poderes Legislativo y Judicial, los Organos Autónomos y las entidades de la administración pública paraestatal y paramunicipal, por sus actividades diversas no inherentes a su operación que general recursos y que no sean ingresos por venta de bienes o prestación de servicios, tales como donativos en efectivo, entre otros.

Financiera para el Desarrollo Economico de Sonora  
 Estado Analítico de Ingresos Detallado – LDF  
 Del 01 de Enero al 31 de Diciembre de 2019


ETCA-II-02


TRIMESTRE: Cuarto 2019

Concepto (c)	Ingreso					Diferencia (e)
	Estimado (d)	Ampliaciones/ (Reducciones)	Modificado	Devengado	Recaudado	
Ingresos de Libre Disposición						
A. Impuestos						
B. Cuotas y Aportaciones de Seguridad Social						
C. Contribuciones de Mejoras						
D. Derechos						
E. Productos						
F. Aprovechamientos						
G. Ingresos por Ventas de Bienes y Prestación de Servicios						
H. Participaciones	17,000,000.00		17,000,000.00	18,396,991.85	18,396,991.85	1,396,991.85
(H=h1+h2+h3+h4+h5+h6+h7+h8+h9+h10+h11)						
h1) Fondo General de Participaciones						
h2) Fondo de Fomento Municipal						
h3) Fondo de Fiscalización y Recaudación						
h4) Fondo de Compensación						
h5) Fondo de Extracción de Hidrocarburos						
h6) Impuesto Especial Sobre Producción y Servicios						
h7) 0.136% de la Recaudación Federal Participable						
h8) 3.17% Sobre Extracción de Petróleo						
h9) Gasolinhas y Diésel						
h10) Fondo del Impuesto Sobre la Renta						
h11) Fondo de Estabilización de los Ingresos de las Entidades Federativas						
I. Incentivos Derivados de la Colaboración Fiscal (=i1+i2+i3+i4+i5)						
i1) Tenencia o Uso de Vehículos						
i2) Fondo de Compensación ISAN						
i3) Impuesto Sobre Automóviles Nuevos						
i4) Fondo de Compensación de Repuestos-Intermedios						

Concepto (c)	Ingreso					Diferencia (e)
	Estimado (d)	Ampliaciones/ (Reducciones)	Modificado	Devengado	Recaudado	
i5) Otros Incentivos Económicos						
J. Transferencias y Asignaciones						
K. Convenios	24,076,270.00		24,076,270.00	18,317,453.43	18,317,453.43	5,758,816.57
k1) Otros Convenios y Subsidios						
L. Otros Ingresos de Libre Disposición (L=f1 +i2)						
l1) Participaciones en Ingresos Locales						
l2) Otros Ingresos de Libre Disposición						
<b>I. Total de Ingresos de Libre Disposición</b> <b>(I=A+B+C+D+E+F+G+H+I+J+K+L)</b>	41,076,270.00		41,076,270.00	36,714,445.28	36,714,445.28	4,361,824.72
<b>Ingresos Excedentes de Ingresos de Libre Disposición</b>						
<b>Transferencias Federales Etiquetadas</b>						
A. Aportaciones (A=a1 +a2+a3+a4+a5+a6+a7+a8)						
a1) Fondo de Aportaciones para la Nómina Educativa y Gasto Operativo						
a2) Fondo de Aportaciones para los Servicios de Salud						
a3) Fondo de Aportaciones para la Infraestructura Social						
a4) Fondo de Aportaciones para el Fortalecimiento de los Municipios y de las Demarcaciones Territoriales del Distrito Federal						
a5) Fondo de Aportaciones Múltiples						
a6) Fondo de Aportaciones para la Educación Tecnológica y de Adultos						
a7) Fondo de Aportaciones para la Seguridad Pública de los Estados y del Distrito Federal						
a8) Fondo de Aportaciones para el Fortalecimiento de las Entidades Federativas						
B. Convenios (B=b1 +b2+b3+b4)						
b1) Convenios de Protección Social en Salud						
b2) Convenios de Descentralización						
b3) Convenios de Reasignación						
b4) Otros Convenios y Subsidios						
C. Fondos Distintos de Aportaciones (C=c1 +c2)						
c1) Fondo para Entidades Federativas y Municipios Productores de Hidrocarburos						
c2) Fondo Minero						

Concepto (c)	Ingreso					Diferencia (e)
	Estimado (d)	Ampliaciones/ (Reducciones)	Modificado	Devengado	Recaudado	
D. Transferencias, Asignaciones, Subsidios y Subvenciones, y Pensiones y Jubilaciones E. Otras Transferencias Federales Etiquetadas						
II. Total de Transferencias Federales Etiquetadas (II = A + B + C + D + E)						
III. Ingresos Derivados de Financiamientos (III = A)						
A. Ingresos Derivados de Financiamientos						
IV. Total de Ingresos (IV = I + II + III)	41,076,270		41,076,270	36,714,445	36,714,445	4,361,825
<b>Datos Informativos</b>						
1. Ingresos Derivados de Financiamientos con Fuente de Pago de Ingresos de Libre Disposición						
2. Ingresos Derivados de Financiamientos con Fuente de Pago de Transferencias Federales Etiquetadas						
3. Ingresos Derivados de Financiamientos (3 = 1 + 2)						

  
Elaboró  
C.P. Martín G. Portela Duarte  
Subdirector de Control Interno Admtivo.

  
Autorizó/Revisó  
Ing. Gonzalo Moreno Noriega/ C.P. Guasalupe Luna S.  
Director General de Admón./ Directora de Contabilidad y Finanzas




**Financiera para el Desarrollo Economico de Sonora**  
**Conciliacion entre los Ingresos Presupuestarios y Contables**  
 Al 31 de Diciembre de 2019


ETCA-II-03

TRIMESTRE: Cuarto 2019

<b>1. Total de Ingresos Presupuestarios</b>		<b>36,714,445.28</b>
<b>2. Mas Ingresos contables No Presupuestarios</b>		<b>18,359.67</b>
Ingresos Financieros		
Incremento por Variación de Inventarios		
Disminución del Exceso de Estimaciones por Pérdida o Deterioro u Obsolescencia		
Disminución del Exceso de Provisiones		
Otros Ingresos y Beneficios Varios	<b>18,359.67</b>	
<b>Otros Ingresos Contables No Presupuestarios</b>		
<b>3. Menos Ingresos Presupuestarios No Contables</b>		<b>0.00</b>
Aprovechamientos Patrimoniales		
Ingresos Derivados de Financiamientos		
Otros Ingresos Presupuestarios No Contables		
<b>4. Total de Ingresos Contables (4= 1 + 2 - 3)</b>		<b>36,732,804.95</b>


1. Se deberán incluir los Ingresos Contables No Presupuestarios que no se regularizaron presupuestariamente durante el ejercicio
2. Los Ingresos Financieros y otros ingresos se regularizarán presupuestariamente de acuerdo a la legislación aplicable


  
 Elaboró  
 C.P. Martín G. Portela Duarte  
 Subdirector de Control Interno Admtivo.

  
 Autorizó/Revisó  
 Ing. Gonzalo Moreno Noriega / C.P. Guadalupe Luna S.  
 Director General de Admón./ Directora de Contabilidad y Finanzas



Compra de Títulos y Valores				0			0
Concesión de Préstamos				0			0
Inversiones en Fideicomisos, Mandatos y Otros Análogos				0			0
Otras Inversiones Financieras				0			0
Provisiones para Contingencias y Otras Erogaciones Especiales				0			0
Participaciones y Aportaciones	0	0		0	0	0	0
Participaciones							
Aportaciones							
Convenios							
Deuda Pública	0	0		0	0	0	0
Amortización de la Deuda Pública							
Intereses de la Deuda Pública							
Comisiones de la Deuda Pública							
Gastos de la Deuda Pública							
Costo por Coberturas							
Apoyos Financieros							
Adeudos de Ejercicios Fiscales Anteriores (Adefas)							
<b>Total del Gasto</b>	<b>41,076,270</b>	<b>0</b>	<b>41,076,270</b>	<b>34,161,514</b>	<b>34,130,998</b>	<b>6,914,756</b>	

  
 Elaboró  
 C.P. Martín G. Portela Duarte  
 Subdirector de Control Interno Adm.

  
 Autorizó/Revisó  
 Ing. Gonzalo Moreno Noriega / C.P. Graciela Luna S.  
 Director General de Admón. / Directora de Contabilidad y Finanzas

# Financiera para el Desarrollo Económico de Sonora

Estado Analítico del Ejercicio del Presupuesto de Egresos Detallado - LDF

ETCA-II-05

Clasificación por Objeto del Gasto (Capítulo y Concepto)

Del 01 de Enero al 31 de Diciembre de 2019


(PESOS)


TRIMESTRE: Cuarto 2019

Concepto (c)	Egresos					Subejercicio (e)
	Aprobado (d)	Ampliaciones/ (Reducciones)	Modificado	Devengado	Pagado	
<b>I. Gasto No Etiquetado (I=A+B+C+D+E+F+G+H+I)</b>	41,076,270.00	-	41,076,270.00	34,161,513.34	34,130,997.34	6,914,756.46
<b>A. Servicios Personales (A=a1+a2+a3+a4+a5+a6+a7)</b>	24,076,270.00	-	24,076,270.00	18,294,284.23	18,294,284.23	5,781,985.77
a1) Remuneraciones al Personal de Carácter Permanente	16,019,249.26	67,242.77	15,952,006.49	12,168,950.15	12,168,950.15	3,753,056.34
a2) Remuneraciones al Personal de Carácter Transitorio	-	-	-	-	-	-
a3) Remuneraciones Adicionales y Especiales	2,316,844.74	67,242.77	2,383,887.51	1,261,150.55	1,261,150.55	1,122,735.96
a4) Seguridad Social	5,063,160.00	-	5,063,160.00	4,164,517.53	4,164,517.53	898,642.47
a5) Otras Prestaciones Sociales y Económicas	7,550.00	-	7,550.00	-	-	7,550.00
a6) Previsiones	-	-	-	-	-	-
a7) Pago de Estímulos a Servidores Públicos	669,666.00	-	669,666.00	669,666.00	669,666.00	-
<b>B. Materiales y Suministros (B=b1+b2+b3+b4+b5+b6+b7+b8+b9)</b>	741,850.00	-	741,850.00	498,347.20	498,347.20	243,502.80
b1) Materiales de Administración, Emisión de Documentos y Artículos Oficiales	240,700.00	908.21	239,191.79	127,578.37	127,578.37	111,613.42
b2) Alimentos y Utensilios	87,900.00	885.80	87,885.80	64,116.14	64,116.14	23,769.66
b3) Materias Primas y Materiales de Producción y Comercialización	-	-	-	-	-	-
b4) Materiales y Artículos de Construcción y de Reparación	30,000.00	5,779.89	24,220.11	6,231.86	6,231.86	17,988.45
b5) Productos Químicos, Farmacéuticos y de Laboratorio	3,550.00	-	3,550.00	831.52	831.52	2,718.48
b6) Combustibles, Lubricantes y Aditivos	270,400.00	7,900.00	278,300.00	270,748.67	270,748.67	7,551.33
b7) Vestuario, Blancos, Prendas de Protección y Artículos Deportivos	36,800.00	4,429.71	32,370.29	-	-	32,370.29
b8) Materiales y Suministros Para Seguridad	-	-	-	-	-	-
b9) Herramientas, Refacciones y Accesorios Menores	74,000.00	2,332.01	76,332.01	28,840.84	28,840.84	47,491.17
<b>C. Servicios Generales (C=c1+c2+c3+c4+c5+c6+c7+c8+c9)</b>	4,376,150.00	-	4,376,150.00	3,584,613.87	3,534,087.87	813,536.13
c1) Servicios Básicos	709,800.00	6,489.12	716,089.12	610,093.84	610,093.84	105,995.26
c2) Servicios de Arrendamiento	383,000.00	-	383,000.00	327,118.42	327,118.42	55,881.58
c3) Servicios Profesionales, Científicos, Técnicos y Otros Servicios	913,180.00	64,486.32	848,693.68	727,008.24	727,008.24	121,685.44
c4) Servicios Financieros, Bancarios y Comerciales	860,600.00	71,076.57	789,523.43	722,804.42	722,804.42	66,719.01
c5) Servicios de Instalación, Reparación, Mantenimiento y Conservación	813,360.00	40,889.62	772,470.38	540,512.65	540,512.65	231,957.73
c6) Servicios de Comunicación Social y Publicidad	50,000.00	48,000.00	2,000.00	-	-	2,000.00
c7) Servicios de Tránsito y Viáticos	357,000.00	-	357,000.00	180,963.67	180,963.67	196,036.33
c8) Servicios Oficiales	230,000.00	89,297.77	180,702.23	127,439.27	127,439.27	33,262.96
c9) Otros Servicios Generales	61,410.00	287,263.36	348,673.36	348,673.36	318,157.36	-
<b>D. Transferencias, Asignaciones, Subsidios y Otras Ayudas (D=d1+d2+d3+d4+d5+d6+d7+d8+d9)</b>	-	-	-	-	-	-
d1) Transferencias Internas y Asignaciones al Sector Público	-	-	-	-	-	-
d2) Transferencias al Resto del Sector Público	-	-	-	-	-	-
d3) Subsidios y Subvenciones	-	-	-	-	-	-
d4) Ayudas Sociales	-	-	-	-	-	-
d5) Pensiones y Jubilaciones	-	-	-	-	-	-
d6) Transferencias a Fideicomisos, Mandatos y Otros Análogos	-	-	-	-	-	-
d7) Transferencias a la Seguridad Social	-	-	-	-	-	-
d8) Donativos	-	-	-	-	-	-
d9) Transferencias al Exterior	-	-	-	-	-	-
<b>E. Bienes Muebles, Inmuebles e Intangibles (E=e1+e2+e3+e4+e5+e6+e7+e8+e9)</b>	150,000.00	-	150,000.00	74,268.24	74,268.24	75,731.76
e1) Mobiliario y Equipo de Administración	98,000.00	-	98,000.00	29,899.10	29,899.10	68,110.90
e2) Mobiliario y Equipo Educativo y Recreativo	-	-	-	-	-	-
e3) Equipo e Instrumental Médico y de Laboratorio	-	-	-	-	-	-
e4) Vehículos y Equipo de Transporte	-	-	-	-	-	-
e5) Equipo de Defensa y Seguridad	-	-	-	-	-	-
e6) Maquinaria, Otros Equipos y Herramientas	-	-	-	-	-	-
e7) Activos Biológicos	-	-	-	-	-	-
e8) Bienes Inmuebles	-	-	-	-	-	-
e9) Activos Intangibles	52,000.00	-	52,000.00	44,379.14	44,379.14	7,620.86
<b>F. Inversión Pública (F=f1+f2+f3)</b>	-	-	-	-	-	-
f1) Obra Pública en Bienes de Dominio Público	-	-	-	-	-	-
f2) Obra Pública en Bienes Propios	-	-	-	-	-	-
f3) Proyectos Productivos y Acciones de Fomento	-	-	-	-	-	-
<b>G. Inversiones Financieras y Otras Provisiones (G=g1+g2+g3+g4+g5+g6+g7)</b>	11,730,000.00	-	11,730,000.00	11,730,000.00	11,730,000.00	-
g1) Inversiones Para el Fomento de Actividades Productivas	11,730,000.00	-	11,730,000.00	11,730,000.00	11,730,000.00	-



e7) Activos Biológicos						
e8) Bienes Intangibles						
e9) Activos Intangibles						
F. Inversión Pública (F=f1+f2+f3)						
f1) Obra Pública en Bienes de Dominio Público						
f2) Obra Pública en Bienes Propios						
f3) Proyectos Productivos y Acciones de Fomento						
G. Inversiones Financieras y Otras Provisiones (G=g1+g2+g3+g4+g5+g6+g7)						
g1) Inversiones Para el Fomento de Actividades Productivas						
g2) Acciones y Participaciones de Capital						
g3) Compra de Títulos y Valores						
g4) Concesión de Préstamos						
g5) Inversiones en Fideicomisos, Mandatos y Otros Análogos						
Fideicomiso de Desastres Naturales (Informativo)						
g6) Otras Inversiones Financieras						
g7) Provisiones para Contingencias y Otras Erogaciones Especiales						
H. Participaciones y Aportaciones (H=h1+h2+h3)						
h1) Participaciones						
h2) Aportaciones						
h3) Convenios						
I. Deuda Pública (I=i1+i2+i3+i4+i5+i6+i7)						
i1) Amortización de la Deuda Pública						
i2) Intereses de la Deuda Pública						
i3) Comisiones de la Deuda Pública						
i4) Gastos de la Deuda Pública						
i5) Costo por Coberturas						
i6) Apoyos Financieros						
i7) Adeudos de Ejercicios Fiscales Anteriores (ADEFAS)						
III. Total de Egresos (II = I + II)	41,076,270		41,076,270	34,161,514	34,130,898	6,914,756

  
 Elaboró  
 C.P. Martín G. Portela Duarte  
 Subdirector de Control Interno Adm.

  
 Autorizó/Revisó  
 Ing. Gonzalo Moreno Noriega/ C.P. Guadalupe Luna S.  
 Director General de Admón./ Directora de Contabilidad y Finanzas

Financiera para el Desarrollo Económico de Sonora  
 Estado Analítico del Ejercicio Presupuesto de Egresos  
 Clasificación Económica (por Tipo de Gasto)


ETCA-II-06

Del 01 de Enero al 31 de Diciembre de 2019

TRIMESTRE: Cuarto 2019

Concepto	Egresos Aprobado Anual (1)	Ampliaciones/ (Reducciones) (2)	Egresos Modificado Anual (3=1+2)	Egresos Devengado Acumulado (4)	Egresos Pagado Acumulado (5)	Subejercicio (6 = 3 - 4)
Gasto Corriente	29,196,270		29,196,270	22,357,245	22,326,729	6,839,025
Gasto de Capital	11,880,000		11,880,000	11,804,268	11,804,268	75,732
Amortización del la Deuda y Disminución de Pasivos			0			0
Pensiones y Jubilaciones			0			0
Participaciones			0			0
<b>Total del Gasto</b>	<b>41,076,270</b>	<b>0</b>	<b>41,076,270</b>	<b>34,161,514</b>	<b>34,130,998</b>	<b>6,914,756</b>

  
 Elaboró  
 C.P. Martín G. Portela Duarte  
 Subdirector de Control Interno Admitivo.

  
 Autorizó/Revisó  
 Ing. Gonzalo Moreno Noriega/ E.P. Guadalupe Luna S.  
 Director General de Admón./ Directora de Contabilidad y Finanzas

Financiera para el Desarrollo Económico de Sonora  
 Estado Analítico del Ejercicio Presupuesto de Egresos  
 Clasificación Administrativa (Por Unidad Administrativa)  
 Del 01 de Enero al 31 de Diciembre de 2019

ETCA-II-07

TRIMESTRE: Cuarto 2019

Clasificación Administrativa (Por Unidad Administrativa)	Egresos Aprobado Anual (1)	Ampliaciones/ (Reducciones) (2)	Egresos Modificado Anual (3=1+2)	Egresos Devengado Acumulado (4)	Egresos Pagado Acumulado (5)	Subejercicio (6=3-4)
COORDINACION EJECUTIVA	16,674,221	416,938	17,291,159	16,107,833	16,077,317	1,183,326
DIRECCION GENERAL DE ADMINISTRACION, FINANZAS Y OPERACION	10,065,396	-236,522	9,828,874	7,423,622	7,423,622	2,405,252
DIRECCION GENERAL DE PROMOCION, FINANCIAMIENTO Y SUPERVISION.	6,862,986	-143,175	6,709,821	5,144,139	5,144,139	1,565,682
DIRECCION GENERAL DE NORMATIVIDAD Y CARTERA	6,830,574	90,351	6,920,924	5,319,356	5,319,356	1,601,568
ORGANO INTERNO DE CONTROL	453,083	-127,591	325,492	166,563	166,563	158,929
<b>Total del Gasto</b>	<b>41,076,270</b>	<b>0</b>	<b>41,076,270</b>	<b>34,161,514</b>	<b>34,130,998</b>	<b>6,914,756</b>

*[Signature]*  
 Elaboró  
 C.P. Martín G. Portela Duarte  
 Subdirector de Control Interno Admintro.

*[Signature]*  
 Autorizó/Revisó  
 Ing. Gonzalo Moreno Noriega/ C.P. Guadalupe Luna S.  
 Director General de Admón./ Directora de Contabilidad y Finanzas



**Financiera para el Desarrollo Economico de Sonora**

Estado Analítico del Ejercicio del Presupuesto de Egresos Detallado - LDF

Clasificación Administrativa

Del 01 de Enero al 31 de Diciembre de 2019

(PESOS)

ETCA-II-08

TRIMESTRE: Cuarto 2019

Concepto (c)	Egresos						Subejercicio (e)
	Aprobado (d)	Ampliaciones/ (Reducciones)	Modificado	Devengado	Pagado		
<b>I. Gasto No Etiquetado</b> <b>(I=A+B+C+D+E+F+G+H)</b>							
COORDINACION EJECUTIVA	41,076,270.00		41,076,270.00	34,161,513.54	34,130,997.54		6,914,756.46
DIRECCION GENERAL DE ADMINISTRACION, FINANZAS Y OPERACIÓN	16,874,220.92	416,937.75	17,291,158.67	16,107,833.00	16,077,317.00		1,183,328.67
DIRECCION GENERAL DE PROMOCION, FINANCIAMIENTO Y SUPERVISION.	10,085,396.40	236,522.38	9,828,874.02	7,423,622.34	7,423,622.34		2,405,251.68
DIRECCION GENERAL DE NORMATIVIDAD Y CARTERA	6,852,996.11	143,174.90	6,709,821.21	5,144,138.94	5,144,138.94		1,565,682.27
ORGANO INTERNO DE CONTROL	6,830,573.57	90,350.55	6,920,924.12	5,319,356.43	5,319,356.43		1,601,567.69
	453,083.00	127,591.02	325,491.98	166,562.83	166,562.83		158,929.15
<b>III. Total de Egresos (III = I + II)</b>	41,076,270		41,076,270	34,161,514	34,130,998		6,914,756

  
Elaboró

C.P. Martín G. Portela Duarte  
Subdirector de Control Interno Admitivo.



Autorizó/Revisó  
Ing. Gonzalo Moreno Noriega/ C.P. Guadalupe Luna S.  
Director General de Admón./ Directora de Contabilidad y Finanzas


Financiera para el Desarrollo Economico de Sonora  
 Estado Analítico del Ejercicio Presupuesto de Egresos  
 Clasificación Administrativa (Por Poderes)


ETCA-II-09

Del 01 de Enero al 31 de Diciembre de 2019

TRIMESTRE: Cuarto 2019

Clasificación Administrativa (Por Poderes)	Egresos Aprobado Anual (1)	Ampliaciones/ (Reducciones) (2)	Egresos Modificado Anual (3=1+2)	Egresos Devengado Acumulado (4)	Egresos Pagado Acumulado (5)	Subejercicio (6 = 3 - 4)
Poder Ejecutivo	41,076,270		41,076,270	34,161,514	34,130,998	6,914,756
Poder Legislativo			0			0
Poder Judicial			0			0
Órganos Autónomos			0			0
<b>Total del Gasto</b>	<b>41,076,270</b>	<b>0</b>	<b>41,076,270</b>	<b>34,161,514</b>	<b>34,130,998</b>	<b>6,914,756</b>

  
 Elaboró  
 C.P. Martín G. Portela Duarte  
 Subdirector de Control Interno Admtivo.


  
 Autorizó/Revisó  
 Ing. Gonzalo Moreno Noriega / C.P. Guadalupe Luna S.  
 Director General de Admón./ Directora de Contabilidad y Finanzas


Financiera para el Desarrollo Económico de Sonora  
 Estado Analítico del Ejercicio Presupuesto de Egresos  
 Clasificación Administrativa (Por Tipo de Organismos o Entidad Paraestatal)  
 Del 01 de Enero al 31 de Diciembre de 2019

ETCA-II-10

TRIMESTRE: Cuarto 2019

Concepto	Egresos Aprobado Anual (1)	Ampliaciones/ (Reducciones) (2)	Egresos Modificado Anual (3=1+2)	Egresos Devengado Acumulado (4)	Egresos Pagado Acumulado (5)	Subejercicio (6=3-4)
Entidades Paraestatales y Fideicomisos No Empresariales y No Financieros			0			0
Instituciones Públicas de la Seguridad Social			0			0
Entidades Paraestatales Empresariales No Financieras con Participación Estatal Mayoritaria			0			0
Fideicomisos Empresariales No Financieros con Participación Estatal Mayoritaria			0			0
Entidades Paraestatales Empresariales Financieras Monetarias con Participación Estatal Mayoritaria	41,076,270		41,076,270	34,161,514	34,130,998	6,914,756
Entidades Paraestatales Empresariales Financieras No Monetarias con Participación Estatal Mayoritaria			0			0
Fideicomisos Financieros Públicos con Participación Estatal Mayoritaria			0			0
<b>Total del Gasto</b>	<b>41,076,270</b>	<b>0</b>	<b>41,076,270</b>	<b>34,161,514</b>	<b>34,130,998</b>	<b>6,914,756</b>

  
 Elaboró  
 C.P. Martín G. Portela Duarte  
 Subdirector de Control Interno Admtivo.

  
 Autorizó/Revisó  
 Ing. Gonzalo Moreno Noriega/ C.P. Guadalupe Luna S.  
 Director General de Admón./ Directora de Contabilidad y Finanzas

Financiera para el Desarrollo Económico de Sonora  
 Estado Analítico del Ejercicio Presupuesto de Egresos  
 Clasificación Funcional (Finalidad y Función)  
 Del 01 de Enero al 31 de Diciembre de 2019

ETCA-II-11

TRIMESTRE: Cuarto 2019

Concepto	Egresos Aprobado Anual (1)	Ampliaciones/ (Reducciones) (2)	Egresos Modificado Anual (3=1+2)	Egresos Devengado Acumulado (4)	Egresos Pagado Acumulado (5)	Subejercicio (6 = 3 - 4)
<b>Gobierno</b>	0	0	0	0	0	0
Legislación			0	0	0	0
Justicia			0	0	0	0
Coordinación de la Política de Gobierno			0	0	0	0
Relaciones Exteriores			0	0	0	0
Asuntos Financieros y Hacendarios			0	0	0	0
Seguridad Nacional			0	0	0	0
Asuntos de Orden Público y Seguridad Interior			0	0	0	0
Otros Servicios Generales			0	0	0	0
<b>Desarrollo Social</b>	0	0	0	0	0	0
Protección Ambiental			0	0	0	0
Viviendas y Servicios a la Comunidad			0	0	0	0
Salud			0	0	0	0
Recreación, Cultura y Otras Manifestaciones Sociales			0	0	0	0
Educación			0	0	0	0
Protección Social			0	0	0	0
Otros Asuntos Sociales			0	0	0	0
<b>Desarrollo Económico</b>	41,076,270	0	41,076,270	34,161,514	34,130,998	6,914,756
Asuntos Económicos, Comerciales y Laborales en General	41,076,270		41,076,270	34,161,514	34,130,998	6,914,756
Agropecuaria, Silvicultura, Pesca y Caza			0	0	0	0
Combustibles y Energía			0	0	0	0
Minería, Manufacturas y Construcción			0	0	0	0
Transporte			0	0	0	0
Comunicaciones			0	0	0	0
Turismo			0	0	0	0
Ciencia, Tecnología e Innovación			0	0	0	0
Otras Industrias y Otros Asuntos Económicos			0	0	0	0
<b>Otras No Clasificadas en funciones anteriores</b>	0	0	0	0	0	0
Transacciones de la Deuda Pública / Costo financiero de la Deuda	0	0	0	0	0	0
Transferencias, Participaciones y Aportaciones entre Diferentes Niveles y Órdenes de gobierno			0	0	0	0
Saneamiento del Sistema Financiero			0	0	0	0
Adeudos de ejercicios Fiscales Anteriores			0	0	0	0
<b>Total del Gasto</b>	41,076,270	0	41,076,270	34,161,514	34,130,998	6,914,756

Elaboró

C.P. Martín G. Portela Duarte  
 Subdirector de Control Interno Admtivo.

Autorizó/Revisó

Ing. Gonzalo Moreno Noriega / C.P. Guadalupe Luna S.  
 Director General de Admón./ Directora de Contabilidad y Finanzas

# Financiera para el Desarrollo Económico de Sonora

Estado Analítico del Ejercicio del Presupuesto de Egresos Detallado - LDF

Clasificación Funcional (Finalidad y Función)

Del 01 de Enero al 31 de Diciembre de 2019

(PESOS)

ETCA-II-12

TRIMESTRE: Cuarto 2019

Concepto (c)	Egresos					Subejercicio (e)
	Aprobado (d)	Ampliaciones/ (Reducciones)	Modificado	Devengado	Pagado	
I. Gasto No Etiquetado (F=A+B+C+D)						
A. Gobierno (A=a1+a2+a3+a4+a5+a6+a7+a8)	41,076,270.00	-	41,076,270.00	34,161,513.54	34,130,997.54	6,914,756.46
a1) Legislación						
a2) Justicia						
a3) Coordinación de la Política de Gobierno						
a4) Relaciones Exteriores						
a5) Asuntos Financieros y Hacendarios						
a6) Seguridad Nacional						
a7) Asuntos de Orden Público y de Seguridad Interior						
a8) Otros Servicios Generales						
B. Desarrollo Social (B=b1+b2+b3+b4+b5+b6+b7)						
b1) Protección Ambiental						
b2) Vivienda y Servicios a la Comunidad						
b3) Salud						
b4) Recreación, Cultura y Otras Manifestaciones Sociales						
b5) Educación						
b6) Protección Social						
b7) Otros Asuntos Sociales						
C. Desarrollo Económico (C=c1+c2+c3+c4+c5+c6+c7+c8+c9)	41,076,270.00	-	41,076,270.00	34,161,513.54	34,130,997.54	6,914,756.46
c1) Asuntos Económicos, Comerciales y Laborales en General	41,076,270.00		41,076,270.00	34,161,513.54	34,130,997.54	6,914,756.46
c2) Agropecuaria, Silvicultura, Pesca y Caza						
c3) Combustibles y Energía						
c4) Minería, Manufacturas y Construcción						

Concepto (c)	Egresos					Subejercicio (e)
	Aprobado (d)	Ampliaciones/ (Reducciones)	Modificado	Devengado	Pagado	
c5) Transporte						
c6) Comunicaciones						
c7) Turismo						
c8) Ciencia, Tecnología e Innovación						
c9) Otras Industrias y Otros Asuntos Económicos						
D. Otras No Clasificadas en Funciones Anteriores (D=d1+d2+d3+d4)						
d1) Transacciones de la Deuda Pública / Costo Financiero de la Deuda						
d2) Transferencias, Participaciones y Aportaciones Entre Diferentes Niveles y Ordenes de Gobierno						
d3) Saneamiento del Sistema Financiero						
d4) Adeudos de Ejercicios Fiscales Anteriores						
II. Gasto Etiquetado (I=I+A+B+C+D)						
A. Gobierno (A=a1+a2+a3+a4+a5+a6+a7+a8)						
a1) Legislación						
a2) Justicia						
a3) Coordinación de la Política de Gobierno						
a4) Relaciones Exteriores						
a5) Asuntos Financieros y Hacendarios						
a6) Seguridad Nacional						
a7) Asuntos de Orden Público y de Seguridad Interior						
a8) Otros Servicios Generales						
B. Desarrollo Social (B=b1+b2+b3+b4+b5+b6+b7)						
b1) Protección Ambiental						
b2) Vivienda y Servicios a la Comunidad						
b3) Salud						
b4) Recreación, Cultura y Otras Manifestaciones Sociales						
b5) Educación						
b6) Protección Social						

Concepto (c)	Egresos					Subejercicio (e)
	Aprobado (d)	Ampliaciones/ (Reducciones)	Modificado	Devengado	Pagado	
b7) Otros Asuntos Sociales						
C. Desarrollo Económico (C=c1+c2+c3+c4+c5+c6+c7+c8+c9)						
c1) Asuntos Económicos, Comerciales y Laborales en General						
c2) Agropecuaria, Silvicultura, Pesca y Caza						
c3) Combustibles y Energía						
c4) Minería, Manufacturas y Construcción						
c5) Transporte						
c6) Comunicaciones						
c7) Turismo						
c8) Ciencia, Tecnología e Innovación						
c9) Otras Industrias y Otros Asuntos Económicos						
D. Otras No Clasificadas en Funciones Anteriores (D=d1+d2+d3+d4)						
d1) Transacciones de la Deuda Pública / Costo Financiero de la Deuda						
d2) Transferencias, Participaciones y Aportaciones Entre Diferentes Niveles y Ordenes de Gobierno						
d3) Saneamiento del Sistema Financiero						
d4) Adeudos de Ejercicios Fiscales Anteriores						
III. Total de Egresos (III = I + II)	41,076,270		41,076,270	37,161,514	34,130,998	6,914,756

Elaboró

C. P. Martín G. Portela Duarte

Subdirector de Control Interno Admitivo.

Autorizó/Revisó

Ing. Gonzalo Moreno Noriega / C. P. Guadalupe Luna S.

Director General de Admón./ Directora de Contabilidad y Finanzas

Financiera para el Desarrollo Económico de Sonora  
Estado Analítico del Ejercicio Presupuesto de Egresos  
Por Partida del Gasto

ETCA-II-13

Del 01 de Enero al 31 de Diciembre de 2019

TRIMESTRE: Cuarto 2019

	Ejercicio del Presupuesto por Partida / Descripción	Egresos Aprobado Anual (1)	Ampliaciones/ (Reducciones) (2)	Egresos Modificado Anual (3=1+2)	Egresos Devengado Acumulado (4)	Egresos Pagado Acumulado (5)	Subejercicio (6=3-4)	% Avance Anual (7= 4/3)
10000	SERVICIOS PERSONALES	\$ 24,076,270.00	\$ -	\$ 24,076,270.00	\$ 18,294,284.23	\$ 18,294,284.23	\$ 5,781,985.77	75.98%
11000	REMUNERACIONES AL PERSONAL DE CARÁCTER PERMANENTE	\$ 16,019,249.26	\$ 67,242.77	\$ 15,952,006.49	\$ 12,198,950.15	\$ 12,198,950.15	\$ 3,753,056.34	76.47%
11300	SUELDOS BASE AL PERSONAL PERMANENTE	\$ 16,019,249.26	\$ 67,242.77	\$ 15,952,006.49	\$ 12,198,950.15	\$ 12,198,950.15	\$ 3,753,056.34	76.47%
11301	SUELDOS	\$ 3,622,592.70	\$ -	\$ 3,622,592.70	\$ 2,985,324.83	\$ 2,985,324.83	\$ 637,267.87	82.41%
11306	RIESGO LABORAL	\$ 11,144,759.26	\$ 67,242.77	\$ 11,077,516.49	\$ 8,364,404.20	\$ 8,364,404.20	\$ 2,713,112.29	75.51%
11307	AYUDA PARA HABITACION	\$ 685,243.20	\$ -	\$ 685,243.20	\$ 450,452.94	\$ 450,452.94	\$ 234,790.26	65.74%
11310	AYUDA PARA ENERGIA ELECTRICA	\$ 566,654.10	\$ -	\$ 566,654.10	\$ 398,768.18	\$ 398,768.18	\$ 167,885.92	70.37%
13000	REMUNERACIONES ADICIONALES Y ESPECIALES	\$ 2,316,644.74	\$ 67,242.77	\$ 2,383,887.51	\$ 1,261,150.55	\$ 1,261,150.55	\$ 1,122,736.96	52.90%
13100	PRIMAS POR AÑOS DE SERVICIOS EFECTIVOS PRESTADOS	\$ 360,513.60	\$ 67,242.77	\$ 427,756.37	\$ 411,203.83	\$ 411,203.83	\$ 16,552.54	96.13%
13101	PRIMAS POR AÑOS DE SERVICIOS EFECTIVOS PRESTADOS	\$ 360,513.60	\$ 67,242.77	\$ 427,756.37	\$ 411,203.83	\$ 411,203.83	\$ 16,552.54	96.13%
13200	PRIMAS DE VACACIONES, DOMINICAL Y GRATIFICACION DE FIN DE	\$ 1,956,131.14	\$ -	\$ 1,956,131.14	\$ 849,946.72	\$ 849,946.72	\$ 1,106,184.42	43.45%
13201	PRIMAS DE VACACIONES Y DOMINICAL	\$ 505,643.27	\$ -	\$ 505,643.27	\$ 49,286.40	\$ 49,286.40	\$ 456,356.87	9.75%
13202	AGUINALDO O GRATIFICACION DE FIN DE AÑO	\$ 1,450,487.87	\$ -	\$ 1,450,487.87	\$ 800,660.32	\$ 800,660.32	\$ 649,827.55	55.20%
14000	SEGURIDAD SOCIAL	\$ 5,063,160.00	\$ -	\$ 5,063,160.00	\$ 4,164,517.53	\$ 4,164,517.53	\$ 898,642.47	82.25%
14100	APORTACIONES DE SEGURIDAD SOCIAL	\$ 1,745,695.50	\$ -	\$ 1,745,695.50	\$ 1,472,354.35	\$ 1,472,354.35	\$ 273,341.15	84.34%
14102	APORTACION POR SEGURO DE VIDA AL ISSSTESON	\$ 547.20	\$ -	\$ 547.20	\$ 437.76	\$ 437.76	\$ 109.44	80.00%
14103	APORTACION POR SEGURO DE RETIRO AL ISSSTESON	\$ 3,216.00	\$ -	\$ 3,216.00	\$ 1,861.76	\$ 1,861.76	\$ 1,354.24	57.89%
14104	ASIGNACION PARA PRETAMOS A CORTO PLAZO	\$ 66,351.00	\$ -	\$ 66,351.00	\$ 56,268.61	\$ 56,268.61	\$ 10,082.39	84.80%
14106	OTRAS PRESTACIONES DE SEGURIDAD SOCIAL	\$ 331,753.20	\$ -	\$ 331,753.20	\$ 281,341.55	\$ 281,341.55	\$ 50,411.65	84.80%
14107	APORTACION PARA INFRAESTRUCTURA, EQUIPAMIENTO Y MANTENIMIENTO HOSPITALARIO	\$ 132,701.40	\$ -	\$ 132,701.40	\$ 112,536.89	\$ 112,536.89	\$ 20,164.51	84.80%
14108	APORTACIONES PARA LA ATENCIÓN DE ENFERMEDADES PREEXISTENTES	\$ 149,520.00	\$ -	\$ 149,520.00	\$ 119,616.00	\$ 119,616.00	\$ 29,904.00	80.00%
14109	APORTACIONES POR SERVICIO MEDICO DEL ISSSTESON	\$ 995,255.70	\$ -	\$ 995,255.70	\$ 844,023.17	\$ 844,023.17	\$ 151,232.53	84.80%
14110	ASIGNACION PARA PRETAMOS PRENDARIOS	\$ 66,351.00	\$ -	\$ 66,351.00	\$ 56,268.61	\$ 56,268.61	\$ 10,082.39	84.80%
14200	APORTACIONES A FONDOS DE VIVIENDA	\$ 530,802.90	\$ -	\$ 530,802.90	\$ 450,145.56	\$ 450,145.56	\$ 80,657.34	84.80%
14202	CUOTAS AL FOVISSSTESON	\$ 530,802.90	\$ -	\$ 530,802.90	\$ 450,145.56	\$ 450,145.56	\$ 80,657.34	84.80%




Ejercicio del Presupuesto por Partida / Descripción		Egresos Aprobado Anual (1)	Ampliaciones/ (Reducciones) (2)	Egresos Modificado Anual (3=1+2)	Egresos Devengado Acumulado (4)	Egresos Pagado Acumulado (5)	Subejercicio (6=3-4)	% Avance Anual (7=4/3)
14300	APORTACIONES AL SISTEMA PARA EL RETIRO	\$ 2,786,661.60	\$ -	\$ 2,786,661.60	\$ 2,242,017.62	\$ 2,242,017.62	\$ 544,643.98	80.46%
14303	PAGAS POR DEFUNCION, PENSIONES Y JUBILACIONES	\$ 2,786,661.60	\$ -	\$ 2,786,661.60	\$ 2,242,017.62	\$ 2,242,017.62	\$ 544,643.98	80.46%
15000	OTRAS PRESTACIONES SOCIALES Y ECONOMICAS	\$ 7,550.00	\$ -	\$ 7,550.00	\$ -	\$ -	\$ 7,550.00	0.00%
15400	PRESTACIONES CONTRACTUALES	\$ 7,550.00	\$ -	\$ 7,550.00	\$ -	\$ -	\$ 7,550.00	0.00%
15421	BONO DE DIA DE MADRES	\$ 6,900.00	\$ -	\$ 6,900.00	\$ -	\$ -	\$ 6,900.00	0.00%
15424	BONO DEL DIA DEL PADRE	\$ 650.00	\$ -	\$ 650.00	\$ -	\$ -	\$ 650.00	0.00%
17000	PAGOS DE ESTIMULOS A SERVIDORES PUBLICOS	\$ 669,666.00	\$ -	\$ 669,666.00	\$ 669,666.00	\$ 669,666.00	\$ -	100.00%
17100	ESTIMULOS	\$ 669,666.00	\$ -	\$ 669,666.00	\$ 669,666.00	\$ 669,666.00	\$ -	100.00%
17102	ESTIMULOS AL PERSONAL	\$ 669,666.00	\$ -	\$ 669,666.00	\$ 669,666.00	\$ 669,666.00	\$ -	100.00%
20000	MATERIALES Y SUMINISTROS	\$ 741,850.00	\$ -	\$ 741,850.00	\$ 498,347.20	\$ 498,347.20	\$ 243,502.80	67.18%
21000	MATERIALES DE ADMINISTRACIÓN, EMISIÓN DE DOCUMENTOS Y ARTÍCULOS	\$ 240,100.00	\$ 908.21	\$ 239,191.79	\$ 127,578.37	\$ 127,578.37	\$ 111,613.42	53.34%
21100	MATERIALES, UTILES Y EQUIPOS MENORES DE OFICINA	\$ 103,800.00	\$ -	\$ 103,800.00	\$ 58,307.16	\$ 58,307.16	\$ 45,492.84	56.17%
21101	MATERIALES, UTILES Y EQUIPOS MENORES DE OFICINA	\$ 103,800.00	\$ -	\$ 103,800.00	\$ 58,307.16	\$ 58,307.16	\$ 45,492.84	56.17%
21200	MATERIALES Y UTILES DE IMPRESIÓN Y REPRODUCCION	\$ 80,000.00	\$ -	\$ 80,000.00	\$ 50,367.12	\$ 50,367.12	\$ 29,632.88	62.96%
21201	MATERIALES Y UTILES DE IMPRESIÓN Y PRODUCCION	\$ 80,000.00	\$ -	\$ 80,000.00	\$ 50,367.12	\$ 50,367.12	\$ 29,632.88	62.96%
21400	MATERIALES, UTILES Y EQUIPOS MENORES DE TECNOLOGIAS DE LA	\$ 8,500.00	\$ -	\$ 8,500.00	\$ 534.00	\$ 534.00	\$ 7,966.00	6.28%
21401	MATERIALES Y UTILES PARA EL PROCESAMIENTO DE EQUIPOS Y BIENES INFORMATICOS	\$ 8,500.00	\$ -	\$ 8,500.00	\$ 534.00	\$ 534.00	\$ 7,966.00	6.28%
21500	MATERIAL IMPRESO E INFORMACION DIGITAL	\$ 9,000.00	\$ -	\$ 9,000.00	\$ 473.00	\$ 473.00	\$ 8,527.00	5.26%
21501	MATERIAL PARA INFORMACION	\$ 9,000.00	\$ -	\$ 9,000.00	\$ 473.00	\$ 473.00	\$ 8,527.00	5.26%
21600	MATERIAL DE LIMPIEZA	\$ 23,800.00	\$ 22.41	\$ 23,777.59	\$ 17,433.09	\$ 17,433.09	\$ 6,344.50	73.32%
21601	MATERIAL DE LIMPIEZA	\$ 23,800.00	\$ -	\$ 23,800.00	\$ 17,433.09	\$ 17,433.09	\$ 6,366.91	73.25%
21800	MATERIALES PARA EL REGISTRO E IDENTIFICACION DE BIENES Y	\$ 15,000.00	\$ 885.80	\$ 14,114.20	\$ 464.00	\$ 464.00	\$ 13,650.20	3.29%
21801	PLACAS, ENGOMADOS, CALCOMANIAS Y HOLOGRAMAS	\$ 15,000.00	\$ 885.80	\$ 14,114.20	\$ 464.00	\$ 464.00	\$ 13,650.20	3.29%
22000	ALIMENTOS Y UTENSILIOS	\$ 87,000.00	\$ 885.80	\$ 87,885.80	\$ 64,116.14	\$ 64,116.14	\$ 23,769.66	72.95%
22100	PRODUCTOS ALIMENTICIOS PARA PERSONAS	\$ 85,000.00	\$ 885.80	\$ 85,885.80	\$ 63,292.15	\$ 63,292.15	\$ 22,593.65	73.69%
22101	PRODUCTOS ALIMENTICIOS PARA EL PERSONAL EN LAS INSTALACIONES	\$ 71,000.00	\$ 885.80	\$ 71,885.80	\$ 52,266.65	\$ 52,266.65	\$ 19,619.15	72.71%
22106	ADQUISICION DE AGUA POTABLE	\$ 14,000.00	\$ -	\$ 14,000.00	\$ 11,025.50	\$ 11,025.50	\$ 2,974.50	78.75%
22300	UTENSILIOS PARA EL SERVICIO DE ALIMENTACION	\$ 2,000.00	\$ -	\$ 2,000.00	\$ 823.99	\$ 823.99	\$ 1,176.01	41.20%
22301	UTENSILIOS PARA EL SERVICIO DE ALIMENTACION	\$ 2,000.00	\$ -	\$ 2,000.00	\$ 823.99	\$ 823.99	\$ 1,176.01	41.20%


Ejercicio del Presupuesto por Partida / Descripción		Egresos Aprobado Anual (1)	Ampliaciones/ (Reducciones) (2)	Egresos Modificado Anual (3=1+2)	Egresos Devengado Acumulado (4)	Egresos Pagado Acumulado (5)	Subejercicio (6=3-4)	% Avance Anual (7=4/3)
24000	MATERIALES Y ARTICULOS DE CONSTRUCCION Y DE REPARACION	\$ 30,000.00	\$ 5,779.89	\$ 24,220.11	\$ 6,231.66	\$ 6,231.66	\$ 17,988.45	25.73%
24600	MATERIAL ELECTRICO Y ELECTRONICO	\$ 14,500.00	\$ 1,500.00	\$ 13,000.00	\$ 5,772.66	\$ 5,772.66	\$ 7,227.34	44.41%
24601	MATERIAL ELECTRICO Y ELECTRONICO	\$ 14,500.00	\$ 1,500.00	\$ 13,000.00	\$ 5,772.66	\$ 5,772.66	\$ 7,227.34	44.41%
24800	MATERIALES COMPLEMENTARIOS	\$ 15,500.00	\$ 4,279.89	\$ 11,220.11	\$ 459.00	\$ 459.00	\$ 10,761.11	4.09%
24801	MATERIALES COMPLEMENTARIOS	\$ 15,500.00	\$ 4,279.89	\$ 11,220.11	\$ 459.00	\$ 459.00	\$ 10,761.11	4.09%
25000	PRODUCTOS QUIMICOS, FARMACEUTICOS Y DE LABORATORIO	\$ 3,550.00	\$ -	\$ 3,550.00	\$ 831.52	\$ 831.52	\$ 2,718.48	23.42%
25300	MEDICINAS Y PRODUCTOS FARMACEUTICOS	\$ 3,550.00	\$ -	\$ 3,550.00	\$ 831.52	\$ 831.52	\$ 2,718.48	23.42%
25301	MEDICINAS Y PRODUCTOS FARMACEUTICOS	\$ 3,550.00	\$ -	\$ 3,550.00	\$ 831.52	\$ 831.52	\$ 2,718.48	23.42%
26000	COMBUSTIBLES, LUBRICANTES Y ADITIVOS	\$ 270,400.00	\$ 7,900.00	\$ 278,300.00	\$ 270,748.67	\$ 270,748.67	\$ 7,551.33	97.29%
26100	COMBUSTIBLES, LUBRICANTES Y ADITIVOS	\$ 270,400.00	\$ 7,900.00	\$ 278,300.00	\$ 270,748.67	\$ 270,748.67	\$ 7,551.33	97.29%
26101	COMBUSTIBLES	\$ 270,400.00	\$ 7,900.00	\$ 278,300.00	\$ 270,748.67	\$ 270,748.67	\$ 7,551.33	97.29%
27000	VESTUARIO, BLANCOS, PRENDAS DE PROTECCION Y ARTICULOS DEPORTIVOS	\$ 36,800.00	\$ 4,429.71	\$ 32,370.29	\$ -	\$ -	\$ 32,370.29	0.00%
27100	VESTUARIO Y UNIFORMES	\$ 26,800.00	\$ 4,429.71	\$ 22,370.29	\$ -	\$ -	\$ 22,370.29	0.00%
27101	VESTUARIOS Y UNIFORMES	\$ 26,800.00	\$ 4,429.71	\$ 22,370.29	\$ -	\$ -	\$ 22,370.29	0.00%
27200	PRENDAS DE SEGURIDAD Y PROTECCION PERSONAL	\$ 10,000.00	\$ -	\$ 10,000.00	\$ -	\$ -	\$ 10,000.00	0.00%
27201	PRENDAS DE SEGURIDAD Y PROTECCION PERSONAL	\$ 10,000.00	\$ -	\$ 10,000.00	\$ -	\$ -	\$ 10,000.00	0.00%
29000	HERRAMIENTAS, REFACCIONES Y ACCESORIOS MENORES	\$ 74,000.00	\$ 2,332.01	\$ 76,332.01	\$ 28,840.84	\$ 28,840.84	\$ 47,491.17	37.78%
29100	HERRAMIENTAS MENORES	\$ 3,000.00	\$ 2,332.01	\$ 5,332.01	\$ 5,332.01	\$ 5,332.01	\$ -	100.00%
29101	HERRAMIENTAS MENORES	\$ 3,000.00	\$ 2,332.01	\$ 5,332.01	\$ 5,332.01	\$ 5,332.01	\$ -	100.00%
29400	REFACCIONES Y ACCESORIOS MENORES DE EQUIPO DE COMPUTO Y	\$ 19,500.00	\$ -	\$ 19,500.00	\$ 1,595.02	\$ 1,595.02	\$ 17,904.98	8.18%
29401	REFACCIONES Y ACCESORIOS MENORES DE EQUIPO DE COMPUTO Y TECNOLOGIAS DE LA INFORMACION	\$ 19,500.00	\$ -	\$ 19,500.00	\$ 1,595.02	\$ 1,595.02	\$ 17,904.98	8.18%
29600	REFACCIONES Y ACCESORIOS MENORES DE EQUIPO DE TRANSPORTE	\$ 51,500.00	\$ -	\$ 51,500.00	\$ 21,913.81	\$ 21,913.81	\$ 29,586.19	42.55%
29601	REFACCIONES Y ACCESORIOS MENORES DE EQUIPO DE TRANSPORTE	\$ 51,500.00	\$ -	\$ 51,500.00	\$ 21,913.81	\$ 21,913.81	\$ 29,586.19	42.55%
30000	SERVICIOS GENERALES	\$ 4,378,150.00	\$ -	\$ 4,378,150.00	\$ 3,564,613.87	\$ 3,534,097.87	\$ 813,536.13	81.42%
31000	SERVICIOS BASICOS	\$ 709,600.00	\$ 6,489.12	\$ 716,089.12	\$ 610,093.84	\$ 610,093.84	\$ 105,995.28	85.20%
31100	ENERGIA ELECTRICA	\$ 502,000.00	\$ 6,489.12	\$ 508,489.12	\$ 457,921.77	\$ 457,921.77	\$ 50,567.35	90.06%
31101	ENERGIA ELECTRICA	\$ 502,000.00	\$ 6,489.12	\$ 508,489.12	\$ 457,921.77	\$ 457,921.77	\$ 50,567.35	90.06%

Ejercicio del Presupuesto por Partida / Descripción		Egresos Aprobado Anual (1)	Ampliaciones/ (Reducciones) (2)	Egresos Modificado Anual (3=1+2)	Egresos Devengado Acumulado (4)	Egresos Pagado Acumulado (5)	Subejercicio (6=3-4)	% Avance Anual (7=4/8)
31300	AGUA	\$ 34,600.00	\$ 962.46	\$ 33,637.54	\$ 31,984.22	\$ 31,984.22	\$ 1,653.32	95.08%
31301	AGUA POTABLE	\$ 34,600.00	\$ 962.46	\$ 33,637.54	\$ 31,984.22	\$ 31,984.22	\$ 1,653.32	95.08%
31400	TELEFONIA TRADICIONAL	\$ 110,000.00	\$ 962.46	\$ 110,962.46	\$ 98,996.39	\$ 98,996.39	\$ 11,966.07	89.22%
31401	TELEFONIA TRADICIONAL	\$ 110,000.00	\$ 962.46	\$ 110,962.46	\$ 98,996.39	\$ 98,996.39	\$ 11,966.07	89.22%
31500	TELEFONIA CELULAR	\$ 18,000.00	\$ 1,325.00	\$ 19,325.00	\$ 14,849.00	\$ 14,849.00	\$ 4,476.00	76.84%
31501	TELEFONIA CELULAR	\$ 18,000.00	\$ 1,325.00	\$ 19,325.00	\$ 14,849.00	\$ 14,849.00	\$ 4,476.00	76.84%
31800	SERVICIOS POSTALES Y TELEGRAFICOS	\$ 45,000.00	\$ 1,325.00	\$ 43,675.00	\$ 6,342.46	\$ 6,342.46	\$ 37,332.54	14.52%
31801	SERVICIO POSTAL	\$ 45,000.00	\$ 1,325.00	\$ 43,675.00	\$ 6,342.46	\$ 6,342.46	\$ 37,332.54	14.52%
32000	SERVICIO DE ARRENDAMIENTO	\$ 383,000.00	\$ -	\$ 383,000.00	\$ 327,118.42	\$ 327,118.42	\$ 55,881.58	85.41%
32200	ARRENDAMIENTO DE EDIFICIOS	\$ 325,500.00	\$ -	\$ 325,500.00	\$ 325,499.99	\$ 325,499.99	\$ 0.01	100.00%
32201	ARRENDAMIENTO DE EDIFICIOS	\$ 325,500.00	\$ -	\$ 325,500.00	\$ 325,499.99	\$ 325,499.99	\$ 0.01	100.00%
32300	ARRENDAMIENTO DE MOBILIARIO Y EQUIPO DE ADMINISTRACION,	\$ 55,000.00	\$ -	\$ 55,000.00	\$ -	\$ -	\$ 55,000.00	0.00%
32301	ARRENDAMIENTO DE MUEBLES, MAQUINARIA Y EQUIPO	\$ 55,000.00	\$ -	\$ 55,000.00	\$ -	\$ -	\$ 55,000.00	0.00%
32700	ARRENDAMIENTO DE ACTIVOS INTANGIBLES	\$ 2,500.00	\$ -	\$ 2,500.00	\$ 1,618.43	\$ 1,618.43	\$ 881.57	64.74%
32701	PATENTES, REGALIAS Y OTROS	\$ 2,500.00	\$ -	\$ 2,500.00	\$ 1,618.43	\$ 1,618.43	\$ 881.57	64.74%
33000	SERVICIOS PROFESIONALES, CIENTIFICOS, TECNICOS Y OTROS	\$ 913,180.00	\$ 64,488.32	\$ 848,691.68	\$ 727,008.24	\$ 727,008.24	\$ 121,683.44	85.66%
33100	SERVICIOS LEGALES, DE CONTABILIDAD, AUDITORIAS Y	\$ 342,040.00	\$ 68,280.00	\$ 273,760.00	\$ 273,760.00	\$ 273,760.00	\$ -	100.00%
33101	SERVICIOS LEGALES, DE CONTABILIDAD, AUDITORIAS Y RELACIONADOS	\$ 342,040.00	\$ 68,280.00	\$ 273,760.00	\$ 273,760.00	\$ 273,760.00	\$ -	100.00%
33300	SERVICIOS DE CONSULTORIA ADMINISTRATIVA, PROCESOS, TECNICA	\$ 280,000.00	\$ 6,500.00	\$ 253,500.00	\$ 176,030.00	\$ 176,030.00	\$ 77,470.00	69.44%
33301	SERVICIOS DE INFORMATICA	\$ 70,000.00	\$ 6,500.00	\$ 63,500.00	\$ 638.00	\$ 638.00	\$ 62,862.00	1.00%
33302	SERVICIOS DE CONSULTORIAS	\$ 190,000.00	\$ -	\$ 190,000.00	\$ 175,392.00	\$ 175,392.00	\$ 14,608.00	92.31%
33400	SERVICIOS DE CAPACITACION	\$ 80,000.00	\$ -	\$ 80,000.00	\$ 64,060.00	\$ 64,060.00	\$ 15,940.00	80.08%
33401	SERVICIOS DE CAPACITACION	\$ 80,000.00	\$ -	\$ 80,000.00	\$ 64,060.00	\$ 64,060.00	\$ 15,940.00	80.08%
33600	SERVICIOS DE APOYO ADMINISTRATIVO, TRADUCCION,	\$ 10,000.00	\$ -	\$ 10,000.00	\$ -	\$ -	\$ 10,000.00	0.00%
33603	IMPRESIONES Y PUBLICACIONES OFICIALES	\$ 10,000.00	\$ -	\$ 10,000.00	\$ -	\$ -	\$ 10,000.00	0.00%
33800	SERVICIOS DE VIGILANCIA	\$ 221,140.00	\$ 10,291.68	\$ 231,431.68	\$ 213,158.24	\$ 213,158.24	\$ 18,273.44	92.10%
33801	SERVICIOS DE VIGILANCIA	\$ 221,140.00	\$ 10,291.68	\$ 231,431.68	\$ 213,158.24	\$ 213,158.24	\$ 18,273.44	92.10%
34000	SERVICIOS FINANCIEROS, BANCARIOS Y COMERCIALES	\$ 860,600.00	\$ 71,076.57	\$ 789,523.43	\$ 722,804.42	\$ 722,804.42	\$ 66,719.01	91.55%
34100	SERVICIOS FINANCIEROS Y BANCARIOS	\$ 165,000.00	\$ 20,209.00	\$ 144,791.00	\$ 88,867.30	\$ 88,867.30	\$ 55,923.70	61.38%
34101	SERVICIOS FINANCIEROS Y BANCARIOS	\$ 165,000.00	\$ 20,209.00	\$ 144,791.00	\$ 88,867.30	\$ 88,867.30	\$ 55,923.70	61.38%
34400	SEGUROS DE RESPONSABILIDAD PATRIMONIAL Y FIANZAS	\$ 650,000.00	\$ 41,856.00	\$ 608,144.00	\$ 599,113.97	\$ 599,113.97	\$ 9,030.03	98.52%

Ejercicio del Presupuesto por Partida / Descripción	Egresos Aprobado Anual (1)	Ampliaciones/ (Reducciones) (2)	Egresos Modificado Anual (3=1+2)	Egresos Devengado Acumulado (4)	Egresos Pagado Acumulado (5)	Subejercicio (6=3-4)	% Avance Anual (7=4/3)
34401 SEGUROS DE RESPONSABILIDAD PATRIMONIAL Y FIANZAS	\$ 650,000.00	\$ 41,866.00	\$ 691,866.00	\$ 599,113.97	\$ 599,113.97	\$ 9,030.03	98.52%
34700 FLETES Y MANIOBRAS	\$ 45,600.00	\$ 9,011.57	\$ 54,611.57	\$ 34,823.15	\$ 34,823.15	\$ 1,765.28	95.18%
34701 FLETES Y MANIOBRAS	\$ 45,600.00	\$ 9,011.57	\$ 54,611.57	\$ 34,823.15	\$ 34,823.15	\$ 1,765.28	95.18%
35000 SERVICIOS DE INSTALACION, REPARACION, MANTENIMIENTO Y CONSERVACION	\$ 813,360.00	\$ 40,889.82	\$ 854,249.82	\$ 540,512.65	\$ 540,512.65	\$ 231,957.53	69.97%
35100 CONSERVACION Y MANTENIMIENTO MENOR DE INMUEBLES	\$ 384,360.00	\$ 55,862.00	\$ 440,222.00	\$ 210,565.52	\$ 210,565.52	\$ 117,932.48	64.10%
35101 MANTENIMIENTO Y CONSERVACION DE INMUEBLES	\$ 384,360.00	\$ 55,862.00	\$ 440,222.00	\$ 210,565.52	\$ 210,565.52	\$ 117,932.48	64.10%
35200 INSTALACION, REPARACION Y MANTENIMIENTO DE MOBILIARIO Y EQUIPO	\$ 31,000.00	\$ -	\$ 31,000.00	\$ 8,753.36	\$ 8,753.36	\$ 22,246.64	28.24%
35201 MANTENIMIENTO Y CONSERVACION DE MOBILIARIO Y EQUIPO	\$ 31,000.00	\$ -	\$ 31,000.00	\$ 8,753.36	\$ 8,753.36	\$ 22,246.64	28.24%
35300 INSTALACION, REPARACION Y MANTENIMIENTO DE EQUIPO DE	\$ 40,000.00	\$ 3,000.00	\$ 43,000.00	\$ 280.01	\$ 280.01	\$ 36,719.99	0.76%
35302 MANTENIMIENTO Y CONSERVACION DE BIENES INFORMATICOS	\$ 40,000.00	\$ 3,000.00	\$ 43,000.00	\$ 280.01	\$ 280.01	\$ 36,719.99	0.76%
35500 REPARACION Y MANTENIMIENTO DE EQUIPO DE TRANSPORTE	\$ 92,000.00	\$ 16,000.02	\$ 108,000.02	\$ 60,525.90	\$ 60,525.90	\$ 47,474.12	56.04%
35501 MANTENIMIENTO Y CONSERVACION DE EQUIPO DE TRANSPORTE	\$ 92,000.00	\$ 16,000.02	\$ 108,000.02	\$ 60,525.90	\$ 60,525.90	\$ 47,474.12	56.04%
35700 INSTALACION, REPARACION Y MANTENIMIENTO DE MAQUINARIA,	\$ 212,000.00	\$ 1,006.22	\$ 213,006.22	\$ 207,621.12	\$ 207,621.12	\$ 3,372.66	98.40%
35701 MANTENIMIENTO Y CONSERVACION DE	\$ 212,000.00	\$ 1,006.22	\$ 213,006.22	\$ 207,621.12	\$ 207,621.12	\$ 3,372.66	98.40%
35900 SERVICIOS DE JARDINERIA Y FUMIGACION	\$ 54,000.00	\$ 2,978.38	\$ 56,978.38	\$ 52,766.74	\$ 52,766.74	\$ 4,211.64	92.61%
35901 SERVICIOS DE JARDINERIA Y FUMIGACION	\$ 54,000.00	\$ 2,978.38	\$ 56,978.38	\$ 52,766.74	\$ 52,766.74	\$ 4,211.64	92.61%
36000 SERVICIOS DE COMUNICACION SOCIAL Y PUBLICIDAD	\$ 50,000.00	\$ 48,000.00	\$ 98,000.00	\$ -	\$ -	\$ 2,000.00	0.00%
36200 DIFUSION POR RADIO, TELEVISION Y OTROS MEDIOS DE MENSAJES	\$ 50,000.00	\$ 48,000.00	\$ 98,000.00	\$ -	\$ -	\$ 2,000.00	0.00%
36201 DIFUSION POR RADIO, TELEVISION Y OTROS MEDIOS DE MENSAJES COMERCIALES PARA PROMOVER LA VENTA DE PRODUCTOS O SERVICIOS	\$ 50,000.00	\$ 48,000.00	\$ 98,000.00	\$ -	\$ -	\$ 2,000.00	0.00%
37000 SERVICIOS DE TRASLADO Y VIATICOS	\$ 357,000.00	\$ -	\$ 357,000.00	\$ 160,963.67	\$ 160,963.67	\$ 196,036.33	45.09%
37100 PASAJES AEREOS	\$ 100,000.00	\$ -	\$ 100,000.00	\$ 12,447.00	\$ 12,447.00	\$ 87,553.00	12.45%
37101 PASAJES AEREOS	\$ 100,000.00	\$ -	\$ 100,000.00	\$ 12,447.00	\$ 12,447.00	\$ 87,553.00	12.45%
37200 PASAJES TERRESTRES	\$ 2,000.00	\$ -	\$ 2,000.00	\$ 1,342.27	\$ 1,342.27	\$ 657.73	67.11%
37201 PASAJES TERRESTRES	\$ 2,000.00	\$ -	\$ 2,000.00	\$ 1,342.27	\$ 1,342.27	\$ 657.73	67.11%
37500 VIATICOS EN EL PAIS	\$ 225,000.00	\$ -	\$ 225,000.00	\$ 144,552.40	\$ 144,552.40	\$ 80,447.60	64.25%
37501 VIATICOS EN EL PAIS	\$ 175,000.00	\$ -	\$ 175,000.00	\$ 105,032.40	\$ 105,032.40	\$ 69,967.60	60.02%
37502 GASTOS DE CAMINO	\$ 50,000.00	\$ -	\$ 50,000.00	\$ 39,520.00	\$ 39,520.00	\$ 10,480.00	79.04%

Ejercicio del Presupuesto por Partida / Descripción		Egresos Aprobado Anual (1)	Ampliaciones/ (Reducciones) (2)	Egresos Modificado Anual (3=1+2)	Egresos Devengado Acumulado (4)	Egresos Pagado Acumulado (5)	Subejercicio (6=3-4)	% Avance Anual (7=4/3)
37900	OTROS SERVICIOS DE TRASLADO Y HOSPEDAJE	\$ 30,000.00	\$ -	\$ 30,000.00	\$ 2,622.00	\$ 2,622.00	\$ 27,378.00	8.74%
37901	CUOTAS	\$ 30,000.00	\$ -	\$ 30,000.00	\$ 2,622.00	\$ 2,622.00	\$ 27,378.00	8.74%
38000	SERVICIOS OFICIALES	\$ 230,000.00	\$ 69,297.77	\$ 160,702.23	\$ 127,439.27	\$ 127,439.27	\$ 33,262.96	79.30%
38200	GASTOS DE ORDEN SOCIAL Y CULTURAL	\$ 75,000.00	\$ 19,611.23	\$ 94,611.23	\$ 94,611.23	\$ 94,611.23	\$ -	100.00%
38201	GASTOS DE ORDEN SOCIAL Y CULTURAL	\$ 75,000.00	\$ 19,611.23	\$ 94,611.23	\$ 94,611.23	\$ 94,611.23	\$ -	100.00%
38300	CONGRESOS Y CONVENCIONES	\$ 155,000.00	\$ 88,909.00	\$ 66,091.00	\$ 32,828.04	\$ 32,828.04	\$ 33,262.96	49.67%
38301	CONGRESOS Y CONVENCIONES	\$ 155,000.00	\$ 88,909.00	\$ 66,091.00	\$ 32,828.04	\$ 32,828.04	\$ 33,262.96	49.67%
39000	OTROS SERVICIOS GENERALES	\$ 61,410.00	\$ 287,263.36	\$ 348,673.36	\$ 348,673.36	\$ 318,157.36	\$ -	100.00%
39200	IMPUESTOS Y DERECHOS	\$ 61,410.00	\$ 5,647.36	\$ 67,057.36	\$ 67,057.36	\$ 67,057.36	\$ -	100.00%
39201	IMPUESTOS Y DERECHOS	\$ 61,410.00	\$ 5,647.36	\$ 67,057.36	\$ 67,057.36	\$ 67,057.36	\$ -	100.00%
39800	IMPUESTOS SOBRE NOMINAS Y OTROS QUE SE DERIVEN DE UNA	\$ -	\$ 281,616.00	\$ 281,616.00	\$ 281,616.00	\$ 251,100.00	\$ -	100.00%
39801	IMPUESTOS SOBRE NOMINAS	\$ -	\$ 281,616.00	\$ 281,616.00	\$ 281,616.00	\$ 251,100.00	\$ -	100.00%
50000	BIENES MUEBLES, INMUEBLES E INTAGIBLES	\$ 150,000.00	\$ -	\$ 150,000.00	\$ 74,268.24	\$ 74,268.24	\$ 75,732	49.51%
51000	MOBILIARIO Y EQUIPO DE ADMINISTRACION	\$ 98,000.00	\$ -	\$ 98,000.00	\$ 29,889.10	\$ 29,889.10	\$ 68,111	30.50%
51100	MUEBLES DE OFICINA Y ESTANTERIA	\$ 20,000.00	\$ -	\$ 20,000.00	\$ -	\$ -	\$ 20,000	0.00%
51101	MOBILIARIO	\$ 20,000.00	\$ -	\$ 20,000.00	\$ -	\$ -	\$ 20,000	0.00%
51500	EQUIPO DE COMPUTO Y DE TECNOLOGIAS DE LA INFORMACION	\$ 48,000.00	\$ -	\$ 48,000.00	\$ 29,889.10	\$ 29,889.10	\$ 18,111	62.27%
51501	BIENES INFORMATICOS	\$ 48,000.00	\$ -	\$ 48,000.00	\$ 29,889.10	\$ 29,889.10	\$ 18,111	62.27%
51900	OTROS MOBILIARIOS Y EQUIPOS DE ADMINISTRACION	\$ 30,000.00	\$ -	\$ 30,000.00	\$ -	\$ -	\$ 30,000	0.00%
51901	EQUIPO DE ADMINISTRACION	\$ 30,000.00	\$ -	\$ 30,000.00	\$ -	\$ -	\$ 30,000	0.00%
59000	ACTIVOS INTANGIBLES	\$ 52,000.00	\$ -	\$ 52,000.00	\$ 44,379.14	\$ 44,379.14	\$ 7,621	85.34%
59700	LICENCIAS INFORMATICAS E INTELECTUALES	\$ 52,000.00	\$ -	\$ 52,000.00	\$ 44,379.14	\$ 44,379.14	\$ 7,621	85.34%
59701	LICENCIAS INFORMATICAS E INTELECTUALES	\$ 52,000.00	\$ -	\$ 52,000.00	\$ 44,379.14	\$ 44,379.14	\$ 7,621	85.34%
70000	INVERSIONES FINANCIERAS Y OTRAS PROVISIONES	\$ 11,730,000.00	\$ -	\$ 11,730,000.00	\$ 11,730,000.00	\$ 11,730,000.00	\$ 0	100.00%
71000	INVERSIONES PARA EL FOMENTO DE ACTIVIDADES PRODUCTIVAS	\$ 11,730,000.00	\$ -	\$ 11,730,000.00	\$ 11,730,000.00	\$ 11,730,000.00	\$ 0	100.00%
71100	CREDITOS OTORGADOS POR ENTIDADES FEDERATIVAS Y MUNICIPIOS	\$ 11,730,000.00	\$ -	\$ 11,730,000.00	\$ 11,730,000.00	\$ 11,730,000.00	\$ 0	100.00%
71101	CREDITOS OTORGADOS POR ENT.FEDERATIVAS Y MPIO. AL SECTOR SOCIAL Y PRIVADO PARA EL	\$ 11,730,000.00	\$ -	\$ 11,730,000.00	\$ 11,730,000.00	\$ 11,730,000.00	\$ 0	100.00%
	<b>Total</b>	\$ 41,076,270	\$ -	\$ 41,076,270	\$ 34,161,514	\$ 34,130,998	\$ 6,914,756	83.17%

  
 Elaboró  
 P. Martín G. Portela Duarte  
 Subdirector de Control Interno Admitivo.

  
 Autorizó/Revisó  
 Ing. Gonzalo Moreno Noriega/ C.P. Guadalupe Luna S.  
 Director General de Admón./ Directora de Contabilidad y Finanzas


**Financiera para el Desarrollo Economico de Sonora**  
**Estado Analítico del Ejercicio de Presupuesto de Egresos- Detallado – LDF**  
**(Clasificación de Servicios Personales por Categoría)**  
**Del 01 de Enero al 31 de Diciembre de 2019**

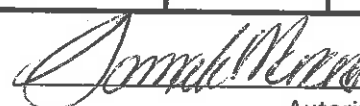
ETCA-II-14

(PESOS)

TRIMESTRE: Cuarto 2019

Concepto (c)	Egresos					Subejercicio (e)
	Aprobado (d)	Ampliaciones/ (Reducciones)	Modificado	Devengado	Pagado	
<b>I. Gasto No Etiquetado (I=A+B+C+D+E+F)</b>	24,076,270.00		24,076,270.00	18,294,284.23	18,294,284.23	5,781,985.77
A. Personal Administrativo y de Servicio Público	24,076,270.00		24,076,270.00	18,294,284.23	18,294,284.23	5,781,985.77
B. Magisterio						
C. Servicios de Salud (C=c1+c2)						
c1) Personal Administrativo						
c2) Personal Médico, Paramédico y afin						
D. Seguridad Pública						
E. Gastos asociados a la implementación de nuevas leyes federales o reformas a las mismas (E = e1 +e2)						
e1) Nombre del Programa o Ley 1						
e2) Nombre del Programa o Ley 2						
F. Sentencias laborales definitivas						
<b>II. Gasto Etiquetado (II=A+B+C+D+E+F)</b>						
A. Personal Administrativo y de Servicio Público						
B. Magisterio						
C. Servicios de Salud (C=c1+c2)						
c1) Personal Administrativo						
c2) Personal Médico, Paramédico y afin						
D. Seguridad Pública						
E. Gastos asociados a la implementación de nuevas leyes federales o reformas a las mismas (E = e1 + e2)						
e1) Nombre del Programa o Ley 1						
e2) Nombre del Programa o Ley 2						
F. Sentencias laborales definitivas						
<b>III. Total del Gasto en Servicios Personales (III = I + II)</b>	24,076,270.00		24,076,270.00	18,294,284.23	18,294,284.23	5,781,985.77

  
 Elaboró  
 C.P. Martín G. Portela Duarte  
 Subdirector de Control Interno Admtivo.

  
 Autorizó/Revisó  
 Ing. Gonzalo Moreno Noriega/ C.P. Guadalupe Luna S.  
 Director General de Admón./ Directora de Contabilidad y Finanzas


**Financiera para el Desarrollo Economico de Sonora**  
**Conciliacion entre los Egresos Presupuestarios y los Gastos Contables**  
**Al 31 de Diciembre de 2019**


ETCA-II-15

(Pesos)

TRIMESTRE: Cuarto 2019

<b>1. Total de Egresos Presupuestarios</b>		<b>34,161,514</b>
<b>2. Menos Egresos Presupuestarios No Contables</b>		<b>11,804,268.24</b>
Materias Primas y Materiales de Producción y Comercialización		
Materiales y Suministros		
Mobiliario y Equipo de Administración	29,889.10	
Mobiliario y Equipo Educativo y Recreativo		
Equipo e Instrumental Médico y de Laboratorio		
Vehículos y Equipo de Transporte		
Equipo de Defensa y Seguridad		
Maquinaria, Otros Equipos y Herramientas		
Archivos Biológicos		
Bienes Inmuebles		
Activos Intangibles	44,379	
Obra Pública en Bienes de Dominio Público		
Obra Pública en Bienes Propios		
Acciones y Participaciones de Capital		
Compra de Títulos y Valores		
Concesión de Préstamos		
Inversiones en Fideicomisos, Mandatos y Otros Análogos		
Provisiones para Contingencias y Otras Erogaciones Especiales		
Armonización de la Deuda Pública		
Adeudos de Ejercicios Fiscales Anteriores (ADEFAS)	11,730,000.00	
Otros Egresos Presupuestales No Contables		
<b>3. Más Gastos Contables No Presupuestarios</b>		<b>1,211,599</b>
Estimaciones, Depreciaciones, Deterioros, Obsolescencia y Amortizaciones	1,211,598.87	
Provisiones		
Disminución de Inventarios		
Aumento por Insuficiencia de Estimaciones por Pérdida o Deterioro u Obsolescencia		
Aumento por Insuficiencia de Provisiones		
Otros Gastos		
Otros Gastos Contables No Presupuestales		
<b>4. Total de Gasto Contable (4= 1 - 2 + 3)</b>		<b>23,568,844</b>

  
 Elaboró  
 C.P. Martín G. Portela Duarte  
 Subdirector de Control Interno Admtivo.

  
 Autorizó/Revisó  
 Ing. Gonzalo Moreno Noriega/ C.P. Guadalupe Luna S.  
 Director General de Admón./ Directora de Contabilidad y Finanzas


Financiera para el Desarrollo Economico de Sonora  
 Endeudamiento Neto  
 Del 01 de Enero al 31 de Diciembre de 2019  
 (pesos)


ETCA-II-16

TRIMESTRE: Cuarto 2019

Identificación del crédito o Instrumento	Contratación / Colocación	Amortización	Endeudamiento Neto
	A	B	C=A-B
<b>Créditos Bancarios</b>			
1 Crédito Banorte	177,016,044.58	8,997,364.96	168,018,679.62
2			
3			
4			
5			
6			
7			
8			
9			
10			
<b>Total Créditos Bancarios</b>	<b>177,016,044.58</b>	<b>8,997,364.96</b>	<b>168,018,679.62</b>
<b>Otros Instrumentos de Deuda</b>			
1			
2			
3			
4 Esta deuda es cubierta por parte de la Secretaría de Hacienda			0.00
5			
6			
7			
8			
9			
10			
<b>Total Otros Instrumentos de Deuda</b>	<b>0.00</b>	<b>0.00</b>	<b>0.00</b>
<b>TOTAL</b>	<b>177,016,044.58</b>	<b>8,997,364.96</b>	<b>168,018,679.62</b>

"Bajo protesta de decir verdad declaramos que los Estados Financieros y sus Notas, son razonablemente correctos y son responsabilidad del emisor"

  
 Elaboró  
 C.P. Martín G. Portela Duarte  
 Subdirector de Control Interno Admtivo.

  
 Autorizó/Revisó  
 Ing. Gonzalo Moreno Noriega/ C.P. Guadalupe Luna S.  
 Director Gral. de Admón./ Dir. de Contabilidad y Finanzas




**Financiera para el Desarrollo Economico de Sonora**  
**Intereses de la Deuda**  
 Del 01 de Enero al 31 de Diciembre de 2019


ETCA-II-17

**TRIMESTRE: Cuarto 2019**

Identificacion del crédito o Instrumento	Devengado	Pagado
<b>Créditos Bancarios</b>		
1 2 3 4 5 6 7 8 9 10  Total de Interéses Créditos Bancarios	\$           \$ 15,811,165.52	\$           \$ 15,811,165.52
<b>Otros Instrumentos de Deuda</b>		
1 2 3 4 5 6 7 8 9 10  Total Intereses Otros Instrumentos de Deuda	            0.00	            0.00
<b>TOTAL</b>	<b>15,811,165.52</b>	<b>15,811,165.52</b>

\*Bajo protesta de decir verdad declaramos que los Estados Financieros y sus Notas, son razonablemente correctos y son responsabilidad del emisor"

  
 \_\_\_\_\_  
 Elaboró  
 C.P. Martín G. Portela Duarte  
 Subdirector de Control Interno Admtivo.

  
 \_\_\_\_\_  
 Autorizó/Revisó  
 Ing. Gonzalo Moreno Noriega/ C.P. Guadalupe Luna S.  
 Director Gral. de Admón./ Dir. de Contabilidad y Finanzas


Financiera para el Desarrollo Economico de Sonora  
Gasto Por Categoría Programática  
Del 01 de Enero al 31 de Diciembre de 2019


ETCA-III-01

(PESOS)

TRIMESTRE: Cuarto 2019

Concepto	Egresos Aprobado Anual (1)	Ampliaciones/ (Reducciones) (2)	Egresos Modificado Anual (3=1+2)	Egresos Devengado Anual (4)	Egresos Pagado Anual (5)	Subejercicio (6 = 3 - 4)
<b>Programas</b>						
Subsidios: Sector Social y Privado o Estados y Municipios	0	0	0	0	0	0
Sujetos a Reglas de Operación			0			0
Otros Subsidios			0			0
<b>Desempeño de las Funciones:</b>	<b>32,490,771</b>	<b>364,114</b>	<b>32,854,886</b>	<b>27,662,051</b>	<b>27,631,535</b>	<b>5,192,834</b>
Prestación de Servicios Públicos			0			0
Provisión de Bienes Públicos			0			0
Planeación, Seguimiento y Evaluación de Políticas Públicas			0			0
Promoción y Fomento	32,490,771	364,114	32,854,886	27,662,051	27,631,535	5,192,834
Regulación y Supervisión			0			0
Funciones de las Fuerzas Armadas (Únicamente el Gobierno Federal)			0			0
Específicos			0			0
Proyectos de Inversión			0			0
<b>Administrativos y de Apoyos</b>	<b>8,585,499</b>	<b>-364,114</b>	<b>8,221,384</b>	<b>6,499,462</b>	<b>6,499,462</b>	<b>1,721,922</b>
Apoyo al Proceso Presupuestario y para Mejorar la Eficiencia Institucional	8,585,499	-364,114	8,221,384	6,499,462	6,499,462	1,721,922
Apoyo a la Función Pública y al Mejoramiento de la Gestión			0			0
Operaciones Ajenas			0			0
<b>Compromisos</b>	<b>0</b>	<b>0</b>	<b>0</b>	<b>0</b>	<b>0</b>	<b>0</b>
Obligaciones de Cumplimiento de Resolución Jurisdiccional			0			0
Desastres Naturales			0			0
<b>Obligaciones</b>	<b>0</b>	<b>0</b>	<b>0</b>	<b>0</b>	<b>0</b>	<b>0</b>
Pensiones y Jubilaciones			0			0
Aportaciones a la Seguridad Social			0			0
Aportaciones a Fondos de Estabilización			0			0
Aportaciones a Fondos de Inversión y Reestructura de Pensiones			0			0
<b>Programas de gasto Federalizado ( Gobierno Federal)</b>	<b>0</b>	<b>0</b>	<b>0</b>	<b>0</b>	<b>0</b>	<b>0</b>
Gasto Federalizado			0			0
<b>Participaciones a Entidades Federativas y Municipios</b>	<b>0</b>	<b>0</b>	<b>0</b>	<b>0</b>	<b>0</b>	<b>0</b>
<b>Costo Financiero, Deuda o Apoyo a Deudores y Ahorradores de la Banca</b>	<b>0</b>	<b>0</b>	<b>0</b>	<b>0</b>	<b>0</b>	<b>0</b>
<b>Adeudos de Ejercicios Fiscales Anteriores</b>	<b>0</b>	<b>0</b>	<b>0</b>	<b>0</b>	<b>0</b>	<b>0</b>
<b>Total del Gasto</b>	<b>41,076,270</b>	<b>0</b>	<b>41,076,270</b>	<b>34,161,514</b>	<b>34,130,998</b>	<b>6,914,756</b>

  
Elaboró  
C.P. Martín G. Portela Duarte  
Subdirector de Control Interno Admtivo.

  
Autorizó/Revisó  
Ing. Gonzalo Moreno Noriega/ C.P. Guadalupe Luna S.  
Director Gral. de Admón./ Dir. de Contabilidad y Finanzas

Financiera para el Desarrollo Economico de Sonora  
Gastos por proyectos de Inversión  
Del 01 de Enero al 31 de Diciembre de 2019

ETCA-III-03


TRIMESTRE: Cuarto 2019

GASTO DE INVERSION EJERCIDO:		
NOMBRE DEL PROYECTO	MONTO EROGADO	ORIGEN DEL RECURSO*
NADA QUE INFORMAR EN ESTE APARTADO		

\* Se deberán informar con todas las fuentes del recurso.


Ya sean obras con Recurso Federal, Recurso Estatal e Ingresos Propios del ente Público.

"Bajo protesta de decir verdad declaramos que los Estados Financieros y sus Notas, son razonablemente correctos y son responsabilidad del emisor"



Elaboró

C.P. Martín G. Portela Duarte  
Subdirector de Control Interno Admtivo.




Autorizó/Revisó

Ing. Gonzalo Moreno Noriega / C.P. Guadalupe Luna S.  
Director General de Admón./ Dir. de Contabilidad y Finanzas

**GOBIERNO DEL ESTADO DE SONORA**  
**INFORME DE AVANCE PROGRAMÁTICO 2019**

ETCA-III-04  
TRIMESTRE: CUARTO



CLAVE	NOMBRE DEL INDICADOR	UNI MEDIDA	VAL ACUM.	DATOS	PROGRAMADO ORIGINAL				MODIFICADO				% DE AVANCE TRIMESTRAL
					PRIMERO	SEGUNDO	TERCERO	CUARTO	ANUAL	PRIMERO	SEGUNDO	TERCERO	

DEPENDENCIA / ENTIDAD 92 FINANCIERA PARA EL DESARROLLO ECONÓMICO DE SONORA (FIDESON)

UNIDAD ADMINISTRATIVA 001 COORDINACIÓN EJECUTIVA

INDICADOR	UNIDAD ADMINISTRATIVA	UNIDAD DE MEDIDA	VAL ACUM.	DATOS	PRIMERO	SEGUNDO	TERCERO	CUARTO	ANUAL	PRIMERO	SEGUNDO	TERCERO	CUARTO	ANUAL	PRIMERO	SEGUNDO	TERCERO	CUARTO	% DE AVANCE TRIMESTRAL
131	FINANCIAMIENTO PARA ACTIVIDADES PRODUCTIVAS	FORO A SI			25.00	25.00	25.00	25.00	100.00	26.00	25.00	25.00	25.00	100.00	56.00	47.00	32.00	25.00	100.00%
		NUM			25.00	25.00	25.00	25.00	100.00	25.00	25.00	25.00	25.00	100.00	56.00	47.00	32.00	25.00	
		DEN																	

**EVALUACIÓN CUALITATIVA**  
DURANTE EL CUARTO TRIMESTRE DE 2019 SE INFORMA QUE SE CUMPLIÓ CON LA META PROGRAMADA DE 26 FOROS DESTACANDO NUESTRA PARTICIPACIÓN EN EVENTOS COMO FUERON LA ATENCIÓN DIRECTA Y PLÁTICAS EN LA "VENTANILLA MÓVIL" DE LA SECRETARÍA DE ECONOMÍA EN LOS POBLADOS DE ACONCHI, BANAMICHI Y ARIZPE SONORA LOCALIZADOS EN EL RÍO SONORA. ASÍ COMO POR LOS REALIZADOS EN HERMOSILLO Y CD. OBREGÓN Y LA PROMOCIÓN DEL PROGRAMA OCREE EN CÁRAMEA DE ESTAS 25 REUNIONES, 19 FUERON PROGRAMADAS Y 12 POR INVITACIÓN, HACIENDO NOTAR QUE SE BRINDÓ ORIENTACIÓN A UN TOTAL DE 312 PERSONAS.

MONTO FINANCIAMIENTOS OTORGADOS A PERSONAS FÍSICAS Y MORALES DEL ESTADO DE SONORA	SI	NO	VAL ACUM.	DATOS	PRIMERO	SEGUNDO	TERCERO	CUARTO	ANUAL	PRIMERO	SEGUNDO	TERCERO	CUARTO	ANUAL	PRIMERO	SEGUNDO	TERCERO	CUARTO	% DE AVANCE TRIMESTRAL
					18390970.00	18392798.00	18012148.00	28864082.00	79900000.00	18630870.00	16392798.00	16012148.00	28864082.00	79900000.00	18694855.00	75556933.00	9097058.00	68656693.00	
					18690970.00	18392798.00	18012148.00	28864082.00	79900000.00	18630870.00	16392798.00	16012148.00	28864082.00	79900000.00	18694855.00	75556933.00	9097058.00	68656693.00	241.01%

**EVALUACIÓN CUALITATIVA**  
DEL IMPORTE PROGRAMADO EN ESTE CUARTO TRIMESTRE DE 2019, SE DIBUJO UN IMPORTE MAYOR, ESTO CORRESPONDE A 44 CRÉDITOS DESTINADOS A LOS MUNICIPIOS A TRAVÉS DEL PROGRAMA EMERGENTE DE RESCATE DE AYUNTAMIENTOS EN SONORA, SUPERANDO CON ESTO LA META PROGRAMADA TRIMESTRAL.

INDICADOR	UNIDAD ADMINISTRATIVA	UNIDAD DE MEDIDA	VAL ACUM.	DATOS	PRIMERO	SEGUNDO	TERCERO	CUARTO	ANUAL	PRIMERO	SEGUNDO	TERCERO	CUARTO	ANUAL	PRIMERO	SEGUNDO	TERCERO	CUARTO	% DE AVANCE TRIMESTRAL
					0.00	0.00	0.00	0.00	100.00	0.00	0.00	0.00	0.00	100.00	100.00	100.00	100.00	100.00	100.00%
					0.00	0.00	0.00	0.00	100.00	0.00	0.00	0.00	0.00	100.00	100.00	100.00	100.00	100.00	100.00%

**EVALUACIÓN CUALITATIVA**  
EL PORCENTAJE DE CUMPLIMIENTO DE LAS OBLIGACIONES DE TRANSPARENCIA ES DETERMINADO POR PARTE DE LA SECRETARÍA DE LA CONTRALORÍA GENERAL. LA IV EVALUACIÓN TRIMESTRAL DEL 2019 FUE REPORTADA CON LA CALIFICACIÓN MENCIONADA QUE FUE DE 100%, CUMPLIENDO CON LO PROGRAMADO TRIMESTRAL AL 31 DE DICIEMBRE DE 2019. ASÍ COMO CON LA PROPIA SECRETARÍA DE LA CONTRALORÍA GENERAL, MANTENIENDO LOS COMPROMISOS CON LA EXISTENCIA, CONGRUENCIA Y ACTUALIZACIÓN DE LA INFORMACIÓN, DE LOS DOS PORTALES DE TRANSPARENCIA (ESTATAL Y FEDERAL), CORRESPONDIENTES A LA FINANCIERA PARA EL DESARROLLO ECONÓMICO DE SONORA.

INDICE DE CALIDAD EN LOS INFORMES TRIMESTRALES	SI	NO	VAL ACUM.	DATOS	PRIMERO	SEGUNDO	TERCERO	CUARTO	ANUAL	PRIMERO	SEGUNDO	TERCERO	CUARTO	ANUAL	PRIMERO	SEGUNDO	TERCERO	CUARTO	% DE AVANCE TRIMESTRAL
					0.00	0.00	0.00	0.00	100.00	0.00	0.00	0.00	0.00	100.00	97.00	96.00	100.00	97.92	97.92%
					0.00	0.00	0.00	0.00	100.00	0.00	0.00	0.00	0.00	100.00	97.00	96.00	100.00	97.92	97.92%

**EVALUACIÓN CUALITATIVA**  
EL RESULTADO DEL IV TRIM. DE 2019, CORRESPONDE AL INFORME DEL 3ER TRIM. DE 2018, DICHOS INDICADORES DE CALIDAD EN LOS INFORMES TRIM. SE REFLEJA EN LA PAGINA DE LA SEC. DE HACIENDA, Y ES CALCULADO POR LA DIRECCIÓN DE PLANEACIÓN Y EVALUACIÓN, DERIVADO DE UN ERROR PARALELOS DE PRESENTACIÓN ARCHIVO ELECTRÓNICO OBTENIÉNDOSE LA CALIF. DE 97.92.

INDICADOR	UNIDAD ADMINISTRATIVA	UNIDAD DE MEDIDA	VAL ACUM.	DATOS	PRIMERO	SEGUNDO	TERCERO	CUARTO	ANUAL	PRIMERO	SEGUNDO	TERCERO	CUARTO	ANUAL	PRIMERO	SEGUNDO	TERCERO	CUARTO	% DE AVANCE TRIMESTRAL
					0.00	0.00	0.00	0.00	100.00	0.00	0.00	0.00	0.00	100.00	0.00	0.00	0.00	0.00	100.00%
					0.00	0.00	0.00	0.00	100.00	0.00	0.00	0.00	0.00	100.00	0.00	0.00	0.00	0.00	100.00%

**EVALUACIÓN CUALITATIVA**  
EL RESULTADO DEL IV TRIM. DE 2019, CORRESPONDE AL INFORME DEL 3ER TRIM. DE 2018, DICHOS INDICADORES DE CALIDAD EN LOS INFORMES TRIM. SE REFLEJA EN LA PAGINA DE LA SEC. DE HACIENDA, Y ES CALCULADO POR LA DIRECCIÓN DE PLANEACIÓN Y EVALUACIÓN, DERIVADO DE UN ERROR PARALELOS DE PRESENTACIÓN ARCHIVO ELECTRÓNICO OBTENIÉNDOSE LA CALIF. DE 97.92.

INDICADOR	UNIDAD ADMINISTRATIVA	UNIDAD DE MEDIDA	VAL ACUM.	DATOS	PRIMERO	SEGUNDO	TERCERO	CUARTO	ANUAL	PRIMERO	SEGUNDO	TERCERO	CUARTO	ANUAL	PRIMERO	SEGUNDO	TERCERO	CUARTO	% DE AVANCE TRIMESTRAL
					100%	100%	100%	100%	100.00%	100%	100%	100%	100%	100.00%	118.36%	73.33%	67.44%	211.86%	211.86%
					31.00	45.00	45.00	164.00	164.00	31.00	45.00	45.00	164.00	164.00	31.00	37.00	29.00	93.00	211.86%
					31.00	45.00	45.00	164.00	164.00	31.00	45.00	45.00	164.00	164.00	31.00	45.00	43.00	44.00	211.86%

**EVALUACIÓN CUALITATIVA**  
DURANTE EL CUARTO TRIMESTRE DE 2019 SE LOGRO APOYAR UN MAYOR NUMERO DE PERSONAS MORALES A DIFERENCIA DE LAS PERSONAS FÍSICAS EN VIRTUD DE LOS CRÉDITOS OTORGADOS A LOS 44 AYUNTAMIENTOS QUE FUERON CLASIFICADOS EN ESTA CATEGORÍA. (PERSONA MORAL) Y QUE SOLICITARON APOYO AL FINALIZAR ESTE TRIMESTRE

*[Firma]*

*[Firma]*

13-01-2020 10:27

INFORME DE AVANCE PROGRAMÁTICO 2019


TRIMESTRE: CUARTO

Política del Estado de Sonora

CLAVE	NOMBRE DEL INDICADOR	UNI MEDIDA	TIPO META	VAL ACUM	DATOS	PROGRAMADO ORIGINAL				MODIFICADO				REALIZADO			% DE AVANCE TRIMESTRAL			
						PRIMERO	SEGUNDO	TERCERO	CUARTO	ANUAL	PRIMERO	SEGUNDO	TERCERO	CUARTO	ANUAL	PRIMERO		SEGUNDO	TERCERO	CUARTO
<b>DEPENDENCIA / ENTIDAD 82 FINANCIERA PARA EL DESARROLLO ECONÓMICO DE SONORA (FIDESON)</b>																				
	RAZÓN DE GÉNERO EN EL MONTO FINANCIADO OTORGADO A PERSONAS FÍSICAS	CRÉDITO	P	SI	MET NUM DEN	200% 14.00 7.00	100% 18.00 18.00	90% 18.00 20.00	75% 15.00 20.00	100.00% 65.00 65.00	200% 14.00 7.00	100% 18.00 18.00	80% 18.00 20.00	75% 15.00 20.00	100.00% 65.00 65.00	95.35% 14.00 15.00	180% 18.00 10.00	140% 14.00 10.00	173.33% 26.00 15.00	231.11%
EVALUACIÓN CUALITATIVA																				
DURANTE EL CUARTO TRIMESTRE DE 2019 SE LOGRO APOYAR A UN MAYOR NÚMERO DE PERSONAS MORALES A DIFERENCIA DE LAS PERSONAS FÍSICAS EN VIRTUD DE LOS CRÉDITOS OTORGADOS A LOS 44 AYUNTAMIENTOS QUE FUERON CLASIFICADOS EN ESTA CATEGORÍA (PERSONA MORAL) Y QUE SOLICITARON APOYO AL FINALIZAR ESTE TRIMESTRE.																				
	RAZÓN DE GÉNERO EN EL MONTO FINANCIADO OTORGADO A PERSONAS FÍSICAS	PESOS	P	SI	MET NUM DEN	49.21% 954020.00 1938717.00	90.9% 1166888.00 1283951.00	259.82% 4435037.00 1709981.00	47.03% 1444055.00 3070651.00	100.00% 600000.00 600000.00	49.21% 954020.00 1938717.00	80.9% 1166888.00 1283951.00	259.82% 4435037.00 1709981.00	47.03% 1444055.00 3070651.00	100.00% 800000.00 800000.00	83.88% 1866255.00 2270600.00	128.83% 1557641.00 1556083.00	72.84% 1556083.00 2138895.00	230.82% 6408042.00 2776821.00	490.82%
EVALUACIÓN CUALITATIVA																				
DURANTE EL CUARTO TRIMESTRE HUBO MAYOR PARTICIPACIÓN EN FOROS MASIVOS, EN EVENTOS COMO FUERON LA ATENCIÓN DIRECTA Y PLÁTICAS EN LA VENTANILLA MOVIL DE LA SECRETARÍA DE ECONOMÍA EN LOS POBLADOS DE ACONGCHI, BANAMICHI Y ARIPE SONORA, LOCALIZADOS EN EL RÍO SONORA, 3 EVENTOS DE UNIDOS POR TI, REALIZADOS EN HERMOSILLO Y CD. OBRERÓN Y LA PROMOCIÓN DEL PROGRAMA CREE EN CAJONEA.																				

*[Handwritten Signature]*

*[Handwritten Signature]*



Gobierno del  
Estado de Sonora

GOBIERNO DEL ESTADO DE SONORA

INFORME DE AVANCE PROGRAMÁTICO 2019 POR INDICADOR


TRIMESTRE: CUARTO

DEPENDENCIA / ENTIDAD	FINANCIERA PARA EL DESARROLLO ECONÓMICO DE SONORA (FIDESON)											
UNIDAD ADMINISTRATIVA	COORDINACIÓN EJECUTIVA											
CLAVE PROGRAMÁTICA	41192001003101E302F03131A1											
NOMBRE DEL INDICADOR	FOROS INFORMATIVOS REALIZADOS SOBRE LOS DISTINTOS ESQUEMAS DE FINANCIAMIENTO											
DESCRIPCIÓN	PLATICAS INFORMATIVAS SOBRE LOS DISTINTOS ESQUEMAS DE FINANCIAMIENTO											
METODO DE CÁLCULO	(NÚMERO DE FOROS INFORMATIVOS REALIZADOS/ NÚMERO DE FOROS INFORMATIVOS ABSOLUTO)											
TIPO DE CÁLCULO	ABSOLUTO											
FUENTE DE VERIFICACIÓN	BITACORA DE FOROS INFORMATIVOS											
SENTIDO DEL INDICADOR	ASCENDENTE											
CONTRIBUCIÓN AL PED	02 FORTALECER LAS VENTAJAS COMPETITIVAS DEL ESTADO EN LAS RAMAS INDUSTRIALES QUE AFIANCEN EL CRECIMIENTO SOSTENIBLE DE LA ENTIDAD, ESPECIALMENTE EN LOS SECTORES											
DATOS	PROGRAMADO ORIGINAL						MODIFICADO					
	PRIMERO	SEGUNDO	TERCERO	CUARTO	ANUAL		PRIMERO	SEGUNDO	TERCERO	CUARTO	ANUAL	
META	25.00	25.00	25.00	25.00	100.00		25.00	25.00	25.00	25.00	100.00	
NUMERADOR	25.00	25.00	25.00	25.00	100.00		25.00	25.00	25.00	25.00	100.00	
DENOMINADOR												
EVALUACIÓN CUALITATIVA												
DURANTE EL CUARTO TRIMESTRE DE 2019 SE INFORMA QUE SE CUMPLIÓ CON LA META PROGRAMADA DE 25 FOROS DESTACANDO NUESTRA PARTICIPACIÓN EN EVENTOS COMO FUERON LA ATENCIÓN DIRECTA Y PLATICAS EN LA "VENTANILLA MÓVIL" DE LA SECRETARÍA DE ECONOMÍA EN LOS POBLADOS DE ACOCHIL, BANAMICHÍ Y ARIZPE SONORA, LOCALIZADOS EN EL RÍO SONORA, 3 EVENTOS DE UNIDOS POR TI <sup>1</sup> REALIZADOS EN HERMOSILLO Y CD. OSOREÓN Y LA PROMOCIÓN DEL PROGRAMA CRECE EN CANANEA.												
DE ESTAS 25 REUNIONES, 13 FUERON PROGRAMADAS Y 12 POR INVITACIÓN, HACIENDO NOTAR QUE SE BRINDÓ ORIENTACIÓN A UN TOTAL DE 312 PERSONAS.												

DEPENDENCIA / ENTIDAD	FINANCIERA PARA EL DESARROLLO ECONÓMICO DE SONORA (FIDESON)											
UNIDAD ADMINISTRATIVA	COORDINACIÓN EJECUTIVA											
CLAVE PROGRAMÁTICA	41192001003101E302F03131A1											
NOMBRE DEL INDICADOR	MONTO FINANCIAMIENTOS OTORGADOS A PERSONAS FÍSICAS Y MORALES DEL ESTADO DE SONORA											
DESCRIPCIÓN	MONTO EN MILES DE PESOS DE FINANCIAMIENTOS OTORGADOS A PERSONAS FÍSICAS Y MORALES DEL ESTADO DE SONORA											
METODO DE CÁLCULO	(MONTO FINANCIADO A PERSONAS FÍSICAS Y MORALES EN EL TRIMESTRE/ MONTO FINANCIADO A ABSOLUTO)											
TIPO DE CÁLCULO	ABSOLUTO											
FUENTE DE VERIFICACIÓN	REPORTE DE CARTERA DE CRÉDITOS OTORGADOS											
SENTIDO DEL INDICADOR	ASCENDENTE											
CONTRIBUCIÓN AL PED	02 FORTALECER LAS VENTAJAS COMPETITIVAS DEL ESTADO EN LAS RAMAS INDUSTRIALES QUE AFIANCEN EL CRECIMIENTO SOSTENIBLE DE LA ENTIDAD, ESPECIALMENTE EN LOS SECTORES											
DATOS	PROGRAMADO ORIGINAL						MODIFICADO					
	PRIMERO	SEGUNDO	TERCERO	CUARTO	ANUAL		PRIMERO	SEGUNDO	TERCERO	CUARTO	ANUAL	
META	16392799.00	16392799.00	16312149.00	28864082.00	79900000.00		16392799.00	16392799.00	16312149.00	28864082.00	79900000.00	
NUMERADOR	16392799.00	16392799.00	16312149.00	28864082.00	79900000.00		16392799.00	16392799.00	16312149.00	28864082.00	79900000.00	
DENOMINADOR												
EVALUACIÓN CUALITATIVA												
DEL IMPORTE PROGRAMADO EN ESTE CUARTO TRIMESTRE DE 2019, SE DISCUSO UN IMPORTE MAYOR, ESTO CORRESPONDE A 44 CRÉDITOS DESTINADOS A LOS MUNICIPIOS A TRAVÉS DEL PROGRAMA EMERGENTE DE RESCATE DE AYUNTAMIENTOS EN SONORA, SUPERANDO CON ESTO LA META PROGRAMADA TRIMESTRAL.												

*[Signature]*

*[Signature]*



GOBIERNO DEL ESTADO DE SONORA

INFORME DE AVANCE PROGRAMÁTICO 2019 POR INDICADOR

TRIMESTRE: CUARTO

Secretaría del  
Estado de Sonora

DEPENDENCIA / ENTIDAD	FINANCIERA PARA EL DESARROLLO ECONÓMICO DE SONORA (FIDESON)																
UNIDAD ADMINISTRATIVA	COORDINACIÓN EJECUTIVA																
CLAVE PROGRAMÁTICA	41192001003101E302F03131A1																
NOMBRE DEL INDICADOR	PORCENTAJE DE CUMPLIMIENTO DE LAS OBLIGACIONES DE TRANSPARENCIA DE LOS SUJETOS																
DESCRIPCIÓN	RESULTADO DE LA EVALUACIÓN TRIMESTRAL REALIZADA POR LA SECRETARÍA DE LA CONTRALORÍA GENERAL																
MÉTODO DE CÁLCULO	(NUMERO DE OBLIGACIONES DE TRANSPARENCIA DE LOS SUJETOS OBLIGADOS DEL PODER ABSOLUTO																
TIPO DE CÁLCULO	ABSOLUTO																
FUENTE DE VERIFICACIÓN	REPORTE PUBLICADO POR LA DIRECCIÓN DE ACCESO A LA INFORMACIÓN DE LA SECRETARÍA DE LA CONTRALORÍA GENERAL																
SENTIDO DEL INDICADOR	ASCENDENTE																
CONTRIBUCIÓN AL PED	02 FORTALECER LAS VENTAJAS COMPETITIVAS DEL ESTADO EN LAS RAMAS INDUSTRIALES QUE AFIANCEN EL CRECIMIENTO SOSTENIBLE DE LA ENTIDAD, ESPECIALMENTE EN LOS SECTORES PROGRAMADO ORIGINAL																
DATOS	MODIFICADO																
	PRIMERO	SEGUNDO	TERCERO	CUARTO	ANUAL	PRIMERO	SEGUNDO	TERCERO	CUARTO	ANUAL	PRIMERO	SEGUNDO	TERCERO	CUARTO	ANUAL	% DE AVANCE TRIMESTRAL	
	0.00	0.00	0.00	100.00	100.00	0.00	0.00	0.00	100.00	100.00	100.00	100.00	100.00	100.00	100.00	100.00	100.00%
	0.00	0.00	0.00	100.00	100.00	0.00	0.00	0.00	100.00	100.00	100.00	100.00	100.00	100.00	100.00	100.00	100.00%

EL PORCENTAJE DE CUMPLIMIENTO DE LAS OBLIGACIONES DE TRANSPARENCIA ES DETERMINADO POR PARTE DE LA SECRETARÍA DE LA CONTRALORÍA GENERAL. LA IV EVALUACIÓN TRIMESTRAL DEL 2019 FUÉ REPORTADA CON LA CALIFICACIÓN MENCIONADA QUE FUE DE 100%, CUMPLIENDO CON LO PROGRAMADO TRIMESTRAL AL 31 DE DICIEMBRE DE 2019. REPORTADO MEDIANTE OFICIO DE CONGRUENCIA Y ACTUALIZACIÓN DE LA INFORMACIÓN, DE LOS DOS PORTALES DE TRANSPARENCIA (ESTATAL Y FEDERAL), CORRESPONDIENTES A LA FINANCIERA PARA EL DESARROLLO ECONÓMICO DE SONORA.

DEPENDENCIA / ENTIDAD	FINANCIERA PARA EL DESARROLLO ECONÓMICO DE SONORA (FIDESON)																
UNIDAD ADMINISTRATIVA	COORDINACIÓN EJECUTIVA																
CLAVE PROGRAMÁTICA	41192001003101E302F03131A1																
NOMBRE DEL INDICADOR	INDICE DE CALIDAD EN LOS INFORMES TRIMESTRALES																
DESCRIPCIÓN	MIDE LA CALIDAD DE LA INFORMACIÓN REPORTADA POR LA ENTIDAD EN LOS INFORMES TRIMESTRALES DE AVANCE FÍSICO FINANCIERO REMITIDOS A LA SECRETARÍA DE PLANEACIÓN Y EVALUACIÓN																
MÉTODO DE CÁLCULO	$IC = (0.25 * T) + (0.25 * CONT) + (0.25 * IPRE) + (0.25 * IPROG)$ DONDE: T = VALOR MAYOR ENTRE 0 Y 1																
TIPO DE CÁLCULO	ABSOLUTO																
FUENTE DE VERIFICACIÓN	REPORTE PUBLICADO POR LA DIRECCIÓN GENERAL DE PLANEACIÓN Y EVALUACIÓN DE LA																
SENTIDO DEL INDICADOR	ASCENDENTE																
CONTRIBUCIÓN AL PED	02 FORTALECER LAS VENTAJAS COMPETITIVAS DEL ESTADO EN LAS RAMAS INDUSTRIALES QUE AFIANCEN EL CRECIMIENTO SOSTENIBLE DE LA ENTIDAD, ESPECIALMENTE EN LOS SECTORES PROGRAMADO ORIGINAL																
DATOS	MODIFICADO																
	PRIMERO	SEGUNDO	TERCERO	CUARTO	ANUAL	PRIMERO	SEGUNDO	TERCERO	CUARTO	ANUAL	PRIMERO	SEGUNDO	TERCERO	CUARTO	ANUAL	% DE AVANCE TRIMESTRAL	
	0.00	0.00	0.00	100.00	100.00	0.00	0.00	0.00	100.00	100.00	97.00	98.00	100.00	100.00	100.00	97.92%	
	0.00	0.00	0.00	100.00	100.00	0.00	0.00	0.00	100.00	100.00	97.00	98.00	100.00	100.00	100.00	97.92%	

*[Handwritten signatures]*

GOBIERNO DEL ESTADO DE SONORA

INFORME DE AVANCE PROGRAMÁTICO 2019 POR INDICADOR

TRIMESTRE: CUARTO

**EVALUACIÓN CUALITATIVA**  
 EL RESULTADO DEL IV TRIM. DE 2019, CORRESPONDE AL INFORME DEL 3ER TRIM. DE 2019, DICHO ÍNDICE DE CALIDAD EN LOS INFORMES TRIM. SE REFLEJA EN LA PAGINA DE LA SEC. DE HACIENDA, Y ES CALCULADO POR LA DIRECCIÓN DE PLANEACIÓN Y EVALUACIÓN, DERIVADO DE UN ERROR EN LAS FECHAS DE PRESENTACIÓN ARCHIVO ELECTRÓNICO OBTENIÉNDOSE LA CALIF. DE 97.92  
 PARÁMETROS: ESTABLES ENTREGADOS CORRECTOS.  
 NO. DE FORMATOS PROGRAMÁTICOS ENTREGADOS CORRECTOS.  
 NO. DE FORMATOS PROGRAMÁTICOS ENTREGADOS CORRECTOS.  
 DEL 25% QUE SE OTORGAN AL TIEMPO DE ENTREGA, AHORA SE AJUSTARÁ A 15% Y EL 10% RESTANTE CORRESPONDERÁ A LOS SIG. PARÁMETROS: INDICAR EL NOMBRE A LA ENTIDAD QUE PRESENTA, NO. Y NOMBRE DE FORMATO, PERÍODO PRESENTADO, FIRMAS DE QUIEN AUTORIZA Y ELABORA, CONSERVAR ESTRUCTURAS DE LOS FORMATOS, ENVIAR LA INFORMACIÓN EN FORMATO EXCEL Y WORD, INF. CONCILIADA CON LA DIR. DE CONTABILIDAD GUBERNAMENTAL....

DEPENDENCIA / ENTIDAD	FINANCIERA PARA EL DESARROLLO ECONÓMICO DE SONORA (FIDESON)											
UNIDAD ADMINISTRATIVA	COORDINACIÓN EJECUTIVA											
CLAVE PROGRAMÁTICA	41192001003101E302F03131A1											
NOMBRE DEL INDICADOR	PORCENTAJE DE DECREMENTO EN NUMERO DE OBSERVACIONES DE AUDITORIA AL INFORME DE											
DESCRIPCIÓN	VARIACIÓN PORCENTUAL EN EL NÚMERO DE OBSERVACIONES DE PARTE DEL INSTITUTO SUPERIOR DE AUDITORIA Y FISCALIZACIÓN DEL ESTADO DE SONORA SOBRE EL INFORME DE CUENTA PÚBLICA DEL EJERCICIO N-1											
MÉTODO DE CÁLCULO	(NÚMERO DE OBSERVACIONES PRESENTADAS EN EL INFORME FINAL DEL ISAF SOBRE LA REVISIÓN ABSOLUTO)											
TIPO DE CÁLCULO	INFORME DE RESULTADOS DE LA REVISIÓN DE LA CUENTA DE LA HACIENDA PÚBLICA ESTATAL ASCENDENTE											
FUENTE DE VERIFICACIÓN	02 FORTALECER LAS VENTAJAS COMPETITIVAS DEL ESTADO EN LAS RAMAS INDUSTRIALES QUE AFIANCEN EL CRECIMIENTO SOSTENIBLE DE LA ENTIDAD, ESPECIALMENTE EN LOS SECTORES PROGRAMADO ORIGINAL											
SENTIDO DEL INDICADOR	PRIMERO SEGUNDO TERCERO CUARTO ANUAL											
CONTRIBUCIÓN AL PED	PRIMERO 0.00 SEGUNDO 0.00 TERCERO 0.00 CUARTO 100.00 ANUAL 100.00											
DATOS	PRIMERO 0.00 SEGUNDO 0.00 TERCERO 0.00 CUARTO 100.00 ANUAL 100.00											
META	PRIMERO 0.00 SEGUNDO 0.00 TERCERO 0.00 CUARTO 100.00 ANUAL 100.00											
NUMERADOR	PRIMERO 0.00 SEGUNDO 0.00 TERCERO 0.00 CUARTO 100.00 ANUAL 100.00											
DENOMINADOR	PRIMERO 0.00 SEGUNDO 0.00 TERCERO 0.00 CUARTO 100.00 ANUAL 100.00											
% DE AVANCE TRIMESTRAL	PRIMERO 0.00 SEGUNDO 0.00 TERCERO 0.00 CUARTO 100.00 ANUAL 100.00											

**EVALUACIÓN CUALITATIVA**  
 EL PORCENTAJE DE DECREMENTO EN EL NÚMERO DE OBSERVACIONES DE AUDITORIA SE DETERMINÓ AL RECIBIR LOS INFORMES QUE FUERON FORMALMENTE NOTIFICADOS DURANTE EL CUARTO TRIMESTRE DE 2019. ES POR ESTE MOTIVO QUE SE PROGRAMÓ EL CUMPLIMIENTO DE LA META HASTA ESE TRIMESTRE, MOTIVO POR EL CUAL SE REPORTA AL 100% CUMPLIDA LA META, AL CUMPLIR CON EL 100% DEL PORCENTAJE DE DECREMENTO DE OBSERVACIONES, AL NO CONTAR CON NINGUNA OBSERVACIÓN EN EL INFORME DE CUENTA PÚBLICA 2018.

DEPENDENCIA / ENTIDAD	FINANCIERA PARA EL DESARROLLO ECONÓMICO DE SONORA (FIDESON)											
UNIDAD ADMINISTRATIVA	COORDINACIÓN EJECUTIVA											
CLAVE PROGRAMÁTICA	41192001003101E302F03131A1											
NOMBRE DEL INDICADOR	NUMERO DE CRÉDITOS OTORGADOS A PERSONAS FÍSICAS Y MORALES											
DESCRIPCIÓN	NUMERO DE CRÉDITOS OTORGADOS A PERSONAS FÍSICAS Y MORALES											
MÉTODO DE CÁLCULO	NUMERO DE CRÉDITOS OTORGADOS A PERSONAS FÍSICAS Y MORALES ENTRE NUMERO DE PORCENTUAL											
TIPO DE CÁLCULO	NUMERO DE CRÉDITOS OTORGADOS A PERSONAS FÍSICAS Y MORALES ENTRE NUMERO DE PORCENTUAL											
FUENTE DE VERIFICACIÓN	REPORTE DE CARTERA FINANCIERA PARA EL DESARROLLO ECONÓMICO DE SONORA ASCENDENTE											
SENTIDO DEL INDICADOR	02 FORTALECER LAS VENTAJAS COMPETITIVAS DEL ESTADO EN LAS RAMAS INDUSTRIALES QUE AFIANCEN EL CRECIMIENTO SOSTENIBLE DE LA ENTIDAD, ESPECIALMENTE EN LOS SECTORES PROGRAMADO ORIGINAL											
CONTRIBUCIÓN AL PED	PRIMERO 0.00 SEGUNDO 0.00 TERCERO 0.00 CUARTO 100.00 ANUAL 100.00											
DATOS	PRIMERO 0.00 SEGUNDO 0.00 TERCERO 0.00 CUARTO 100.00 ANUAL 100.00											
META	PRIMERO 0.00 SEGUNDO 0.00 TERCERO 0.00 CUARTO 100.00 ANUAL 100.00											
NUMERADOR	PRIMERO 0.00 SEGUNDO 0.00 TERCERO 0.00 CUARTO 100.00 ANUAL 100.00											
DENOMINADOR	PRIMERO 0.00 SEGUNDO 0.00 TERCERO 0.00 CUARTO 100.00 ANUAL 100.00											
% DE AVANCE TRIMESTRAL	PRIMERO 0.00 SEGUNDO 0.00 TERCERO 0.00 CUARTO 100.00 ANUAL 100.00											

*[Signature]*

*[Signature]*

13-01-2020 10:27



GOBIERNO DEL ESTADO DE SONORA

INFORME DE AVANCE PROGRAMÁTICO 2019 POR INDICADOR

TRIMESTRE: CUARTO

Cofre del Estado de Sonora

META	100%	100%	100%	100%	100%	100%	100%	100%	100%	100%	100%	100%	100%	100%	100%	100%	100%	100%	100%	100%	
NUMERADOR	31.00	45.00	43.00	45.00	45.00	31.00	31.00	45.00	45.00	43.00	43.00	45.00	45.00	37.00	73.33%	87.44%	211.36%	211.36%	93.00	44.00	44.00
DENOMINADOR	31.00	45.00	43.00	45.00	45.00	31.00	31.00	45.00	45.00	43.00	43.00	45.00	45.00	31.00	31.00	45.00	44.00	44.00	44.00	44.00	44.00

DURANTE EL CUARTO TRIMESTRE DE 2019 SE LOGRO APOYAR UN MAYOR NUMERO DE PERSONAS MORALES A DIFERENCIA DE LAS PERSONAS FISICAS EN VIRTUD DE LOS CREDITOS OTORGADOS A LOS 44 AYUNTAMIENTOS QUE FUERON CLASIFICADOS EN ESTA CATEGORIA, (PERSONA MORAL) Y QUE SOLICITARON APOYO AL FINALIZAR ESTE TRIMESTRE.

DEPENDENCIA / ENTIDAD FINANCIERA PARA EL DESARROLLO ECONOMICO DE SONORA (FIDESON)

UNIDAD ADMINISTRATIVA COORDINACION EJECUTIVA

CLAVE PROGRAMATICA 41192001003101E302F03131A1

NOMBRE DEL INDICADOR RAZON DE GENERO EN EL MONTO FINANCIADO OTORGADO A PERSONAS FISICAS

DESCRIPCION PORCENTAJE EN RELACION HOMBRER Y MUJERES

METODO DE CALCULO	NUMERO DE CREDITOS OTORGADOS A MUJERES ENTRE EL NUMERO DE CREDITOS OTORGADOS PORCENTUAL
TIPO DE CALCULO	REPORTE DE CARTERA DE LA FINANCIERA PARA EL DESARROLLO ECONOMICO DE SONORA ASCENDENTE
FUENTE DE VERIFICACION	02 FORTALECER LAS VENTAJAS COMPETITIVAS DEL ESTADO EN LAS RAMAS INDUSTRIALES QUE AFIANCEN EL CRECIMIENTO SOSTENIBLE DE LA ENTIDAD, ESPECIALMENTE EN LOS SECTORES
SENTIDO DEL INDICADOR	NUMERO DE MUJERES QUE FUERON APOYADAS CON CREDITO
CONTRIBUCION AL PED	NUMERO DE HOMBRER QUE FUERON APOYADAS CON CREDITO

DATOS PROGRAMADO ORIGINAL

META	PRIMERO	SEGUNDO	TERCERO	CUARTO	ANUAL	PRIMERO	SEGUNDO	TERCERO	CUARTO	ANUAL	PRIMERO	SEGUNDO	TERCERO	CUARTO	ANUAL	PRIMERO	SEGUNDO	TERCERO	CUARTO	ANUAL	
NUMERADOR	200%	100%	80%	75%	100.00%	200%	100%	90%	75%	100.00%	88.33%	88.33%	180%	140%	173.33%	88.33%	88.33%	180%	140%	173.33%	88.33%
DENOMINADOR	14.00	18.00	18.00	15.00	65.00	14.00	18.00	18.00	15.00	65.00	14.00	18.00	18.00	14.00	65.00	14.00	18.00	18.00	14.00	65.00	14.00
EVALUACION CUALITATIVA	7.00	20.00	20.00	20.00	65.00	7.00	16.00	20.00	20.00	65.00	15.00	10.00	10.00	10.00	65.00	15.00	10.00	10.00	10.00	65.00	15.00

DURANTE EL CUARTO TRIMESTRE DE 2019 SE LOGRO APOYAR A UN MAYOR NUMERO DE PERSONAS MORALES A DIFERENCIA DE LAS PERSONAS FISICAS EN VIRTUD DE LOS CREDITOS OTORGADOS A LOS 44 AYUNTAMIENTOS QUE FUERON CLASIFICADOS EN ESTA CATEGORIA (PERSONA MORAL) Y QUE SOLICITARON APOYO AL FINALIZAR ESTE TRIMESTRE.

DEPENDENCIA / ENTIDAD FINANCIERA PARA EL DESARROLLO ECONOMICO DE SONORA (FIDESON)

UNIDAD ADMINISTRATIVA COORDINACION EJECUTIVA

CLAVE PROGRAMATICA 41192001003101E302F03131A1

NOMBRE DEL INDICADOR RAZON DE GENERO EN EL MONTO FINANCIADO OTORGADO A PERSONAS FISICAS

DESCRIPCION QUE MONTO FUE FINANCIADO A MUJERES EN RELACION A LOS HOMBRER


METODO DE CALCULO	MONTO DE CREDITOS OTORGADO A MUJERES ENTRE EL MONTO DE CREDITO OTORGADO A PORCENTUAL
TIPO DE CALCULO	REPORTE DE CARTERA DE LA FINANCIERA PARA EL DESARROLLO ECONOMICO DE SONORA ASCENDENTE
FUENTE DE VERIFICACION	02 FORTALECER LAS VENTAJAS COMPETITIVAS DEL ESTADO EN LAS RAMAS INDUSTRIALES QUE AFIANCEN EL CRECIMIENTO SOSTENIBLE DE LA ENTIDAD, ESPECIALMENTE EN LOS SECTORES
SENTIDO DEL INDICADOR	MONTO DE CREDITOS OTORGADO A MUJERES
CONTRIBUCION AL PED	MONTO DE CREDITOS OTORGADO A HOMBRER

DATOS PROGRAMADO ORIGINAL

META	PRIMERO	SEGUNDO	TERCERO	CUARTO	ANUAL	PRIMERO	SEGUNDO	TERCERO	CUARTO	ANUAL	PRIMERO	SEGUNDO	TERCERO	CUARTO	ANUAL	PRIMERO	SEGUNDO	TERCERO	CUARTO	ANUAL	
NUMERADOR	49.21%	90.9%	259.62%	47.03%	100.00%	49.21%	90.9%	259.62%	47.03%	100.00%	65.98%	128.63%	128.63%	230.82%	480.82%	65.98%	128.63%	128.63%	230.82%	480.82%	65.98%
DENOMINADOR	1938717.00	1283951.00	1709981.00	3070951.00	8000000.00	954020.00	1169888.00	4456037.00	1444055.00	8000000.00	1858717.00	1283951.00	1709981.00	3070951.00	8000000.00	1858717.00	1283951.00	1709981.00	3070951.00	8000000.00	1858717.00

REALIZADO

27/06/2019 15:01-2020-10-27



Gobierno del Estado de Sonora

Gobierno del Estado de Sonora

INFORME DE AVANCE PROGRAMÁTICO 2019 POR INDICADOR

TRIMESTRE: CUARTO

<p>EVALLACION CUALITATIVA</p> <p>DURANTE EL CUARTO TRIMESTRE HUBO MAYOR PARTICIPACION EN FOROS MASIVOS, EN EVENTOS COMO FUERON LA ATENCION DIRECTA Y PLATICAS EN LA VENTANILLA MOVIL DE LA SECRETARIA DE ECONOMIA EN LOS POBLADOS DE ACONCHI, BANAMICHI Y ARIZPE SONORA, LOCALIZADOS EN EL RIO SONORA, 3 EVENTOS DE "UNIDOS POR TI", REALIZADOS EN HERMOSILLO Y CD. OUREGON Y LA PROMOCION DEL PROGRAMA CRECE EN CANANEA.</p>
---

*[Handwritten signature]*

*[Handwritten signature]*

**Dependencia/Entidad:** FINANCIERA PARA EL DESARROLLO ECONOMICO DE SONORA  
**Programa Presupuestario:** E302F03 PROMOCION Y FOMENTO ECONOMICO  
**Eje del PED:** EJE 3: ECONOMIA CON FUTURA

**Reto 1.** Fortalecer la economía cuyo crecimiento y desarrollo sea sostenible y sustentable; Competitiva a partir de la apropiación del conocimiento y la innovación; Donde se incentive la conformación de clústeres tanto en las zonas agropecuarias como en las industrializadas.  
**Reto 2.** Fortalecer las ventajas competitivas del Estado en ramas industriales que afiancen el crecimiento sostenible de la entidad, especialmente en los sectores emergentes y estratégicos

**PERSONAS FISICAS Y PERSONAS MORALES SUJETAS A FINANCIAMIENTOS DE LA FINANCIERA PARA EL DESARROLLO ECONOMICO DE SONORA**

Resumen narrativo (Objetivos)	Indicadores			Línea base Valor 2018	Meta 2019	Medios de verificación (Fuentes)	Supuestos	Avance al período	% de Avance
	Nombre	Fórmula	Sentido						

Contribuir a disminuir el desempleo mediante el otorgamiento de financiamientos accesibles, oportunos y de bajo costo, que apoyen la expansión empresarial.	Tasa de variación de la tasa de desempleo Estatal.	$(Tasa\ de\ desempleo\ del\ año\ t - Tasa\ de\ desempleo\ del\ año\ t-1) * 100$	Ascendente	4.20	3.20	INEGI	Se emplea a personas, por personas morales y físicas	3.5	100%
---	--	---	------------	------	------	-------	--	-----	------

Las personas físicas y morales sujetas a financiamiento de la Financiera para el Desarrollo de Sonora, reciben el financiamiento a bajo costo.	Tasa de verificación de las personas físicas y morales con financiamiento otorgado.	$(Personas\ físicas\ y\ morales\ con\ financiamiento\ otorgado\ en\ el\ año / Personas\ físicas\ y\ morales\ con\ financiamiento\ programadas\ en\ el\ año) * 100$	Ascendente	157 créditos contratados entre 480 créditos programados * 100 = 34.79%	164 créditos otorgados	Financiera para el Desarrollo Económico de Sonora	Las personas físicas y morales solicitan financiamiento a bajo costo	192	117.07%
--	---	--	------------	--	------------------------	---	--	-----	---------

Financiamientos otorgados a personas Físicas y Morales	Tasa de verificación de montos financiados a personas físicas y morales	$(Monto\ financiado\ a\ personas\ físicas\ y\ morales\ en\ el\ trimestre / monto\ financiado\ a\ personas\ físicas\ y\ morales\ programadas\ en\ el\ trimestre) * 100$	Ascendente	\$105,933,759 millones de pesos entre \$66,000,000.00 = 157.25%	\$79,900,000 pesos otorgados	Reporte de Créditos Otorgados	Las personas físicas y morales reciben financiamiento por la Financiera para el Desarrollo Económico de Sonora.	\$ 103,183,209.00	129.14%
--	---	--	------------	---	------------------------------	-------------------------------	---	-------------------	---------


A1: Autorización de Créditos	Porcentaje de créditos autorizados	$(Montos\ créditos\ autorizados / Montos\ créditos\ autorizados\ programados) * 100$	Ascendente	\$120,843,980 monto crédito autorizados entre \$69,000,000 monto créditos autorizados meta = 177.71%	\$79.9 millones pesos de Créditos Autorizados	Acta de Comité Interno de la Dirección General de Promoción	La unidad responsable cuenta con presupuesto, equipo y personal calificado para la autorización de Créditos	\$ 105,189,208.50	131.65%
------------------------------	------------------------------------	--	------------	--	---	---	---	-------------------	---------

*[Handwritten signature]*

**MATRIZ DE INDICADORES DE RESULTADOS  
ETCA-III-05**

Resumen Narrativo (Objetivos)	Nombre	Fórmula	Indicadores		Unidad de medida	Frecuencia	Valor 2018	Meta 2019	Métodos de verificación (Fuentes)	Supuestos	Avance al periodo	% de Avance
			Sentido	Porcentaje								
A2: Liberación de Créditos	Porcentaje de créditos liberados	(Montos créditos liberados / Montos créditos liberados programados)*100	Ascendente	Porcentaje	Trimestral		\$106,933,759 Créditos liberados entre \$68,000,000 Monto de Créditos Liberados Programados = 157.25%	\$79.9 millones pesos en Créditos Liberados	Reporte de Créditos de la Dirección General de Administración. La unidad responsable cuenta con presupuesto, equipo y personal calificado para la liberación de Créditos		\$ 103,183,209.00	129.14%
A3: Recuperación de Cartera	Índice de recuperación de Cartera	(Monto recuperado por créditos otorgados / monto programado a recuperar)*100	Ascendente	Porcentaje	Trimestral		\$109,381,421 recuperación créditos otorgados entre \$50,000,000 recuperación créditos otorgados programado = 182.65%	\$102 millones de pesos programado a recuperar	Reporte de recuperación de cartera de la Dirección General Jurídica y de Recuperación de Cartera La unidad responsable cuenta con presupuesto, equipo y personal calificado para la recuperación de cartera		\$ 145,886,653.97	143.03%
Foros Informativos realizados sobre los distintos esquemas de Financiamiento	Promedio de asistentes por foro	(foros Informativos realizados / foros Informativos programados)	Ascendente	Porcentaje	Trimestral		101 foros Informativos realizados / 100 Foros Informativos programados = 101 foros promedio por año	100 Foros Informativos	Bitácora de Foros de la Dirección General de Promoción Las personas físicas y morales asisten a los eventos informativos de los distintos esquemas de Financiamientos		160	160.00%
A1: Programación de Foros	Porcentaje de foros programados	(Foros realizados/Foros programados)*100	Ascendente	Porcentaje	Trimestral		63 Foros realizados / 80 Foros Programados = 78.75%	80 Foros Programados	Bitácora de Foros de la Dirección General de Promoción La unidad responsable cuenta con el presupuesto, equipo y recurso humano calificado para la programación		109	136.25%
A2: Participación de Foros Externos	Porcentaje de participación en foros externos	(Foros asistidos/Foros invitados)*100	Ascendente	Porcentaje	Trimestral		38 Foros realizados / 20 Foros Programados x invitación*100 = 66%	20 Foros por invitación	Bitácora de Foros de la Dirección General de Promoción La unidad responsable cuenta con el presupuesto, equipo y recurso humano calificado para la programación		51	255.00%

  
Elaboró  
C.P. Martín G. Perlela Duarte  
Subdirector de Control Interno Admitivo.

  
Autorizó/Revisó  
Ing. Gonzalo Moreno Noriega / C.P. Guadalupe Cerna  
Director General de Admón./ Dir. de Contabilidad y Finanzas

**Estado de Situación Financiera**  
**Indicadores de Postura Fiscal**  
 Del 01 de Enero al 31 de Diciembre de 2019


ETCA-IV-01

TRIMESTRE: Cuarto 2019

Concepto	Estimado Original Anual	Devengado	Pagado 3
<b>I. Ingresos Presupuestarios (I= 1 + 2 )</b>	41,076,270.00	36,714,445.28	36,714,445.28
1. Ingresos Gobierno del Estado 1			
2. Ingresos Sector Paraestatal 1	41,076,270.00	36,714,445.28	36,714,445.28
<b>II. Egresos Presupuestarios ( II= 3+4 )</b>	41,076,270.00	34,161,513.54	34,130,997.54
3. Egresos del Gobierno de la Entidad Federativa 2			
4. Egresos del Sector Paraestatal 2	41,076,270.00	34,161,513.54	34,130,997.54
<b>III. Balance Presupuestario (Superávit o Déficit) (III= I-II)</b>	0.00	2,552,931.74	2,583,447.74
Concepto	Estimado Original Anual	Devengado	Pagado 3
<b>III. Balance Presupuestario (Superávit o Déficit)</b>	0.00	2,552,931.74	2,583,447.74
<b>IV. Interés, Comisiones y Gastos de la Deuda</b>			
<b>V. Balance Primario (superávit o Déficit) (V= III-IV)</b>	0.00	2,552,931.74	2,583,447.74
Concepto	Estimado Original Anual	Devengado	Pagado 3
<b>A. Financiamiento</b>			
<b>B. Amortización de la Deuda</b>			
<b>C. Endeudamiento o Desendeudamiento (C=A-B)</b>	0.00	0.00	0.00

"Bajo protesta de decir verdad declaramos que los Estados Financieros y sus Notas, son razonablemente correctos y son responsabilidad del emisor"

  
 Elaboró  
 C.P. Martín G. Portela Duarte  
 Subdirector de Control Interno Admtivo.

  
 Autorizó/Revisó  
 Ing. Gonzalo Moreno Noriega/ C.P. Guadalupe Luna S.  
 Director General de Admón./ Dir. de Contabilidad y Finanzas

**Financiera para el Desarrollo Economico de Sonora**  
**Balance Presupuestario - LDF**  
**Del 01 de Enero al 31 de Diciembre de 2019**  
**(PESOS)**

**ETCA-IV-02**

**TRIMESTRE: Cuarto 2019**

Concepto (c)	Estimado/ Aprobado (d)	Devengado	Recaudado/ Pagado
<b>A. Ingresos Totales (A = A1+A2+A3)</b>	41,076,270	36,714,445	36,714,445
A1. Ingresos de Libre Disposición	41,076,270	36,714,445	36,714,445
A2. Transferencias Federales Etiquetadas	-	-	-
A3. Financiamiento Neto	-	-	-
<b>B. Egresos Presupuestarios<sup>1</sup> (B = B1+B2)</b>	41,076,270	34,161,514	34,130,998
B1. Gasto No Etiquetado (sin incluir Amortización de la Deuda Pública)	41,076,270	34,161,514	34,130,998
B2. Gasto Etiquetado (sin incluir Amortización de la Deuda Pública)	-	-	-
<b>C. Remanentes del Ejercicio Anterior (C = C1 + C2)</b>	-	-	-
C1. Remanentes de Ingresos de Libre Disposición aplicados en el periodo	-	-	-
C2. Remanentes de Transferencias Federales Etiquetadas aplicados en el periodo	-	-	-
<b>I. Balance Presupuestario (I = A - B + C)</b>	-	2,552,932	2,583,448
<b>II. Balance Presupuestario sin Financiamiento Neto (II = I - A3)</b>	-	2,552,932	2,583,448
<b>III. Balance Presupuestario sin Financiamiento Neto y sin Remanentes del Ejercicio Anterior (III = II - C)</b>	-	2,552,932	2,583,448

Concepto	Aprobado	Devengado	Pagado
<b>E. Intereses, Comisiones y Gastos de la Deuda (E = E1+E2)</b>	-	-	-
E1. Intereses, Comisiones y Gastos de la Deuda con Gasto No Etiquetado	-	-	-
E2. Intereses, Comisiones y Gastos de la Deuda con Gasto Etiquetado	-	-	-
<b>IV. Balance Primario (IV = III + E)</b>	-	2,552,932	2,583,448

Concepto	Estimado/ Aprobado	Devengado	Recaudado/ Pagado
<b>F. Financiamiento (F = F1 + F2)</b>	-	-	-
F1. Financiamiento con Fuente de Pago de Ingresos de Libre Disposición	-	-	-
F2. Financiamiento con Fuente de Pago de Transferencias Federales Etiquetadas	-	-	-
<b>G. Amortización de la Deuda (G = G1 + G2)</b>	-	-	-
G1. Amortización de la Deuda Pública con Gasto No Etiquetado	-	-	-
G2. Amortización de la Deuda Pública con Gasto Etiquetado	-	-	-
<b>A3. Financiamiento Neto (A3 = F - G)</b>	-	-	-


**Financiera para el Desarrollo Economico de Sonora**  
**Balance Presupuestario - LDF**  
**Del 01 de Enero al 31 de Diciembre de 2019**  
(PESOS)


ETCA-IV-02

TRIMESTRE: Cuarto 2019

Concepto	Estimado/ Aprobado	Devengado	Recaudado/ Pagado
A1. Ingresos de Libre Disposición	41,076,270	36,714,445	36,714,445
A3.1 Financiamiento Neto con Fuente de Pago de Ingresos de Libre Disposición (A3.1 = F1 – G1)	-	-	-
F1. Financiamiento con Fuente de Pago de Ingresos de Libre Disposición	-	-	-
G1. Amortización de la Deuda Pública con Gasto No Etiquetado	-	-	-
B1. Gasto No Etiquetado (sin incluir Amortización de la Deuda Pública)	41,076,270	34,161,514	34,130,998
C1. Remanentes de Ingresos de Libre Disposición aplicados en el periodo	-	-	-
<b>V. Balance Presupuestario de Recursos Disponibles (V = A1 + A3.1 – B1 + C1)</b>	-	2,552,932	2,583,448
<b>VI. Balance Presupuestario de Recursos Disponibles sin Financiamiento Neto (VI = V – A3.1)</b>	-	2,552,932	2,583,448

Concepto	Estimado/ Aprobado	Devengado	Recaudado/ Pagado
A2. Transferencias Federales Etiquetadas	-	-	-
A3.2 Financiamiento Neto con Fuente de Pago de Transferencias Federales Etiquetadas (A3.2 = F2 – G2)	-	-	-
F2. Financiamiento con Fuente de Pago de Transferencias Federales Etiquetadas	-	-	-
G2. Amortización de la Deuda Pública con Gasto Etiquetado	-	-	-
B2. Gasto Etiquetado (sin incluir Amortización de la Deuda Pública)	-	-	-
C2. Remanentes de Transferencias Federales Etiquetadas aplicados en el periodo	-	-	-
<b>VII. Balance Presupuestario de Recursos Etiquetados (VII = A2 + A3.2 – B2 + C2)</b>	-	-	-
<b>VIII. Balance Presupuestario de Recursos Etiquetados sin Financiamiento Neto (VIII = VII – A3.2)</b>	-	-	-

  
Elaboró  
**C.P. Martín G. Portela Duarte**  
Subdirector de Control Interno Admtivo.

  
Autorizó/Revisó  
**Ing. Gonzalo Moreno Noriega / C.P. Guadalupe Luna S.**  
Director General de Admón./ Dir. de Contabilidad y Finanzas

**Financiera para el Desarrollo Economico de Sonora**  
**Relación de Cuentas Bancarias Productivas Especificas**  
**Del 01 de Enero al 31 de Diciembre de 2019**

**ETCA-IV-03**

(pesos)

**TRIMESTRE: Cuarto 2019**

	Fondo, Programa o Convenio	Datos de la Cuenta Bancaria	
		Institución Bancaria	Número de Cuenta
1	Financiamientos	BANORTE	659546357
2	Nomina	BANORTE	662615011
3	SEDESSON AUTOEMPLEO	BANORTE	666675545
4	Gasto Operativo	BANORTE	678117299
5	Tarjetas	BANORTE	689099841
6	Sonora Emprende	BANORTE	801338520
7	Des. de Prov. Ind. a la Gran Empresa	BANORTE	854279209
8	Iniciativas Productivas	BANORTE	864361046
9	Impulsa tu Idea	BANORTE	886803678
10	Com. p/apert. de crédito	BANCOMER	179912843
11	"Pyme 2010"	BANCOMER	179543007
12	"Capital Semilla 2010"	BANCOMER	179976450
13	"Cananea-FNS-Focir"	BANCOMER	182000903
14	Recuperaciones	BANCOMER	180497487
15	Comision Est. para el Des. de Pueblos y Com. Ind.	BANCOMER	186381138
16	P. E. Com. Calle Pesqueria	BANCOMER	186562515
17	PYME 2011	BANCOMER	188645086
18	Fondo de Apoyo a la Inv. en Equip. e Infra	BANCOMER	187282559
19	"Cananea-Focir 2012"	BANCOMER	189515275
20	"SAGARPHA GENERAL"	BANCOMER	189811591




21	Asesoría Financiera p/acceso al crédito	BANCOMER	190106984
22	Programa de Impulso Sectorial (Clusters)	BANCOMER	190297054
23	Acceso al Capital	BANCOMER	109231126
24	Pyme 2012	BANCOMER	192104512
25	Secretaría de Economía	BANCOMER	191856189
26	CRECE Sonora	BANCOMER	193780104
27	Tu Gobernador en Tu Colonia	BANCOMER	193410137
28	Sedeson Tu Gobernador en tu Colonia	BANCOMER	193811476
29	Sistema de impulso al Desarrollo del Empleo Sustentable	BANCOMER	193811778
30	Turismo Sonora	BANCOMER	194115066
31	Consult para Accesar al Finan MyPE E	BANCOMER	194381874
32	PyME 2013	BANCOMER	195825377
33	Apoyo a Empresas afectadas por obra pública	BANCOMER	195782759
34	FUNTEC	BANCOMER	195535697
35	PYME 2007	BANCOMER	195536367
36	PYME 2008	BANCOMER	195536790
37	PYME 2009	BANCOMER	195536898
38	CAPITAL SEMILLA FEDERAL 2009	BANCOMER	195537029
39	Asesoría a Empresarios	BANCOMER	197415443
40	Impulso Franquicias Sonorenses	BANCOMER	197529368
41	Emprendedores Juveniles 2014	BANCOMER	197529538
42	Taxista Sonorense	BANCOMER	197799381
43	UES Universidad Estatal de Sonora	BANCOMER	198263299
44	CANACO Hermosillo	BANCOMER	198737916

45	COPARMEX Mujer Avanza	BANCOMER	198737843
46	CANACINTRA Hermosillo	BANCOMER	198847886
47	CANACINTRA SLRC	BANCOMER	199887466
48	Garantia Liquida	BANCOMER	199170294
49	FIDESON Emprendedores RP	BANCOMER	105671434
50	FIDESON Mujer Productiva RP	BANCOMER	105671442
51	FIDESON Sonora Trabaja RP	BANCOMER	105671639
52	FIDESON Sonora Competitivo RP	BANCOMER	105671671
53	FIDESON Empresas con Responsabilidad Social RP	BANCOMER	105671701
54	FIDESON Transportistas 2016 RP	BANCOMER	105671744
55	FIDESON Multiplica tus Capacidades RP	BANCOMER	105671833
56	FIDESON PPPyME 2015 RM	BANCOMER	105667844
57	FIDESON Impuso a Franquias RP	BANCOMER	105671728
58	FIDESON Abuelos Productivos RP	BANCOMER	106011462
59	FIDESON Tianguistas RP	BANCOMER	106626920
60	FIDESON Sonora competitivo para camaras RP	BANCOMER	106812252
61	FIDESON PROGRAMA INTEGRAL DE FORMACION FINANCIERA PARA MYPYMES DE SONORA R.FEDERAL RA	BANCOMER	106606148
62	FIDESON PROGRAMA INTEGRAL DE FORMACION FINANCIERA PARA MYPYMES DE SONORA R.ESTATAL RA	BANCOMER	106606083
63	FIDESON CONCURRENCIA CON LAS ENTIDADES FEDERATIVAS RP	BANCOMER	108039917
64	FIDESON PROGRAMA DE APOYO Y FOMENTO AL AUTOEMPLEO FA	BANCOMER	108692696
65	FIDESON SECRETARIA DE ECONOMIA OPORTUNIDADES PARA TODOS RA	BANCOMER	110985279
66	FIDESON VENTA DE ACTIVOS R.P.	BANCOMER	110978345
67	FIDESON PROGRAMA INTEGRAL DE FORMACION EMPRESARIAL - ESTATAL	BANCOMER	111203010
68	FIDESON EMERGENTE DE RESCATE DE AYUNTAMIENTOS DE SONORA RP	BANCOMER	111235958


69	FIDSON DESARROLLO Y FORTALECIMIENTO INDUSTRIA DEL BACANORA FEDERAL RA	BANCOMER	111226991
70	FIDSON DESARROLLO Y FORTALECIMIENTO INDUSTRIA DEL BACANORA ESTATAL RA	BANCOMER	111225642
71	FIDSON FORTALECIMIENTO A EMPRESAS SECTOR AGROINDUSTRIAL E IMPULSAR COMPETITIVIDAD EN CADENAS GLOBALES FEDERAL RA	BANCOMER	111227017
72	FIDSON FORTALECIMIENTO A EMPRESAS SECTOR AGROINDUSTRIAL E IMPULSAR COMPETITIVIDAD EN CADENAS GLOBALES ESTATAL RA	BANCOMER	111226576
73	FIDSON INNOVACION CAPACIDADES MIPYMES CRECIMIENTO SECTOR AUTOMOTRIZ Y/O SECTOR AEROESPACIAL FEDERAL RA	BANCOMER	111227025
74	FIDSON INNOVACION CAPACIDADES MIPYMES CRECIMIENTO SECTOR AUTOMOTRIZ Y/O SECTOR AEROESPACIAL ESTATAL RA	BANCOMER	111226886
75	FIDSON FORTALECIMIENTO MIPYMES SECTOR AGROINDUSTRIAL SOLUCIONES TI 4.0 FEDERAL RA	BANCOMER	111227033
76	FIDSON FORTALECIMIENTO MIPYMES SECTOR AGROINDUSTRIAL SOLUCIONES TI 4.0 ESTATAL RA	BANCOMER	111226967
77	FIDSON FORTALECIMIENTO DE LA RED SONORA APOYO AL EMPRENDEDOR FEDERAL RA	BANCOMER	111227068
78	FIDSON FORTALECIMIENTO DE LA RED SONORA APOYO AL EMPRENDEDOR ESTATAL RA	BANCOMER	111226975
79	FIDSON PROGRAMA DE APOYO Y FOMENTO AL AUTOEMPLEO SECRETARIA DE ECONOMIA R.A.	BANCOMER	111698222
80	FIDSON IMPLEMENTACION Y SISTEMATIZACION DE LA MIR EN EL ESTADO DE SONORA ESTATAL	BANCOMER	112382458
81	FIDSON IMPLEMENTACION Y SISTEMATIZACION DE LA MIR EN EL ESTADO DE SONORA FEDERAL	BANCOMER	112382385
82	FIDSON PROG. FORT. DE EMPRESAS PRODUCTORAS DE ESPARRAGOS DE SONORA PARA INCREMENTAR SU PRODUCTIVIDAD E IMPULSAR SU COMPETITIVIDAD EN LAS CADENAS DE VALOR FEDERAL	BANCOMER	112406845
83	FIDSON PROG. DE INNOVACION EN MANUFACTURA INTELIGENTE I 4.0 PARA LA COMPETITIVIDAD DEL SECTOR AUTOMOTRIZ DE SONORA FEDERAL	BANCOMER	112405806
84	SEDESON SOY PILAR	BANCOMER	113070069
85	Inv. Recuperaciones	BANCOMER	2047334753
86	Inv. Pyme 2012	BANCOMER	2044800974
87	Inv. Pyme 2013	BANCOMER	195825377
88	Inv. PPPyME 2015 RM	BANCOMER	105667844
89	Inv. Banorte	BANORTE	300226688

"Bajo protesta de decir verdad declaramos que los Estados Financieros y sus Notas, son razonablemente correctos y son responsabilidad del emisor"



Elaboró

C.P. Martín G. Portela Duarte  
Subdirector de Control Interno Admtivo.



Autorizó/Revisó

Ing. Gonzalo Moreno Noriega/ C.P. Guadalupe Luna S.  
Director General de Admón./ Dir. de Contabilidad y Finanzas

**Sistema Estatal de Evaluación  
Financiera para el Desarrollo Económico de Sonora  
Análisis de las Variaciones Programático Presupuestal  
Al 31 de Diciembre de 2019**

Trimestre: Cuarto de 2019

**INGRESOS:**

Se recibieron durante el cuarto trimestre 2019 un devengado de Ingresos Presupuestarios de \$9,468,550 representando el 23.05% con respecto a los ingresos modificado anual, de los cuales corresponden \$3,566,354 de recursos propios y \$5,902,196 de recursos Estatales.

Se obtuvieron de ingresos presupuestarios acumulados al mes de Diciembre de 2019 por el importe de \$36,714,445 representando el 89.38% con respecto al total de ingresos estimados, de los cuales corresponden \$18,396,992 de ingresos propios y \$18,317,453 de ingresos Estatales, mas la cantidad de \$18,359.67 por concepto de ingresos contables no presupuestarios, sumando un total de \$36,732,805 de Ingresos totales Contables.

**EGRESOS:**

Se ejerció durante el Cuarto trimestre un total de \$18,832,202 devengado, representando el 45.84% con respecto al presupuesto modificado anual de \$41,076,270, y de forma acumulada por el importe de \$34,161,514, de los cuales corresponden \$22,357,245 de gasto corriente y \$11,804,269 de gasto de capital (Capítulo 7000).

Se presenta el ejercido capítulo 7000 derivados de recursos de revolvencia no presupuestados:

1er. trimestre 2019	\$16,964,855.00
2do. trimestre 2019	\$7,555,633.00
3er. trimestre 2019	\$9,097,058.00
4to. trimestre 2019	\$69,565,663.00
<b>Suma total</b>	<b>\$103,183,209.00</b>

**PARTIDAS PRESUPUESTALES**

Al cuarto trimestre del ejercicio 2019 se han realizado modificaciones al presupuesto original, o variaciones como se indica a continuación:

**Es importante mencionar que las afectaciones presupuestales realizadas no presentan detrimento alguno, así como ningún impacto negativo, con respecto a las metas, objetivos e indicadores programados en base al presupuesto original y la estructura programática.**

Se presentan las variaciones presupuestales del capítulo 2000 y 3000, con sus respectivas justificaciones.

**Relación de Partidas Presupuestales con variaciones acumuladas  
al cuarto trimestre de 2019 y sus justificaciones**

1000	Capítulo 1000 Servicios Personales	Egresos Aprobado Anual	Ampliaciones/Reducciones	Egresos Modificado Anual
11306	RIESGO LABORAL	\$ 11,144,759.26	-\$ 67,242.77	\$ 11,077,516.49
13100	PRIMAS POR AÑOS DE SERVICIOS EFECTIVOS PRESTADOS	\$ 360,513.60	\$ 67,242.77	\$ 427,756.37
<b>Justificación de Variación Presupuestal Asignada CAPITULO 1000:</b>				
Se realizó 1 ajuste presupuestal a la partida 13100 "Primas por años de servicios efectivos prestados", al pagarse primas a servidores públicos, por servicios de 30 y 15 años, teniendo la necesidad de modificar el presupuesto de esta partida, realizándole el aumento correspondiente por la cantidad de \$67,242.77, así mismo se disminuyo el mismo importe a la partida 11306 Riesgo Laboral. Es importante mencionar que no se afectó el presupuesto general del Capítulo 1000, manteniéndose en \$24,076,270.00, de lo cual se ejercieron al cierre de Diciembre de 2019 \$18,294,284.23, es decir un 24.02% por debajo del presupuesto original asignado, ésto atendiendo las disposiciones de reducción de plazas, por las medidas emergentes de racionalidad y austeridad. Es importante mencionar que estas modificaciones presupuestales realizadas no presentan detrimento alguno, así como ningún impacto negativo, con respecto a las metas, objetivos e indicadores programados en base al presupuesto original y la estructura programática.				
2000	Capítulo 2000 Materiales y Suministros	Egresos Aprobado Anual	Ampliaciones/Reducciones	Egresos Modificado Anual
21601	MATERIAL DE LIPIEZA	\$23,800.00	-\$22.41	\$23,777.59
21801	PLACAS, ENGOMADOS, CALCOMANIAS Y HOLOGRAMAS	15000.00	-885.80	14,114.20
22101	PRODUCTOS ALIMENTICIOS PARA EL PERSONAL EN LAS INSTALACIONES	71,000.00	885.80	71,885.80
24601	MATERIAL ELECTRICO Y ELECTRONICO	14,500.00	-1,500.00	13,000.00

**Sistema Estatal de Evaluación  
Financiera para el Desarrollo Económico de Sonora  
Análisis de las Variaciones Programático Presupuestal  
Al 31 de Diciembre de 2019**

Trimestre: Cuarto de 2019

24801	MATERIALES COMPLEMENTARIOS	15,500.00	-4,279.89	11,220.11
26101	COMBUSTIBLES	270,400.00	7,900.00	278,300.00
27101	VESTUARIOS Y UNIFORMES	26,800.00	-4,429.71	22,370.29
29101	HERRAMIENTAS MENORES	3,000.00	2,332.01	5,332.01

**Justificación de Variación Presupuestal Asignada CAPITULO 2000:**

Se realizó 3 aumentos y 5 disminuciones presupuestales por un total de \$11,117.81 entre diversas partidas del capítulo 2000, sin embargo éstas se realizaron sin afectar el total presupuestado de \$741,850.00, el cual se mantiene con el mismo importe original asignado.

Estos movimientos se deben a ajustes presupuestales internos en las unidades administrativas de FIDESON, las cuales se realizaron para dotar de suficiencia presupuestal, a determinadas unidades administrativas en específico, por el importe de \$11,117.81 por el sobregiro presentado en las partidas que se indican a continuación, partida 21601 por la cantidad de \$-22.41, así como a la partida 21801 por la cantidad de -\$85.80, 22101 por la cantidad de 885.80, partida 24601 por la cantidad de -1500.00, partida 24801 por la cantidad de \$-4,279.89, partida 26101 por la cantidad de 7900.00, partida 27101 y 29101 por la cantidad de -4429.71 y 2332.01 respectivamente.

Estas modificaciones se presentaron como se comentó anteriormente, debido al ajuste presupuestal en la unidad administrativa presentada, exceptuando la partida 29101, por adquisición de herramientas menores que se necesitaron adquirir durante el primer y segundo trimestre del año, con el objetivo de cubrir con suficiencia presupuestal para el resto de los trimestres del 2019, Es importante mencionar que estas afectaciones presupuestales realizadas no presentan detrimento alguno, así como ningún impacto negativo, con respecto a las metas, objetivos e indicadores programados en base al presupuesto original y la estructura programática.

3000	Capítulo 3000 Servicios Generales	Egresos Aprobado Anual	Ampliaciones/Reducciones	Egresos Modificado Anual
31101	ENERGIA ELECTRICA	502,000.00	6,489.12	508,489.12
31301	AGUA POTABLE	\$34,600.00	\$-962.46	\$33,637.54
31401	TELEFONIA TRADICIONAL	110,000.00	962.46	110,962.46
31501	TELEFONIA CELULAR	18,000.00	1,325.00	19,325.00
31801	SERVICIO POSTAL	45,000.00	-1,325.00	43,675.00
33101	SERVICIOS LEGALES, DE CONTABILIDAD AUDITORIAS Y RELACIONADOS	342,040.00	-68,280.00	273,760.00
33301	SERVICIOS DE INFORMATICA	70,000.00	-6,500.00	63,500.00
33801	SERVICIOS DE VIGILANCIA	221,140.00	10,291.68	231,431.68
34101	SERVICIOS FINANCIEROS Y BANCARIOS	165,000.00	-20,209.00	144,791.00
34401	SEGUROS DE RESPONSABILIDAD PATRIMONIAL Y FIANZAS	650,000.00	-41,856.00	608,144.00
34701	FLETES Y MANIOBRAS	45,600.00	-9,011.57	36,588.43
35101	MANTENIMIENTO Y CONSERVACION DE INMUEBLES	384,360.00	-55,862.00	328,498.00
35302	MANTENIMIENTO Y CONSERVACION DE BIENES INFORMATICOS	40,000.00	-3,000.00	37,000.00
35501	MANTENIMIENTO Y CONSERVACION DE EQUIPO DE TRANSPORTE	92,000.00	16,000.02	108,000.02
35701	MANTENIMIENTO Y CONSERVACION DE	212,000.00	-1,006.22	210,993.78
35901	SERVICIOS DE JARDINERIA Y FUMIGACION	54,000.00	2,978.38	56,978.38
36201	DIFUSION POR RADIO, TELEVISION Y OTROS MEDIOS DE MENSAJES COMERCIALES PARA PROMOVER LA VENTA DE PRODUCTOS O SERVICIOS	50,000.00	-48,000.00	2,000.00
38201	GASTOS DE ORDEN SOCIAL Y CULTURAL	75,000.00	19,611.23	94,611.23
38301	CONGRESOS Y CONVENCIONES	155,000.00	-88,909.00	66,091.00
39201	IMPUESTOS Y DERECHOS	61,410.00	5,647.36	67,057.36
39801	IMPUESTOS SOBRE NOMINAS	0.00	281,616.00	281,616.00

Justificación de Variación Presupuestal Asignada:

**Sistema Estatal de Evaluación  
Financiera para el Desarrollo Económico de Sonora  
Análisis de las Variaciones Programático Presupuestal  
Al 31 de Diciembre de 2019**

**Trimestre: Cuarto de 2019**

Se realizaron 9 aumentos y 12 disminuciones presupuestales por un total de \$344,921.25 entre diversas partidas del capítulo 3000, sin embargo éstas se realizaron sin afectar el total presupuestado de \$4,378,150.00, el cual se mantiene con el mismo importe original asignado.

Estos movimientos se deben a ajustes presupuestales internos entre unidades administrativas, para dotarlas de suficiencia presupuestal, de lo contrario dichas unidades administrativas se presentarían con sobregiros, por lo que se realiza dichos aumentos en cada una de esas partidas antes señaladas, esto anterior se puede notar en que en todas estas partidas en ningún caso, el presupuesto ejercido rebasa al presupuesto original asignado, mucho menos el presupuesto modificado.

Lo anterior con excepción a las partidas 38201, lo cual se necesitó un aumento de 19,611.23 por gastos realizados por atención a funcionarios así como foros de promoción de créditos etc., Partida 39201 Impuestos y Derechos, al quedarse corto el presupuesto original asignado, derivado de un cálculo por debajo, relativo a las actualizaciones de tasas para el ejercicio 2019 y finalmente la partida 39801, por la nueva instrucción de afectar la partida de impuesto sobre nominas, antes mencionada, la cual no contaba con presupuesto original asignado, por lo que se disminuyó las partidas 31301,31801,33101,33301, 34101,34401,34701,35101,35302, 35701, 36201 y 38301 para poder estar en condiciones de dotar suficiencia presupuestal y realizar aumentos a las partidas 31101, 31401,31501,33801,35501,35901,38201, 39201 y 39801.

Es importante mencionar que estas afectaciones presupuestales realizadas no presentan detrimento alguno, así como ningún impacto negativo, con respecto a las metas, objetivos e indicadores programados en base al presupuesto original y la estructura programática.

### **INDICADORES DE PROYECTOS Y PROCESOS**

**ES IMPORTANTE MENCIONAR QUE LAS AFECTACIONES PRESUPUESTALES REALIZADAS NO PRESENTAN DETRIMENTO ALGUNO, ASÍ COMO NINGÚN IMPACTO NEGATIVO, CON RESPECTO A LAS METAS, OBJETIVOS E INDICADORES PROGRAMADOS EN BASE AL PRESUPUESTO ORIGINAL Y LA ESTRUCTURA PROGRAMÁTICA**

#### **1.- FOROS INFORMATIVOS REALIZADOS SOBRE LOS DISTINTOS ESQUEMAS DE FINANCIAMIENTOS.**

DURANTE EL CUARTO TRIMESTRE DE 2019 SE INFORMA QUE SE CUMPLIÓ CON LA META PROGRAMADA DE 25 FOROS DESTACANDO NUESTRA PARTICIPACIÓN EN EVENTOS COMO FUERON LA ATENCIÓN DIRECTA Y PLATICAS EN LA "VENTANILLA MÓVIL" DE LA SECRETARÍA DE ECONOMÍA EN LOS POBLADOS DE ACONCHI, BANAMICHI Y ARIZPE SONORA, LOCALIZADOS EN EL RÍO SONORA, "3 EVENTOS DE UNIDOS POR TI" REALIZADOS EN HERMOSILLO Y CD. OBREGÓN Y LA PROMOCIÓN DEL PROGRAMA CRECE EN CANANEA.

DE ESTAS 25 REUNIONES, 13 FUERON PROGRAMADAS Y 12 POR INVITACIÓN, HACIENDO NOTAR QUE SE BRINDÓ ORIENTACIÓN A UN TOTAL DE 312 PERSONAS.

#### **2.- MONTO FINANCIAMIENTOS OTORGADOS A PERSONAS FÍSICAS Y MORALES DEL ESTADO DE SONORA**

DEL IMPORTE PROGRAMADO EN ESTE CUARTO TRIMESTRE DE 2019, SE DISPUSO UN IMPORTE MAYOR, REBASANDO CON ESTO LA METRA PROGRAMADA TRIMESTRAL, ESTO CORRESPONDE A 44 CRÉDITOS DESTINADOS A LOS MUNICIPIOS A TRAVÉS DEL PROGRAMA EMERGENTE DE RESCATE DE AYUNTAMIENTOS EN SONORA.

#### **3.- PORCENTAJE DE CUMPLIMIENTO DE LAS OBLIGACIONES DE TRANSPARENCIA**

EL PORCENTAJE DE CUMPLIMIENTO DE LAS OBLIGACIONES DE TRANSPARENCIA ES DETERMINADO POR PARTE DE LA SECRETARÍA DE LA CONTRALORÍA GENERAL, LA IV EVALUACIÓN TRIMESTRAL DEL 2019 FUÉ REPORTADA CON LA CALIFICACIÓN MENCIONADA QUE FUE DE 100%, CUMPLIENDO CON LO PROGRAMADO TRIMESTRAL AL 31 DE DICIEMBRE DE 2019, REPORTADO MEDIANTE OFICIO.

ES IMPORTANTE MENCIONAR QUE SE CONTINUA TRABAJANDO EN COORDINACIÓN CON EL ISTAI ASÍ COMO CON LA PROPIA SECRETARÍA DE LA CONTRALORÍA GENERAL, MANTENIENDO LOS COMPROMISOS CON LA EXISTENCIA, CONGRUENCIA Y ACTUALIZACIÓN DE LA INFORMACIÓN, DE LOS DOS PORTALES DE TRANSPARENCIA (ESTATAL Y FEDERAL), CORRESPONDIENTES A LA FINANCIERA PARA EL DESARROLLO ECONÓMICO DE SONORA.

#### **4.- INDICE DE CALIDAD EN LOS INFORMES TRIMESTRALES**

EL RESULTADO DEL IV TRIM. DE 2019, CORRESPONDE AL INFORME DEL 3ER TRIM. DE 2019, DICHO INDICE DE CALIDAD EN LOS INFORMES TRIM. SE REFLEJA EN LA PAGINA DE LA SEC. DE HACIENDA, Y ES CALCULADO POR LA DIRECCIÓN DE PLANEACIÓN Y

**Sistema Estatal de Evaluación  
Financiera para el Desarrollo Económico de Sonora  
Análisis de las Variaciones Programático Presupuestal  
Al 31 de Diciembre de 2019**

Trimestre: Cuarto de 2019

EVALUACIÓN, DERIVADO DE UN ERROR EN LAS FECHAS DE PRESENTACIÓN ARCHIVO ELECTRÓNICO OBTENIENDOSE LA CALIF. DE 97.92

PARÁMETROS:

DÍAS DE ATRASO A PARTIR DE LA FECHA LIMITE DE ENTREGA.  
NO. DE FORMATOS CONTABLES ENTREGADOS CORRECTOS.  
NO. DE FORMATOS PRESUPUESTALES ENTREGADOS CORRECTOS.  
NO. DE FORMATOS PROGRAMÁTICOS ENTREGADOS CORRECTOS.  
DEL 25% QUE SE OTORGABA AL TIEMPO DE ENTREGA, AHORA SE AJUSTARÁ A 15% Y EL 10% RESTANTE CORRESPONDERÁ A LOS SIG. PARÁMETROS: INDICAR EL NOMBRE A LA ENTIDAD QUE PRESENTA, NO. Y NOMBRE DE FORMATO, PERIODO PRESENTADO, FIRMAS DE QUIEN AUTORIZA Y ELABORA, CONSERVAR ESTRUCTURAS DE LOS FORMATOS, ENVIAR LA INFORMACIÓN EN FORMATO EXCEL Y WORD, INF. CONCILIADA CON LA DIR. DE CONTABILIDAD GUBERNAMENTAL..

**5.- PORCENTAJE DE DECREMENTO EN NUMERO DE OBSERVACIONES DE AUDITORIA AL INFORME DE CUENTA PUBLICA**

EL PORCENTAJE DE DECREMENTO EN EL NUMERO DE OBSERVACIONES DE AUDITORIA SE DETERMINÓ AL RECIBIR LOS INFORMES QUE FUERON FORMALMENTE NOTIFICADOS DURANTE EL CUARTO TRIMESTRE DE 2019, ES POR ESTE MOTIVO QUE SE PROGRAMÓ EL CUMPLIMIENTO DE LA META HASTA ESE TRIMESTRE, MOTIVO POR EL CUAL SE REPORTA AL 100% CUMPLIDA LA META, AL CUMPLIR CON EL 100% DEL PORCENTAJE DE DECREMENTO DE OBSERVACIONES, AL NO CONTAR CON NINGUNA OBSERVACIÓN EN EL INFORME DE CUENTA PUBLICA 2018.

**6.- NUMERO DE CRÉDITOS OTORGADOS A PERSONAS FÍSICAS Y MORALES**

DURANTE EL CUARTO TRIMESTRE DE 2019 SE LOGRO APOYAR UN MAYOR NUMERO DE PERSONAS MORALES A DIFERENCIA DE LAS PERSONAS FÍSICAS EN VIRTUD DE LOS CRÉDITOS OTORGADOS A LOS 44 AYUNTAMIENTOS QUE FUERON CLASIFICADOS EN ESTA CATEGORÍA, (PERSONA MORAL) Y QUE SOLICITARON APOYO AL FINALIZAR ESTE TRIMESTRE.

**7.- RAZÓN DE GENERO EN EL MONTO FINANCIADO OTORGADO A PERSONAS FÍSICAS**

DURANTE EL CUARTO TRIMESTRE DE 2019 SE LOGRO APOYAR A UN MAYOR NUMERO DE PERSONAS MORALES A DIFERENCIA DE LAS PERSONAS FÍSICAS EN VIRTUD DE LOS CRÉDITOS OTORGADOS A LOS 44 AYUNTAMIENTOS QUE FUERON CLASIFICADOS EN ESTA CATEGORÍA (PERSONA MORAL) Y QUE SOLICITARON APOYO AL FINALIZAR ESTE TRIMESTRE.

**8.- RAZÓN DE GENERO EN EL MONTO FINANCIADO OTORGADO A PERSONAS FÍSICAS**

DURANTE EL CUARTO TRIMESTRE HUBO MAYOR PARTICIPACION EN FOROS MASIVOS, EN EVENTOS COMO FUERON LA ATENCIÓN DIRECTA Y PLATICAS EN LA VENTANILLA MOVIL DE LA SECRETARIA DE ECONOMIA EN LOS POBLADOS DE ACONCHI, BANAMICHI Y ARIZPE SONORA, LOCALIZADOS EN EL RIO SONORA, 3 EVENTOS DE "UNIDOS POR TI", REALIZADOS EN HERMOSILLO Y CD. OBREGÓN Y LA PROMOCION DEL PROGRAMA CRECE EN CANANEA.

  
Elaboró C.P. Martín G. Portela Duarte  
Subdirector de Control Interno Administrativo

  
Revisó C.P. Guadalupe Luna Santacruz / Autorizó Ing. Gonzalo Moreno N.  
Directora de Contabilidad y Finanzas / Director General de Administración



Financiera para el Desarrollo Economico de Sonora  
 Desglose de saldo en Bancos e Inversiones  
 Al 31 de Diciembre de 2019  
 (pesos)

Anexo B

TRIMESTRE: Cuarto 2019

Desglose del saldo presentado en el formato ETCA-I-02, en el inciso A2), de la Cuenta: BANCOS/TESORERÍA				
Datos de la Cuenta Bancaria				Tipo de Recurso (1)
	Institución Bancaria	Número de Cuenta	Saldo	
1	BANORTE	659546357	\$ 11,827.81	ESTATAL
2	BANORTE	662615011	\$ 13,407.65	ESTATAL
3	BANORTE	666675545	\$ -	ESTATAL
4	BANORTE	678117299	\$ 114,412.44	PROPIOS
5	BANORTE	689099841	\$ 380,273.65	FEDERAL
6	BANORTE	801338520	\$ 197,837.83	ESTATAL
7	BANORTE	854279209	\$ 454,600.56	PROPIOS
8	BANORTE	864361046	\$ 136,729.44	PROPIOS
9	BANORTE	886803678	\$ 14,723.08	PROPIOS
10	BANCOMER	179912843	\$ 25,565.97	PROPIOS
11	BANCOMER	179543007	\$ 915,057.27	FEDERAL
12	BANCOMER	179976450	\$ 166,544.73	FEDERAL
13	BANCOMER	182000903	\$ 47,874.06	FEDERAL
14	BANCOMER	180497487	\$ 141,198.42	PROPIOS
15	BANCOMER	186381138	\$ 563,285.08	ESTATAL
16	BANCOMER	186562515	\$ 2,676.23	PROPIOS
17	BANCOMER	188645086	\$ 1,322,494.01	FEDERAL
18	BANCOMER	187282559	\$ 1,654.44	ESTATAL
19	BANCOMER	189515275	\$ 938.18	PROPIOS
20	BANCOMER	189811591	\$ 106,470.37	PROPIOS
21	BANCOMER	190106984	\$ 12,100.87	PROPIOS
22	BANCOMER	190297054	\$ 1,346.38	PROPIOS
23	BANCOMER	109231126	\$ 33,163.36	ESTATAL

24	BANCOMER	192104512	\$	44,544.49	FEDERAL
25	BANCOMER	191856189	\$	19,118.53	ESTATAL
26	BANCOMER	193780104	\$	11,792.17	PROPIOS
27	BANCOMER	193410137	\$	1,269.93	PROPIOS
28	BANCOMER	193811476	\$	618,867.30	ESTATAL
29	BANCOMER	193811778	\$	1,094.27	PROPIOS
30	BANCOMER	194115066	\$	14,255.01	PROPIOS
31	BANCOMER	194381874	\$	8,777.39	PROPIOS
32	BANCOMER	195825377	\$	45,232.40	FEDERAL
33	BANCOMER	195782759	\$	41,364.86	PROPIOS
34	BANCOMER	195535697	\$	103,803.73	FEDERAL
35	BANCOMER	195536367	\$	811,515.90	FEDERAL
36	BANCOMER	195536790	\$	272,461.88	ESTATAL
37	BANCOMER	195536898	\$	171,821.48	FEDERAL
38	BANCOMER	195537029	\$	76,973.25	FEDERAL
39	BANCOMER	197415443	\$	1,427.20	PROPIOS
40	BANCOMER	197529368	\$	27,311.19	PROPIOS
41	BANCOMER	197529538	\$	36,750.56	ESTATAL
42	BANCOMER	197799381	\$	1,518.67	PROPIOS
43	BANCOMER	198263299	\$	449,405.70	ESTATAL
44	BANCOMER	198737916	\$	1,230.73	PROPIOS
45	BANCOMER	198737843	\$	15,271.56	PROPIOS
46	BANCOMER	198847886	\$	1,542.51	PROPIOS
47	BANCOMER	199887466	\$	1,011.26	PROPIOS
48	BANCOMER	199170294	\$	407,635.44	PROPIOS
49	BANCOMER	105671434	\$	124,176.42	PROPIOS
50	BANCOMER	105671442	\$	89,544.22	PROPIOS
51	BANCOMER	105671639	\$	109,685.74	PROPIOS

52	BANCOMER	105671671	\$	108,254.19	PROPIOS
53	BANCOMER	105671701	\$	1,001.33	PROPIOS
54	BANCOMER	105671744	\$	7,645.76	PROPIOS
55	BANCOMER	105671833	\$	2,228.24	PROPIOS
56	BANCOMER	105667844	\$	234,650.59	FEDERAL
57	BANCOMER	105671728	\$	4,764.13	PROPIOS
58	BANCOMER	106011462	\$	31,074.68	PROPIOS
59	BANCOMER	106626920	\$	10,165.84	PROPIOS
60	BANCOMER	106812252	\$	101,970.39	PROPIOS
61	BANCOMER	106606148	\$	0.83	FEDERAL
62	BANCOMER	106606083	\$	3,994.57	ESTATAL
63	BANCOMER	108039917	\$	1,391.50	PROPIOS
64	BANCOMER	108692696	\$	3.68	ESTATAL
65	BANCOMER	110985279	\$	358,072.96	ESTATAL
66	BANCOMER	110978345	\$	4,724.22	PROPIOS
67	BANCOMER	111203010	\$	18,028.30	PROPIOS
68	BANCOMER	111235958	\$	8,520.01	PROPIOS
69	BANCOMER	111226991	\$	5,058.00	FEDERAL
70	BANCOMER	111225642	\$	90.94	ESTATAL
71	BANCOMER	111227017	\$	-	FEDERAL
72	BANCOMER	111226576	\$	31.10	ESTATAL
73	BANCOMER	111227025			FEDERAL
74	BANCOMER	111226886	\$	195.59	ESTATAL
75	BANCOMER	111227033	\$	-	FEDERAL
76	BANCOMER	111226967	\$	91.58	ESTATAL
77	BANCOMER	111227068			FEDERAL
78	BANCOMER	111226975			ESTATAL
79	BANCOMER	111698222	\$	3.20	ESTATAL

80	BANCOMER	112382458	\$	15.27	ESTATAL
81	BANCOMER	112382385	\$	-	FEDERAL
82	BANCOMER	112405989	\$	5.75	FEDERAL
83	BANCOMER	112405806	\$	-	FEDERAL
84	BANCOMER	113070069	\$	321,395.29	FEDERAL
<b>TOTAL \$</b>				<b>9,396,963.56</b>	

"Bajo protesta de decir verdad declaramos que los Estados Financieros y sus Notas, son razonablemente correctos y son responsabilidad del emisor"

1) Tipo de Recurso: Federal o Estatal (incluye Ingresos Propios)

Nota: En caso de que la cuenta bancaria tenga los dos tipos de recursos, presentar dos veces la misma cuenta separando los saldos por tipo de recurso.

Desglose del saldo presentado en el formato ETCA-I-02, en el inciso A4), de la Cuenta: INVERSIONES TEMPORALES (HASTA 3 MESES)					
Datos de la Cuenta Bancaria				Tipo de Recurso (1)	
	Institución Bancaria	Número de Cuenta	Saldo		
1	BANCOMER	2047334753	\$	-	PROPIOS
2	BANCOMER	2044800974	\$	1,139,156.33	FEDERAL
3	BANCOMER	195825377	\$	1,801,989.58	FEDERAL
4	BANCOMER	105667844	\$	3,265,599.76	FEDERAL
5	BANORTE	300226688	\$	10,242.70	PROPIOS
<b>TOTAL \$</b>				<b>6,216,988.37</b>	


Desglose del saldo presentado en el formato ETCA-I-02, en el inciso B1), de la Cuenta: INVERSIONES FINANCIERAS DE CORTO PLAZO				
Datos de la Cuenta Bancaria				Tipo de Recurso (1)
	Institución Bancaria	Número de Cuenta	Saldo	
1				
<b>TOTAL</b>				<b>0</b>


Desglose del saldo presentado en el formato ETCA-I-02, en el inciso A) del Activo No Circulante, de la Cuenta: INVERSIONES FINANCIERAS A LARGO PLAZO				
Datos de la Cuenta Bancaria				Tipo de Recurso (1)
	Institución Bancaria	Número de Cuenta	Saldo	
1				
<b>TOTAL</b>				<b>0</b>

"Bajo protesta de decir verdad declaramos que los Estados Financieros y sus Notas, son razonablemente correctos y son responsabilidad del emisor"

1) Tipo de Recurso: Federal o Estatal (incluye Ingresos Propios)

Nota: En caso de que la cuenta bancaria tenga los dos tipos de recursos, presentar dos veces la misma cuenta separando los saldos por tipo de recurso.

  
Elaboró  
C.P. Martín G. Portela Duarte  
Subdirector de Control Interno Admtivo.

  
Autorizó/Revisó  
Ing. Gonzalo Moreno Noriega/ C.P. Guadalupe Luna S.  
Director General de Admón./ Dir. de Contabilidad y Finanzas