

Hermosillo, Sonora, a 15 de Abril de 2020

Oficio No. DGA/064/2020

"2020: Año del Turismo"

GOBIERNO DEL ESTADO DE SONORA
SECRETARIA DE HACIENDA

R E C I B I D O
15 ABR 2020

C.P. Gustavo Rodríguez Lozano
Subsecretario de Egresos de la
Secretaría de Hacienda
Presente.-

SUBSECRETARÍA DE EGRESOS
MARCIA LÓPEZ MUÑOZ

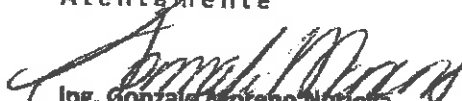
Con el propósito de dar cumplimiento a la obligación señalada en el artículo 79 fracción VII de nuestra Constitución Política, a fin de que el Ejecutivo Estatal, entregue de forma cabal y oportuna el **Primer Informe Trimestral 2020**, me permito remitirle información consolidada relativa al cierre del mes de Marzo de 2020 de la **Financiera para el Desarrollo Económico de Sonora (FIDESON)**.

Así mismo le informo que dicho documento fué elaborado en apego a la NUEVA GUIA 2020 que contiene los requerimientos específicos y aspectos técnicos para la elaboración de los Informes de Organismos y Entidades de la Administración Pública Estatal, cumpliendo con el acuerdo por el cual se armoniza la estructura de dichos informes, establecida por el Consejo Nacional de Armonización Contable.

Se anexan todos y cada uno de los formatos requeridos y establecidos en el listado de formatos ETCA "Evaluación Trimestral Contable Armonizada", El respaldo electrónico de la información será remitido al correo electrónico proporcionado de la Dirección General de Evaluación y Seguimiento del Gasto Público.

Sin otro particular por el momento, le reitero la seguridad de mi atenta y distinguida consideración.

Atentamente


Ing. Gonzalo Moreno Noriega
Director General de Administración

SECRETARIA DE HACIENDA
SUBSECRETARIA DE EGRESOS
R E C I B I D O
15 ABR. 2020
DIRECCION GENERAL DE PLANEACION
Y EVALUACION

c.c.p C.P. Héctor Martín Nicolás Monroy, Coordinador Ejecutivo FIDESON.

c.c.p. C.P. José René Estrada Félix, Director General de Evaluación y Seguimiento del Gasto Público.

c.c.p. Minutario.

Formatos

Listado de Formatos ETCA "Evaluación Trimestral Contabilidad Armonizada"

I.- Información contable		
1	ETCA-I-01	Estado de Situación Financiera
2	ETCA-I-02	Estado de Situación Financiera-Detallado-LDF
3	ETCA-I-03	Estado de Actividades
4	ETCA-I-04	Estado de Variación en la Hacienda Pública
5	ETCA-I-05	Estado de Cambios en la Situación Financiera
6	ETCA-I-06	Estado de Flujos de Efectivo
7	ETCA-I-07	Estado Analítico del Activo
8	ETCA-I-08	Estado Analítico de la Deuda y Otros Pasivos
9	ETCA-I-09	Informe Analítico de la Deuda y Otros Pasivos-Detallado-LDF
10	ETCA-I-10	Informe Analítico de Obligaciones Diferentes de Financiamiento-LDF
11	ETCA-I-11	Informe sobre Pasivos Contingentes
12	ETCA-I-12	Notas a los Estados Financieros
II.- Información Presupuestaria		
13	ETCA-II-01	Estado Analítico de Ingresos
14	ETCA-II-02	Estado Analítico de Ingresos Detallado-LDF
15	ETCA-II-03	Conciliación entre los Ingresos Presupuestarios y Contables
16	ETCA-II-04	Estado Analítico del Ejercicio Presupuesto de Egresos
17	ETCA-II-05	Estado Analítico del Ejercicio Presupuesto de Egresos Detallado-LDF Clasificación Por Objeto del Gasto
18	ETCA-II-06	Estado Analítico del Ejercicio Presupuesto de Egresos Clasificación Económica (Por Tipo de Gasto)
19	ETCA-II-07	Estado Analítico del Ejercicio Presupuesto de Egresos Por Unidad Administrativa
20	ETCA-II-08	Estado Analítico del Ejercicio Presupuesto de Egresos Detallado-LDF Por Unidad Administrativa
21	ETCA-II-09	Estado Analítico del Ejercicio Presupuesto de Egresos Clasificación Administrativa, Por Poderes
22	ETCA-II-10	Estado Analítico del Ejercicio Presupuesto de Egresos Clasificación Administrativa, Por tipo de Organismo o Entidad Paraestatal
23	ETCA-II-11	Estado Analítico del Ejercicio Presupuesto de Egresos Clasificación Funcional (Finalidad y Función)
24	ETCA-II-12	Estado Analítico del Ejercicio Presupuesto de Egresos -Detallado-LDF Clasificación Funcional (Finalidad y Función)
25	ETCA-II-13	Estado Analítico del Ejercicio Presupuesto de Egresos Por Partida del Gasto
26	ETCA-II-14	Estado Analítico del Ejercicio Presupuesto de Egresos - Detallado-LDF (Clasificación de Servicios Personales por Categoría)
27	ETCA-II-15	Conciliación entre los Egresos Presupuestarios y los Gastos Contables
28	ETCA-II-16	Endeudamiento Neto
29	ETCA-II-17	Intereses de la Deuda
III.- Información Programática		
30	ETCA-III-01	Gasto por Categoría Programática
31	ETCA-III-02	Costo por Programa Presupuestario (COPROANICA)
32	ETCA-III-03	Gasto por Proyectos de Inversión
33	ETCA-III-04	Informe de Avance Programático
34	ETCA-III-05	Matriz de Indicadores de Resultados
IV.- Información Complementario-Anexos.		
35	ETCA-IV-01	Indicadores de Postura Fiscal
36	ETCA-IV-02	Balance Presupuestario-LDF
37	ETCA-IV-03	Relación de Cuentas Bancarias Productivas Específicas
38	ETCA-IV-04	Relación de Cuentas Bancarias Productivas (ESTADO TRIMESTRAL Y CUENTA PÚBLICA)
39	ETCA-IV-05	Relación de Cuentas Bancarias Productivas (ESTADO TRIMESTRAL Y CUENTA PÚBLICA)
40	Anexo A	Análisis de variaciones Programático-Presupuestal
41	Anexo B	Desglose de saldo en Bancos e Inversiones
42	Anexo C	Gasto de acuerdo a la Estructura Programática (LAYOUT EXCEL)


Financiera para el Desarrollo Económico de Sonora
Estado de Situación Financiera
Al 31 de Marzo de 2020


ETCA-I-01

TRIMESTRE: Primero 2020

ACTIVO	2020	2019	PASIVO	2020	2019
Activo Circulante			Pasivo Circulante		
Efectivo y Equivalentes	31,113,566.21	15,633,951.93	Cuentas por Pagar a Corto Plazo	2,086,791.44	2,502,564.88
Derechos a Recibir Efectivo o Equivalentes	58,070,165.84	58,129,421.84	Documentos por Pagar a Corto Plazo	-	-
Derechos a Recibir Bienes o Servicios	-	-	Porción a Corto Plazo de la Deuda Pública a Largo Plazo	-	-
Inventarios	-	-	Títulos y Valores a Corto Plazo	-	-
Almacenes	-	-	Pasivos Diferidos a Corto Plazo	-	-
Estimación por Pérdida o Deterioro de Activos Circulantes	45,176,848.48	45,221,920.47	Fondos y Bienes de Terceros en Garantía y/o Administración a Corto Plazo	292,000.00	232,000.00
Otros Activos Circulantes	6,273,822.96	4,936,162.30	Provisiones a Corto Plazo	-	-
			Otros Pasivos a Corto Plazo	-	-
Total de Activos Circulantes	50,280,706.53	33,477,615.60	Total de Pasivos Circulantes	2,378,791.44	2,734,564.88
Activo No Circulante			Pasivo No Circulante		
Inversiones Financieras a Largo Plazo	-	-	Cuentas por Pagar a Largo Plazo	-	-
Derechos a Recibir Efectivo o Equivalentes a Largo Plazo	398,698,249.63	413,709,908.49	Documentos por Pagar a Largo Plazo	-	-
Bienes Inmuebles, Infraestructura y Construcciones en Proceso	-	-	Deuda Pública a Largo Plazo	165,548,094.55	168,018,679.62
Bienes Muebles	5,791,970.55	5,791,970.55	Pasivos Diferidos a Largo Plazo	-	-
Activos Intangibles	3,304,039.81	3,264,502.59	Fondos y Bienes de Terceros en Garantía y/o en Administración a Largo Plazo	19,553,320.27	19,262,610.86
Depreciación, Deterioro y Amortización Acumulada de Bienes	6,472,901.46	6,472,901.46	Provisiones a Largo Plazo	-	-
Activos Diferidos	-	-			
Estimación por Pérdida o Deterioro de Activos no Circulantes	-	-			
Otros Activos no Circulantes	-	-			
Total de Activos No Circulantes	401,321,358.53	416,293,480.17	Total de Pasivos No Circulantes	185,101,414.82	187,281,290.48
Total de Activos	451,602,065.06	449,771,095.77	Total de Pasivo	187,480,206.26	190,015,855.36
			Hacienda Pública/Patrimonio		
			Hacienda Pública/Patrimonio Contribuido	234,757,013.55	234,757,013.55
			Aportaciones	234,757,013.55	234,757,013.55
			Donaciones de Capital	-	-
			Actualización de la Hacienda Pública/Patrimonio		
			Hacienda Pública/Patrimonio Generado	28,364,845.25	24,998,226.86
			Resultados del Ejercicio (Ahorro/ Desahorro)	4,366,618.39	13,163,960.78
			Resultados de Ejercicios Anteriores	24,998,226.86	11,834,266.08
			Revalúos	-	-
			Reservas	-	-
			Rectificaciones de Resultados de Ejercicios Anteriores	-	-
			Exceso o insuficiencia en la Actualización de la Hacienda Pública/Patrimonio	-	-
			Resultado por Posición Monetaria	-	-
			Resultado por Tenencia de Activos no Monetarios	-	-
			Total Hacienda Pública/Patrimonio	264,121,858.80	259,755,240.41
			Total de Pasivo y Hacienda Pública/Patrimonio	451,602,065.06	449,771,095.77

"Bajo protesta de decir verdad declaramos que los Estados Financieros y sus Notas, son razonablemente correctos y son responsabilidad del emisor"


Elaboró
C.R. Martín G. Portela Duarte
Subdirector de Control Interno Admtno.


Autorizó/Revisó
Ing. Gonzalo Moreno Norlega/ C.P. Guadalupe Luna S.
Director General de Admón./ Directora de Contabilidad y Finanzas


Financiera para el Desarrollo Económico de Sonora
Estado de Situación Financiera - Detallado - LDF
Al 31 de Diciembre de 2019 y al 31 de Marzo de 2020 (b)
(PESOS)


ETCA-I-02

TRIMESTRE: Primero 2020

Concepto (c)	2020	31 de diciembre de 2019	Concepto (c)	2020	31 de diciembre de 2019
ACTIVO			PASIVO		
Activo Circulante			Activo Circulante		
a. Efectivo y Equivalentes (a=a1+a2+a3+a4+a5+a6+a7)	31,113,566.21	15,633,951.93	a. Cuentas por Pagar a Corto Plazo (a=a1+a2+a3+a4+a5+a6+a7+a8+a9)	2,086,791.44	2,502,564.88
a1) Efectivo	10,000.00	-	a1) Servicios Personales por Pagar a Corto Plazo	-	-
a2) Bancos/Tesorería	9,369,345.83	9,396,963.56	a2) Proveedores por Pagar a Corto Plazo	129,888.53	5,922.00
a3) Bancos/Dependencias y Otros	-	-	a3) Contratistas por Obras Públicas por Pagar a Corto Plazo	-	-
a4) Inversiones Temporales (Hasta 3 meses)	21,714,220.38	6,216,988.37	a4) Participaciones y Aportaciones por Pagar a Corto Plazo	-	-
a5) Fondos con Afectación Específica	-	-	a5) Transferencias Otorgadas por Pagar a Corto Plazo	-	-
a6) Depósitos de Fondos de Terceros en Garantía y/o Administración	20,000.00	20,000.00	a6) Intereses, Comisiones y Otros Gastos de la Deuda Pública por Pagar a Corto Plazo	-	-
a7) Otros Efectivos y Equivalentes	-	-	a7) Retenciones y Contribuciones por Pagar a Corto Plazo	136,297.23	158,659.73
b. Derechos a Recibir Efectivo o Equivalentes (b=b1+b2+b3+b4+b5+b6+b7)	58,070,165.84	58,129,421.84	a8) Devoluciones de la Ley de Ingresos por Pagar a Corto Plazo	-	-
b1) Inversiones Financieras de Corto Plazo	-	-	a9) Otras Cuentas por Pagar a Corto Plazo	1,820,605.68	2,337,983.15
b2) Cuentas por Cobrar a Corto Plazo	-	-	b. Documentos por Pagar a Corto Plazo (b=b1+b2+b3)	-	-
b3) Deudores Diversos por Cobrar a Corto Plazo	58,070,165.84	58,129,421.84	b1) Documentos Comerciales por Pagar a Corto Plazo	-	-
b4) Ingresos por Recuperar a Corto Plazo	-	-	b2) Documentos con Contratistas por Obras Públicas por Pagar a Corto Plazo	-	-
b5) Deudores por Anticipos de la Tesorería a Corto Plazo	-	-	b3) Otros Documentos por Pagar a Corto Plazo	-	-
b6) Préstamos Otorgados a Corto Plazo	-	-	c. Porción a Corto Plazo de la Deuda Pública a Largo Plazo (c=c1+c2)	-	-
b7) Otros Derechos a Recibir Efectivo o Equivalentes a Corto Plazo	-	-	c1) Porción a Corto Plazo de la Deuda Pública	-	-
c. Derechos a Recibir Bienes o Servicios (c=c1+c2+c3+c4+c5)	-	-	c2) Porción a Corto Plazo de Arrendamiento Financiero	-	-
c1) Anticipo a Proveedores por Adquisición de Bienes y Prestación de Servicios a Corto Plazo	-	-	d. Títulos y Valores a Corto Plazo	-	-
c2) Anticipo a Proveedores por Adquisición de Bienes Inmuebles y Muebles a Corto Plazo	-	-	e. Pasivos Diferidos a Corto Plazo (e=e1+e2+e3)	-	-
c3) Anticipo a Proveedores por Adquisición de Bienes Intangibles a Corto Plazo	-	-	e1) Ingresos Cobrados por Adelantado a Corto Plazo	-	-
c4) Anticipo a Contratistas por Obras Públicas a Corto Plazo	-	-	e2) Intereses Cobrados por Adelantado a Corto Plazo	-	-
c5) Otros Derechos a Recibir Bienes o Servicios a Corto Plazo	-	-	e3) Otros Pasivos Diferidos a Corto Plazo	-	-
d. Inventarios (d=d1+d2+d3+d4+d5)	-	-	f. Fondos y Bienes de Terceros en Garantía y/o Administración a Corto Plazo (f=f1+f2+f3+f4+f5+f6)	292,000.00	232,000.00
d1) Inventario de Mercancías para Venta	-	-	f1) Fondos en Garantía a Corto Plazo	-	-
d2) Inventario de Mercancías Terminadas	-	-	f2) Fondos en Administración a Corto Plazo	292,000.00	232,000.00
d3) Inventario de Mercancías en Proceso de Elaboración	-	-	f3) Fondos Contingentes a Corto Plazo	-	-
d4) Inventario de Materias Primas, Materiales y Suministros para Producción	-	-	f4) Fondos de Fideicomisos, Mandatos y Contratos Avalogos a Corto Plazo	-	-
d5) Bienes en Tránsito	-	-	f5) Otros Fondos de Terceros en Garantía y/o Administración a Corto Plazo	-	-
e. Almacenes	-	-	f6) Valores y Bienes en Garantía a Corto Plazo	-	-
f. Estimación por Pérdida o Deterioro de Activos Circulantes (f=f1+f2)	45,176,848.48	45,221,920.47	g. Provisiones a Corto Plazo (g=g1+g2+g3)	-	-

Concepto (c)	2020	31 de diciembre de 2019	Concepto (c)	2020	31 de diciembre de 2019
f1) Estimaciones para Cuentas Incobrables por Derechos a Recibir Efectivo o Equivalentes	45,176,848.48	45,221,920.47	g1) Provisión para Demandas y Juicios a Corto Plazo		
f2) Estimación por Deterioro de Inventarios			g2) Provisión para Contingencias a Corto Plazo		
g. Otros Activos Circulantes (g=g1+g2+g3+g4)	6,273,822.96	4,936,162.30	g3) Otras Provisiones a Corto Plazo		
g1) Valores en Garantía			h. Otros Pasivos a Corto Plazo (h=h1+h2+h3)		
g2) Bienes en Garantía (excluye depósitos de fondos)			h1) Ingresos por Clasificar		
g3) Bienes Derivados de Embargos, Decomisos, Aseguramientos y Dación en Pago	6,273,822.96	4,936,162.30	h2) Recaudación por Participar		
g4) Adquisición con Fondos de Terceros			h3) Otros Pasivos Circulantes		
IA. Total de Activos Circulantes (IA = a + b + c + d + e + f + g)	50,280,706.53	33,477,615.60	IIA. Total de Pasivos Circulantes (IIA = a + b + c + d + e + f + g + h)	2,378,791.44	2,734,564.88
Activo No Circulante			Pasivo No Circulante		
a. Inversiones Financieras a Largo Plazo			a. Cuentas por Pagar a Largo Plazo		
b. Derechos a Recibir Efectivo o Equivalentes a Largo Plazo	398,698,249.63	413,709,908.43	b. Documentos por Pagar a Largo Plazo		
c. Bienes Inmuebles, Infraestructura y Construcciones en Proceso			c. Deuda Pública a Largo Plazo	165,548,094.55	168,018,679.62
d. Bienes Muebles	5,791,970.55	5,791,970.55	d. Pasivos Diferidos a Largo Plazo		
e. Activos Intangibles	3,304,039.81	3,264,502.59	e. Fondos y Bienes de Terceros en Garantía y/o en Administración a Largo Plazo	19,553,320.27	19,282,610.86
f. Depreciación, Deterioro y Amortización Acumulada de Bienes			f. Provisiones a Largo Plazo		
g. Activos Diferidos					
h. Estimación por Pérdida o Deterioro de Activos no Circulantes	3,818,443.87	3,818,443.87	IIIB. Total de Pasivos No Circulantes (IIIB=a + b + c + d + e + f)	185,101,414.82	187,281,290.48
i. Otros Activos no Circulantes	2,654,457.59	2,654,457.59			
IB. Total de Activos No Circulantes (IB = a + b + c + d + e + f + g + h + i)	401,321,368.53	416,293,480.17	II. Total del Pasivo (II = IIA + IIIB)	187,480,206.26	190,015,855.36
I. Total del Activo (I = IA + IB)	451,602,065.06	449,771,095.77	HACIENDA PÚBLICA/PATRIMONIO		
			IIIA. Hacienda Pública/Patrimonio Contribuido (IIIA = a + b + c)	234,757,013.55	234,757,013.55
			a. Aportaciones		
			b. Donaciones de Capital		
			c. Actualización de la Hacienda Pública/Patrimonio	234,757,013.55	234,757,013.55
			IIIB. Hacienda Pública/Patrimonio Generado (IIIB = a + b + c + d + e)	20,364,845.25	24,998,226.86
			a. Resultados del Ejercicio (Ahorro/ Desahorro)	4,366,618.39	13,163,960.78
			b. Resultados de Ejercicios Anteriores	24,998,226.86	11,834,266.08
			c. Revalúos		
			d. Reservas		
			e. Rectificaciones de Resultados de Ejercicios Anteriores		
			IIIC. Exceso o Insuficiencia en la Actualización de la Hacienda Pública/Patrimonio (IIIC=a+b)		
			a. Resultado por Posición Monetaria		
			b. Resultado por Tenencia de Activos no Monetarios		
			III. Total Hacienda Pública/Patrimonio (III = IIIA + IIIB + IIIC)	264,121,858.80	259,755,240.41
			IV. Total del Pasivo y Hacienda Pública/Patrimonio (IV=II+III)	451,602,065.06	449,771,095.77



 Autorizó/Revisó
 Ing. Gonzalo Moreno Noriega/ C.P. Guadalupe Luña S.
 Director General de Admón./ Directora de Contabilidad y Finanzas



 Elaboró
 C.P. Martín G. Portela Duarte
 Subdirector de Control Interno Admitivo.

TRIMESTRE: Primero 2020

	2020	2019
INGRESOS Y OTROS BENEFICIOS		
Ingresos de Gestión	5,021,372.43	5,018,964.48
Impuestos	-	-
Cuotas y Aportaciones de Seguridad Social	-	-
Contribuciones de Mejoras	-	-
Derechos	-	-
Productos	-	-
Aprovechamientos	-	-
Ingresos por Venta de Bienes y Prestación de Servicios	5,021,372.43	5,018,964.48
Participaciones, Aportaciones, Convenios, Incentivos Derivados de la Colaboración Fiscal, Fondos Distintos de Aportaciones, Transferencias, Asignaciones, Subsidios y Subvenciones, y Pensiones y Jubilaciones	4,299,694.32	4,082,643.96
Participaciones, Aportaciones, Convenios, Incentivos Derivados de la Colaboración Fiscal y Fondos Distintos de Aportaciones	-	-
Transferencias, Asignaciones, Subsidios y Subvenciones, y Pensiones y Jubilaciones	4,299,694.32	4,082,643.96
Otros Ingresos y Beneficios	39,722.77	1,729.09
Ingresos Financieros	-	-
Incremento por Variación de Inventarios	-	-
Disminución del Exceso de Estimaciones por Pérdida o Deterioro u Obsolescencia	-	-
Disminución del Exceso de Provisiones	-	-
Otros Ingresos y Beneficios Varios	39,722.77	1,729.09
Total de Ingresos y Otros Beneficios	9,360,789.52	9,103,337.53
GASTOS Y OTRAS PÉRDIDAS		
Gastos de Funcionamiento	4,959,171.13	5,178,503.42
Servicios Personales	4,299,694.32	4,059,474.76
Materiales y Suministros	120,772.66	105,954.26
Servicios Generales	538,704.15	1,013,074.40
Transferencias, Asignaciones, Subsidios y Otras Ayudas		
Transferencias Internas y Asignaciones al Sector Público	-	-
Transferencias al Resto del Sector Público	-	-
Subsidios y Subvenciones	-	-
Ayudas Sociales	-	-
Pensiones y Jubilaciones	-	-
Transferencias a Fideicomisos, Mandatos y Contratos Análogos	-	-
Transferencias a la Seguridad Social	-	-
Donativos	-	-
Transferencias al Exterior	-	-
Participaciones y Aportaciones		
Participaciones	-	-
Aportaciones	-	-
Convenios	-	-
Intereses, Comisiones y Otros Gastos de la Deuda Pública		
Intereses de la Deuda Pública	-	-
Comisiones de la Deuda Pública	-	-
Gastos de la Deuda Pública	-	-
Costo por Coberturas	-	-
Apoyos Financieros	-	-
Otros Gastos y Pérdidas Extraordinarias	35,000.00	182,700.00
Estimaciones, Depreciaciones, Deterioros, Obsolescencia y Amortizaciones	35,000.00	182,700.00
Provisiones	-	-
Disminución de Inventarios	-	-
Aumento por Insuficiencia de Estimaciones por Pérdida o Deterioro u Obsolescencia	-	-
Aumento por Insuficiencia de Provisiones	-	-
Otros Gastos	-	-
Inversión Pública		
Inversión Pública no Capitalizable	-	-
Total de Gastos y Otras Pérdidas	4,994,171.13	5,361,203.42
Resultados del Ejercicio (Ahorro/Desahorro)	4,366,618.39	3,742,134.11

Bajo protesta de decir verdad declaramos que los Estados Financieros y sus Notas, son razonablemente correctos y son responsabilidad del emisor


Elaboró
C.P. Martín G. Portela Duarte
Subdirector de Control Interno Admtivo.



Autorizó/Revisó
Ing. Gonzalo Moreno Noriega/ C.P. Guadalupe Luna S.
Director General de Admón./ Directora de Contabilidad y Finanzas

Financiera para el Desarrollo Económico de Sonora
Estado de Variación en la Hacienda Pública
Del 01 de Enero al 31 de Marzo de 2020


ETCA-I-04

TRIMESTRE: Cuarto 2019

Concepto	Hacienda Pública / Patrimonio Contribuido	Hacienda Pública / Patrimonio Generado de Ejercicios Anteriores	Hacienda Pública / Patrimonio Generado del Ejercicio	Exceso o Insuficiencia en la Actualización de la Hacienda Pública / Patrimonio	Total
Hacienda Pública / Patrimonio Contribuido Neto de 2019	234,757,013.55				234,757,013.55
Aportaciones	234,757,013.55				234,757,013.55
Donaciones de Capital					-
Actualización de la Hacienda Pública/Patrimonio					-
Hacienda Pública / Patrimonio Generado Neto de 2019		11,834,286.08	13,163,980.78		24,998,226.86
Resultados del Ejercicio (Ahorro/Desahorro)			13,163,980.78		13,163,980.78
Resultados de Ejercicios Anteriores		11,834,286.08			11,834,286.08
Revalúos					-
Reservas					-
Rectificaciones de Resultados de Ejercicios Anteriores					-
Exceso o Insuficiencia en la Actualización de la Hacienda Pública / Patrimonio Neto de 2019					-
Resultado por Posición Monetaria					-
Resultado por Tenencia de Activos no Monetarios					-
Hacienda Pública / Patrimonio Neto Final de 2019	234,757,013.55	11,834,286.08	13,163,980.78		259,755,280.41
Cambios en la Hacienda Pública / Patrimonio Contribuido Neto de 2020					-
Aportaciones					-
Donaciones de Capital					-
Actualización de la Hacienda Pública/Patrimonio					-
Variaciones de la Hacienda Pública / Patrimonio Generado Neto de 2020		13,163,980.78	8,797,342.39		4,366,618.39
Resultados del Ejercicio (Ahorro/Desahorro)			4,366,618.39		4,366,618.39
Resultados de Ejercicios Anteriores		13,163,980.78			13,163,980.78
Revalúos					-
Reservas					-
Rectificaciones de Resultados de Ejercicios Anteriores					-
Cambios en el Exceso o Insuficiencia en la Actualización de la Hacienda Pública / Patrimonio Neto de 2020					-
Resultado por Posición Monetaria					-
Resultado por Tenencia de Activos no Monetarios					-
Hacienda Pública / Patrimonio Neto Final de 2020	234,757,013.55	24,998,226.86	4,366,618.39		264,121,858.80



Elaboró
C.P. Martín G. Portela Duarte
Subdirector de Control Interno Admtno.



Autorizó/Revisó
Ing. Gonzalo Moreno Noriega/ C.P. Guadalupe Luna S.
Director General de Admón./ Directora de Contabilidad y Finanzas


Financiera para el Desarrollo Economico de Sonora
Estado de Cambios en la Situación Financiera
Del 01 de Enero al 31 de Marzo de 2020

ETCA-I-05


TRIMESTRE: Primero 2020

	Origen	Aplicación
Activo	15,070,914.86	16,901,884.15
Activo Circulante	59,256.00	16,862,346.93
Efectivo y Equivalentes	0.00	15,479,614.28
Derechos a Recibir Efectivo o Equivalentes	59,256.00	0.00
Derechos a Recibir Bienes o Servicios	0.00	0.00
Inventario	0.00	0.00
Almacenes	0.00	0.00
Estimación por Pérdida o Deterioro de Activos Circulantes	0.00	45,071.99
Otros Activos Circulantes	0.00	1,337,660.66
Activo No Circulante	15,011,658.86	39,537.22
Inversiones Financieras a Largo Plazo	0.00	0.00
Derechos a Recibir Efectivo o Equivalentes a Largo Plazo	15,011,658.86	0.00
Bienes Inmuebles, Infraestructura y Construcciones en Proceso	0.00	0.00
Bienes Muebles	0.00	0.00
Activos Intangibles	0.00	39,537.22
Depreciación, Deterioro y Amortización Acumulada de Bienes	0.00	0.00
Activos Diferidos	0.00	0.00
Estimación por Pérdida o Deterioro de Activos no Circulantes	0.00	0.00
Otros Activos no Circulantes	0.00	0.00
Pasivo	350,709.41	2,886,358.51
Pasivo Circulante	60,000.00	415,773.44
Cuentas por Pagar a Corto Plazo	0.00	415,773.44
Documentos por Pagar a Corto Plazo	0.00	0.00
Porción a Corto Plazo de la Deuda Pública a Largo Plazo	0.00	0.00
Títulos y Valores a Corto Plazo	0.00	0.00
Pasivos Diferidos a Corto Plazo	0.00	0.00
Fondos y Bienes de Terceros en Garantía y/o Administración a Corto Plazo	60,000.00	0.00
Provisiones a Corto Plazo	0.00	0.00
Otros Pasivos a Corto Plazo	0.00	0.00
Pasivo No Circulante	290,709.41	2,470,585.07
Cuentas por Pagar a Largo Plazo	0.00	0.00
Documentos por Pagar a Largo Plazo	0.00	0.00
Deuda Pública a Largo Plazo	0.00	2,470,585.07
Pasivos Diferidos a Largo Plazo	0.00	0.00
Fondos y Bienes de Terceros en Garantía y/o en Administración a Largo Plazo	290,709.41	0.00
Provisiones a Largo Plazo	0.00	0.00
HACIENDA PUBLICA/PATRIMONIO	13,163,960.78	8,797,342.39
Hacienda Pública/Patrimonio Contribuido	0.00	0.00
Aportaciones	0.00	0.00
Donaciones de Capital	0.00	0.00
Actualización de la Hacienda Pública/Patrimonio	0.00	0.00
Hacienda Pública/Patrimonio Generado	13,163,960.78	8,797,342.39
Resultados del Ejercicio (Ahorro/ Desahorro)	0.00	8,797,342.39
Resultados de Ejercicios Anteriores	13,163,960.78	0.00
Revalúos	0.00	0.00
Reservas	0.00	0.00
Rectificaciones de Resultados de Ejercicios Anteriores	0.00	0.00
Excesos o Insuficiencia en la Actualización de la Hacienda Pública/Patrimonio	0.00	0.00
Resultado por Posición Monetaria	0.00	0.00
Resultado por Tenencia de Activos no Monetarios	0.00	0.00

Bajo protesta de decir verdad declaramos que los Estados Financieros y sus Notas, son razonablemente correctos y son responsabilidad del emisor


Elaboró

C.P. Martín G. Portela Duarte
Subdirector de Control Interno Admtivo.


Autorizó/Revisó

Ing. Gonzalo Moreno Noriega/ C.P. Guadalupe Luna S.
Director General de Admón./ Directora de Contabilidad y Finanzas

Financiera para el Desarrollo Economico de Sonora
Estado de Flujos de Efectivo
Al 31 de Marzo de 2020

ETCA-I-06

TRIMESTRE: Primero 2020

Concepto	2020	2019
Flujos de Efectivo de las Actividades de Operación		
Origen	20,344,260.10	19,298,527.29
Impuestos	0.00	0.00
Cuotas y Aportaciones de Seguridad Social	0.00	0.00
Contribuciones de mejoras	0.00	0.00
Derechos	0.00	0.00
Productos	0.00	0.00
Aprovechamientos	0.00	0.00
Ingresos por Venta de Bienes y Prestación de Servicios	5,021,372.43	5,018,964.48
Participaciones, Aportaciones, Convenios, Incentivos Derivados de la Colaboracion Fiscal y Fondos Distintos de Aportaciones	0.00	0.00
Transferencias, Asignaciones, Subsidios y Subvenciones, y Pensiones y Jubilaciones	4,299,694.32	4,082,643.96
Otros Origenes de Operación	11,023,193.35	10,196,918.85
Aplicación	4,825,108.60	5,070,752.52
Servicios Personales	4,299,694.32	4,059,474.76
Materiales y Suministros	119,936.66	102,751.35
Servicios Generales	405,477.62	908,526.41
Transferencias Internas y Asignaciones al Sector Público	0.00	0.00
Transferencias al resto del Sector Público	0.00	0.00
Subsidios y Subvenciones	0.00	0.00
Ayudas Sociales	0.00	0.00
Pensiones y Jubilaciones	0.00	0.00
Transferencias a Fideicomisos, Mandatos y Contratos Análogos	0.00	0.00
Transferencias a la Seguridad Social	0.00	0.00
Donativos	0.00	0.00
Transferencias al Exterior	0.00	0.00
Participaciones	0.00	0.00
Aportaciones	0.00	0.00
Convenios	0.00	0.00
Otras Aplicaciones de Operación	0.00	0.00
Flujos Netos de Efectivo por Actividades de Operación	15,519,151.50	14,227,774.77
Flujos de Efectivo de las Actividades de Inversión		
Origen	0.00	0.00
Bienes Inmuebles, Infraestructura y Construcciones en Proceso	0.00	0.00
Bienes Muebles	0.00	0.00
Otros Origenes de Inversión	0.00	0.00
Aplicación	39,537.22	60,347.44
Bienes Inmuebles, Infraestructura y Construcciones en Proceso	0.00	0.00
Bienes Muebles	0.00	19,889.10
Otras Aplicaciones de Inversión	39,537.22	40,458.34
Flujos Netos de Efectivo por Actividades de Inversión	-39,537.22	-60,347.44
Flujo de Efectivo de las Actividades de Financiamiento		
Origen	0.00	0.00
Endeudamiento Neto	0.00	0.00
Interno	0.00	0.00
Externo	0.00	0.00
Otros Origenes de Financiamiento	0.00	0.00
Aplicación	0.00	0.00
Servicios de la Deuda	0.00	0.00
Interno	0.00	0.00
Externo	0.00	0.00
Otras Aplicaciones de Financiamiento	0.00	0.00
Flujos netos de Efectivo por Actividades de Financiamiento	0.00	0.00
Incremento/Disminución Neta en el Efectivo y Equivalentes al Efectivo	15,479,614.28	14,167,427.33
Efectivo y Equivalentes al Efectivo al Inicio del Ejercicio	15,633,951.93	29,892,262.56
Efectivo y Equivalentes al Efectivo al Final del Ejercicio	31,113,566.21	44,059,689.89

Bajo protesta de decir verdad declaramos que los Estados Financieros y sus Notas, son razonablemente correctos y son responsabilidad del emisor

Elaboró

C.P. Martín G. Portela Duarte
Subdirector de Control Interno Admtivo.

Autorizó/Revisó

Ing. Gonzalo Moreno Noriega/ C.P. Guadalupe Luna S.
Director General de Admón./ Dir. de Contabilidad y Finanzas


Financiera para el Desarrollo Economico de Sonora
Estado Analítico del Activo
 Del 01 de Enero al 31 de Marzo de 2020

ETCA-I-07


TRIMESTRE: Primero 2020

Concepto	Saldo Inicial 1	Cargos del Periodo 2	Abonos del Periodo 3	Saldo Final 4 (1+2-3)	Variación del Periodo (4-1)
ACTIVO	449,771,095.77	122,952,635.34	121,121,666.05	451,602,065.06	1,830,969.29
Activo Circulante	33,477,615.60	96,270,257.29	79,467,166.36	50,280,706.53	16,803,090.93
Efectivo y Equivalentes	15,633,951.93	84,125,297.43	68,645,683.15	31,113,566.21	15,479,614.28
Derechos a Recibir Efectivo o Equivalentes	58,129,421.84	10,498,662.87	10,557,918.87	58,070,165.84	-59,256.00
Derechos a Recibir Bienes o Servicios	0.00	0.00	0.00	0.00	0.00
Inventarios	0.00	0.00	0.00	0.00	0.00
Almacenes	0.00	0.00	0.00	0.00	0.00
Estimación por Pérdida o Deterioro de Activos Circulantes	-45,221,920.47	45,071.99	0.00	-45,176,848.48	45,071.99
Otros Activos Circulantes	4,936,162.30	1,601,225.00	263,564.34	6,273,822.96	1,337,660.66
Activo No Circulante	416,293,480.17	26,682,378.05	41,654,499.69	401,321,358.53	-14,972,121.64
Inversiones Financieras a Largo Plazo	0.00	0.00	0.00	0.00	0.00
Derechos a Recibir Efectivo o Equivalentes a Largo Plazo	413,709,908.49	26,642,840.83	41,654,499.69	398,698,249.63	-15,011,658.86
Bienes Inmuebles, Infraestructura y Construcciones en Proceso	0.00	0.00	0.00	0.00	0.00
Bienes Muebles	5,791,970.55	0.00	0.00	5,791,970.55	0.00
Activos Intangibles	3,264,502.59	39,537.22	0.00	3,304,039.81	39,537.22
Depreciación, Deterioro y Amortización Acumulada de Bienes	-6,472,901.46	0.00	0.00	-6,472,901.46	0.00
Activos Diferidos	0.00	0.00	0.00	0.00	0.00
Estimación por Pérdida o Deterioro de Activos no Circulantes	0.00	0.00	0.00	0.00	0.00
Otros Activos no Circulantes	0.00	0.00	0.00	0.00	0.00

Bajo protesta de decir verdad declaramos que los Estados Financieros y sus Notas, son razonablemente correctos y son responsabilidad del emisor


 Elaboró

C.P. Martín G. Portela Duarte
 Subdirector de Control Interno Admtivo.


 Autorizó/Revisó

Ing. Gonzalo Moreno Noriega/ C.P. Guadalupe Luna S.
 Director General de Admón./ Dir. de Contabilidad y Finanzas

Financiera para el Desarrollo Economico de Sonora
Estado Analítico de la Deuda y Otros Pasivos
Del 01 de Enero al 31 de Marzo de 2020

ETCA-I-08


TRIMESTRE: Primero 2020

DENOMINACIÓN DE LAS DEUDAS	MONEDA DE CONTRATACIÓN	INSTITUCIÓN O PAÍS ACREEDOR	SALDO INICIAL DEL PERIODO	SALDO FINAL DEL PERIODO
DEUDA PÚBLICA				
Corto Plazo				
Deuda Interna			0.00	0.00
Instituciones de Crédito			0.00	0.00
Títulos y Valores				
Arrendamientos Financieros				
Deuda Externa			0.00	0.00
Organismos Financieros Internacionales			0.00	
Deuda Bilateral				
Títulos y Valores				
Arrendamientos Financieros				
<i>Subtotal Corto Plazo</i>			<i>0.00</i>	<i>0.00</i>
Largo Plazo				
Deuda Interna			168,018,679.62	165,548,094.55
Instituciones de Crédito			168,018,679.62	165,548,094.55
Títulos y Valores				
Arrendamientos Financieros				
Deuda Externa			0.00	0.00
Organismos Financieros Internacionales				
Deuda Bilateral				
Títulos y Valores				
Arrendamientos Financieros				
<i>Subtotal Largo Plazo</i>			<i>168,018,679.62</i>	<i>165,548,094.55</i>
Otros Pasivos			21,997,175.74	21,932,111.71
Total Deuda y Otros Pasivos			190,015,855.36	187,480,206.26

Bajo protesta de decir verdad declaramos que los Estados Financieros y sus Notas, son razonablemente correctos y son responsabilidad del emisor



Elaboró
C.P. Martín G. Portela Duarte
Subdirector de Control Interno Admtivo.



Autorizó/Revisó
Ing. Gonzalo Moreno Noriega/ C.P. Guadalupe Luna S.
Director General de Admón./ Dir.de Contabilidad y Finanzas

Financiera para el Desarrollo Económico de Sonora
Informe Analítico de la Deuda Pública y Otros Pasivos - LDF
Del 01 de Enero al 31 de Marzo de 2020

ETCA-1-09

TRIMESTRE: Primero 2020


(PESOS)

Denominación de la Deuda Pública y Otros Pasivos (c)	Saldo al 31 de diciembre de 2018 (c)	Disposiciones del Periodo (e)	Amortizaciones del Periodo (f)	Revaluaciones, Reclasificaciones y Otros Ajustes (g)	Saldo Final del Periodo (h) $h=c+d+e+f+g$	Pago de Intereses del Periodo (i)	Pago de Comisiones y demás costos asociados durante el Periodo (j)
1. Deuda Pública (1=A+B)	188,018,679.62		2,470,565.07		185,548,094.55		
A. Corto Plazo (A=a1+a2+a3)							
a1) Instituciones de Crédito							
a2) Títulos y Valores							
a3) Arrendamientos Financieros							
B. Largo Plazo (B=b1+b2+b3)	188,018,679.62		2,470,565.07		185,548,094.55		
b1) Instituciones de Crédito	188,018,679.62		2,470,565.07		185,548,094.55		
b2) Títulos y Valores							
b3) Arrendamientos Financieros							
2. Otros Pasivos	21,997,175.74				21,997,175.74		
3. Total de la Deuda Pública y Otros Pasivos (3=1+2)	190,015,855.36		2,470,565.07		187,480,206.26		
4. Deuda Contingente 1 (informativo)							
A. Deuda Contingente 1							
B. Deuda Contingente 2							
C. Deuda Contingente XX							
5. Valor de Instrumentos Bono Cupón Cero 2 (informativo)							
A. Instrumento Bono Cupón Cero 1							
B. Instrumento Bono Cupón Cero 2							
C. Instrumento Bono Cupón Cero XX							

Se refiere a cualquier Financiamiento sin fuente o garantía de pago definida, que sea asumida de manera solidaria o subsidiaria por las Entidades Federativas con sus Municipios, organismos descentralizados y empresas de participación estatal mayoritaria y fideicomisos, locales o municipales, y por los Municipios con sus respectivos organismos descentralizados y empresas de participación municipal mayoritaria.
 Se refiere al valor del Bono Cupón Cero que respalda el pago de los créditos asociados al mismo (Activo).

Obligaciones a Corto Plazo (k)	Monto Contratado (l)	Plazo Pactado (m)	Tasa de Interés (n)	Comisiones y Costos Relacionados (o)	Tasa Efectiva (p)
6. Obligaciones a Corto Plazo (informativo)					
A. Crédito 1					
B. Crédito 2					
C. Crédito XX					

Elaboró
C.P. Martín G. Portela Duarte
 Subdirector de Control Interno Admitivo

Autorizó/Revisó

Ing. Gonzalo Moreno Noriega/ C.P. Guadalupe Luna S.
 Director General de Admón./ Directora de Contabilidad y Finanzas


Financiera para el Desarrollo Económico de Sonora
Informe Analítico de Obligaciones Diferentes de Financiamientos – LDF
 Del 01 de Enero al 31 de Marzo de 2020

ETCA-I-10

TRIMESTRE: Primero 2020

(PESOS)

Denominación de las Obligaciones Diferentes de Financiamiento (c)	Fecha del Contrato (d)	Fecha de inicio de operación del proyecto (e)	Fecha de vencimiento (f)	Monto de la inversión pactado (g)	Plazo pactado (h)	Monto promedio mensual del pago de la contraprestación (i)	Monto promedio mensual del pago de la contraprestación correspondiente al pago de inversión (j)	Monto pagado de la inversión al XX de XXXXXX de 2019 (k)	Monto pagado de la inversión actualizado al XX de XXXXXX de 2019 (l)	Saldo pendiente por pagar de la inversión al XX de XXXXXX de 2019 (m = g - l)
A. Asociaciones Público Privadas (APP's) (A=a+b+c+d) a) APP 1 b) APP 2 c) APP 3 d) APP XX										
B. Otros Instrumentos (B=a+b+c+d) a) Otro Instrumento 1 b) Otro Instrumento 2 c) Otro Instrumento 3 d) Otro Instrumento XX			#VALORI NADA QUE INFORMAR EN ESTE APARTADO							
C. Total de Obligaciones Diferentes de Financiamiento (C=A+B)			#VALORI							



Elaboró
 C.P. Martín G. Portela Duarte
 Subdirector de Control Interno Admtrivo.



Autorizó/Revisó
 Ing. Gonzalo Moreno Noriega/ C.P. Guadalupe Luna S.
 Director General de Admón./ Directora de Contabilidad y Finanzas

Financiera para el Desarrollo Economico de Sonora
Informe sobre Pasivos Contingentes
Al 31 de Marzo de 2020

ETCA-I-11

TRIMESTRE: Primero 2020

A Corto Plazo

NADA QUE INFORMAR EN ESTE APARTADO

A Mediano Plazo

INFORME SOBRE PASIVOS CONTINGENTES: Informar las obligaciones que tienen su origen en

hechos específicos e independientes del pasado que en el futuro pueden ocurrir o no, y de

acuerdo con lo que acontezca, desaparecen o se convierten en pasivos reales por ejemplo,

juicios, garantías, avales, costos de planes de pensiones, jubilaciones, etc.

A Largo Plazo


NADA QUE INFORMAR EN ESTE APARTADO

Bajo protesta de decir verdad declaramos que los Estados Financieros y sus Notas, son razonablemente correctos y son responsabilidad del emisor



Elaboró

C.P. Martín G. Portela Duarte
Subdirector de Control Interno Admtivo.



Autorizó/Revisó

Ing. Gonzalo Moreno Noriega/ C.P. Guadalupe Luna S.
Director General de Admón./ Directora de Contabilidad y Finanzas

FINANCIERA PARA EL DESARROLLO ECONOMICO DE SONORA

I) NOTAS A LOS ESTADOS FINANCIEROS MES DE MARZO 2020

Con el propósito de dar cumplimiento a los artículos 46 y 49 de la Ley General de Contabilidad Gubernamental, los entes públicos deberán acompañar notas a los estados financieros cuyos rubros así lo requieran teniendo presente los postulados de revelación suficiente e importancia relativa con la finalidad, que la información sea de mayor utilidad para los usuarios.

A continuación se presentan los tres tipos de notas que acompañan a los estados, a saber:

- a) *Notas de desglose;*
- b) *Notas de memoria (cuentas de orden), y*
- c) *Notas de gestión administrativa.*

a) NOTAS DE DESGLOSE

I) NOTAS AL ESTADO DE SITUACIÓN FINANCIERA

Activo

Efectivo y Equivalentes

1. Se informa acerca de los fondos con afectación específica.

CUENTA	NOMBRE CUENTA	IMPORTE
1111	EFFECTIVO	\$10,000.00
1112	BANCOS/TESORERÍA	9,369,345.83

Los fondo que acumulan la cuenta de BANCOS/TESORERIA, están distribuidos en dos instituciones bancarias, como se detalla:

CUENTA	NOMBRE CUENTA	IMPORTE
1112	BANCOS/TESORERÍA	9,369,345.83
1112-01	BANCO MERCANTIL DEL NORTE, S.A.	1,433,627.18
1112-02	BBVA - BANCOMER, S.A.	7,935,718.65

Los fondo que acumulan la cuenta de INVERSIONES, están distribuidos en las siguientes instituciones bancarias, como se detalla, en el esquema de mesa de dinero, siendo a corto plazo.

CUENTA	NOMBRE CUENTA	IMPORTE
--------	---------------	---------

1114	INVERSIONES TEMPORALES (HASTA 3 MESES)	21,714,220.38
1114-02	BBVA - BANCOMER, S.A.	21,703,974.31
1114-03	INTERACIONES	10,246.07
1114-04	ACTINVER CASA DE BOLSA, S.A. DE C.V.	.00

Derechos a recibir Efectivo y Equivalentes y Bienes o Servicios a Recibir

1.-Se desglosan los derechos a recibir, cabe señalar que la cuenta PRESTAMOS OTORGADOS A LARGO PLAZO, es la más relevante, derivado del objeto de la Financiera por ser el otorgamiento de Financiamientos:

CUENTA	NOMBRE CUENTA	IMPORTE
1116	DEPÓSITOS DE FONDOS DE TERCEROS EN GARANTÍA Y/O AD	20,000.00
1122	CUENTAS POR COBRAR A CORTO PLAZO	0
1123	DEUDORES DIVERSOS POR COBRAR A CORTO PLAZO	58,070,165.84
1124	INGRESOS POR RECUPERAR A CORTO PLAZO	0
1161	ESTIMACIONES PARA CUENTAS INCOBRABLES POR DERECHOS	-45,175,848.48
1193	BIENES DERIVADOS DE EMBARGOS, DECOMISOS, ASEGURAMIENTO	6,273,822.96
1222	DEUDORES DIVERSOS A LARGO PLAZO	165,548,094.55
1224	PRÉSTAMOS OTORGADOS A LARGO PLAZO	233,150,155.08

El aumento de la cuenta 1123, se debe a un préstamo temporal a corto plazo, a la Secretaria de Hacienda de del Gobierno del Estado de Sonora por solicitud del Ejecutivo, autorizada en Consejo Directivo por un importe de \$55,000,000.00

En lo que respecta a la reserva para cuentas incobrables por solicitud de la Dirección Jurídica resultado de la Calificación de Cartera, se realizo la actualización a Diciembre 2019.

La cuenta Deudores Diversos largo plazo corresponde a la deuda que cubre la Secretaria de Hacienda.

Derivado del objeto del Fondo la cuenta de préstamos otorgados a largo plazo, corresponde a un capital vigente por la cantidad de \$ 129,772,538.61 y una cartera vencida de \$98,548,416.50

Bienes Disponibles para su Transformación o Consumo (inventarios)

2. No aplica.

Inversiones Financieras

3. No aplica.

Bienes Muebles, Inmuebles e Intangibles

4. Lo bienes muebles están depreciados conforme a los lineamientos emitidos por la CONAC el periodo es anual, algunos bienes fueron aportados por fondos y fideicomisos que fueron extintos, los cuales se encuentran en buenas condiciones, se informa que fueron transferidos Activos Fijos del Fondo para las Actividades Productivas del Estado de Sonora a través del SAEBE.

CUENTA	NOMBRE CUENTA	IMPORTE
1241	MOBILIARIO Y EQUIPO DE ADMINISTRACIÓN	2,832,629.54
1242	MOBILIARIO Y EQUIPO EDUCACIONAL Y RECREATIVO	25,575.00
1243	EQUIPO E INSTRUMENTAL MEDICO Y DE LABORATORIO	0
1244	VEHICULOS Y EQUIPO DE TRANSPORTE	2,841,564.00
1246	MAQUINARIA, OTROS EQUIPOS Y HERRAMIENTAS	92,202.01

1251	SOFTWARE	3,050,200.00
1254	LICENCIAS	253,839.81

CUENTA	NOMBRE CUENTA	IMPORTE
1260	DEPRECIACION, DETERIORO Y AMORTIZACIONES ACUMULADAS	6,472,901.46
1263-51101	MUEBLES DE OFICINA Y ESTANTERIA	867,072.44
1263-51501	EQUIPO DE COMPUTO Y DE TECNOLOGIAS DE LA INFORMACION	1,529,642.67
1263-51901	OTRO MOBILIARIO DE EQUIPO Y DE ADMINISTRACION	128,286.11
1263-52101	EQUIPO Y APARATOS AUDIOVISUALES	12,948.24
1263-52301	CAMARAS FOTOGRAFICAS Y DE VIDEO	4,952.20
1263-54101	VEHICULOS Y CAMIONES	1,241,085.90
1263-56501	EQUIPO DE COMUNICACIÓN Y TELECOMUNICACION	15,632.37
1263-56601	MAQUINARIA Y EQUIPO ELECTRICO Y ELECTRONICO	16,210.43
1263-56701	HERRAMIENTAS	2,613.51
1265-1	SOFTWARE	2,440,160.00
1265-4	LICENCIAS INFORMATICAS E INTELLECTUALES	214,297.59

Al cierre del cuarto trimestre 2019 se realizaron varias bajas en los Activos, así como alta de un vehículo por transferencia de bienes adjudicados autorizado reunión de Consejo Directivo del 2019, se anexa relación de activos, con su depreciación así como su estado físico.(ANEXO 1)

Estimaciones y Deterioros

- No contamos con inventarios de activos biológicos, la estimación de cartera fue creada de acuerdo con las políticas de crédito, solicitada la actualización por la Dirección General de Normatividad y Cartera.
- Se cuenta con otros activos producto de las adjudicaciones, se detalla a continuación, se tiene venta de la Casa habitación, la cual se encuentre a la fecha en tramites notariales e inscripción para su baja.

1193-02	BIENES INMUEBLES	4,070,666.00
1193-02-0002	Lote de Terreno y Construcción en San Pedro de Aconchi Sup. 824.15 M2	\$591,648.00
1193-02-0008	Lote de terreno urbano baldío No. 41 "Hacienda los Tesoros", calle Esmeralda y Priv. de los Opalos Sup. 1864.79 M2 (JLD Climas)	225,650.00
1193-02-0009	Lote Terreno y Construcción 7 de la manzana VII, en la calle Antonia Ruiz, Col. Emiliano Zapata	296,000.00
1193-02-0010	Lote de terreno urbano y sus const. manzana 64, lote 13 y la casa habitación venado bura apart 35, Nuevo Hemosillo 205.2 m2	250,500.00
1193-02-0011	Lote Terreno y sus construcciones Lote No. 30 Manzana XVIII, calle art 123 #62 Colonia Misión del Sol	1,350,643.00
1193-02-0012	Predio urbano clave catastral 360002116012, manzana 24, cuartel VI, colonia el mariachi, loc.Blvd. Luis Encinas N° 116 sup. 293.41 mt2	1,356,225.00

Pasivo

- En el Género de Servicios Personales por pagar a Corto Plazo, no se tiene un saldo.
- En la cuenta Fondos en Garantía Corto plazo, corresponde a recurso recibido por parte de acreditados que están aportando Garantía Líquida, a la fecha se tiene un saldo de \$292,000.00
- Fondos de Bienes de Terceros en Administración y/o en Garantía a corto y largo plazo, el saldo asciende a \$19,553,320.27 los cuales corresponden a fondos Ajenos de organismos Estatales y otros organismos

4. En el género de Pasivo, el rubro más relevante es el de Documentos por pagar a largo Plazo, ya que derivado de la Extinción del FAPES y se tuvo que llevar a cabo el reconocimiento de Adeudo de Fondo Nuevo Sonora del Prestamos de la Deuda Pública interna por pagar por un importe de **209,852,753.12** contratada con Banco Mercantil del Norte S.A. con vencimiento a junio del 2028. Se tiene un saldo de \$165,548,094.55 de capital. cabe señalar que esta deuda es cubierta por la Secretaría de Hacienda tanto el capital como los Intereses. fue confirmado por el Banco Mercantil del Norte. Cuenta contable (2233-01-01), se detallan las amortizaciones realizadas de durante el trimestre de Enero a Marzo 2020.

FECHA	CONCEPTO	IMPORTE	TOTAL
01/02/2020	INTERES	\$1,177,236.88	
01/02/2020	CAPITAL	813150.51	\$1,990,387.39
04/02/2020	INTERES	\$1,256,245.80	
04/02/2020	CAPITAL	823484.58	\$2,079,730.38
23/03/2020	INTERES	\$1,047,521.01	
23/03/2020	CAPITAL	\$833,949.98	\$1,881,470.99

5.-PATRIMONIO APORTADO POR FONDOS Y FIDEICOMISOS

3110	APORTACIONES	\$234,757,013.55
3110-01	Fondo para las Actividades Productivas del Estado de Sonora (FAPES)	138,224,125.76
3110-02	Secretaria de Hacienda/Estatal	\$19,660,000.00
3110-03	Secretaria de Economía/Estatal	\$3,181,199.00
3110-04	Fideicomiso de Rescate a la Mediana Empresa (FIRME)	\$39,776,369.00
3110-05	Fondo de Fomento al Turismo en el Estado de Sonora (FODETUR)	\$12,600,000.00
3110-06	Fondo Estatal para Proyectos Productivos de la Mujer (FEPPMU)	\$17,815,318.00
3110-07	Fondo Sonora para Empresas de Solidaridad(FOSOL)	\$3,500,000.00

En este trimestre no se recibieron aportaciones por parte del Servicio de Administración y Enajenación del Bienes del Estado de Sonora de patrimonio no comprometido por parte del Fondo para las Actividades Productivas del Estado de Sonora.

II) NOTAS AL ESTADO DE ACTIVIDADES

Ingresos de Gestión

FINANCIERA PARA EL DESARROLLO ECONOMICO DE SONORA						
Estado Analítico de Ingresos						
Del 1 de Enero al 31 de Marzo de 2020						
Categoría de Ingresos	Estimado	Ampliaciones y Reducciones	Ingresos			Diferencia
			Modificado	Desagregado	Recapitado	
	(1)	(2)	(3 = 1 + 2)	(4)	(5)	(6 = 5 - 1)
Impuestos	0	0	0	0	0	0
Cuotas y Aportaciones de Seguridad Social	0	0	0	0	0	0
Contribuciones de Mejoras	0	0	0	0	0	0
Derechos	0	0	0	0	0	0
Productos	0	0	0	0	0	0
Aprovechamientos	0	0	0	0	0	0
Ingresos por Venta de Bienes, Prestación de Servicios y Otros Ingresos	17,500,000	0	17,500,000	5,021,372	5,021,372	-12,478,628
Participaciones, Aportaciones, Convenios, Incentivos Derivados de la Colaboración Fiscal y Fondos Distintos de Aportaciones	0	0	0	0	0	0
Transferencias, Asignaciones, Subsidios y Subvenciones, y Pensiones y Jubilaciones	19,212,168	0	19,212,168	4,288,684	4,289,684	-14,912,474
Ingresos Derivados de Financiamientos	0	0	0	0	0	0
Total	36,712,168	0	36,712,168	9,321,067	9,321,067	-27,391,101
				Ingresos excedentes*		

Gastos y Otras Pérdidas:

FINANCIERA PÚBLICA DE DESARROLLO ECONÓMICO DE SONORA						
Estado Analítico del Presupuesto del Poder Judicial de Sonora						
Clasificación por Objeto del Gasto (Capital e Corriente)						
Del 1 de Enero al 31 de Mayo de 2020						
Concepto	Aprobado	Anulaciones (Modificaciones)	Ejecución		Prestado	Saldo Ejecutado
			Modificado	Completado		
	1	2	3 = (1 + 2)	4	5	6 = (3 + 4)
Servicios Personales	18,888,808	0	18,888,808	4,299,694	4,299,694	14,589,114
Materiales y Suministros	746,000	0	746,000	120,773	119,937	625,227
Servicios Generales	5,428,310	0	5,428,310	538,704	495,478	4,889,896
Transferencias, Asignaciones, Subsidios y Otras Ayudas	0	0	0	0	0	0
Bienes Muebles, Inmuebles e Intangibles	150,000	0	150,000	39,537	39,537	110,463
Inversión Pública	0	0	0	0	0	0
Inversiones Financieras y Otras Provisiones	11,498,050	0	11,498,050	0	0	11,498,050
Participaciones y Aportaciones	0	0	0	0	0	0
Deuda Pública	0	0	0	0	0	0
Total del Gasto	36,712,168	0	36,712,168	4,998,708	4,864,646	31,713,460

III) NOTAS AL ESTADO DE VARIACIÓN EN LA HACIENDA PÚBLICA

- Las modificaciones al presupuesto fueron, para poder cumplir con los procesos establecidos y a su vez cumplir con cada una de las acciones y no afectar el programa operativo anual. Señalando que existen rectificaciones correspondientes a ejercicios anteriores, las cuales fueron presentadas en EVTOP,

FINANCIERA PÚBLICA DE DESARROLLO ECONÓMICO DE SONORA					
Estado de Variación en la Hacienda Pública					
Del 1 de Enero al 31 de Mayo de 2020					
Presupuesto					
Concepto	Hacienda Pública Patrimonio Contribuido	Hacienda Pública Patrimonio Contribuido (Incluyendo Resultados)	Hacienda Pública Patrimonio Contribuido (Excluyendo Resultados)	Exceso o Insuficiencia Actualizables	Total
HACIENDA PÚBLICA PATRIMONIO CONTRIBUIDO NETO 2019	234,757,014				234,757,014
Aportaciones	234,757,014				234,757,014
Donaciones de Capital	0				0
Actualización de la Hacienda Pública/ Patrimonio	0				0
HACIENDA PÚBLICA PATRIMONIO GENERADO NETO 2019		11,834,286	13,163,961		24,998,227
Resultados del Ejercicio (Ahorro/Desahorro)			13,163,961		13,163,961
Resultados de Ejercicios Anteriores		11,834,286			11,834,286
Revalúos		0		0	0
Reservas		0		0	0
Rectificaciones de Resultados de Ejercicios Anteriores		0			0
EXCESO O INSUFICIENCIA EN LA ACTUALIZACIÓN DE LA HACIENDA PÚBLICA PATRIMONIO NETO 2019				0	0
Resultado por Posición Monetaria				0	0
Resultado por Tenencia de Activos no Monetarios				0	0
HACIENDA PÚBLICA PATRIMONIO NETO FINAL 2019	234,757,014	11,834,286	13,163,961	0	259,755,261
CAMBIO EN LA HACIENDA PÚBLICA PATRIMONIO CONTRIBUIDO	0				0
Aportaciones	0				0
Donaciones de Capital	0				0
Actualización de la Hacienda Pública/ Patrimonio	0				0
VARIACIONES DE LA HACIENDA PÚBLICA PATRIMONIO GENERADO NETO 2020		13,163,961	-8,307,543		4,856,418
Resultados del Ejercicio (Ahorro/Desahorro)			4,360,678		4,360,678
Resultados de Ejercicios Anteriores		13,163,961	-13,163,961		0
Revalúos		0	0	0	0
Reservas		0	0	0	0
Rectificaciones de Resultados de Ejercicios Anteriores		0	0		0
CAMBIO EN EL EXCESO O INSUFICIENCIA EN LA ACTUALIZACIÓN DE LA HACIENDA PÚBLICA PATRIMONIO NETO 2020				0	0
Resultado por Posición Monetaria				0	0
Resultado por Tenencia de Activos no Monetarios				0	0
HACIENDA PÚBLICA PATRIMONIO NETO FINAL 2020	234,757,014	24,998,227	4,360,678	0	264,115,919

2. Se informa que los recursos recibido durante el ejercicio, corresponden a lo que se tenía programado recibir durante el ejercicio, así como la recuperación de capital del otorgamiento de Créditos en ejercicios anteriores, no se provisiono para futuras liquidaciones.

V) NOTAS AL ESTADO DE FLUJOS DE EFECTIVO

Efectivo y equivalentes

1. El análisis de los saldos inicial y final que figuran en la última parte del Estado de Flujo de Efectivo en la cuenta de efectivo y equivalentes es como sigue,

FINANCIERA PARA EL DESARROLLO Y COMERCIO DE SONORA			
Estado de Flujos de Efectivo			
Del 1 de Enero al 31 de Marzo de 2020 y 2019			
(Millones)			
Chicajau	2020	2019	
Flujos de Efectivo de las Actividades de Operación			
Origen	20,344,260	36,714,445	
Impuestos	0	0	
Cuotas y Aportaciones de Seguridad Social	0	0	
Contribuciones de mejoras	0	0	
Derechos	0	0	
Productos	0	0	
Aprovechamientos	0	0	
Ingresos por Venta de Bienes y Prestación de Servicios	5,021,372	10,396,992	
Participaciones, Aportaciones, Convenios, Incentivos Derivados de la Colaboración Fiscal y Fondos Distintos de Aportaciones	0	0	
Transferencias, Asignaciones, Subsidios y Subvenciones, y Pensiones y Jubilaciones	4,299,694	18,317,453	
Otros Orígenes de Operación	11,023,193	0	
Aplicación	4,825,109	50,898,488	
Servicios Personales	4,299,694	18,254,284	
Materiales y Suministros	119,937	488,347	
Servicios Ganerzos	405,478	3,534,098	
Transferencias Internas y Asignaciones al Sector Público	0	0	
Transferencias al resto del Sector Público	0	0	
Subsidios y Subvenciones	0	0	
Ayudas Sociales	0	0	
Pensiones y Jubilaciones	0	0	
Transferencias a Fideicomisos, Mandatos y Contratos Análogos	0	0	
Transferencias a la Seguridad Social	0	0	
Donativos	0	0	
Transferencias al Exterior	0	0	
Participaciones	0	0	
Aportaciones	0	0	
Convenios	0	0	
Otras Aplicaciones de Operación	0	28,571,758	
Flujos Netos de Efectivo por Actividades de Operación	15,519,152	-14,184,042	
Flujos de Efectivo de las Actividades de Inversión			
Origen	0	0	
Bienes Inmuebles, Infraestructura y Construcciones en Proceso	0	0	
Bienes Muebles	0	0	
Otros Orígenes de Inversión	0	0	
Aplicación	39,537	74,288	
Bienes Inmuebles, Infraestructura y Construcciones en Proceso	0	0	
Bienes Muebles	0	29,889	
Otras Aplicaciones de Inversión	39,537	44,379	
Flujos Netos de Efectivo por Actividades de Inversión	-39,537	-74,288	
Flujo de Efectivo de las Actividades de Financiamiento			
Origen	0	0	
Endeudamiento Neto	0	0	
Interno	0	0	
Externo	0	0	
Otros Orígenes de Financiamiento	0	0	
Aplicación	0	0	
Servicios de la Deuda	0	0	
Interno	0	0	
Externo	0	0	
Otras Aplicaciones de Financiamiento	0	0	
Flujos netos de Efectivo por Actividades de Financiamiento	0	0	
Incremento/Disminución Neta en el Efectivo y Equivalentes al Efectivo	15,479,614	-14,258,311	
Efectivo y Equivalentes al Efectivo al inicio del Ejercicio	15,633,952	29,892,263	
Efectivo y Equivalentes al Efectivo al final del Ejercicio	31,113,566	15,633,952	

Concepto	2019
Efectivo en Bancos –Tesorería	9,379,345.83
Efectivo en Bancos- Dependencias	0
Inversiones temporales (hasta 3 meses)	21,714,220.38
Fondos con afectación específica	
Depósitos de fondos de terceros y otros	20,000.00
Total de Efectivo y Equivalentes	31,113,566.21

Conciliación de los Flujos de Efectivo Netos de las Actividades de Operación y la cuenta de Ahorro/Desahorro antes de Rubros Extraordinarios. A continuación se presenta un ejemplo de la elaboración de la conciliación.

CONCEPTO	2020
Ahorro/Desahorro antes de rubros Extraordinarios	4,366,618
Movimientos de partidas (o rubros) que no afectan al efectivo.	11,073,459
Activos	39,537
Flujo de Efectivo al inicio del periodo	15,633,952
Flujos de Efectivos por actividades de operación	15,479,614
Total Efectivo y Equivalente	31,113,566

Las cuentas que aparecen en el cuadro anterior no son exhaustivas y tienen como finalidad ejemplificar el formato que se sugiere para elaborar la nota.

V) CONCILIACIÓN ENTRE LOS INGRESOS PRESUPUESTARIOS Y CONTABLES, ASÍ COMO ENTRE LOS EGRESOS PRESUPUESTARIOS Y LOS GASTOS CONTABLES

La conciliación se presentará atendiendo a lo dispuesto por el Acuerdo por el que se emite el formato de conciliación entre los ingresos presupuestarios y contables, así como entre los egresos presupuestarios y los gastos contables.

FINANCIERA PARA EL DESARROLLO ECONOMICO DE SONORA Conciliación entre los Ingresos Presupuestarios y Contables- Correspondiente del 1 de Enero al 31 de Marzo de 2020 (Cifras en pesos)		
1. Ingresos Presupuestarios		9,379,345.83
2. Más ingresos contables no presupuestarios		39,723
2.1 Ingresos Financieros	0	
2.2 Incremento por Variación de Inventarios		
2.3 Disminución del exceso de estimaciones por pérdida o deterioro u obsolescencia	0	
2.4 Disminución del exceso de provisiones	0	
2.5 Otros ingresos y beneficios varios	39,723	
2.6 Otros ingresos contables no presupuestarios	0	
		0
3. Menos ingresos presupuestarios no contables		
3.1 Aprovechamientos Patrimoniales	0	
3.2 Ingresos derivados de financiamientos	0	
3.3 Otros ingresos presupuestarios no contables	0	
4. Ingresos Contables (4 = 1 + 2 - 3)		9,360,730

FINANCIERA PARA EL DESARROLLO ECONOMICO DE SONORA		
Conciliación entre los Egresos Presupuestarios y los Gastos Contables		
Correspondiente del 1 de Enero al 31 de Marzo de 2020		
1. Total de egresos (presupuestarios)		4,999,700
2. Menos egresos presupuestarios no contables		39,537
2.1 Materias Primas y Materiales de Producción y Comercialización	0	
2.2 Materiales y Suministros	0	
2.3 Mobiliario y Equipo de Administración	0	
2.4 Mobiliario y Equipo Educativo y Recreativo	0	
2.5 Equipo e Instrumental Médico y de Laboratorio	0	
2.6 Vehículos y Equipo de Transporte	0	
2.7 Equipo de Defensa y Seguridad	0	
2.8 Maquinaria, Otros Equipos y Herramientas	0	
2.9 Activos Biológicos	0	
2.10 Bienes Inmuebles	0	
2.11 Activos Intangibles	39,537	
2.12 Obra Pública en Bienes de Dominio Público	0	
2.13 Obra Pública en Bienes Propios	0	
2.14 Acciones y Participaciones de Capital	0	
2.15 Compra de Títulos y Valores	0	
2.16 Concesión de Préstamos	0	
2.17 Inversiones en Fideicomisos, Mandatos y Otros Análogos		
2.18 Provisiones para Contingencias y Otras Erogaciones Especiales		
2.19 Amortización de la Deuda Pública		
2.20 Adeudos de Ejercicios Fiscales Anteriores (ADEFAS)		
2.21 Otros Egresos Presupuestales No Contables	0	
3. Más Gasto Contables No Presupuestales		35,000
3.1 Estimaciones, Depreciaciones, Deterioros, Obsolescencia y Amortizaciones	35,000	
3.2 Provisiones	0	
3.3 Disminución de inventarios	0	
3.4 Aumento por insuficiencia de estimaciones por pérdida o deterioro u obsolescencia	0	
3.5 Aumento por insuficiencia de provisiones	0	
3.6 Otros Gastos	0	
3.7 Otros Gastos Contables No Presupuestales	0	
4. Total de Gasto Contable (4 = 1 - 2 + 3)		4,964,171

b) NOTAS DE MEMORIA (CUENTAS DE ORDEN)

Las cuentas de orden son para registrar las cuentas presupuestales, para el registro de contratos de administración de recursos, registros por garantías de los financiamientos otorgados.

CUENTAS DE ORDEN CONTABLES	2020	2019
VALORES	\$0.00	\$0.00
VALORES EN CUSTODIA	\$1,123.00	\$1,123.00
CUSTODIA DE VALORES	\$0.00	\$0.00
INSTRUMENTOS DE CRÉDITO PRESTADOS A FORMAR	\$0.00	\$0.00
PRESTAMO DE INSTRUMENTOS DE CRÉDITO A FORMA	\$503,872,741.85	\$574,200,000.00
INSTRUMENTOS DE CRÉDITO RECIBIDOS EN GARANTÍA	\$0.00	\$0.00
GARANTÍA DE CRÉDITO RECIBIDOS DE LOS FORMAS	\$503,872,741.85	\$574,200,000.00
EMISIÓN DE OBLIGACIONES	\$78,710,256.00	\$78,710,256.00
AUTORIZACIÓN PARA LA EMISIÓN DE BONOS, TÍTULOS	\$0.00	\$0.00
AUTORIZACIÓN PARA LA EMISIÓN DE BONOS, TÍTULOS	\$0.00	\$0.00
EMISIONES AUTORIZADAS DE LA DEUDA PÚBLICA NITE	\$0.00	\$0.00
SUSCRIPCIÓN DE CONTRATOS DE PRESTAMOS Y OTRO	\$78,710,256.00	\$78,710,256.00
SUSCRIPCIÓN DE CONTRATOS DE PRESTAMOS Y OTRO	\$0.00	\$0.00
CONTRATOS DE PRESTAMOS Y OTRAS OBLIGACIONES	\$0.00	\$0.00
AVALES Y GARANTÍAS	\$0.00	\$0.00
AVALES AUTORIZADOS	\$0.00	\$0.00
AVALES FIRMADOS	\$0.00	\$0.00
FIANZAS Y GARANTÍAS RECIBIDAS POR DEUDAS A OBR	\$0.00	\$0.00
FIANZAS Y GARANTÍAS RECIBIDAS	\$0.00	\$0.00
FIANZAS OTORGADAS PARA RESPALDAR OBLIGACION	\$0.00	\$0.00
FIANZAS OTORGADAS DEL GOBIERNO PARA RESPALD	\$0.00	\$0.00
JURISDICCIONES	\$0.00	\$0.00
DEMANDAS JUDICIAL EN PROCESO DE RESOLUCIÓN	\$0.00	\$0.00
RESOLUCIÓN DE DEMANDAS EN PROCESO JUDICIAL	\$0.00	\$0.00
INVERSIÓN MEDIANTE PROYECTOS PARA EJECUTACIÓN DE	\$0.00	\$0.00
CONTRATOS PARA INVERSIÓN MEDIANTE PROYECTOS	\$0.00	\$0.00
INVERSIÓN PÚBLICA CONTRATADA MEDIANTE PROYEC	\$0.00	\$0.00
BIENES EN CONCESIONADOS O EN COMODATO	\$0.00	\$0.00
BIENES BAJO CONTRATO EN CONCESIÓN	\$0.00	\$0.00
CONTRATO DE CONCESIÓN POR BIENES	\$0.00	\$0.00
BIENES BAJO CONTRATO EN COMODATO	\$0.00	\$0.00
CONTRATO DE COMODATO POR BIENES	\$0.00	\$0.00
CORRELATIVA CONVENIOS	\$78,710,256.00	\$78,710,256.00

Las cuentas que se manejan para efectos de estas Notas son las siguientes:

cuentas de Orden Contables y Presupuestarias:

Cuentas de Orden Presupuestarias	2020	2019
LEY DE INGRESOS		
LEY DE INGRESOS ESTIMADA	\$29,712,166.00	\$41,079,279.00
LEY DE INGRESOS POR EJECUTAR	\$27,324,101.22	\$6,949,479.77
MODIFICACIONES A LA LEY DE INGRESOS ESTIMADA	\$0.00	\$3,203,568.00
LEY DE INGRESOS DEVENGADA	\$9,321,905.78	\$26,714,442.29
LEY DE INGRESOS RECAUDADA	\$9,321,905.78	\$26,714,442.29
PRESUPUESTO DE EGRESOS		
PRESUPUESTO DE EGRESOS APROBADO	\$29,712,167.04	\$41,079,279.00
PRESUPUESTO DE EGRESOS POR EJERCER	\$16,693,312.13	29,712,167.04
MODIFICACIONES AL PRESUPUESTO DE EGRESOS AFF	\$3.00	\$3.00
PRESUPUESTO DE EGRESOS COMPROMETIDO	\$23,073,355.87	\$29,941,486.11
PRESUPUESTO DE EGRESOS DEVENGADO	\$4,596,738.45	\$29,712,167.04
PRESUPUESTO DE EGRESOS EJERCIDO	\$4,074,741.62	\$29,712,167.04
PRESUPUESTO DE EGRESOS PAGADO	\$4,074,741.62	\$29,712,167.04

c) NOTAS DE GESTIÓN ADMINISTRATIVA

Introducción

1. Los Estados Financieros de este organismo, proveen de información financiera, tienen como objetivo reflejar información financiera a los principales usuarios de la misma, revelando el contexto y los aspectos económicos-financieros más relevantes que influyeron en las decisiones del período, y que deberán ser considerados en la elaboración de los estados financieros para la mayor comprensión de los mismos y sus particularidades.

2. Panorama Económico y Financiero

En lo que respecta al ejercicio de supero el 100 %, en relación a los ingresos propios programados anualmente.

3. Autorización e Historia

Fondo Nuevo Sonora (la Entidad), se crea mediante decreto del 15 de Febrero del 2010, como un organismo Publico descentralizado del Gobierno del Estado de Sonora, con personalidad Jurídica y patrimonio propio. posteriormente el 15 de Febrero del 2016 cambia su denominación social a Financiera para el Desarrollo Económico de Sonora

4. Organización y Objeto Social

a) Objeto social.

El objeto de la Entidad es otorgar financiamientos accesibles y preferencial a las empresas que en las condiciones del crédito tradicional no pueden acceder a recursos suficientes para su desarrollo y consolidación, para fomentar las condiciones de desarrollo económico sustentable del Estado de Sonora, mediante la implementación de un sistema integral de financiamiento oportuno, accesible, transparente, de bajo costo, diferenciado por sectores y regiones productivos del Estado

b) Principal actividad.

Otorgamiento de Financiamientos, Promoción de esquemas de Financiamientos, e incentivar a proyectos productivos

c) Ejercicio fiscal. 2010 Febrero 15

d) Régimen jurídico. Persona Moral con Fines No Lucrativos

e) Consideraciones fiscales del ente: El Impuesto sobre servicios personales, impuesto sobre la renta de servicios profesionales así como de arrendamiento.

f) Estructura organizacional básica. SEGUIR LUNES 13

de febrero de 2010.

ARTÍCULO 2.- Para los efectos del presente Reglamento Interior se entiende por:

I.- Fondo.- El Fondo Nuevo Sonora;

II.- Comité.- El Comité de Análisis, Evaluación Financiera y Recuperación;

III.- Consejo Directivo.- El Consejo Directivo del Fondo; y

IV.

V.- Decreto que crea al Fondo.- El Decreto que Crea un Organismo Público Descentralizado denominado Fondo Nuevo Sonora, publicado en el Boletín Oficial del Gobierno del Estado el 15 de febrero de 2010.

VI.

ARTÍCULO 3.- Para el cumplimiento de su objeto el Fondo contará con el Consejo Directivo, que será su máxima autoridad; un Coordinador General, y las siguientes unidades administrativas:

VII.

I.- Dirección de Gestión y Diseño de Instrumentos Financieros;

II.- Dirección de Financiamiento y Análisis de Riesgo;

III.- Dirección de Supervisión y Seguimiento;

IV.- Dirección de Administración, Finanzas y Operación; y

V.- Dirección Jurídica y Recuperación de Cartera.

5. Bases de Preparación de los Estados Financieros

- a) La información financiera se elabora apegándose a la Ley de contabilidad Gubernamental (LGCG) , Postulados Básicos, así como a lo establecido en las Normas Contables y Lineamientos emitidos por el órgano de coordinación para la Armonización de la contabilidad Gubernamental en este caso el Consejo Nacional de Armonización Contable, así como la normatividad aplicable del Gobierno del Estado de Sonora.

La normatividad aplicada para el reconocimiento, valuación y revelación para el registro de los bienes muebles e inmuebles son al valor de adquisición y las aportaciones se registraron al valor citado en cada acta de transferencia.

El fondo ha utilizado el sistema de SACG NET, proporcionado por el INDETEC.

- c) Postulados básicos.

- 1.-Sustancia Económica
- 2.-Entes Públicos
- 3.-Existencia Permanente
- 4.-Revelación Suficiente
- 5.-Importancia Relativa
- 6.-Registro e integración presupuestaria
- 7.Consolidación de la Información
- 8.-Devengo Contable
- 9.-Valuación
- 10.-Dualidad Económica

6. Políticas de Contabilidad Significativas

Se informará sobre:

- a) El reconocimiento, valuación y revelación para el registro de los bienes muebles e inmuebles son a costo de adquisición o al valor de aportación por transferencia , los bienes se irán depreciando cada año,
- b) No se tienen operaciones en el extranjero

- c) Método de valuación de la inversión en acciones de Compañías subsidiarias no consolidadas y asociadas.
No aplica.
- d) Sistema y método de valuación de inventarios y costo de lo vendido.
No aplica
- e) Beneficios a empleados: A los servidores de nivel base se les cubren las prestaciones sindicales, la reserva laboral se ha reservado parcialmente en tanto se da cumplimiento los lineamientos.
- f) Provisiones: Derivado de los convenios y contratos se tiene estas provisiones para cumplir con lo comprometido.
- g) Reservas: Se tiene reserva para cuentas incobrables.
- h) Dependiendo de las observaciones del Instituto superior de auditoría y fiscalización se relazaran los cambios para su corrección.
- i) Reclasificaciones: Se informa que durante el 2013 se realizaron reclasificaciones derivado de la matriz de conversión, cumpliendo así con la Armonización contable.
- j) Depuración y cancelación de saldos, Dependiendo del saldo por su importancia, se solicita al Consejo Directivo la autorización.

7. Posición en Moneda Extranjera y Protección por Riesgo Cambiario

No aplica.

8. Reporte Analítico del Activo

FINANCIERA PARA EL DESARROLLO ECONOMICO DE SONORA					
Estado Analítico del Activo					
Del 1 de Enero al 31 de Marzo de 2012					
(Pesos)					
Categoría	Saldo Inicial	Cargos del Periodo	Abonos del Periodo	Saldo Final	Variación del Periodo
	(1)	(2)	(3)	(4) = (1+2+3)	(4-1)
ACTIVO					
Activo Circulante	33,477,616	96,270,257	79,467,166	50,280,707	16,803,091
Efectivo y Equivalentes	15,633,952	84,125,297	60,645,883	31,113,506	15,479,614
Derechos a Recibir Efectivo o Equivalentes	58,129,422	10,488,663	10,557,919	58,070,166	-59,256
Derechos a Recibir Bienes o Servicios	0	0	0	0	0
Inventarios	0	0	0	0	0
Almacenes	0	0	0	0	0
Estimación por Pérdida o Deterioro de Activos Circulantes	-45,221,920	45,072	0	-45,176,848	45,072
Otros Activos Circulantes	4,935,162	1,601,225	263,564	6,273,823	1,337,561
Activo No Circulante	416,293,480	26,682,378	41,854,500	401,321,359	-14,972,122
Inversiones Financieras a Largo Plazo	0	0	0	0	0
Derechos a Recibir Efectivo o Equivalentes a Largo Plazo	413,709,908	26,642,841	41,854,500	398,698,250	-15,011,659
Bienes Inmuebles, Infraestructura y Construcciones en Proc	0	0	0	0	0
Bienes Muebles	5,791,971	0	0	5,791,971	0
Activos Intangibles	3,264,503	39,537	0	3,304,040	39,537
Depreciación, Deterioro y Amortización Acumulada de Bienes	-8,472,901	0	0	-8,472,901	0
Activos Diferidos	0	0	0	0	0
Estimación por Pérdida o Deterioro de Activos no Circulantes	0	0	0	0	0
Otros Activos no Circulantes	0	0	0	0	0
TOTAL DEL ACTIVO	449,771,096	122,952,635	121,121,666	451,602,065	1,830,969

9. Fideicomisos, Mandatos y Análogos MENSIONAR PUERTA NORTE

En lo que respecta a este Rubro se encuentra en proceso el cambio

de fideicomitente para poder incluirlo en los Estados de Situación Financiera del organismo.

10. Reporte de la Recaudación

a) Análisis del comportamiento de la recaudación correspondiente al ente público se ha cumplido

11. Información sobre la Deuda y el Reporte Analítico de la Deuda

2233	PRÉSTAMOS DE LA DEUDA PÚBLICA INTERNA POR PAGAR A	SALDO
2233-01	BANCO MERCANTIL DEL NORTE S.A. DE IBM	165,548.094.55
2233-01-01	--Crédito. 13656528	

El saldo de la deuda del Crédito, es cubierto por la Secretaria de Hacienda directamente con un vencimiento a Junio del 2028, se informa que en el presupuesto de Egresos se presento entre otros la reestructura de este Crédito.

TIPO DE CREDITO SIMPLE, CONTRATADO CON BANCA MERCANTIL DEL NORTE RESTRUCTURADO 10/01/2013, CON UN MONTO ORIGINAL DE RESSTRUCTURA DE 209,852,753.12, CON UNA TASA DE TIE +.65 A 240 MENSUALIDADES CON VENCIMINETO A JUNIO DEL 2028,

12. Calificaciones otorgadas ; Nada que manifestar

13. Proceso de Mejora: Se anexa a la presentes notas, acta de la ultima reunión del Cocodi , en seguimiento a los procesos de Mejoras

14. Información por Segmentos

No aplica

15. Eventos Posteriores al Cierre

Nada que manifestar.

16. Partes Relacionadas

No aplica

17. Responsabilidad Sobre la Presentación Razonable de la Información Contable

Los Estados Financieros están rubricados en cada página de los mismos e incluyen al final con la leyenda

"Bajo protesta de decir verdad declaramos que los estados financieros y sus notas, son razonablemente correctos y son responsabilidad del emisor.

Financiera para el Desarrollo Económico de Sonora
 Estado Analítico de Ingresos
 Del 01 de Enero al 31 de Marzo de 2020

ETCA-II-01

TRIMESTRE: Primero 2020

Rubros de Ingresos	Ingreso						Diferencia
	Estimado (1)	Ampliaciones y Reducciones (+ 6 -) (2)	Modificado (3= 1 +2)	Devengado (4)	Recaudado (5)		
Impuestos	0		0				0
Cuotas y Aportaciones de Seguridad Social	0		0		0		0
Contribuciones de Mejoras	0		0				0
Derechos	0		0				0
Productos	0		0				0
Aprovechamientos	0		0				0
Ingresos por Ventas de Bienes, Prestación de Servicios y Otros Ingresos	17,500,000		17,500,000	5,021,372	5,021,372		-12,478,628
Participaciones, Aportaciones, Convenios, Incentivos Derivados de la Colaboración Fiscal y Fondos Distintos de Aportaciones			0				0
Transferencias, Asignaciones, Subsidios y Subvenciones, y Pensiones y Jubilaciones	19,212,168		19,212,168	4,299,694	4,299,694		-14,912,474
Ingresos Derivados de Financiamientos			0				0
Total	36,712,168	0	36,712,168	9,321,067	9,321,067		-27,391,101
						Ingresos Excedentes	

Financiera para el Desarrollo Económico de Sonora
Estado Analítico de Ingresos
Del 01 de Enero al 31 de Marzo de 2020

ETCA-II-01

TRIMESTRE: Primero 2020

Estado Analítico de Ingresos Por Fuente de Financiamiento	Ingreso					Diferencia
	Estimado	Ampliaciones y Reducciones (+ ó -)	Modificado	Devengado	Recaudado	
	(1)	(2)	(3= 1 +2)	(4)	(5)	
	(1)	(2)	(3= 1 +2)	(4)	(5)	(6= 5 - 1)
Ingresos del Poder Ejecutivo Federal o Estatal y de los Municipios	0	0	0	0	0	0
Impuestos	0	0	0	0	0	0
Cuotas y Aportaciones de Seguridad Social						
Contribuciones de Mejoras						
Derechos						
Productos ¹						
Aprovechamientos ²						
Participaciones, Aportaciones, Convenios, Incentivos Derivados de la Colaboración Fiscal y Fondos Distintos de Aportaciones						
Transferencias, Asignaciones, Subsidios y Subvenciones, y Pensiones y Jubilaciones						
Ingresos De los Entes Públicos de los Poderes Legislativo y Judicial, de los Organos Autonomos y del Sector Paraestatal o Paramunicipal, así como de las Empresas Productivas del Estado	36,712,168	0	36,712,168	9,321,067	9,321,067	-27,391,101
Cuotas y Aportaciones de Seguridad Social	0		0			0
Productos ¹	0					
Ingresos por ventas de Bienes, Prestación de Servicios y Otros Ingresos ³	17,500,000		17,500,000	5,021,372	5,021,372	-12,478,628
Transferencias, Asignaciones, Subsidios y Subvenciones, y Pensiones y Jubilaciones	19,212,168	0	19,212,168	4,299,694	4,299,694	-14,912,474
Ingresos derivados de Financiamiento	0		0	0	0	0
Ingresos Derivados de Financiamientos	0		0			0
Total	36,712,168	0	36,712,168	9,321,067	9,321,067	-27,391,101
						Ingresos Excedentes

Financiera para el Desarrollo Economico de Sonora
Estado Analítico de Ingresos

Del 01 de Enero al 31 de Marzo de 2020

ETCA-II-01

TRIMESTRE: Primero 2020

Elaboró

C.P. Martín G. Portela Duarte
Subdirector de Control Interno Admitivo.

Autorizó/Revisó

Ing. Gonzalo Moreno Noriega/ C.P. Guadalupe Luna S.
Director General de Admón./ Directora de Contabilidad y Finanzas

¹ Incluye intereses que generan las cuentas bancarias de los entes públicos en productos.

² Incluye donativos en efectivo del Poder Ejecutivo, entre otros aprovechamientos.

³ Se refiere a los ingresos propios obtenidos por los Poderes Legislativo y Judicial, los Organos Autónomos y las entidades de la administración pública paraestatal y paramunicipal, por sus actividades diversas no inherentes a su operación que general recursos y que no sean ingresos por venta de bienes o prestación de servicios, tales como donativos en efectivo, entre otros.

Financiera para el Desarrollo Económico de Sonora
Estado Analítico de Ingresos Detallado – LDF
Del 01 de Enero al 31 de Marzo de 2020

ETCA-II-02

TRIMESTRE: Primero 2020

Concepto (c)	Ingreso					Diferencia (e)
	Estimado (d)	Ampliaciones/ (Reducciones)	Modificado	Devengado	Recaudado	
Ingresos de Libre Disposición						
A. Impuestos						
B. Cuotas y Aportaciones de Seguridad Social						
C. Contribuciones de Mejoras						
D. Derechos						
E. Productos						
F. Aprovechamientos						
G. Ingresos por Ventas de Bienes y Prestación de Servicios	17,500,000.00		17,500,000.00	5,021,372.43	5,021,372.43	12,478,627.57
H. Participaciones						
(H=h1+h2+h3+h4+h5+h6+h7+h8+h9+h10+h11)						
h1) Fondo General de Participaciones						
h2) Fondo de Fomento Municipal						
h3) Fondo de Fiscalización y Recaudación						
h4) Fondo de Compensación						
h5) Fondo de Extracción de Hidrocarburos						
h6) Impuesto Especial Sobre Producción y Servicios						
h7) 0.136% de la Recaudación Federal Participable						
h8) 3.17% Sobre Extracción de Petróleo						
h9) Gasolinas y Diésel						
h10) Fondo del Impuesto Sobre la Renta						
h11) Fondo de Estabilización de los Ingresos de las Entidades Federativas						
I. Incentivos Derivados de la Colaboración Fiscal (I=i1+i2+i3+i4+i5)						
i1) Tenencia o Uso de Vehículos						
i2) Fondo de Compensación ISAN						
i3) Impuesto Sobre Automóviles Nuevos						
i4) Fondo de Compensación de Repesos-Intermedios						

Concepto (c)	Ingreso					Diferencia (e)
	Estimado (d)	Ampliaciones/ (Reducciones)	Modificado	Devengado	Recaudado	
(5) Otros Incentivos Económicos						
J. Transferencias y Asignaciones	19,212,168.00	*	19,212,168.00	4,299,694.32	4,299,694.32	14,912,473.68
K. Convenios		*				
k1) Otros Convenios y Subsidios		*				
L. Otros Ingresos de Libre Disposición (L=i1+i2)		*				
l1) Participaciones en Ingresos Locales		*				
l2) Otros Ingresos de Libre Disposición		*				
I. Total de Ingresos de Libre Disposición	36,712,168.00	*	36,712,168.00	9,321,066.75	9,321,066.75	27,391,101.25
(I=A+B+C+D+E+F+G+H+I+J+K+L)						
Ingresos Excedentes de Ingresos de Libre Disposición						
Transferencias Federales Etiquetadas						
A. Aportaciones (A=a1+a2+a3+a4+a5+a6+a7+a8)		*				
a1) Fondo de Aportaciones para la Nómina Educativa y Gasto Operativo		*				
a2) Fondo de Aportaciones para los Servicios de Salud		*				
a3) Fondo de Aportaciones para la Infraestructura Social		*				
a4) Fondo de Aportaciones para el Fortalecimiento de los Municipios y de las Demarcaciones Territoriales del Distrito Federal		*				
a5) Fondo de Aportaciones Múltiples		*				
a6) Fondo de Aportaciones para la Educación Tecnológica y de Adultos		*				
a7) Fondo de Aportaciones para la Seguridad Pública de los Estados y del Distrito Federal		*				
a8) Fondo de Aportaciones para el Fortalecimiento de las Entidades Federativas		*				
B. Convenios (B=b1+b2+b3+b4)		*				
b1) Convenios de Protección Social en Salud		*				
b2) Convenios de Descentralización		*				
b3) Convenios de Reasignación		*				
b4) Otros Convenios y Subsidios		*				
C. Fondos Distintos de Aportaciones (C=c1+c2)		*				
c1) Fondo para Entidades Federativas y Municipios Productores de Hidrocarburos		*				
c2) Fondo Minero		*				

Concepto (c)	Ingreso					Diferencia (e)
	Estimado (d)	Ampliaciones/ (Reducciones)	Modificado	Devengado	Recaudado	
D. Transferencias, Asignaciones, Subsidios y Subvenciones, y Pensiones y Jubilaciones						
E. Otras Transferencias Federales Etiquetadas						
II. Total de Transferencias Federales Etiquetadas (I = A + B + C + D + E)						
III. Ingresos Derivados de Financiamientos (III = A)						
A. Ingresos Derivados de Financiamientos						
IV. Total de Ingresos (IV = I + II + III)	36,712,168		36,712,168	9,321,067	9,321,067	27,391,101
Datos Informativos						
1. Ingresos Derivados de Financiamientos con Fuente de Pago de Ingresos de Libre Disposición						
2. Ingresos Derivados de Financiamientos con Fuente de Pago de Transferencias Federales Etiquetadas						
3. Ingresos Derivados de Financiamientos (3 = 1 + 2)						


Elaboró

C.P. Martín G. Portela Duarte
Subdirector de Control Interno Admtivo.


Autorizó/Revisó

Ing. Gonzalo Moreno Noriega/ C.P. Guadalupe Luna S.
Director General de Admón./ Directora de Contabilidad y Finanzas

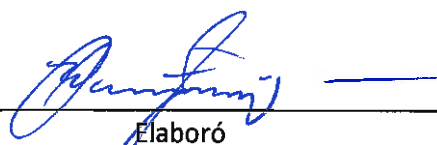
Financiera para el Desarrollo Economico de Sonora
Conciliacion entre los Ingresos Presupuestarios y Contables
 Al 31 de Marzo de 2020

ETCA-II-03


TRIMESTRE: Primero 2020

1. Total de Ingresos Presupuestarios		9,321,066.75
2. Mas Ingresos contables No Presupuestarios		
		39,722.77
Ingresos Financieros		
Incremento por Variación de Inventarios		
Disminución del Exceso de Estimaciones por Pérdida o Deterioro u Obsolescencia		
Disminución del Exceso de Provisiones		
Otros Ingresos y Beneficios Varios	39,722.77	
Otros Ingresos Contables No Presupuestarios		
3. Menos Ingresos Presupuestarios No Contables		
		0.00
Aprovechamientos Patrimoniales		
Ingresos Derivados de Financiamientos		
Otros Ingresos Presupuestarios No Contables		
4. Total de Ingresos Contables (4= 1 + 2 - 3)		9,360,789.52

1. Se deberán incluir los Ingresos Contables No Presupuestarios que no se regularizaron presupuestariamente durante el ejercicio
2. Los Ingresos Financieros y otros ingresos se regularizarán presupuestariamente de acuerdo a la legislación aplicable



Elaboró
 C.P. Martín G. Portela Duarte
 Subdirector de Control Interno Admtivo.



Autorizó/Revisó
 Ing. Gonzalo Moreno Noriega/ C.P. Guadalupe Luna S.
 Director General de Admón./ Directora de Contabilidad y Finanzas


Financiera para el Desarrollo Económico de Sonora
Estado Analítico del Ejercicio Presupuesto de Egresos
Clasificación por Objeto del Gasto (Capítulo y Concepto)
Del 01 de Enero al 31 de Marzo de 2020


ETCA-II-04

TRIMESTRE: Primero 2020

Ejercicio del Presupuesto por Capítulo del Gasto	Egresos Aprobado Anual (1)	Ampliaciones/ (Reducciones) (2)	Egresos Modificado Anual (3=1+2)	Egresos Devengado Acumulado (4)	Egresos Pagado Acumulado (5)	Subejercicio (6 = 3 - 4)
Servicios Personales	18,889,808	0	18,889,808	4,299,694	4,299,694	14,590,114
Remuneraciones al Personal de Carácter Permanente	12,389,509		12,389,509	3,058,800	3,058,800	9,330,709
Remuneraciones al Personal de Carácter Transitorio	0		0	0	0	0
Remuneraciones Adicionales y Especiales	1,261,151		1,261,151	77,666	77,666	1,183,485
Seguridad Social	4,569,483		4,569,483	1,016,228	1,016,228	3,553,254
Otras Prestaciones Sociales y Económicas	0		0	0	0	0
Previsiones	0		0	0	0	0
Pago de Estímulos a Servidores Públicos	669,666		669,666	147,000	147,000	522,666
Materiales y Suministros	746,000	0	746,000	120,773	119,937	625,227
Materiales de Administración, Emisión de Documentos y Artículos Oficiales	241,000		241,000	28,461	28,461	212,539
Alimentos y Utensilios	88,000		88,000	3,588	2,752	84,412
Materias Primas y Materiales de Producción y Comercialización	0		0	0	0	0
Materiales y Artículos de Construcción y de Reparación	26,000		26,000	0	0	26,000
Productos Químicos, Farmacéuticos y de Laboratorio	4,000		4,000	839	839	3,161
Combustibles, Lubricantes y Aditivos	278,000		278,000	77,626	77,626	200,374
Vestuario, Blancos, Prendas de Protección y Artículos Deportivos	33,000		33,000	0	0	33,000
Materiales y Suministros Para Seguridad	0		0	0	0	0
Herramientas, Refacciones y Accesorios Menores	76,000		76,000	10,258	10,258	65,742
Servicios Generales	5,428,310	0	5,428,310	538,704	405,478	4,889,606
Servicios Básicos	711,100		711,100	73,343	53,105	637,757
Servicios de Arrendamiento	397,500		397,500	83,678	83,678	313,822
Servicios Profesionales, Científicos, Técnicos y Otros Servicios	1,320,840		1,320,840	75,932	63,921	1,244,908
Servicios Financieros, Bancarios y Comerciales	842,100		842,100	162,172	89,198	679,928
Servicios de Instalación, Reparación, Mantenimiento y Conservación	1,035,000		1,035,000	38,229	20,321	996,771
Servicios de Comunicación Social y Publicidad	150,000		150,000	0	0	150,000
Servicios de Traslado y Viáticos	347,000		347,000	25,073	25,073	321,927
Servicios Oficiales	230,000		230,000	0	0	230,000
Otros Servicios Generales	394,770		394,770	80,277	70,181	314,493
Transferencias, Asignaciones, Subsidios y Otras Ayudas	0	0	0	0	0	0
Transferencias Internas y Asignaciones al Sector Público			0			0
Transferencias al Resto del Sector Público			0			0
Subsidios y Subvenciones			0			0
Ayudas Sociales			0			0
Pensiones y Jubilaciones			0			0
Transferencias a Fideicomisos, Mandatos y Otros Análogos			0			0
Transferencias a la Seguridad Social			0			0
Donativos			0			0
Transferencias al Exterior			0			0
Bienes Muebles, Inmuebles e Intangibles	150,000	0	150,000	39,537	39,537	110,463
Mobiliario y Equipo de Administración	98,000		98,000			98,000
Mobiliario y Equipo Educativo y Recreativo			0			0
Equipo e Instrumental Médico y de Laboratorio			0			0
Vehículos y Equipo de Transporte			0			0
Equipo de Defensa y Seguridad			0			0
Maquinaria, Otros Equipos y Herramientas			0			0
Activos Biológicos			0			0
Bienes Inmuebles			0			0
Activos Intangibles	52,000		52,000	39,537	39,537	12,463
Inversión Pública	0	0	0	0	0	0
Obra Pública en Bienes de Dominio Público			0			0
Obra Pública en Bienes Propios			0			0
Proyectos Productivos y Acciones de Fomento			0			0
Inversiones Financieras y Otras Provisiones	11,498,050	0	11,498,050	0	0	11,498,050
Inversiones Para el Fomento de Actividades Productivas	11,498,050		11,498,050			11,498,050
Acciones y Participaciones de Capital			0			0

Compra de Títulos y Valores				0			0
Concesión de Préstamos				0			0
Inversiones en Fideicomisos, Mandatos y Otros Análogos				0			0
Otras Inversiones Financieras				0			0
Provisiones para Contingencias y Otras Erogaciones Especiales				0			0
Participaciones y Aportaciones	0	0	0	0	0	0	0
Participaciones				0			0
Aportaciones				0			0
Convenios				0			0
Deuda Pública	0	0	0	0	0	0	0
Amortización de la Deuda Pública				0			0
Intereses de la Deuda Pública				0			0
Comisiones de la Deuda Pública				0			0
Gastos de la Deuda Pública				0			0
Costo por Coberturas				0			0
Apoyos Financieros				0			0
Adeudos de Ejercicios Fiscales Anteriores (Adefas)				0			0
Total del Gasto	36,712,168	0	36,712,168	4,998,708	4,864,846	31,713,460	


 Elaboró
 C.P. Martín G. Portela Duarte
 Subdirector de Control Interno Admtivo.


 Autorizó/Revisó
 Ing. Gonzalo Moreno Noriega/ C.P. Guadalupe Luna S.
 Director General de Admón./ Directora de Contabilidad y Finanzas

Financiera para el Desarrollo Economico de Sonora

ETCA-II-05

Estado Analítico del Ejercicio del Presupuesto de Egresos Detallado - LDF

Clasificación por Objeto del Gasto (Capítulo y Concepto)

Del 01 de Enero al 31 de Marzo de 2020

TRIMESTRE: Primero 2020

(PESOS)

Concepto (c)	Egresos					Subejercicio (e)
	Aprobado (d)	Ampliaciones/ (Reducciones)	Modificado	Devengado	Pagado	
I. Gasto No Etiquetado (I=A+B+C+D+E+F+G+H+I)	36,712,168.00	-	36,712,168.00	4,396,708.35	4,864,645.82	31,713,459.65
A. Servicios Personales (A=a1+a2+a3+a4+a5+a6+a7)	18,889,806.00	-	18,889,806.00	4,239,894.32	4,239,684.32	14,590,113.68
a1) Remuneraciones al Personal de Carácter Permanente	12,389,508.84	67,242.77	12,322,266.07	3,058,800.15	3,058,800.15	9,263,465.92
a2) Remuneraciones al Personal de Carácter Transitorio	-	-	-	-	-	-
a3) Remuneraciones Adicionales y Especiales	1,261,150.82	67,242.77	1,328,393.29	77,865.80	77,865.80	1,250,727.49
a4) Seguridad Social	4,569,482.84	-	4,569,482.84	1,016,228.37	1,016,228.37	3,553,254.27
a5) Otras Prestaciones Sociales y Económicas	-	-	-	-	-	-
a6) Provisiones	-	-	-	-	-	-
a7) Pago de Estímulos a Servidores Públicos	669,666.00	-	669,666.00	147,000.00	147,000.00	522,666.00
B. Materiales y Suministros (B=b1+b2+b3+b4+b5+b6+b7+b8+b9)	746,000.00	-	746,000.00	120,772.86	119,836.66	625,227.34
b1) Materiales de Administración, Emisión de Documentos y Artículos Oficiales	241,000.00	908.21	240,091.79	28,461.33	28,461.33	211,630.46
b2) Alimentos y Utensilios	88,000.00	885.80	88,885.80	3,587.80	2,751.80	85,298.00
b3) Materias Primas y Materiales de Producción y Comercialización	-	-	-	-	-	-
b4) Materiales y Artículos de Construcción y de Reparación	28,000.00	5,779.89	20,220.11	-	-	20,220.11
b5) Productos Químicos, Farmacéuticos y de Laboratorio	4,000.00	-	4,000.00	838.95	838.95	3,161.05
b6) Combustibles, Lubricantes y Aditivos	278,000.00	7,900.00	285,900.00	77,626.12	77,626.12	208,273.88
b7) Vestuario, Blancos, Prendas de Protección y Artículos Deportivos	33,000.00	4,429.71	28,570.29	-	-	28,570.29
b8) Materiales y Suministros Para Seguridad	-	-	-	-	-	-
b9) Herramientas, Relaciones y Accesorios Menores	76,000.00	2,332.01	78,332.01	10,258.46	10,258.46	68,073.55
C. Servicios Generales (C=c1+c2+c3+c4+c5+c6+c7+c8+c9)	5,428,310.00	-	5,428,310.00	536,704.15	405,477.62	4,889,606.85
c1) Servicios Básicos	711,100.00	5,489.12	717,589.12	73,342.93	53,105.02	644,246.19
c2) Servicios de Arrendamiento	397,500.00	-	397,500.00	83,677.88	83,677.88	313,822.02
c3) Servicios Profesionales, Científicos, Técnicos y Otros Servicios	1,320,840.00	64,888.32	1,256,951.68	75,631.52	63,920.96	1,180,416.76
c4) Servicios Financieros, Bancarios y Comerciales	842,100.00	71,076.57	771,023.43	162,171.66	88,198.44	608,851.57
c5) Servicios de Instalación, Reparación, Mantenimiento y Conservación	1,035,000.00	40,889.82	994,110.18	38,229.46	20,321.22	955,889.72
c6) Servicios de Comunicación Social y Publicidad	150,000.00	48,000.00	102,000.00	-	-	102,000.00
c7) Servicios de Traslado y Viáticos	347,000.00	-	347,000.00	25,073.00	25,073.00	321,927.00
c8) Servicios Oficiales	230,000.00	69,297.77	160,702.23	-	-	160,702.23
c9) Otros Servicios Generales	394,770.00	267,263.36	662,033.36	80,277.00	70,161.00	601,756.36
D. Transferencias, Asignaciones, Subsidios y Otras Ayudas (D=d1+d2+d3+d4+d5+d6+d7+d8+d9)	-	-	-	-	-	-
d1) Transferencias Internas y Asignaciones al Sector Público	-	-	-	-	-	-
d2) Transferencias al Resto del Sector Público	-	-	-	-	-	-
d3) Subsidios y Subvenciones	-	-	-	-	-	-
d4) Ayudas Sociales	-	-	-	-	-	-
d5) Pensiones y Jubilaciones	-	-	-	-	-	-
d6) Transferencias a Fideicomisos, Mandatos y Otros Análogos	-	-	-	-	-	-
d7) Transferencias a la Seguridad Social	-	-	-	-	-	-
d8) Donativos	-	-	-	-	-	-
d9) Transferencias al Exterior	-	-	-	-	-	-
E. Bienes Muebles, Inmuebles e Intangibles (E=e1+e2+e3+e4+e5+e6+e7+e8+e9)	150,000.00	-	150,000.00	39,537.22	39,537.22	110,462.78
e1) Mobiliario y Equipo de Administración	68,000.00	-	68,000.00	-	-	68,000.00
e2) Mobiliario y Equipo Educativo y Recreativo	-	-	-	-	-	-
e3) Equipo e Instrumental Médico y de Laboratorio	-	-	-	-	-	-
e4) Vehículos y Equipo de Transporte	-	-	-	-	-	-
e5) Equipo de Defensa y Seguridad	-	-	-	-	-	-
e6) Maquinaria, Otros Equipos y Herramientas	-	-	-	-	-	-
e7) Activos Biológicos	-	-	-	-	-	-
e8) Bienes Inmuebles	-	-	-	-	-	-
e9) Activos Intangibles	52,000.00	-	52,000.00	39,537.22	39,537.22	12,462.78
F. Inversión Pública (F=f1+f2+f3)	-	-	-	-	-	-
f1) Obra Pública en Bienes de Dominio Público	-	-	-	-	-	-
f2) Obra Pública en Bienes Propios	-	-	-	-	-	-
f3) Proyectos Productivos y Acciones de Fomento	-	-	-	-	-	-
G. Inversiones Financieras y Otras Provisiones (G=g1+g2+g3+g4+g5+g6+g7)	11,498,050.00	-	11,498,050.00	-	-	11,498,050.00
g1) Inversiones Para el Fomento de Actividades Productivas	11,498,050.00	-	11,498,050.00	-	-	11,498,050.00

e7) Activos Biológicos						
e8) Bienes Inmuebles						
e9) Activos Intangibles						
F. Inversión Pública (F=f1+f2+f3)						
f1) Obra Pública en Bienes de Dominio Público						
f2) Obra Pública en Bienes Propios						
f3) Proyectos Productivos y Acciones de Fomento						
G. Inversiones Financieras y Otras Provisiones (G=g1+g2+g3+g4+g5+g6+g7)						
g1) Inversiones Para el Fomento de Actividades Productivas						
g2) Acciones y Participaciones de Capital						
g3) Compra de Títulos y Valores						
g4) Concesión de Préstamos						
g5) Inversiones en Fideicomisos, Mandatos y Otros Antógos						
Fideicomiso de Desastres Naturales (Informativo)						
g6) Otras Inversiones Financieras						
g7) Provisiones para Contingencias y Otras Erogaciones Especiales						
H. Participaciones y Aportaciones (H=h1+h2+h3)						
h1) Participaciones						
h2) Aportaciones						
h3) Convenios						
I. Deuda Pública (I=i1+i2+i3+i4+i5+i6+i7)						
i1) Amortización de la Deuda Pública						
i2) Intereses de la Deuda Pública						
i3) Comisiones de la Deuda Pública						
i4) Gastos de la Deuda Pública						
i5) Costo por Coberturas						
i6) Apoyos Financieros						
i7) Aduanos de Ejercicios Fiscales Anteriores (ADEFAS)						
III. Total de Egresos (III = I + II)	36,712,168		36,712,168	4,998,708	4,864,846	31,713,460

Elaboró
C.P. Martín G. Portela Duarte
Subdirector de Control Interno Admtivo.

Autorizó/Revisó
Ing. Gonzalo Moreno Noriega/ C.P. Guadalupe Luna S.
Director General de Admón./ Directora de Contabilidad y Finanzas

Financiera para el Desarrollo Económico de Sonora
Estado Analítico del Ejercicio Presupuesto de Egresos
Clasificación Económica (por Tipo de Gasto)
Del 01 de Enero al 31 de Marzo de 2020

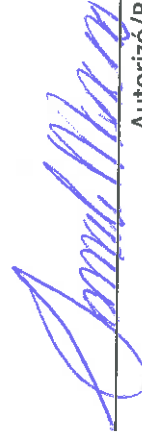
ETCA-II-06

TRIMESTRE: Primero 2020

Concepto	Egresos Aprobado Anual (1)	Ampliaciones/ (Reducciones) (2)	Egresos Modificado Anual (3=1+2)	Egresos Devengado Acumulado (4)	Egresos Pagado Acumulado (5)	Subejercicio (6 = 3 - 4)
Gasto Corriente	25,064,118		25,064,118	4,959,171	4,825,109	20,104,947
Gasto de Capital	11,648,050		11,648,050	39,537	39,537	11,608,513
Amortización del la Deuda y Disminución de Pasivos			0			0
Pensiones y Jubilaciones			0			0
Participaciones			0			0
Total del Gasto	36,712,168	0	36,712,168	4,998,708	4,864,646	31,713,460


 Elaboró

C.P. Martín G. Portela Duarte
 Subdirector de Control Interno Admitivo.



 Autorizó/Revisó


Ing. Gonzalo Moreno Noriega/ C.P. Guadalupe Luna S.
 Director General de Admón./ Directora de Contabilidad y Finanzas

Financiera para el Desarrollo Economico de Sonora
 Estado Analítico del Ejercicio Presupuesto de Egresos
 Clasificación Administrativa (Por Unidad Administrativa)
 Del 01 de Enero al 31 de Marzo de 2020

TRIMESTRE: Primero 2020

Clasificación Administrativa (Por Unidad Administrativa)	Egresos Aprobado Anual (1)	Ampliaciones/ (Reducciones) (2)	Egresos Modificado Anual (3+4+2)	Egresos Devengado Acumulado (4)	Egresos Pagado Acumulado (5)	Subejercicio (6 = 3 + 4)
COORDINACION EJECUTIVA	16,970,177	-125,984	16,844,193	834,296	809,324	16,009,897
DIRECCION GENERAL DE ADMINISTRACION, FINANZAS Y OPERACION	8,276,116	-63,250	8,222,865	1,800,363	1,771,851	6,422,502
DIRECCION GENERAL DE PROMOCION, FINANCIAMIENTO Y SUPERVISION.	5,463,314	174,356	5,627,670	1,141,484	1,104,294	4,486,187
DIRECCION GENERAL DE NORMATIVIDAD Y CARTERA	5,704,250	14,878	5,719,128	1,193,996	1,163,004	4,525,132
ORGANO INTERNO DE CONTROL	308,312	-10,000	298,312	28,570	16,173	289,742
Total del Gasto	36,712,168	0	36,712,168	4,996,708	4,864,646	31,713,460


 Elaboró
 C.P. Martín S. Portela Duarte
 Subdirector de Control Interno Admitivo.


 Autorizó/Revisó
 Ing. Gonzalo Moreno Noriega/ C.P. Guadalupe Luna S.
 Director General de Admón./ Directora de Contabilidad y Finanzas

Financiera para el Desarrollo Economico de Sonora

Estado Analítico del Ejercicio del Presupuesto de Egresos Detallado - LDF

Clasificación Administrativa

Del 01 de Enero al 31 de Marzo de 2020

(PESOS)

ETCA-II-08

TRIMESTRE: Primero 2020

Concepto (c)	Egresos					Subejercicio (e)
	Aprobado (d)	Ampliaciones/ (Reducciones)	Modificado	Devengado	Pagado	
I. Gasto No Etiquetado (I=A+B+C+D+E+F+G+H)						
COORDINACION EJECUTIVA	36,712,168.00	0.00	36,712,168.00	4,998,708.35	4,864,645.82	31,713,459.65
DIRECCION GENERAL DE ADMINISTRACION, FINANZAS Y OPERACIÓN	16,970,176.85	125,983.93	16,844,192.92	834,295.74	809,323.75	16,009,897.18
DIRECCION GENERAL DE PROMOCION, FINANCIAMIENTO Y SUPERVISION.	8,276,115.67	53,250.28	8,222,865.39	1,800,363.20	1,771,850.89	6,422,502.19
DIRECCION GENERAL DE NORMATIVIDAD Y CARTERA	5,453,313.99	174,356.26	5,627,670.25	1,141,483.71	1,104,293.74	4,486,186.54
ORGANO INTERNO DE CONTROL	5,704,249.77	14,877.95	5,719,127.72	1,193,995.85	1,163,004.22	4,525,131.87
	308,311.72	10,000.00	298,311.72	28,569.85	16,173.22	269,741.87
II. Gasto Etiquetado (II=A+B+C+D+E+F+G+H)						
A. Dependencia o Unidad Administrativa 1						
B. Dependencia o Unidad Administrativa 2						
C. Dependencia o Unidad Administrativa 3						
D. Dependencia o Unidad Administrativa 4						
E. Dependencia o Unidad Administrativa 5						
F. Dependencia o Unidad Administrativa 6						
G. Dependencia o Unidad Administrativa 7						
H. Dependencia o Unidad Administrativa xx						
III. Total de Egresos (III = I + II)	36,712,168	0	36,712,168	4,998,708	4,864,646	31,713,460


Elaboró

C.P. Martín G. Portela Duarte
Subdirector de Control Interno Admitivo.


Autorizó/Revisó

Ing. Gonzalo Moreno Noriega/ C.P. Guadalupe Luna S.
Director General de Admón./ Directora de Contabilidad y Finanzas


Financiera para el Desarrollo Económico de Sonora
 Estado Analítico del Ejercicio Presupuesto de Egresos
 Clasificación Administrativa (Por Poderes)

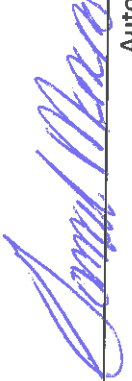
ETCA-II-09

Del 01 de Enero al 31 de Marzo de 2020

TRIMESTRE: Primero 2020

Clasificación Administrativa (Por Poderes)	Egresos Aprobado Anual (1)	Ampliaciones/ (Reducciones) (2)	Egresos Modificado Anual (3=1+2)	Egresos Devengado Acumulado (4)	Egresos Pagado Acumulado (5)	Subejercicio (6 = 3 - 4)
Poder Ejecutivo	36,712,168		36,712,168	4,998,708	4,864,646	31,713,460
Poder Legislativo			0			0
Poder Judicial			0			0
Órganos Autónomos			0			0
Total del Gasto	36,712,168	0	36,712,168	4,998,708	4,864,646	31,713,460


 Elaboró
 C.P. Martín G. Portela Duarte
 Subdirector de Control Interno Admtnvo.


 Autorizó/Revisó
 Ing. Gonzalo Moreno Noriega/ C.P. Guadalupe Luna S.
 Director General de Admón./ Directora de Contabilidad y Finanzas


Financiera para el Desarrollo Económico de Sonora
Estado Analítico del Ejercicio Presupuesto de Egresos
Clasificación Administrativa (Por Tipo de Organismos o Entidad Paraestatal)

ETCA-II-10


Del 01 de Enero al 31 de Marzo de 2020

TRIMESTRE: Primero 2020

Concepto	Egresos Aprobado Anual (1)	Ampliaciones/ (Reducciones) (2)	Egresos Modificado Anual (3=1+2)	Egresos Devengado Acumulado (4)	Egresos Pagado Acumulado (5)	Subejercicio (6 = 3 - 4)
Entidades Paraestatales y Fideicomisos No Empresariales y No Financieros			0			0
Instituciones Públicas de la Seguridad Social			0			0
Entidades Paraestatales Empresariales No Financieras con Participación Estatal Mayoritaria			0			0
Fideicomisos Empresariales No Financieros con Participación Estatal Mayoritaria			0			0
Entidades Paraestatales Empresariales Financieras Monetarias con Participación Estatal Mayoritaria	36,712,168		36,712,168	4,998,708	4,864,646	31,713,460
Entidades Paraestatales Empresariales Financieras No Monetarias con Participación Estatal Mayoritaria			0			0
Fideicomisos Financieros Públicos con Participación Estatal Mayoritaria			0			0
Total del Gasto	36,712,168	0	36,712,168	4,998,708	4,864,646	31,713,460


 Elaboró

C.P. Martín G. Portela Duarte
 Subdirector de Control Interno Admtivo.


 Autorizó/Revisó

Ing. Gonzalo Moreno Noriega/ C.P. Guadalupe Luna S.
 Director General de Admón./ Directora de Contabilidad y Finanzas

Financiera para el Desarrollo Economico de Sonora
Estado Analítico del Ejercicio Presupuesto de Egresos
Clasificación Funcional (Finalidad y Función)
Del 01 de Enero al 31 de Marzo de 2020

ETCA-II-11

TRIMESTRE: Primero 2020

Concepto	Egresos Aprobado Anual (1)	Ampliaciones/ (Reducciones) (2)	Egresos Modificado Anual (3=1+2)	Egresos Devengado Acumulado (4)	Egresos Pagado Acumulado (5)	Subejercicio (6 = 3 - 4)
Gobierno	0	0	0	0	0	0
Legislación			0			0
Justicia			0			0
Coordinación de la Política de Gobierno			0			0
Relaciones Exteriores			0			0
Asuntos Financieros y Hacendarios			0			0
Seguridad Nacional			0			0
Asuntos de Orden Público y Seguridad Interior			0			0
Otros Servicios Generales			0			0
Desarrollo Social	0	0	0	0	0	0
Protección Ambiental			0			0
Viviendas y Servicios a la Comunidad			0			0
Salud			0			0
Recreación, Cultura y Otras Manifestaciones Sociales			0			0
Educación			0			0
Protección Social			0			0
Otros Asuntos Sociales			0			0
Desarrollo Económico	36,712,168	0	36,712,168	4,998,708	4,864,646	31,713,460
Asuntos Económicos, Comerciales y Laborales en General	36,712,168		36,712,168	4,998,708	4,864,646	31,713,460
Agropecuaria, Silvicultura, Pesca y Caza			0			0
Combustibles y Energía			0			0
Minería, Manufacturas y Construcción			0			0
Transporte			0			0
Comunicaciones			0			0
Turismo			0			0
Ciencia, Tecnología e Innovación			0			0
Otras Industrias y Otros Asuntos Económicos			0			0
Otras No Clasificadas en funciones anteriores	0	0	0	0	0	0
Transacciones de la Deuda Pública / Costo financiero de la Deuda	0	0	0	0	0	0
Transferencias, Participaciones y Aportaciones entre Diferentes Niveles y Órdenes de gobierno			0			0
Saneamiento del Sistema Financiero			0			0
Adeudos de ejercicios Fiscales Anteriores			0			0
Total del Gasto	36,712,168	0	36,712,168	4,998,708	4,864,646	31,713,460

Elaboró

C.P. Martín G. Portela Duarte
Subdirector de Control Interno Admtivo.

Autorizó/Revisó

Ing. Gonzalo Moreno Noriega/ C.P. Guadalupe Luna S.
Director General de Admón./ Directora de Contabilidad y Finanzas

Financiera para el Desarrollo Económico de Sonora

Estado Analítico del Ejercicio del Presupuesto de Egresos Detallado - LDF

Clasificación Funcional (Finalidad y Función)

Del 01 de Enero al 31 de Marzo de 2020

(PESOS)

ETCA-II-12

TRIMESTRE: Primero 2020

Concepto (c)	Egresos					Subejercicio (e)
	Aprobado (d)	Ampliaciones/ (Reducciones)	Modificado	Devengado	Pagado	
I. Gasto No Etiquetado (I=A+B+C+D)						
A. Gobierno (A=a1+a2+a3+a4+a5+a6+a7+a8)	36,712,168.00	-	36,712,168.00	4,998,708.35	4,864,645.82	31,713,459.65
a1) Legislación	-	-	-	-	-	-
a2) Justicia	-	-	-	-	-	-
a3) Coordinación de la Política de Gobierno	-	-	-	-	-	-
a4) Relaciones Exteriores	-	-	-	-	-	-
a5) Asuntos Financieros y Hacendarios	-	-	-	-	-	-
a6) Seguridad Nacional	-	-	-	-	-	-
a7) Asuntos de Orden Público y de Seguridad Interior	-	-	-	-	-	-
a8) Otros Servicios Generales	-	-	-	-	-	-
B. Desarrollo Social (B=b1+b2+b3+b4+b5+b6+b7)	-	-	-	-	-	-
b1) Protección Ambiental	-	-	-	-	-	-
b2) Vivienda y Servicios a la Comunidad	-	-	-	-	-	-
b3) Salud	-	-	-	-	-	-
b4) Recreación, Cultura y Otras Manifestaciones Sociales	-	-	-	-	-	-
b5) Educación	-	-	-	-	-	-
b6) Protección Social	-	-	-	-	-	-
b7) Otros Asuntos Sociales	-	-	-	-	-	-
C. Desarrollo Económico (C=c1+c2+c3+c4+c5+c6+c7+c8+c9)	36,712,168.00	-	36,712,168.00	4,998,708.35	4,864,645.82	31,713,459.65
c1) Asuntos Económicos, Comerciales y Laborales en General	36,712,168.00	-	36,712,168.00	4,998,708.35	4,864,645.82	31,713,459.65
c2) Agropecuaria, Silvicultura, Pesca y Caza	-	-	-	-	-	-
c3) Combustibles y Energía	-	-	-	-	-	-
c4) Minería, Manufacturas y Construcción	-	-	-	-	-	-

Concepto (c)	Egresos					Subejercicio (e)
	Aprobado (d)	Ampliaciones/ (Reducciones)	Modificado	Devengado	Pagado	
c5) Transporte						
c6) Comunicaciones						
c7) Turismo						
c8) Ciencia, Tecnología e Innovación						
c9) Otras Industrias y Otros Asuntos Económicos						
D. Otras No Clasificadas en Funciones Anteriores (D=d1+d2+d3+d4)						
d1) Transacciones de la Deuda Pública / Costo Financiero de la Deuda						
d2) Transferencias, Participaciones y Aportaciones Entre Diferentes Niveles y Ordenes de Gobierno						
d3) Saneamiento del Sistema Financiero						
d4) Adeudos de Ejercicios Fiscales Anteriores						
II. Gasto Etiquetado (I=A+B+C+D)						
A. Gobierno (A=a1+a2+a3+a4+a5+a6+a7+a8)						
a1) Legislación						
a2) Justicia						
a3) Coordinación de la Política de Gobierno						
a4) Relaciones Exteriores						
a5) Asuntos Financieros y Hacendarios						
a6) Seguridad Nacional						
a7) Asuntos de Orden Público y de Seguridad Interior						
a8) Otros Servicios Generales						
B. Desarrollo Social (B=b1+b2+b3+b4+b5+b6+b7)						
b1) Protección Ambiental						
b2) Vivienda y Servicios a la Comunidad						
b3) Salud						
b4) Recreación, Cultura y Otras Manifestaciones Sociales						
b5) Educación						
b6) Protección Social						

Concepto (c)	Egresos					Subejercicio (e)
	Aprobado (d)	Ampliaciones/ (Reducciones)	Modificado	Devengado	Pagado	
b7) Otros Asuntos Sociales						
C. Desarrollo Económico (C=c1+c2+c3+c4+c5+c6+c7+c8+c9)						
c1) Asuntos Económicos, Comerciales y Laborales en General						
c2) Agropecuaria, Silvicultura, Pesca y Caza						
c3) Combustibles y Energía						
c4) Minería, Manufacturas y Construcción						
c5) Transporte						
c6) Comunicaciones						
c7) Turismo						
c8) Ciencia, Tecnología e Innovación						
c9) Otras Industrias y Otros Asuntos Económicos						
D. Otras No Clasificadas en Funciones Anteriores (D=d1+d2+d3+d4)						
d1) Transacciones de la Deuda Pública / Costo Financiero de la Deuda						
d2) Transferencias, Participaciones y Aportaciones Entre Diferentes Niveles y Ordenes de Gobierno						
d3) Saneamiento del Sistema Financiero						
d4) Adeudos de Ejercicios Fiscales Anteriores						
III. Total de Egresos (III = I + II)	36,712,168		36,712,168	4,998,708	4,864,646	31,713,460

III. Total de Egresos (III = I + II)

36,712,168

36,712,168

4,998,708

4,864,646

31,713,460

Elaboró

C.P. Martín G. Portela Duarte
Subdirector de Control Interno Admitivo.

Autorizó/Revisó

Ing. Gonzalo Moreno Noriega/ C.P. Guadalupe Luna S.
Director General de Admón./ Directora de Contabilidad y Finanzas

Financiera para el Desarrollo Económico de Sonora
Estado Analítico del Ejercicio Presupuesto de Egresos
Por Partida del Gasto

ETCA-II-13

Del 01 de Enero al 31 de Marzo de 2020

TRIMESTRE: Primero 2020

	Ejercicio del Presupuesto por Partida / Descripción	Egresos Aprobado Anual (1)	Ampliaciones/ (Reducciones) (2)	Egresos Modificado Anual (3=1+2)	Egresos Devengado Acumulado (4)	Egresos Pagado Acumulado (5)	Subejercicio (6 = 3 - 4)	% Avance Anual (7= 4/3)
10000	SERVICIOS PERSONALES	\$ 18,889,808.00	\$ -	\$ 18,889,808.00	\$ 4,299,694.32	\$ 4,299,694.32	\$ 14,590,113.68	22.76%
11000	REMUNERACIONES AL PERSONAL DE CARÁCTER PERMANENTE	\$ 12,389,508.84	\$ -	\$ 12,389,508.84	\$ 3,058,800.15	\$ 3,058,800.15	\$ 9,330,708.69	24.69%
11300	SUELDOS BASE AL PERSONAL PERMANENTE	\$ 12,389,508.84	\$ -	\$ 12,389,508.84	\$ 3,058,800.15	\$ 3,058,800.15	\$ 9,330,708.69	24.69%
11301	SUELDOS	\$ 3,175,883.28	\$ -	\$ 3,175,883.28	\$ 769,690.38	\$ 769,690.38	\$ 2,406,192.90	24.24%
11306	RIESGO LABORAL	\$ 8,364,404.28	\$ -	\$ 8,364,404.28	\$ 2,102,536.69	\$ 2,102,536.69	\$ 6,261,867.59	25.14%
11307	AYUDA PARA HABITACION	\$ 450,453.00	\$ -	\$ 450,453.00	\$ 96,353.86	\$ 96,353.86	\$ 354,099.14	21.39%
13000	REMUNERACIONES ADICIONALES Y ESPECIALES	\$ 1,261,150.52	\$ -	\$ 1,261,150.52	\$ 77,665.80	\$ 77,665.80	\$ 1,183,484.72	6.16%
13100	PRIMAS POR AÑOS DE SERVICIOS EFECTIVOS PRESTADOS	\$ 411,203.76	\$ -	\$ 411,203.76	\$ 77,665.80	\$ 77,665.80	\$ 333,537.96	18.89%
13101	PRIMAS POR AÑOS DE SERVICIOS EFECTIVOS PRESTADOS	\$ 411,203.76	\$ -	\$ 411,203.76	\$ 77,665.80	\$ 77,665.80	\$ 333,537.96	18.89%
13200	PRIMAS DE VACACIONES, DOMINICAL Y GRATIFICACION DE FIN DE	\$ 849,946.76	\$ -	\$ 849,946.76	\$ -	\$ -	\$ 849,946.76	0.00%
13201	PRIMAS DE VACACIONES Y DOMINICAL	\$ 49,286.40	\$ -	\$ 49,286.40	\$ -	\$ -	\$ 49,286.40	0.00%
13202	AGUINALDO O GRATIFICACION DE FIN DE AÑO	\$ 800,660.36	\$ -	\$ 800,660.36	\$ -	\$ -	\$ 800,660.36	0.00%
14000	SEGURIDAD SOCIAL	\$ 4,569,482.64	\$ -	\$ 4,569,482.64	\$ 1,016,228.37	\$ 1,016,228.37	\$ 3,553,254.27	22.24%
14100	APORTACIONES DE SEGURIDAD SOCIAL	\$ 1,472,354.76	\$ -	\$ 1,472,354.76	\$ 383,621.10	\$ 383,621.10	\$ 1,088,733.66	26.05%
14102	APORTACION POR SEGURO DE VIDA AL ISSSTESON	\$ 437.76	\$ -	\$ 437.76	\$ 109.44	\$ 109.44	\$ 328.32	25.00%
14103	APORTACION POR SEGURO DE RETIRO AL ISSSTESON	\$ 1,861.92	\$ -	\$ 1,861.92	\$ 524.48	\$ 524.48	\$ 1,337.44	28.17%
14104	ASIGNACION PARA PRESTAMOS A CORTO PLAZO	\$ 56,268.60	\$ -	\$ 56,268.60	\$ 14,711.79	\$ 14,711.79	\$ 41,556.81	26.15%
14106	OTRAS PRESTACIONES DE SEGURIDAD SOCIAL	\$ 281,341.56	\$ -	\$ 281,341.56	\$ 73,559.02	\$ 73,559.02	\$ 207,782.54	26.15%
14107	APORTACION PARA INFRAESTRUCTURA, EQUIPAMIENTO Y MANTENIMIENTO HOSPITALARIO	\$ 112,536.96	\$ -	\$ 112,536.96	\$ 29,423.70	\$ 29,423.70	\$ 83,113.26	26.15%
14108	APORTACIONES PARA LA ATENCION DE ENFERMEDADES PREEXISTENTES	\$ 119,616.00	\$ -	\$ 119,616.00	\$ 29,904.00	\$ 29,904.00	\$ 89,712.00	25.00%
14109	APORTACIONES POR SERVICIO MEDICO DEL ISSSTESON	\$ 844,023.36	\$ -	\$ 844,023.36	\$ 220,676.88	\$ 220,676.88	\$ 623,346.48	26.15%
14110	ASIGNACION PARA PRESTAMOS PRENDARIOS	\$ 56,268.60	\$ -	\$ 56,268.60	\$ 14,711.79	\$ 14,711.79	\$ 41,556.81	26.15%
14200	APORTACIONES A FONDOS DE VIVIENDA	\$ 450,145.56	\$ -	\$ 450,145.56	\$ 117,694.29	\$ 117,694.29	\$ 332,451.27	26.15%
14202	CUOTAS AL FOVISSSTESON	\$ 450,145.56	\$ -	\$ 450,145.56	\$ 117,694.29	\$ 117,694.29	\$ 332,451.27	26.15%


Ejercicio del Presupuesto por Partida / Descripción	Egresos Aprobado Anual (1)	Ampliaciones/ (Reducciones) (2)	Egresos Modificado Anual (3=1+2)	Egresos Devengado Acumulado (4)	Egresos Pagado Acumulado (5)	Subejercicio (6=3-4)	% Avance Anual (7=4/3)
14300	\$ 2,646,982.32	\$ -	\$ 2,646,982.32	\$ 514,912.98	\$ 514,912.98	\$ 2,132,069.34	19.45%
14303	\$ 2,646,982.32	\$ -	\$ 2,646,982.32	\$ 514,912.98	\$ 514,912.98	\$ 2,132,069.34	19.45%
17000	\$ 669,666.00	\$ -	\$ 669,666.00	\$ 147,000.00	\$ 147,000.00	\$ 522,666.00	21.95%
17100	\$ 669,666.00	\$ -	\$ 669,666.00	\$ 147,000.00	\$ 147,000.00	\$ 522,666.00	21.95%
17102	\$ 669,666.00	\$ -	\$ 669,666.00	\$ 147,000.00	\$ 147,000.00	\$ 522,666.00	21.95%
20000	\$ 746,000.00	\$ -	\$ 746,000.00	\$ 120,772.66	\$ 119,936.66	\$ 625,227.34	16.19%
21000	\$ 241,000.00	\$ -	\$ 241,000.00	\$ 28,461.33	\$ 28,461.33	\$ 212,538.67	11.81%
21100	\$ 104,000.00	\$ -	\$ 104,000.00	\$ 9,614.94	\$ 9,614.94	\$ 94,385.06	9.25%
21101	\$ 104,000.00	\$ -	\$ 104,000.00	\$ 9,614.94	\$ 9,614.94	\$ 94,385.06	9.25%
21200	\$ 80,000.00	\$ -	\$ 80,000.00	\$ 12,492.44	\$ 12,492.44	\$ 67,507.56	15.62%
21201	\$ 80,000.00	\$ -	\$ 80,000.00	\$ 12,492.44	\$ 12,492.44	\$ 67,507.56	15.62%
21400	\$ 8,500.00	\$ -	\$ 8,500.00	\$ 975.00	\$ 975.00	\$ 7,525.00	11.47%
21401	\$ 8,500.00	\$ -	\$ 8,500.00	\$ 975.00	\$ 975.00	\$ 7,525.00	11.47%
21500	\$ 9,000.00	\$ -	\$ 9,000.00	\$ 1,519.00	\$ 1,519.00	\$ 7,481.00	16.88%
21501	\$ 9,000.00	\$ -	\$ 9,000.00	\$ 1,519.00	\$ 1,519.00	\$ 7,481.00	16.88%
21600	\$ 25,000.00	\$ -	\$ 25,000.00	\$ 3,859.95	\$ 3,859.95	\$ 21,140.05	15.44%
21601	\$ 25,000.00	\$ -	\$ 25,000.00	\$ 3,859.95	\$ 3,859.95	\$ 21,140.05	15.44%
21800	\$ 14,500.00	\$ -	\$ 14,500.00	\$ -	\$ -	\$ 14,500.00	0.00%
21801	\$ 14,500.00	\$ -	\$ 14,500.00	\$ -	\$ -	\$ 14,500.00	0.00%
22000	\$ 88,000.00	\$ -	\$ 88,000.00	\$ 3,587.80	\$ 2,751.80	\$ 84,412.20	4.08%
22100	\$ 86,000.00	\$ -	\$ 86,000.00	\$ 3,587.80	\$ 2,751.80	\$ 82,412.20	4.17%
22101	\$ 72,000.00	\$ -	\$ 72,000.00	\$ 972.20	\$ 972.20	\$ 71,027.80	1.35%
22106	\$ 14,000.00	\$ -	\$ 14,000.00	\$ 2,615.60	\$ 1,779.60	\$ 11,384.40	18.68%
22300	\$ 2,000.00	\$ -	\$ 2,000.00	\$ -	\$ -	\$ 2,000.00	0.00%

Ejercicio del Presupuesto por Partida / Descripción	Egresos Aprobado Anual (1)	Ampliaciones/ (Reducciones) (2)	Egresos Modificado Anual (3=1+2)	Egresos Devengado Acumulado (4)	Egresos Pagado Acumulado (5)	Subejercicio (6=3-4)	% Avance Anual (7=4/3)
22301 UTENSILIOS PARA EL SERVICIO DE ALIMENTACION	\$ 2,000.00	\$ -	\$ 2,000.00	\$ -	\$ -	\$ 2,000.00	0.00%
24000 MATERIALES Y ARTICULOS DE CONSTRUCCION Y DE REPARACION	\$ 26,000.00	\$ -	\$ 26,000.00	\$ -	\$ -	\$ 26,000.00	0.00%
24600 MATERIAL ELECTRICO Y ELECTRONICO	\$ 14,500.00	\$ -	\$ 14,500.00	\$ -	\$ -	\$ 14,500.00	0.00%
24601 MATERIAL ELECTRICO Y ELECTRONICO	\$ 14,500.00	\$ -	\$ 14,500.00	\$ -	\$ -	\$ 14,500.00	0.00%
24800 MATERIALES COMPLEMENTARIOS	\$ 11,500.00	\$ -	\$ 11,500.00	\$ -	\$ -	\$ 11,500.00	0.00%
24801 MATERIALES COMPLEMENTARIOS	\$ 11,500.00	\$ -	\$ 11,500.00	\$ -	\$ -	\$ 11,500.00	0.00%
25000 PRODUCTOS QUIMICOS, FARMACEUTICOS Y DE LABORATORIO	\$ 4,000.00	\$ -	\$ 4,000.00	\$ 838.95	\$ 838.95	\$ 3,161.05	20.97%
25300 MEDICINAS Y PRODUCTOS FARMACEUTICOS	\$ 4,000.00	\$ -	\$ 4,000.00	\$ 838.95	\$ 838.95	\$ 3,161.05	20.97%
25301 MEDICINAS Y PRODUCTOS FARMACEUTICOS	\$ 4,000.00	\$ -	\$ 4,000.00	\$ 838.95	\$ 838.95	\$ 3,161.05	20.97%
26000 COMBUSTIBLES, LUBRICANTES Y ADITIVOS	\$ 278,000.00	\$ -	\$ 278,000.00	\$ 77,626.12	\$ 77,626.12	\$ 200,373.88	27.92%
26100 COMBUSTIBLES, LUBRICANTES Y ADITIVOS	\$ 278,000.00	\$ -	\$ 278,000.00	\$ 77,626.12	\$ 77,626.12	\$ 200,373.88	27.92%
26101 COMBUSTIBLES	\$ 278,000.00	\$ -	\$ 278,000.00	\$ 77,626.12	\$ 77,626.12	\$ 200,373.88	27.92%
27000 VESTUARIO, BLANCOS, PRENDAS DE PROTECCION Y ARTICULOS DEPORTIVOS	\$ 33,000.00	\$ -	\$ 33,000.00	\$ -	\$ -	\$ 33,000.00	0.00%
27100 VESTUARIO Y UNIFORMES	\$ 23,000.00	\$ -	\$ 23,000.00	\$ -	\$ -	\$ 23,000.00	0.00%
27101 VESTUARIOS Y UNIFORMES	\$ 23,000.00	\$ -	\$ 23,000.00	\$ -	\$ -	\$ 23,000.00	0.00%
27200 PRENDAS DE SEGURIDAD Y PROTECCION PERSONAL	\$ 10,000.00	\$ -	\$ 10,000.00	\$ -	\$ -	\$ 10,000.00	0.00%
27201 PRENDAS DE SEGURIDAD Y PROTECCION PERSONAL	\$ 10,000.00	\$ -	\$ 10,000.00	\$ -	\$ -	\$ 10,000.00	0.00%
29000 HERRAMIENTAS, REFACCIONES Y ACCESORIOS MENORES	\$ 76,000.00	\$ -	\$ 76,000.00	\$ 10,258.46	\$ 10,258.46	\$ 65,741.54	13.50%
29100 HERRAMIENTAS MENORES	\$ 5,000.00	\$ -	\$ 5,000.00	\$ 17.90	\$ 17.90	\$ 4,982.10	0.36%
29101 HERRAMIENTAS MENORES	\$ 5,000.00	\$ -	\$ 5,000.00	\$ 17.90	\$ 17.90	\$ 4,982.10	0.36%
29400 EQUIPO DE COMPUTO Y ACCESORIOS MENORES DE EQUIPO DE COMPUTO Y	\$ 19,500.00	\$ -	\$ 19,500.00	\$ -	\$ -	\$ 19,500.00	0.00%
29401 REFACCIONES Y ACCESORIOS MENORES DE EQUIPO DE COMPUTO Y TECNOLOGIAS DE LA INFORMACION	\$ 19,500.00	\$ -	\$ 19,500.00	\$ -	\$ -	\$ 19,500.00	0.00%
29600 REFACCIONES Y ACCESORIOS MENORES DE EQUIPO DE TRANSPORTE	\$ 51,500.00	\$ -	\$ 51,500.00	\$ 10,240.56	\$ 10,240.56	\$ 41,259.44	19.88%
29601 REFACCIONES Y ACCESORIOS MENORES DE EQUIPO DE TRANSPORTE	\$ 51,500.00	\$ -	\$ 51,500.00	\$ 10,240.56	\$ 10,240.56	\$ 41,259.44	19.88%
30000 SERVICIOS GENERALES	\$ 5,428,310.00	\$ -	\$ 5,428,310.00	\$ 538,704.15	\$ 405,477.62	\$ 4,889,605.85	9.92%
31000 SERVICIOS BASICOS	\$ 711,100.00	\$ -	\$ 711,100.00	\$ 73,342.93	\$ 53,105.02	\$ 637,757.07	10.31%
31100 ENERGIA ELECTRICA	\$ 502,000.00	\$ -	\$ 502,000.00	\$ 39,723.53	\$ 21,110.40	\$ 462,276.47	7.91%
31101 ENERGIA ELECTRICA	\$ 502,000.00	\$ -	\$ 502,000.00	\$ 39,723.53	\$ 21,110.40	\$ 462,276.47	7.91%


Ejercicio del Presupuesto por Partida / Descripción	Egresos Aprobado Anual (1)	Ampliaciones/ (Reducciones) (2)	Egresos Modificado Anual (3=1+2)	Egresos Devengado Acumulado (4)	Egresos Pagado Acumulado (5)	Subejercicio (6=3-4)	% Avance Anual (7=4/3)
31300 AGUA	\$ 34,600.00	\$ -	\$ 34,600.00	\$ 3,580.70	\$ 1,955.92	\$ 31,019.30	10.35%
31301 AGUA POTABLE	\$ 34,600.00	\$ -	\$ 34,600.00	\$ 3,580.70	\$ 1,955.92	\$ 31,019.30	10.35%
31400 TELEFONIA TRADICIONAL	\$ 110,000.00	\$ -	\$ 110,000.00	\$ 24,232.69	\$ 24,232.69	\$ 85,767.31	22.03%
31401 TELEFONIA TRADICIONAL	\$ 110,000.00	\$ -	\$ 110,000.00	\$ 24,232.69	\$ 24,232.69	\$ 85,767.31	22.03%
31500 TELEFONIA CELULAR	\$ 19,500.00	\$ -	\$ 19,500.00	\$ 5,231.00	\$ 5,231.00	\$ 14,269.00	26.83%
31501 TELEFONIA CELULAR	\$ 19,500.00	\$ -	\$ 19,500.00	\$ 5,231.00	\$ 5,231.00	\$ 14,269.00	26.83%
31800 SERVICIOS POSTALES Y TELEGRAFICOS	\$ 45,000.00	\$ -	\$ 45,000.00	\$ 575.01	\$ 575.01	\$ 44,424.99	1.28%
31801 SERVICIO POSTAL	\$ 45,000.00	\$ -	\$ 45,000.00	\$ 575.01	\$ 575.01	\$ 44,424.99	1.28%
32000 SERVICIO DE ARRENDAMIENTO	\$ 397,500.00	\$ -	\$ 397,500.00	\$ 83,677.98	\$ 83,677.98	\$ 313,822.02	21.05%
32200 ARRENDAMIENTO DE EDIFICIOS	\$ 340,000.00	\$ -	\$ 340,000.00	\$ 83,677.98	\$ 83,677.98	\$ 256,322.02	24.61%
32201 ARRENDAMIENTO DE EDIFICIOS	\$ 340,000.00	\$ -	\$ 340,000.00	\$ 83,677.98	\$ 83,677.98	\$ 256,322.02	24.61%
32300 ARRENDAMIENTO DE MOBILIARIO Y EQUIPO DE ADMINISTRACION,	\$ 55,000.00	\$ -	\$ 55,000.00	\$ -	\$ -	\$ 55,000.00	0.00%
32301 ARRENDAMIENTO DE MUEBLES, MAQUINARIA Y EQUIPO	\$ 55,000.00	\$ -	\$ 55,000.00	\$ -	\$ -	\$ 55,000.00	0.00%
32700 ARRENDAMIENTO DE ACTIVOS INTANGIBLES	\$ 2,500.00	\$ -	\$ 2,500.00	\$ -	\$ -	\$ 2,500.00	0.00%
32701 PATENTES, REGALIAS Y OTROS	\$ 2,500.00	\$ -	\$ 2,500.00	\$ -	\$ -	\$ 2,500.00	0.00%
33000 SERVICIOS PROFESIONALES, CIENTIFICOS, TECNICOS Y OTROS SERVICIOS	\$ 1,320,840.00	\$ -	\$ 1,320,840.00	\$ 75,931.92	\$ 63,920.96	\$ 1,244,908.08	5.75%
33100 SERVICIOS LEGALES, DE CONTABILIDAD, AUDITORIAS Y	\$ 492,040.00	\$ -	\$ 492,040.00	\$ 16,240.00	\$ 16,240.00	\$ 475,800.00	3.30%
33101 SERVICIOS LEGALES, DE CONTABILIDAD, AUDITORIAS Y RELACIONADOS	\$ 492,040.00	\$ -	\$ 492,040.00	\$ 16,240.00	\$ 16,240.00	\$ 475,800.00	3.30%
33300 SERVICIOS DE CONSULTORIA ADMINISTRATIVA, PROCESOS, TECNICA	\$ 468,800.00	\$ -	\$ 468,800.00	\$ 34,800.00	\$ 34,800.00	\$ 434,000.00	7.42%
33301 SERVICIOS DE INFORMATICA	\$ 208,800.00	\$ -	\$ 208,800.00	\$ -	\$ -	\$ 208,800.00	0.00%
33302 SERVICIOS DE CONSULTORIAS	\$ 260,000.00	\$ -	\$ 260,000.00	\$ 34,800.00	\$ 34,800.00	\$ 225,200.00	13.38%
33400 SERVICIOS DE CAPACITACION	\$ 120,000.00	\$ -	\$ 120,000.00	\$ 870.00	\$ 870.00	\$ 119,130.00	0.73%
33401 SERVICIOS DE CAPACITACION	\$ 120,000.00	\$ -	\$ 120,000.00	\$ 870.00	\$ 870.00	\$ 119,130.00	0.73%
33600 SERVICIOS DE APOYO ADMINISTRATIVO, TRADUCCION,	\$ 10,000.00	\$ -	\$ 10,000.00	\$ -	\$ -	\$ 10,000.00	0.00%
33603 IMPRESIONES Y PUBLICACIONES OFICIALES	\$ 10,000.00	\$ -	\$ 10,000.00	\$ -	\$ -	\$ 10,000.00	0.00%
33800 SERVICIOS DE VIGILANCIA	\$ 230,000.00	\$ -	\$ 230,000.00	\$ 24,021.92	\$ 12,010.96	\$ 205,978.08	10.44%
33801 SERVICIOS DE VIGILANCIA	\$ 230,000.00	\$ -	\$ 230,000.00	\$ 24,021.92	\$ 12,010.96	\$ 205,978.08	10.44%
34000 SERVICIOS FINANCIEROS, BANCARIOS Y COMERCIALES	\$ 842,100.00	\$ -	\$ 842,100.00	\$ 162,171.86	\$ 89,198.44	\$ 679,928.14	19.25%
34100 SERVICIOS FINANCIEROS Y BANCARIOS	\$ 170,000.00	\$ -	\$ 170,000.00	\$ 20,054.94	\$ 20,054.94	\$ 149,945.06	11.80%
34101 SERVICIOS FINANCIEROS Y BANCARIOS	\$ 170,000.00	\$ -	\$ 170,000.00	\$ 20,054.94	\$ 20,054.94	\$ 149,945.06	11.80%

	Ejercicio del Presupuesto por Partida / Descripción	Egresos Aprobado Anual (1)	Ampliaciones/ (Reducciones) (2)	Egresos Modificado Anual (3=1+2)	Egresos Devengado Acumulado (4)	Egresos Pagado Acumulado (5)	Subejercicio (6=3-4)	% Avance Anual (7=4/5)
34400	SEGUROS DE RESPONSABILIDAD PATRIMONIAL Y FIANZAS	\$ 626,500.00	\$ -	\$ 626,500.00	\$ 142,116.92	\$ 69,143.50	\$ 484,383.08	22.68%
34401	SEGUROS DE RESPONSABILIDAD PATRIMONIAL Y FIANZAS	\$ 626,500.00	\$ -	\$ 626,500.00	\$ 142,116.92	\$ 69,143.50	\$ 484,383.08	22.68%
34700	FLETES Y MANIOBRAS	\$ 45,600.00	\$ -	\$ 45,600.00	\$ -	\$ -	\$ 45,600.00	0.00%
34701	FLETES Y MANIOBRAS	\$ 45,600.00	\$ -	\$ 45,600.00	\$ -	\$ -	\$ 45,600.00	0.00%
35000	SERVICIOS DE INSTALACION, REPARACION, MANTENIMIENTO Y CONSERVACION	\$ 1,035,000.00	\$ -	\$ 1,035,000.00	\$ 38,229.46	\$ 20,321.22	\$ 986,770.54	3.69%
35100	CONSERVACION Y MANTENIMIENTO MENOR DE INMUEBLES	\$ 370,000.00	\$ -	\$ 370,000.00	\$ 20,796.96	\$ 10,398.48	\$ 349,203.04	5.62%
35101	MANTENIMIENTO Y CONSERVACION DE INMUEBLES	\$ 370,000.00	\$ -	\$ 370,000.00	\$ 20,796.96	\$ 10,398.48	\$ 349,203.04	5.62%
35200	INSTALACION, REPARACION Y MANTENIMIENTO DE MOBILIARIO Y	\$ 31,000.00	\$ -	\$ 31,000.00	\$ -	\$ -	\$ 31,000.00	0.00%
35201	MANTENIMIENTO Y CONSERVACION DE MOBILIARIO Y EQUIPO	\$ 31,000.00	\$ -	\$ 31,000.00	\$ -	\$ -	\$ 31,000.00	0.00%
35300	INSTALACION, REPARACION Y MANTENIMIENTO DE EQUIPO DE	\$ 270,000.00	\$ -	\$ 270,000.00	\$ -	\$ -	\$ 270,000.00	0.00%
35302	MANTENIMIENTO Y CONSERVACION DE BIENES INFORMATICOS	\$ 270,000.00	\$ -	\$ 270,000.00	\$ -	\$ -	\$ 270,000.00	0.00%
35500	REPARACION Y MANTENIMIENTO DE EQUIPO DE TRANSPORTE	\$ 92,000.00	\$ -	\$ 92,000.00	\$ 2,412.98	\$ 2,412.98	\$ 89,587.02	2.62%
35501	MANTENIMIENTO Y CONSERVACION DE EQUIPO DE TRANSPORTE	\$ 92,000.00	\$ -	\$ 92,000.00	\$ 2,412.98	\$ 2,412.98	\$ 89,587.02	2.62%
35700	INSTALACION, REPARACION Y MANTENIMIENTO DE MAQUINARIA,	\$ 216,000.00	\$ -	\$ 216,000.00	\$ 12,056.72	\$ 6,028.36	\$ 203,943.28	5.58%
35701	MANTENIMIENTO Y CONSERVACION DE MAQUINARIA Y EQUIPO	\$ 216,000.00	\$ -	\$ 216,000.00	\$ 12,056.72	\$ 6,028.36	\$ 203,943.28	5.58%
35900	SERVICIOS DE JARDINERIA Y FUMIGACION	\$ 56,000.00	\$ -	\$ 56,000.00	\$ 2,962.80	\$ 1,481.40	\$ 53,037.20	5.29%
35901	SERVICIOS DE JARDINERIA Y FUMIGACION	\$ 56,000.00	\$ -	\$ 56,000.00	\$ 2,962.80	\$ 1,481.40	\$ 53,037.20	5.29%
36000	SERVICIOS DE COMUNICACION SOCIAL Y PUBLICIDAD	\$ 150,000.00	\$ -	\$ 150,000.00	\$ -	\$ -	\$ 150,000.00	0.00%
36200	DIFUSION POR RADIO, TELEVISION Y OTROS MEDIOS DE MENSAJES	\$ 150,000.00	\$ -	\$ 150,000.00	\$ -	\$ -	\$ 150,000.00	0.00%
36201	DIFUSION POR RADIO, TELEVISION Y OTROS MEDIOS DE MENSAJES COMERCIALES PARA PROMOVER LA	\$ 150,000.00	\$ -	\$ 150,000.00	\$ -	\$ -	\$ 150,000.00	0.00%
37000	SERVICIOS DE TRASLADO Y VIATICOS	\$ 347,000.00	\$ -	\$ 347,000.00	\$ 25,073.00	\$ 25,073.00	\$ 321,927.00	7.23%
37100	PASAJES AEREOS	\$ 100,000.00	\$ -	\$ 100,000.00	\$ -	\$ -	\$ 100,000.00	0.00%
37101	PASAJES AEREOS	\$ 100,000.00	\$ -	\$ 100,000.00	\$ -	\$ -	\$ 100,000.00	0.00%
37200	PASAJES TERRESTRES	\$ 2,000.00	\$ -	\$ 2,000.00	\$ -	\$ -	\$ 2,000.00	0.00%

Ejercicio del Presupuesto por Partida / Descripción		(1)	(2)	(3=1+2)	(4)	(5)	(6=3-4)	(7=4/3)
Egresos Aprobado Anual		Ampliaciones/ (Reducciones)	Egresos Modificado Anual	Egresos Devengado Acumulado	Egresos Pagado Acumulado	Subejercicio	% Avance Anual	
37201	PASAJES TERRESTRES	\$ 2,000.00	\$ -	\$ 2,000.00	\$ -	\$ 2,000.00	0.00%	
37500	VIATICOS EN EL PAIS	\$ 225,000.00	\$ -	\$ 225,000.00	\$ 23,770.00	\$ 201,230.00	10.56%	
37501	VIATICOS EN EL PAIS	\$ 175,000.00	\$ -	\$ 175,000.00	\$ 15,050.00	\$ 159,950.00	8.60%	
37502	GASTOS DE CAMINO	\$ 50,000.00	\$ -	\$ 50,000.00	\$ 8,720.00	\$ 41,280.00	17.44%	
37900	OTROS SERVICIOS DE TRASLADO Y HOSPEDAJE	\$ 20,000.00	\$ -	\$ 20,000.00	\$ 1,303.00	\$ 18,697.00	6.52%	
37901	CUOTAS	\$ 20,000.00	\$ -	\$ 20,000.00	\$ 1,303.00	\$ 18,697.00	6.52%	
38000	SERVICIOS OFICIALES	\$ 230,000.00	\$ -	\$ 230,000.00	\$ -	\$ 230,000.00	0.00%	
38200	GASTOS DE ORDEN SOCIAL Y CULTURAL	\$ 75,000.00	\$ -	\$ 75,000.00	\$ -	\$ 75,000.00	0.00%	
38201	GASTOS DE ORDEN SOCIAL Y CULTURAL	\$ 75,000.00	\$ -	\$ 75,000.00	\$ -	\$ 75,000.00	0.00%	
38300	CONGRESOS Y CONVENCIONES	\$ 155,000.00	\$ -	\$ 155,000.00	\$ -	\$ 155,000.00	0.00%	
38301	CONGRESOS Y CONVENCIONES	\$ 155,000.00	\$ -	\$ 155,000.00	\$ -	\$ 155,000.00	0.00%	
39000	OTROS SERVICIOS GENERALES	\$ 394,770.00	\$ -	\$ 394,770.00	\$ 80,277.00	\$ 314,493.00	20.34%	
39200	IMPUESTOS Y DERECHOS	\$ 72,410.00	\$ -	\$ 72,410.00	\$ 24,320.00	\$ 48,090.00	33.59%	
39201	IMPUESTOS Y DERECHOS	\$ 72,410.00	\$ -	\$ 72,410.00	\$ 24,320.00	\$ 48,090.00	33.59%	
39800	IMPUESTOS SOBRE NOMINAS Y OTROS QUE SE DERIVEN DE UNA	\$ 322,360.00	\$ -	\$ 322,360.00	\$ 55,957.00	\$ 266,403.00	17.36%	
39801	IMPUESTOS SOBRE NOMINAS	\$ 322,360.00	\$ -	\$ 322,360.00	\$ 55,957.00	\$ 266,403.00	17.36%	
50000	BIENES MUEBLES, INMUEBLES E INTAGIBLES	\$ 150,000.00	\$ -	\$ 150,000.00	\$ 39,537.22	\$ 110,462.78	26.36%	
51000	MOBILIARIO Y EQUIPO DE ADMINISTRACION	\$ 98,000.00	\$ -	\$ 98,000.00	\$ -	\$ 98,000.00	0.00%	
51100	MUEBLES DE OFICINA Y ESTANTERIA	\$ 20,000.00	\$ -	\$ 20,000.00	\$ -	\$ 20,000.00	0.00%	
51101	MOBILIARIO	\$ 20,000.00	\$ -	\$ 20,000.00	\$ -	\$ 20,000.00	0.00%	
51500	EQUIPO DE COMPUTO Y DE TECNOLOGIAS DE LA INFORMACION	\$ 48,000.00	\$ -	\$ 48,000.00	\$ -	\$ 48,000.00	0.00%	
51501	BIENES INFORMATICOS	\$ 48,000.00	\$ -	\$ 48,000.00	\$ -	\$ 48,000.00	0.00%	
51900	OTROS MOBILIARIOS Y EQUIPOS DE ADMINISTRACION	\$ 30,000.00	\$ -	\$ 30,000.00	\$ -	\$ 30,000.00	0.00%	
51901	EQUIPO DE ADMINISTRACION	\$ 30,000.00	\$ -	\$ 30,000.00	\$ -	\$ 30,000.00	0.00%	
59000	ACTIVOS INTANGIBLES	\$ 52,000.00	\$ -	\$ 52,000.00	\$ 39,537.22	\$ 12,462.78	76.03%	
59700	LICENCIAS INFORMATICAS E INTELECTUALES	\$ 52,000.00	\$ -	\$ 52,000.00	\$ 39,537.22	\$ 12,462.78	76.03%	
59701	LICENCIAS INFORMATICAS E INTELECTUALES	\$ 52,000.00	\$ -	\$ 52,000.00	\$ 39,537.22	\$ 12,462.78	76.03%	
70000	INVERSIONES FINANCIERAS Y OTRAS PROVISIONES	\$ 11,498,050.00	\$ -	\$ 11,498,050.00	\$ -	\$ 11,498,050.00	0.00%	
71000	INVERSIONES PARA EL FOMENTO DE ACTIVIDADES PRODUCTIVAS	\$ 11,498,050.00	\$ -	\$ 11,498,050.00	\$ -	\$ 11,498,050.00	0.00%	
71100	CREDITOS OTORGADOS POR ENTIDADES FEDERATIVAS Y MUNICIPIOS	\$ 11,498,050.00	\$ -	\$ 11,498,050.00	\$ -	\$ 11,498,050.00	0.00%	
71101	CREDITOS OTORGADOS POR ENT.FEDERATIVAS Y MPIO. AL SECTOR SOCIAL Y PRIVADO PARA EL FOMENTO DE ACTIVIDADES PRODUCTIVAS	\$ 11,498,050.00	\$ -	\$ 11,498,050.00	\$ -	\$ 11,498,050.00	0.00%	
	Total	\$ 36,712,168	\$ -	\$ 36,712,168	\$ 4,998,708	\$ 31,713,460	13.62%	

Ejercicio del Presupuesto por Partida / Descripción	Egresos Aprobado Anual (1)	Ampliaciones/ (Reducciones) (2)	Egresos Modificado Anual (3=1+2)	Egresos Devengado Acumulado (4)	Egresos Pagado Acumulado (5)	Subejercicio (6 = 3 - 4)	% Avance Anual (7 = 4/3)
							

Elaboró
 C.P. Martín G. Portela Duarte
 Subdirector de Control Interno Admitivo.


 Autorizó/Revisó
 Ing. Gonzalo Moreno Noriega / C.P. Guadalupe Luna S.
 Director General de Admón./ Directora de Contabilidad y Finanzas


Financiera para el Desarrollo Economico de Sonora
Estado Analítico del Ejercicio de Presupuesto de Egresos- Detallado – LDF
(Clasificación de Servicios Personales por Categoría)
Del 01 de Enero al 31 de Marzo de 2020

ETCA-II-14

(PESOS)

TRIMESTRE: Primero 2020

Concepto (c)	Egresos					Subejercicio (e)
	Aprobado (d)	Ampliaciones/ (Reducciones)	Modificado	Devengado	Pagado	
I. Gasto No Etiquetado (I=A+B+C+D+E+F)	18,889,808.00		18,889,808.00	4,299,694.32	4,299,694.32	14,590,113.68
A. Personal Administrativo y de Servicio Público	18,889,808.00		18,889,808.00	4,299,694.32	4,299,694.32	14,590,113.68
B. Magisterio						
C. Servicios de Salud (C=c1+c2)						
c1) Personal Administrativo						
c2) Personal Médico, Paramédico y afin						
D. Seguridad Pública						
E. Gastos asociados a la implementación de nuevas leyes federales o reformas a las mismas (E = e1 + e2)						
e1) Nombre del Programa o Ley 1						
e2) Nombre del Programa o Ley 2						
F. Sentencias laborales definitivas						
II. Gasto Etiquetado (II=A+B+C+D+E+F)						
A. Personal Administrativo y de Servicio Público						
B. Magisterio						
C. Servicios de Salud (C=c1+c2)						
c1) Personal Administrativo						
c2) Personal Médico, Paramédico y afin						
D. Seguridad Pública						
E. Gastos asociados a la implementación de nuevas leyes federales o reformas a las mismas (E = e1 + e2)						
e1) Nombre del Programa o Ley 1						
e2) Nombre del Programa o Ley 2						
F. Sentencias laborales definitivas						
III. Total del Gasto en Servicios Personales (III = I + II)	18,889,808.00		18,889,808.00	4,299,694.32	4,299,694.32	14,590,113.68


Elaboró

C.P. Martín G. Portela Duarte
Subdirector de Control Interno Admtivo.


Autorizó/Revisó

Ing. Gonzalo Moreno Noriega/ C.P. Guadalupe Luna S.
Director General de Admón./ Directora de Contabilidad y Finanzas

Financiera para el Desarrollo Economico de Sonora
Conciliacion entre los Egresos Presupuestarios y los Gastos Contables
 Al 31 de Marzo de 2020

ETCA-II-15

(Pesos)

TRIMESTRE: Primero 2020

1. Total de Egresos Presupuestarios		4,998,708
2. Menos Egresos Presupuestarios No Contables		39,537.22
Materias Primas y Materiales de Producción y Comercialización		
Materiales y Suministros		
Mobiliario y Equipo de Administración		
Mobiliario y Equipo Educativo y Recreativo		
Equipo e Instrumental Médico y de Laboratorio		
Vehículos y Equipo de Transporte		
Equipo de Defensa y Seguridad		
Maquinaria, Otros Equipos y Herramientas		
Archivos Biológicos		
Bienes Inmuebles		
Activos Intangibles	39,537	
Obra Pública en Bienes de Dominio Público		
Obra Pública en Bienes Propios		
Acciones y Participaciones de Capital		
Compra de Títulos y Valores		
Concesión de Préstamos		
Inversiones en Fideicomisos, Mandatos y Otros Análogos		
Provisiones para Contingencias y Otras Erogaciones Especiales		
Armonización de la Deuda Pública		
Adeudos de Ejercicios Fiscales Anteriores (ADEFAS)		
Otros Egresos Presupuestales No Contables		
3. Más Gastos Contables No Presupuestarios		35,000
Estimaciones, Depreciaciones, Deterioros, Obsolescencia y Amortizaciones	35,000.00	
Provisiones		
Disminución de Inventarios		
Aumento por Insuficiencia de Estimaciones por Pérdida o Deterioro u Obsolescencia		
Aumento por Insuficiencia de Provisiones		
Otros Gastos		
Otros Gastos Contables No Presupuestales		
4. Total de Gasto Contable (4= 1 - 2 + 3)		4,994,171


 Elaboró

C.P. Martín G. Portela Duarte
 Subdirector de Control Interno Admtivo.


 Autorizó/Revisó

Ing. Gonzalo Moreno Noriega/ C.P. Guadalupe Luna S.
 Director General de Admón./ Directora de Contabilidad y Finanzas


Financiera para el Desarrollo Economico de Sonora
 Endeudamiento Neto
 Del 01 de Enero al 31 de Marzo de 2020
 (pesos)


ETCA-II-16

TRIMESTRE: Primero 2020

Identificacion del crédito o Instrumento	Contratacion / Colocación	Amortización	Endeudamiento Neto
	A	B	C=A-B
Créditos Bancarios			
1	177,016,044.58	11,467,950.03	165,548,094.55
2			
3			
4			
5			
6			
7			
8			
9			
10			
Total Créditos Bancarios	177,016,044.58	11,467,950.03	165,548,094.55
Otros Instrumentos de Deuda			
1	0.00	0.00	0.00
2			
3			
4			
5			
6			
7			
8			
9			
10			
Total Otros Instrumentos de Deuda	0.00	0.00	0.00
TOTAL	177,016,044.58	11,467,950.03	165,548,094.55

"Bajo protesta de decir verdad declaramos que los Estados Financieros y sus Notas, son razonablemente correctos y son responsabilidad del emisor"


 Elaboró
 C.P. Martín G. Portela Duarte
 Subdirector de Control Interno Admtivo.


 Autorizó/Revisó
 Ing. Gonzalo Moreno Noriega/ C.P. Guadalupe Luna S.
 Director Gral. de Admón./ Dir. de Contabilidad y Finanzas


Financiera para el Desarrollo Economico de Sonora
Intereses de la Deuda
 Del 01 de Enero al 31 de Marzo de 2020

ETCA-II-17


TRIMESTRE: Primero 2020

Identificacion del crédito o Instrumento	Devengado	Pagado
Créditos Bancarios		
1 2 3 4 5 6 7 8 9 10 Total de Intereses Créditos Bancarios	\$ 3,481,003.69 \$ 3,481,003.69	\$ 3,481,003.69 \$ 3,481,003.69
Otros Instrumentos de Deuda		
1 2 3 4 5 6 7 8 9 10 Total Intereses Otros Instrumentos de Deuda	 0.00	 0.00
TOTAL	3,481,003.69	3,481,003.69

Bajo protesta de decir verdad declaramos que los Estados Financieros y sus Notas, son razonablemente correctos y son responsabilidad del emisor



 Elaboró
 C.P. Martín G. Portela Duarte
 Subdirector de Control Interno Admtivo.



 Autorizó/Revisó
 Ing. Gonzalo Moreno Noriega/ C.P. Guadalupe Luna S.
 Director Gral. de Admón./ Dir. de Contabilidad y Finanzas


Financiera para el Desarrollo Economico de Sonora
Gasto Por Categoría Programática
Del 01 de Enero al 31 de Marzo de 2020


ETCA-III-01

(PESOS)

TRIMESTRE: Primero 2020

Concepto	Egresos Aprobado Anual (1)	Ampliaciones/ (Reducciones) (2)	Egresos Modificado Anual (3=1+2)	Egresos Devengado Anual (4)	Egresos Pagado Anual (5)	Subejercicio (6 = 3 - 4)
Programas						
Subsidios: Sector Social y Privado o Estados y Municipios	0	0	0	0	0	0
Sujetos a Reglas de Operación			0			0
Otros Subsidios			0			0
Desempeño de las Funciones:	29,253,577	63,250	29,316,827	3,427,955	3,334,802	25,888,872
Prestación de Servicios Públicos			0			0
Provisión de Bienes Públicos			0			0
Planeación, Seguimiento y Evaluación de Políticas Públicas			0			0
Promoción y Fomento	29,253,577	63,250	29,316,827	3,427,955	3,334,802	25,888,872
Regulación y Supervisión			0			0
Funciones de las Fuerzas Armadas (Unicamente el Gobierno Federal)			0			0
Específicos			0			0
Proyectos de Inversión			0			0
Administrativos y de Apoyos	7,458,591	-63,250	7,395,341	1,570,753	1,529,844	5,824,588
Apoyo al Proceso Presupuestario y para Mejorar la Eficiencia Institucional	7,458,591	-63,250	7,395,341	1,570,753	1,529,844	5,824,588
Apoyo a la Función Pública y al Mejoramiento de la Gestión			0			0
Operaciones Ajenas			0			0
Compromisos	0	0	0	0	0	0
Obligaciones de Cumplimiento de Resolución Jurisdiccional			0			0
Desastres Naturales			0			0
Obligaciones	0	0	0	0	0	0
Pensiones y Jubilaciones			0			0
Aportaciones a la Seguridad Social			0			0
Aportaciones a Fondos de Estabilización			0			0
Aportaciones a Fondos de Inversión y Reestructura de Pensiones			0			0
Programas de gasto Federalizado (Gobierno Federal)	0	0	0	0	0	0
Gasto Federalizado			0			0
Participaciones a Entidades Federativas y Municipios			0			0
Costo Financiero, Deuda o Apoyo a Deudores y Ahorradores de la Banca			0			0
Adeudos de Ejercicios Fiscales Anteriores			0			0
Total del Gasto	36,712,168	0	36,712,168	4,998,708	4,864,646	31,713,460


 Elaboró
 C.P. Martín G. Portela Duarte
 Subdirector de Control Interno Admtivo.


 Autorizó/Revisó
 Ing. Gonzalo Moreno Noriega/ C.P. Guadalupe Luna S.
 Director Gral. de Admón./ Dir. de Contabilidad y Finanzas

Financiera para el Desarrollo Economico de Sonora
Gastos por proyectos de Inversión
Del 01 de Enero al 31 de Marzo de 2020

ETCA-III-03


TRIMESTRE: Primero 2020

GASTO DE INVERSION EJERCIDO:		
NOMBRE DEL PROYECTO	MONTO EROGADO	ORIGEN DEL RECURSO*
NADA QUE INFORMAR EN ESTE APARTADO		

* Se deberán informar con todas las fuentes del recurso.

Ya sean obras con Recurso Federal, Recurso Estatal e Ingresos Propios del ente Público.

"Bajo protesta de decir verdad declaramos que los Estados Financieros y sus Notas, son razonablemente correctos y son responsabilidad del emisor"




Elaboró

C.P. Martín G. Portela Duarte
Subdirector de Control Interno Admtivo.



Autorizó/Revisó

Ing. Gonzalo Moreno Noriega/ C.P. Guadalupe Luna S.
Director General de Admón./ Dir. de Contabilidad y Finanzas



Gobierno del Estado de Sonora

GOBIERNO DEL ESTADO DE SONORA

INFORME DE AVANCE PROGRAMÁTICO 2020

ETCA-III-04

TRIMESTRE: PRIMERO

CLAFI	NOMBRE DEL PROGRAMA	MODALIDAD	TIPO DE FINANCIAMIENTO	DINERO	PROGRAMA DE CRÉDITO					MODALIDAD					SOLICITUD					SOLICITUDES REVISADAS
					PRIMERO	SEGUNDO	TERCERO	CUARTO	ANUAL	PRIMERO	SEGUNDO	TERCERO	CUARTO	ANUAL	PRIMERO	SEGUNDO	TERCERO	CUARTO	ANUAL	

DEPENDENCIA / ENTIDAD 82 FINANCIERA PARA EL DESARROLLO ECONÓMICO DE SONORA (FIDESON)

UNIDAD ADMINISTRATIVA 001 FIDESON COORDINACIÓN EJECUTIVA

E302FD3 PROMOCIÓN Y FOMENTO ECONÓMICO																			
131 FINANCIAMIENTO PARA ACTIVIDADES PRODUCTIVAS																			
MONTO DE FINANCIAMIENTOS OTORGADOS A PERSONAS FÍSICAS Y MORALES EN EL ESTADO DE SONORA	PESOS	P	SI	MET	100%	100%	100%	100%	100.00%	100%	100%	100%	100%	100.00%	78.87%	0.00%	0.00%	0.00%	75.86%
					NUM	20560271.00	18746321.00	18760882.00	74543050.00	16435598.00	20560271.00	18746321.00	18760882.00	74543050.00	16435598.00	20560271.00	18746321.00	18760882.00	


INDICACION CUALITATIVA:

DURANTE EL PRIMER TRIMESTRE DE 2020 SE LLEGO A ESTA META A UN PORCENTAJE DE 78.86% CON RESPECTO A LA META ESTABLECIDA PARA ESTE TRIMESTRE QUE FUE DE 16,435,598.00, LOGRÁNDOSE LA CANTIDAD DE \$12,833,784.23, NO LOGRÁNDOSE EL 100% EN VIRTUD DE QUE LA DEMANDA DE SOLICITUDES FUE MENOR, ADemás DE QUE A PARTIR DEL DIA 16 DE MARZO DISMINUYÓ CONSIDERABLEMENTE EL NÚMERO DE OPERACIONES DE LOS PROGRAMAS DE CRÉDITO, EN VIRTUD A LA CONTINGENCIA PROVOCADA POR COVID-19.

FOROS INFORMATIVOS REALIZADOS SOBRE LOS DISTINTOS ESQUEMAS DE FINANCIAMIENTO	FORO	P	SI	MET	100%	100%	100%	100%	100.00%	100%	100%	100%	100.00%	112%	0.00%	0.00%	0.00%	112.00%
					NUM	25.00	25.00	25.00	25.00	100.00	25.00	25.00	25.00	25.00	100.00	25.00	0.00	

INDICACION CUALITATIVA:

EN EL 1ER. TRIM. 2020 SE REBASÓ LA META CON 28 DE 25 FOROS REALIZADOS, SE CUENTAN COMO FOROS, LOS EVENTOS A LOS CUALES SE NOS HA INVITADO A PARTICIPAR FUERA DE NUESTRAS INSTALACIONES, PROMOCIIONANDO LOS PRODUCTOS FINANCIEROS DE FIDESON YA SEA EN UN STAND INFORMATIVO O COMO PONENCIA ANTE UN GRUPO DE PERSONAS, ASÍ MISMO LA INCLUSIÓN A GRUPOS DE PERSONAS SOBRE LOS APOYOS FIDESON, QUE REALIZAN LAS VENTANILLAS HABILITADAS POR ESTE ORGANISMO EN VARIOS AYUNTAMIENTOS DEL ESTADO, EN EL TRIMESTRE QUE SE INFORMA SE REBASÓ LA META PROGRAMADA DE 25 FOROS REALIZANDO 28 EVENTOS, DE LOS QUE DESTACAN NUESTRA PARTICIPACIÓN EN LA EXPO BUSINESS NOGALES 2020, 3 EVENTOS DE "UNIDOS POR TI" REALIZADOS EN HERMOSILLO Y NAVOJOYA Y LA PROMOCIÓN DEL PROGRAMA EMPRENDEDORES EN EL INSTITUTO TECNOLÓGICO DE HERMOSILLO. DE ESTAS 28 REUNIONES 21 FUERON PROGRAMADAS Y 7 POR INVITACIÓN, HACIENDO NOTAR QUE SE BRINDÓ ORIENTACIÓN A UN TOTAL DE 283 PERSONAS.



Gobierno del Estado de Sonora

GOBIERNO DEL ESTADO DE SONORA

INFORME DE AVANCE PROGRAMÁTICO 2020 POR INDICADOR

TRIMESTRE: PRIMERO

DEPENDENCIA/ ENTIDAD	FINANCIERA PARA EL DESARROLLO ECONÓMICO DE SONORA (FIDESON)														
UNIDAD ADMINISTRATIVA	FIDESON COORDINACIÓN EJECUTIVA														
CLAVE PROGRAMÁTICA	41192001003101E302F03131M1										ACUMULABLE	SI			
NOMBRE DEL INDICADOR	MONTO DE FINANCIAMIENTOS OTORGADOS A PERSONAS FÍSICAS Y MORALES EN EL ESTADO DE SONORA										TIPO DE INDICADOR	GESTIÓN			
DESCRIPCIÓN	MONTO DE FINANCIAMIENTOS OTORGADOS A PERSONAS FÍSICAS Y MORALES										DIMENSION DEL NUMERADOR	EFICIENCIA			
MÉTODO DE CÁLCULO	(MONTO FINANCIADO A PERSONAS FÍSICAS Y MORALES EN EL TRIMESTRE/ MONTO FINANCIADO A PERSONAS FÍSICAS Y MORALES EN EL EJERCICIO)										DESCRIPCIÓN DEL NUMERADOR	MONTO DE FINANCIAMIENTOS OTORGADO EN EL TRIMESTRE			
TIPO DE CÁLCULO	PORCENTUAL										UNIDAD DE MEDIDA DEL NUMERADOR	PESOS			
FUENTE DE VERIFICACIÓN	REPORTE DE CARTERA DE CRÉDITOS OTORGADOS										DESCRIPCIÓN DEL DENOMINADOR	MONTO DE FINANCIAMIENTOS PROGRAMADOS EN EL EJERCICIO			
SENTIDO DEL INDICADOR	ASCENDENTE										UNIDAD DE MEDIDA DEL DENOMINADOR	PESOS			
CONTRIBUCIÓN AL PED	02 FORTALECER LAS VENTAJAS COMPETITIVAS DEL ESTADO EN LAS RAMAS INDUSTRIALES QUE AFIANCEN EL CRECIMIENTO SOSTENIBLE DE LA ENTIDAD, ESPECIALMENTE EN LOS SECTORES PRODUCTIVO Y SERVICIOS														
DATOS	PROGRAMADO ORIGINAL					MODIFICADO					REALIZADO				% DE AVANCE TRIMESTRAL
	PRIMERO	SEGUNDO	TERCERO	CUARTO	ANUAL	PRIMERO	SEGUNDO	TERCERO	CUARTO	ANUAL	PRIMERO	SEGUNDO	TERCERO	CUARTO	
META	100%	100%	100%	100%	100.00%	100%	100%	100%	100%	100.00%	76.87%	0.00%	0.00%	0.00%	76.88%
NUMERADOR	16435596.00	20580271.00	18746321.00	18780882.00	74543050.00	16435596.00	20580271.00	18746321.00	18780882.00	74543050.00	16435596.00	0.00	0.00	0.00	
DENOMINADOR	16435596.00	20580271.00	18746321.00	18780882.00	74543050.00	16435596.00	20580271.00	18746321.00	18780882.00	74543050.00	16435596.00	0.00	0.00	0.00	

EVALUACIÓN CUALITATIVA
 DURANTE EL PRIMER TRIMESTRE DE 2020 SE LLEGO A ESTA META A UN PORCENTAJE DE 76.88% CON RESPECTO A LA META ESTABLECIDA PARA ESTE TRIMESTRE QUE FUE DE 16 435 596.00, LOGRÁNDOSE LA CANTIDAD DE \$12,633,784.23, NO LOGRÁNDOSE EL 100% EN VIRTUD DE QUE LA DEMANDA DE SOLICITUDES FUE MENOR, ADEMÁS DE QUE A PARTIR DEL DÍA 19 DE MARZO DISMINUYO CONSIDERABLEMENTE EL NÚMERO DE OPERACIONES DE LOS PROGRAMAS DE CRÉDITO, EN VIRTUD A LA CONTINGENCIA PROVOCADA POR COVID-19.

DEPENDENCIA/ ENTIDAD	FINANCIERA PARA EL DESARROLLO ECONÓMICO DE SONORA (FIDESON)														
UNIDAD ADMINISTRATIVA	FIDESON COORDINACIÓN EJECUTIVA														
CLAVE PROGRAMÁTICA	41192001003101E302F03131M1										ACUMULABLE	SI			
NOMBRE DEL INDICADOR	FOROS INFORMATIVOS REALIZADOS SOBRE LOS DISTINTOS ESQUEMAS DE FINANCIAMIENTO										TIPO DE INDICADOR	GESTIÓN			
DESCRIPCIÓN	REUNIONES PARA INFORMAR SOBRE LOS DISTINTOS ESQUEMAS Y PROGRAMAS DE FINANCIAMIENTO										DIMENSION DEL NUMERADOR	EFICACIA			
MÉTODO DE CÁLCULO	(FOROS INFORMATIVOS REALIZADOS / FOROS INFORMATIVOS PROGRAMADOS)										DESCRIPCIÓN DEL NUMERADOR	FOROS INFORMATIVOS REALIZADOS DE LOS DISTINTOS ESQUEMAS DE FINANCIAMIENTO			
TIPO DE CÁLCULO	PORCENTUAL										UNIDAD DE MEDIDA DEL NUMERADOR	FORO			
FUENTE DE VERIFICACIÓN	BITADORA DE FOROS REALIZADOS										DESCRIPCIÓN DEL DENOMINADOR	FOROS PROGRAMADOS DE INFORMES DE DISTINTOS ESQUEMAS DE FINANCIAMIENTO			
SENTIDO DEL INDICADOR	ASCENDENTE										UNIDAD DE MEDIDA DEL DENOMINADOR	FOROS			
CONTRIBUCIÓN AL PED	02 FORTALECER LAS VENTAJAS COMPETITIVAS DEL ESTADO EN LAS RAMAS INDUSTRIALES QUE AFIANCEN EL CRECIMIENTO SOSTENIBLE DE LA ENTIDAD, ESPECIALMENTE EN LOS SECTORES PRODUCTIVO Y SERVICIOS														
DATOS	PROGRAMADO ORIGINAL					MODIFICADO					REALIZADO				% DE AVANCE TRIMESTRAL
	PRIMERO	SEGUNDO	TERCERO	CUARTO	ANUAL	PRIMERO	SEGUNDO	TERCERO	CUARTO	ANUAL	PRIMERO	SEGUNDO	TERCERO	CUARTO	
META	100%	100%	100%	100%	100.00%	100%	100%	100%	100%	100.00%	112%	0.00%	0.00%	0.00%	112.00%
NUMERADOR	25.00	25.00	25.00	25.00	100.00	25.00	25.00	25.00	25.00	100.00	28.00	0.00	0.00	0.00	
DENOMINADOR	25.00	25.00	25.00	25.00	100.00	25.00	25.00	25.00	25.00	100.00	25.00	0.00	0.00	0.00	

EVALUACIÓN CUALITATIVA
 EN EL 1ER TRIM. 2020, SE REBASO LA META CON 28 DE 25 FOROS REALIZADOS, SE CUENTAN COMO FOROS LOS EVENTOS A LOS CUALES SE NOS HA INVITADO A PARTICIPAR FUERA DE NUESTRAS INSTALACIONES, PROMOCIIONANDO LOS PRODUCTOS FINANCIEROS DE FIDESON YA SEA EN UN STAND INFORMATIVO O COMO POSENCIA ANTE UN GRUPO DE PERSONAS, ASI MISMO LA DIFUSION A GRUPOS DE PERSONAS SOBRE LOS APOYOS QUE REALIZAN LAS VENTANILLAS HABILITADAS POR ESTE ORGANISMO EN VARIOS AYUNTAMIENTOS DEL ESTADO, EN EL TRIMESTRE QUE SE INFORMA SE REBASO LA META PROGRAMADA DE 25 FOROS REALIZANDO 28 EVENTOS, DE LOS QUE DESTACAN NUESTRA PARTICIPACION EN LA EXPO BUSINESS NOGALES 2020, 3 EVENTOS DE "UNIDOS POR TI" REALIZADOS EN HERMOSILLO Y NAVOJOA Y LA PROMOCION DEL PROGRAMA EMPRENDEDORES EN EL INSTITUTO TECNOLOGICO DE HERMOSILLO. DE ESTAS 28 REUNIONES 21 FUERON PROGRAMADAS Y 7 POR INVITACION, HACIENDO NOTAR QUE SE BRINDÓ ORIENTACIÓN A UN TOTAL DE 258 PERSONAS.

15-04-2020 12:20

MATRIZ DE INDICADORES DE RESULTADOS
ETCA-III-05

Secretaría
de Hacienda

ETCA-III-05
TRIMESTRE: Primero 2020

Dependencia y/o Entidad: FINANCIERA PARA EL DESARROLLO ECONOMICO DE SONORA
Programa Presupuestario: E302F03 PROMOCION Y FOMENTO ECONOMICO
Eje del IPED: EJE 3: ECONOMIA CON FUTURO
Reto del IPED: Reto 1. Fortalecer la economía cuyo crecimiento y desarrollo sea sostenible y sustentable; Competitiva a partir de la apropiación del conocimiento y la innovación; Donde se incentive la explotación de clusters tanto en las zonas agropecuarias como en las industrializadas
Reto 2. Fortalecer las ventallas competitivas del Estado en ramas industriales que avancen el crecimiento sostenible de la entidad, especialmente en los sectores energéticos y metalúrgicos
Beneficiarios: PERSONAS FISICAS Y PERSONAS MORALES SUJETAS A FINANCIAMIENTOS DE LA FINANCIERA PARA EL DESARROLLO ECONOMICO DE SONORA

--	--	--	--	--	--	--	--	--	--

contribuir a disminuir el desempleo mediante el otorgamiento de financiamientos accesibles, oportunos y de bajo costo, que apoyen la expansión empresarial.

Tasa de variación de la tasa de desempleo del año t / tasa de desempleo del año t-1)*100
 Anual
 Porcentaje
 Ascendente
 3.50
 3.50
 INEGI
 3.5
 Se emplea a personas, por personas morales y físicas
 100%

Las personas físicas y morales sujetas a financiamiento de la Financiera para el Desarrollo Económico de Sonora, reciben el financiamiento a bajo costo.

(Porcentaje físicas y morales con financiamiento otorgado en el año / Personas físicas y morales con financiamiento otorgado. if6)*100
 Trimestral
 Porcentaje
 Ascendente
 164 créditos otorgados
 164 créditos otorgados
 Financiera para el Desarrollo Económico de Sonora
 Las personas físicas y morales solicitan financiamiento a bajo costo
 38
 23.17%

Financiamientos otorgados a personas Físicas y Morales

(Monto financiado a personas físicas y morales en el trimestre/ monto financiado a personas físicas y morales programadas en el trimestre)*100
 Trimestral
 Porcentaje
 Ascendente
 \$109,185,209 millones de pesos entre \$79,900,000.00= 135.44%
 \$74,549,050 pesos otorgados
 Reporte de Créditos Otorgados
 Las personas físicas y morales reciben financiamiento por la Financiera para el Desarrollo Económico de Sonora
 \$ 12,633,784.23
 16.94%

61. Autorización de Créditos

Porcentaje de créditos autorizados
 Trimestral
 Porcentaje
 Ascendente
 \$105,189,208 50 monda crédito autorizados entre \$79,900,000.00 monto créditos autorizados meta = 131.65%
 \$74,549,050 millones pesos de Créditos Autorizados
 Actas de Comités Interno de la Dirección General de Promoción
 La Unidad Responsable cliente con presupuesto, equipo y personal calificado para la autorización de Créditos
 \$ 12,633,784.23
 16.94%

MATRIZ DE INDICADORES DE RESULTADOS
ETCA-III-05

Indicador	Descripción	Unidad de Medida	Trimestre	Porcentaje	Accidente	(Montos creditos liberados/ Montos creditos liberados programados)*100	Porcentaje de créditos liberados	Reporte de Créditos Otorgados	Reporte de Créditos Otorgados	Valor	Porcentaje
A2: Liberación de Créditos			Trimestral					\$74,545,050 pesos otorgados	\$ 12,633,784.23	16.94%	
								\$103,183,209 millones de pesos entre \$79,900,000.00= 129.14%	Las personas físicas y morales reciben financiamiento por la Financiera para el Desarrollo Económico de Sonora.		
A1: Programación de Foros			Trimestral					\$74,545,050 pesos otorgados	\$ 12,633,784.23	16.94%	
								\$103,183,209 millones de pesos entre \$79,900,000.00= 129.14%	Las personas físicas y morales reciben financiamiento por la Financiera para el Desarrollo Económico de Sonora.		
A2: Participación de Foros Externos			Trimestral					100 Foros Informativos	Bitecra de Foros de la Dirección General de Promoción	28	28.00%
								160 Foros Informativos programados = 160 Foros promedio por año	Las personas físicas y morales asisten a los eventos informativos de los distintos esquemas de Financiamientos		
								80 Foros Programados	Bitecra de Foros de la Dirección General de Promoción	21	26.25%
								109 Foros realizados / 80 Foros Programados*100 =136.25%	La unidad responsable cuenta con el presupuesto, equipo y recurso humano calificado para la programación		
								20 Foros por invitación	Bitecra de Foros de la Dirección General de Promoción	7	35.00%
								51 Foros realizados / 20 Foros Programados x invitación*100 =255%	La unidad responsable cuenta con el presupuesto, equipo y recurso humano calificado para la programación		

[Firma]
Autorizo/Revisó
Ing. Gonzalo Moreno Noriega/ C.P. Gonzalo Luna S.
Director General de Admón./ Dir. de Contabilidad y Finanzas

[Firma]
Elaboró
C.P. Martín G. Portela Duarte
Subdirector de Control Interno Aditivo.

Estado de Situación Financiera
Indicadores de Postura Fiscal
 Del 01 de Enero al 31 de Marzo de 2020


ETCA-IV-01

TRIMESTRE: Primero 2020

Concepto	Estimado Original Anual	Devengado	Pagado 3
I. Ingresos Presupuestarios (I= 1 + 2)	36,712,168.00	9,321,066.75	9,321,066.75
1. Ingresos Gobierno del Estado 1			
2. Ingresos Sector Paraestatal 1	36,712,168.00	9,321,066.75	9,321,066.75
II. Egresos Presupuestarios (II= 3+4)	36,712,168.00	4,998,708.35	4,864,645.82
3. Egresos del Gobierno de la Entidad Federativa 2			
4. Egresos del Sector Paraestatal 2	36,712,168.00	4,998,708.35	4,864,645.82
III. Balance Presupuestario (Superávit o Déficit) (III= I-II)	0.00	4,322,358.40	4,456,420.93
Concepto	Estimado Original Anual	Devengado	Pagado 3
III. Balance Presupuestario (Superávit o Déficit)	0.00	4,322,358.40	4,456,420.93
IV. Interés, Comisiones y Gastos de la Deuda			
V. Balance Primario (superávit o Déficit) (V= III-IV)	0.00	4,322,358.40	4,456,420.93
Concepto	Estimado Original Anual	Devengado	Pagado 3
A. Financiamiento			
B. Amortización de la Deuda			
C. Endeudamiento o Desendeudamiento (C=A-B)	0.00	0.00	0.00

Bajo protesta de decir verdad declaramos que los Estados Financieros y sus Notas, son razonablemente correctos y son responsabilidad del emisor


 Elaboró
 C.P. Martín G. Portela Duarte
 Subdirector de Control Interno Admtivo.


 Autorizó/Revisó
 Ing. Gonzalo Moreno Noriega/ C.P. Guadalupe Luna S.
 Director General de Admón./ Dir. de Contabilidad y Finanzas

Financiera para el Desarrollo Economico de Sonora
Balance Presupuestario - LDF
Del 01 de Enero al 31 de Marzo de 2020
(PESOS)

ETCA-IV-02

TRIMESTRE: Primero 2020

Concepto (c)	Estimado/ Aprobado (d)	Devengado	Recaudado/ Pagado
A. Ingresos Totales (A = A1+A2+A3)	36,712,168	9,321,067	9,321,067
A1. Ingresos de Libre Disposición	36,712,168	9,321,067	9,321,067
A2. Transferencias Federales Etiquetadas	-	-	-
A3. Financiamiento Neto	-	-	-
B. Egresos Presupuestarios¹ (B = B1+B2)	36,712,168	4,998,708	4,864,646
B1. Gasto No Etiquetado (sin incluir Amortización de la Deuda Pública)	36,712,168	4,998,708	4,864,646
B2. Gasto Etiquetado (sin incluir Amortización de la Deuda Pública)	-	-	-
C. Remanentes del Ejercicio Anterior (C = C1 + C2)	-	-	-
C1. Remanentes de Ingresos de Libre Disposición aplicados en el periodo	-	-	-
C2. Remanentes de Transferencias Federales Etiquetadas aplicados en el periodo	-	-	-
I. Balance Presupuestario (I = A - B + C)	-	4,322,358	4,456,421
II. Balance Presupuestario sin Financiamiento Neto (II = I - A3)	-	4,322,358	4,456,421
III. Balance Presupuestario sin Financiamiento Neto y sin Remanentes del Ejercicio Anterior (III = II - C)	-	4,322,358	4,456,421

Concepto	Aprobado	Devengado	Pagado
E. Intereses, Comisiones y Gastos de la Deuda (E = E1+E2)	-	-	-
E1. Intereses, Comisiones y Gastos de la Deuda con Gasto No Etiquetado	-	-	-
E2. Intereses, Comisiones y Gastos de la Deuda con Gasto Etiquetado	-	-	-
IV. Balance Primario (IV = III + E)	-	4,322,358	4,456,421

Concepto	Estimado/ Aprobado	Devengado	Recaudado/ Pagado
F. Financiamiento (F = F1 + F2)	-	-	-
F1. Financiamiento con Fuente de Pago de Ingresos de Libre Disposición	-	-	-
F2. Financiamiento con Fuente de Pago de Transferencias Federales Etiquetadas	-	-	-
G. Amortización de la Deuda (G = G1 + G2)	-	-	-
G1. Amortización de la Deuda Pública con Gasto No Etiquetado	-	-	-
G2. Amortización de la Deuda Pública con Gasto Etiquetado	-	-	-
A3. Financiamiento Neto (A3 = F - G)	-	-	-

Financiera para el Desarrollo Economico de Sonora
Balance Presupuestario - LDF
Del 01 de Enero al 31 de Marzo de 2020
(PESOS)

ETCA-IV-02


TRIMESTRE: Primero 2020

Concepto	Estimado/ Aprobado	Devengado	Recaudado/ Pagado
A1. Ingresos de Libre Disposición	36,712,168	9,321,067	9,321,067
A3.1 Financiamiento Neto con Fuente de Pago de Ingresos de Libre Disposición (A3.1 = F1 - G1)	-	-	-
F1. Financiamiento con Fuente de Pago de Ingresos de Libre Disposición	-	-	-
G1. Amortización de la Deuda Pública con Gasto No Etiquetado	-	-	-
B1. Gasto No Etiquetado (sin incluir Amortización de la Deuda Pública)	36,712,168	4,998,708	4,864,646
C1. Remanentes de Ingresos de Libre Disposición aplicados en el periodo	-	-	-
V. Balance Presupuestario de Recursos Disponibles (V = A1 + A3.1 - B 1 + C1)	-	4,322,358	4,456,421
VI. Balance Presupuestario de Recursos Disponibles sin Financiamiento Neto (VI = V - A3.1)	-	4,322,358	4,456,421

Concepto	Estimado/ Aprobado	Devengado	Recaudado/ Pagado
A2. Transferencias Federales Etiquetadas	-	-	-
A3.2 Financiamiento Neto con Fuente de Pago de Transferencias Federales Etiquetadas (A3.2 = F2 - G2)	-	-	-
F2. Financiamiento con Fuente de Pago de Transferencias Federales Etiquetadas	-	-	-
G2. Amortización de la Deuda Pública con Gasto Etiquetado	-	-	-
B2. Gasto Etiquetado (sin incluir Amortización de la Deuda Pública)	-	-	-
C2. Remanentes de Transferencias Federales Etiquetadas aplicados en el periodo	-	-	-
VII. Balance Presupuestario de Recursos Etiquetados (VII = A2 + A3.2 - B2 + C2)	-	-	-
VIII. Balance Presupuestario de Recursos Etiquetados sin Financiamiento Neto (VIII = VII - A3.2)	-	-	-


Elaboró

C.P. Martín G. Portela Duarte
Subdirector de Control Interno Admtivo.


Autorizó/Revisó

Ing. Gonzalo Moreno Noriega/ C.P. Guadalupe Luna S.
Director General de Admón./ Dir. de Contabilidad y Finanzas

Financiera para el Desarrollo Economico de Sonora
Relación de Cuentas Bancarias Productivas Específicas
Del 01 de Enero al 31 de Marzo de 2020
(pesos)

ETCA-IV-03

TRIMESTRE: Primero 2020

	Fondo, Programa o Convenio	Datos de la Cuenta Bancaria	
		Institución Bancaria	Número de Cuenta
1	Financiamientos	BANORTE	659546357
2	Nomina	BANORTE	662615011
3	SEDESSON AUTOEMPLEO	BANORTE	666675545
4	Gasto Operativo	BANORTE	678117299
5	Tarjetas	BANORTE	689099841
6	Sonora Emprnde	BANORTE	801338520
7	Des. de Prov. Ind. a la Gran Empresa	BANORTE	854279209
8	Iniciativas Productivas	BANORTE	864361046
9	Impulsa tu Idea	BANORTE	886803678
10	Com. p/apert. de crédito	BANCOMER	179912843
11	"Pyme 2010"	BANCOMER	179543007
12	"Capital Semilla 2010"	BANCOMER	179976450
13	"Cananea-FNS-Focir"	BANCOMER	182000903
14	Recuperaciones	BANCOMER	180497487
15	Comision Est. para el Des. de Pueblos y Com. Ind.	BANCOMER	186381138
16	P. E. Com. Calle Pesqueria	BANCOMER	186562515
17	PYME 2011	BANCOMER	188645086
18	Fondo de Apoyo a la Inv. en Equip. e Infra	BANCOMER	187282559
19	"Cananea-Focir 2012"	BANCOMER	189515275
20	"SAGARPHA GENERAL"	BANCOMER	189811591

21	Asesoría Financiera p/acceso al crédito	BANCOMER	190106984
22	Programa de Impulso Sectorial (Clusters)	BANCOMER	190297054
23	Acceso al Capital	BANCOMER	109231126
24	Pyme 2012	BANCOMER	192104512
25	Secretaría de Economía	BANCOMER	191856189
26	CRECE Sonora	BANCOMER	193780104
27	Tu Gobernador en Tu Colonia	BANCOMER	193410137
28	Sedeson Tu Gobernador en tu Colonia	BANCOMER	193811476
29	Sistema de Impulso al Desarrollo del Empleo Sustentable	BANCOMER	193811778
30	Turismo Sonora	BANCOMER	194115066
31	Consult para Accesar al Finan MyPE E	BANCOMER	194381874
32	PyME 2013	BANCOMER	195825377
33	Apoyo a Empresas afectadas por obra pública	BANCOMER	195782759
34	FUNTEC	BANCOMER	195535697
35	PYME 2007	BANCOMER	195536367
36	PYME 2008	BANCOMER	195536790
37	PYME 2009	BANCOMER	195536898
38	CAPITAL SEMILLA FEDERAL 2009	BANCOMER	195537029
39	Asesoría a Empresarios	BANCOMER	197415443
40	Impulso Franquicias Sonorenses	BANCOMER	197529368
41	Emprendedores Juveniles 2014	BANCOMER	197529538
42	Taxista Sonorense	BANCOMER	197799381
43	UES Universidad Estatal de Sonora	BANCOMER	198263299
44	CANACO Hermosillo	BANCOMER	198737916

45	COPARMEX Mujer Avanza	BANCOMER	198737843
46	CANACINTRA Hermosillo	BANCOMER	198847886
47	CANACINTRA SLRC	BANCOMER	199887466
48	Garantía Liquida	BANCOMER	199170294
49	FIDESON Emprendedores RP	BANCOMER	105671434
50	FIDESON Mujer Productiva RP	BANCOMER	105671442
51	FIDESON Sonora Trabaja RP	BANCOMER	105671639
52	FIDESON Sonora Competitivo RP	BANCOMER	105671671
53	FIDESON Empresas con Responsabilidad Social RP	BANCOMER	105671701
54	FIDESON Transportistas 2016 RP	BANCOMER	105671744
55	FIDESON Multiplica tus Capacidades RP	BANCOMER	105671833
56	FIDESON PPPyME 2015 RM	BANCOMER	105667844
57	FIDESON Impuso a Franquicias RP	BANCOMER	105671728
58	FIDESON Abuelos Productivos RP	BANCOMER	106011462
59	FIDESON Tianguistas RP	BANCOMER	106626920
60	FIDESON Sonora competitivo para camaras RP	BANCOMER	106812252
61	FIDESON PROGRAMA INTEGRAL DE FORMACION FINANCIERA PARA MYPYMES DE SONRA R.FEDERAL RA	BANCOMER	106606148
62	FIDESON PROGRAMA INTEGRAL DE FORMACION FINANCIERA PARA MYPYMES DE SONRA R.ESTATAL RA	BANCOMER	106606083
63	FIDESON CONCURRENCIA CON LAS ENTIDADES FEDERATIVAS RP	BANCOMER	108039917
64	FIDESON PROGRAMA DE APOYO Y FOMENTO AL AUTOEMPLEO FA	BANCOMER	108692696
65	FIDESON SECRETARIA DE ECONOMIA OPORTUNIDADES PARA TODOS RA	BANCOMER	110985279
66	FIDESON VENTA DE ACTIVOS R.P.	BANCOMER	110978345
67	FIDESON PROGRAMA INTEGRAL DE FORMACION EMPRESARIAL - ESTATAL	BANCOMER	111203010
68	FIDESON EMERGENTE DE RESCATE DE AYUNTAMIENTOS DE SONORA RP	BANCOMER	111235958

69	FIDSON DESARROLLO Y FORTALECIMIENTO INDUSTRIA DEL BACANORA FEDERAL RA	BANCOMER	111226991
70	FIDSON DESARROLLO Y FORTALECIMIENTO INDUSTRIA DEL BACANORA ESTATAL RA	BANCOMER	111225642
71	FIDSON FORTALECIMIENTO A EMPRESAS SECTOR AGROINDUSTRIAL E IMPULSAR COMPETITIVIDAD EN CADENAS GLOBALES FEDERAL RA	BANCOMER	111227017
72	FIDSON FORTALECIMIENTO A EMPRESAS SECTOR AGROINDUSTRIAL E IMPULSAR COMPETITIVIDAD EN CADENAS GLOBALES ESTATAL RA	BANCOMER	111226576
73	FIDSON INNOVACION CAPACIDADES MIPYMES CRECIMIENTO SECTOR AUTOMOTRIZ Y/O SECTOR AEROESPACIAL FEDERAL RA	BANCOMER	111227025
74	FIDSON INNOVACION CAPACIDADES MIPYMES CRECIMIENTO SECTOR AUTOMOTRIZ Y/O SECTOR AEROESPACIAL ESTATAL RA	BANCOMER	111226886
75	FIDSON FORTALECIMIENTO MIPYMES SECTOR AGROINDUSTRIAL SOLUCIONES TI 4.0 FEDERAL RA	BANCOMER	111227033
76	FIDSON FORTALECIMIENTO MIPYMES SECTOR AGROINDUSTRIAL SOLUCIONES TI 4.0 ESTATAL RA	BANCOMER	111226967
77	FIDSON FORTALECIMIENTO DE LA RED SONORA APOYO AL EMPRENDEDOR FEDERAL RA	BANCOMER	111227068
78	FIDSON FORTALECIMIENTO DE LA RED SONORA APOYO AL EMPRENDEDOR ESTATAL RA	BANCOMER	111226975
79	FIDSON PROGRAMA DE APOYO Y FOMENTO AL AUTOEMPLEO SECRETARIA DE ECONOMIA R.A.	BANCOMER	111698222
80	FIDSON IMPLEMENTACION Y SISTEMATIZACION DE LA MIR EN EL ESTADO DE SONORA ESTATAL	BANCOMER	112382458
81	FIDSON IMPLEMENTACION Y SISTEMATIZACION DE LA MIR EN EL ESTADO DE SONORA FEDERAL	BANCOMER	112382385
82	FIDSON PROG. FORT. DE EMPRESAS PRODUCTORAS DE ESPARRAGOS DE SONORA PARA INCREMENTAR SU PRODUCTIVIDAD E IMPULSAR SU COMPETITIVIDAD EN LAS CADENAS DE VALOR FEDERAL	BANCOMER	112406845
83	FIDSON PROG. DE INNOVACION EN MANUFACTURA INTELIGENTE I 4.0 PARA LA COMPETITIVIDAD DEL SECTOR AUTOMOTRIZ DE SONORA FEDERAL	BANCOMER	112405806
84	SEDESON SOY PILAR	BANCOMER	113070069
85	Inv. Recuperaciones	BANCOMER	2047334753
86	Inv. Pyme 2012	BANCOMER	2044800974
87	Inv. Pyme 2013	BANCOMER	195825377
88	Inv. PPPyME 2015 RM	BANCOMER	105667844
89	Inv. Banorte	BANORTE	300226688

"Bajo protesta de decir verdad declaramos que los Estados Financieros y sus Notas, son razonablemente correctos y son responsabilidad del emisor"


Elaboró

C.P. Martín G. Portela Duarte
Subdirector de Control Interno Admtivo.


Autorizó/Revisó

Ing. Gonzalo Moreno Noriega/ C.P. Guadalupe Luna S.
Director General de Admón./ Dir. de Contabilidad y Finanzas

**Sistema Estatal de Evaluación
Financiera para el Desarrollo Económico de Sonora
Análisis de las Variaciones Programático Presupuestal
Al 31 de Marzo de 2020**

Trimestre: Primero de 2020

INGRESOS:

Se recibieron durante el primer trimestre 2020 un devengado de Ingresos Presupuestarios de \$9,321,067 representando el 25.38% con respecto a los ingresos modificado anual, de los cuales corresponden \$5,021,372 de recursos propios y \$4,299,694 de recursos Estatales.

Se obtuvieron de ingresos presupuestarios acumulados al mes de Marzo de 2020 un importe de \$9,321,067 representando el 25.38% con respecto al total de ingresos estimados, mas la cantidad de \$39,722.77 por concepto de ingresos contables no presupuestarios, sumando un total de \$9,360,789.52 de Ingresos totales Contables.

EGRESOS:

Se ejerció durante el primer trimestre del 2020 un total de \$4,998,708 devengado, representando el 13.61% con respecto al presupuesto modificado anual de \$36,712,168 y de forma acumulada por el mismo importe, de los cuales corresponden \$4,959,171 de gasto corriente y \$39,537 de gasto de capital (Capitulo 7000).

Se presenta el ejercido capitulo 7000 derivados de recursos de revolvencia no presupuestados:

1er. trimestre 2020 \$12,633,784.23

Suma total \$12,633,784.23

PARTIDAS PRESUPUESTALES

Al primer trimestre del ejercicio 2020 no se realizaron modificaciones al presupuesto original, o variaciones presupuestales.

Es importante mencionar que las afectaciones presupuestales que pudieran realizarse no presentan detrimento alguno, así como ningún impacto negativo, con respecto a las metas, objetivos e indicadores programados en base al presupuesto original y la estructura programática.

INDICADORES DE PROYECTOS Y PROCESOS

1.- FOROS INFORMATIVOS REALIZADOS SOBRE LOS DISTINTOS ESQUEMAS DE FINANCIAMIENTOS.

EN EL 1ER. TRIM. 2020, SE REBASO LA META CON 28 DE 25 FOROS REALIZADOS, SE CUENTAN COMO FOROS LOS EVENTOS A LOS CUALES SE NOS HA INVITADO A PARTICIPAR FUERA DE NUESTRAS INSTALACIONES, PROMOCIONANDO LOS PRODUCTOS FINANCIEROS DE FIDESON YA SEA EN UN

STAND INFORMATIVO O COMO PONENCIA ANTE UN GRUPO DE PERSONAS, ASÍ MISMO LA DIFUSIÓN A GRUPOS DE PERSONAS SOBRE LOS APOYOS FIDESON QUE REALIZAN LAS VENTANILLAS HABILITADAS POR ESTE ORGANISMO EN VARIOS AYUNTAMIENTOS DEL ESTADO. EN EL TRIMESTRE

QUE SE INFORMA SE REBASO LA META PROGRAMADA DE 25 FOROS REALIZANDO 28 EVENTOS, DE LOS QUE DESTACAN NUESTRA PARTICIPACIÓN EN LA EXPO BUSINESS NOGALES 2020, 3 EVENTOS DE "UNIDOS POR TI" REALIZADOS EN HERMOSILLO Y NAVOJOA Y LA PROMOCIÓN DEL

PROGRAMA EMPRENDEDORES EN EL INSTITUTO TECNOLÓGICO DE HERMOSILLO-ITH. DE ESTAS 28 REUNIONES 21 FUERON PROGRAMADAS Y 7 POR INVITACIÓN, HACIENDO NOTAR QUE SE BRINDÓ ORIENTACIÓN A UN TOTAL DE 253 PERSONAS.

Sistema Estatal de Evaluación
Financiera para el Desarrollo Económico de Sonora
Análisis de las Variaciones Programático Presupuestal
Al 31 de Marzo de 2020


Trimestre: Primero de 2020

2.- MONTO FINANCIAMIENTOS OTORGADOS A PERSONAS FÍSICAS Y MORALES DEL ESTADO DE SONORA

DURANTE EL PRIMER TRIMESTRE DE 2020 SE LLEGO A ESTA META A UN PORCENTAJE DE 76.86% CON RESPECTO A LA META ESTABLECIDA PARA ESTE TRIMESTRE QUE FUE DE 16,435,596.00, LOGRÁNDOSE LA CANTIDAD DE \$12,633,784.23, NO LOGRANDOSE EL 100% EN VIRTUD DE QUE LA DEMANDA DE SOLICITUDES FUE MENOR, ADEMAS DE QUE A PARTIR DEL DIA 19 DE MARZO DISMINUYO CONSIDERABLEMENTE EL NUMERO DE OPERACIONES DE LOS PROGRAMAS DE CREDITO, EN VIRTUD A LA CONTINGENCIA PROVOCADA POR COVID-19.



Elaboró C.P. Martín G. Portela Duarte
Subdirector de Control Interno Administrativo



Revisó C.P. Guadalupe Luna Santacruz /Autorizó Ing. Gonzalo Moreno N.
Directora de Contabilidad y Finanzas/Director General de Administración

Financiera para el Desarrollo Economico de Sonora
 Desglose de saldo en Bancos e Inversiones
 Al 31 de Marzo de 2020
 (pesos)

Anexo B

TRIMESTRE: Primero 2020

Desglose del saldo presentado en el formato ETCA-I-02, en el inciso A2), de la Cuenta: BANCOS/TESORERÍA				
Datos de la Cuenta Bancaria				Tipo de Recurso (1)
	Institución Bancaria	Número de Cuenta	Saldo	
1	BANORTE	659546357	\$ 15,936.38	ESTATAL
2	BANORTE	662615011	\$ 11,997.09	ESTATAL
3	BANORTE	666675545	\$ -	ESTATAL
4	BANORTE	678117299	\$ 23,586.91	PROPIOS
5	BANORTE	689099841	\$ 426,529.57	FEDERAL
6	BANORTE	801338520	\$ 211,972.47	ESTATAL
7	BANORTE	854279209	\$ 574,930.06	PROPIOS
8	BANORTE	864361046	\$ 152,812.23	PROPIOS
9	BANORTE	886803678	\$ 15,862.47	PROPIOS
10	BANCOMER	179912843	\$ 1,286.45	PROPIOS
11	BANCOMER	179543007	\$ 928,541.25	FEDERAL
12	BANCOMER	179976450	\$ 166,544.73	FEDERAL
13	BANCOMER	182000903	\$ 48,608.46	FEDERAL
14	BANCOMER	180497487	\$ 6,386.39	PROPIOS
15	BANCOMER	186381138	\$ 571,925.98	ESTATAL
16	BANCOMER	186562515	\$ 12,786.20	PROPIOS
17	BANCOMER	188645086	\$ 2,417,495.01	FEDERAL
18	BANCOMER	187282559	\$ 1,679.82	ESTATAL
19	BANCOMER	189515275	\$ 3,752.56	PROPIOS
20	BANCOMER	189811591	\$ 108,103.65	PROPIOS
21	BANCOMER	190106984	\$ 12,286.50	PROPIOS
22	BANCOMER	190297054	\$ 1,367.03	PROPIOS
23	BANCOMER	109231126	\$ 33,672.09	ESTATAL

24	BANCOMER	192104512	\$	2,753.87	FEDERAL
25	BANCOMER	191856189	\$	19,411.81	ESTATAL
26	BANCOMER	193780104	\$	11,644.61	PROPIOS
27	BANCOMER	193410137	\$	1,289.40	PROPIOS
28	BANCOMER	193811476	\$	628,360.83	ESTATAL
29	BANCOMER	193811778	\$	1,111.06	PROPIOS
30	BANCOMER	194115066	\$	21,961.70	PROPIOS
31	BANCOMER	194381874	\$	8,912.04	PROPIOS
32	BANCOMER	195825377	\$	2,011.57	FEDERAL
33	BANCOMER	195782759	\$	6,630.30	PROPIOS
34	BANCOMER	195535697	\$	103,806.35	FEDERAL
35	BANCOMER	195536367	\$	811,536.42	FEDERAL
36	BANCOMER	195536790	\$	272,468.77	ESTATAL
37	BANCOMER	195536898	\$	156,330.82	FEDERAL
38	BANCOMER	195537029	\$	76,975.19	FEDERAL
39	BANCOMER	197415443	\$	1,427.23	PROPIOS
40	BANCOMER	197529368	\$	5,969.13	PROPIOS
41	BANCOMER	197529538	\$	36,751.50	ESTATAL
42	BANCOMER	197799381	\$	1,518.70	PROPIOS
43	BANCOMER	198263299	\$	449,417.06	ESTATAL
44	BANCOMER	198737916	\$	1,230.76	PROPIOS
45	BANCOMER	198737843	\$	24,411.28	PROPIOS
46	BANCOMER	198847886	\$	1,542.54	PROPIOS
47	BANCOMER	199887466	\$	1,011.29	PROPIOS
48	BANCOMER	199170294	\$	467,646.12	PROPIOS
49	BANCOMER	105671434	\$	1,045.25	PROPIOS
50	BANCOMER	105671442	\$	148.99	PROPIOS
51	BANCOMER	105671639	\$	482.44	PROPIOS

52	BANCOMER	105671671	\$	9,686.18	PROPIOS
53	BANCOMER	105671701	\$	1,001.36	PROPIOS
54	BANCOMER	105671744	\$	7,645.96	PROPIOS
55	BANCOMER	105671833	\$	2,228.30	PROPIOS
56	BANCOMER	105667844	\$	2,008.84	FEDERAL
57	BANCOMER	105671728	\$	18,346.32	PROPIOS
58	BANCOMER	106011462	\$	10,087.55	PROPIOS
59	BANCOMER	106626920	\$	16,962.10	PROPIOS
60	BANCOMER	106812252	\$	32,446.96	PROPIOS
61	BANCOMER	106606148	\$	0.83	FEDERAL
62	BANCOMER	106606083	\$	3,994.66	ESTATAL
63	BANCOMER	108039917	\$	1,391.53	PROPIOS
64	BANCOMER	108692696	\$	3.68	ESTATAL
65	BANCOMER	110985279	\$	340,081.85	ESTATAL
66	BANCOMER	110978345	\$	3,787.08	PROPIOS
67	BANCOMER	111203010	\$	18,028.77	PROPIOS
68	BANCOMER	111235958	\$	2,223.56	PROPIOS
69	BANCOMER	111226991	\$	5,058.00	FEDERAL
70	BANCOMER	111225642	\$	90.94	ESTATAL
71	BANCOMER	111227017	\$	-	FEDERAL
72	BANCOMER	111226576	\$	31.10	ESTATAL
73	BANCOMER	111227025	\$	-	FEDERAL
74	BANCOMER	111226886	\$	195.59	ESTATAL
75	BANCOMER	111227033	\$	-	FEDERAL
76	BANCOMER	111226967	\$	91.58	ESTATAL
77	BANCOMER	111227068	\$	-	FEDERAL
78	BANCOMER	111226975	\$	-	ESTATAL
79	BANCOMER	111698222	\$	3.21	ESTATAL

80	BANCOMER	112382458	\$	15.27	ESTATAL
81	BANCOMER	112382385	\$	-	FEDERAL
82	BANCOMER	112405989	\$	5.75	FEDERAL
83	BANCOMER	112405806	\$	-	FEDERAL
84	BANCOMER	113070069	\$	28,058.53	FEDERAL
TOTAL \$				9,369,345.83	

"Bajo protesta de decir verdad declaramos que los Estados Financieros y sus Notas, son razonablemente correctos y son responsabilidad del emisor"

1) Tipo de Recurso: Federal o Estatal (incluye Ingresos Propios)

Nota: En caso de que la cuenta bancaria tenga los dos tipos de recursos, presentar dos veces la misma cuenta separando los saldos por tipo de recurso.

Desglose del saldo presentado en el formato ETCA-I-02, en el inciso A4), de la Cuenta: INVERSIONES TEMPORALES (HASTA 3 MESES)				
Datos de la Cuenta Bancaria				Tipo de Recurso (1)
	Institución Bancaria	Número de Cuenta	Saldo	
1	BANCOMER	2047334753	\$ 13,074,872.46	PROPIOS
2	BANCOMER	2044800974	\$ 1,294,368.94	FEDERAL
3	BANCOMER	195825377	\$ 1,983,398.28	FEDERAL
4	BANCOMER	105667844	\$ 5,351,334.63	FEDERAL
5	BANORTE	300226688	\$ 10,246.07	PROPIOS
TOTAL \$				21,714,220.38


Desglose del saldo presentado en el formato ETCA-I-02, en el inciso B1), de la Cuenta: INVERSIONES FINANCIERAS DE CORTO PLAZO				
Datos de la Cuenta Bancaria				Tipo de Recurso (1)
	Institución Bancaria	Número de Cuenta	Saldo	
1				
TOTAL				0


Desglose del saldo presentado en el formato ETCA-I-02, en el inciso A) del Activo No Circulante, de la Cuenta: INVERSIONES FINANCIERAS A LARGO PLAZO				
Datos de la Cuenta Bancaria				Tipo de Recurso (1)
	Institución Bancaria	Número de Cuenta	Saldo	
1				
TOTAL				0

"Bajo protesta de decir verdad declaramos que los Estados Financieros y sus Notas, son razonablemente correctos y son responsabilidad del emisor"

1) Tipo de Recurso: Federal o Estatal (incluye Ingresos Propios)

Nota: En caso de que la cuenta bancaria tenga los dos tipos de recursos, presentar dos veces la misma cuenta separando los saldos por tipo de recurso.


Elaboró
C.P. Martin G. Portela Duarte
Subdirector de Control Interno Admtivo.


Autorizó/Revisó
Ing. Gonzalo Moreno Noriega/ C.P. Guadalupe Luna S.
Director General de Admón./ Dir. de Contabilidad y Finanzas