

Hermosillo, Sonora, a 13 de Octubre de 2020

Oficio No. DGA/081/2020

"2020: Año del Turismo "

GOBIERNO DEL ESTADO DE SONORA
SECRETARÍA DE HACIENDA

R E C I B I D O
13 OCT 2020

C.P. Gustavo Rodríguez Lozano
Subsecretario de Egresos de la
Secretaría de Hacienda
Presente.-

SUBSECRETARIA DE EGRESOS

Con el propósito de dar cumplimiento a la obligación señalada en el artículo 79 fracción VII de nuestra Constitución Política, a fin de que el Ejecutivo Estatal, entregue de forma cabal y oportuna el Tercer Informe Trimestral 2020, me permito remitirle información consolidada relativa al cierre del mes de Septiembre de 2020 de la Financiera para el Desarrollo Económico de Sonora (FIDESON).

Así mismo le informo que dicho documento fué elaborado en apego a la NUEVA GUIA 2020 que contiene los requerimientos específicos y aspectos técnicos para la elaboración de los Informes de Organismos y Entidades de la Administración Pública Estatal, cumpliendo con el acuerdo por el cual se armoniza la estructura de dichos informes, establecida por el Consejo Nacional de Armonización Contable.

Se anexan todos y cada uno de los formatos requeridos y establecidos en el listado de formatos ETCA "Evaluación Trimestral Contable Armonizada", El respaldo electrónico de la información será remitido al correo electrónico proporcionado de la Dirección General de Evaluación y Seguimiento del Gasto Público.

Sin otro particular por el momento, le reitero la seguridad de mi atenta y distinguida consideración.

Atentamente


Ing. Gonzalo Moreno Noriega
Director General de Administración

c.c.p C.P. Héctor Martín Nicola Monroy, Coordinador Ejecutivo FIDESON.
c.c.p. C.P. José René Estrada Félix, Director General de Evaluación y Seguimiento del Gasto Público.
c.c.p. Minutario.

SECRETARIA DE HACIENDA
SONORA

13 OCT. 2020
DIRECCION GENERAL DE PLANEACION
Y EVALUACION

SONORA
UNIDOS LOGRAMOS MÁS

Centro de Gobierno Estatal Ala Norte, Primer Nivel, Comonfort y Paseo Río Sonora, Col. Villa de Seris,
C.P. 83280, Teléfonos: (662) 213 0713, (662) 213 0729. (662) 213 0730, Lada Sin Costo 01 800 230 7171.
Hermosillo, Sonora / www.fideson.gob.mx

Formatos

Listado de Formatos ETCA "Evaluación Trimestral Contabilidad Armonizada"

I.- Información contable		
1	ETCA-I-01	✓ Estado de Situación Financiera
2	ETCA-I-02	✓ Estado de Situación Financiera-Detallado-LDF
3	ETCA-I-03	✓ Estado de Actividades
4	ETCA-I-04	✓ Estado de Variación en la Hacienda Pública
5	ETCA-I-05	✓ Estado de Cambios en la Situación Financiera
6	ETCA-I-06	✓ Estado de Flujos de Efectivo
7	ETCA-I-07	✓ Estado Analítico del Activo
8	ETCA-I-08	✓ Estado Analítico de la Deuda y Otros Pasivos
9	ETCA-I-09	✓ Informe Analítico de la Deuda y Otros Pasivos-Detallado-LDF
10	ETCA-I-10	✓ Informe Analítico de Obligaciones Diferentes de Financiamiento-LDF
11	ETCA-I-11	✓ Informe sobre Pasivos Contingentes
12	ETCA-I-12	Notas a los Estados Financieros
II.- Información Presupuestaria		
13	ETCA-II-01	✓ Estado Analítico de Ingresos
14	ETCA-II-02	✓ Estado Analítico de Ingresos Detallado-LDF
15	ETCA-II-03	✓ Conciliación entre los Ingresos Presupuestarios y Contables
16	ETCA-II-04	✓ Estado Analítico del Ejercicio Presupuesto de Egresos
17	ETCA-II-05	✓ Estado Analítico del Ejercicio Presupuesto de Egresos Detallado-LDF Clasificación Por Objeto del Gasto
18	ETCA-II-06	✓ Estado Analítico del Ejercicio Presupuesto de Egresos Clasificación Económica (Por Tipo de Gasto)
19	ETCA-II-07	✓ Estado Analítico del Ejercicio Presupuesto de Egresos Por Unidad Administrativa
20	ETCA-II-08	✓ Estado Analítico del Ejercicio Presupuesto de Egresos Detallado-LDF Por Unidad Administrativa
21	ETCA-II-09	✓ Estado Analítico del Ejercicio Presupuesto de Egresos Clasificación Administrativa, Por Poderes
22	ETCA-II-10	✓ Estado Analítico del Ejercicio Presupuesto de Egresos Clasificación Administrativa, Por tipo de Organismo o Entidad Paraestatal
23	ETCA-II-11	✓ Estado Analítico del Ejercicio Presupuesto de Egresos Clasificación Funcional (Finalidad y Función)
24	ETCA-II-12	✓ Estado Analítico del Ejercicio Presupuesto de Egresos -Detallado-LDF Clasificación Funcional (Finalidad y Función)
25	ETCA-II-13	✓ Estado Analítico del Ejercicio Presupuesto de Egresos Por Partida del Gasto
26	ETCA-II-14	✓ Estado Analítico del Ejercicio Presupuesto de Egresos - Detallado-LDF (Clasificación de Servicios Personales por Categoría)
27	ETCA-II-15	✓ Conciliación entre los Egresos Presupuestarios y los Gastos Contables
28	ETCA-II-16	✓ Endeudamiento Neto
29	ETCA-II-17	✓ Intereses de la Deuda
III.- Información Programática		
30	ETCA-III-01	✓ Gasto por Categoría Programática
31	ETCA-III-02	✗ Gasto por Programa Presupuestario (NO APLICA)
32	ETCA-III-03	✓ Gasto por Proyectos de Inversión
33	ETCA-III-04	✓ Informe de Avance Programático
34	ETCA-III-05	✓ Matriz de Indicadores de Resultados
IV.- Información Complementaria-Anexos.		
35	ETCA-IV-01	✓ Indicadores de Postura Fiscal
36	ETCA-IV-02	✓ Balance Presupuestario-LDF
37	ETCA-IV-03	✓ Relación de Cuentas Bancarias Productivas Específicas
38	ETCA-IV-04	✗ Relación de Bienes que Componen su Patrimonio (SEGUNDO TRIMESTRE y CUENTA PÚBLICA)
39	ETCA-IV-05	✗ Relación de esquemas bursátiles y de coberturas financieras (SOLO EN CUENTA PÚBLICA)
40	Anexo A	✓ Análisis de variaciones Programático-Presupuestal
41	Anexo B	✓ Desglose de saldo en Bancos e Inversiones
42	Anexo C	✓ Gasto de acuerdo a la Estructura Programática (LAYOUT EXCEL)


Financiera para el Desarrollo Económico de Sonora
Estado de Situación Financiera
Al 30 de Septiembre de 2020


ETCA-I-01

TRIMESTRE: Tercero 2020

ACTIVO	2020	2019	PASIVO	2020	2019
Activo Circulante			Pasivo Circulante		
Efectivo y Equivalentes	65,134,657.70	15,633,951.93	Cuentas por Pagar a Corto Plazo	3,563,256.24	2,502,564.88
Derechos a Recibir Efectivo o Equivalentes	3,138,127.84	58,129,421.84	Documentos por Pagar a Corto Plazo	-	-
Derechos a Recibir Bienes o Servicios	-	-	Porción a Corto Plazo de la Deuda Pública a Largo Plazo	-	-
Inventarios	-	-	Títulos y Valores a Corto Plazo	-	-
Almacenes	-	-	Pasivos Diferidos a Corto Plazo	-	-
Estimación por Pérdida o Deterioro de Activos Circulantes	45,176,848.48	45,221,920.47	Fondos y Bienes de Terceros en Garantía y/o Administración a Corto Plazo	292,000.00	232,000.00
Otros Activos Circulantes	6,273,822.96	4,936,162.30	Provisiones a Corto Plazo	-	-
			Otros Pasivos a Corto Plazo	-	-
Total de Activos Circulantes	29,369,760.02	33,477,615.60	Total de Pasivos Circulantes	3,855,256.24	2,734,564.88
Activo No Circulante			Pasivo No Circulante		
Inversiones Financieras a Largo Plazo	-	-	Cuentas por Pagar a Largo Plazo	-	-
Derechos a Recibir Efectivo o Equivalentes a Largo Plazo	480,378,738.48	413,709,908.49	Documentos por Pagar a Largo Plazo	-	-
Bienes Inmuebles, Infraestructura y Construcciones en Proceso	-	-	Deuda Pública a Largo Plazo	160,317,053.65	168,018,679.62
Bienes Muebles	5,794,452.95	5,791,970.55	Pasivos Diferidos a Largo Plazo	-	-
Activos Intangibles	3,304,039.81	3,264,602.59	Fondos y Bienes de Terceros en Garantía y/o en Administración a Largo Plazo	19,630,134.26	19,262,610.86
Depreciación, Deterioro y Amortización Acumulada de Bienes	6,472,901.46	6,472,901.46	Provisiones a Largo Plazo	-	-
Activos Diferidos	-	-			
Estimación por Pérdida o Deterioro de Activos no Circulantes	-	-			
Otros Activos no Circulantes	-	-			
Total de Activos No Circulantes	489,004,329.78	416,293,480.17	Total de Pasivos No Circulantes	179,947,187.91	187,281,290.48
Total de Activos	512,374,089.80	449,771,095.77	Total de Pasivo	183,802,444.15	190,015,855.36
			Hacienda Pública/Patrimonio		
			Hacienda Pública/Patrimonio Contribuido	234,757,013.55	234,757,013.55
			Aportaciones	234,757,013.55	234,757,013.55
			Donaciones de Capital	-	-
			Actualización de la Hacienda Pública/Patrimonio		
			Hacienda Pública/Patrimonio Generado	93,814,632.10	24,998,226.86
			Resultados del Ejercicio (Ahorro/ Desahorro)	68,816,405.24	13,163,960.78
			Resultados de Ejercicios Anteriores	24,998,226.86	11,834,266.08
			Revalúos	-	-
			Reservas	-	-
			Rectificaciones de Resultados de Ejercicios Anteriores	-	-
			Exceso o Insuficiencia en la Actualización de la Hacienda Pública/Patrimonio		
			Resultado por Posición Monetaria	-	-
			Resultado por Tenencia de Activos no Monetarios	-	-
			Total Hacienda Pública/Patrimonio	328,571,645.65	259,755,240.41
			Total de Pasivo y Hacienda Pública/Patrimonio	512,374,089.80	449,771,095.77

"Bajo protesta de decir verdad declaramos que los Estados Financieros y sus Notas, son razonablemente correctos y son responsabilidad del emisor"


Elaboró
E.P. Martín G. Portela Duarte
Subdirector de Control Interno Admtivo.


Autorizó/Revisó
Ing. Gonzalo Moreno Noriega/ C.P. Guadalupe Luna S.
Director General de Admón./ Directora de Contabilidad y Finanzas

Financiera para el Desarrollo Económico de Sonora

Estado de Situación Financiera - Detallado - LDF

Al 31 de Diciembre de 2020 y al 30 de Septiembre de 2020 (b)

ETCA-1-02


TRIMESTRE: Tercero 2020

(PESOS)

Concepto (c)	2020	31 de diciembre de 2019	Concepto (c)	2020	31 de diciembre de 2019
ACTIVO			PASIVO		
Activo Circulante			Pasivo Circulante		
a. Efectivo y Equivalentes (a=a1+a2+a3+a4+a5+a6+a7)	65,134,657.70	15,633,951.93	a. Cuentas por Pagar a Corto Plazo (a=a1+a2+a3+a4+a5+a6+a7+a8+a9)	3,563,256.24	2,502,564.88
a1) Efectivo	10,000.00	-	a1) Servicios Personales por Pagar a Corto Plazo	-	5,922.00
a2) Bancos/Tesorería	14,464,613.50	9,396,963.56	a2) Proveedores por Pagar a Corto Plazo	79,731.42	-
a3) Bancos/Dependencias y Otros	-	-	a3) Contratistas por Obras Públicas por Pagar a Corto Plazo	-	-
a4) Inversiones Temporales (Hasta 3 meses)	50,640,044.20	6,216,988.37	a4) Participaciones y Aportaciones por Pagar a Corto Plazo	-	-
a5) Fondos con Afectación Específica	-	-	a5) Transferencias Otorgadas por Pagar a Corto Plazo	-	-
a6) Depósitos de Fondos de Terceros en Garantía y/o Administración	20,000.00	20,000.00	a6) Intereses, Comisiones y Otros Gastos de la Deuda Pública por Pagar a Corto Plazo	-	-
a7) Otros Efectivos y Equivalentes	-	-	a7) Retenciones y Contribuciones por Pagar a Corto Plazo	170,814.88	158,659.73
b. Derechos a Recibir Efectivo o Equivalentes (b=b1+b2+b3+b4+b5+b6+b7)	3,138,127.84	58,129,421.84	a8) Devoluciones de la Ley de Ingresos por Pagar a Corto Plazo	-	-
b1) Inversiones Financieras de Corto Plazo	-	-	a9) Otras Cuentas por Pagar a Corto Plazo	3,312,709.94	2,337,983.15
b2) Cuentas por Cobrar a Corto Plazo	-	-	b. Documentos por Pagar a Corto Plazo (b=b1+b2+b3)	-	-
b3) Deudores Diversos por Cobrar a Corto Plazo	-	-	b1) Documentos Comerciales por Pagar a Corto Plazo	-	-
b4) Ingresos por Recuperar a Corto Plazo	3,138,127.84	58,129,421.84	b2) Documentos con Contratistas por Obras Públicas por Pagar a Corto Plazo	-	-
b5) Deudores por Anticipos de la Tesorería a Corto Plazo	-	-	b3) Otros Documentos por Pagar a Corto Plazo	-	-
b6) Préstamos Otorgados a Corto Plazo	-	-	c. Porción a Corto Plazo de la Deuda Pública a Largo Plazo (c=c1+c2)	-	-
b7) Otros Derechos a Recibir Efectivo o Equivalentes a Corto Plazo	-	-	c1) Porción a Corto Plazo de la Deuda Pública	-	-
c. Derechos a Recibir Bienes o Servicios (c=c1+c2+c3+c4+c5)	-	-	c2) Porción a Corto Plazo de Arrendamiento Financiero	-	-
c1) Anticipo a Proveedores por Adquisición de Bienes y Prestación de Servicios a Corto Plazo	-	-	d. Títulos y Valores a Corto Plazo	-	-
c2) Anticipo a Proveedores por Adquisición de Bienes Inmuebles y Muebles a Corto Plazo	-	-	e. Pasivos Diferidos a Corto Plazo (e=e1+e2+e3)	-	-
c3) Anticipo a Proveedores por Adquisición de Bienes Intangibles a Corto Plazo	-	-	e1) Ingresos Cobrados por Adelantado a Corto Plazo	-	-
c4) Anticipo a Contratistas por Obras Públicas a Corto Plazo	-	-	e2) Intereses Cobrados por Adelantado a Corto Plazo	-	-
c5) Otros Derechos a Recibir Bienes o Servicios a Corto Plazo	-	-	e3) Otros Pasivos Diferidos a Corto Plazo	-	-
d. Inventarios (d=d1+d2+d3+d4+d5)	-	-	f. Fondos y Bienes de Terceros en Garantía y/o Administración a Corto Plazo (f=f1+f2+f3+f4+f5+f6)	292,000.00	232,000.00
d1) Inventario de Mercancías para Venta	-	-	f1) Fondos en Garantía a Corto Plazo	292,000.00	232,000.00
d2) Inventario de Mercancías Terminadas	-	-	f2) Fondos en Administración a Corto Plazo	-	-
d3) Inventario de Mercancías en Proceso de Elaboración	-	-	f3) Fondos Contingentes a Corto Plazo	-	-
d4) Inventario de Materias Primas, Materiales y Suministros para Producción	-	-	f4) Fondos de Fideicomisos, Mandatos y Contratos Análogos a Corto Plazo	-	-
d5) Bienes en Tránsito	-	-	f5) Otros Fondos de Terceros en Garantía y/o Administración a Corto Plazo	-	-
e. Almacenes	-	-	f6) Valores y Bienes en Garantía a Corto Plazo	-	-
f. Estimación por Pérdida o Deterioro de Activos Circulantes (f=f1+f2)	-	-	g. Provisiones a Corto Plazo (g=g1+g2+g3)	-	-
	45,176,848.48	45,221,920.47			

Concepto (c)	2020	31 de diciembre de 2019	Concepto (c)	2020	31 de diciembre de 2019
f1) Estimaciones para Cuentas Incoables por Derechos a Recibir Efectivo o Equivalentes	45,176,848.48	-	g1) Provisión para Demandas y Juicios a Corto Plazo	-	45,221,920.47
f2) Estimación por Deterioro de Inventarios	-	-	g2) Provisión para Contingencias a Corto Plazo	-	-
g. Otros Activos Circulantes (g=g1+g2+g3+g4)	6,273,822.96	-	g3) Otras Provisiones a Corto Plazo	-	4,936,162.30
g1) Valores en Garantía	-	-	h. Otros Pasivos a Corto Plazo (h=h1+h2+h3)	-	-
g2) Bienes en Garantía (excluye depósitos de fondos)	-	-	h1) Ingresos por Clasificar	-	-
g3) Bienes Derivados de Embargos, Decomisos, Aseguramientos y Dación en Pago	6,273,822.96	-	h2) Recaudación por Participar	-	4,936,162.30
g4) Adquisición con Fondos de Terceros	-	-	h3) Otros Pasivos Circulantes	-	-
IA. Total de Activos Circulantes (IA = a + b + c + d + e + f + g)	29,369,760.02	-	IIA. Total de Pasivos Circulantes (IIA = a + b + c + d + e + f + g + h)	3,855,256.24	2,734,564.88
Activo No Circulante	-	-	Pasivo No Circulante	-	-
a. Inversiones Financieras a Largo Plazo	-	-	a. Cuentas por Pagar a Largo Plazo	-	-
b. Derechos a Recibir Efectivo o Equivalentes a Largo Plazo	480,378,738.48	-	b. Documentos por Pagar a Largo Plazo	-	413,709,808.49
c. Bienes Inmuebles, Infraestructura y Construcciones en Proceso	-	-	c. Deuda Pública a Largo Plazo	-	-
d. Bienes Muebles	5,794,452.95	-	d. Pasivos Diferidos a Largo Plazo	-	5,791,970.55
e. Activos Intangibles	3,304,039.81	-	e. Fondos y Bienes de Terceros en Garantía y/o en Administración a Largo Plazo	-	3,264,502.59
f. Depreciación, Deterioro y Amortización Acumulada de Bienes	-	-	f. Provisiones a Largo Plazo	-	-
g. Activos Diferidos	-	-	IIIB. Total de Pasivos No Circulantes (IIIB=a + b + c + d + e + f)	179,947,187.91	187,281,290.48
h. Estimación por Pérdida o Deterioro de Activos no Circulantes	-	-	II. Total del Pasivo (II = IIA + IIIB)	183,802,444.15	190,015,855.36
i. Otros Activos no Circulantes	2,654,457.59	-	HACIENDA PÚBLICA/PATRIMONIO	-	-
IB. Total de Activos No Circulantes (IB = a + b + c + d + e + f + g + h + i)	483,004,329.78	-	IIIA. Hacienda Pública/Patrimonio Contribuido (IIIA = a + b + c)	234,757,013.55	234,757,013.55
I. Total del Activo (I = IA + IB)	512,374,089.80	-	a. Aportaciones	-	-
			b. Donaciones de Capital	-	-
			c. Actualización de la Hacienda Pública/Patrimonio	-	-
			IIIB. Hacienda Pública/Patrimonio Generado (IIIB = a + b + c + d + e)	93,814,632.10	24,999,226.86
			a. Resultados del Ejercicio (Ahorro/ Desahorro)	68,816,405.24	13,163,960.78
			b. Resultados de Ejercicios Anteriores	24,998,226.86	11,834,266.08
			c. Revalúos	-	-
			d. Reservas	-	-
			e. Rectificaciones de Resultados de Ejercicios Anteriores	-	-
			IIIC. Exceso o Insuficiencia en la Actualización de la Hacienda Pública/Patrimonio (IIIC=a+b)	-	-
			a. Resultado por Posición Monetaria	-	-
			b. Resultado por Tenencia de Activos no Monetarios	-	-
			III. Total Hacienda Pública/Patrimonio (III = IIIA + IIIB + IIIC)	328,571,645.65	259,755,240.41
			IV. Total del Pasivo y Hacienda Pública/Patrimonio (IV = II+III)	512,374,089.80	449,771,095.77


 Elaboró
 Sr. Martín G. Portela Duarte
 Subdirector de Control Interno Adm.ivo.



 Autorizó/Revisó
 Ing. Gonzalo Moreno Noriega/ C.P. Guadalupe Luna S.
 Director General de Admón. / Directora de Contabilidad y Finanzas

TRIMESTRE: Tercero 2020

	2020	2019
INGRESOS Y OTROS BENEFICIOS		
Ingresos de Gestión	10,664,898.35	14,830,637.74
Impuestos	-	-
Cuotas y Aportaciones de Seguridad Social	-	-
Contribuciones de Mejoras	-	-
Derechos	-	-
Productos	-	-
Aprovechamientos	-	-
Ingresos por Venta de Bienes y Prestación de Servicios	10,664,898.35	14,830,637.74
Participaciones, Aportaciones, Convenios, Incentivos Derivados de la Colaboración Fiscal, Fondos Distintos de Aportaciones, Transferencias, Asignaciones, Subsidios y Subvenciones, y Pensiones y Jubilaciones	73,097,658.96	12,415,256.72
Participaciones, Aportaciones, Convenios, Incentivos Derivados de la Colaboración Fiscal y Fondos Distintos de Aportaciones	-	-
Transferencias, Asignaciones, Subsidios y Subvenciones, y Pensiones y Jubilaciones	73,097,658.96	12,415,256.72
Otros Ingresos y Beneficios	65,148.07	14,524.85
Ingresos Financieros	-	-
Incremento por Variación de Inventarios	-	-
Disminución del Exceso de Estimaciones por Pérdida o Deterioro u Obsolescencia	-	-
Disminución del Exceso de Provisiones	-	-
Otros Ingresos y Beneficios Varios	65,148.07	14,524.85
Total de Ingresos y Otros Beneficios	83,827,705.38	27,260,419.31
GASTOS Y OTRAS PÉRDIDAS		
Gastos de Funcionamiento	14,976,300.14	15,268,964.78
Servicios Personales	13,097,658.96	12,392,087.52
Materiales y Suministros	270,598.32	351,570.67
Servicios Generales	1,608,042.86	2,525,306.59
Transferencias, Asignaciones, Subsidios y Otras Ayudas		
Transferencias Internas y Asignaciones al Sector Público	-	-
Transferencias al Resto del Sector Público	-	-
Subsidios y Subvenciones	-	-
Ayudas Sociales	-	-
Pensiones y Jubilaciones	-	-
Transferencias a Fideicomisos, Mandatos y Contratos Análogos	-	-
Transferencias a la Seguridad Social	-	-
Donativos	-	-
Transferencias al Exterior	-	-
Participaciones y Aportaciones		
Participaciones	-	-
Aportaciones	-	-
Convenios	-	-
Intereses, Comisiones y Otros Gastos de la Deuda Pública		
Intereses de la Deuda Pública	-	-
Comisiones de la Deuda Pública	-	-
Gastos de la Deuda Pública	-	-
Costo por Coberturas	-	-
Apoyos Financieros	-	-
Otros Gastos y Pérdidas Extraordinarias	35,000.00	188,619.02
Estimaciones, Depreciaciones, Deterioros, Obsolescencia y Amortizaciones	35,000.00	188,619.02
Provisiones	-	-
Disminución de Inventarios	-	-
Aumento por Insuficiencia de Estimaciones por Pérdida o Deterioro u Obsolescencia	-	-
Aumento por Insuficiencia de Provisiones	-	-
Otros Gastos	-	-
Inversión Pública		
Inversión Pública no Capitalizable	-	-
Total de Gastos y Otras Pérdidas	15,011,300.14	15,457,583.80
Resultados del Ejercicio (Ahorro/Desahorro)	68,816,405.24	11,802,835.51

Bajo protesta de decir verdad declaramos que los Estados Financieros y sus Notas, son razonablemente correctos y son responsabilidad del emisor


Elaboró
C.P. Martín G. Portela Duarte
Subdirector de Control Interno Admtivo.



Autorizó/Revisó
Ing. Gonzalo Moreno Noriega/ C.P. Guadalupe Luna Santacruz
Director General de Admón./ Directora de Contabilidad y Finanzas


Financiera para el Desarrollo Económico de Sonora
Estado de Variación en la Hacienda Pública
Del 01 de Enero al 30 de Septiembre de 2020

ETCA-I-04

TRIMESTRE: Tercero 2020

Concepto	Hacienda Pública / Patrimonio Contribuido	Hacienda Pública / Patrimonio Generado de Ejercicios Anteriores	Hacienda Pública / Patrimonio Generado del Ejercicio	Exceso o Insuficiencia en la Actualización de la Hacienda Pública / Patrimonio	Total
Hacienda Pública / Patrimonio Contribuido Neto de 2019	234,757,013.55				234,757,013.55
Aportaciones	234,757,013.55				234,757,013.55
Donaciones de Capital					-
Actualización de la Hacienda Pública/Patrimonio					-
Hacienda Pública / Patrimonio Generado Neto de 2019		11,834,288.08	13,183,980.78		24,998,226.86
Resultados del Ejercicio (Ahorro/Desahorro)			13,183,980.78		13,183,980.78
Resultados de Ejercicios Anteriores		11,834,288.08			11,834,288.08
Revalúos					-
Reservas					-
Rectificaciones de Resultados de Ejercicios Anteriores					-
Exceso o Insuficiencia en la Actualización de la Hacienda Pública / Patrimonio Neto de 2019					-
Resultado por Posición Monetaria					-
Resultado por Tenencia de Activos no Monetarios					-
Hacienda Pública / Patrimonio Neto Final de 2019	234,757,013.55	11,834,288.08	13,183,980.78	-	259,755,226.41
Cambios en la Hacienda Pública / Patrimonio Contribuido Neto de 2020					-
Aportaciones					-
Donaciones de Capital					-
Actualización de la Hacienda Pública/Patrimonio					-
Variaciones de la Hacienda Pública / Patrimonio Generado Neto de 2020		13,183,980.78	65,653,466.48		98,819,405.24
Resultados del Ejercicio (Ahorro/Desahorro)			65,653,466.48		65,653,466.48
Resultados de Ejercicios Anteriores		13,183,980.78	13,183,980.78		26,367,961.56
Revalúos					-
Reservas					-
Rectificaciones de Resultados de Ejercicios Anteriores					-
Cambios en el Exceso o Insuficiencia en la Actualización de la Hacienda Pública / Patrimonio Neto de 2020					-
Resultado por Posición Monetaria					-
Resultado por Tenencia de Activos no Monetarios					-
Hacienda Pública / Patrimonio Neto Final de 2020	234,757,013.55	24,998,226.86	98,819,405.24	-	336,571,645.65


Elaboró
C.P. Martín G. Portela Duarte
Subdirector de Control Interno Admto.


Autorizó/Revisó
Ing. Gonzalo Moreno Noriega/ C.P. Guadalupe Luna S.
Director General de Admón./ Directora de Contabilidad y Finanzas


Financiera para el Desarrollo Economico de Sonora
Estado de Cambios en la Situación Financiera
Del 01 de Enero al 30 de Septiembre de 2020


ETCA-I-05

TRIMESTRE: Tercero 2020

	<u>Origen</u>	<u>Aplicación</u>
Activo	54,991,294.00	117,594,288.03
Activo Circulante	54,991,294.00	50,883,438.42
Efectivo y Equivalentes		49,500,705.77
Derechos a Recibir Efectivo o Equivalentes	54,991,294.00	
Derechos a Recibir Bienes o Servicios		
Inventario		
Almacenes		
Estimación por Pérdida o Deterioro de Activos Circulantes		45,071.99
Otros Activos Circulantes		1,337,660.66
Activo No Circulante	0.00	66,710,849.61
Inversiones Financieras a Largo Plazo		
Derechos a Recibir Efectivo o Equivalentes a Largo Plazo		66,668,829.99
Bienes Inmuebles, Infraestructura y Construcciones en Proceso		
Bienes Muebles		2,482.40
Activos Intangibles		39,637.22
Depreciación, Deterioro y Amortización Acumulada de Bienes		
Activos Diferidos		
Estimación por Pérdida o Deterioro de Activos no Circulantes		
Otros Activos no Circulantes		
Pasivo	1,488,214.76	7,701,625.97
Pasivo Circulante	1,120,691.36	0.00
Cuentas por Pagar a Corto Plazo	1,060,691.36	
Documentos por Pagar a Corto Plazo		
Porción a Corto Plazo de la Deuda Pública a Largo Plazo		
Títulos y Valores a Corto Plazo		
Pasivos Diferidos a Corto Plazo		
Fondos y Bienes de Terceros en Garantía y/o Administración a Corto Plazo	60,000.00	
Provisiones a Corto Plazo		
Otros Pasivos a Corto Plazo		
Pasivo No Circulante	367,523.40	7,701,625.97
Cuentas por Pagar a Largo Plazo		
Documentos por Pagar a Largo Plazo		
Deuda Pública a Largo Plazo		7,701,625.97
Pasivos Diferidos a Largo Plazo		
Fondos y Bienes de Terceros en Garantía y/o en Administración a Largo Plazo	367,523.40	
Provisiones a Largo Plazo		
HACIENDA PUBLICA/PATRIMONIO	68,816,405.24	0.00
Hacienda Pública/Patrimonio Contribuido	0.00	0.00
Aportaciones		
Donaciones de Capital		
Actualización de la Hacienda Pública/Patrimonio		
Hacienda Pública/Patrimonio Generado	68,816,405.24	0.00
Resultados del Ejercicio (Ahorro/ Desahorro)	55,652,444.46	
Resultados de Ejercicios Anteriores	13,163,960.78	
Revalúos		
Reservas		
Rectificaciones de Resultados de Ejercicios Anteriores		
Excesos o Insuficiencia en la Actualización de la Hacienda Pública/Patrimonio	0.00	0.00
Resultado por Posición Monetaria		
Resultado por Tenencia de Activos no Monetarios		

Bajo protesta de decir verdad declaramos que los Estados Financieros y sus Notas, son razonablemente correctos y son responsabilidad del emisor


Elaboró
C.P. Martín G. Portela Duarte
Subdirector de Control Interno Admtivo.


Autorizó/Revisó
Ing. Gonzalo Moreno Noriega/ C.P. Guadalupe Luna S.
Director General de Admón./ Directora de Contabilidad y Finanzas

Financiera para el Desarrollo Economico de Sonora
Estado de Flujos de Efectivo
Al 30 de Septiembre de 2020

ETCA-I-06

TRIMESTRE: Tercero 2020

Concepto	2020	2019
Flujos de Efectivo de las Actividades de Operación		
Origen	83,762,557.31	96,144,176.86
Impuestos	0.00	0.00
Cuotas y Aportaciones de Seguridad Social	0.00	0.00
Contribuciones de mejoras	0.00	0.00
Derechos	0.00	0.00
Productos	0.00	0.00
Aprovechamientos	0.00	0.00
Ingresos por Venta de Bienes y Prestación de Servicios	10,664,898.35	14,830,637.74
Participaciones, Aportaciones, Convenios, Incentivos Derivados de la Colaboracion Fiscal y Fondos Distintos de Aportaciones	0.00	0.00
Transferencias, Asignaciones, Subsidios y Subvenciones, y Pensiones y Jubilaciones	73,097,658.96	12,415,256.72
Otros Origenes de Operación	0.00	68,898,282.40
Aplicación	34,219,831.92	15,154,053.17
Servicios Personales	13,097,658.96	12,392,087.52
Materiales y Suministros	269,762.32	350,468.67
Servicios Generales	1,481,069.44	2,411,496.98
Transferencias Internas y Asignaciones al Sector Público	0.00	0.00
Transferencias al resto del Sector Público	0.00	0.00
Subsidios y Subvenciones	0.00	0.00
Ayudas Sociales	0.00	0.00
Pensiones y Jubilaciones	0.00	0.00
Transferencias a Fideicomisos, Mandatos y Contratos Análogos	0.00	0.00
Transferencias a la Seguridad Social	0.00	0.00
Donativos	0.00	0.00
Transferencias al Exterior	0.00	0.00
Participaciones	0.00	0.00
Aportaciones	0.00	0.00
Convenios	0.00	0.00
Otras Aplicaciones de Operación	19,371,341.20	0.00
Flujos Netos de Efectivo por Actividades de Operación	49,542,725.39	80,990,123.69
Flujos de Efectivo de las Actividades de Inversión		
Origen	0.00	0.00
Bienes Inmuebles, Infraestructura y Construcciones en Proceso		
Bienes Muebles		
Otros Origenes de Inversión		
Aplicación	42,019.62	60,347.44
Bienes Inmuebles, Infraestructura y Construcciones en Proceso	0.00	0.00
Bienes Muebles	2,482.40	19,889.10
Otras Aplicaciones de Inversión	39,537.22	40,458.34
Flujos Netos de Efectivo por Actividades de Inversión	-42,019.62	-60,347.44
Flujo de Efectivo de las Actividades de Financiamiento		
Origen	0.00	0.00
Endeudamiento Neto	0.00	0.00
Interno	0.00	0.00
Externo	0.00	0.00
Otros Origenes de Financiamiento	0.00	0.00
Aplicación	0.00	0.00
Servicios de la Deuda	0.00	0.00
Interno		
Externo		
Otras Aplicaciones de Financiamiento		
Flujos netos de Efectivo por Actividades de Financiamiento	0.00	0.00
Incremento/Disminución Neta en el Efectivo y Equivalentes al Efectivo	49,500,705.77	80,929,776.25
Efectivo y Equivalentes al Efectivo al Inicio del Ejercicio	15,633,951.93	29,892,262.56
Efectivo y Equivalentes al Efectivo al Final del Ejercicio	65,134,657.70	110,822,038.81

Bajo protesta de decir verdad declaramos que los Estados Financieros y sus Notas, son razonablemente correctos y son responsabilidad del emisor

Elaboró

C.P. Martín G. Portela Duarte
Subdirector de Control Interno Admtivo.

Autorizó/Revisó

Ing. Gonzalo Moreno Noriega/ C.P. Guadalupe Luna S.
Director General de Admón./ Dir. de Contabilidad y Finanzas

Financiera para el Desarrollo Economico de Sonora
Estado Analítico del Activo
 Del 01 de Enero al 30 de Septiembre de 2020

ETCA-I-07


TRIMESTRE: Tercero 2020

Concepto	Saldo Inicial 1	Cargos del Periodo 2	Abonos del Periodo 3	Saldo Final 4 (1+2-3)	Variación del Periodo (4-1)
ACTIVO	449,771,095.77	1,028,185,889.24	965,582,895.21	512,374,089.80	62,602,994.03
Activo Circulante	33,477,615.60	790,165,096.85	794,272,952.43	29,369,760.02	-4,107,855.58
Efectivo y Equivalentes	15,633,951.93	643,176,966.43	593,676,260.66	65,134,657.70	49,500,705.77
Derechos a Recibir Efectivo o Equivalentes	58,129,421.84	145,341,833.43	200,333,127.43	3,138,127.84	-54,991,294.00
Derechos a Recibir Bienes o Servicios	0.00	0.00	0.00	0.00	0.00
Inventarios	0.00	0.00	0.00	0.00	0.00
Almacenes	0.00	0.00	0.00	0.00	0.00
Estimación por Pérdida o Deterioro de Activos Circulantes	-45,221,920.47	45,071.99	0.00	-45,176,848.48	45,071.99
Otros Activos Circulantes	4,936,162.30	1,601,225.00	263,564.34	6,273,822.96	1,337,660.66
Activo No Circulante	416,293,480.17	238,020,792.39	171,309,942.78	483,004,329.78	66,710,849.61
Inversiones Financieras a Largo Plazo	0.00	0.00	0.00	0.00	0.00
Derechos a Recibir Efectivo o Equivalentes a Largo Plazo	413,709,908.49	237,978,772.77	171,309,942.78	480,378,738.48	66,668,829.99
Bienes Inmuebles, Infraestructura y Construcciones en Proceso	0.00	0.00	0.00	0.00	0.00
Bienes Muebles	5,791,970.55	2,482.40	0.00	5,794,452.95	2,482.40
Activos Intangibles	3,264,502.59	39,537.22	0.00	3,304,039.81	39,537.22
Depreciación, Deterioro y Amortización Acumulada de Bienes	-6,472,901.46	0.00	0.00	-6,472,901.46	0.00
Activos Diferidos	0.00	0.00	0.00	0.00	0.00
Estimación por Pérdida o Deterioro de Activos no Circulantes	0.00	0.00	0.00	0.00	0.00
Otros Activos no Circulantes	0.00	0.00	0.00	0.00	0.00

Bajo protesta de decir verdad declaramos que los Estados Financieros y sus Notas, son razonablemente correctos y son responsabilidad del emisor



Elaboró
 C.P. Martín G. Portela Duarte
 Subdirector de Control Interno Admtivo.



Autorizó/Revisó
 Ing. Gonzalo Moreno Noriega/ C.P. Guadalupe Luna S.
 Director General de Admón./ Dir. de Contabilidad y Finanzas

Financiera para el Desarrollo Economico de Sonora
 Estado Analítico de la Deuda y Otros Pasivos
 Del 01 de Enero al 30 de Septiembre de 2020

ETCA-I-08

TRIMESTRE: Tercero 2020

DENOMINACIÓN DE LAS DEUDAS	MONEDA DE CONTRATACIÓN	INSTITUCIÓN O PAÍS ACREEDOR	SALDO INICIAL DEL PERIODO	SALDO FINAL DEL PERIODO
DEUDA PÚBLICA				
Corto Plazo				
Deuda Interna			0.00	0.00
Instituciones de Crédito			0.00	0.00
Títulos y Valores				
Arrendamientos Financieros				
Deuda Externa			0.00	0.00
Organismos Financieros Internacionales			0.00	
Deuda Bilateral				
Títulos y Valores				
Arrendamientos Financieros				
Subtotal Corto Plazo			0.00	0.00
Largo Plazo				
Deuda Interna			168,018,679.62	160,317,053.65
Instituciones de Crédito			168,018,679.62	160,317,053.65
Títulos y Valores				
Arrendamientos Financieros				
Deuda Externa			0.00	0.00
Organismos Financieros Internacionales				
Deuda Bilateral				
Títulos y Valores				
Arrendamientos Financieros				
Subtotal Largo Plazo			168,018,679.62	160,317,053.65
Otros Pasivos			21,997,175.74	23,485,390.50
Total Deuda y Otros Pasivos			190,015,855.36	183,802,444.15

Bajo protesta de decir verdad declaramos que los Estados Financieros y sus Notas, son razonablemente correctos y son responsabilidad del emisor



Elaboró

C.P. Martín G. Portela Duarte
 Subdirector de Control Interno Admtivo.



Autorizó/Revisó

Ing. Gonzalo Moreno Noriega/ C.P. Guadalupe Luna S.
 Director General de Admón./ Dir.de Contabilidad y Finanzas

Financiera para el Desarrollo Económico de Sonora
Informe Analítico de la Deuda Pública y Otros Pasivos - LDF
Del 01 de Enero al 30 de Septiembre de 2020

ETCA-I-09

TRIMESTRE: Tercero 2020

Denominación de la Deuda Pública y Otros Pasivos (c)	Saldo al 31 de diciembre de 2019 (c)	Disposiciones del Periodo (e)	Amortizaciones del Periodo (f)	Revaluaciones, Reclasificaciones y Otros Ajustos (g)	Saldo Final del Periodo (h) $h=c+e-f+g$	Pago de Intereses del Periodo (i)	Pago de Comisiones y demás costos asociados durante el Periodo (j)
1. Deuda Pública (1=A+B)	168,018,679.62		7,701,825.97		160,317,053.65		
A. Corto Plazo (A=a1+a2+a3)							
a1) Instituciones de Crédito							
a2) Títulos y Valores							
a3) Arrendamientos Financieros							
B. Largo Plazo (B=b1+B2+H3)	168,018,679.62		7,701,825.97		160,317,053.65		
b1) Instituciones de Crédito	168,018,679.62		7,701,825.97		160,317,053.65		
b2) Títulos y Valores							
b3) Arrendamientos Financieros							
2. Otros Pasivos	21,997,175.74				23,485,390.50		
3. Total de la Deuda Pública y Otros Pasivos (3=1+2)	190,015,855.36		7,701,825.97		183,802,444.15		
4. Deuda Contingente 1 (informativo)							
A. Deuda Contingente 1							
B. Deuda Contingente 2							
C. Deuda Contingente XX							
5. Valor de Instrumentos Bono Cupón Cero 2 (informativo)							
A. Instrumento Bono Cupón Cero 1							
B. Instrumento Bono Cupón Cero 2							
C. Instrumento Bono Cupón Cero XX							

Se refiere a cualquier Financiamiento sin fuente o garantía de pago definida, que sea asumida de manera solidaria o subsidiaria por las Entidades Federativas con sus Municipios, organismos descentralizados y empresas de participación estatal mayoritaria y fideicomisos, locales o municipales, y por los Municipios con sus respectivos organismos descentralizados y empresas de participación municipal mayoritaria.

Se refiere al valor del Bono Cupón Cero que respalda el pago de los créditos asociados al mismo (Activo).

Obligaciones a Corto Plazo (k)	Monto Contratado (l)	Plazo Pactado (m)	Tasa de Interés (n)	Comisiones y Costos Relacionados (o)	Tasa Efectiva (p)
6. Obligaciones a Corto Plazo (Informativo)					
A. Crédito 1					
B. Crédito 2					
C. Crédito XX					



Elaboró
Dr. Martín G. Portela Duarte
 Subdirector de Control Interno Admitivo



Autorizó/Revisó
Ing. Gonzalo Moreno Noriega/ C.P. Guadalupe Luna S.
 Director General de Admón./ Directora de Contabilidad y Finanzas

Financiera para el Desarrollo Economico de Sonora
Informe Analítico de Obligaciones Diferentes de Financiamientos – LDF
 Del 01 de Enero al 30 de Septiembre de 2020
 (PESOS)


ETCA-I-10

TRIMESTRE: Tercero 2020

Denominación de las Obligaciones Diferentes de Financiamiento (c)	Fecha del Contrato (d)	Fecha de Inicio de operación del proyecto (e)	Fecha de vencimiento (f)	Monto de la inversión pactado (g)	Plazo pactado (h)	Monto promedio mensual del pago de la contraprestación (i)	Monto promedio mensual del pago de la contraprestación correspondiente al pago de inversión (j)	Monto pagado de la inversión al XX de XXXXXX de 2020 (k)	Monto pagado de la inversión actualizado al XX de XXXXXX de 2020 (l)	Saldo pendiente por pagar de la inversión al XX de XXXXXX de 2020 (m = g - l)
A. Asociaciones Público Privadas (APP's) (A=a+b+c+d)										
a) APP 1										
b) APP 2										
c) APP 3										
d) APP XX										
B. Otros Instrumentos (B=a+b+c+d)										
a) Otro Instrumento 1			#VALORI							
b) Otro Instrumento 2			NADA QUE INFORMAR EN ESTE APARTADO							
c) Otro Instrumento 3										
d) Otro Instrumento XX										
C. Total de Obligaciones Diferentes de Financiamiento (C=A+B)			#VALORI							


 Elaboró

C. P. Martín G. Portela Duarte
 Subdirector de Control Interno Adm. Int.



Autorizó/Revisó
 Ing. Gonzalo Moreno Noriega/ C.P. Guadalupe Luna S.
 Director General de Admón./ Directora de Contabilidad y Finanzas

Financiera para el Desarrollo Economico de Sonora
Informe sobre Pasivos Contingentes
Al 30 de Septiembre de 2020

ETCA-I-11

TRIMESTRE: Tercero 2020

A Corto Plazo

NADA QUE INFORMAR EN ESTE APARTADO

A Mediano Plazo

INFORME SOBRE PASIVOS CONTINGENTES: Informar las obligaciones que tienen su origen en

hechos específicos e independientes del pasado que en el futuro pueden ocurrir o no, y de


acuerdo con lo que acontezca, desaparecen o se convierten en pasivos reales por ejemplo,

juicios, garantías, avales, costos de planes de pensiones, jubilaciones, etc.

A Largo Plazo

NADA QUE INFORMAR EN ESTE APARTADO

Bajo protesta de decir verdad declaramos que los Estados Financieros y sus Notas, son razonablemente correctos y son responsabilidad del emisor



Elaboró

C.P. Martín G. Portela Duarte

Subdirector de Control Interno Admtivo.



Autorizó/Revisó

Ing. Gonzalo Moreno Noriega/ C.P. Guadalupe Luna S.

Director General de Admón./ Directora de Contabilidad y Finanzas

FINANCIERA PARA EL DESARROLLO ECONOMICO DE SONORA

I) NOTAS A LOS ESTADOS FINANCIEROS MES DE SEPTIEMBRE 2020

Con el propósito de dar cumplimiento a los artículos 46 y 49 de la Ley General de Contabilidad Gubernamental, los entes públicos deberán acompañar notas a los estados financieros cuyos rubros así lo requieran teniendo presente los postulados de revelación suficiente e importancia relativa con la finalidad, que la información sea de mayor utilidad para los usuarios.

A continuación se presentan los tres tipos de notas que acompañan a los estados, a saber:

- a) *Notas de desglose;*
- b) *Notas de memoria (cuentas de orden), y*
- c) *Notas de gestión administrativa.*

a) NOTAS DE DESGLOSE

I) NOTAS AL ESTADO DE SITUACIÓN FINANCIERA

Activo

Efectivo y Equivalentes

1. Se informa acerca de los fondos con afectación específica.

CUENTA	NOMBRE CUENTA	IMPORTE
1111	EFFECTIVO	\$10,000.00
1112	BANCOS/TESORERÍA	\$14,464,613.50

Los fondos que acumulan la cuenta de BANCOS/TESORERIA, están distribuidos en dos instituciones bancarias, como se detalla:

CUENTA	NOMBRE CUENTA	IMPORTE
1112	BANCOS/TESORERÍA	14,464,613.50
1112-01	BANCO MERCANTIL DEL NORTE, S.A.	1,149,571.95
1112-02	BBVA - BANCOMER, S.A.	13,315,041.55

Los fondos que acumulan la cuenta de INVERSIONES, están distribuidos en las siguientes instituciones bancarias, como se detalla, en el esquema de mesa de dinero, siendo a corto plazo.

CUENTA	NOMBRE CUENTA	IMPORTE
1114	INVERSIONES TEMPORALES (HASTA 3 MESES)	50,640,044.20
1114-02	BBVA - BANCOMER, S.A.	50,629,791.35
1114-03	INTERACIONES	\$10,252.85
1114-04	ACTINVER CASA DE BOLSA, S.A. DE C.V.	.00

Derechos a recibir Efectivo y Equivalentes y Bienes o Servicios a Recibir

1.-Se desglosan los derechos a recibir, cabe señalar que la cuenta PRESTAMOS OTORGADOS A LARGO PLAZO, es la más relevante, derivado del objeto de la Financiera por ser el otorgamiento de Financiamientos:

CUENTA	NOMBRE CUENTA	IMPORTE
1116	DEPÓSITOS DE FONDOS DE TERCEROS EN GARANTÍA Y/O AD	20,000.00
1122	CUENTAS POR COBRAR A CORTO PLAZO	0
1123	DEUDORES DIVERSOS POR COBRAR A CORTO PLAZO	3,138,127.84
1124	INGRESOS POR RECUPERAR A CORTO PLAZO	0
1161	ESTIMACIONES PARA CUENTAS INCOBRABLES POR DERECHOS	-45,176,848.48
1193	BIENES DERIVADOS DE EMBARGOS, DECOMISOS, ASEGURAMIENTO	6,273,822.96
1222	DEUDORES DIVERSOS A LARGO PLAZO	160,317,053.65
1224	PRÉSTAMOS OTORGADOS A LARGO PLAZO	320,061,684.83

El aumento de la cuenta 1123, se debe a un préstamo temporal a corto plazo, a la Secretaria de Hacienda de del Gobierno del Estado de Sonora por solicitud del Ejecutivo, autorizada en Consejo Directivo por un importe de \$55,000,000.00

En lo que respecta a la reserva para cuentas incobrables por solicitud de la Dirección Jurídica resultado de la Calificación de Cartera, se realizó la actualización a Diciembre 2019.

La cuenta Deudores Diversos largo plazo corresponde a la deuda que cubre la Secretaria de Hacienda.

Derivado del objeto del Fondo la cuenta de préstamos otorgados a largo plazo, corresponde a un capital vigente por la cantidad de \$ 15'916,617.16 y una cartera vencida de \$ 161'715,233.20

Bienes Disponibles para su Transformación o Consumo (inventarios)

2. No aplica.

Inversiones Financieras

3. No aplica.

Bienes Muebles, Inmuebles e Intangibles

4. Lo bienes muebles están depreciados conforme a los lineamientos emitidos por la CONAC el periodo es anual, algunos bienes fueron aportados por fondos y fideicomisos que fueron extintos, los cuales se encuentran en buenas condiciones, se informa que fueron transferidos Activos Fijos del Fondo para las Actividades Productivas del Estado de Sonora a través del SAEBE.

CUENTA	NOMBRE CUENTA	IMPORTE
1241	MOBILIARIO Y EQUIPO DE ADMINISTRACIÓN	2,835,111.94
1242	MOBILIARIO Y EQUIPO EDUCACIONAL Y RECREATIVO	25,575.00
1243	EQUIPO E INSTRUMENTAL MEDICO Y DE LABORATORIO	0.00
1244	VEHICULOS Y EQUIPO DE TRANSPORTE	2,841,564.00
1246	MAQUINARIA, OTROS EQUIPOS Y HERRAMIENTAS	92,202.01
1251	SOFTWARE	3,050,200.00
1254	LICENCIAS	253,839.81

CUENTA	NOMBRE CUENTA	IMPORTE
1260	DEPRECIACIÓN, DETERIORO Y AMORTIZACIONES ACUMULADAS	6,472,901.46
1263-51101	MUEBLES DE OFICINA Y ESTANTERIA	867,072.44
1263-51501	EQUIPO DE COMPUTO Y DE TECNOLOGIAS DE LA INFORMACION	1,529,642.67
1263-51901	OTRO MOBILIARIO DE EQUIPO Y DE ADMINISTRACION	128,286.11
1263-52101	EQUIPO Y APARATOS AUDIOVISUALES	12,948.24
1263-52301	CAMARAS FOTOGRAFICAS Y DE VIDEO	4,952.20
1263-54101	VEHICULOS Y CAMIONES	1,241,085.90
1263-56501	EQUIPO DE COMUNICACIÓN Y TELECOMUNICACION	15,632.37
1263-56601	MAQUINARIA Y EQUIPO ELECTRICO Y ELECTRONICO	16,210.43
1263-56701	HERRAMIENTAS	2,613.51
1265-1	SOFTWARE	2,440,160.00
1265-4	LICENCIAS INFORMATICAS E INTELECTUALES	214,297.59

Al cierre del cuarto trimestre 2019 se realizaron varias bajas en los Activos, así como alta de un vehículo por transferencia de bienes adjudicados autorizado reunión de Consejo Directivo del 2019, se anexa relación de activos, con su depreciación así como su estado físico.(ANEXO 1)

Estimaciones y Deterioros

- No contamos con inventarios de activos biológicos, la estimación de cartera fue creada de acuerdo con las políticas de crédito, solicitada la actualización por la Dirección General de Normatividad y Cartera.
- Se cuenta con otros activos producto de las adjudicaciones, se detalla a continuación, se tiene venta de la Casa habitación, la cual se encuentre a la fecha en tramites notariales e inscripción para su baja.

1193-02	BIENES INMUEBLES	4,070,668.00
1193-02-0002	Lote de Terreno y Construcción en San Pedro de Aconchi Sup. 824.15 M2	\$591,648.00
1193-02-0008	Lote de terreno urbano baldío No. 41 "Hacienda los Tesoros", calle Esmeralda y Priv. de los Opalos Sup. 1864.79 M2 (JLD Climas)	225,650.00
1193-02-0009	Lote Terreno y Construcción 7 de la manzana VII, en la calle Antonia Ruiz, Col. Emiliano Zapata	296,000.00
1193-02-0010	Lote de terreno urbano y sus const. manzana 64, lote 13 y la casa habitación venado bura apart 35, Nuevo Hermosillo 205.2 m2	250,500.00
1193-02-0011	Lote Terreno y sus construcciones Lote No. 30 Manzana XVIII, calle art 123 #62 Colonia Misión del Sol	1,350,643.00
1193-02-0012	Predio urbano clave catastral 360002116012, manzana 24, cuartel VI, colonia el mariachi, loc. Blvd. Luis Encinas N° 116 sup. 293.41 m2	1,356,225.00

Pasivo

- En el Género de Servicios Personales por pagar a Corto Plazo, no se tiene un saldo.
- En la cuenta Fondos en Garantía Corto plazo, corresponde a recurso recibido por parte de acreditados que están aportando Garantía Liquida, a la fecha se tiene un saldo de \$292,000.00
- Fondos de Bienes de Terceros en Administración y/o en Garantía a corto y largo plazo, el saldo asciende a \$19'630,134.26 los cuales corresponden a fondos Ajenos de organismos Estatales y otros organismos

En el género de Pasivo, el rubro más relevante es el de Documentos por pagar a largo Plazo, ya que derivado de la Extinción del FAPES y se tuvo que llevar a cabo el reconocimiento de Adeudo de Fondo Nuevo Sonora del Prestamos de la Deuda Pública

interna por pagar por un importe de **209,852,753.12** contratada con Banco Mercantil del Norte S.A. con vencimiento a junio del 2028. Se tiene un saldo de \$160'317,053.65.

4. de capital. cabe señalar que esta deuda es cubierta por la Secretaria de Hacienda tanto el capital como los Intereses. fue confirmado por el Banco Mercantil del Norte. Cuenta contable (2233-01-01), se detallan las amortizaciones realizadas de durante el trimestre de Julio a Septiembre 2020.

FECHA	CONCEPTO	IMPORTE	TOTAL
22/07/2020	INTERES	863,655.80	
22/07/2020	CAPITAL	877,158.61	\$1,740,814.41
24/08/2020	INTERES	886,569.56	
24/08/2020	CAPITAL	888,306.13	\$1,774,875.69
22/09/2020	INTERES	744,110.22	
22/09/2020	CAPITAL	899,595.33	\$1,643,705.55

5.-PATRIMONIO APORTADO POR FONDOS Y FIDEICOMISOS

3110	APORTACIONES	\$234,757,013.55
3110-01	Fondo para las Actividades Productivas del Estado de Sonora (FAPES)	138,224,125.76
3110-02	Secretaria de Hacienda/Estatal	\$19,660,000.00
3110-03	Secretaria de Economía/Estatal	\$3,181,199.00
3110-04	Fideicomiso de Rescate a la Mediana Empresa (FIRME)	\$39,776,369.00
3110-05	Fondo de Fomento al Turismo en el Estado de Sonora (FODETUR)	\$12,600,000.00
3110-06	Fondo Estatal para Proyectos Productivos de la Mujer (FEPPMU)	\$17,815,318.00
3110-07	Fondo Sonora para Empresas de Solidaridad(FOSOL)	\$3,500,000.00

En este trimestre no se recibieron aportaciones por parte del Servicio de Administración y Enajenación del Bienes del Estado de Sonora de patrimonio no comprometido por parte del Fondo para las Actividades Productivas del Estado de Sonora.

II) NOTAS AL ESTADO DE ACTIVIDADES

Ingresos de Gestión

FINANCIERA PARA EL DESARROLLO ECONOMICO DE SONORA						
Estado Analítico de Ingresos						
Del 1 de Enero al 30 de Septiembre de 2020						
Rubro de Ingresos	Ingreso					Diferencia (6=5-1)
	Estimado (1)	Ampliaciones y Reducciones (2)	Modificado (3=1+2)	Deventado (4)	Recaudado (5)	
Impuestos	0	0	0	0	0	0
Cuotas y Aportaciones de Seguridad Social	0	0	0	0	0	0
Contribuciones de Mejoras	0	0	0	0	0	0
Derechos	0	0	0	0	0	0
Productos	0	0	0	0	0	0
Aprovechamientos	0	0	0	0	0	0
Ingresos por Venta de Bienes, Prestación de Servicios y Otros Ingresos	17,500,000	0	17,500,000	10,664,898	10,664,898	-6,835,102
Participaciones, Aportaciones, Convenios, Incentivos Derivados de la Colaboración Fiscal y Fondos Distintos de Aportaciones	0	0	0	0	0	0
Transferencias, Asignaciones, Subsidios y Subvenciones, y Pensiones y Jubilaciones	19,212,168	60,000,000	79,212,168	73,097,659	73,097,659	53,885,491
Ingresos Derivados de Financiamientos	0	0	0	0	0	0
Total	36,712,168	60,000,000	96,712,168	83,762,557	83,762,557	47,050,389
				Ingresos excedentes¹		

Gastos y Otras Pérdidas:

FINANCIERA PARA EL DESARROLLO ECONÓMICO DE SONORA
Estado Analítico del Ejercicio del Presupuesto de Egresos
Clasificación por Objeto del Gasto (Capítulo y Concepto)
Del 1 de Enero al 30 de Septiembre de 2020

Concepto	Egresos					
	Aprobado	(Reducciones)	Modificado	Devengado	Pagado	Subejercicio
	1	2	3 = (1 + 2)	4	5	6 = (3 - 4)
Servicios Personales	18,889,808	0	18,889,808	13,097,659	13,097,659	5,792,149
Materiales y Suministros	746,000	0	746,000	270,598	269,762	475,402
Servicios Generales	5,428,310	0	5,428,310	1,608,043	1,481,069	3,820,267
Transferencias, Asignaciones, Subsidios y Otras Ayudas	0	0	0	0	0	0
Bienes Muebles, Inmuebles e Intangibles	150,000	0	150,000	42,020	42,020	107,980
Inversión Pública	0	0	0	0	0	0
Inversiones Financieras y Otras Provisiones	11,498,050	60,000,000	71,498,050	59,990,000	59,990,000	11,508,050
Participaciones y Aportaciones	0	0	0	0	0	0
Deuda Pública	0	0	0	0	0	0
Total del Gasto	36,712,168	60,000,000	96,712,168	75,008,320	74,880,510	21,703,848

III) NOTAS AL ESTADO DE VARIACIÓN EN LA HACIENDA PÚBLICA

- Las modificaciones al presupuesto fueron, para poder cumplir con los procesos establecidos y a su vez cumplir con cada una de las acciones y no afectar el programa operativo anual. Señalando que existen rectificaciones correspondientes a ejercicios anteriores, las cuales fueron presentadas en EVTOP,

FINANCIERA PARA EL DESARROLLO ECONÓMICO DE SONORA
Estado de Variación en la Hacienda Pública
Del 1 de Enero al 30 de Septiembre de 2020
(pesos)

Concepto	Hacienda Pública/Patrimonio Contribuido	Hacienda Pública/Patrimonio no Generado en Ejercicios Anteriores	Hacienda Pública/Patrimonio no Generado del Ejercicio	Exceso o Insuficiencia en la Actualización de la Hacienda Pública / Patrimonio	TOTAL
HACIENDA PÚBLICA/PATRIMONIO CONTRIBUIDO NETO DE 2019	234,757,014				234,757,014
Aportaciones	234,757,014				234,757,014
Donaciones de Capital	0				0
Actualización de la Hacienda Pública/Patrimonio	0				0
HACIENDA PÚBLICA /PATRIMONIO GENERADO NETO DE 2019		11,834,266	13,163,961		24,998,227
Resultados del Ejercicio (Ahorro/Desahorro)			13,163,961		13,163,961
Resultados de Ejercicios Anteriores		11,834,266			11,834,266
Revelúos		0		0	0
Reservas		0		0	0
Rectificaciones de Resultados de Ejercicios Anteriores		0		0	0
EXCESO O INSUFICIENCIA EN LA ACTUALIZACIÓN DE LA HACIENDA PÚBLICA/ PATRIMONIO NETO DE 2019				0	0
Resultado por Posición Monetaria				0	0
Resultado por Tenencia de Activos no Monetarios				0	0
HACIENDA PÚBLICA / PATRIMONIO NETO FINAL DE 2019	234,757,014	11,834,266	13,163,961	0	259,755,240
CAMBIOS EN LA HACIENDA PÚBLICA/PATRIMONIO CONTRIBUIDO NETO	0				0
Aportaciones	0				0
Donaciones de Capital	0				0
Actualización de la Hacienda Pública/Patrimonio	0				0
VARIACIONES DE LA HACIENDA PÚBLICA / PATRIMONIO GENERADO NETO DE 2020		13,163,961	58,816,405		88,816,405
Resultados del Ejercicio (Ahorro/Desahorro)			58,816,405		58,816,405
Resultados de Ejercicios Anteriores		13,163,961	-13,163,961		0
Revelúos		0	0	0	0
Reservas		0	0	0	0
Rectificaciones de Resultados de Ejercicios Anteriores		0	0	0	0
CAMBIOS EN EL EXCESO O INSUFICIENCIA EN LA ACTUALIZACIÓN DE LA HACIENDA PÚBLICA/ PATRIMONIO NETO DE 2020				0	0
Resultado por Posición Monetaria				0	0
Resultado por Tenencia de Activos no Monetarios				0	0
HACIENDA PÚBLICA / PATRIMONIO NETO FINAL DE 2020	234,757,014	24,998,227	88,816,405	0	338,571,646

2. Se informa que los recursos recibido durante el ejercicio, corresponden a lo que se tenía programado recibir durante el ejercicio, así como la recuperación de capital del otorgamiento de Créditos en ejercicios anteriores, no se provisiono para futuras liquidaciones.

V) NOTAS AL ESTADO DE FLUJOS DE EFECTIVO

Efectivo y equivalentes

1. El análisis de los saldos inicial y final que figuran en la última parte del Estado de Flujo de Efectivo en la cuenta de efectivo y equivalentes es como sigue,

Concepto	2019
Efectivo en Bancos –Tesorería	9,379,345.83
Efectivo en Bancos- Dependencias	0
Inversiones temporales (hasta 3 meses)	21,714,220.38
Fondos con afectación específica	
Depósitos de fondos de terceros y otros	20,000.00
Total de Efectivo y Equivalentes	31,113,566.21

Conciliación de los Flujos de Efectivo Netos de las Actividades de Operación y la cuenta de Ahorro/Desahorro antes de Rubros Extraordinarios. A continuación se presenta un ejemplo de la elaboración de la conciliación.

CONCEPTO	2020
Ahorro/Desahorro antes de rubros Extraordinarios	4,366,618
Movimientos de partidas (o rubros) que no afectan al efectivo.	11,073,459
Activos	39,537
Flujo de Efectivo al inicio del periodo	15,633,952
Flujos de Efectivos por actividades de operación	15,479,614
Total Efectivo y Equivalente	31,113,566

Las cuentas que aparecen en el cuadro anterior no son exhaustivas y tienen como finalidad ejemplificar el formato que se sugiere para elaborar la nota.

V) CONCILIACIÓN ENTRE LOS INGRESOS PRESUPUESTARIOS Y CONTABLES, ASÍ COMO ENTRE LOS EGRESOS PRESUPUESTARIOS Y LOS GASTOS CONTABLES

La conciliación se presentará atendiendo a lo dispuesto por el Acuerdo por el que se emite el formato de conciliación entre los ingresos presupuestarios y contables, así como entre los egresos presupuestarios y los gastos contables.

FINANCIERA PARA EL DESARROLLO ECONÓMICO DE SONORA Conciliación entre los Ingresos Presupuestarios y Contables Correspondiente del 1 de Enero al 30 de Septiembre de 2020 (Cifras en pesos)		
1. Ingresos Presupuestarios		83,762,557
2. Más ingresos contables no presupuestarios		65,148
2.1 Ingresos Financieros	0	
2.2 Incremento por Variación de Inventarios		
2.3 Disminución del exceso de estimaciones por pérdida o deterioro u obsolescencia	0	
2.4 Disminución del exceso de provisiones	0	
2.5 Otros ingresos y beneficios varios	65,148	
2.6 Otros ingresos contables no presupuestarios	0	
		0
3. Menos ingresos presupuestarios no contables		
3.1 Aprovechamientos Patrimoniales	0	
3.2 Ingresos derivados de financiamientos	0	
3.3 Otros Ingresos presupuestarios no contables	0	
4. Ingresos Contables (4 = 1 + 2 - 3)		83,827,705

FINANCIERA PARA EL DESARROLLO ECONÓMICO DE SONORA
Conciliación entre los Egresos Presupuestarios y los Gastos Contables
Correspondiente del 1 de Enero al 30 de Septiembre de 2020

1. Total de egresos presupuestarios		75,008,320
2. Menos egresos presupuestarios no contables		60,032,020
2.1 Materias Primas y Materiales de Producción y Comercialización	0	
2.2 Materiales y Suministros	0	
2.3 Mobiliario y Equipo de Administración	2,482	
2.4 Mobiliario y Equipo Educativo y Recreativo	0	
2.5 Equipo e Instrumental Médico y de Laboratorio	0	
2.6 Vehículos y Equipo de Transporte	0	
2.7 Equipo de Defensa y Seguridad	0	
2.8 Maquinaria, Otros Equipos y Herramientas	0	
2.9 Activos Biológicos	0	
2.10 Bienes Inmuebles	0	
2.11 Activos Intangibles	39,537	
2.12 Obra Pública en Bienes de Dominio Público	0	
2.13 Obra Pública en Bienes Propios	0	
2.14 Acciones y Participaciones de Capital	0	
2.15 Compra de Títulos y Valores	0	
2.16 Concesión de Préstamos	0	
2.17 Inversiones en Fideicomisos, Mandatos y Otros Análogos		
2.18 Provisiones para Contingencias y Otras Erogaciones Especiales		
2.19 Amortización de la Deuda Pública		
2.20 Adeudos de Ejercicios Fiscales Anteriores (ADEFAS)		
2.21 Otros Egresos Presupuestales No Contables	59,990,000	
3. Más Gastos Contables No Presupuestarios		35,000
3.1 Estimaciones, Depreciaciones, Deterioros, Obsolescencia y Amortizaciones	35,000	
3.2 Provisiones	0	
3.3 Disminución de inventarios	0	
3.4 Aumento por insuficiencia de estimaciones por pérdida o deterioro u obsolescencia	0	
3.5 Aumento por insuficiencia de provisiones	0	
3.6 Otros Gastos	0	
3.7 Otros Gastos Contables No Presupuestales	0	
4. Total de Gasto Contable		15,011,300

b) NOTAS DE MEMORIA (CUENTAS DE ORDEN)

Las cuentas de orden son para registrar las cuentas presupuestales, para el registro de contratos de administración de recursos, registros por garantías de los financiamientos otorgados.



	2020	2019
CUENTAS DE ORDEN CONTABLES		
VALORES	\$0.00	\$0.00
VALORES EN CUSTODIA	\$4,782.00	\$1,111.00
CUSTODIA DE VALORES	\$0.00	\$0.00
INSTRUMENTOS DE CRÉDITO PRESTADOS A FORMADORES DE MERCADO Y SU GARANTÍA	\$0.00	\$0.00
INSTRUMENTOS DE CRÉDITO RECIBIDOS EN GARANTÍA DE LOS FORMADORES DE MERCADO Y SU GARANTÍA	\$387,290,493.84	\$574,250,508.81
EMISIÓN DE OBLIGACIONES	\$76,189,888.94	\$76,189,888.94
AUTORIZACIÓN PARA LA EMISIÓN DE BONOS, TÍTULOS Y VALORES DE LA DEUDA PÚBLICA INTERNA	\$0.00	\$0.00
VALORES DE LA DEUDA PÚBLICA INTERNA	\$0.00	\$0.00
EMISIÓN DE CONTRATOS DE PRESTAMOS Y OTRAS OBLIGACIONES DE LA DEUDA PÚBLICA INTERNA	\$76,189,888.94	\$76,189,888.94
CONTRATOS DE PRESTAMOS Y OTRAS OBLIGACIONES DE LA DEUDA PÚBLICA INTERNA Y EXTERNA	\$0.00	\$0.00
AVALES Y GARANTÍAS	\$0.00	\$0.00
AVALES AUTORIZADOS	\$0.00	\$0.00
AVALES FIRMADOS	\$0.00	\$0.00
FIANZAS Y GARANTÍAS RECIBIDAS POR DEUDAS A COBRAR	\$0.00	\$0.00
FIANZAS Y GARANTÍAS RECIBIDAS	\$0.00	\$0.00
FIANZAS OTORGADAS PARA RESPALDAR OBLIGACIONES NO FISCALES DEL GOBIERNO	\$0.00	\$0.00
FIANZAS OTORGADAS DEL GOBIERNO PARA RESPALDAR OBLIGACIONES NO FISCALES	\$0.00	\$0.00
JUICIOS	\$0.00	\$0.00
DEMANDAS JUDICIAL EN PROCESO DE RESOLUCIÓN	\$0.00	\$0.00
RESOLUCIÓN DE DEMANDAS EN PROCESO JUDICIAL	\$0.00	\$0.00
INVERSIÓN MEDIANTE PROYECTOS PARA PRESTACIÓN DE SERVICIOS (PPS) Y SIMILARES	\$0.00	\$0.00
PRESTACIÓN DE SERVICIOS (PPS) Y SIMILARES	\$0.00	\$0.00
BIENES EN CONCESIONADOS O EN COMODATO	\$0.00	\$0.00
BIENES BAJO CONTRATO EN CONCESIÓN	\$0.00	\$0.00
CONTRATO DE CONCESIÓN POR BIENES	\$0.00	\$0.00
BIENES BAJO CONTRATO EN COMODATO	\$1.00	\$1.00
CONTRATO DE COMODATO POR BIENES	\$1.00	\$1.00
CORRELATIVA CONVENIOS	\$76,189,888.94	\$76,189,888.94

Las cuentas que se manejan para efectos de estas Notas son las siguientes:

cuentas de Orden Contables y Presupuestarias:



FINANCIERA PARA EL DESARROLLO ECONOMICO DE SONORA

	<u>2020</u>	<u>2019</u>
CUENTAS DE ORDEN		
PRESUPUESTARIAS		
LEY DE INGRESOS		
<i>LEY DE INGRESOS ESTIMADA</i>	\$30,712,500.00	\$1,020,000.00
<i>LEY DE INGRESOS POR EJERCER</i>	\$12,849,810.88	\$8,028,000.00
<i>MODIFICACIONES A LA LEY DE INGRESOS ESTIMADA</i>	\$60,000,000.00	\$2,000,000.00
<i>LEY DE INGRESOS DEVENGADA</i>	\$83,762,557.31	\$10,748,000.00
<i>LEY DE INGRESOS RECAUDADA</i>	\$83,762,557.31	\$8,748,000.00
PRESUPUESTO DE EGRESOS		
<i>PRESUPUESTO DE EGRESOS APROBADO</i>	\$30,712,500.00	\$10,000,000.00
<i>PRESUPUESTO DE EGRESOS POR EJERCER</i>	\$15,488,821.42	\$1,000,000.00
<i>MODIFICACIONES AL PRESUPUESTO DE EGRESOS APROBADO</i>	\$80,000,000.00	\$1.00
<i>PRESUPUESTO DE EGRESOS COMPROMETIDO</i>	\$91,623,348.98	\$28,340,000.00
<i>PRESUPUESTO DE EGRESOS DEVENGADO</i>	\$75,808,318.76	\$24,100,000.00
<i>PRESUPUESTO DE EGRESOS EJERCIDO</i>	\$74,824,910.34	\$24,100,000.00
<i>PRESUPUESTO DE EGRESOS PAGADO</i>	\$74,824,910.34	\$24,100,000.00

c) NOTAS DE GESTIÓN ADMINISTRATIVA

Introducción

1. Los Estados Financieros de este organismo, proveen de información financiera, tienen como objetivo reflejar información financiera a los principales usuarios de la misma, revelando el contexto y los aspectos económicos-financieros más relevantes que influyeron en las decisiones del período, y que deberán ser considerados en la elaboración de los estados financieros para la mayor comprensión de los mismos y sus particularidades.

2. Panorama Económico y Financiero

En lo que respecta al ejercicio de supero el 100 %, en relación a los ingresos propios programados anualmente.

3. Autorización e Historia

Fondo Nuevo Sonora (la Entidad), se crea mediante decreto del 15 de Febrero del 2010, como un organismo Público descentralizado del Gobierno del Estado de Sonora, con personalidad Jurídica y patrimonio propio. posteriormente el 15 de Febrero del 2016 cambia su denominación social a Financiera para el Desarrollo Económico de Sonora

4. Organización y Objeto Social

a) Objeto social.

El objeto de la Entidad es otorgar financiamientos accesibles y preferencial a las empresas que en las condiciones del crédito tradicional no pueden acceder a recursos suficientes para su desarrollo y consolidación, para fomentar las condiciones de desarrollo económico sustentable del Estado de Sonora, mediante la implementación de un sistema integral de financiamiento oportuno, accesible, transparente, de bajo costo, diferenciado por sectores y regiones productivos del Estado

b) Principal actividad.

Otorgamiento de Financiamientos, Promoción de esquemas de Financiamientos, e incentivar a proyectos productivos

c) Ejercicio fiscal. 2010 Febrero 15

d) Régimen jurídico. Persona Moral con Fines No Lucrativos

e) Consideraciones fiscales del ente: El Impuesto sobre servicios personales, impuesto sobre la renta de servicios profesionales así como de arrendamiento.

f) Estructura organizacional básica. SEGUIR LUNES 13

de febrero de 2010.

ARTÍCULO 2.- Para los efectos del presente Reglamento Interior se entiende por:

ctivo, que
rativas:

I.- Fondo.- El Fondo Nuevo Sonora;

II.- Comité.- El Comité de Análisis, Evaluación Financiera y Recuperación;

III.- Consejo Directivo.- El Consejo Directivo del Fondo; y

IV.

V.- Decreto que crea al Fondo.- El Decreto que Crea un Organismo Público Descentralizado denominado Fondo Nuevo Sonora, publicado en el Boletín Oficial del Gobierno del Estado el 15 de febrero de 2010.

VI.

ARTÍCULO 3.- Para el cumplimiento de su objeto el Fondo contará con el Consejo Directivo, que será su máxima autoridad; un Coordinador General, y las siguientes unidades administrativas:

I.- Dirección de Gestión y Diseño de Instrumentos Financieros;

II.- Dirección de Financiamiento y Análisis de Riesgo;

III.- Dirección de Supervisión y Seguimiento;

IV.- Dirección de Administración, Finanzas y Operación; y

V.- Dirección Jurídica y Recuperación de Cartera.

5. Bases de Preparación de los Estados Financieros

- a) La información financiera se elabora apegándose a la Ley de contabilidad Gubernamental (LGCG) , Postulados Básicos, así como a lo establecido en las Normas Contables y Lineamientos emitidos por el órgano de coordinación para la Armonización de la contabilidad Gubernamental en este caso el Consejo Nacional de Armonización Contable, así como la normatividad aplicable del Gobierno del Estado de Sonora.

La normatividad aplicada para el reconocimiento, valuación y revelación para el registro de los bienes muebles e inmuebles son al valor de adquisición y las aportaciones se registraron al valor citado en cada acta de transferencia.

El fondo ha utilizado el sistema de SACG NET, proporcionado por el INDETEC.

- c) Postulados básicos.

- 1.-Sustancia Económica
- 2.-Entes Públicos
- 3.-Existencia Permanente
- 4.-Revelación Suficiente
- 5.-Importancia Relativa
- 6.-Registro e integración presupuestaria
- 7.Consolidación de la Información
- 8.-Devengo Contable
- 9.-Valuación
- 10.-Dualidad Económica

6. Políticas de Contabilidad Significativas

Se informará sobre:

- a) El reconocimiento, valuación y revelación para el registro de los bienes muebles e inmuebles son a costo de adquisición o al valor de aportación por transferencia , los bienes se irán depreciando cada año,
- b) No se tienen operaciones en el extranjero

- c) Método de valuación de la inversión en acciones de Compañías subsidiarias no consolidadas y asociadas.
No aplica.
- d) Sistema y método de valuación de inventarios y costo de lo vendido.
No aplica
- e) Beneficios a empleados: A los servidores de nivel base se les cubren las prestaciones sindicales, la reserva laboral se ha reservado parcialmente en tanto se da cumplimiento los lineamientos.
- f) Provisiones: Derivado de los convenios y contratos se tiene estas provisiones para cumplir con lo comprometido.
- g) Reservas: Se tiene reserva para cuentas incobrables.
- h) Dependiendo de las observaciones del Instituto superior de auditoría y fiscalización se relazaran los cambios para su corrección.
- i) Reclasificaciones: Se informa que durante el 2013 se realizaron reclasificaciones derivado de la matriz de conversión, cumpliendo así con la Armonización contable.
- j) Depuración y cancelación de saldos, Dependiendo del saldo por su importancia, se solicita al Consejo Directivo la autorización.

7. Posición en Moneda Extranjera y Protección por Riesgo Cambiario

No aplica.

8. Reporte Analítico del Activo

FINANCIERA PARA EL DESARROLLO ECONÓMICO DE SONORA
Estado Analítico del Activo
Del 1 de Enero al 30 de Septiembre de 2020
(Pesos)

Concepto	Saldo Inicial 1	Cargos del Periodo 2	Abonos del Periodo 3	Saldo Final 4 = (1+2-3)	Variación del Periodo (4-1)
ACTIVO					
Activo Circulante	39,477,616	790,165,097	794,272,952	29,369,760	-4,107,856
Efectivo y Equivalentes	15,633,952	643,176,966	693,676,261	65,134,658	49,500,706
Derechos a Recibir Efectivo o Equivalentes	58,129,422	145,341,833	200,333,127	3,138,128	-54,991,294
Derechos a Recibir Bienes o Servicios	0	0	0	0	0
Inventarios	0	0	0	0	0
Almacenes	0	0	0	0	0
Estimación por Pérdida o Deterioro de Activos Circulantes	-45,221,920	45,072	0	-45,176,848	45,072
Otros Activos Circulantes	4,936,162	1,601,225	263,564	6,273,823	1,337,661
Activo No Circulante	416,293,480	238,020,792	171,309,943	483,004,330	66,710,850
Inversiones Financieras a Largo Plazo	0	0	0	0	0
Derechos a Recibir Efectivo o Equivalentes a Largo Plazo	413,709,808	237,978,773	171,309,943	480,378,738	66,668,830
Bienes Inmuebles, Infraestructura y Construcciones en Proceso	0	0	0	0	0
Bienes Muebles	5,791,971	2,482	0	5,794,453	2,482
Activos Intangibles	3,264,503	39,537	0	3,304,040	39,537
Depreciación, Deterioro y Amortización Acumulada de Bienes	-6,472,901	0	0	-6,472,901	0
Activos Diferidos	0	0	0	0	0
Estimación por Pérdida o Deterioro de Activos no Circulantes	0	0	0	0	0
Otros Activos no Circulantes	0	0	0	0	0
TOTAL DEL ACTIVO	449,771,098	1,028,185,889	965,582,895	512,374,090	62,602,994

Bajo protesta de decir verdad declaramos que los Estados Financieros y sus Notas son razonablemente correctos y responsabilidad del emisor

9. Fideicomisos, Mandatos y Análogos MENSIONAR PUERTA NORTE

En lo que respecta a este Rubro se encuentra en proceso el cambio de fideicomitente para poder incluirlo en los Estados de Situación Financiera del organismo.

10. Reporte de la Recaudación

- a) Análisis del comportamiento de la recaudación correspondiente al ente público se ha cumplido

11. Información sobre la Deuda y el Reporte Analítico de la Deuda

2233	PRÉSTAMOS DE LA DEUDA PÚBLICA INTERNA POR PAGAR A	SALDO
2233-01	BANCO MERCANTIL DEL NORTE S.A. DE IBM	\$160,317,053.65
2233-01-01	--Crédito. 13656528	

El saldo de la deuda del Crédito, es cubierto por la Secretaria de Hacienda directamente con un vencimiento a Junio del 2028, se informa que en el presupuesto de Egresos se presento entre otros la reestructura de este Crédito.

TIPO DE CREDITO SIMPLE, CONTRATADO CON BANCA MERCANTIL DEL NORTE RESTRUCTURADO 10/01/2013, CON UN MONTO ORIGINAL DE RESSTRUCTURA DE 209,852,753.12, CON UNA TASA DE TIE +.65 A 240 MENSUALIDADES CON VENCIMINETO A JUNIO DEL 2028,

12. Calificaciones otorgadas ; Nada que manifestar

13. Proceso de Mejora: Se anexa a la presentes notas, acta de la última reunión del Cocodi , en seguimiento a los procesos de Mejoras

14. Información por Segmentos

No aplica

15. Eventos Posteriores al Cierre

Nada que manifestar.

16. Partes Relacionadas

No aplica

17. Responsabilidad Sobre la Presentación Razonable de la Información Contable

Los Estados Financieros están rubricados en cada página de los mismos e incluyen al final con la leyenda

"Bajo protesta de decir verdad declaramos que los estados financieros y sus notas, son razonablemente correctos y son responsabilidad del emisor.

Financiera para el Desarrollo Economico de Sonora
Estado Analítico de Ingresos

ETCA-II-01

Del 01 de Enero al 30 de Septiembre de 2020

TRIMESTRE: Tercero 2020

Rubros de Ingresos	Ingreso						Diferencia (6= 5 - 1)
	Estimado	Ampliaciones y Reducciones (+ ó -)	Modificado	Devengado	Recaudado		
	(1)	(2)	(3= 1 +2)	(4)	(5)	(6= 5 - 1)	
Impuestos			0			0	
Cuotas y Aportaciones de Seguridad Social			0			0	
Contribuciones de Mejoras			0		0	0	
Derechos			0			0	
Productos			0			0	
Aprovechamientos			0			0	
Ingresos por Ventas de Bienes, Prestacion de Servicios y Otros Ingresos	17,500,000		17,500,000	10,664,898	10,664,898	-6,835,102	
Participaciones, Aportaciones, Convenios, Incentivos Derivados de la Colaboración Fiscal y Fondos Distintos de Aportaciones			0			0	
Transferencias, Asignaciones, Subsidios y Subvenciones, y Pensiones y Jubilaciones	19,212,168	50,000,000	69,212,168	73,097,659	73,097,659	53,885,491	
Ingresos Derivados de Financiamientos			0			0	
Total	36,712,168	50,000,000	86,712,168	83,762,557	83,762,557	47,050,389	
							Ingresos Excedentes 47050389.31

Financiera para el Desarrollo Económico de Sonora
 Estado Analítico de Ingresos
 Del 01 de Enero al 30 de Septiembre de 2020

ETCA-II-01

TRIMESTRE: Tercero 2020

Estado Analítico de Ingresos Por Fuente de Financiamiento	Ingreso						Diferencia
	Estimado	Ampliaciones y Reducciones (+ ó -)	Modificado	Devengado	Recaudado		
	(1)	(2)	(3= 1 +2)	(4)	(5)	(6= 5 - 1)	
Ingresos del Poder Ejecutivo Federal o Estatal y de los Municipios	0	0	0	0	0	0	0
Impuestos	0	0	0	0	0	0	0
Cuotas y Aportaciones de Seguridad Social							
Contribuciones de Mejoras							
Derechos							
Productos ¹							
Aprovechamientos ²							
Participaciones, Aportaciones, Convenios, Incentivos Derivados de la Colaboración Fiscal y Fondos Distintos de Aportaciones							
Transferencias, Asignaciones, Subsidios y Subvenciones, y Pensiones y Jubilaciones							
Ingresos De los Entes Públicos de los Poderes Legislativo y Judicial, de los Órganos Autonomos y del Sector Paraestatal o Paramunicipal, así como de las Empresas Productivas del Estado	36,712,168	50,000,000	86,712,168	83,762,557	83,762,557	47,050,389	
Cuotas y Aportaciones de Seguridad Social	0		0			0	
Productos ¹	0		0			0	
Ingresos por ventas de Bienes, Prestación de Servicios y Otros Ingresos ³	17,500,000		17,500,000	10,664,898	10,664,898	-6,835,102	
Transferencias, Asignaciones, Subsidios y Subvenciones, y Pensiones y Jubilaciones	19,212,168	50,000,000	69,212,168	73,097,659	73,097,659	53,885,491	
Ingresos derivados de Financiamiento	0	0	0	0	0	0	
Ingresos Derivados de Financiamientos	0		0			0	


Financiera para el Desarrollo Economico de Sonora
Estado Analitico de Ingresos
Del 01 de Enero al 30 de Septiembre de 2020

ETCA-II-01

TRIMESTRE: Tercero 2020

Total	36,712,168	50,000,000	86,712,168	83,762,557	47,050,389
				Ingresos Excedentes	47,050,389.31


 C.P. Martin G. Portela Duarte
 Subdirector de Control Interno Admitivo.


 Autorizó/Revisó
 Ing. Gonzalo Moreno Noriega/ C.P. Guadalupe Luna S.
 Director General de Admón./ Directora de Contabilidad y Finanzas

¹ Incluye intereses que generan las cuentas bancarias de los entes publicos en productos.

² Incluye donativos en efectivo del Poder Ejecutivo, entre otros aprovechamientos.

³ Se refiere a los ingresos propios obtenidos por los Poderes Legislativo y Judicial, los Organos Autónomos y las entidades de la administración pública paraestatal y paramunicipal, por sus actividades diversas no inherentes a su operación que general recursos y que no sean ingresos por venta de bienes o prestación de servicios, tales como donativos en efectivo, entre otros.

Financiera para el Desarrollo Economico de Sonora
 Estado Analítico de Ingresos Detallado – LDF
 Del 01 de Enero al 30 de Septiembre de 2020

ETCA-II-02

TRIMESTRE: Tercero 2020

Concepto (c)	Ingreso					Diferencia (e)
	Estimado (d)	Ampliaciones/ (Reducciones)	Modificado	Devengado	Recaudado	
Ingresos de Libre Disposición						
A. Impuestos						
B. Cuotas y Aportaciones de Seguridad Social						
C. Contribuciones de Mejoras						
D. Derechos						
E. Productos						
F. Aprovechamientos						
G. Ingresos por Ventas de Bienes y Prestación de Servicios						
H. Participaciones	17,500,000.00		17,500,000.00	10,664,898.35	10,664,898.35	6,835,101.65
(H=h1+h2+h3+h4+h5+h6+h7+h8+h9+h10+h11)						
h1) Fondo General de Participaciones						
h2) Fondo de Fomento Municipal						
h3) Fondo de Fiscalización y Recaudación						
h4) Fondo de Compensación						
h5) Fondo de Extracción de Hidrocarburos						
h6) Impuesto Especial Sobre Producción y Servicios						
h7) 0.136% de la Recaudación Federal Participable						
h8) 3.17% Sobre Extracción de Petróleo						
h9) Gasolinas y Diésel						
h10) Fondo del Impuesto Sobre la Renta						
h11) Fondo de Estabilización de los Ingresos de las Entidades Federativas						
I. Incentivos Derivados de la Colaboración Fiscal (I=i1+i2+i3+i4+i5)						
i1) Tenencia o Uso de Vehículos						
i2) Fondo de Compensación ISAN						
i3) Impuesto Sobre Automóviles Nuevos						
i4) Fondo de Compensación de Repesos-Intermedios						

Concepto (c)	Ingreso					Diferencia (e)
	Estimado (d)	Ampliaciones/ (Reducciones)	Modificado	Devengado	Recaudado	
i5) Otros Incentivos Económicos	-	-	-	-	-	-
J. Transferencias y Asignaciones	19,212,168.00	50,000,000.00	69,212,168.00	73,097,658.96	73,097,658.96	53,885,490.96
K. Convenios	-	-	-	-	-	-
k1) Otros Convenios y Subsidios	-	-	-	-	-	-
L. Otros Ingresos de Libre Disposición (L=I1+i2)	-	-	-	-	-	-
l1) Participaciones en Ingresos Locales	-	-	-	-	-	-
l2) Otros Ingresos de Libre Disposición	-	-	-	-	-	-
I. Total de Ingresos de Libre Disposición	35,712,168.00	50,000,000.00	86,712,168.00	83,762,557.31	83,762,557.31	47,050,389.31
(I=A+B+C+D+E+F+G+H+I+J+K+L)						
Ingresos Excedentes de Ingresos de Libre Disposición						47,050,389.31
Transferencias Federales Etiquetadas						
A. Aportaciones (A=a1+a2+a3+a4+a5+a6+a7+a8)						
a1) Fondo de Aportaciones para la Nómina Educativa y Gasto Operativo						
a2) Fondo de Aportaciones para los Servicios de Salud						
a3) Fondo de Aportaciones para la Infraestructura Social						
a4) Fondo de Aportaciones para el Fortalecimiento de los Municipios y de las Demarcaciones Territoriales del Distrito Federal						
a5) Fondo de Aportaciones Múltiples						
a6) Fondo de Aportaciones para la Educación Tecnológica y de Adultos						
a7) Fondo de Aportaciones para la Seguridad Pública de los Estados y del Distrito Federal						
a8) Fondo de Aportaciones para el Fortalecimiento de las Entidades Federativas						
B. Convenios (B=b1+b2+b3+b4)						
b1) Convenios de Protección Social en Salud						
b2) Convenios de Descentralización						
b3) Convenios de Reasignación						
b4) Otros Convenios y Subsidios						
C. Fondos Distintos de Aportaciones (C=c1+c2)						
c1) Fondo para Entidades Federativas y Municipios Productores de Hidrocarburos						
c2) Fondo Minero						

Concepto (c)	Ingreso					Diferencia (e)
	Estimado (d)	Ampliaciones/ (Reducciones)	Modificado	Devengado	Recaudado	
D. Transferencias, Asignaciones, Subsidios y Subvenciones, y Pensiones y Jubilaciones						
E. Otras Transferencias Federales Etiquetadas						
II. Total de Transferencias Federales Etiquetadas (II = A + B + C + D + E)						
III. Ingresos Derivados de Financiamientos (III = A)						
A. Ingresos Derivados de Financiamientos						
IV. Total de Ingresos (IV = I + II + III)	36,712,168.00	50,000,000.00	86,712,168.00	83,762,557.31	83,762,557.31	47,050,389.31
Datos Informativos						
1. Ingresos Derivados de Financiamientos con Fuente de Pago de Ingresos de Libre Disposición						
2. Ingresos Derivados de Financiamientos con Fuente de Pago de Transferencias Federales Etiquetadas						
3. Ingresos Derivados de Financiamientos (3 = 1 + 2)						



Elaboró
C.P. Martín G. Portela Duarte
Subdirector de Control Interno Admitivo.



Autorizó/Revisó
Ing. Gonzalo Moreno Noriega/ C.P. Guadalupe Luna S.
Director General de Admón./ Directora de Contabilidad y Finanzas


Financiera para el Desarrollo Economico de Sonora
Conciliacion entre los Ingresos Presupuestarios y Contables
Al 30 de Septiembre de 2020

ETCA-II-03


TRIMESTRE: Tercero 2020

1. Total de Ingresos Presupuestarios		83,762,557.31
2. Mas Ingresos contables No Presupuestarios		
Ingresos Financieros Incremento por Variación de Inventarios Disminución del Exceso de Estimaciones por Pérdida o Deterioro u Obsolescencia Disminución del Exceso de Provisiones Otros Ingresos y Beneficios Varios Otros Ingresos Contables No Presupuestarios	65,148.07	65,148.07
3. Menos Ingresos Presupuestarios No Contables		
Aprovechamientos Patrimoniales Ingresos Derivados de Financiamientos Otros Ingresos Presupuestarios No Contables		0.00
4. Total de Ingresos Contables (4= 1 + 2 - 3)		83,827,705.38

1. Se deberán incluir los Ingresos Contables No Presupuestarios que no se regularizaron presupuestariamente durante el ejercicio
2. Los Ingresos Financieros y otros ingresos se regularizarán presupuestariamente de acuerdo a la legislación aplicable



Elaboró
 C.P. Martín G. Portela Duarte
 Subdirector de Control Interno Admtivo.



Autorizó/Revisó
 Ing. Gonzalo Moreno Noriega/ C.P. Guadalupe Luna S.
 Director Gral. de Admón./ Directora de Contabilidad y Finanzas


Financiera para el Desarrollo Economico de Sonora
Estado Analítico del Ejercicio Presupuesto de Egresos
Clasificación por Objeto del Gasto (Capítulo y Concepto)
Del 01 de Enero al 30 de Septiembre de 2020


ETCA-II-04

TRIMESTRE: Tercero 2020

Ejercicio del Presupuesto por Capítulo del Gasto	Egresos Aprobado Anual (1)	Ampliaciones/ (Reducciones) (2)	Egresos Modificado Anual (3=1+2)	Egresos Devengado Acumulado (4)	Egresos Pagado Acumulado (5)	Subejercicio (6 = 3 - 4)
Servicios Personales	18,889,808	0	18,889,808	13,097,659	13,097,659	5,792,149
Remuneraciones al Personal de Carácter Permanente	12,389,509	-836,914	11,552,595	8,462,080	8,462,080	3,090,515
Remuneraciones al Personal de Carácter Transitorio	0	0	0	0	0	0
Remuneraciones Adicionales y Especiales	1,261,151	540,962	1,802,113	668,673	668,673	1,133,440
Seguridad Social	4,569,483	0	4,569,483	3,373,106	3,373,106	1,196,377
Otras Prestaciones Sociales y Económicas	0	276,352	276,352	152,800	152,800	123,552
Previsiones	0	0	0	0	0	0
Pago de Estímulos a Servidores Públicos	669,666	19,600	689,266	441,000	441,000	248,266
Materiales y Suministros	746,000	0	746,000	270,598	269,762	475,402
Materiales de Administración, Emisión de Documentos y Artículos Oficiales	241,000	-13,905	227,095	90,767	90,767	136,328
Alimentos y Utensilios	88,000	0	88,000	13,423	12,587	74,577
Materias Primas y Materiales de Producción y Comercialización	0	0	0	0	0	0
Materiales y Artículos de Construcción y de Reparación	26,000	-2,400	23,600	160	160	23,440
Productos Químicos, Farmacéuticos y de Laboratorio	4,000	28,735	32,735	30,846	30,846	1,889
Combustibles, Lubricantes y Aditivos	278,000	-11,139	266,861	118,176	118,176	148,685
Vestuario, Blancos, Prendas de Protección y Artículos Deportivos	33,000	-1,290	31,710	0	0	31,710
Materiales y Suministros Para Seguridad	0	0	0	0	0	0
Herramientas, Refacciones y Accesorios Menores	76,000	0	76,000	17,227	17,227	58,773
Servicios Generales	5,428,310	0	5,428,310	1,608,043	1,481,069	3,820,267
Servicios Básicos	711,100	0	711,100	296,077	296,077	415,023
Servicios de Arrendamiento	397,500	0	397,500	284,514	284,514	112,986
Servicios Profesionales, Científicos, Técnicos y Otros Servicios	1,320,840	19,992	1,340,832	415,302	415,302	925,530
Servicios Financieros, Bancarios y Comerciales	842,100	-63,282	778,818	225,456	152,483	553,361
Servicios de Instalación, Reparación, Mantenimiento y Conservación	1,035,000	46,250	1,081,250	182,623	182,623	898,627
Servicios de Comunicación Social y Publicidad.	150,000	-2,959	147,041	0	0	147,041
Servicios de Traslado y Viáticos	347,000	0	347,000	28,573	28,573	318,427
Servicios Oficiales	230,000	0	230,000	0	0	230,000
Otros Servicios Generales	394,770	0	394,770	175,498	121,498	219,272
Transferencias, Asignaciones, Subsidios y Otras Ayudas	0	0	0	0	0	0
Transferencias Internas y Asignaciones al Sector Público	0	0	0	0	0	0
Transferencias al Resto del Sector Público	0	0	0	0	0	0
Subsidios y Subvenciones	0	0	0	0	0	0
Ayudas Sociales	0	0	0	0	0	0
Pensiones y Jubilaciones	0	0	0	0	0	0
Transferencias a Fideicomisos, Mandatos y Otros Análogos	0	0	0	0	0	0
Transferencias a la Seguridad Social	0	0	0	0	0	0
Donativos	0	0	0	0	0	0
Transferencias al Exterior	0	0	0	0	0	0
Bienes Muebles, Inmuebles e Intangibles	150,000	0	150,000	42,020	42,020	107,980
Mobiliario y Equipo de Administración	98,000	0	98,000	2,482	2,482	95,518
Mobiliario y Equipo Educativo y Recreativo	0	0	0	0	0	0
Equipo e Instrumental Médico y de Laboratorio	0	0	0	0	0	0
Vehículos y Equipo de Transporte	0	0	0	0	0	0
Equipo de Defensa y Seguridad	0	0	0	0	0	0
Maquinaria, Otros Equipos y Herramientas	0	0	0	0	0	0
Activos Biológicos	0	0	0	0	0	0
Bienes Inmuebles	0	0	0	0	0	0
Activos Intangibles	52,000	0	52,000	39,537	39,537	12,463
Inversión Pública	0	0	0	0	0	0
Obra Pública en Bienes de Dominio Público	0	0	0	0	0	0
Obra Pública en Bienes Propios	0	0	0	0	0	0
Proyectos Productivos y Acciones de Fomento	0	0	0	0	0	0
Inversiones Financieras y Otras Provisiones	11,498,050	60,000,000	71,498,050	59,990,000	59,990,000	11,508,050
Inversiones Para el Fomento de Actividades Productivas.	11,498,050	60,000,000	71,498,050	59,990,000	59,990,000	11,508,050
Acciones y Participaciones de Capital	0	0	0	0	0	0

Compra de Títulos y Valores			0			0
Concesión de Préstamos			0			0
Inversiones en Fideicomisos, Mandatos y Otros Análogos			0			0
Otras Inversiones Financieras			0			0
Provisiones para Contingencias y Otras Erogaciones Especiales			0			0
Participaciones y Aportaciones	0	0	0	0	0	0
Participaciones			0			0
Aportaciones			0			0
Convenios			0			0
Deuda Pública	0	0	0	0	0	0
Amortización de la Deuda Pública			0			0
Intereses de la Deuda Pública			0			0
Comisiones de la Deuda Pública			0			0
Gastos de la Deuda Pública			0			0
Costo por Coberturas			0			0
Apoyos Financieros			0			0
Adeudos de Ejercicios Fiscales Anteriores (Adefas)			0			0
Total del Gasto	36,712,168	60,000,000	96,712,168	75,008,320	74,880,510	21,703,848


 Elaboró
 C.P. Martín G. Portela Duarte
 Subdirector de Control Interno Admtivo.


 Autorizó/Revisó
 Ing. Gonzalo Moreno Noriega/ C.P. Guadalupe Luna S.
 Director General de Admón./ Directora de Contabilidad y Finanzas

e9) Activos Intangibles						
F. Inversión Pública (F=f1+f2+f3)						
f1) Obra Pública en Bienes de Dominio Público						
f2) Obra Pública en Bienes Propios						
f3) Proyectos Productivos y Acciones de Fomento						
G. Inversiones Financieras y Otras Provisiones (G=g1+g2+g3+g4+g5+g6+g7)						
g1) Inversiones Para el Fomento de Actividades Productivas						
g2) Acciones y Participaciones de Capital						
g3) Compra de Títulos y Valores						
g4) Concesión de Préstamos						
g5) Inversiones en Fideicomisos, Mandatos y Otros Análogos						
Fideicomiso de Desastres Naturales (Informativo)						
g6) Otras Inversiones Financieras						
g7) Provisiones para Contingencias y Otras Erogaciones Especiales						
H. Participaciones y Aportaciones (H=h1+h2+h3)						
h1) Participaciones						
h2) Aportaciones						
h3) Convenios						
I. Deuda Pública (I=i1+i2+i3+i4+i5+i6+i7)						
i1) Amortización de la Deuda Pública						
i2) Intereses de la Deuda Pública						
i3) Comisiones de la Deuda Pública						
i4) Gastos de la Deuda Pública						
i5) Costo por Coberturas						
i6) Apoyos Financieros						
i7) Adeudos de Ejercicios Fiscales Anteriores (ADEFAS)						
III. Total de Egresos (III = I + J)	36,712,168	60,000,000	96,712,168	75,008,320	74,880,510	21,703,848



Elaboró
C.P. Martín G. Portela Duarte
Subdirector de Control Interno Admtivo.




Autorizó/Revisó
Ing. Gonzalo Moreno Noriega/ C.P. Guadalupe Luna S.
Director General de Admón./ Directora de Contabilidad y Finanzas


Financiera para el Desarrollo Económico de Sonora
 Estado Analítico del Ejercicio Presupuesto de Egresos
 Clasificación Económica (por Tipo de Gasto)
 Del 01 de Enero al 30 de Septiembre de 2020

ETCA-II-06

TRIMESTRE: Tercero 2020

Concepto	Egresos Aprobado Anual (1)	Ampliaciones/ (Reducciones) (2)	Egresos Modificado Anual (3=1+2)	Egresos Devengado Acumulado (4)	Egresos Pagado Acumulado (5)	Subejercicio (6 = 3 - 4)
Gasto Corriente	25,064,118		25,064,118	14,976,300	14,848,491	10,087,818
Gasto de Capital	11,648,050	60,000,000	71,648,050	60,032,020	60,032,020	11,616,030
Amortización de la Deuda y Disminución de Pasivos			0			0
Pensiones y Jubilaciones			0			0
Participaciones			0			0
Total del Gasto	36,712,168	60,000,000	96,712,168	75,008,320	74,880,510	21,703,848


 Elaboró
 C.P. Martín G. Portela Duarte
 Subdirector de Control Interno Admtivo.



 Autorizó/Revisó
 Ing. Gonzalo Moreno Noriega/ C.P. Guadalupe Luna S.
 Director General de Admón./ Directora de Contabilidad y Finanzas


Financiera para el Desarrollo Economico de Sonora
Estado Analítico del Ejercicio Presupuesto de Egresos
Clasificación Administrativa (Por Unidad Administrativa)
Del 01 de Enero al 30 de Septiembre de 2020

ETCA-II-07

TRIMESTRE: Tercero 2020

Clasificación Administrativa (Por Unidad Administrativa)	Egresos Aprobado Anual (1)	Ampliaciones/ (Reducciones) (2)	Egresos Modificado Anual (3=1+2)	Egresos Devengado Acumulado (4)	Egresos Pagado Acumulado (5)	Subejercicio (6=3-4)
COORDINACION EJECUTIVA	16,970,177	59,925,572	76,895,749	62,885,005	62,822,147	14,010,744
DIRECCION GENERAL DE ADMINISTRACION, FINANZAS Y OPERACION	8,276,116	-53,922	8,222,193	5,060,679	5,043,703	3,161,515
DIRECCION GENERAL DE PROMOCION, FINANCIAMIENTO Y SUPERVISION.	5,463,314	127,592	5,590,906	3,461,075	3,438,933	2,119,830
DIRECCION GENERAL DE NORMATIVIDAD Y CARTERA	5,704,250	-2,194	5,702,055	3,499,910	3,481,458	2,202,145
ORGANO INTERNO DE CONTROL	308,312	2,853	311,265	101,650	94,269	209,614
Total del Gasto	36,712,168	60,000,000	96,712,168	75,008,320	74,860,510	21,703,848


 C.P. Madrid G. Portela Duarte
 Subdirector de Control Interno Admtnvo.


 Autorizó/Revisó
 Ing. Gonzalo Moreno Noriega/ C.P. Guadalupe Luna S.
 Director General de Admón./ Directora de Contabilidad y Finanzas

Financiera para el Desarrollo Económico de Sonora

Estado Analítico del Ejercicio del Presupuesto de Egresos Detallado - LDF

Clasificación Administrativa

Del 01 de Enero al 30 de Septiembre de 2020


(PESOS)

ETCA-II-08

TRIMESTRE: Tercero 2020

Concepto (c)	Egresos						Subejercicio (e)
	Aprobado (d)	Ampliaciones/ (Reducciones)	Modificado	Devengado	Pagado		
I. Gasto No Etiquetado (I=A+B+C+D+E+F+G+H)							
COORDINACION EJECUTIVA	36,712,168.00	60,000,000.00	96,712,168.00	75,008,319.76	74,880,510.34		21,703,848.24
DIRECCION GENERAL DE ADMINISTRACION, FINANZAS Y OPERACIÓN	16,970,176.85	59,925,571.80	76,895,748.65	62,885,004.61	62,822,147.48		14,010,744.04
DIRECCION GENERAL DE PROMOCION, FINANCIAMIENTO Y SUPERVISION.	8,276,115.67	53,922.21	8,222,193.46	5,060,678.87	5,043,702.70		3,161,514.59
DIRECCION GENERAL DE NORMATIVIDAD Y CARTERA	5,453,313.99	127,591.75	5,580,905.74	3,461,075.46	3,438,932.63		2,119,830.28
ORGANO INTERNO DE CONTROL	5,704,249.77	2,194.31	5,702,055.46	3,499,910.41	3,481,458.06		2,202,145.05
	308,311.72	2,952.97	311,264.69	101,650.41	94,269.47		209,614.26
II. Gasto Etiquetado (II=A+B+C+D+E+F+G+H)							
A. Dependencia o Unidad Administrativa 1							
B. Dependencia o Unidad Administrativa 2							
C. Dependencia o Unidad Administrativa 3							
D. Dependencia o Unidad Administrativa 4							
E. Dependencia o Unidad Administrativa 5							
F. Dependencia o Unidad Administrativa 6							
G. Dependencia o Unidad Administrativa 7							
H. Dependencia o Unidad Administrativa xx							
III. Total de Egresos (III = I + II)	36,712,168	60,000,000	96,712,168	75,008,320	74,880,510		21,703,848


Elaboró
C.P. Martín G. Portela Duarte
Subdirector de Control Interno Admtivo.


Autorizó/Revisó
Ing. Gonzalo Moreno Noriega/ C.P. Guadalupe Luna S.
Director General de Admón./ Directora de Contabilidad y Finanzas

Financiera para el Desarrollo Economico de Sonora
Estado Analítico del Ejercicio Presupuesto de Egresos
Clasificación Administrativa (Por Poderes)
Del 01 de Enero al 30 de Septiembre de 2020


ETCA-II-09

TRIMESTRE: Tercero 2020

Clasificación Administrativa (Por Poderes)	Egresos Aprobado Anual (1)	Ampliaciones/ (Reducciones) (2)	Egresos Modificado Anual (3=1+2)	Egresos Devengado Acumulado (4)	Egresos Pagado Acumulado (5)	Subejercicio (6 = 3 - 4)
Poder Ejecutivo	36,712,168	60,000,000	96,712,168	75,008,320	74,880,510	21,703,848
Poder Legislativo			0			0
Poder Judicial			0			0
Órganos Autónomos			0			0
Total del Gasto	36,712,168	60,000,000	96,712,168	75,008,320	74,880,510	21,703,848


 Elaboró

C.P. Martín G. Portela Duarte
 Subdirector de Control Interno Admtivo.



Autorizó/Revisó

Ing. Gonzalo Moreno Noriega/ C.P. Guadalupe Luna S.
 Director General de Admón./ Directora de Contabilidad y Finanzas

Financiera para el Desarrollo Económico de Sonora
Estado Analítico del Ejercicio Presupuesto de Egresos
Clasificación Administrativa (Por Tipo de Organismos o Entidad Paraestatal)

ETCA-II-10

Del 01 de Enero al 30 de Septiembre de 2020

TRIMESTRE: Tercero 2020

Concepto	Egresos Aprobado Anual (1)	Ampliaciones/ (Reducciones) (2)	Egresos Modificado Anual (3=1+2) (3=1+2)	Egresos Devengado Acumulado (4)	Egresos Pagado Acumulado (5)	Subejercicio (6 = 3 - 4)
Entidades Paraestatales y Fideicomisos No Empresariales y No Financieros			0			0
Instituciones Públicas de la Seguridad Social			0			0
Entidades Paraestatales Empresariales No Financieras con Participación Estatal Mayoritaria			0			0
Fideicomisos Empresariales No Financieros con Participación Estatal Mayoritaria			0			0
Entidades Paraestatales Empresariales Financieras Monetarias con Participación Estatal Mayoritaria	36,712,168	60,000,000	96,712,168	75,008,320	74,880,510	21,703,848
Entidades Paraestatales Empresariales Financieras No Monetarias con Participación Estatal Mayoritaria			0			0
Fideicomisos Financieros Públicos con Participación Estatal Mayoritaria			0			0
Total del Gasto	36,712,168	60,000,000	96,712,168	75,008,320	74,880,510	21,703,848


 Elaboró

C.P. Martín G. Portela Duarte
 Subdirector de Control Interno Admtivo.




Autorizó/Revisó
 Ing. Gonzalo Moreno Noriega/ C.P. Guadalupe Luna S.
 Director General de Admón./ Directora de Contabilidad y Finanzas


Financiera para el Desarrollo Economico de Sonora
 Estado Analítico del Ejercicio Presupuesto de Egresos
 Clasificación Funcional (Finalidad y Función)
 Del 01 de Enero al 30 de Septiembre de 2020

ETCA-II-11

TRIMESTRE: Tercero 2020

Concepto	Egresos Aprobado Anual (1)	Ampliaciones/ (Reducciones) (2)	Egresos Modificado Anual (3=1+2)	Egresos Devengado Acumulado (4)	Egresos Pagado Acumulado (5)	Subejercicio (6 = 3 - 4)
Gobierno	0	0	0	0	0	0
Legislación			0			0
Justicia			0			0
Coordinación de la Política de Gobierno			0			0
Relaciones Exteriores			0			0
Asuntos Financieros y Hacendarios			0			0
Seguridad Nacional			0			0
Asuntos de Orden Público y Seguridad Interior			0			0
Otros Servicios Generales			0			0
Desarrollo Social	0	0	0	0	0	0
Protección Ambiental			0			0
Viviendas y Servicios a la Comunidad			0			0
Salud			0			0
Recreación, Cultura y Otras Manifestaciones Sociales			0			0
Educación			0			0
Protección Social			0			0
Otros Asuntos Sociales			0			0
Desarrollo Económico	36,712,168	60,000,000	96,712,168	75,008,320	74,880,510	21,703,848
Asuntos Económicos, Comerciales y Laborales en General	36,712,168	60,000,000	96,712,168	75,008,320	74,880,510	21,703,848
Agropecuaria, Silvicultura, Pesca y Caza			0			0
Combustibles y Energía			0			0
Minería, Manufacturas y Construcción			0			0
Transporte			0			0
Comunicaciones			0			0
Turismo			0			0
Ciencia, Tecnología e Innovación			0			0
Otras Industrias y Otros Asuntos Económicos			0			0
Otras No Clasificadas en funciones anteriores	0	0	0	0	0	0
Transacciones de la Deuda Pública / Costo financiero de la Deuda	0	0	0	0	0	0
Transferencias, Participaciones y Aportaciones entre Diferentes Niveles y Órdenes de gobierno			0			0
Saneamiento del Sistema Financiero			0			0
Adeudos de ejercicios Fiscales Anteriores			0			0
Total del Gasto	36,712,168	60,000,000	96,712,168	75,008,320	74,880,510	21,703,848


 Elaboró
 C.P. Martín G. Portela Duarte
 Subdirector de Control Interno Admtivo.


 Autorizó/Revisó
 Ing. Gonzalo Moreno Noriega/ C.P. Guadalupe Luna S.
 Director General de Admón./ Directora de Contabilidad y Finanzas

Financiera para el Desarrollo Económico de Sonora

Estado Analítico del Ejercicio del Presupuesto de Egresos Detallado - LDF

Clasificación Funcional (Finalidad y Función)

Del 01 de Enero al 30 de Septiembre de 2020

(PESOS)

ETCA-II-12

TRIMESTRE: Tercero 2020

Concepto (c)	Egresos					Subejercicio (e)
	Aprobado (d)	Ampliaciones/ (Reducciones)	Modificado	Devengado	Pagado	
I. Gasto No Etiquetado (I=A+B+C+D)	36,712,168.00	60,000,000.00	96,712,168.00	75,008,319.76	74,880,510.34	21,703,848.24
A. Gobierno (A=a1+a2+a3+a4+a5+a6+a7+a8)						
a1) Legislación						
a2) Justicia						
a3) Coordinación de la Política de Gobierno						
a4) Relaciones Exteriores						
a5) Asuntos Financieros y Hacendarios						
a6) Seguridad Nacional						
a7) Asuntos de Orden Público y de Seguridad Interior						
a8) Otros Servicios Generales						
B. Desarrollo Social (B=b1+b2+b3+b4+b5+b6+b7)						
b1) Protección Ambiental						
b2) Vivienda y Servicios a la Comunidad						
b3) Salud						
b4) Recreación, Cultura y Otras Manifestaciones Sociales						
b5) Educación						
b6) Protección Social						
b7) Otros Asuntos Sociales						
C. Desarrollo Económico (C=c1+c2+c3+c4+c5+c6+c7+c8+c9)	36,712,168.00	60,000,000.00	96,712,168.00	75,008,319.76	74,880,510.34	21,703,848.24
c1) Asuntos Económicos, Comerciales y Laborales en General	36,712,168.00	60,000,000.00	96,712,168.00	75,008,319.76	74,880,510.34	21,703,848.24
c2) Agropecuaria, Silvicultura, Pesca y Caza						
c3) Combustibles y Energía						
c4) Minería, Manufacturas y Construcción						

Concepto (c)	Egresos					Subejercicio (e)
	Aprobado (d)	Ampliaciones/ (Reducciones)	Modificado	Devengado	Pagado	
c5) Transporte c6) Comunicaciones c7) Turismo c8) Ciencia, Tecnología e Innovación c9) Otras Industrias y Otros Asuntos Económicos						
D. Otras No Clasificadas en Funciones Anteriores (D=d1+d2+d3+d4) d1) Transacciones de la Deuda Pública / Costo Financiero de la Deuda d2) Transferencias, Participaciones y Aportaciones Entre Diferentes Niveles y Ordenes de Gobierno d3) Saneamiento del Sistema Financiero d4) Adeudos de Ejercicios Fiscales Anteriores						
II. Gasto Etiquetado (II=A+B+C+D) A. Gobierno (A=a1+a2+a3+a4+a5+a6+a7+a8) a1) Legislación a2) Justicia a3) Coordinación de la Política de Gobierno a4) Relaciones Exteriores a5) Asuntos Financieros y Hacendarios a6) Seguridad Nacional a7) Asuntos de Orden Público y de Seguridad Interior a8) Otros Servicios Generales						
B. Desarrollo Social (B=b1+b2+b3+b4+b5+b6+b7) b1) Protección Ambiental b2) Vivienda y Servicios a la Comunidad b3) Salud b4) Recreación, Cultura y Otras Manifestaciones Sociales b5) Educación b6) Protección Social b7) Otros Asuntos Sociales						

Concepto (c)	Egresos					Subejercicio (e)
	Aprobado (d)	Ampliaciones/ (Reducciones)	Modificado	Devengado	Pagado	
C. Desarrollo Económico (C=c1+c2+c3+c4+c5+c6+c7+c8+c9) c1) Asuntos Económicos, Comerciales y Laborales en General c2) Agropecuaria, Silvicultura, Pesca y Caza c3) Combustibles y Energía c4) Minería, Manufacturas y Construcción c5) Transporte c6) Comunicaciones c7) Turismo c8) Ciencia, Tecnología e Innovación c9) Otras Industrias y Otros Asuntos Económicos						
D. Otras No Clasificadas en Funciones Anteriores (D=d1+d2+d3+d4) d1) Transacciones de la Deuda Pública / Costo Financiero de la Deuda d2) Transferencias, Participaciones y Aportaciones Entre Diferentes Niveles y Ordenes d d3) Saneamiento del Sistema Financiero d4) Adeudos de Ejercicios Fiscales Anteriores						
III. Total de Egresos (III = I + II)	35,712,168	60,000,000	96,712,168	75,008,320	74,880,510	21,703,848


Elaboró

C.P. Martín G. Portela Duarte
Subdirector de Control Interno Admtivo.



Autorizó/Revisó
Ing. Gonzalo Moreno Noriega/ C.P. Guadalupe Luna S.
Director General de Admón./ Directora de Contabilidad y Finanzas

Financiera para el Desarrollo Económico de Sonora
Estado Analítico del Ejercicio Presupuesto de Egresos
Por Partida del Gasto

ETCA-II-13

Del 01 de Enero al 30 de Septiembre de 2020

TRIMESTRE: Tercero 2020

	Ejercicio del Presupuesto por Partida / Descripción	Egresos Aprobado Anual (1)	Ampliaciones/ (Reducciones) (2)	Egresos Modificado Anual (3=1+2)	Egresos Devengado Acumulado (4)	Egresos Pagado Acumulado (5)	Subejercicio (6 = 3 - 4)	% Avance Anual (7= 4/3)
10000	SERVICIOS PERSONALES	\$ 18,889,808.00	\$ -	\$ 18,889,808.00	\$ 13,097,658.96	\$ 13,097,658.96	\$ 5,792,149.04	69.34%
11000	REMUNERACIONES AL PERSONAL DE CARÁCTER PERMANENTE	\$ 12,389,508.84	\$ 836,914.03	\$ 11,552,595	\$ 8,462,080.11	\$ 8,462,080.11	\$ 3,090,514.70	73.25%
11300	SUELDOS BASE AL PERSONAL PERMANENTE	\$ 12,389,508.84	\$ 836,914.03	\$ 11,552,595	\$ 8,462,080.11	\$ 8,462,080.11	\$ 3,090,514.70	73.25%
11301	SUELDOS	\$ 3,175,883.28	\$ 627,842.62	\$ 3,803,726	\$ 3,778,976.06	\$ 3,778,976.06	\$ 24,749.84	99.35%
11306	RIESGO LABORAL	\$ 8,364,404.28	\$ 1,188,404.78	\$ 7,176,000	\$ 4,427,030.49	\$ 4,427,030.49	\$ 2,748,969.01	61.89%
11307	AYUDA PARA HABITACION	\$ 450,453.00	\$ -	\$ 450,453	\$ 133,657.15	\$ 133,657.15	\$ 316,795.85	29.87%
11310	AYUDA PARA ENERGIA ELECTRICA	\$ 398,768.28	\$ 276,351.87	\$ 122,416	\$ 122,416.41	\$ 122,416.41	\$ -	100.00%
13000	REMUNERACIONES ADICIONALES Y ESPECIALES	\$ 1,261,150.52	\$ 540,962.16	\$ 1,802,113	\$ 668,673.14	\$ 668,673.14	\$ 1,133,439.54	37.10%
13100	PRIMAS POR AÑOS DE SERVICIOS EFECTIVOS PRESTADOS	\$ 411,203.76	\$ -	\$ 411,204	\$ 398,192.06	\$ 398,192.06	\$ 13,011.70	96.84%
13101	PRIMAS POR AÑOS DE SERVICIOS EFECTIVOS PRESTADOS	\$ 411,203.76	\$ -	\$ 411,204	\$ 398,192.06	\$ 398,192.06	\$ 13,011.70	96.84%
13200	PRIMAS DE VACACIONES, DOMINICAL Y GRATIFICACION DE FIN DE	\$ 849,946.76	\$ 540,962.16	\$ 1,390,909	\$ 270,481.08	\$ 270,481.08	\$ 1,120,427.84	19.45%
13201	PRIMAS DE VACACIONES Y DOMINICAL	\$ 49,286.40	\$ 540,962.16	\$ 590,249	\$ 270,481.08	\$ 270,481.08	\$ 319,767.48	45.82%
13202	AGUINALDO O GRATIFICACION DE FIN DE AÑO	\$ 800,660.36	\$ -	\$ 800,660	\$ -	\$ -	\$ 800,660.36	0.00%
14000	SEGURIDAD SOCIAL	\$ 4,569,482.64	\$ -	\$ 4,569,483	\$ 3,373,105.71	\$ 3,373,105.71	\$ 1,196,376.93	73.82%
14100	APORTACIONES DE SEGURIDAD SOCIAL	\$ 1,472,354.76	\$ -	\$ 1,472,355	\$ 1,153,626.07	\$ 1,153,626.07	\$ 318,728.69	78.35%
14102	APORTACION POR SEGURO DE VIDA AL ISSSTESON	\$ 437.76	\$ -	\$ 438	\$ 328.32	\$ 328.32	\$ 109.44	75.00%
14103	APORTACION POR SEGURO DE RETIRO AL ISSSTESON	\$ 1,861.92	\$ -	\$ 1,862	\$ 1,603.52	\$ 1,603.52	\$ 258.40	86.12%
14104	ASIGNACION PARA PRETAMOS A CORTO PLAZO	\$ 56,268.60	\$ -	\$ 56,269	\$ 44,249.27	\$ 44,249.27	\$ 12,019.33	78.64%
14106	OTRAS PRESTACIONES DE SEGURIDAD SOCIAL	\$ 281,341.56	\$ -	\$ 281,342	\$ 221,246.37	\$ 221,246.37	\$ 60,095.19	78.64%
14107	APORTACION PARA INFRAESTRUCTURA, EQUIPAMIENTO Y MANTENIMIENTO HOSPITALARIO	\$ 112,536.96	\$ -	\$ 112,537	\$ 88,498.78	\$ 88,498.78	\$ 24,038.18	78.64%
14108	APORTACIONES PARA LA ATENCIÓN DE ENFERMEDADES PREEXISTENTES	\$ 119,616.00	\$ -	\$ 119,616	\$ 89,712.00	\$ 89,712.00	\$ 29,904.00	75.00%
14109	APORTACIONES POR SERVICIO MEDICO DEL ISSSTESON	\$ 844,023.36	\$ -	\$ 844,023	\$ 663,738.54	\$ 663,738.54	\$ 180,284.82	78.64%
14110	ASIGNACION PARA PRETAMOS PRENDARIOS	\$ 56,268.60	\$ -	\$ 56,269	\$ 44,249.27	\$ 44,249.27	\$ 12,019.33	78.64%
14200	APORTACIONES A FONDOS DE VIVIENDA	\$ 450,145.56	\$ -	\$ 450,146	\$ 353,993.82	\$ 353,993.82	\$ 96,151.74	78.64%
14202	CUOTAS AL FOVISSSTESON	\$ 450,145.56	\$ -	\$ 450,146	\$ 353,993.82	\$ 353,993.82	\$ 96,151.74	78.64%
14300	APORTACIONES AL SISTEMA PARA EL RETIRO	\$ 2,646,982.32	\$ -	\$ 2,646,982	\$ 1,865,485.82	\$ 1,865,485.82	\$ 781,496.50	70.48%
14303	PAGAS POR DEFUNCION, PENSIONES Y JUBILACIONES	\$ 2,646,982.32	\$ -	\$ 2,646,982	\$ 1,865,485.82	\$ 1,865,485.82	\$ 781,496.50	70.48%

Ejercicio del Presupuesto por Partida / Descripción	Egresos Aprobado Anual (1)	Ampliaciones/ (Reducciones) (2)	Egresos Modificado Anual (3=1+2)	Egresos Devengado Acumulado (4)	Egresos Pagado Acumulado (5)	Subejercicio (6=3-4)	% Avance Anual (7=4/3)
15000 OTRAS PRESTACIONES SOCIALES Y ECONOMICAS	\$ -	\$ 276,351.87	\$ 276,352	\$ 152,800.00	\$ 152,800.00	\$ 123,551.87	55.29%
15400 PRESTACIONES CONTRACTUALES	\$ -	\$ 276,351.87	\$ 276,352	\$ 152,800.00	\$ 152,800.00	\$ 123,551.87	55.29%
15408 BONO PARA DESPESA	\$ -	\$ 132,671.87	\$ 132,672	\$ 63,000.00	\$ 63,000.00	\$ 69,671.87	47.49%
15417 APOYO PARA DESARROLLO Y CAPACITACION	\$ -	\$ 54,080.00	\$ 54,080	\$ 33,800.00	\$ 33,800.00	\$ 20,280.00	62.50%
15419 AYUDA PARA SERVICIO DE TRANSPORTE	\$ -	\$ 60,240.00	\$ 60,240	\$ 37,650.00	\$ 37,650.00	\$ 22,590.00	62.50%
15425 APOYO PARA COMPRA DE MATERIAL DE CONSTRUCCION	\$ -	\$ 29,360.00	\$ 29,360	\$ 18,350.00	\$ 18,350.00	\$ 11,010.00	62.50%
17000 PAGOS DE ESTIMULOS A SERVIDORES PUBLICOS	\$ 669,666.00	\$ 19,600.00	\$ 689,266	\$ 441,000.00	\$ 441,000.00	\$ 248,266.00	63.98%
17100 ESTIMULOS	\$ 669,666.00	\$ 19,600.00	\$ 689,266	\$ 441,000.00	\$ 441,000.00	\$ 248,266.00	63.98%
17102 ESTIMULOS AL PERSONAL	\$ 669,666.00	\$ 19,600.00	\$ 689,266	\$ 441,000.00	\$ 441,000.00	\$ 248,266.00	63.98%
20000 MATERIALES Y SUMINISTROS	\$ 746,000.00	\$ -	\$ 746,000.00	\$ 270,598.32	\$ 269,762.32	\$ 475,401.68	36.27%
21000 MATERIALES DE ADMINISTRACIÓN, EMISIÓN DE DOCUMENTOS Y ARTICULOS	\$ 241,000.00	\$ 13,905.40	\$ 227,095	\$ 90,766.61	\$ 90,766.61	\$ 136,327.99	39.97%
21100 MATERIALES, UTILES Y EQUIPOS MENORES DE OFICINA	\$ 104,000.00	\$ -	\$ 104,000	\$ 37,957.26	\$ 37,957.26	\$ 66,042.74	36.50%
21101 MATERIALES, UTILES Y EQUIPOS MENORES DE OFICINA	\$ 104,000.00	\$ -	\$ 104,000	\$ 37,957.26	\$ 37,957.26	\$ 66,042.74	36.50%
21200 MATERIALES Y UTILES DE IMPRESIÓN Y REPRODUCCION	\$ 80,000.00	\$ 13,905.40	\$ 66,095	\$ 35,452.91	\$ 35,452.91	\$ 30,641.69	53.64%
21201 MATERIALES Y UTILES DE IMPRESIÓN Y PRODUCCION	\$ 80,000.00	\$ 13,905.40	\$ 66,095	\$ 35,452.91	\$ 35,452.91	\$ 30,641.69	53.64%
21400 MATERIALES, UTILES Y EQUIPOS MENORES DE TECNOLOGIAS DE LA	\$ 8,500.00	\$ -	\$ 8,500	\$ 975.00	\$ 975.00	\$ 7,525.00	11.47%
21401 MATERIALES Y UTILES PARA EL PROCESAMIENTO DE EQUIPOS Y BIENES INFORMATICOS	\$ 8,500.00	\$ -	\$ 8,500	\$ 975.00	\$ 975.00	\$ 7,525.00	11.47%
21500 MATERIAL IMPRESO E INFORMACION DIGITAL	\$ 9,000.00	\$ -	\$ 9,000	\$ 1,519.00	\$ 1,519.00	\$ 7,481.00	16.88%
21501 MATERIAL PARA INFORMACION	\$ 9,000.00	\$ -	\$ 9,000	\$ 1,519.00	\$ 1,519.00	\$ 7,481.00	16.88%
21600 MATERIAL DE LIMPIEZA	\$ 25,000.00	\$ -	\$ 25,000	\$ 14,862.44	\$ 14,862.44	\$ 10,137.56	59.45%
21601 MATERIAL DE LIMPIEZA	\$ 25,000.00	\$ -	\$ 25,000	\$ 14,862.44	\$ 14,862.44	\$ 10,137.56	59.45%
21800 MATERIALES PARA EL REGISTRO E IDENTIFICACION DE BIENES Y	\$ 14,500.00	\$ -	\$ 14,500	\$ -	\$ -	\$ 14,500.00	0.00%
21801 PLACAS, ENGOMADOS, CALCOMANIAS Y HOLOGRAMAS	\$ 14,500.00	\$ -	\$ 14,500	\$ -	\$ -	\$ 14,500.00	0.00%
22000 ALIMENTOS Y UTENSILIOS	\$ 88,000.00	\$ -	\$ 88,000	\$ 13,422.89	\$ 12,586.89	\$ 74,577.11	15.25%
22100 PRODUCTOS ALIMENTICIOS PARA PERSONAS	\$ 86,000.00	\$ -	\$ 86,000	\$ 13,422.89	\$ 12,586.89	\$ 72,577.11	15.61%
22101 PRODUCTOS ALIMENTICIOS PARA EL PERSONAL EN LAS INSTALACIONES	\$ 72,000.00	\$ -	\$ 72,000	\$ 7,518.10	\$ 7,518.10	\$ 64,481.90	10.44%
22106 ADQUISICION DE AGUA POTABLE	\$ 14,000.00	\$ -	\$ 14,000	\$ 5,904.79	\$ 5,068.79	\$ 8,095.21	42.18%
22300 UTENSILIOS PARA EL SERVICIO DE ALIMENTACION	\$ 2,000.00	\$ -	\$ 2,000	\$ -	\$ -	\$ 2,000.00	0.00%
22301 UTENSILIOS PARA EL SERVICIO DE ALIMENTACION	\$ 2,000.00	\$ -	\$ 2,000	\$ -	\$ -	\$ 2,000.00	0.00%
24000 MATERIALES Y ARTICULOS DE CONSTRUCCION Y DE REPARACION	\$ 26,000.00	\$ 2,400.00	\$ 23,600	\$ 159.80	\$ 159.80	\$ 23,440.20	0.68%
24600 MATERIAL ELECTRICO Y ELECTRONICO	\$ 14,500.00	\$ -	\$ 14,500	\$ 159.80	\$ 159.80	\$ 14,340.20	1.10%

Ejercicio del Presupuesto por Partida / Descripción		Egresos Aprobado Anual (1)	Ampliaciones/ (Reducciones) (2)	Egresos Modificado Anual (3=1+2)	Egresos Devengado Acumulado (4)	Egresos Pagado Acumulado (5)	Subejercicio (6=3-4)	% Avance Anual (7=4/3)
24601	MATERIAL ELECTRICO Y ELECTRONICO	\$ 14,500.00	\$ -	\$ 14,500.00	\$ 159.80	\$ 159.80	\$ 14,340.20	1.10%
24800	MATERIALES COMPLEMENTARIOS	\$ 11,500.00	\$ 2,400.00	\$ 9,100.00	\$ -	\$ -	\$ 9,100.00	0.00%
24801	MATERIALES COMPLEMENTARIOS	\$ 11,500.00	\$ 2,400.00	\$ 9,100.00	\$ -	\$ -	\$ 9,100.00	0.00%
25000	PRODUCTOS QUIMICOS, FARMACEUTICOS Y DE LABORATORIO	\$ 4,000.00	\$ 28,734.66	\$ 32,735.00	\$ 30,845.62	\$ 30,845.62	\$ 1,889.04	94.23%
25300	MEDICINAS Y PRODUCTOS FARMACEUTICOS	\$ 4,000.00	\$ -	\$ 4,000.00	\$ 2,110.96	\$ 2,110.96	\$ 1,889.04	52.77%
25301	MEDICINAS Y PRODUCTOS FARMACEUTICOS	\$ 4,000.00	\$ -	\$ 4,000.00	\$ 2,110.96	\$ 2,110.96	\$ 1,889.04	52.77%
25400	MATERIALES, ACCESORIOS Y SUMINISTROS MEDICOS	\$ -	\$ 28,734.66	\$ 28,735.00	\$ 28,734.66	\$ 28,734.66	\$ -	100.00%
25401	MATERIALES, ACCESORIOS Y SUMINISTROS MEDICOS	\$ -	\$ 28,734.66	\$ 28,735.00	\$ 28,734.66	\$ 28,734.66	\$ -	100.00%
26000	COMBUSTIBLES, LUBRICANTES Y ADITIVOS	\$ 278,000.00	\$ 11,139.31	\$ 266,861.00	\$ 118,176.19	\$ 118,176.19	\$ 148,684.50	44.28%
26100	COMBUSTIBLES, LUBRICANTES Y ADITIVOS	\$ 278,000.00	\$ 11,139.31	\$ 266,861.00	\$ 118,176.19	\$ 118,176.19	\$ 148,684.50	44.28%
26101	COMBUSTIBLES	\$ 278,000.00	\$ 11,139.31	\$ 266,861.00	\$ 118,176.19	\$ 118,176.19	\$ 148,684.50	44.28%
27000	VESTUARIO, BLANCOS, PRENDAS DE PROTECCION Y ARTICULOS DEPORTIVOS	\$ 33,000.00	\$ 1,289.95	\$ 31,710.00	\$ -	\$ -	\$ 31,710.05	0.00%
27100	VESTUARIO Y UNIFORMES	\$ 23,000.00	\$ 1,289.95	\$ 21,710.00	\$ -	\$ -	\$ 21,710.05	0.00%
27101	VESTUARIOS Y UNIFORMES	\$ 23,000.00	\$ 1,289.95	\$ 21,710.00	\$ -	\$ -	\$ 21,710.05	0.00%
27200	PRENDAS DE SEGURIDAD Y PROTECCION PERSONAL	\$ 10,000.00	\$ -	\$ 10,000.00	\$ -	\$ -	\$ 10,000.00	0.00%
27201	PRENDAS DE SEGURIDAD Y PROTECCION PERSONAL	\$ 10,000.00	\$ -	\$ 10,000.00	\$ -	\$ -	\$ 10,000.00	0.00%
28000	HERRAMIENTAS, REFACCIONES Y ACCESORIOS MENORES	\$ 76,000.00	\$ -	\$ 76,000.00	\$ 17,227.21	\$ 17,227.21	\$ 58,772.79	22.67%
29100	HERRAMIENTAS MENORES	\$ 5,000.00	\$ -	\$ 5,000.00	\$ 17.90	\$ 17.90	\$ 4,982.10	0.36%
29101	HERRAMIENTAS MENORES	\$ 5,000.00	\$ -	\$ 5,000.00	\$ 17.90	\$ 17.90	\$ 4,982.10	0.36%
29400	REFACCIONES Y ACCESORIOS MENORES DE EQUIPO DE COMPUTO Y	\$ 19,500.00	\$ -	\$ 19,500.00	\$ 334.00	\$ 334.00	\$ 19,166.00	1.71%
29401	REFACCIONES Y ACCESORIOS MENORES DE EQUIPO DE COMPUTO Y TECNOLOGIAS DE LA	\$ 19,500.00	\$ -	\$ 19,500.00	\$ 334.00	\$ 334.00	\$ 19,166.00	1.71%
29600	REFACCIONES Y ACCESORIOS MENORES DE EQUIPO DE TRANSPORTE	\$ 51,500.00	\$ -	\$ 51,500.00	\$ 16,875.31	\$ 16,875.31	\$ 34,624.69	32.77%
29601	REFACCIONES Y ACCESORIOS MENORES DE EQUIPO DE TRANSPORTE	\$ 51,500.00	\$ -	\$ 51,500.00	\$ 16,875.31	\$ 16,875.31	\$ 34,624.69	32.77%
30000	SERVICIOS GENERALES	\$ 5,428,310.00	\$ -	\$ 5,428,310.00	\$ 1,608,042.86	\$ 1,481,069.44	\$ 3,820,267.14	28.62%
31000	SERVICIOS BASICOS	\$ 711,100.00	\$ -	\$ 711,100.00	\$ 296,076.93	\$ 296,076.93	\$ 415,023.07	41.64%
31100	ENERGIA ELECTRICA	\$ 502,000.00	\$ -	\$ 502,000.00	\$ 194,450.23	\$ 194,450.23	\$ 307,549.77	38.74%
31101	ENERGIA ELECTRICA	\$ 502,000.00	\$ -	\$ 502,000.00	\$ 194,450.23	\$ 194,450.23	\$ 307,549.77	38.74%
31300	AGUA	\$ 34,600.00	\$ -	\$ 34,600.00	\$ 14,340.35	\$ 14,340.35	\$ 20,259.65	41.45%
31301	AGUA POTABLE	\$ 34,600.00	\$ -	\$ 34,600.00	\$ 14,340.35	\$ 14,340.35	\$ 20,259.65	41.45%
31400	TELEFONIA TRADICIONAL	\$ 110,000.00	\$ -	\$ 110,000.00	\$ 72,442.83	\$ 72,442.83	\$ 37,557.17	65.86%
31401	TELEFONIA TRADICIONAL	\$ 110,000.00	\$ -	\$ 110,000.00	\$ 72,442.83	\$ 72,442.83	\$ 37,557.17	65.86%
31500	TELEFONIA CELULAR	\$ 19,500.00	\$ -	\$ 19,500.00	\$ 13,246.00	\$ 13,246.00	\$ 6,254.00	67.93%

	Ejercicio del Presupuesto por Partida / Descripción	Egresos Aprobado Anual (1)	Ampliaciones/ (Reducciones) (2)	Egresos Modificado Anual (3=1+2)	Egresos Devengado Acumulado (4)	Egresos Pagado Acumulado (5)	Subejercicio (6=3-4)	% Avance Anual (7=4/3)
31501	TELEFONIA CELULAR	\$ 19,500.00	\$ -	19,500	\$ 13,246.00	\$ 13,246.00	\$ 6,254.00	67.93%
31800	SERVICIOS POSTALES Y TELEGRAFICOS	\$ 45,000.00	\$ -	45,000	\$ 1,597.52	\$ 1,597.52	\$ 43,402.48	3.55%
31801	SERVICIO POSTAL	\$ 45,000.00	\$ -	45,000	\$ 1,597.52	\$ 1,597.52	\$ 43,402.48	3.55%
32000	SERVICIO DE ARRENDAMIENTO	\$ 397,500.00	\$ -	397,500	\$ 284,513.95	\$ 284,513.95	\$ 112,986.05	71.58%
32200	ARRENDAMIENTO DE EDIFICIOS	\$ 340,000.00	\$ -	340,000	\$ 251,033.94	\$ 251,033.94	\$ 88,966.06	73.83%
32201	ARRENDAMIENTO DE EDIFICIOS	\$ 340,000.00	\$ -	340,000	\$ 251,033.94	\$ 251,033.94	\$ 88,966.06	73.83%
32300	ARRENDAMIENTO DE MOBILIARIO Y EQUIPO DE ADMINISTRACION,	\$ 55,000.00	\$ -	55,000	\$ 32,480.00	\$ 32,480.00	\$ 22,520.00	59.05%
32301	ARRENDAMIENTO DE MUEBLES, MAQUINARIA Y EQUIPO	\$ 55,000.00	\$ -	55,000	\$ 32,480.00	\$ 32,480.00	\$ 22,520.00	59.05%
32700	ARRENDAMIENTO DE ACTIVOS INTANGIBLES	\$ 2,500.00	\$ -	2,500	\$ 1,000.01	\$ 1,000.01	\$ 1,499.99	40.00%
32701	PATENTES, REGALIAS Y OTROS	\$ 2,500.00	\$ -	2,500	\$ 1,000.01	\$ 1,000.01	\$ 1,499.99	40.00%
33000	SERVICIOS PROFESIONALES, CIENTIFICOS, TECNICOS Y OTROS SERVICIOS	\$ 1,320,840.00	\$ 19,992.00	1,340,832	\$ 415,301.72	\$ 415,301.72	\$ 925,530.28	30.97%
33100	SERVICIOS LEGALES, DE CONTABILIDAD, AUDITORIAS Y	\$ 492,040.00	\$ -	492,040	\$ 81,215.00	\$ 81,215.00	\$ 410,825.00	16.51%
33101	SERVICIOS LEGALES, DE CONTABILIDAD, AUDITORIAS Y RELACIONADOS	\$ 492,040.00	\$ -	492,040	\$ 81,215.00	\$ 81,215.00	\$ 410,825.00	16.51%
33300	SERVICIOS DE CONSULTORIA ADMINISTRATIVA, PROCESOS, TECNICA	\$ 468,800.00	\$ 19,992.00	488,792	\$ 244,992.00	\$ 244,992.00	\$ 243,800.00	50.12%
33301	SERVICIOS DE INFORMATICA	\$ 208,800.00	\$ 19,992.00	228,792	\$ 105,792.00	\$ 105,792.00	\$ 123,000.00	46.24%
33302	SERVICIOS DE CONSULTORIAS	\$ 260,000.00	\$ -	260,000	\$ 139,200.00	\$ 139,200.00	\$ 120,800.00	53.54%
33400	SERVICIOS DE CAPACITACION	\$ 120,000.00	\$ -	120,000	\$ 870.00	\$ 870.00	\$ 119,130.00	0.73%
33401	SERVICIOS DE CAPACITACION	\$ 120,000.00	\$ -	120,000	\$ 870.00	\$ 870.00	\$ 119,130.00	0.73%
33600	SERVICIOS DE APOYO ADMINISTRATIVO, TRADUCCION,	\$ 10,000.00	\$ -	10,000	\$ -	\$ -	\$ 10,000.00	0.00%
33603	IMPRESIONES Y PUBLICACIONES OFICIALES	\$ 10,000.00	\$ -	10,000	\$ -	\$ -	\$ 10,000.00	0.00%
33800	SERVICIOS DE VIGILANCIA	\$ 230,000.00	\$ -	230,000	\$ 88,224.72	\$ 88,224.72	\$ 141,775.28	38.36%
33801	SERVICIOS DE VIGILANCIA	\$ 230,000.00	\$ -	230,000	\$ 88,224.72	\$ 88,224.72	\$ 141,775.28	38.36%
34000	SERVICIOS FINANCIEROS, BANCARIOS Y COMERCIALES	\$ 842,100.00	\$ 63,282.46	778,818	\$ 225,486.05	\$ 152,482.63	\$ 553,361.49	28.95%
34100	SERVICIOS FINANCIEROS Y BANCARIOS	\$ 170,000.00	\$ -	170,000	\$ 83,339.13	\$ 83,339.13	\$ 86,660.87	49.02%
34101	SERVICIOS FINANCIEROS Y BANCARIOS	\$ 170,000.00	\$ -	170,000	\$ 83,339.13	\$ 83,339.13	\$ 86,660.87	49.02%
34400	SEGUROS DE RESPONSABILIDAD PATRIMONIAL Y FIANZAS	\$ 626,500.00	\$ 63,282.46	563,218	\$ 142,116.92	\$ 69,143.50	\$ 421,100.62	25.23%
34401	SEGUROS DE RESPONSABILIDAD PATRIMONIAL Y FIANZAS	\$ 626,500.00	\$ 63,282.46	563,218	\$ 142,116.92	\$ 69,143.50	\$ 421,100.62	25.23%
34700	FLETES Y MANIOBRAS	\$ 45,600.00	\$ -	45,600	\$ -	\$ -	\$ 45,600.00	0.00%
34701	FLETES Y MANIOBRAS	\$ 45,600.00	\$ -	45,600	\$ -	\$ -	\$ 45,600.00	0.00%
35000	SERVICIOS DE INSTALACION, REPARACION, MANTENIMIENTO Y CONSERVACION	\$ 1,035,000.00	\$ 46,249.80	1,081,250	\$ 182,623.21	\$ 182,623.21	\$ 898,626.59	16.89%
35100	CONSERVACION Y MANTENIMIENTO MENOR DE INMUEBLES	\$ 370,000.00	\$ -	370,000	\$ 72,789.36	\$ 72,789.36	\$ 297,210.64	19.67%

Ejercicio del Presupuesto por Partida / Descripción		(1)	(2)	Egresos Modificado Anual (5=1+2)	Egresos Devengado Acumulado (4)	Egresos Pagado Acumulado (5)	Subejercicio (6=3-4)	% Avance Anual (7= 4/3)
35101	MANTENIMIENTO Y CONSERVACION DE INMUEBLES	\$ 370,000.00	\$ -	370,000	\$ 72,789.36	\$ 72,789.36	\$ 297,210.64	19.67%
35200	INSTALACION, REPARACION Y MANTENIMIENTO DE	\$ 31,000.00	\$ -	31,000	\$ -	\$ -	\$ 31,000.00	0.00%
35201	MANTENIMIENTO Y CONSERVACION DE MOBILIARIO Y EQUIPO	\$ 31,000.00	\$ -	31,000	\$ -	\$ -	\$ 31,000.00	0.00%
35300	INSTALACION, REPARACION Y MANTENIMIENTO DE EQUIPO DE	\$ 270,000.00	\$ -	270,000	\$ -	\$ -	\$ 270,000.00	0.00%
35302	MANTENIMIENTO Y CONSERVACION DE BIENES INFORMATICOS	\$ 270,000.00	\$ -	270,000	\$ -	\$ -	\$ 270,000.00	0.00%
35500	REPARACION Y MANTENIMIENTO DE EQUIPO DE TRANSPORTE	\$ 92,000.00	\$ -	92,000	\$ 4,485.53	\$ 4,485.53	\$ 87,514.47	4.88%
35501	MANTENIMIENTO Y CONSERVACION DE EQUIPO DE TRANSPORTE	\$ 92,000.00	\$ -	92,000	\$ 4,485.53	\$ 4,485.53	\$ 87,514.47	4.88%
35700	INSTALACION, REPARACION Y MANTENIMIENTO DE MAQUINARIA,	\$ 216,000.00	\$ -	216,000	\$ 42,198.52	\$ 42,198.52	\$ 173,801.48	19.54%
35701	MANTENIMIENTO Y CONSERVACION DE MAQUINARIA Y EQUIPO	\$ 216,000.00	\$ -	216,000	\$ 42,198.52	\$ 42,198.52	\$ 173,801.48	19.54%
35800	SERVICIOS DE LIMPIEZA Y MANEJO DE DESECHOS	\$ -	\$ 39,100.00	39,100	\$ -	\$ -	\$ 39,100.00	0.00%
35801	SERVICIOS DE LIMPIEZA Y MANEJO DE DESECHOS	\$ -	\$ 39,100.00	39,100	\$ -	\$ -	\$ 39,100.00	0.00%
35900	SERVICIOS DE JARDINERIA Y FUMIGACION	\$ 56,000.00	\$ 7,149.80	63,150	\$ 63,149.80	\$ 63,149.80	\$ -	100.00%
35901	SERVICIOS DE JARDINERIA Y FUMIGACION	\$ 56,000.00	\$ 7,149.80	63,150	\$ 63,149.80	\$ 63,149.80	\$ -	100.00%
36000	SERVICIOS DE COMUNICACION SOCIAL Y PUBLICIDAD	\$ 150,000.00	\$ 2,959.34	147,041	\$ -	\$ -	\$ 147,040.66	0.00%
36200	DIFUSION POR RADIO, TELEVISION Y OTROS MEDIOS DE MENSAJES	\$ 150,000.00	\$ 2,959.34	147,041	\$ -	\$ -	\$ 147,040.66	0.00%
36201	DIFUSION POR RADIO, TELEVISION Y OTROS MEDIOS DE MENSAJES COMERCIALES PARA PROMOVER LA VENTA DE PRODUCTOS O SERVICIOS	\$ 150,000.00	\$ 2,959.34	147,041	\$ -	\$ -	\$ 147,040.66	0.00%
37000	SERVICIOS DE TRASLADO Y VIATICOS	\$ 347,000.00	\$ -	347,000	\$ 28,573.00	\$ 28,573.00	\$ 318,427.00	8.23%
37100	PASAJES AEREOS	\$ 100,000.00	\$ -	100,000	\$ -	\$ -	\$ 100,000.00	0.00%
37101	PASAJES AEREOS	\$ 100,000.00	\$ -	100,000	\$ -	\$ -	\$ 100,000.00	0.00%
37200	PASAJES TERRESTRES	\$ 2,000.00	\$ -	2,000	\$ -	\$ -	\$ 2,000.00	0.00%
37201	PASAJES TERRESTRES	\$ 2,000.00	\$ -	2,000	\$ -	\$ -	\$ 2,000.00	0.00%
37500	VIATICOS EN EL PAIS	\$ 225,000.00	\$ -	225,000	\$ 27,270.00	\$ 27,270.00	\$ 197,730.00	12.12%
37501	VIATICOS EN EL PAIS	\$ 175,000.00	\$ -	175,000	\$ 17,750.00	\$ 17,750.00	\$ 157,250.00	10.14%
37502	GASTOS DE CAMINO	\$ 50,000.00	\$ -	50,000	\$ 9,520.00	\$ 9,520.00	\$ 40,480.00	19.04%
37900	OTROS SERVICIOS DE TRASLADO Y HOSPEDAJE CUOTAS	\$ 20,000.00	\$ -	20,000	\$ 1,303.00	\$ 1,303.00	\$ 18,697.00	6.52%
37901	CUOTAS	\$ 20,000.00	\$ -	20,000	\$ 1,303.00	\$ 1,303.00	\$ 18,697.00	6.52%
38000	SERVICIOS OFICIALES	\$ 230,000.00	\$ -	230,000	\$ -	\$ -	\$ 230,000.00	0.00%
38200	GASTOS DE ORDEN SOCIAL Y CULTURAL	\$ 75,000.00	\$ -	75,000	\$ -	\$ -	\$ 75,000.00	0.00%
38201	GASTOS DE ORDEN SOCIAL Y CULTURAL	\$ 75,000.00	\$ -	75,000	\$ -	\$ -	\$ 75,000.00	0.00%
38300	CONGRESOS Y CONVENCIONES	\$ 155,000.00	\$ -	155,000	\$ -	\$ -	\$ 155,000.00	0.00%
38301	CONGRESOS Y CONVENCIONES	\$ 155,000.00	\$ -	155,000	\$ -	\$ -	\$ 155,000.00	0.00%

Ejercicio del Presupuesto por Partida / Descripción	Egresos Aprobado Anual (1)	Ampliaciones/ (Reducciones) (2)	Egresos Modificado Anual (3=1+2)	Egresos Devengado Acumulado (4)	Egresos Pagado Acumulado (5)	Subejercicio (6=3-4)	% Avance Anual (7=4/3)
39000 OTROS SERVICIOS GENERALES	\$ 394,770.00	\$ -	394,770	\$ 175,498.00	\$ 121,498.00	\$ 219,272.00	44.46%
39200 IMPUESTOS Y DERECHOS	\$ 72,410.00	\$ -	72,410	\$ 24,320.00	\$ 24,320.00	\$ 48,090.00	33.39%
39201 IMPUESTOS Y DERECHOS	\$ 72,410.00	\$ -	72,410	\$ 24,320.00	\$ 24,320.00	\$ 48,090.00	33.39%
39800 IMPUESTOS SOBRE NOMINAS Y OTROS QUE SE DERIVEN DE UNA	\$ 322,360.00	\$ -	322,360	\$ 151,178.00	\$ 97,178.00	\$ 171,182.00	46.90%
39801 IMPUESTOS SOBRE NOMINAS	\$ 322,360.00	\$ -	322,360	\$ 151,178.00	\$ 97,178.00	\$ 171,182.00	46.90%
50000 BIENES MUEBLES, INMUEBLES E INTAGIBLES	\$ 150,000.00	\$ -	\$ 150,000.00	\$ 42,019.62	\$ 42,019.62	\$ 107,980.38	28.01%
51000 MOBILIARIO Y EQUIPO DE ADMINISTRACION	\$ 98,000.00	\$ -	98,000	\$ 2,482.40	\$ 2,482.40	\$ 95,517.60	2.53%
51100 MUEBLES DE OFICINA Y ESTANTERIA	\$ 20,000.00	\$ -	20,000	\$ -	\$ -	\$ 20,000.00	0.00%
51101 MOBILIARIO	\$ 20,000.00	\$ -	20,000	\$ -	\$ -	\$ 20,000.00	0.00%
51500 EQUIPO DE COMPUTO Y DE TECNOLOGIAS DE LA INFORMACION	\$ 48,000.00	\$ -	48,000	\$ 2,482.40	\$ 2,482.40	\$ 45,517.60	5.17%
51501 BIENES INFORMATICOS	\$ 48,000.00	\$ -	48,000	\$ 2,482.40	\$ 2,482.40	\$ 45,517.60	5.17%
51900 OTROS MOBILIARIOS Y EQUIPOS DE ADMINISTRACION	\$ 30,000.00	\$ -	30,000	\$ -	\$ -	\$ 30,000.00	0.00%
51901 EQUIPO DE ADMINISTRACION	\$ 30,000.00	\$ -	30,000	\$ -	\$ -	\$ 30,000.00	0.00%
59000 ACTIVOS INTANGIBLES	\$ 52,000.00	\$ -	52,000	\$ 39,537.22	\$ 39,537.22	\$ 12,462.78	76.03%
59700 LICENCIAS INFORMATICAS E INTELECTUALES	\$ 52,000.00	\$ -	52,000	\$ 39,537.22	\$ 39,537.22	\$ 12,462.78	76.03%
59701 LICENCIAS INFORMATICAS E INTELECTUALES	\$ 52,000.00	\$ -	52,000	\$ 39,537.22	\$ 39,537.22	\$ 12,462.78	76.03%
70000 INVERSIONES FINANCIERAS Y OTRAS PROVISIONES	\$ 11,498,050.00	\$ 60,000,000.00	\$ 71,498,050.00	\$ 59,990,000.00	\$ 59,990,000.00	\$ 11,508,050.00	83.90%
71000 INVERSIONES PARA EL FOMENTO DE ACTIVIDADES PRODUCTIVAS	\$ 11,498,050.00	\$ 60,000,000.00	71,498,050	\$ 59,990,000.00	\$ 59,990,000.00	\$ 11,508,050.00	83.90%
71100 CREDITOS OTORGADOS POR ENTIDADES FEDERATIVAS Y MUNICIPIOS	\$ 11,498,050.00	\$ 60,000,000.00	71,498,050	\$ 59,990,000.00	\$ 59,990,000.00	\$ 11,508,050.00	83.90%
71101 CREDITOS OTORGADOS POR ENT.FEDERATIVAS Y MIPIOS. AL SECTOR SOCIAL Y PRIVADO PARA EL FOMENTO DE ACTIVIDADES PRODUCTIVAS	\$ 11,498,050.00	\$ 60,000,000.00	71,498,050	\$ 59,990,000.00	\$ 59,990,000.00	\$ 11,508,050.00	83.90%
TOTAL DEL GASTO	\$ 36,712,168	\$ 60,000,000	\$ 96,712,168	\$ 75,008,320	\$ 74,880,510	\$ 21,703,848	77.56%

[Firma]

Elaboró
C.P. Martín G. Portela Duarte
Subdirector de Control Interno Admtivo.

[Firma]

Autorizó/Revisó
Ing. Gonzalo Moreno Noriega/ C.P. Guadalupe Luna S.
Directora General de Admón./ Directora de Contabilidad y Finanzas


Financiera para el Desarrollo Economico de Sonora
Estado Analítico del Ejercicio de Presupuesto de Egresos- Detallado – LDF
(Clasificación de Servicios Personales por Categoría)
Del 01 de Enero al 30 de Septiembre de 2020

ETCA-II-14


(PESOS)

TRIMESTRE: Tercero 2020

Concepto (c)	Egresos					Subejercicio (e)
	Aprobado (d)	Ampliaciones/ (Reducciones)	Modificado	Devengado	Pagado	
I. Gasto No Etiquetado (I=A+B+C+D+E+F)	18,889,808.00		18,889,808.00	13,097,658.96	13,097,658.96	5,792,149.04
A. Personal Administrativo y de Servicio Público	18,889,808.00		18,889,808.00	13,097,658.96	13,097,658.96	5,792,149.04
B. Magisterio						
C. Servicios de Salud (C=c1+c2)						
c1) Personal Administrativo						
c2) Personal Médico, Paramédico y afin						
D. Seguridad Pública						
E. Gastos asociados a la implementación de nuevas leyes federales o reformas a las mismas (E = e1 + e2)						
e1) Nombre del Programa o Ley 1						
e2) Nombre del Programa o Ley 2						
F. Sentencias laborales definitivas						
II. Gasto Etiquetado (II=A+B+C+D+E+F)						
A. Personal Administrativo y de Servicio Público						
B. Magisterio						
C. Servicios de Salud (C=c1+c2)						
c1) Personal Administrativo						
c2) Personal Médico, Paramédico y afin						
D. Seguridad Pública						
E. Gastos asociados a la implementación de nuevas leyes federales o reformas a las mismas (E = e1 + e2)						
e1) Nombre del Programa o Ley 1						
e2) Nombre del Programa o Ley 2						
F. Sentencias laborales definitivas						
III. Total del Gasto en Servicios Personales (III = I + II)	18,889,808.00		18,889,808.00	13,097,658.96	13,097,658.96	5,792,149.04



Elaboró
C.P. Martín G. Portela Duarte
 Subdirector de Control Interno Admtivo.



Autorizó/Revisó
Ing. Gonzalo Moreno Noriega/ C.P. Guadalupe Luna S.
 Director General de Admón./ Directora de Contabilidad y Finanzas

Financiera para el Desarrollo Economico de Sonora
Conciliacion entre los Egresos Presupuestarios y los Gastos Contables
Al 30 de Septiembre de 2020
(Pesos)


ETCA-II-15

TRIMESTRE: Tercero 2020


1. Total de Egresos Presupuestarios		75,008,320
--	--	-------------------

2. Menos Egresos Presupuestarios No Contables		60,032,020
Materias Primas y Materiales de Producción y Comercialización		
Materiales y Suministros		
Mobiliario y Equipo de Administración	2,482.40	
Mobiliario y Equipo Educacional y Recreativo		
Equipo e Instrumental Médico y de Laboratorio		
Vehículos y Equipo de Transporte		
Equipo de Defensa y Seguridad		
Maquinaria, Otros Equipos y Herramientas		
Archivos Biológicos		
Bienes Inmuebles		
Activos Intangibles	39,537.22	
Obra Pública en Bienes de Dominio Público		
Obra Pública en Bienes Propios		
Acciones y Participaciones de Capital		
Compra de Títulos y Valores		
Concesión de Préstamos		
Inversiones en Fideicomisos, Mandatos y Otros Análogos		
Provisiones para Contingencias y Otras Erogaciones Especiales		
Amortización de la Deuda Pública		
Adeudos de Ejercicios Fiscales Anteriores (ADEFAS)		
Otros Egresos Presupuestales No Contables	59,990,000.00	

3. Más Gastos Contables No Presupuestarios		35,000.00
Estimaciones, Depreciaciones, Deterioros, Obsolescencia y Amortizaciones	35,000.00	
Provisiones		
Disminución de Inventarios		
Aumento por Insuficiencia de Estimaciones por Pérdida o Deterioro u Obsolescencia		
Aumento por Insuficiencia de Provisiones		
Otros Gastos		
Otros Gastos Contables No Presupuestales		
4. Total de Gasto Contable (4= 1 - 2 + 3)		15,011,300



 Elaboró
 P. Martín G. Portela Duarte
 Subdirector de Control Interno Admtivo.



 Autorizó/Revisó
 Ing. Gonzalo Moreno Noriega/ C.P. Guadalupe Luna S.
 Director General de Admón./ Directora de Contabilidad y Finanzas

Financiera para el Desarrollo Economico de Sonora
 Endeudamiento Neto

ETCA-II-16


Del 01 de Enero al 30 de Septiembre de 2020


(pesos)

TRIMESTRE: Tercero 2020

Identificacion del crédito o Instrumento	Contratacion / Colocación	Amortización	Endeudamiento Neto
	A	B	C=A-B
Créditos Bancarios			
1	168,018,679.62	7,701,625.97	160,317,053.65
2			
3			
4			
5			
6			
7			
8			
9			
10			
Total Créditos Bancarios	168,018,679.62	7,701,625.97	160,317,053.65
Otros Instrumentos de Deuda			
1	0.00	0.00	0.00
2			
3			
4			
5			
6			
7			
8			
9			
10			
Total Otros Instrumentos de Deuda	0.00	0.00	0.00
TOTAL	168,018,679.62	7,701,625.97	160,317,053.65

"Bajo protesta de decir verdad declaramos que los Estados Financieros y sus Notas, son razonablemente correctos y son responsabilidad del emisor"


 Elaboró
 E.P. Martín G. Portela Duarte
 Subdirector de Control Interno Admtivo.


 Autorizó/Revisó
 Ing. Gonzalo Moreno Noriega/ C.P. Guadalupe Luna S.
 Director Gral. de Admón./ Dir. de Contabilidad y Finanzas


Financiera para el Desarrollo Economico de Sonora
Intereses de la Deuda
 Del 01 de Enero al 30 de Septiembre de 2020

ETCA-II-17


TRIMESTRE: Tercero 2020

Identificacion del crédito o Instrumento	Devengado	Pagado
Créditos Bancarios		
1 2 3 4 5 6 7 8 9 10 Total de Intereses Créditos Bancarios	9,034,446.55	9034446.55
Otros Instrumentos de Deuda		
1 2 3 4 5 6 7 8 9 10 Total Intereses Otros Instrumentos de Deuda	0.00	0.00
TOTAL	9,034,446.55	9,034,446.55

"Bajo protesta de decir verdad declaramos que los Estados Financieros y sus Notas, son razonablemente correctos y son responsabilidad del emisor"



 Elaboró
 CP. Martín G. Portela Duarte
 Subdirector de Control Interno Admtivo.



 Autorizó/Revisó
 Ing. Gonzalo Moreno Noriega/ C.P. Guadalupe Luna S.
 Director Gral. de Admón./ Dir. de Contabilidad y Finanzas


Financiera para el Desarrollo Economico de Sonora
Gasto Por Categoría Programática
Del 01 de Enero al 30 de Septiembre de 2020


ETCA-III-01

(PESOS)

TRIMESTRE: Tercero 2020

Concepto	Egresos Aprobado Anual (1)	Ampliaciones/ (Reducciones) (2)	Egresos Modificado Anual (3=1+2)	Egresos Devengado Anual (4)	Egresos Pagado Anual (5)	Subejercicio (6 = 3 - 4)
Programas						
Subsidios: Sector Social y Privado o Estados y Municipios	36,712,168.00	60,000,000.00	96,712,168.00	75,008,320.00	74,880,510.00	21,703,848.00
Sujetos a Reglas de Operación	0	0	0	0	0	0
Otros Subsidios	0	0	0	0	0	0
Desempeño de las Funciones:	29,253,577	60,050,969	89,304,546	70,605,684	70,502,232	18,698,862
Prestación de Servicios Públicos	0	0	0	0	0	0
Provisión de Bienes Públicos	0	0	0	0	0	0
Planeación, Seguimiento y Evaluación de Políticas Públicas	0	0	0	0	0	0
Promoción y Fomento	29,253,577	60,050,969	89,304,546	70,605,684	70,502,232	18,698,862
Regulación y Supervisión	0	0	0	0	0	0
Funciones de las Fuerzas Armadas (Unicamente el Gobierno Federal)	0	0	0	0	0	0
Específicos	0	0	0	0	0	0
Proyectos de Inversión	0	0	0	0	0	0
Administrativos y de Apoyos	7,458,591	-50,969	7,407,622	4,402,636	4,378,279	3,004,986
Apoyo al Proceso Presupuestario y para Mejorar la Eficiencia Institucional	7,458,591	-50,969	7,407,622	4,402,636	4,378,279	3,004,986
Apoyo a la Función Pública y al Mejoramiento de la Gestión	0	0	0	0	0	0
Operaciones Ajenas	0	0	0	0	0	0
Compromisos	0	0	0	0	0	0
Obligaciones de Cumplimiento de Resolución Jurisdiccional	0	0	0	0	0	0
Desastres Naturales	0	0	0	0	0	0
Obligaciones	0	0	0	0	0	0
Pensiones y Jubilaciones	0	0	0	0	0	0
Aportaciones a la Seguridad Social	0	0	0	0	0	0
Aportaciones a Fondos de Estabilización	0	0	0	0	0	0
Aportaciones a Fondos de Inversión y Reestructura de Pensiones	0	0	0	0	0	0
Programas de gasto Federalizado (Gobierno Federal)	0	0	0	0	0	0
Gasto Federalizado	0	0	0	0	0	0
Participaciones a Entidades Federativas y Municipios	0	0	0	0	0	0
Costo Financiero, Deuda o Apoyo a Deudores y Ahorradores de la Banca	0	0	0	0	0	0
Adeudos de Ejercicios Fiscales Anteriores	0	0	0	0	0	0
Total del Gasto	36,712,168	60,000,000	96,712,168	75,008,320	74,880,510	21,703,848


 Elaboró
 C.P. Martín G. Portela Duarte
 Subdirector de Control Interno Admtivo.


 Autorizó/Revisó
 Ing. Gonzalo Moreno Noriega/ C.P. Guadalupe Luna S.
 Director Gral. de Admón./ Dir. de Contabilidad y Finanzas

Financiera para el Desarrollo Economico de Sonora
Gastos por proyectos de Inversión
Del 01 de Enero al 30 de Septiembre de 2020

ETCA-III-03


TRIMESTRE: Tercero 2020


GASTO DE INVERSION EJERCIDO:		
NOMBRE DEL PROYECTO	MONTO EROGADO.	ORIGEN DEL RECURSO*
NADA QUE INFORMAR EN ESTE APARTADO		


* Se deberán informar con todas las fuentes del recurso.

Ya sean obras con Recurso Federal, Recurso Estatal e Ingresos Propios del ente Público.

"Bajo protesta de decir verdad declaramos que los Estados Financieros y sus Notas, son razonablemente correctos y son responsabilidad del emisor"


Elaboró
C.P. Martín G. Portela Duarte
Subdirector de Control Interno Admtivo.


Autorizó/Revisó
Ing. Gonzalo Moreno Noriega/ C.P. Guadalupe Luna S.
Director General de Admón./ Dir. de Contabilidad y Finanzas



Gobierno del Estado de Sonora

GOBIERNO DEL ESTADO DE SONORA
 INFORME DE AVANCE PROGRAMÁTICO 2020


ETCA-III-04
 TRIMESTRE: TERCERO

CLAVE	NOMBRE DEL INDICADOR	UNID. MEDIDA	TIPO META	VAL. ACUM.	DATOS	PROGRAMADO ORIGINAL					MODIFICADO					VALOR OBJETIVO	VALOR REALIZADO	% DE AVANCE
						PRIMERO	SEGUNDO	TERCERO	CUARTO	ANUAL	PRIMERO	SEGUNDO	TERCERO	CUARTO	ANUAL			

DEPENDENCIA / ENTIDAD 02 FINANCIERA PARA EL DESARROLLO ECONÓMICO DE SONORA (FIDESON)

UNIDAD ADMINISTRATIVA 001 FIDESON COORDINACIÓN EJECUTIVA

E302P03 PROMOCIÓN Y FOMENTO ECONÓMICO																			
131 FINANCIAMIENTO PARA ACTIVIDADES PRODUCTIVAS																			
MONTO DE FINANCIAMIENTOS OTORGADOS A PERSONAS FÍSICAS Y MORALES EN EL ESTADO DE SONORA	PESOS	P	SI	MET	100%	100%	100%	100%	100.00%	100%	100%	100%	100%	100.00%	76.87%	443.41%	193.87%	0.00%	163.87%
					NUM	20580271.00	18746321.00	18780882.00	74543050.00	16435596.00	20580271.00	18746321.00	18780882.00	74543050.00	16435596.00	20580271.00	18746321.00	0.00	
<p>INDICADOR DE EFECTIVIDAD</p> <p>DURANTE EL TERCER TRIMESTRE DE 2020, AL IGUAL QUE EN EL SEGUNDO TRIM., SE OPERARON LOS CREDITOS EMERGENTES, (CREDITOS COVID19 Y CREDITOS AL AUTOEMPLEO), ES POR ESE MOTIVO QUE SE PRESENTA UN IMPORTE EJERCIDO MUCHO MAYOR AL DE LA META ESTABLECIDA, LOGRANDO UNA CANTIDAD DE 30,723,000.00, REPRESENTANDO UN 184% SOBRE LA META ESTABLECIDA.</p>																			
FOROS INFORMATIVOS REALIZADOS SOBRE LOS DISTINTOS ESQUEMAS DE FINANCIAMIENTO	FORO	P	SI	MET	100%	100%	100%	100.00%	100%	100%	100%	100%	100.00%	112%	0.00%	0.00%	0.00%	0.00%	
					NUM	25.00	25.00	25.00	25.00	100.00	25.00	25.00	25.00	25.00	100.00	25.00	25.00		25.00
<p>EVALUACION CUALITATIVA</p> <p>DURANTE EL TERCER TRIMESTRE 2020, SE INFORMA POR MOTIVO DE LA DECLARACION DE LA CONTINGENCIA SANITARIA MOTIVADA POR EL COVID-19 NO SE REALIZARON FOROS Y NINGUN OTRO TIPO DE EVENTOS POR NO ESTAR PERMITIDOS EN BASE A DICHA CONTINGENCIA.</p>																			



Gobierno del Estado de Sonora

GOBIERNO DEL ESTADO DE SONORA

INFORME DE AVANCE PROGRAMÁTICO 2020 POR INDICADOR

TRIMESTRE: TERCERO

DEPENDENCIA / ENTIDAD	FINANCIERA PARA EL DESARROLLO ECONÓMICO DE SONORA (FIDESON)															
UNIDAD ADMINISTRATIVA	FIDESON COORDINACIÓN EJECUTIVA															
CLAVE PROGRAMÁTICA	41192001003101E302F03131M1										NIVEL DE		SI			
NOMBRE DEL INDICADOR	MONTO DE FINANCIAMIENTOS OTORGADOS A PERSONAS FÍSICAS Y MORALES EN EL ESTADO DE										TIPO DE INDICADOR		GESTIÓN			
DEFINICIÓN	MONTO DE FINANCIAMIENTOS OTORGADOS A PERSONAS FÍSICAS Y MORALES										DIMENSIÓN DEL INDICADOR		EFICIENCIA			
METODO DE CÁLCULO	(MONTO FINANCIADO A PERSONAS FÍSICAS Y MORALES EN EL TRIMESTRE/ MONTO FINANCIADO A										FUENTE DE VERIFICACIÓN		MONTO DE FINANCIAMIENTOS OTORGADO EN EL			
TIPO DE CÁLCULO	PORCENTUAL										UNIDAD DE MEDIDA DEL NUMERADOR		PESOS			
FUENTE DE VERIFICACIÓN	REPORTE DE CARTERA DE CRÉDITOS OTORGADOS										UNIDAD DE MEDIDA DEL DENOMINADOR		MONTO DE FINANCIAMIENTOS PROGRAMADOS EN EL			
TIPO DE MODIFICACIÓN	ASCENDENTE										NIVEL DE MEDIDA DEL DENOMINADOR					
CONTRIBUCIÓN AL I.D.	E302 FORTALECER LAS VENTAJAS COMPETITIVAS DEL ESTADO EN LAS RAMAS INDUSTRIALES QUE AFIANCEN EL CRECIMIENTO SOSTENIBLE DE LA ENTIDAD, ESPECIALMENTE EN LOS SECTORES															
DATOS	PROGRAMADO ORIGINAL					MODIFICADO					REALIZADO					% DE AVANCE TRIMESTRAL
	PRIMERO	SEGUNDO	TERCERO	CUARTO	ANUAL	PRIMERO	SEGUNDO	TERCERO	CUARTO	ANUAL	PRIMERO	SEGUNDO	TERCERO	CUARTO		
META	100%	100%	100%	100%	100.00%	100%	100%	100%	100%	100.00%	79.87%	443.41%	183.87%	0.00%	183.87%	
NUMERADOR	1843898.00	20580271.00	18746321.00	18780882.00	74543050.00	16435596.00	20580271.00	18746321.00	18780882.00	74543050.00	12833784.23	91255200.00	30720000.00	0.00		
DENOMINADOR	1843898.00	20580271.00	18746321.00	18780882.00	74543050.00	16435596.00	20580271.00	18746321.00	18780882.00	74543050.00	19405596.00	20580271.00	18746321.00	0.00		

EVALUACIÓN CUALITATIVA
 DURANTE EL TERCER TRIMESTRE DE 2020, AL IGUAL QUE EN EL SEGUNDO TRIM., SE OPERARON LOS CREDITOS EMERGENTES, (CREDITOS COVID19 Y CREDITOS AL AUTOEMPLEO), ES POR ESE MOTIVO QUE SE PRESENTA UN IMPORTE EJERCIDO MUCHO MAYOR AL DE LA META ESTABLECIDA, LOGRANDO UNA CANTIDAD DE 30,720,000.00., REPRESENTANDO UN 164% SOBRE LA META ESTABLECIDA.

DEPENDENCIA / ENTIDAD	FINANCIERA PARA EL DESARROLLO ECONÓMICO DE SONORA (FIDESON)															
UNIDAD ADMINISTRATIVA	FIDESON COORDINACIÓN EJECUTIVA															
CLAVE PROGRAMÁTICA	41192001003101E302F03131M1										NIVEL DE		SI			
NOMBRE DEL INDICADOR	FOROS INFORMATIVOS REALIZADOS SOBRE LOS DISTINTOS ESQUEMAS DE FINANCIAMIENTO										TIPO DE INDICADOR		GESTIÓN			
DEFINICIÓN	REUNIONES PARA INFORMAR SOBRE LOS DISTINTOS ESQUEMAS Y PROGRAMAS DE FINANCIAMIENTO										DIMENSIÓN DEL INDICADOR		EFICACIA			
METODO DE CÁLCULO	(FOROS INFORMATIVOS REALIZADOS / FOROS INFORMATIVOS PROGRAMADOS)										FUENTE DE VERIFICACIÓN		FOROS INFORMATIVOS REALIZADOS DE LOS DISTINTOS			
TIPO DE CÁLCULO	PORCENTUAL										UNIDAD DE MEDIDA DEL NUMERADOR		FORO			
FUENTE DE VERIFICACIÓN	BITADORA DE FOROS REALIZADOS										UNIDAD DE MEDIDA DEL DENOMINADOR		FOROS PROGRAMADOS DE INFORMES DE DISTINTOS			
TIPO DE MODIFICACIÓN	ASCENDENTE										NIVEL DE MEDIDA DEL DENOMINADOR					
CONTRIBUCIÓN AL I.D.	E302 FORTALECER LAS VENTAJAS COMPETITIVAS DEL ESTADO EN LAS RAMAS INDUSTRIALES QUE AFIANCEN EL CRECIMIENTO SOSTENIBLE DE LA ENTIDAD, ESPECIALMENTE EN LOS SECTORES															
DATOS	PROGRAMADO ORIGINAL					MODIFICADO					REALIZADO					% DE AVANCE TRIMESTRAL
	PRIMERO	SEGUNDO	TERCERO	CUARTO	ANUAL	PRIMERO	SEGUNDO	TERCERO	CUARTO	ANUAL	PRIMERO	SEGUNDO	TERCERO	CUARTO		
META	100%	100%	100%	100%	100.00%	100%	100%	100%	100%	100.00%	11%	0.00%	0.00%	0.00%	0.00%	
NUMERADOR	25.00	25.00	25.00	25.00	100.00	25.00	25.00	25.00	25.00	100.00	25.00	0.00	0.00	0.00		
DENOMINADOR	25.00	25.00	25.00	25.00	100.00	25.00	25.00	25.00	25.00	100.00	25.00	25.00	25.00	0.00		

EVALUACIÓN CUALITATIVA
 DURANTE EL TERCER TRIMESTRE 2020, SE INFORMA POR MOTIVO DE LA DECLARACIÓN DE LA CONTINGENCIA SANITARIA MOTIVADA POR EL COVID-19 NO SE REALIZARON FOROS Y NINGUN OTRO TIPO DE EVENTOS POR NO ESTAR PERMITIDOS EN BASE A DICHA CONTINGENCIA.

Dependencia y/o Entidad: FINANCIERA PARA EL DESARROLLO ECONOMICO DE SONORA
Programa Presupuestario: E302F03 PROMOCION Y FOMENTO ECONOMICO
Eje del PED: EJE 3: ECONOMIA CON FUTURA

Refo 1. Fortalecer la economía cuyo crecimiento y desarrollo sea sostenible y sustentable; Competitiva a partir de la apropiación del conocimiento y la innovación; Donde se incentive la conformación de clústeres tanto en las zonas agropecuarias como en las industrializadas.
Refo 2. Fortalecer las ventajas competitivas del Estado en ramas Industriales que afiancen el crecimiento sostenible de la entidad, especialmente en los sectores emergentes y estratégicos


Beneficiarios: PERSONAS FISICAS Y PERSONAS MORALES SUJETAS A FINANCIAMIENTOS DE LA FINANCIERA PARA EL DESARROLLO ECONOMICO DE SONORA

Indicador	Descripción	Unidad de Medida	Periodicidad	Valor 2019	Valor 2020	Valor 2020	Valor 2020	Valor 2020	Valor 2020
Contribuir a disminuir el desempleo mediante el otorgamiento de financiamientos accesibles, oportunos y de bajo costo, que apoyen la expansión empresarial	Tasa de variación de la tasa de desempleo Estatal	Porcentaje	Anual	3.50	3.50	3.50	3.50	3.50	100%
Las personas físicas y morales sujetas a financiamiento de la financiera para el Desarrollo Económico de Sonora, reciben el financiamiento a bajo costo	Tasa de variación de las personas físicas y morales con financiamiento otorgado	Porcentaje	Trimestral	164 créditos otorgados	164 créditos otorgados	164 créditos otorgados	164 créditos otorgados	164 créditos otorgados	4701.00%
Financiamientos otorgados a personas Físicas y Morales	Tasa de variación de montos financiados a personas físicas y morales	Porcentaje	Trimestral	\$109,182,209 millones de pesos entre \$79,900,000.00-129.14%	\$109,182,209 millones de pesos entre \$79,900,000.00-129.14%	\$109,182,209 millones de pesos entre \$79,900,000.00-129.14%	\$109,182,209 millones de pesos entre \$79,900,000.00-129.14%	\$109,182,209 millones de pesos entre \$79,900,000.00-129.14%	\$134,608,784.23 181.00%
A1. Autorización de Créditos	Porcentaje de créditos autorizados	Porcentaje	Trimestral	\$71,543,050 millones de pesos de Autorizaciones	\$71,543,050 millones de pesos de Autorizaciones	\$71,543,050 millones de pesos de Autorizaciones	\$71,543,050 millones de pesos de Autorizaciones	\$71,543,050 millones de pesos de Autorizaciones	\$134,608,784.23 181.00%
	(Montos créditos autorizados/ Montos créditos autorizados programados)*100	Porcentaje	Trimestral	\$71,543,050 millones de pesos otorgados	\$71,543,050 millones de pesos otorgados	\$71,543,050 millones de pesos otorgados	\$71,543,050 millones de pesos otorgados	\$71,543,050 millones de pesos otorgados	\$134,608,784.23 181.00%

ACTIVIDADES

COMPONENTES	ACTIVIDADES	Porcentaje de créditos liberados	créditos liberados programados)*100	Ascendente	Porcentaje	Trimestral	Reporte de Créditos Otorgados	Las personas físicas y morales reciben financiamiento por la Financiera para el Desarrollo Económico de Sonora	\$ 134,608,784.73 181.00%
ACTIVIDADES	A2. Liberación de Crédito	Porcentaje de créditos liberados	(créditos liberados programados)*100	Ascendente	Porcentaje	Trimestral	\$71,543,050 otorgados	Las personas físicas y morales reciben financiamiento por la Financiera para el Desarrollo Económico de Sonora	\$ 134,608,784.73 181.00%
	Foros Informativos realizados sobre los distintos esquemas de Financiamiento	Promedio de asistentes por foro	(foros informativos realizados / foros informativos programados)*100	Ascendente	Porcentaje	Trimestral	100 Foros informativos	Bitácora de Foros de la Dirección General de Promoción	28 28.00%
	A1. Programación de Foros	Porcentaje de foros programados	(Foros realizados/Foros programados)*100	Ascendente	Porcentaje	Trimestral	80 Foros Programados	Bitácora de Foros de la Dirección General de Promoción	21 26.25%
	A2. Participación de Foros Externos	Porcentaje de participación en foros externos	(foros asistidos/Foros invitados)*100	Ascendente	Porcentaje	Trimestral	20 Foros por Invitación	Bitácora de Foros de la Dirección General de Promoción	7 35.00%


 Elaboró
 C.P. Martín G. Portela Duarte
 Subdirector de Control Interno Admitivo.


 Autorizó/Revisó
 Ing. Gonzalo Moreno Noriega/ C.P. Guadalupe Luna S.
 Director General de Admón./ Dir. de Contabilidad y Finanzas

Financiera para el Desarrollo Economico de Sonora
Indicadores de Postura Fiscal
 Del 01 de Enero al 30 de Septiembre de 2020

ETCA-IV-01

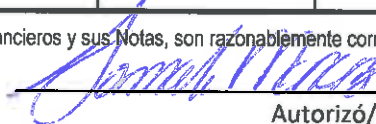
TRIMESTRE: Tercero 2020

Concepto	Estimado Original Anual	Devengado	Pagado 3
I. Ingresos Presupuestarios (I= 1 + 2)	36,712,168.00	83,762,557.31	83,762,557.31
1. Ingresos Gobierno del Estado 1			
2. Ingresos Sector Paraestatal 1	36,712,168.00	83,762,557.31	83,762,557.31
II. Egresos Presupuestarios (II= 3+4)	36,712,168.00	75,008,319.76	74,880,510.34
3. Egresos del Gobierno de la Entidad Federativa 2			
4. Egresos del Sector Paraestatal 2	36,712,168.00	75,008,319.76	74,880,510.34
III. Balance Presupuestario (Superávit o Déficit) (III= I-II)	0.00	8,754,237.55	8,882,046.97
Concepto	Estimado Original Anual	Devengado	Pagado 3
III. Balance Presupuestario (Superávit o Déficit)	0.00	8,754,237.55	8,882,046.97
IV. Interés, Comisiones y Gastos de la Deuda			
V. Balance Primario (superávit o Déficit) (V= III-IV)	0.00	8,754,237.55	8,882,046.97
Concepto	Estimado Original Anual	Devengado	Pagado 3
A. Financiamiento			
B. Amortización de la Deuda			
C. Endeudamiento o Desendeudamiento (C=A-B)	0.00	0.00	0.00

"Bajo protesta de decir verdad declaramos que los Estados Financieros y sus Notas, son razonablemente correctos y son responsabilidad del emisor"


 Elaboró

C.P. Martín G. Portela Duarte
 Subdirector de Control Interno Admtivo.


 Autorizó/Revisó

Ing. Gonzalo Moreno Noriega/ C.P. Guadalupe Luna S.
 Director General de Admón./ Dir. de Contabilidad y Finanzas

Financiera para el Desarrollo Economico de Sonora
Balance Presupuestario - LDF
Del 01 de Enero al 30 de Septiembre de 2020
(PESOS)

ETCA-IV-02

TRIMESTRE: Tercero 2020

Concepto (c)	Estimado/ Aprobado (d)	Devengado	Recaudado/ Pagado
A. Ingresos Totales (A = A1+A2+A3)	36,712,168	83,762,557	83,762,557
A1. Ingresos de Libre Disposición	36,712,168	83,762,557	83,762,557
A2. Transferencias Federales Etiquetadas	-	-	-
A3. Financiamiento Neto	-	-	-
B. Egresos Presupuestarios¹ (B = B1+B2)	36,712,168	75,008,320	74,880,510
B1. Gasto No Etiquetado (sin incluir Amortización de la Deuda Pública)	36,712,168	75,008,320	74,880,510
B2. Gasto Etiquetado (sin incluir Amortización de la Deuda Pública)	-	-	-
C. Remanentes del Ejercicio Anterior (C = C1 + C2)	-	-	-
C1. Remanentes de Ingresos de Libre Disposición aplicados en el periodo	-	-	-
C2. Remanentes de Transferencias Federales Etiquetadas aplicados en el periodo	-	-	-
I. Balance Presupuestario (I = A - B + C)	-	8,754,238	8,882,047
II. Balance Presupuestario sin Financiamiento Neto (II = I - A3)	-	8,754,238	8,882,047
III. Balance Presupuestario sin Financiamiento Neto y sin Remanentes del Ejercicio Anterior (III = II - C)	-	8,754,238	8,882,047

Concepto	Aprobado	Devengado	Pagado
E. Intereses, Comisiones y Gastos de la Deuda (E = E1+E2)	-	-	-
E1. Intereses, Comisiones y Gastos de la Deuda con Gasto No Etiquetado	-	-	-
E2. Intereses, Comisiones y Gastos de la Deuda con Gasto Etiquetado	-	-	-
IV. Balance Primario (IV = III + E)	-	8,754,238	8,882,047

Concepto	Estimado/ Aprobado	Devengado	Recaudado/ Pagado
F. Financiamiento (F = F1 + F2)	-	-	-
F1. Financiamiento con Fuente de Pago de Ingresos de Libre Disposición	-	-	-
F2. Financiamiento con Fuente de Pago de Transferencias Federales Etiquetadas	-	-	-
G. Amortización de la Deuda (G = G1 + G2)	-	-	-
G1. Amortización de la Deuda Pública con Gasto No Etiquetado	-	-	-
G2. Amortización de la Deuda Pública con Gasto Etiquetado	-	-	-
A3. Financiamiento Neto (A3 = F - G)	-	-	-


Financiera para el Desarrollo Economico de Sonora
Balance Presupuestario - LDF
Del 01 de Enero al 30 de Septiembre de 2020
(PESOS)


ETCA-IV-02

TRIMESTRE: Tercero 2020

Concepto	Estimado/ Aprobado	Devengado	Recaudado/ Pagado
A1. Ingresos de Libre Disposición	36,712,168	83,762,557	83,762,557
A3.1 Financiamiento Neto con Fuente de Pago de Ingresos de Libre Disposición (A3.1 = F1 - G1)	-	-	-
F1. Financiamiento con Fuente de Pago de Ingresos de Libre Disposición	-	-	-
G1. Amortización de la Deuda Pública con Gasto No Etiquetado	-	-	-
B1. Gasto No Etiquetado (sin incluir Amortización de la Deuda Pública)	36,712,168	75,008,320	74,880,510
C1. Remanentes de Ingresos de Libre Disposición aplicados en el periodo	-	-	-
V. Balance Presupuestario de Recursos Disponibles (V = A1 + A3.1 - B1 + C1)	-	8,754,238	8,882,047
VI. Balance Presupuestario de Recursos Disponibles sin Financiamiento Neto (VI = V - A3.1)	-	8,754,238	8,882,047

Concepto	Estimado/ Aprobado	Devengado	Recaudado/ Pagado
A2. Transferencias Federales Etiquetadas	-	-	-
A3.2 Financiamiento Neto con Fuente de Pago de Transferencias Federales Etiquetadas (A3.2 = F2 - G2)	-	-	-
F2. Financiamiento con Fuente de Pago de Transferencias Federales Etiquetadas	-	-	-
G2. Amortización de la Deuda Pública con Gasto Etiquetado	-	-	-
B2. Gasto Etiquetado (sin incluir Amortización de la Deuda Pública)	-	-	-
C2. Remanentes de Transferencias Federales Etiquetadas aplicados en el periodo	-	-	-
VII. Balance Presupuestario de Recursos Etiquetados (VII = A2 + A3.2 - B2 + C2)	-	-	-
VIII. Balance Presupuestario de Recursos Etiquetados sin Financiamiento Neto (VIII = VII - A3.2)	-	-	-


 Elaboró
 C.P. Martín G. Portela Duarte
 Subdirector de Control Interno Admtivo.


 Autorizó/Revisó
 Ing. Gonzalo Moreno Noriega/ C.P. Guadalupe Luna S.
 Director General de Admón./ Dir. de Contabilidad y Finanzas

Financiera para el Desarrollo Economico de Sonora
Relación de Cuentas Bancarias Productivas Especificas
Del 01 de Enero al 30 de Septiembre de 2020
(pesos)

ETCA-IV-03

TRIMESTRE: Tercero 2020


Fondo, Programa o Convenio		Datos de la Cuenta Bancaria	
		Institución Bancaria	Número de Cuenta
1	Financiamientos	BANORTE	659546357
2	Nomina	BANORTE	662615011
3	Gasto Operativo	BANORTE	678117299
4	Tarjetas	BANORTE	689099841
5	Sonora Emprende	BANORTE	801338520
6	Des. de Prov. Ind. a la Gran Empresa	BANORTE	854279209
7	Iniciativas Productivas	BANORTE	864361046
8	Impulsa tu Idea	BANORTE	886803678
9	Com. p/apert. de crédito	BANCOMER	179912843
10	"Pyme 2010"	BANCOMER	179543007
11	"Capital Semilla 2010"	BANCOMER	179976450
12	"Cananea-FNS-Focir"	BANCOMER	182000903
13	Recuperaciones	BANCOMER	180497487
14	Comision Est. para el Des. de Pueblos y Com. Ind.	BANCOMER	186381138
15	P. E. Com. Calle Pesqueria	BANCOMER	186562515
16	PYME 2011	BANCOMER	188645086
17	Fondo de Apoyo a la Inv. en Equip. e Infra	BANCOMER	187282559
18	"Cananea-Focir 2012"	BANCOMER	189515275
19	"SAGARPHA GENERAL"	BANCOMER	189811591
20	Asesoría Financiera p/acceso al credito	BANCOMER	190106984

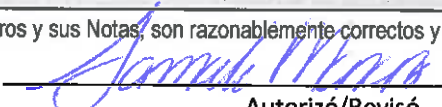
21	Programa de Impulso Sectorial (Clusters)	BANCOMER	190297054
22	Acceso al Capital	BANCOMER	109231126
23	Pyme 2012	BANCOMER	192104512
24	Secretaria de Economia	BANCOMER	191856189
25	CRECE Sonora	BANCOMER	193780104
26	Tu Gobernador en Tu Colonia	BANCOMER	193410137
27	Sedeson Tu Gobernador en tu Colonia	BANCOMER	193811476
28	Sistema de Impulso al Desarrollo del Empleo Sustentable	BANCOMER	193811778
29	Turismo Sonora	BANCOMER	194115066
30	Consult para Accesar al Finan MyPE E	BANCOMER	194381874
31	PyME 2013	BANCOMER	195825377
32	Apoyo a Empresas afectadas por obra publica	BANCOMER	195782759
33	FUNTEC	BANCOMER	195535697
34	PYME 2007	BANCOMER	195536367
35	PYME 2008	BANCOMER	195536790
36	PYME 2009	BANCOMER	195536898
37	CAPITAL SEMILLA FEDERAL 2009	BANCOMER	195537029
38	Asesoría a Empresarios	BANCOMER	197415443
39	Impulso Franquicias Sonorenses	BANCOMER	197529368
40	Emprendedores Juveniles 2014	BANCOMER	197529538
41	Taxista Sonorense	BANCOMER	197799381
42	UES Universidad Estatal de Sonora	BANCOMER	198263299
43	CANACO Hermosillo	BANCOMER	198737916
44	COPARMEX Mujer Avanza	BANCOMER	198737843

45	CANACINTRA Hermosillo	BANCOMER	198847886
46	CANACINTRA SLRC	BANCOMER	199887466
47	Garantía Líquida	BANCOMER	199170294
48	FIDESON Emprendedores RP	BANCOMER	105671434
49	FIDESON Mujer Productiva RP	BANCOMER	105671442
50	FIDESON Sonora Trabaja RP	BANCOMER	105671639
51	FIDESON Sonora Competitivo RP	BANCOMER	105671671
52	FIDESON Empresas con Responsabilidad Social RP	BANCOMER	105671701
53	FIDESON Transportistas 2016 RP	BANCOMER	105671744
54	FIDESON Multiplica tus Capacidades RP	BANCOMER	105671833
55	FIDESON PPPyME 2015 RM	BANCOMER	105667844
56	FIDESON Impuso a Franquicias RP	BANCOMER	105671728
57	FIDESON Abuelos Productivos RP	BANCOMER	106011462
58	FIDESON Tianguistas RP	BANCOMER	106626920
59	FIDESON Sonora competitivo para camaras RP	BANCOMER	106812252
60	EGRAL DE FORMACION FINANCIERA PARA MYPYMES D	BANCOMER	106606148
61	EGRAL DE FORMACION FINANCIERA PARA MYPYMES D	BANCOMER	106606083
62	ION CONCURRENCIA CON LAS ENTIDADES FEDERATIV	BANCOMER	108039917
63	ION PROGRAMA DE APOYO Y FOMENTO AL AUTOEMPL	BANCOMER	108692696
64	SECRETARIA DE ECONOMIA OPORTUNIDADES PARA T	BANCOMER	110985279
65	FIDESON VENTA DE ACTIVOS R.P.	BANCOMER	110978345
66	PROGRAMA INTEGRAL DE FORMACION EMPRESARIAL	BANCOMER	111203010
67	EMERGENTE DE RESCATE DE AYUNTAMIENTOS DE SO	BANCOMER	111235958
68	ROLLO Y FORTALECIMEINTO INDUSTRIA DEL BACANO	BANCOMER	111226991

69	ROLLO Y FORTALECIMIENTO INDUSTRIA DEL BACANO	BANCOMER	111225642
70	SECTOR AGROINDUSTRIAL E IMPULSAR COMPETITIV	BANCOMER	111226576
71	S MIPYMES CRECIMIENTO SECTOR AUTOMOTRIZ Y/O S	BANCOMER	111226886
72	MIENTO MIPYMES SECTOR AGROINDUSTRIAL SOLUCIO	BANCOMER	111226967
73	\ DE APOYO Y FOMENTO AL AUTOEMPLEO SECRETARI	BANCOMER	111698222
74	'ACION Y SISTEMATIZACION DE LA MIR EN EL ESTADO	BANCOMER	112382458
75	TURA INTELIGENTE I 4.0 PARA LA COMPETITIVIDAD DE	BANCOMER	112405989
76	SEDESON SOY PILAR	BANCOMER	113070069
77	FIDSON EMERGENTE COVID	BANCOMER	115289599
78	COVID19	BANORTE	1105242434
79	FIDSON AUTOEMPLEO	BANORTE	1112716399
80	FIDSON AUTOEMPLEO 2020	BANCOMER	115411149
81	INV. RECUPERACIONES	BANCOMER	2047334753
82	INV. PYME 2012	BANCOMER	2044800974
83	INV. PYME 2013	BANCOMER	195825377
84	INV. PPPYME 2015 RM	BANCOMER	105667844
85	INV. INTERACCIONES	BANORTE	300226688

"Bajo protesta de decir verdad declaramos que los Estados Financieros y sus Notas, son razonablemente correctos y son responsabilidad del emisor"


 Elaboró
 C.P. Martín G. Portela Duarte
 Subdirector de Control Interno Admtivo.


 Autorizó/Revisó
 Ing. Gonzalo Moreno Noriega/ C.P. Guadalupe Luna S.
 Director General de Admón./ Dir. de Contabilidad y Finanzas

Financiera para el Desarrollo Económico de Sonora
CLASIFICACION ECONOMICA DE LOS INGRESOS, DE LOS GASTOS Y DEL FINANCIAMIENTO
 Al 30 de Septiembre de 2020

ETCA-IV-06

TRIMESTRE

Código	Concepto	Referencia: Clasificador por Rubros de Ingresos (CRI), Clasificador por Objeto del Gasto (COG), Plan de Cuentas (PC).
1	INGRESOS	
1.1	INGRESOS CORRIENTES	
1.1.1	Impuestos	
1.1.1.1	Impuesto sobre el Ingreso, las Utilidades y las Ganancias de Capital	
1.1.1.1.1	<i>De Personas Físicas</i>	
1.1.1.1.1.1	Impuesto sobre los Ingresos	CRI 11X*
1.1.1.1.2	<i>De Empresas y Otras Corporaciones (Personas Morales)</i>	
1.1.1.1.2.1	Impuesto sobre los Ingresos	CRI 11X*
1.1.1.1.3	<i>No Clasificables</i>	
1.1.1.2	Impuesto sobre Nómina y la Fuerza de Trabajo	
1.1.1.2.1	Impuesto sobre Nómina y Asimilables	CRI 15X*
1.1.1.3	Impuesto sobre la Propiedad	CRI 12X*
1.1.1.4	Impuesto sobre los Bienes y Servicios	
1.1.1.4.1	Impuesto sobre la Producción, el Consumo y las Transacciones	CRI 13X*
1.1.1.4.1.1	Impuesto al Valor Agregado	CRI 13X*
1.1.1.4.1.2	Impuesto especial sobre Producción y Servicios	CRI 13X*
1.1.1.4.1.3	Otros Impuestos Sobre Bienes y Servicios	CRI 13X*
1.1.1.5	Impuesto sobre el Comercio y las Transacciones Internacionales / Comercio Exterior	
1.1.1.5.1	Impuesto a la Importación	CRI 14X*
1.1.1.5.2	Impuesto a la Exportación	CRI 14X*
1.1.1.6	Impuestos Ecológicos	CRI 16X*
1.1.1.7	Impuesto a los Rendimientos Petroleros	CRI 11X*
1.1.1.8	Otros Impuestos	CRI 18X*, 19X*
1.1.1.9	Accesorios	CRI 17X*
1.1.2	Contribuciones a la Seguridad Social	
1.1.2.1	Contribuciones de los Empleados	CRI 22X*, 23X*
1.1.2.2	Contribuciones de los Empleadores	CRI 21X*, 22X*, 23X*
1.1.2.3	Contribuciones de los Trabajadores Por Cuenta Propia o No Empleados	CRI 22X*, 23X*
1.1.2.4	Contribuciones no Clasificables	CRI 21X*, 23X*, 24X*, 25X*
1.1.3	Contribuciones de Mejoras	CRI 31X*, 39X*
1.1.4	Derechos, Productos y Aprovechamientos Corrientes	
\$ -	Derechos No Incluidos en Otros Conceptos	CRI 41X*, 42X*, 43X*, 44X*, 45X*, 49X*
1.1.4.2	Productos Corrientes No Incluidos en Otros Conceptos	CRI 51X*, 59X*
1.1.4.3	Aprovechamientos Corrientes No Incluidos en Otros Conceptos	CRI 61X*
1.1.5	Rentas de la Propiedad	
1.1.5.1	Intereses	CRI 51X*, 61X*
1.1.5.1.1	Internos	
1.1.5.1.2	Externos	
1.1.5.2	Dividendos y Retiros de las Cuasiesociedades	CRI 51X*
1.1.5.3	Arrendamiento de Tierras y Terrenos	CRI 51X*
1.1.5.4	Otros	CRI 59X*, 69X*
1.1.6	Venta de Bienes y Servicios de Entidades del Gobierno General / Ingresos de Explotación de Entidades Empresariales	
1.1.6.1	Venta de Establecimientos No de Mercado	CRI 71X*
1.1.6.2	Venta de Establecimientos de Mercado	CRI 72X*
1.1.6.3	Derechos Administrativos	\$ 10,664,898.35

Código	Concepto	Referencia: Clasificador por Rubros de Ingresos (CRI), Clasificador por Objeto del Gasto (COG), Plan de Cuentas (PC).
1.1.7	Subsidios y Subvenciones Recibidos por Entidades Empresariales Públicas	
1.1.7.1	Subsidios y Subvenciones Recibidos por Entidades Empresariales Públicas No Financieras	\$ 73,097,658.96
1.1.7.2	Subsidios y Subvenciones Recibidos por Entidades Empresariales Públicas Financieras	CRI 93X*
1.1.8	Transferencias, Asignaciones y Donativos Corrientes Recibidos	
1.1.8.1	Del Sector Privado	CRI 94X†
1.1.8.2	Del Sector Público	CRI 91X*, 92X*, 95X*, 96X*
1.1.8.2.1	De la Federación	
1.1.8.2.1.1	Transferencias Internas y Asignaciones	CRI 91X*
1.1.8.2.1.2	Transferencias del Resto del Sector Público	CRI 92X*
1.1.8.2.1.3	Pensiones y Jubilaciones	CRI 95X*
1.1.8.2.1.4	Transferencias de Fideicomisos, Mandatos y Contratos Análogos	CRI 96X*
1.1.8.2.2	De Entidades Federativas	CRI 82X*, 83X*
1.1.8.2.3	De Municipios	CRI 82X*, 83X*
1.1.8.3	Del Sector Externo	
1.1.8.3.1	De Gobiernos Extranjeros	
1.1.8.3.2	De Organismos Internacionales	
1.1.8.3.3	Del Sector Privado Externo	
1.1.9	Participaciones	CRI 81X*
1.2	INGRESOS DE CAPITAL	
1.2.1	Venta (Disposición) de Activos	
1.2.1.1	Venta de Activos Fijos	CRI 52X*
1.2.1.2	Venta de Objetos de Valor	CRI 52X*
1.2.1.3	Venta de Activos No Producidos	CRI 52X*
1.2.2	Disminución de Existencias	<u>Variación: Saldo Final – Inicial de las Cuentas Contables</u>
1.2.2.1	Materiales y Suministros	PC 1.1.4.4
1.2.2.2	Materias Primas	PC 1.1.4.4
1.2.2.3	Trabajos en Curso	PC 1.1.4.3
1.2.2.4	Bienes Terminados	PC 1.1.4.2
1.2.2.5	Bienes para venta	PC 1.1.4.1
1.2.2.6	Bienes en tránsito	PC 1.1.4.5
1.2.2.7	Existencias de Material de Seguridad y Defensa	PC 1.1.4 (Para Ramos Correspondientes: SDN, SM)
1.2.3	Incremento de la Depreciación, Amortización, Estimaciones y Provisiones Acumuladas	<u>Variación: Saldo Final – Inicial de las Cuentas Contables</u>
1.2.3.1	Depreciación y Amortización	\$ 35,000.00
1.2.3.2	Estimaciones por Deterioro de Inventarios	PC 1.1.6.2
1.2.3.3	Otras Estimaciones por pérdida o deterioro	PC 1.1.6.1, 1.2.8
1.2.3.4	Provisiones	PC 2.1.7, 2.2.6
1.2.4	Transferencias, Asignaciones y Donativos de Capital Recibidos	
1.2.4.1	Del Sector Privado	CRI 91X*, 92X*, 95X*, 96X* (Requiere Apertura en cada Nivel de Gobierno)
1.2.4.2	Del Sector Público	CRI 91X*, 92X*, 96X*
1.2.4.2.1	De la Federación	
1.2.4.2.1.1	Transferencias Internas y Asignaciones	CRI 91X*
1.2.4.2.1.2	Transferencias del Resto del Sector Público	CRI 92X*
1.2.4.2.1.3	Pensiones y Jubilaciones	CRI 96X*
1.2.4.2.1.4	Transferencias de Fideicomisos, Mandatos y Contratos Análogos	CRI 96X*
1.2.4.2.2	De Entidades Federativas	CRI 82X*, 83X*
1.2.4.2.3	De Municipios	CRI 82X*, 83X*
1.2.4.3	Del Sector Externo	(Requiere Apertura a 2do Dígito del CRI)
1.2.4.3.1	De Gobiernos Extranjeros	
1.2.4.3.2	De Organismos Internacionales	
1.2.4.3.3	Del Sector Privado Externo	
1.2.5	Recuperación de Inversiones Financieras Realizadas con Fines de Política	CRI 62X*
1.2.5.1	Venta de Acciones y Participaciones de Capital Adquiridas con Fines de Política	
1.2.5.2	Valores Representativos de Deuda Adquiridos con Fines de Política	

Código	Concepto	Referencia: Clasificador por Rubros de Ingresos (CRI), Clasificador por Objeto del Gasto (COG), Plan de Cuentas (PC).
1.2.5.3	Venta de Obligaciones Negociables Adquiridas con Fines de Política	
1.2.5.4	Recuperación de Préstamos Realizados con Fines de Política	
	TOTAL DE INGRESOS	\$ 83,797,557.31
2	GASTOS	
2.1	GASTOS CORRIENTES	\$ 14,976,300.14
2.1.1	Gastos de Consumo de los Entes del Gobierno General/ Gastos de Explotación de las Entidades Empresariales	
2.1.1.1	Remuneraciones	
2.1.1.1.1	Sueldos y Salarios	\$ 13,097,658.96
2.1.1.1.2	Contribuciones Sociales	COG 1400
2.1.1.1.3	Impuestos sobre Nóminas	\$ 151,178.00
2.1.1.2	Compra de Bienes y Servicios	\$ 1,727,463.18
		Variación: Saldo Final – Inicial de las Cuentas Contables
2.1.1.3	Variación de Existencias (Disminución (+) Incremento (-))	PC 1.1.4.1, 1.1.4.2, 1.1.4.3, 1.1.4.4
2.1.1.4	Depreciación y Amortización	PC 5.5.1.3, 5.5.1.4, 5.5.1.5, 5.5.1.6, 5.5.1.7
2.1.1.5	Estimaciones por Deterioro de Inventarios	PC 1.1.6.2 (débitos de la cuenta contable)
2.1.1.6	Impuestos sobre los Productos, la Producción y las Importaciones de las Entidades Empresariales	
2.1.2	Prestaciones de la Seguridad Social (MEFP 6.69)	COG 4500
2.1.3	Gasto de la Propiedad	
2.1.3.1	Intereses	
2.1.3.1.1	Intereses de la Deuda Interna	COG 921, 922, 923, 924
2.1.3.1.2	Intereses de la Deuda Externa	COG 925, 926, 927, 928
2.1.3.2	Gastos de la Propiedad Distintos de Intereses	COG 327
2.1.3.2.1	Dividendos y Retiros de las Cuasiesociedades	COG 397
2.1.3.2.2	Arrendamientos de Tierras y Terrenos (MEFP 6.81)	COG 321
2.1.4	Subsidios y Subvenciones a Empresas (MEFP 6.61)	
2.1.4.1	A Entidades Empresariales del Sector Privado	
2.1.4.1.1	A Entidades Empresariales no Financieras	COG 431, 432, 433, 434, 436, 437 Sector Privado
2.1.4.1.2	A Entidades Empresariales Financieras	COG 435 Sector Privado
2.1.4.2	A Entidades Empresariales del Sector Público	
2.1.4.2.1	A Entidades Empresariales No Financieras	COG 431, 432, 433, 434, 436, 437 Sector Público
2.1.4.2.2	A Entidades Empresariales Financieras	COG 435 Sector Público
2.1.5	Transferencias, Asignaciones y Donativos Corrientes Otorgados	
2.1.5.1	Al Sector Privado	
2.1.5.1.1	Ayuda a Personas	COG 441
2.1.5.1.2	Becas	COG 442
2.1.5.1.3	Ayuda a Instituciones	COG 443, 444, 445, 446, 481
2.1.5.1.4	Instituciones de Interés Público	COG 447
2.1.5.1.5	Desastres Naturales	COG 448
2.1.5.1.6	Fideicomisos, Mandatos y Contratos Análogos	COG 483
2.1.5.1.7	Otras	COG 439
2.1.5.2	Al Sector Público	
2.1.5.2.1	A la Federación	
2.1.5.2.1.1	Transferencias Internas y Asignaciones	COG 411, 412, 413, 414, 415, 416, 417, 418, 419
2.1.5.2.1.2	Transferencias del Resto del Sector Público	COG 421, 422, 423, 424, 425
2.1.5.2.1.3	Organismos de la Seguridad Social	COG 4700
2.1.5.2.1.4	Transferencias de Fideicomisos, Mandatos y Contratos Análogos	COG 461, 462, 463, 464, 465, 466
2.1.5.2.2	A Entidades Federativas	COG 482, 484, 438
2.1.5.2.3	A Municipios	
2.1.5.3	Al Sector Externo	COG 485
2.1.5.3.1	A Gobiernos Extranjeros	COG 491
2.1.5.3.2	A Organismos Internacionales	COG 492
2.1.5.3.3	Al Sector Privado Externo	COG 493
2.1.6	Impuesto sobre los Ingresos, la Riqueza y Otros a las Entidades Empresariales Públicas	

Código	Concepto	Referencia: Clasificador por Rubros de Ingresos (CRI), Clasificador por Objeto del Gasto (COG), Plan de Cuentas (PC).
2.1.7	Participaciones	COG 8000
2.1.8	Provisiones y Otras Estimaciones	Variación: Saldo Final – Inicial de las Cuentas Contables
2.1.8.1	Provisiones a Corto Plazo	PC 5.5.2.1
2.1.8.2	Provisiones a Largo Plazo	PC 5.5.2.2
2.1.8.3	Estimaciones por Pérdida o Deterioro a Corto Plazo	PC 5.5.1.1 menos (débitos en cuenta PC 1.1.8.2)
2.1.8.4	Estimaciones por Pérdida o Deterioro a Largo Plazo	PC 5.5.1.2
2.2	GASTOS DE CAPITAL	\$ 60,032,019.62
2.2.1	Construcciones en Proceso	COG 6000 + (1000, 2000, 3000 T.G.2)
2.2.2	Activos Fijos (Formación Bruta de Capital Fijo)	
2.2.2.1	Viviendas, Edificios y Estructuras	
2.2.2.1.1	Viviendas	COG 582
2.2.2.1.2	Edificios No Residenciales	COG 583
2.2.2.1.3	Otras Estructuras	COG 589
2.2.2.2	Maquinaria y Equipo	
2.2.2.2.1	Equipo de Transporte	COG 5400
2.2.2.2.2	Equipo de Tecnología de la Información y Comunicaciones	COG 515
2.2.2.2.3	Otra Maquinaria y Equipo	\$ 2,482.40
2.2.2.3	Equipo de Defensa y Seguridad	COG 551
2.2.2.4	Activos Biológicos Cultivados	
2.2.2.4.1	Ganado para Cría, Lache, Tiro, etc., que dan Productos Recurrentes	COG 571, 572, 573, 574, 575, 576, 577, 579
2.2.2.4.2	Árboles, Cultivos y Otras Plantaciones que dan Productos Recurrentes	COG 578
2.2.2.5	Activos Fijos Intangibles	
2.2.2.5.1	Investigación y Desarrollo	
2.2.2.5.2	Exploración y Evaluación Minera	
2.2.2.5.3	Programas de Informática y Base de Datos	\$ 39,537.22
2.2.2.5.4	Originales para Esparcimiento, Literarios o Artísticos	
2.2.2.5.5	Otros Activos Fijos Intangibles	COG 599
2.2.3	Incremento de Existencias	Variación: Saldo Final – Inicial de las Cuentas Contables
2.2.3.1	Materiales y Suministros	PC 1.1.4.4, 1.1.5.1
2.2.3.2	Materias Primas	
2.2.3.3	Trabajos en Curso	PC 1.1.4.3
2.2.3.4	Bienes Terminados	PC 1.1.4.2
2.2.3.5	Bienes de Venta	PC 1.1.4.1
2.2.3.6	Bienes en Tránsito	
2.2.3.7	Existencias de Materiales de Seguridad y Defensa	COG 2800
2.2.4	Objetos de Valor	
2.2.4.1	Metales y Piedras Preciosas	COG 514
2.2.4.2	Antigüedades y Otros Objetos de Arte	COG 513
2.2.4.3	Otros Objetos de Valor	
2.2.5	Activos No Producidos	
2.2.5.1	Activos Intangibles No Producidos de Origen Natural	
2.2.5.1.1	Tierras y Terrenos (MEFP 7.70)	COG 581
2.2.5.1.2	Recursos Minerales y Energéticos	
2.2.5.1.3	Recursos Biológicos No Cultivados	
2.2.5.1.4	Recursos Hídricos	
2.2.5.1.5	Otros Activos de Origen Natural	
2.2.5.2	Activos Intangibles No Producidos (MEFP 7.78)	COG 592, 593, 594, 595, 596, 598
2.2.5.2.1	Derechos Patentados	
2.2.5.2.2	Arrendamientos Operativos Comerciales	
2.2.5.2.3	Fondos de Comercio Adquiridos	
2.2.5.2.4	Otros Activos Intangibles No Producidos	
2.2.6	Transferencias y Asignaciones y Donativos de Capital Otorgados	
2.2.6.1	Al Sector Privado	
2.2.6.1.1	Ayuda a Personas	COG 441
2.2.6.1.2	Ayuda a Instituciones	COG 443, 444, 445, 446
2.2.6.1.3	Instituciones de Interés Público	COG 447
2.2.6.1.4	Desastres Naturales	COG 448
2.2.6.2	Al Sector Público	
2.2.6.2.1	A la Federación	
2.1.6.2.1.1	Transferencias Internas y Asignaciones	COG 411, 412, 413, 414, 415, 416, 417, 418, 419
2.1.6.2.1.2	Transferencias al resto del sector público	COG 421, 422, 423, 424, 425

Código	Concepto	Referencia: Clasificador por Rubros de Ingresos (CRI), Clasificador por Objeto del Gasto (COG), Plan de Cuentas (PC).
2.1.6.2.1.3	Transferencias de Fideicomisos, Mandatos y Contratos análogos	COG 461, 462, 463, 464, 465, 466
2.2.6.2.2	A Entidades Federativas	
2.2.6.2.3	A Municipios	
2.2.6.3	Al Sector Externo	
2.2.6.3.1	A Gobiernos Extranjeros	COG 491
2.2.6.3.2	A Organismos Internacionales	COG 492
2.2.6.3.3	Al Sector Privado Externo	COG 493
2.2.7	Inversión Financiera con Fines de Política Económica	
2.2.7.1	Acciones y Participaciones de Capital	
2.2.7.1.1	Interna	
2.2.7.1.1.1	Sector Público	COG 721, 722, 723
2.2.7.1.1.2	Sector Privado	COG 724
2.2.7.1.2	Externa	COG 725, 726
2.2.7.2	Valores Representativos de Deuda Adquiridos con Fines de Política Económica	COG 732, 734
2.2.7.3	Obligaciones Negociables Adquiridas con Fines de Política Económica	
2.2.7.4	Concesión de Préstamos	
2.2.7.4.1	Interna	
2.2.7.4.1.1	Sector Público	COG 712, 741, 742, 743, 744
2.2.7.4.1.2	Sector Privado	\$ 59,990,000.00
2.2.7.4.2	Externa	COG 746
	TOTAL DEL GASTO	\$ 75,008,319.76
3	FINANCIAMIENTO	\$ 68,816,405.24
3.1	FUENTES FINANCIERAS	\$ 64,181,134.73
3.1.1	Disminución de Activos Financieros	\$ 62,692,919.97
3.1.1.1	Disminución de Activos Financieros Corrientes (Circulantes)	\$ 54,991,294.00
3.1.1.1.1	Disminución de Caja y Bancos (Efectivo y Equivalentes)	Variación negativa: Saldo Final – Inicial de las Cuentas Contables:
3.1.1.1.1.1	Efectivo	PC 1.1.1.1
3.1.1.1.1.2	Bancos / Tesorería	PC 1.1.1.2
3.1.1.1.1.3	Bancos / Dependencias y Otros	PC 1.1.1.3
3.1.1.1.1.4	Inversiones Temporales (Hasta 3 meses)	PC 1.1.1.4
3.1.1.1.1.5	Fondos con Afectación Específica	PC 1.1.1.5
3.1.1.1.1.6	Depósitos de Fondos de Terceros en garantía y Administración	PC 1.1.1.6
3.1.1.1.1.7	Otro Efectivo y Equivalentes	PC 1.1.1.9
3.1.1.1.2	Disminución de Inversiones Financieras de Corto Plazo (Derechos a Recibir Efectivo o Equivalentes)	Variación: Saldo Final – Inicial de las Cuentas Contables
3.1.1.1.2.1	Títulos y Valores	PC 1.1.2.1.2
3.1.1.1.2.2	Acciones y Participaciones de Capital	PC 1.1.2.1.4
3.1.1.1.2.3	Otras Inversiones Financieras	PC 1.1.2.1.1, 1.1.2.1.3
3.1.1.1.3	Disminución de Cuentas por Cobrar	Variación: Saldo Final – Inicial \$ 54,991,294.00
3.1.1.1.3.1	Cuentas por Cobrar	PC 1.1.2.2
3.1.1.1.3.2	Deudores Diversos por Cobrar	\$ 54,991,294.00
3.1.1.1.3.3	Ingresos por Recuperar	PC 1.1.2.4
3.1.1.1.3.4	Deudores por Anticipos de la Tesorería	PC 1.1.2.5
3.1.1.1.4	Disminución de Documentos por Cobrar	Variación: Saldo Final – Inicial de las Cuentas Contables:
3.1.1.1.4.1	Otros Derechos a Recibir Efectivo o Equivalentes	PC 1.1.2.9
3.1.1.1.5	Recuperación de Préstamos Otorgados de Corto Plazo	Abono en cuenta contable PC 1.1.2.6
3.1.1.1.6	Disminución de Otros Activos Financieros Corrientes	Variación: Saldo Final – Inicial de las Cuentas Contables
3.1.1.1.6.1	Anticipo a Proveedores por Adquisición de Bienes y Prestación de Servicios	PC 1.1.3.1
3.1.1.1.6.2	Anticipo a Proveedores por Adquisición de Bienes Inmuebles y Muebles	PC 1.1.3.2
3.1.1.1.6.3	Anticipo a Proveedores por Adquisición de Bienes Intangibles	PC 1.1.3.3
3.1.1.1.6.4	Anticipo a Contratistas por Obras Públicas	PC 1.1.3.4
3.1.1.1.6.5	Otros Derechos a Recibir Bienes o Servicios	PC 1.1.3.9
3.1.1.1.6.6	Disminución de Otros Activos Circulantes	PC 1.1.9.1, 1.1.9.2, 1.1.9.3
3.1.1.2	Disminución de Activos Financieros No Corrientes	

Código	Concepto	Referencia: Clasificador por Rubros de Ingresos (CRI), Clasificador por Objeto del Gasto (COG), Plan de Cuentas (PC).
3.1.1.2.1	Recuperación de Inversiones Financieras a Largo Plazo con Fines de Liquidez	\$ 7,701,625.97
3.1.1.2.1.1	Venta de Acciones y Participaciones de Capital	CRI 62 X*
3.1.1.2.1.1.1	Internos	
3.1.1.2.1.1.2	Externos	
3.1.1.2.1.2	Venta de Títulos y Valores Representativos de la Deuda	CRI 62 X*
3.1.1.2.1.3	Venta de Obligaciones Negociables	CRI 62 X*
3.1.1.2.1.4	Recuperación de Préstamos	
3.1.1.2.1.4.1	Internos	CRI 62 X*
3.1.1.2.1.4.2	Externos	CRI 62 X*
3.1.1.2.2	Disminución de Otros Activos Financieros No Corrientes	Variación: Saldo Final – Inicial
		\$ 7,701,625.97
3.1.1.2.2.1	Documentos por Cobrar	PC 1.2.2.1
3.1.1.2.2.2	Deudores Diversos	\$ 7,701,625.97
3.1.1.2.2.3	Otros Derechos a Recibir Efectivo o Equivalentes	PC 1.2.2.9
3.1.1.2.2.4	Activos Diferidos	PC 1.2.7
3.1.1.2.2.5	Otros Activos	PC 1.2.1.1, 1.2.1.3, 1.2.2.3, 1.2.9
3.1.2	Incremento de Pasivos	\$ 1,488,214.76
3.1.2.1	Incremento de Pasivos Corrientes	\$ 1,120,691.36
3.1.2.1.1	Incremento de Cuentas por Pagar	Variación: Saldo Final – Inicial
		\$ 1,060,691.36
3.1.2.1.1.1	Servicios Personales	PC 2.1.1.1
3.1.2.1.1.2	Proveedores por Pagar	\$ 73,809.42
3.1.2.1.1.3	Contratistas por Obras Públicas por Pagar	PC 2.1.1.3
3.1.2.1.1.4	Participaciones y Aportaciones por Pagar	PC 2.1.1.4
3.1.2.1.1.5	Transferencias Otorgadas por Pagar	PC 2.1.1.5
3.1.2.1.1.6	Intereses y Comisiones por Pagar	PC 2.1.1.6
3.1.2.1.1.7	Retenciones y Contribuciones por Pagar	\$ 12,155.15
3.1.2.1.1.8	Devoluciones de Contribuciones por Pagar	PC 2.1.1.8
3.1.2.1.1.9	Otras Cuentas por Pagar	\$ 974,726.79
3.1.2.1.2	Incremento de Documentos por Pagar	Variación: Saldo Final – Inicial de las Cuentas Contables
3.1.2.1.2.1	Documentos Comerciales por Pagar	PC 2.1.2.1
3.1.2.1.2.2	Documentos con Contratistas por Obras Públicas por Pagar	PC 2.1.2.2
3.1.2.1.2.3	Otros Documentos por Pagar	PC 2.1.2.9
3.1.2.1.2.4	Títulos y Valores de la Deuda Pública Interna	Abono PC 2.1.4.1
3.1.2.1.2.5	Títulos y Valores de la Deuda Pública Externa	Abono PC 2.1.4.2
3.1.2.1.3	Conversión de Deuda Pública a Largo Plazo en Porción Circulante	
3.1.2.1.3.1	Conversión de Títulos y Valores de Largo Plazo en Corto Plazo	
3.1.2.1.3.1.1	Porción de Corto Plazo de Títulos y Valores de la Deuda Pública Interna de L.P.	Abono PC 2.1.3.1.1
3.1.2.1.3.1.2	Porción de Corto Plazo de Títulos y Valores de la Deuda Pública Externa de L.P.	Abono PC 2.1.3.2.1
3.1.2.1.3.2	Conversión de Préstamos de Largo Plazo en Corto Plazo	
3.1.2.1.3.2.1	Porción a Corto Plazo de Préstamos de la Deuda Pública Interna de L.P.	Abono PC 2.1.3.1.2, 2.1.3.3.1
3.1.2.1.3.2.2	Porción a Corto Plazo de Préstamos de la Deuda Pública Externa de L.P.	Abono PC 2.1.3.2.2, 2.1.3.3.2
3.1.2.1.4	Incremento de Otros Pasivos de Corto Plazo	Variación: Saldo Final – Inicial
		\$ 60,000.00
3.1.2.1.4.1	Pasivos Diferidos	PC 2.1.5
3.1.2.1.4.2	Fondos y Bienes de Terceros	\$ 60,000.00
3.1.2.1.4.3	Otros Pasivos	PC 2.1.9
3.1.2.2	Incremento de Pasivo No Corrientes	\$ 367,523.40
3.1.2.2.1	Incremento de Cuentas por Pagar a Largo Plazo	Variación: Saldo Final – Inicial de las Cuentas Contables
3.1.2.2.1.1	Proveedores por Pagar	PC 2.2.1.1
3.1.2.2.1.2	Contratistas por Obras Públicas por Pagar	PC 2.2.1.2
3.1.2.2.2	Incremento de Documentos por Pagar a Largo Plazo	Variación: Saldo Final – Inicial de las Cuentas Contables
3.1.2.2.2.1	Documentos Comerciales por Pagar	PC 2.2.2.1
3.1.2.2.2.2	Documentos con Contratistas por Obras Públicas por Pagar	PC 2.2.2.2
3.1.2.2.2.3	Otros documentos por Pagar	PC 2.2.2.9
3.1.2.2.3	Colocación de Títulos y Valores a Largo Plazo	
3.1.2.2.3.1	Colocación de Títulos y Valores de la Deuda Pública Interna	Abono PC 2.2.3.1
3.1.2.2.3.2	Colocación de Títulos y Valores de la Deuda Pública Externa	Abono PC 2.2.3.2

Código	Concepto	Referencia: Clasificador por Rubros de Ingresos (CRI), Clasificador por Objeto del Gasto (COG), Plan de Cuentas (PC).
3.1.2.2.4	Obtención de Préstamos de la Deuda Pública a Largo Plazo	
3.1.2.2.4.1	Obtención de Préstamos Internos	Abono PC 2.2.3.3
3.1.2.2.4.2	Obtención de Préstamos Externos	Abono PC 2.2.3.4
3.1.2.2.5	Incremento de Otros Pasivos a Largo Plazo	Variación: Saldo Final – Inicial
		\$ 367,523.40
3.1.2.2.5.1	Pasivos Diferidos	PC 2.2.4
3.1.2.2.5.2	Fondos y Bienes de Terceros	PC 2.2.5
3.1.2.2.5.3	Otros Pasivos	\$ 367,523.40
3.1.3	Incremento de Patrimonio	
	TOTAL DE FUENTES FINANCIERAS	\$ 64,181,134.73
3.2	APLICACIONES FINANCIERAS (Usos)	\$ 132,997,539.97
3.2.1	Incremento de Activos Financieros	\$ 125,295,914.00
3.2.1.1	Incremento de Activos Financieros Corrientes (Circulantes)	\$ 50,883,438.42
3.2.1.1.1	Incremento de Caja y Bancos (Efectivo y Equivalentes)	Variación Positiva: Saldo Final – Inicial
		\$ 49,500,705.77
3.2.1.1.1.1	Efectivo	\$ 10,000.00
3.2.1.1.1.2	Bancos / Tesorería	\$ 5,067,649.94
3.2.1.1.1.3	Bancos / Dependencias y Otros	PC 1.1.1.3
3.2.1.1.1.4	Inversiones Temporales (Hasta 3 Meses)	\$ 44,423,055.83
3.2.1.1.1.5	Fondos con Afectación Específica	PC 1.1.1.5
3.2.1.1.1.6	Depósitos de Fondo de Terceros en Garantía y/o Administración	PC 1.1.1.6
3.2.1.1.1.7	Otro Efectivo y Equivalentes	PC 1.1.1.9
3.2.1.1.2	Incremento de Inversiones Financieras de Corto Plazo (Derechos a recibir Efectivo o Equivalentes)	Variación: Saldo Final – Inicial de las Cuentas Contables
3.2.1.1.2.1	Títulos y Valores	PC 1.1.2.1.2
3.2.1.1.2.2	Acciones y Participaciones de Capital	PC 1.1.2.1.4
3.2.1.1.2.3	Otras Inversiones Financieras	PC 1.1.2.1.1, 1.1.2.1.3
3.2.1.1.3	Incremento de Cuentas por Cobrar	Variación: Saldo Final – Inicial de las Cuentas Contables
3.2.1.1.3.1	Cuentas por Cobrar	PC 1.1.2.2
3.2.1.1.3.2	Deudores Diversos por Cobrar	PC 1.1.2.3
3.2.1.1.3.3	Ingresos por Recuperar	PC 1.1.2.4
3.2.1.1.3.4	Deudores por Anticipos de Tesorería	PC 1.1.2.5
3.2.1.1.4	Incremento de Documentos por Cobrar	Variación: Saldo Final – Inicial de las Cuentas contables
3.2.1.1.4.1	Otros Derechos a Recibir Efectivo o Equivalentes	PC 1.1.2.9
3.2.1.1.5	Préstamos Otorgados de Corto Plazo	Cargo PC 1.1.2.6
3.2.1.1.6	Incremento de Otros Activos Financieros Corrientes	Variación: Saldo Final – Inicial \$ 1,382,732.65
3.2.1.1.6.1	Anticipo a Proveedores por Adquisición de Bienes y Prestación de Servicios	PC 1.1.3.1
3.2.1.1.6.2	Anticipo a Proveedores por Adquisición de Bienes Inmuebles y Muebles	PC 1.1.3.2
3.2.1.1.6.3	Anticipo a Proveedores por Adquisición de Bienes Intangibles	PC 1.1.3.3
3.2.1.1.6.4	Anticipo a Contratistas por Obras Públicas	PC 1.1.3.4
3.2.1.1.6.5	Otros Derechos a Recibir Bienes y Servicios	\$ 45,071.99
3.2.1.1.6.6	Otros Activos Circulantes	\$ 1,337,660.66
3.2.1.2	Incremento de Activos Financieros No Corrientes	\$ 74,412,475.58
3.2.1.2.1	Inversiones Financieras a Largo Plazo con Fines de Liquidez	
3.2.1.2.1.1	Compra de Acciones y Participaciones de Capital	
3.2.1.2.1.1.1	Internos	COG 727, 728
3.2.1.2.1.1.2	Externos	COG 729
3.2.1.2.1.2	Compra de Títulos y Valores Representativos de la Deuda	COG 733,735, 731, 739
3.2.1.2.1.3	Compra de Obligaciones negociables	
3.2.1.2.1.4	Concesión de Préstamos	
3.2.1.2.1.4.1	Internos	COG 747, 748, 7500, 761
3.2.1.2.1.4.2	Externos	COG 749,762
3.2.1.2.2	Incremento de Otros Activos Financieros No Corrientes	Variación: Saldo Final – Inicial \$ 74,412,475.58
3.2.1.2.2.1	Documentos por Cobrar	PC 1.2.2.1
3.2.1.2.2.2	Deudores Diversos	PC 1.2.2.2
3.2.1.2.2.3	Otros Derechos a Recibir Efectivo y Equivalentes	PC 1.2.2.9
3.2.1.2.2.4	Activos Diferidos	\$ 42,019.62

Código	Concepto	Referencia: Clasificador por Rubros de Ingresos (CRI), Clasificador por Objeto del Gasto (COG), Plan de Cuentas (PC).
3.2.1.2.2.5	Otros Activos	\$ 74,370,455.96
3.2.2	Disminución de Pasivos	\$ 7,701,625.97
3.2.2.1	Disminución de Pasivos Corrientes	
3.2.2.1.1	Disminución de Cuentas por Pagar	<u>Variación: Saldo Final – Inicial de las Cuentas Contables</u>
3.2.2.1.1.1	Servicios Personales por Pagar	PC 2.1.1.1
3.2.2.1.1.2	Proveedores por Pagar	PC 2.1.1.2
3.2.2.1.1.3	Contratistas por Obras Públicas por Pagar	PC 2.1.1.3
3.2.2.1.1.4	Participaciones y Aportaciones por Pagar	PC 2.1.1.4
3.2.2.1.1.5	Transferencias Otorgadas por Pagar	PC 2.1.1.5
3.2.2.1.1.6	Intereses y Comisiones y otros gastos de la Deuda Pública por Pagar	PC 2.1.1.6
3.2.2.1.1.7	Retenciones y Contribuciones por Pagar	PC 2.1.1.7
3.2.2.1.1.8	Devoluciones de la Ley de Ingresos por Pagar	PC 2.1.1.8
3.2.2.1.1.9	Otras Cuentas por Pagar	PC 2.1.1.9
3.2.2.1.2	Disminución de Documentos por Pagar	<u>Variación: Saldo Final – Inicial de las Cuentas Contables</u>
3.2.2.1.2.1	Documentos Comerciales por Pagar	PC 2.1.2.1
3.2.2.1.2.2	Documentos con Contratistas por Obras Públicas por Pagar	PC 2.1.2.2
3.2.2.1.2.3	Otros Documentos por Pagar	PC 2.1.2.9
3.2.2.1.2.4	Títulos y Valores de la Deuda Pública Interna	Cargo PC 2.1.4.1
3.2.2.1.2.5	Títulos y Valores de la Deuda Pública Externa	Cargo PC 2.1.4.2
3.2.2.1.3	Amortización de la Porción Circulante de la Deuda Pública de Largo Plazo	
3.2.2.1.3.1	Amortización de la Porción Circulante de la Deuda Pública de L.P. en Títulos y Valores	
3.2.2.1.3.1.1	Amortización de la Porción Circulante de la Deuda Pública Interna de L.P. en Títulos y Valores	COG 912 cargo cuenta 2.1.3.1.1
3.2.2.1.3.1.2	Amortización de la Porción de la Deuda Pública Externa de L.P. En Títulos y Valores	COG 917 cargo cuenta 2.1.3.2.1
3.2.2.1.3.2	Amortización de la Porción Circulante de la Deuda Pública de L.P. en Préstamos	
3.2.2.1.3.2.1	Amortización de la Porción Circulante de la Deuda Pública Interna de L.P. en Préstamos	COG 911,913
3.2.2.1.3.2.2	Amortización de la Porción Circulante de la Deuda Pública Externa de L.P. en Préstamos	COG 914, 915, 916, 918
3.2.2.1.4	Disminución de Otros Pasivos de Corto Plazo	<u>Variación: Saldo Final – Inicial de las Cuentas Contables</u>
3.2.2.1.4.1	Pasivos Diferidos	PC 2.1.5
3.2.2.1.4.2	Fondos y Bienes de Terceros en Garantía y/o Administración	PC 2.1.6
3.2.2.1.4.3	Otros Pasivos	PC 2.1.9
3.2.2.2	Disminución de Pasivos No Corrientes	\$ 7,701,625.97
3.2.2.2.1	Disminución de Cuentas por Pagar a Largo Plazo	<u>Variación: Saldo Final – Inicial de las Cuentas Contables</u>
3.2.2.2.1.1	Proveedores por Pagar	PC 2.2.1.1
3.2.2.2.1.2	Contratistas por Obras Públicas por Pagar	PC 2.2.1.2
3.2.2.2.2	Disminución de Documentos por Pagar a Largo Plazo	
3.2.2.2.2.1	Documentos Comerciales por Pagar	PC 2.2.2.1
3.2.2.2.2.2	Documentos con Contratistas por Obras Públicas por Pagar	PC 2.2.2.2
3.2.2.2.2.3	Otros Documentos por Pagar	PC 2.2.2.9
3.2.2.2.3	Conversión de Deuda Pública de Largo Plazo en Porción Circulante	\$ 7,701,625.97
3.2.2.2.3.1	Conversión de Títulos y Valores de Largo Plazo en Corto Plazo	
3.2.2.2.3.1.1	Porción de Corto Plazo de Títulos y Valores de la Deuda Pública Interna	PC 2.2.3.1
3.2.2.2.3.1.2	Porción de Corto Plazo de Títulos y Valores de la Deuda Pública Externa	PC 2.2.3.2
3.2.2.2.3.2	Conversión de Préstamos de Largo Plazo en Corto Plazo	\$ 7,701,625.97
3.2.2.2.3.2.1	Porción a Corto Plazo de Préstamos de la Deuda Pública Interna	\$ 7,701,625.97
3.2.2.2.3.2.2	Porción a Corto Plazo de Préstamos de la Deuda Pública Externa	PC 2.2.3.4, 2.2.3.5
3.2.2.2.4	Disminución de Otros Pasivos de Largo Plazo	
3.2.2.2.4.1	Pasivos Diferidos	PC 2.2.4
3.2.2.2.4.2	Fondos y Bienes de Terceros en Garantía y/o Administración	PC 2.2.5
3.2.2.2.4.3	Otros Pasivos	PC 2.2.6
3.2.3	Disminución de Patrimonio	
	TOTAL APLICACIONES FINANCIERAS	132997540

X* Refiere a la desagregación que obtuvieron las unidades administrativas o instancias competentes en materia de Contabilidad Gubernamental y de Ingresos, de cada orden de gobierno, del Clasificador por Rubros de Ingresos, armonizado a 2 dígitos, de acuerdo a sus necesidades en tercer y cuarto dígito, Clase y Concepto respectivamente.

X† Refiere a la desagregación que obtuvieron las unidades administrativas o instancias competentes en materia de Contabilidad Gubernamental y de Ingresos, de cada orden de gobierno, del Clasificador por Rubros de Ingresos, armonizado a 2 dígitos, de acuerdo a sus necesidades en tercer y cuarto dígito, Clase y Concepto respectivamente.

**Sistema Estatal de Evaluación
Financiera para el Desarrollo Económico de Sonora
Análisis de las Variaciones Programático Presupuestal
Al 30 de Septiembre de 2020**

Trimestre: Tercero de 2020

INGRESOS:

Se obtuvieron de ingresos presupuestarios acumulados al mes de Junio de 2020 un importe de \$83,762,557 representando el 97% con respecto al total de ingresos estimados modificado, mas la cantidad de \$65,148.07 por concepto de ingresos contables no presupuestarios, sumando un total de \$83,827,705.07 de Ingresos totales Contables.

EGRESOS:

Se ejerció al tercer trimestre del 2020 un total de \$75,008,320 devengado, representando el 78% con respecto al presupuesto modificado anual de \$96,712,168, de los cuales corresponden \$14,976,300 de gasto corriente y \$60,032,020 de gasto de capital (Capitulo 7000).

Se presenta el ejercido capitulo 7000 derivados de recursos de revolvencia no presupuestados:

1er. trimestre 2020	\$12,633,784.23
2do. trimestre 2020	\$91,255,000.00
3er. trimestre 2020	\$30,720,000.00
Suma total	\$134,608,784.23

PARTIDAS PRESUPUESTALES

Durante el tercer trimestre del ejercicio 2020 no se realizaron modificaciones al presupuesto original, o variaciones presupuestales como se muestra a continuación:

Es importante mencionar que las afectaciones presupuestales que pudieran realizarse no presentan detrimento alguno, así como ningún impacto negativo, con respecto a las metas, objetivos e indicadores programados en base al presupuesto original y la estructura programática.

**Relación de Partidas Presupuestales con variaciones acumuladas
al tercer trimestre de 2020 y sus justificaciones**

1000	Capitulo 1000 Servicios Personales	Egresos Aprobado Anual	Ampliaciones/ Reducciones	Egresos Modificado Anual
11301	SUELDOS	\$3,175,883.28	\$627,842.62	\$3,803,726
11306	RIESGO LABORAL	\$8,364,404.28	-\$1,188,404.78	\$7,176,000.00
11310	AYUDA PARA ENERGIA ELECTRICA	\$398,768.28	-\$276,351.87	\$122,416.41
13201	PRIMAS DE VACACIONES Y DOMINICAL	\$49,286.40	\$540,962.16	\$590,248.56
15409	BONO PARA DESPENSA	\$0	\$132,671.87	\$132,671.87
15417	APOYO PARA DESARROLLO Y CAPACITACION	\$0	\$54,080.00	\$54,080.00
15419	AYUDA PARA SERVICIO DE TRANSPORTE	\$0	\$60,240.00	\$64,240.00
15425	APOYO PARA COMPRA DE MATERIAL DE CONSTRUCCION	\$0	\$29,360.00	\$29,360.00
17102	ESTIMULOS AL PERSONAL	\$669,666.00	\$19,600.00	\$689,266.00

Justificación de Variación Presupuestal Asignada CAPITULO 1000:**Afectación presupuestal en partidas del mismo capítulo del gasto:**

Se realizaron 5 ajustes presupuestales a la partidas señaladas, lo anterior para dotar de suficiencia presupuesta a partidas que fue necesaria su afectación, debido al nuevo programa llevado a cabo por recursos humanos que sustituye el plan de remuneración total (15409, 15417, 15419 y 15425) y a la partida 13201 se le realizó un aumento considerando que el pago de dichos conceptos se adelantó para el mes de junio de 2020, cuando normalmente se realiza hasta el mes de julio.

Se realizaron ampliaciones a partidas 15409,15417,15419,15425 para poder habilitarlas en el presupuesto de egresos.

Finalmente se realizó una ampliación a la partida 17102 estímulos al personal para otorgar dicho importe para dotar de suficiencia por la realización de trabajos extraordinarios.

**Sistema Estatal de Evaluación
Financiera para el Desarrollo Económico de Sonora
Análisis de las Variaciones Programático Presupuestal
Al 30 de Septiembre de 2020**

Trimestre: Tercero de 2020

Se realizó una disminución a 2 partidas las cuales por su considerable importe presupuestado, no consideramos su afectación en cuestión de sobregiro. Es importante mencionar que estas afectaciones presupuestales realizadas no presentan detrimento alguno, así como ningún impacto negativo, con respecto a las metas, objetivos e indicadores programados en base al presupuesto original y la estructura programática.

2000	Capitulo 2000 Materiales y Suministros	Egresos Aprobado Anual	Ampliaciones/Reducciones	Egresos Modificado Anual
21201	MATERIALES Y UTILES DE IMPRESIÓN Y PRODUCCION	\$80,000.00	-\$13,905.00	\$66,095.00
24801	MATERIALES COMPLEMENTARIOS	\$11,500.00	-\$2,400.00	\$9,100.00
25401	MATERIALES ACCESORIOS Y SUMINISTROS MEDICOS	\$0	\$28,734.66	\$28,734.66
26101	COMBUSTIBLES	\$278,000.00	-\$11,139.31	\$266,861.00
27101	VESTUARIOS Y UNIFORMES	\$23,000.00	-\$1,289.95	\$21,710.05

Justificación de Variación Presupuestal Asignada CAPITULO 2000:

Se realizó un aumento a la partida 25401, lo anterior para la atención del protocolo de seguridad en la adquisición de guantes, cubrebocas, gel antibacterial, caretas, termómetro digital, etc. lo anterior por trabajos extraordinarios en la atención de mas de 15,000 expedientes de solicitudes de créditos para los programas emergentes covid-19 y autoempleo.

Se realizo una disminución presupuestal a las partidas 21201, 24801, 26101 y 27101, procurando y asegurando que no afectará con sobregiros dichas partidas.

Es importante mencionar que estas afectaciones presupuestales realizadas no presentan detrimento alguno, así como ningún impacto negativo, con respecto a las metas, objetivos e indicadores programados en base al presupuesto original y la estructura programática.

3000	Capitulo 3000 Servicios Generales	Egresos Aprobado Anual	Ampliaciones/Reducciones	Egresos Modificado Anual
33301	SERVICIOS DE INFORMATICA	\$208,800.00	\$19,992.00	\$228,792.00
34401	SEGUROS DE RESPONSABILIDAD PATRIMONIAL Y FIANZAS	\$626,500.00	-\$63,282.46	\$563,218
35801	SERVICIOS DE LIMPIEZA Y MANEJO DE DESECHOS	0	\$39,100.00	\$39,100.00
35901	SERVICIOS DE JARDINERIA Y FUMIGACION	\$56,000.00	\$7,149.80	\$63,150.00
36201	DIFUSION POR RADIO TELEVISION Y OTROS MEDIOS DE MENSAJES COMERCIALES	\$150,000.00	-\$2,959.34	\$147,041.00

Justificación de Variación Presupuestal Asignada CAPITULO 3000:

Se realizó un ajuste (aumento) a la partida 33301 debido a que tuvimos problemas con el servidor de este Organismo, por lo que se realizó ese aumento para dotar de una mayor cantidad presupuestal en caso de que se requiera una reparación mayor.

Se disminuyó a la partida 34401 considerando que no afectará o sobregirará al cierre del ejercicio.

Se realizó un aumento presupuestal en la partida 35801 por servicios de sanitización en la oficina, los cuales no se encontraban presupuestados.

Se realizó aumento en la partida 35901 Servicios de jardinería y fumigación, por aumento en el servicio condominal en el Centro de Gobierno, por parte de la Administración.

Se realizó una disminución en la partida 36201 para poder dotar de suficiencia presupuestal a las partidas antes descritas que requirieron aumento.

Es importante mencionar que estas afectaciones presupuestales realizadas no presentan detrimento alguno, así como ningún impacto negativo, con respecto a las metas, objetivos e indicadores programados en base al presupuesto original y la estructura programática.

7000	Capitulo 7000 Servicios Generales	Egresos Aprobado Anual	Ampliaciones/Reducciones	Egresos Modificado Anual
71101	CREDITOS OTORGADOS POR ENTIDADES FEDERATIVAS Y MUNICIPIOS AL SECTOR SOCIAL Y PRIVADO PARA EL FOMENTO DE ACTIVIDADES PRODUCTIVAS	\$11,498,050.00	\$60,000,000.00	\$71,498,050.00

Justificación de Variación Presupuestal Asignada CPITULO 7000:

Se realizó un aumento de \$60,000,000.00 de recursos estatales para la aplicación en los programas emergentes covid-19 y programa al autoempleo, créditos operados durante la contingencia sanitaria, atendándose y analizándose mas de 15,000 expedientes para el apoyo a las actividades productivas.

Es importante mencionar que estas afectaciones presupuestales realizadas no presentan detrimento alguno, así como ningún impacto negativo, con respecto a las metas, objetivos e indicadores programados en base al presupuesto original y la estructura programática.

**Sistema Estatal de Evaluación
Financiera para el Desarrollo Económico de Sonora
Análisis de las Variaciones Programático Presupuestal
Al 30 de Septiembre de 2020**

Trimestre: Tercero de 2020

1.- FOROS INFORMATIVOS REALIZADOS SOBRE LOS DISTINTOS ESQUEMAS DE FINANCIAMIENTOS.

EN EL 3er. TRIM. 2020, POR MOTIVO DE LA DECLARACION DE LA CONTINGENCIA SANITARIA MOTIVADA POR EL COVID-19 NO SE REALIZARON FOROS Y NINGUN TIPO DE EVENTO POR NO ESTAR PERMITIDOS EN BASE A DICHA CONTINGENCIA.

2.- MONTO FINANCIAMIENTOS OTORGADOS A PERSONAS FÍSICAS Y MORALES DEL ESTADO DE SONORA

DURANTE EL TERCER TRIMESTRE DE 2020, SE OPERARON LOS CREDITOS EMERGENTES, (CREDITOS COVID19 Y CREDITOS AL AUTOEMPLEO), ES POR ESE MOTIVO QUE SE PRESENTA UN IMPORTE EJERCIDO MUCHO MAYOR AL DE LA META ESTABLECIDA, LOGRANDO UNA CANTIDAD DE 30,720,000.00., REPRESENTANDO UN 164% SOBRE LA META ESTABLECIDA



Elaboró C.P. Martín G. Portela Duarte
Subdirector de Control Interno Administrativo



Revisó C.P. Guadalupe Luna Santacruz /Autorizó Ing. Gonzalo Moreno N.
Directora de Contabilidad y Finanzas/Director General de Administración

Financiera para el Desarrollo Economico de Sonora
 Desglose de saldo en Bancos e Inversiones
 #REF!
 (pesos)

Anexo B

TRIMESTRE: Tercero 2020

Desglose del saldo presentado en el formato ETCA-I-02, en el inciso A2), de la Cuenta: BANCOS/TESORERÍA				
Datos de la Cuenta Bancaria				Tipo de Recurso (1)
	Institución Bancaria	Número de Cuenta	Saldo	
1	BANORTE	659546357	\$ 2,044.37	ESTATAL
2	BANORTE	662615011	\$ 9,194.53	ESTATAL
3	BANORTE	678117299	\$ 80,702.42	PROPIOS
4	BANORTE	689099841	\$ 21,529.57	FEDERAL
5	BANORTE	801338520	\$ 221,392.47	ESTATAL
6	BANORTE	854279209	\$ 574,930.06	PROPIOS
7	BANORTE	864361046	\$ 152,983.21	PROPIOS
8	BANORTE	886803678	\$ 14,290.48	PROPIOS
9	BANCOMER	1105242434	\$ 72,281.34	PROPIOS
10	BANCOMER	1112716399	\$ 223.50	PROPIOS
11	BANCOMER	179912843	\$ 358.93	PROPIOS
12	BANCOMER	179543007	\$ 929,661.96	FEDERAL
13	BANCOMER	179976450	\$ 166,544.73	FEDERAL
14	BANCOMER	182000903	\$ 49,797.65	FEDERAL
15	BANCOMER	180497487	\$ 22,499.37	PROPIOS
16	BANCOMER	186381138	\$ 585,917.98	ESTATAL
17	BANCOMER	186562515	\$ 13,097.40	PROPIOS
18	BANCOMER	188645086	\$ 2,417,495.01	FEDERAL
19	BANCOMER	187282559	\$ 1,720.93	ESTATAL
20	BANCOMER	189515275	\$ 6,092.70	PROPIOS
21	BANCOMER	189811591	\$ 110,748.37	PROPIOS
22	BANCOMER	190106984	\$ 12,587.09	PROPIOS
23	BANCOMER	190297054	\$ 1,400.47	PROPIOS
24	BANCOMER	109231126	\$ 34,495.87	ESTATAL

25	BANCOMER	192104512	\$	16,336.38	FEDERAL
26	BANCOMER	191856189	\$	19,886.72	ESTATAL
27	BANCOMER	193780104	\$	25,104.61	PROPIOS
28	BANCOMER	193410137	\$	1,320.95	PROPIOS
29	BANCOMER	193811476	\$	643,733.49	ESTATAL
30	BANCOMER	193811778	\$	1,138.23	PROPIOS
31	BANCOMER	194115066	\$	17,053.09	PROPIOS
32	BANCOMER	194381874	\$	9,130.07	PROPIOS
33	BANCOMER	195825377	\$	15,899.41	FEDERAL
34	BANCOMER	195782759	\$	27,425.34	PROPIOS
35	BANCOMER	195535697	\$	103,811.65	FEDERAL
36	BANCOMER	195536367	\$	812,515.90	FEDERAL
37	BANCOMER	195536790	\$	272,482.71	ESTATAL
38	BANCOMER	195536898	\$	156,338.86	FEDERAL
39	BANCOMER	195537029	\$	76,979.11	FEDERAL
40	BANCOMER	197415443	\$	1,427.29	PROPIOS
41	BANCOMER	197529368	\$	17,872.36	PROPIOS
42	BANCOMER	197529538	\$	36,753.40	ESTATAL
43	BANCOMER	197799381	\$	1,518.76	PROPIOS
44	BANCOMER	198263299	\$	449,440.04	ESTATAL
45	BANCOMER	198737916	\$	1,230.82	PROPIOS
46	BANCOMER	198737843	\$	16,338.04	PROPIOS
47	BANCOMER	198847886	\$	1,542.60	PROPIOS
48	BANCOMER	199887466	\$	1,011.35	PROPIOS
49	BANCOMER	199170294	\$	468,222.60	PROPIOS
50	BANCOMER	105671434	\$	2,827.59	PROPIOS
51	BANCOMER	105671442	\$	5,125.93	PROPIOS
52	BANCOMER	105671639	\$	1,247.15	PROPIOS
53	BANCOMER	105671671	\$	18,214.82	PROPIOS

54	BANCOMER	105671701	\$	1,001.42	PROPIOS
55	BANCOMER	105671744	\$	7,646.36	PROPIOS
56	BANCOMER	105671833	\$	2,228.42	PROPIOS
57	BANCOMER	105667844	\$	9,902.34	FEDERAL
58	BANCOMER	105671728	\$	66,899.97	PROPIOS
59	BANCOMER	106011462	\$	12,484.25	PROPIOS
60	BANCOMER	106626920	\$	16,963.12	PROPIOS
61	BANCOMER	106812252	\$	100,369.51	PROPIOS
62	BANCOMER	106606148	\$	0.83	FEDERAL
63	BANCOMER	106606083	\$	3,994.84	ESTATAL
64	BANCOMER	108039917	\$	1,391.59	PROPIOS
65	BANCOMER	108692696	\$	3.68	ESTATAL
66	BANCOMER	110985279	\$	340,099.23	ESTATAL
67	BANCOMER	110978345	\$	4,289.32	PROPIOS
68	BANCOMER	111203010	\$	18,029.71	PROPIOS
69	BANCOMER	111235958	\$	5,042,588.31	PROPIOS
70	BANCOMER	111226991	\$	5,058.00	FEDERAL
71	BANCOMER	111225642	\$	90.94	ESTATAL
72	BANCOMER	111226576	\$	31.10	ESTATAL
73	BANCOMER	111226886	\$	195.59	ESTATAL
74	BANCOMER	111226967	\$	91.58	ESTATAL
75	BANCOMER	111698222	\$	3.21	ESTATAL
76	BANCOMER	112382458	\$	15.27	ESTATAL
77	BANCOMER	112405989	\$	5.75	FEDERAL
78	BANCOMER	113070069	\$	92,209.00	FEDERAL
79	BANCOMER	115289599	\$	15,000.48	ESTATAL
80	BANCOMER	115411149	\$	100.00	ESTATAL
TOTAL \$				14,464,613.50	

"Bajo protesta de decir verdad declaramos que los Estados Financieros y sus Notas, son razonablemente correctos y son responsabilidad del emisor"

1) Tipo de Recurso: Federal o Estatal (incluye Ingresos Propios)

Nota: En caso de que la cuenta bancaria tenga los dos tipos de recursos, presentar dos veces la misma cuenta separando los saldos por tipo de recurso.

Desglose del saldo presentado en el formato ETCA-I-02, en el inciso A4), de la Cuenta: INVERSIONES TEMPORALES (HASTA 3 MESES)				
Datos de la Cuenta Bancaria				Tipo de Recurso (1)
	Institución Bancaria	Número de Cuenta	Saldo	
1	BANCOMER	2047334753	\$ 40,490,220.64	PROPIOS
2	BANCOMER	2044800974	\$ 1,559,051.82	FEDERAL
3	BANCOMER	195825377	\$ 2,215,747.04	FEDERAL
4	BANCOMER	105667844	\$ 6,364,771.85	FEDERAL
5	BANORTE	300226688	\$ 10,252.85	PROPIOS
TOTAL			\$ 50,640,044.20	


Desglose del saldo presentado en el formato ETCA-I-02, en el inciso B1), de la Cuenta: INVERSIONES FINANCIERAS DE CORTO PLAZO				
Datos de la Cuenta Bancaria				Tipo de Recurso (1)
	Institución Bancaria	Número de Cuenta	Saldo	
1				
2				
3				
4				
5				
6				
7				
8				
9				
TOTAL			0	

Desglose del saldo presentado en el formato ETCA-I-02, en el inciso A) del Activo No Circulante, de la Cuenta: INVERSIONES FINANCIERAS A LARGO PLAZO				
Datos de la Cuenta Bancaria				Tipo de Recurso (1)
	Institución Bancaria	Número de Cuenta	Saldo	
1				
2				
3				
4				
5				
6				
7				
8				
9				
TOTAL			0	


*Bajo protesta de decir verdad declaramos que los Estados Financieros y sus Notas, son razonablemente correctos y son responsabilidad del emisor"

1) Tipo de Recurso: Federal o Estatal (incluye Ingresos Propios)

Nota: En caso de que la cuenta bancaria tenga los dos tipos de recursos, presentar dos veces la misma cuenta separando los saldos por tipo de recurso.



 Elaboró
 P. Martín G. Portela Duarte
 Subdirector de Control Interno Admtivo.



 Autorizó/Revisó
 Ing. Gonzalo Moreno Noriega/ C.P. Guadalupe Luna S.
 Director General de Admón./ Dir. de Contabilidad y Finanzas