

Hermosillo, Sonora, a 13 de Julio de 2020

GOBIERNO DEL ESTADO DE SONORA
SECRETARÍA DE HACIENDA

R E C I B I D O
13 JUL 2020

SUBSECRETARÍA DE EGRESOS
MARCIA LÓPEZ MUÑOZ

C.P. Gustavo Rodríguez Lozano
Subsecretario de Egresos de la
Secretaría de Hacienda
Presente.-


Con el propósito de dar cumplimiento a la obligación señalada en el artículo 79 fracción VII de nuestra Constitución Política, a fin de que el Ejecutivo Estatal, entregue de forma cabal y oportuna el **Segundo Informe Trimestral 2020**, me permito remitirle información consolidada relativa al cierre del mes de Junio de 2020 de la **Financiera para el Desarrollo Económico de Sonora (FIDESON)**.

Así mismo le informo que dicho documento fué elaborado en apego a la NUEVA GUIA 2020 que contiene los requerimientos específicos y aspectos técnicos para la elaboración de los Informes de Organismos y Entidades de la Administración Pública Estatal, cumpliendo con el acuerdo por el cual se armoniza la estructura de dichos informes, establecida por el Consejo Nacional de Armonización Contable.

Se anexan todos y cada uno de los formatos requeridos y establecidos en el listado de formatos ETCA "Evaluación Trimestral Contable Armonizada", El respaldo electrónico de la información será remitido al correo electrónico proporcionado de la Dirección General de Evaluación y Seguimiento del Gasto Público.

Sin otro particular por el momento, le reitero la seguridad de mi atenta y distinguida consideración.

Atentamente


Ing. Gonzalo Moreno Noriega
Director General de Administración

SECRETARÍA DE HACIENDA
SUBSECRETARÍA DE EGRESOS
R E C I B I D O
13 JUL 2020
DIRECCION GENERAL DE PLANEACION
Y EVALUACION

c.c.p C.P. Héctor Martín Nicola Monroy, Coordinador Ejecutivo FIDESON.
c.c.p. C.P. José René Estrada Félix, Director General de Evaluación y Seguimiento del Gasto Público.
c.c.p. Minutario.

Formatos

Listado de Formatos ETCA "Evaluación Trimestral Contabilidad Armonizada"

I.- Información contable		
1	ETCA-I-01	Estado de Situación Financiera
2	ETCA-I-02	Estado de Situación Financiera-Detallado-LDF
3	ETCA-I-03	Estado de Actividades
4	ETCA-I-04	Estado de Variación en la Hacienda Pública
5	ETCA-I-05	Estado de Cambios en la Situación Financiera
6	ETCA-I-06	Estado de Flujos de Efectivo
7	ETCA-I-07	Estado Analítico del Activo
8	ETCA-I-08	Estado Analítico de la Deuda y Otros Pasivos
9	ETCA-I-09	Informe Analítico de la Deuda y Otros Pasivos-Detallado-LDF
10	ETCA-I-10	Informe Analítico de Obligaciones Diferentes de Financiamiento-LDF
11	ETCA-I-11	Informe sobre Pasivos Contingentes
12	ETCA-I-12	Notas a los Estados Financieros
II.- Información Presupuestaria		
13	ETCA-II-01	Estado Analítico de Ingresos
14	ETCA-II-02	Estado Analítico de Ingresos Detallado-LDF
15	ETCA-II-03	Conciliación entre los Ingresos Presupuestarios y Contables
16	ETCA-II-04	Estado Analítico del Ejercicio Presupuesto de Egresos
17	ETCA-II-05	Estado Analítico del Ejercicio Presupuesto de Egresos Detallado-LDF Clasificación Por Objeto del Gasto
18	ETCA-II-06	Estado Analítico del Ejercicio Presupuesto de Egresos Clasificación Económica (Por Tipo de Gasto)
19	ETCA-II-07	Estado Analítico del Ejercicio Presupuesto de Egresos Por Unidad Administrativa
20	ETCA-II-08	Estado Analítico del Ejercicio Presupuesto de Egresos Detallado-LDF Por Unidad Administrativa
21	ETCA-II-09	Estado Analítico del Ejercicio Presupuesto de Egresos Clasificación Administrativa, Por Poderes
22	ETCA-II-10	Estado Analítico del Ejercicio Presupuesto de Egresos Clasificación Administrativa, Por tipo de Organismo o Entidad Paraestatal
23	ETCA-II-11	Estado Analítico del Ejercicio Presupuesto de Egresos Clasificación Funcional (Finalidad y Función)
24	ETCA-II-12	Estado Analítico del Ejercicio Presupuesto de Egresos -Detallado-LDF Clasificación Funcional (Finalidad y Función)
25	ETCA-II-13	Estado Analítico del Ejercicio Presupuesto de Egresos Por Partida del Gasto
26	ETCA-II-14	Estado Analítico del Ejercicio Presupuesto de Egresos - Detallado-LDF (Clasificación de Servicios Personales por Categoría)
27	ETCA-II-15	Conciliación entre los Egresos Presupuestarios y los Gastos Contables
28	ETCA-II-16	Endeudamiento Neto
29	ETCA-II-17	Intereses de la Deuda
III.- Información Programática		
30	ETCA-III-01	Gasto por Categoría Programática
31	ETCA-III-02	Gasto por Proyecto de Inversión
32	ETCA-III-03	Gasto por Proyectos de Inversión
33	ETCA-III-04	Informe de Avance Programático
34	ETCA-III-05	Matriz de Indicadores de Resultados
IV.- Información Complementaria-Anexos.		
35	ETCA-IV-01	Indicadores de Postura Fiscal
36	ETCA-IV-02	Balance Presupuestario-LDF
37	ETCA-IV-03	Relación de Cuentas Bancarias Productivas Específicas
38	ETCA-IV-04	Relación de Bienes que Componen su Patrimonio (SEGUNDO TRIMESTRE y CUENTA PÚBLICA)
39	ETCA-IV-05	Relación de Bienes que Componen su Patrimonio (PRIMERO TRIMESTRE y CUENTA PÚBLICA)
40	Anexo A	Análisis de variaciones Programático-Presupuestal
41	Anexo B	Desglose de saldo en Bancos e Inversiones
42	Anexo C	Gasto de acuerdo a la Estructura Programática (LAYOUT EXCEL)


Financiera para el Desarrollo Económico de Sonora
Estado de Situación Financiera
Al 30 de Junio de 2020


ETCA-I-01

TRIMESTRE: Segundo 2020

ACTIVO	2020	2019	PASIVO	2020	2019
Activo Circulante			Pasivo Circulante		
Efectivo y Equivalentes	66,276,108.60	15,633,951.93	Cuentas por Pagar a Corto Plazo	2,539,515.54	2,502,564.88
Derechos a Recibir Efectivo o Equivalentes	3,066,947.84	58,129,421.84	Documentos por Pagar a Corto Plazo	-	-
Derechos a Recibir Bienes o Servicios	-	-	Porción a Corto Plazo de la Deuda Pública a Largo Plazo	-	-
Inventarios	-	-	Títulos y Valores a Corto Plazo	-	-
Almacenes	-	-	Pasivos Diferidos a Corto Plazo	-	-
Estimación por Pérdida o Deterioro de Activos Circulantes	45,176,848.48	45,221,920.47	Fondos y Bienes de Terceros en Garantía y/o Administración a Corto Plazo	292,000.00	232,000.00
Otros Activos Circulantes	6,273,822.96	4,936,162.30	Provisiones a Corto Plazo	-	-
			Otros Pasivos a Corto Plazo	-	-
Total de Activos Circulantes	30,440,030.92	33,477,615.60	Total de Pasivos Circulantes	2,831,515.54	2,734,564.88
Activo No Circulante			Pasivo No Circulante		
Inversiones Financieras a Largo Plazo	-	-	Cuentas por Pagar a Largo Plazo	-	-
Derechos a Recibir Efectivo o Equivalentes a Largo Plazo	469,936,258.96	413,709,908.49	Documentos por Pagar a Largo Plazo	-	-
Bienes Inmuebles, Infraestructura y Construcciones en Proceso	-	-	Deuda Pública a Largo Plazo	162,982,113.72	168,018,679.62
Bienes Muebles	5,791,970.55	5,791,970.55	Pasivos Diferidos a Largo Plazo	-	-
Activos Intangibles	3,304,039.81	3,264,502.59	Fondos y Bienes de Terceros en Garantía y/o en Administración a Largo Plazo	19,577,282.36	19,262,610.86
Depreciación, Deterioro y Amortización Acumulada de Bienes	6,472,901.46	6,472,901.46	Provisiones a Largo Plazo	-	-
Activos Diferidos	-	-			
Estimación por Pérdida o Deterioro de Activos no Circulantes	-	-			
Otros Activos no Circulantes	-	-			
Total de Activos No Circulantes	472,559,367.86	416,293,480.17	Total de Pasivos No Circulantes	182,559,396.08	187,281,290.48
Total de Activos	502,999,398.78	449,771,095.77	Total de Pasivo	185,390,911.62	190,015,855.36
			Hacienda Pública/Patrimonio		
			Hacienda Pública/Patrimonio Contribuido	234,757,013.55	234,757,013.55
			Aportaciones	234,757,013.55	234,757,013.55
			Donaciones de Capital	-	-
			Actualización de la Hacienda Pública/Patrimonio		
			Hacienda Pública/Patrimonio Generado	82,851,473.61	24,998,226.86
			Resultados del Ejercicio (Ahorro/ Desahorro)	57,853,246.75	13,163,960.78
			Resultados de Ejercicios Anteriores	24,998,226.86	11,834,266.08
			Revalúos	-	-
			Reservas	-	-
			Rectificaciones de Resultados de Ejercicios Anteriores	-	-
			Exceso o Insuficiencia en la Actualización de la Hacienda Pública/Patrimonio		
			Resultado por Posición Monetaria	-	-
			Resultado por Tenencia de Activos no Monetarios	-	-
			Total Hacienda Pública/Patrimonio	317,608,487.16	259,755,240.41
			Total de Pasivo y Hacienda Pública/Patrimonio	502,999,398.78	449,771,095.77

"Bajo protesta de decir verdad declaramos que los Estados Financieros y sus Notas, son razonablemente correctos y son responsabilidad del emisor"


Elaboró
C.P. Martín G. Portela Duarte
Subdirector de Control Interno Admtno.


Autorizó/Revisó
Ing. Gonzalo Moreno Noriega/ C.P. Guadalupe Luna S.
Director General de Admón./ Directora de Contabilidad y Finanzas


Financiera para el Desarrollo Económico de Sonora
 Estado de Situación Financiera - Detallado - LDF
 Al 31 de Diciembre de 2019 y al 30 de Junio de 2020 (b)


ETCA-I-02

TRIMESTRE: Segundo 2020

Concepto (c)	2020	31 de diciembre de 2019	Concepto (c)	2020	31 de diciembre de 2019
ACTIVO			PASIVO		
Activo Circulante			Activo Circulante		
a. Efectivo y Equivalentes (a=a1+a2+a3+a4+a5+a6+a7)	66,276,108.60	15,633,951.93	a. Cuentas por Pagar a Corto Plazo (a=a1+a2+a3+a4+a5+a6+a7+a8+a9)	2,539,515.54	2,502,564.88
a1) Efectivo	10,000.00	-	a1) Servicios Personales por Pagar a Corto Plazo	-	-
a2) Bancos/Tesorería	14,652,159.16	9,396,963.56	a2) Proveedores por Pagar a Corto Plazo	232,998.16	5,922.00
a3) Bancos/Dependencias y Otros	-	-	a3) Contratistas por Obras Públicas por Pagar a Corto Plazo	-	-
a4) Inversiones Temporales (Hasta 3 meses)	51,593,949.44	6,216,988.37	a4) Participaciones y Aportaciones por Pagar a Corto Plazo	-	-
a5) Fondos con Afectación Específica	-	-	a5) Transferencias Otorgadas por Pagar a Corto Plazo	-	-
a6) Depósitos de Fondos de Terceros en Garantía y/o Administración	20,000.00	20,000.00	a6) Intereses, Comisiones y Otros Gastos de la Deuda Pública por Pagar a Corto Plazo	-	-
a7) Otros Efectivos y Equivalentes	-	-	a7) Retenciones y Contribuciones por Pagar a Corto Plazo	179,325.42	158,659.73
b. Derechos a Recibir Efectivo o Equivalentes (b=b1+b2+b3+b4+b5+b6+b7)	3,066,947.84	58,129,421.84	a8) Devoluciones de la Ley de Ingresos por Pagar a Corto Plazo	-	-
b1) Inversiones Financieras de Corto Plazo	-	-	a9) Otras Cuentas por Pagar a Corto Plazo	2,127,191.96	2,337,983.15
b2) Cuentas por Cobrar a Corto Plazo	-	-	b. Documentos por Pagar a Corto Plazo (b=b1+b2+b3)	-	-
b3) Deudores Diversos por Cobrar a Corto Plazo	3,066,947.84	58,129,421.84	b1) Documentos Comerciales por Pagar a Corto Plazo	-	-
b4) Ingresos por Recuperar a Corto Plazo	-	-	b2) Documentos con Contratistas por Obras Públicas por Pagar a Corto Plazo	-	-
b5) Deudores por Anticipos de la Tesorería a Corto Plazo	-	-	b3) Otros Documentos por Pagar a Corto Plazo	-	-
b6) Préstamos Otorgados a Corto Plazo	-	-	c. Porción a Corto Plazo de la Deuda Pública a Largo Plazo (c=c1+c2)	-	-
b7) Otros Derechos a Recibir Efectivo o Equivalentes a Corto Plazo	-	-	c1) Porción a Corto Plazo de la Deuda Pública	-	-
c. Derechos a Recibir Bienes o Servicios (c=c1+c2+c3+c4+c5)	-	-	c2) Porción a Corto Plazo de Arrendamiento Financiero	-	-
c1) Anticipo a Proveedores por Adquisición de Bienes y Prestación de Servicios a Corto Plazo	-	-	d. Títulos y Valores a Corto Plazo	-	-
c2) Anticipo a Proveedores por Adquisición de Bienes Inmuebles y Muebles a Corto Plazo	-	-	e. Pasivos Diferidos a Corto Plazo (e=e1+e2+e3)	-	-
c3) Anticipo a Proveedores por Adquisición de Bienes Intangibles a Corto Plazo	-	-	e1) Ingresos Cobrados por Adelantado a Corto Plazo	-	-
c4) Anticipo a Contratistas por Obras Públicas a Corto Plazo	-	-	e2) Intereses Cobrados por Adelantado a Corto Plazo	-	-
c5) Otros Derechos a Recibir Bienes o Servicios a Corto Plazo	-	-	e3) Otros Pasivos Diferidos a Corto Plazo	-	-
d. Inventarios (d=d1+d2+d3+d4+d5)	-	-	f. Fondos y Bienes de Terceros en Garantía y/o Administración a Corto Plazo (f=f1+f2+f3+f4+f5+f6)	292,000.00	232,000.00
d1) Inventario de Mercancías para Venta	-	-	f1) Fondos en Garantía a Corto Plazo	-	-
d2) Inventario de Mercancías Terminadas	-	-	f2) Fondos en Administración a Corto Plazo	292,000.00	232,000.00
d3) Inventario de Mercancías en Proceso de Elaboración	-	-	f3) Fondos Contingentes a Corto Plazo	-	-
d4) Inventario de Materias Primas, Materiales y Suministros para Producción	-	-	f4) Fondos de Fideicomisos, Mandatos y Contratos Análogos a Corto Plazo	-	-
d5) Bienes en Tránsito	-	-	f5) Otros Fondos de Terceros en Garantía y/o Administración a Corto Plazo	-	-
e. Almacenes	-	-	f6) Valores y Bienes en Garantía a Corto Plazo	-	-
f. Estimación por Pérdida o Deterioro de Activos Circulantes (f=f1+f2)	45,178,848.48	45,221,920.47	g. Provisiones a Corto Plazo (g=g1+g2+g3)	-	-

Concepto (c)	2020	31 de diciembre de 2019	Concepto (c)	2020	31 de diciembre de 2019
f1) Estimaciones para Cuentas Incobrables por Derechos a Recibir Efectivo o Equivalentes	45,176,848.48	-	g1) Provisión para Demandas y Juicios a Corto Plazo	45,221,920.47	-
f2) Estimación por Deterioro de Inventarios	-	-	g2) Provisión para Contingencias a Corto Plazo	-	-
g. Otros Activos Circulantes (g=g1+g2+g3+g4)	6,273,822.96	4,936,162.30	g3) Otras Provisiones a Corto Plazo	4,936,162.30	4,936,162.30
g1) Valores en Garantía	-	-	h. Otros Pasivos a Corto Plazo (h=h1+h2+h3)	-	-
g2) Bienes en Garantía (excluye depósitos de fondos)	-	-	h1) Ingresos por Clasificar	-	-
g3) Bienes Derivados de Embargos, Decomisos, Aseguramientos y Decisión en Pago	6,273,822.96	-	h2) Recaudación por Participar	-	-
g4) Adquisición con Fondos de Terceros	-	-	h3) Otros Pasivos Circulantes	-	-
IA. Total de Activos Circulantes (IA = a + b + c + d + e + f + g)	30,440,030.92	33,477,615.60	IIA. Total de Pasivos Circulantes (IIA = a + b + c + d + e + f + g + h)	2,831,515.54	2,734,564.88
Activo No Circulante	-	-	Pasivo No Circulante	-	-
a. Inversiones Financieras a Largo Plazo	-	-	a. Cuentas por Pagar a Largo Plazo	-	-
b. Derechos a Recibir Efectivo o Equivalentes a Largo Plazo	489,936,258.96	413,709,908.49	b. Documentos por Pagar a Largo Plazo	-	-
c. Bienes inmuebles, Infraestructura y Construcciones en Proceso	-	-	c. Deuda Pública a Largo Plazo	168,982,113.72	168,018,679.62
d. Bienes Muebles	5,791,970.55	5,791,970.55	d. Pasivos Diferidos a Largo Plazo	-	-
e. Activos Intangibles	3,304,039.81	3,264,502.59	e. Fondos y Bienes de Terceros en Garantía y/o en Administración a Largo Plazo	19,577,282.36	19,262,610.86
f. Depreciación, Deterioro y Amortización Acumulada de Bienes	-	-	f. Provisiones a Largo Plazo	-	-
g. Activos Diferidos	-	-	IIIB. Total de Pasivos No Circulantes (IIIB=a + b + c + d + e + f)	182,559,396.08	187,281,290.48
h. Estimación por Pérdida o Deterioro de Activos no Circulantes	3,818,443.87	3,818,443.87	II. Total del Pasivo (II = IIA + IIIB)	185,390,911.62	190,015,855.36
i. Otros Activos no Circulantes	2,654,457.59	2,654,457.59	HACIENDA PÚBLICA/PATRIMONIO	-	-
IB. Total de Activos No Circulantes (IB = a + b + c + d + e + f + g + h + i)	472,559,367.86	416,293,460.17	IIIA. Hacienda Pública/Patrimonio Contribuido (IIIA = a + b + c)	234,757,013.55	234,757,013.55
I. Total del Activo (I = IA + IB)	502,999,398.78	449,771,095.77	a. Aportaciones	234,757,013.55	234,757,013.55
			b. Donaciones de Capital	-	-
			c. Actualización de la Hacienda Pública/Patrimonio	-	-
			IIIB. Hacienda Pública/Patrimonio Generado (IIIB = a + b + c + d + e)	82,851,473.61	24,998,226.86
			a. Resultados del Ejercicio (Ahorro/ Desahorro)	57,853,246.75	13,163,960.78
			b. Resultados de Ejercicios Anteriores	24,998,226.86	11,834,266.08
			c. Revalúos	-	-
			d. Reservas	-	-
			e. Rectificaciones de Resultados de Ejercicios Anteriores	-	-
			IIIC. Exceso o Insuficiencia en la Actualización de la Hacienda Pública/Patrimonio (IIIC=a+b)	-	-
			a. Resultado por Posición Monetaria	-	-
			b. Resultado por Tenencia de Activos no Monetarios	-	-
			III. Total Hacienda Pública/Patrimonio (III = IIIA + IIIB + IIIC)	317,608,487.16	259,755,240.41
			IV. Total del Pasivo y Hacienda Pública/Patrimonio (IV = II+III)	502,999,398.78	449,771,095.77

Elaboró

C.P. Martín G. Portela Duarte
Subdirector de Control Interno Admitivo.

Autorizó/Revisó

Ing. Gonzalo Moreno Noriega/ C.P. Guadalupe Luna S.
Director General de Admón./ Directora de Contabilidad y Finanzas

TRIMESTRE: Segundo 2020

	2020	2019
INGRESOS Y OTROS BENEFICIOS		
Ingresos de Gestión	9,046,871.22	9,262,812.43
Impuestos	-	-
Cuotas y Aportaciones de Seguridad Social	-	-
Contribuciones de Mejoras	-	-
Derechos	-	-
Productos	-	-
Aprovechamientos	-	-
Ingresos por Venta de Bienes y Prastación de Servicios	9,046,871.22	9,262,812.43
Participaciones, Aportaciones, Convenios, Incentivos Derivados de la Colaboración Fiscal, Fondos Distintos de Aportaciones.	58,765,192.83	8,037,166.11
Transferencias, Asignaciones, Subsidios y Subvenciones, y Pensiones y Jubilaciones		
Participaciones, Aportaciones, Convenios, Incentivos Derivados de la Colaboración Fiscal y Fondos Distintos de Aportaciones	-	-
Transferencias, Asignaciones, Subsidios y Subvenciones, y Pensiones y Jubilaciones	58,765,192.83	8,037,166.11
Otros Ingresos y Beneficios	46,687.49	9,684.44
Ingresos Financieros	-	-
Incremento por Variación de Inventarios	-	-
Disminución del Exceso de Estimaciones por Pérdida o Deterioro u Obsolescencia	-	-
Disminución del Exceso de Provisiones	-	-
Otros Ingresos y Beneficios Varios	46,687.49	9,684.44
Total de Ingresos y Otros Beneficios	67,858,751.54	17,309,662.98
GASTOS Y OTRAS PÉRDIDAS		
Gastos de Funcionamiento	9,970,504.79	9,945,093.01
Servicios Personales	8,765,192.63	8,017,426.91
Materiales y Suministros	194,691.89	246,534.46
Servicios Generales	1,010,620.07	1,681,131.64
Transferencias, Asignaciones, Subsidios y Otras Ayudas		
Transferencias Internas y Asignaciones al Sector Público	-	-
Transferencias al Resto del Sector Público	-	-
Subsidios y Subvenciones	-	-
Ayudas Sociales	-	-
Pensiones y Jubilaciones	-	-
Transferencias a Fideicomisos, Mandatos y Contratos Análogos	-	-
Transferencias a la Seguridad Social	-	-
Donativos	-	-
Transferencias al Exterior	-	-
Participaciones y Aportaciones		
Participaciones	-	-
Aportaciones	-	-
Convenios	-	-
Intereses, Comisiones y Otros Gastos de la Deuda Pública		
Intereses de la Deuda Pública	-	-
Comisiones de la Deuda Pública	-	-
Gastos de la Deuda Pública	-	-
Costo por Coberturas	-	-
Apoyos Financieros	-	-
Otros Gastos y Pérdidas Extraordinarias	35,000.00	184,619.02
Estimaciones, Depreciaciones, Deterioros, Obsolescencia y Amortizaciones	35,000.00	184,619.02
Provisiones	-	-
Disminución de Inventarios	-	-
Aumento por Insuficiencia de Estimaciones por Pérdida o Deterioro u Obsolescencia	-	-
Aumento por Insuficiencia de Provisiones	-	-
Otros Gastos	-	-
Inversión Pública		
Inversión Pública no Capitalizable	-	-
Total de Gastos y Otras Pérdidas	10,005,504.79	10,129,712.03
Resultados del Ejercicio (Ahorro/Desahorro)	57,853,246.75	7,179,950.95

Bajo protesta de decir verdad declaramos que los Estados Financieros y sus Notas, son razonablemente correctos y son responsabilidad del emisor

Elaboró
C.P. Martín G. Portela Duarte
Subdirector de Control Interno Admtivo.

Autorizó/Revisó
Ing. Gonzalo Moreno Noriega/ C.P. Guadalupe Luna S.
Director General de Admón./ Directora de Contabilidad y Finanzas

Financiera para el Desarrollo Economico de Sonora
Estado de Variación en la Hacienda Pública
Del 01 de Enero al 30 de Junio de 2020

ETCA-I-04

TRIMESTRE: Segundo 2020

Concepto	Hacienda Pública / Patrimonio Contribuido	Hacienda Pública / Patrimonio Generado de Ejercicios Anteriores	Hacienda Pública / Patrimonio Generado del Ejercicio	Exceso o Insuficiencia en la Actualización de la Hacienda Pública / Patrimonio	Total
Hacienda Pública / Patrimonio Contribuido Neto de 2019	234,767,013.55				234,767,013.55
Aportaciones	234,767,013.55				234,767,013.55
Donaciones de Capital					-
Actualización de la Hacienda Pública/Patrimonio					-
Hacienda Pública / Patrimonio Generado Neto de 2019		11,834,286.08	13,163,880.78		24,998,226.86
Resultados del Ejercicio (Ahorro/Desahorro)			13,163,880.78		13,163,880.78
Resultados de Ejercicios Anteriores		11,834,286.08			11,834,286.08
Revalúos					-
Reservas					-
Rectificaciones de Resultados de Ejercicios Anteriores					-
Exceso o Insuficiencia en la Actualización de la Hacienda Pública / Patrimonio Neto de 2019					-
Resultado por Posición Monetaria					-
Resultado por Tenencia de Activos no Monetarios					-
Hacienda Pública / Patrimonio Neto Final de 2019	234,767,013.55	11,834,286.08	13,163,880.78		258,765,240.41
Cambios en la Hacienda Pública / Patrimonio Contribuido Neto de 2020					-
Aportaciones					-
Donaciones de Capital					-
Actualización de la Hacienda Pública/Patrimonio					-
Variaciones de la Hacienda Pública / Patrimonio Generado Neto de 2020		13,163,880.78	44,889,265.97		57,853,246.75
Resultados del Ejercicio (Ahorro/Desahorro)			57,853,246.75		57,853,246.75
Resultados de Ejercicios Anteriores		13,163,880.78	13,163,880.78		-
Revalúos					-
Reservas					-
Rectificaciones de Resultados de Ejercicios Anteriores					-
Cambios en el Exceso o Insuficiencia en la Actualización de la Hacienda Pública / Patrimonio Neto de 2020					-
Resultado por Posición Monetaria					-
Resultado por Tenencia de Activos no Monetarios					-
Hacienda Pública / Patrimonio Neto Final de 2020	234,767,013.55	24,998,226.86	57,853,246.75		317,608,487.16

Elaboró
C.P. Martín G. Portela Duarte
Subdirector de Control Interno Admtivo.

Autorizó/Revisó
Ing. Gonzalo Moreno Noriega/ C.P. Guadalupe Luna S.
Director General de Admón./ Directora de Contabilidad y Finanzas


Financiera para el Desarrollo Economico de Sonora
Estado de Cambios en la Situación Financiera
Del 01 de Enero al 30 de Junio de 2020

ETCA-I-05

TRIMESTRE: Segundo 2020


	Origen	Aplicación
Activo		53,228,303.01
Activo Circulante	55,062,474.00	52,024,889.32
Efectivo y Equivalentes	0.00	50,642,156.67
Derechos a Recibir Efectivo o Equivalentes	55,062,474.00	0.00
Derechos a Recibir Bienes o Servicios	0.00	0.00
Inventario	0.00	0.00
Almacenes	0.00	0.00
Estimación por Pérdida o Deterioro de Activos Circulantes	0.00	45,071.99
Otros Activos Circulantes	0.00	1,337,660.66
Activo No Circulante	15,011,658.86	56,265,887.69
Inversiones Financieras a Largo Plazo	0.00	0.00
Derechos a Recibir Efectivo o Equivalentes a Largo Plazo	15,011,658.86	56,226,350.47
Bienes Inmuebles, Infraestructura y Construcciones en Proceso	0.00	0.00
Bienes Muebles	0.00	0.00
Activos Intangibles	0.00	39,537.22
Depreciación, Deterioro y Amortización Acumulada de Bienes	0.00	0.00
Activos Diferidos	0.00	0.00
Estimación por Pérdida o Deterioro de Activos no Circulantes	0.00	0.00
Otros Activos no Circulantes	0.00	0.00
Pasivo		4,624,943.74
Pasivo Circulante	96,950.66	0.00
Cuentas por Pagar a Corto Plazo	36,950.66	0.00
Documentos por Pagar a Corto Plazo	0.00	0.00
Porción a Corto Plazo de la Deuda Pública a Largo Plazo	0.00	0.00
Títulos y Valores a Corto Plazo	0.00	0.00
Pasivos Diferidos a Corto Plazo	0.00	0.00
Fondos y Bienes de Terceros en Garantía y/o Administración a Corto Plazo	60,000.00	0.00
Provisiones a Corto Plazo	0.00	0.00
Otros Pasivos a Corto Plazo	0.00	0.00
Pasivo No Circulante	314,671.50	5,036,565.90
Cuentas por Pagar a Largo Plazo	0.00	0.00
Documentos por Pagar a Largo Plazo	0.00	0.00
Deuda Pública a Largo Plazo	0.00	5,036,565.90
Pasivos Diferidos a Largo Plazo	0.00	0.00
Fondos y Bienes de Terceros en Garantía y/o en Administración a Largo Plazo	314,671.50	0.00
Provisiones a Largo Plazo	0.00	0.00
HACIENDA PUBLICA/PATRIMONIO	57,853,246.75	0.00
Hacienda Pública/Patrimonio Contribuido	0.00	0.00
Aportaciones	0.00	0.00
Donaciones de Capital	0.00	0.00
Actualización de la Hacienda Pública/Patrimonio	0.00	0.00
Hacienda Pública/Patrimonio Generado	57,853,246.75	0.00
Resultados del Ejercicio (Ahorro/ Desahorro)	44,689,285.97	0.00
Resultados de Ejercicios Anteriores	13,163,960.78	0.00
Revalúos	0.00	0.00
Reservas	0.00	0.00
Rectificaciones de Resultados de Ejercicios Anteriores	0.00	0.00
Excesos o Insuficiencia en la Actualización de la Hacienda Pública/Patrimonio	0.00	0.00
Resultado por Posición Monetaria	0.00	0.00
Resultado por Tenencia de Activos no Monetarios	0.00	0.00

Bajo protesta de decir verdad declaramos que los Estados Financieros y sus Notas, son razonablemente correctos y son responsabilidad del emisor



Elaboró

C.P. Martín G. Portela Duarte
Subdirector de Control Interno Admtivo.



Autorizó/Revisó

Ing. Gonzalo Moreno Noriega/ C.P. Guadalupe Luna S.
Director General de Admón./ Directora de Contabilidad y Finanzas

Financiera para el Desarrollo Economico de Sonora

Estado de Flujos de Efectivo

Al 30 de Junio de 2020

ETCA-I-06

TRIMESTRE: Segundo 2020

Concepto	2020	2019
Flujos de Efectivo de las Actividades de Operación		
Origen	67,812,064.05	36,714,445.28
Impuestos	0.00	0.00
Cuotas y Aportaciones de Seguridad Social	0.00	0.00
Contribuciones de mejoras	0.00	0.00
Derechos	0.00	0.00
Productos	0.00	0.00
Aprovechamientos	0.00	0.00
Ingresos por Venta de Bienes y Prestación de Servicios	9,046,871.22	18,396,991.85
Participaciones, Aportaciones, Convenios, Incentivos Derivados de la Colaboracion Fiscal y Fondos Distintos de Aportaciones		
	0.00	0.00
Transferencias, Asignaciones, Subsidios y Subvenciones, y Pensiones y Jubilaciones	58,765,192.83	18,317,453.43
Otros Origenes de Operación	0.00	0.00
Aplicación	17,130,370.16	50,898,467.67
Servicios Personales	8,765,192.83	18,294,284.23
Materiales y Suministros	189,201.68	498,347.20
Servicios Generales	755,624.12	3,534,097.87
Transferencias Internas y Asignaciones al Sector Público	0.00	0.00
Transferencias al resto del Sector Público	0.00	0.00
Subsidios y Subvenciones	0.00	0.00
Ayudas Sociales	0.00	0.00
Pensiones y Jubilaciones	0.00	0.00
Transferencias a Fideicomisos, Mandatos y Contratos Análogos	0.00	0.00
Transferencias a la Seguridad Social	0.00	0.00
Donativos	0.00	0.00
Transferencias al Exterior	0.00	0.00
Participaciones	0.00	0.00
Aportaciones	0.00	0.00
Convenios	0.00	0.00
Otras Aplicaciones de Operación	7,420,351.53	28,571,758.37
Flujos Netos de Efectivo por Actividades de Operación	50,681,693.89	-14,184,042.39
Flujos de Efectivo de las Actividades de Inversión		
Origen	0.00	0.00
Bienes Inmuebles, Infraestructura y Construcciones en Proceso	0.00	0.00
Bienes Muebles	0.00	0.00
Otros Origenes de Inversión	0.00	0.00
Aplicación	39,537.22	74,268.24
Bienes Inmuebles, Infraestructura y Construcciones en Proceso	0.00	0.00
Bienes Muebles	0.00	29,889.10
Otras Aplicaciones de Inversión	39,537.22	44,379.14
Flujos Netos de Efectivo por Actividades de Inversión	-39,537.22	-74,268.24
Flujo de Efectivo de las Actividades de Financiamiento		
Origen	0.00	0.00
Endeudamiento Neto	0.00	0.00
Interno	0.00	0.00
Externo	0.00	0.00
Otros Origenes de Financiamiento	0.00	0.00
Aplicación	0.00	0.00
Servicios de la Deuda	0.00	0.00
Interno	0.00	0.00
Externo	0.00	0.00
Otras Aplicaciones de Financiamiento	0.00	0.00
Flujos netos de Efectivo por Actividades de Financiamiento	0.00	0.00
Incremento/Disminución Neta en el Efectivo y Equivalentes al Efectivo	50,642,156.67	-14,258,310.63
Efectivo y Equivalentes al Efectivo al Inicio del Ejercicio	15,633,951.93	29,892,262.56
Efectivo y Equivalentes al Efectivo al Final del Ejercicio	66,276,108.60	15,633,951.93

Bajo protesta de decir verdad declaramos que los Estados Financieros y sus Notas, son razonablemente correctos y son responsabilidad del emisor

Elaboró

C.P. Martín G. Portela Duarte

Subdirector de Control Interno Admtivo.

Autorizó/Revisó

Ing. Gonzalo Moreno Noriega/ C.P. Guadalupe Luna S.

Director General de Admón./ Dir. de Contabilidad y Finanzas


Financiera para el Desarrollo Economico de Sonora
Estado Analítico del Activo
 Del 01 de Enero al 30 de Junio de 2020

ETCA-I-07


TRIMESTRE: Segundo 2020

Concepto	Saldo Inicial 1	Cargos del Periodo 2	Abonos del Periodo 3	Saldo Final 4 (1+2-3)	Variación del Periodo (4-1)
ACTIVO	449,771,095.77	754,109,898.25	700,881,595.24	502,999,398.78	53,228,303.01
Activo Circulante	33,477,615.60	612,442,649.87	615,480,234.55	30,440,030.92	-3,037,584.68
Efectivo y Equivalentes	15,633,951.93	507,556,692.71	456,914,536.04	66,276,108.60	50,642,156.67
Derechos a Recibir Efectivo o Equivalentes	58,129,421.84	103,239,660.17	158,302,134.17	3,066,947.84	-55,062,474.00
Derechos a Recibir Bienes o Servicios	0.00	0.00	0.00	0.00	0.00
Inventarios	0.00	0.00	0.00	0.00	0.00
Almacenes	0.00	0.00	0.00	0.00	0.00
Estimación por Pérdida o Deterioro de Activos Circulantes	-45,221,920.47	45,071.99	0.00	-45,176,848.48	45,071.99
Otros Activos Circulantes	4,936,162.30	1,601,225.00	263,564.34	6,273,822.96	1,337,660.66
Activo No Circulante	416,293,480.17	141,667,248.38	85,401,360.69	472,559,367.86	56,265,887.69
Inversiones Financieras a Largo Plazo	0.00	0.00	0.00	0.00	0.00
Derechos a Recibir Efectivo o Equivalentes a Largo Plazo	413,709,908.49	141,627,711.16	85,401,360.69	469,936,258.96	56,226,350.47
Bienes Inmuebles, Infraestructura y Construcciones en Proceso	0.00	0.00	0.00	0.00	0.00
Bienes Muebles	5,791,970.55	0.00	0.00	5,791,970.55	0.00
Activos Intangibles	3,264,502.59	39,537.22	0.00	3,304,039.81	39,537.22
Depreciación, Deterioro y Amortización Acumulada de Bienes	-6,472,901.46	0.00	0.00	-6,472,901.46	0.00
Activos Diferidos	0.00	0.00	0.00	0.00	0.00
Estimación por Pérdida o Deterioro de Activos no Circulantes	0.00	0.00	0.00	0.00	0.00
Otros Activos no Circulantes	0.00	0.00	0.00	0.00	0.00

Bajo protesta de decir verdad declaramos que los Estados Financieros y sus Notas, son razonablemente correctos y son responsabilidad del emisor


 Elaboró

C.P. Martín G. Portela Duarte
 Subdirector de Control Interno Admtivo.


 Autorizó/Revisó

Ing. Gonzalo Moreno Noriega/ C.P. Guadalupe Luna S.
 Director General de Admón./ Dir. de Contabilidad y Finanzas


Financiera para el Desarrollo Economico de Sonora
 Estado Analítico de la Deuda y Otros Pasivos
 Del 01 de Enero al 30 de Junio de 2020

ETCA-I-08

TRIMESTRE: Segundo 2020

DENOMINACIÓN DE LAS DEUDAS	MONEDA DE CONTRATACIÓN	INSTITUCIÓN O PAÍS ACREEDOR	SALDO INICIAL DEL PERIODO	SALDO FINAL DEL PERIODO
DEUDA PÚBLICA				
Corto Plazo				
Deuda Interna			0.00	0.00
Instituciones de Crédito			0.00	0.00
Títulos y Valores				
Arrendamientos Financieros				
Deuda Externa			0.00	0.00
Organismos Financieros Internacionales			0.00	
Deuda Bilateral				
Títulos y Valores				
Arrendamientos Financieros				
Subtotal Corto Plazo			0.00	0.00
Largo Plazo				
Deuda Interna			168,018,679.62	162,982,113.72
Instituciones de Crédito			168,018,679.62	162,982,113.72
Títulos y Valores				
Arrendamientos Financieros				
Deuda Externa			0.00	0.00
Organismos Financieros Internacionales				
Deuda Bilateral				
Títulos y Valores				
Arrendamientos Financieros				
Subtotal Largo Plazo			168,018,679.62	162,982,113.72
Otros Pasivos			21,997,175.74	22,408,797.90
Total Deuda y Otros Pasivos			190,015,855.36	185,390,911.62

Bajo protesta de decir verdad declaramos que los Estados Financieros y sus Notas, son razonablemente correctos y son responsabilidad del emisor


 Elaboró

C.P. Martín G. Portela Duarte
 Subdirector de Control Interno Admtivo.


 Autorizó/Revisó

Ing. Gonzalo Moreno Noriega/ C.P. Guadalupe Luna S.
 Director General de Admón./ Dir.de Contabilidad y Finanzas

Financiera para el Desarrollo Economico de Sonora
Informe Analítico de la Deuda Pública y Otros Pasivos - LDF
Del 01 de Enero al 30 de Junio de 2020

ETCA-I-09

TRIMESTRE: Segundo 2020

(PESOS)

Detonación de la Deuda Pública y Otros Pasivos (c)	Saldo al 31 de diciembre de 2018(d)	Disposiciones del Periodo (e)	Amortizaciones del Periodo (f)	Revaluaciones, Reclasificaciones y Otros Ajustes (g)	Saldo Final del Periodo (h) h=d+e-f+g	Pago de Intereses del Periodo (i)	Pago de Contusiones y demás costos asociados durante el Periodo (j)
1. Deuda Pública (1=A+B)	166,018,679.62		5,036,565.90		162,982,113.72		
A. Corto Plazo (A=a1+a2+a3)							
a1) Instituciones de Crédito							
a2) Títulos y Valores							
a3) Arrendamientos Financieros							
B. Largo Plazo (B=b1+b2+b3)	166,018,679.62		5,036,565.90		162,982,113.72		
b1) Instituciones de Crédito	166,018,679.62		5,036,565.90		162,982,113.72		
b2) Títulos y Valores							
b3) Arrendamientos Financieros							
2. Otros Pasivos	21,997,173.74				22,408,797.90		
3. Total de la Deuda Pública y Otros Pasivos (3=1+2)	190,015,853.36		5,036,565.90		185,390,911.62		
4. Deuda Contingente 1 (informativo)							
A. Deuda Contingente 1							
B. Deuda Contingente 2							
C. Deuda Contingente XX							
5. Valor de Instrumentos Bono Cupón Cero 2 (informativo)							
A. Instrumento Bono Cupón Cero 1							
B. Instrumento Bono Cupón Cero 2							
C. Instrumento Bono Cupón Cero XX							

Se refiere a cualquier financiamiento sin fuente o garantía de pago definida, que sea asumida de manera solidaria o subsidiaria por las Entidades Federativas con sus Municipios, organismos descentralizados y empresas de participación estatal mayoritaria y fideicomisos, locales o municipales, y por los Municipios con sus respectivos organismos descentralizados y empresas de participación municipal mayoritaria.

Se refiere al valor del Bono Cupón Cero que respalda el pago de los créditos asociados al mismo (Activo).

Obligaciones a Corto Plazo (k)	Monto Contratado (l)	Plazo Pactado (m)	Tasa de Interés (n)	Comisiones y Costos Relacionados (o)	Tasa Efectiva (p)
6. Obligaciones a Corto Plazo (Informativo)					
A. Crédito 1					
B. Crédito 2					
C. Crédito XX					

Elaboró

C.P. Martín G. Portela Duarte
 Subdirector de Control Interno Admitivo

Autorizó/Revisó

Ing. Gonzalo Moreno Noriega/ C.P. Guadalupe Luna S.
 Director General de Admón./ Directora de Contabilidad y Finanzas

Financiera para el Desarrollo Economico de Sonora
Informe Analítico de Obligaciones Diferentes de Financiamientos – LDF
 Del 01 de Enero al 30 de Junio de 2020

ETCA-I-10

TRIMESTRE: Segundo 2020

(PESOS)

Denominación de las Obligaciones Diferentes de Financiamiento (c)	Fecha del Contrato (d)	Fecha de inicio de operación del proyecto (e)	Fecha de vencimiento (f)	Monto de la inversión pactado (g)	Plazo pactado (h)	Monto promedio mensual del pago de la contraprestación (i)	Monto promedio mensual del pago de la contraprestación correspondiente al pago de inversión (j)	Monto pagado de la inversión al XX de XXXXXX de 2019 (k)	Monto pagado de la inversión actualizado al XX de XXXXXX de 2019 (l)	Saldo pendiente por pagar de la inversión al XX de XXXXXX de 2019 (m - g - l)
A. Asociaciones Público Privadas (APP's) (A=a+b+c+d) a) APP 1 b) APP 2 c) APP 3 d) APP XX										
B. Otros Instrumentos (B=a+b+c+d) a) Otro Instrumento 1 b) Otro Instrumento 2 c) Otro Instrumento 3 d) Otro Instrumento XX			#!VALOR!							
C. Total de Obligaciones Diferentes de Financiamiento (C=A+B)			NADA QUE INFORMAR EN ESTE APARTADO							


 Elaboró

C.P. Martín G. Portela Duarte
 Subdirector de Control Interno Admtivo.


 Autorizó/Revisó

Ing. Gonzalo Moreno Noriega/ C.P. Guadalupe Luna S.
 Director General de Admón./ Directora de Contabilidad y Finanzas

Financiera para el Desarrollo Economico de Sonora
Informe sobre Pasivos Contingentes
Al 30 de Junio de 2020

ETCA-I-11

TRIMESTRE: Segundo 2020

A Corto Plazo

NADA QUE INFORMAR EN ESTE APARTADO

A Mediano Plazo

INFORME SOBRE PASIVOS CONTINGENTES: Informar las obligaciones que tienen su origen en

hechos específicos e independientes del pasado que en el futuro pueden ocurrir o no, y de

acuerdo con lo que acontezca, desaparecen o se convierten en pasivos reales por ejemplo,

juicios, garantías, avales, costos de planes de pensiones, jubilaciones, etc.

A Largo Plazo


NADA QUE INFORMAR EN ESTE APARTADO

Bajo protesta de decir verdad declaramos que los Estados Financieros y sus Notas, son razonablemente correctos y son responsabilidad del emisor



Elaboró

C.P. Martin G. Portela Duarte
Subdirector de Control Interno Admtivo.



Autorizó/Revisó

Ing. Gonzalo Moreno Noriega/ C.P. Guadalupe Luna S.
Director General de Admón./ Directora de Contabilidad y Finanzas

FINANCIERA PARA EL DESARROLLO ECONOMICO DE SONORA

I) NOTAS A LOS ESTADOS FINANCIEROS MES DE JUNIO 2020

Con el propósito de dar cumplimiento a los artículos 46 y 49 de la Ley General de Contabilidad Gubernamental, los entes públicos deberán acompañar notas a los estados financieros cuyos rubros así lo requieran teniendo presente los postulados de revelación suficiente e importancia relativa con la finalidad, que la información sea de mayor utilidad para los usuarios.

A continuación se presentan los tres tipos de notas que acompañan a los estados, a saber:

- a) *Notas de desglose;*
- b) *Notas de memoria (cuentas de orden), y*
- c) *Notas de gestión administrativa.*

a) NOTAS DE DESGLOSE

I) NOTAS AL ESTADO DE SITUACIÓN FINANCIERA

Activo

Efectivo y Equivalentes

1. Se informa acerca de los fondos con afectación específica.

CUENTA	NOMBRE CUENTA	IMPORTE
1111	EFFECTIVO	\$10,000.00
1112	BANCOS/TESORERÍA	\$14,652,159.16

Los fondos que acumulan la cuenta de BANCOS/TESORERIA, están distribuidos en dos instituciones bancarias, como se detalla:

CUENTA	NOMBRE CUENTA	IMPORTE
1112	BANCOS/TESORERÍA	14,652,159.16
1112-01	BANCO MERCANTIL DEL NORTE, S.A.	1,215,320.91
1112-02	BBVA - BANCOMER, S.A.	13,436,838.25

Los fondos que acumulan la cuenta de INVERSIONES, están distribuidos en las siguientes instituciones bancarias, como se detalla, en el esquema de mesa de dinero, siendo a corto plazo.

CUENTA	NOMBRE CUENTA	IMPORTE
1114	INVERSIONES TEMPORALES (HASTA 3 MESES)	51,593,949.44
1114-02	BBVA - BANCOMER, S.A.	51,583,700.00
1114-03	INTERACIONES	10,249.44
1114-04	ACTINVER CASA DE BOLSA, S.A. DE C.V.	.00

Derechos a recibir Efectivo y Equivalentes y Bienes o Servicios a Recibir

1.-Se desglosan los derechos a recibir, cabe señalar que la cuenta PRESTAMOS OTORGADOS A LARGO PLAZO, es la más relevante, derivado del objeto de la Financiera por ser el otorgamiento de Financiamientos:

CUENTA	NOMBRE CUENTA	IMPORTE
1116	DEPÓSITOS DE FONDOS DE TERCEROS EN GARANTÍA Y/O AD	20,000.00
1122	CUENTAS POR COBRAR A CORTO PLAZO	0
1123	DEUDORES DIVERSOS POR COBRAR A CORTO PLAZO	3,066,947.84
1124	INGRESOS POR RECUPERAR A CORTO PLAZO	0
1161	ESTIMACIONES PARA CUENTAS INCOBRABLES POR DERECHOS	-45,176,848.48
1193	BIENES DERIVADOS DE EMBARGOS, DECOMISOS, ASEGURAMIENTO	6,273,822.96
1222	DEUDORES DIVERSOS A LARGO PLAZO	162,982,113.72
1224	PRÉSTAMOS OTORGADOS A LARGO PLAZO	306,954,145.24

El disminución de la cuenta 1123, se debe a un préstamo temporal a corto plazo, a la Secretaria de Hacienda de del Gobierno del Estado de Sonora por solicitud del Ejecutivo, autorizada en Consejo Directivo por un importe de \$55,000,000.00 el cual fue cubierto en el mes de Mayo del 2020.

En lo que respecta a la reserva para cuentas incobrables por solicitud de la Dirección Jurídica resultado de la Calificación de Cartera, se realizo la actualización a Diciembre 2019.

La cuenta Deudores Diversos largo plazo corresponde a la deuda que cubre la Secretaria de Hacienda.

Derivado del objeto del Fondo la cuenta de préstamos otorgados a largo plazo, corresponde a un capital vigente por la cantidad de \$ 186,068,755.97 y una cartera vencida de \$114,487,518.07, cabe mencionar que el incremento de la cartera vigente se debió a los dos programas implementados por la Gobernadora del Estado, por la contingencia de la pandemia COVID dichos programas se denominaron Emergente Covid 19 y Impulso al Empleo, incrementando el presupuesto del capítulo 7000 de 50,000,0000.00, así mismo el incremento de la cartera vencida es consecuencia de la afectación a las empresas por el cierre total o parcial de sus establecimientos derivado a las medidas tomadas por la pandemia antes mencionada.

Bienes Disponibles para su Transformación o Consumo (inventarios)

2. No aplica.

Inversiones Financieras

3. No aplica.

Bienes Muebles, Inmuebles e Intangibles

4. Lo bienes muebles están depreciados conforme a los lineamientos emitidos por la CONAC el periodo es anual, algunos bienes fueron aportados por fondos y fideicomisos que fueron extintos, los cuales se encuentran en buenas condiciones, se informa que fueron transferidos Activos Fijos del Fondo para las Actividades Productivas del Estado de Sonora a través del SAEBE.

CUENTA	NOMBRE CUENTA	IMPORTE
1241	MOBILIARIO Y EQUIPO DE ADMINISTRACIÓN	2,832,629.54
1242	MOBILIARIO Y EQUIPO EDUCACIONAL Y RECREATIVO	25,575.00
1243	EQUIPO E INSTRUMENTAL MEDICO Y DE LABORATORIO	0.00
1244	VEHICULOS Y EQUIPO DE TRANSPORTE	2,841,564.00
1246	MAQUINARIA, OTROS EQUIPOS Y HERRAMIENTAS	92,202.01
1251	SOFTWARE	3,050,200.00
1254	LICENCIAS	253,839.81

CUENTA	NOMBRE CUENTA	IMPORTE
1260	DEPRECIACIÓN, DETERIORO Y AMORTIZACIONES ACUMULADAS	6,472,901.46
1263-51101	MUEBLES DE OFICINA Y ESTANTERIA	867,072.44
1263-51501	EQUIPO DE COMPUTO Y DE TECNOLOGIAS DE LA INFORMACION	1,529,642.67
1263-51901	OTRO MOBILIARIO DE EQUIPO Y DE ADMINISTRACION	128,286.11
1263-52101	EQUIPO Y APARATOS AUDIOVISUALES	12,948.24
1263-52301	CAMARAS FOTOGRAFICAS Y DE VIDEO	4,952.20
1263-54101	VEHICULOS Y CAMIONES	1,241,085.90
1263-56501	EQUIPO DE COMUNICACIÓN Y TELECOMUNICACION	15,632.37
1263-56601	MAQUINARIA Y EQUIPO ELECTRICO Y ELECTRONICO	16,210.43
1263-56701	HERRAMIENTAS	2,613.51
1265-1	SOFTWARE	2,440,160.00
1265-4	LICENCIAS INFORMATICAS E INTELECTUALES	214,297.59

Al cierre del segundo trimestre 2020, se anexa relación de activos, con su depreciación así como su estado físico.(ANEXO 1)

Estimaciones y Deterioros

- No contamos con inventarios de activos biológicos, la estimación de cartera fue creada de acuerdo con las políticas de crédito, solicitada la actualización por la Dirección General de Normatividad y Cartera.
- Se cuenta con otros activos producto de las adjudicaciones, se detalla a continuación, se tiene venta de la Casa habitación, la cual se encuentre a la fecha en tramites notariales e inscripción para su baja.

1193-02	BIENES INMUEBLES	4,070,666.00
1193-02-0002	Lote de Terreno y Construcción en San Pedro de Aconchi Sup. 824.15 M2	\$591,648.00
1193-02-0008	Lote de terreno urbano baldío No. 41 "Hacienda los Tesoros", calle Esmeralda y Priv. de los Opalos Sup. 1864.79 M2 (JLD Climas)	225,650.00
1193-02-0009	Lote Terreno y Construcción 7 de la manzana VII, en la calle Antonia Ruiz, Col. Emiliano Zapata	296,000.00
1193-02-0010	Lote de terreno urbano y sus const. manzana 64, lote 13 y la casa habitación venado bura apart 35, Nuevo Hermosillo 205.2 m2	250,500.00
1193-02-0011	Lote Terreno y sus construcciones Lote No. 30 Manzana XVIII, calle art 123 #62 Colonia Misión del Sol	1,350,643.00
1193-02-0012	Predio urbano clave catastral 360002116012, manzana 24, cuartel VI, colonia el mariachi, loc. Blvd. Luis Encinas N° 116 sup. 293.41 mt2	1,356,225.00

Pasivo

- En el Género de Servicios Personales por pagar a Corto Plazo, no se tiene un saldo.
- En el rubro de proveedores se tiene una deuda de 232,998.16
- En la cuenta Fondos en Garantía Corto plazo, corresponde a recurso recibido por parte de acreditados que están aportando Garantía Liquida, a la fecha se tiene un saldo de \$292,000.00
- Fondos de Bienes de Terceros en Administración y/o en Garantía a corto y largo plazo, el saldo asciende a \$19,577,282.36 los cuales corresponden a fondos Ajenos de organismos Estatales y otros organismos
- En el género de Pasivo, el rubro más relevante es el de Documentos por pagar a largo Plazo, ya que derivado de la Extinción del FAPES y se tuvo que llevar a cabo el reconocimiento de Adeudo de Fondo Nuevo Sonora del Prestamos de la Deuda Pública interna por pagar por un importe de **209,852,753.12** contratada con Banco Mercantil del Norte S.A. con

vencimiento a junio del 2028. Se tiene un saldo de \$162,982,113.72 de capital. cabe señalar que esta deuda es cubierta por la Secretaria de Hacienda tanto el capital como los Intereses. fue confirmado por el Banco Mercantil del Norte. Cuenta contable (2233-01-01), se detallan las amortizaciones realizadas de durante el trimestre de Abril a Junio 2020.

FECHA	CONCEPTO	IMPORTE	TOTAL
22/04/2020	INTERES	\$1,089,513.40	
22/04/2020	CAPITAL	\$844,548.38	\$1,934,061.78
25/05/2020	INTERES	\$1,007,024.93	
25/05/2020	CAPITAL	\$855,281.48	\$1,862,306.41
22/06/2020	INTERES	\$962,568.95	
22/06/2020	CAPITAL	\$866,150.97	\$1,828,719.92

5.-PATRIMONIO APORTADO POR FONDOS Y FIDEICOMISOS

3110	APORTACIONES	\$234,757,013.55
3110-01	Fondo para las Actividades Productivas del Estado de Sonora (FAPES)	138,224,125.76
3110-02	Secretaria de Hacienda/Estatal	\$19,660,000.00
3110-03	Secretaria de Economía/Estatal	\$3,181,199.00
3110-04	Fideicomiso de Rescate a la Mediana Empresa (FIRME)	\$39,776,369.00
3110-05	Fondo de Fomento al Turismo en el Estado de Sonora (FODETUR)	\$12,600,000.00
3110-06	Fondo Estatal para Proyectos Productivos de la Mujer (FEPPMU)	\$17,815,318.00
3110-07	Fondo Sonora para Empresas de Solidaridad(FOSOL)	\$3,500,000.00

En este trimestre no se recibieron aportaciones por parte del Servicio de Administración y Enajenación del Bienes del Estado de Sonora de patrimonio no comprometido por parte del Fondo para las Actividades Productivas del Estado de Sonora.

II) NOTAS AL ESTADO DE ACTIVIDADES

Ingresos de Gestión

Estado Analítico de Ingresos						
Del 1 de Enero al 30 de Junio de 2020						
Rubro de Ingresos	Ingreso			Devengado	Recaudado	Diferencia
	Estimado	Ampliaciones y Reducciones	Modificado			
	(1)	(2)	(3= 1 + 2)	(4)	(5)	(6= 5 - 1)
Impuestos	0	0	0	0	0	0
Cuotas y Aportaciones de	0	0	0	0	0	0
Contribuciones de Mejoras	0	0	0	0	0	0
Derechos	0	0	0	0	0	0
Productos	0	0	0	0	0	0
Aprovechamientos	0	0	0	0	0	0
Ingresos por Venta de Bienes, Prestación de	17,500,000	0	17,500,000	9,046,871	9,046,871	-8,453,129
Participaciones, Aportaciones, Convenios, Incentivos	0	0	0	0	0	0
Derivados de la Colaboración, Transferencias, Asignaciones, Subsidios y Subvenciones, y Ingresos Derivados de	19,212,168	50,000,000	69,212,168	58,765,193	58,765,193	39,553,025
	0	0	0	0	0	0
Total	36,712,168	50,000,000	86,712,168	67,812,064	67,812,064	
				Ingresos excedentes¹		31,099,896

Gastos y Otras Pérdidas:

FINANCIERA PARA EL DESARROLLO ECONÓMICO DE SONORA						
Estado Analítico del Ejercicio del Presupuesto de Egresos						
Clasificación por Objeto del Gasto (Capítulo y Concepto)						
Del 1 de Enero al 30 de Junio de 2020						
Concepto	Aprobado	Ampliaciones/ (Reducciones)	Egresos		Pagado	Subejercicio
			Modificado	Desagradado		
	1	2	3 = (1 + 2)	4	5	6 = (3 - 4)
Servicios Personales	18,889,808	0	18,889,808	8,765,193	8,765,193	10,124,615
Materiales y Suministros	746,000	-0	746,000	194,692	189,202	551,308
Servicios Generales	5,428,310	0	5,428,310	1,010,620	755,624	4,417,690
Transferencias, Asignaciones, Subsidios y Otras Ayudas	0	0	0	0	0	0
Bienes Muebles, Inmuebles e Intangibles	150,000	0	150,000	39,537	39,537	110,463
Inversiones Financieras y Otras Provisiones	11,498,050	50,000,000	61,498,050	34,250,000	34,250,000	27,248,050
Participaciones y Aportaciones	0	0	0	0	0	0
Deuda Pública	0	0	0	0	0	0
Total del Gasto	36,712,168	50,000,000	86,712,168	44,260,042	43,999,556	42,452,126

III) NOTAS AL ESTADO DE VARIACIÓN EN LA HACIENDA PÚBLICA

- Las modificaciones al presupuesto fueron, para poder cumplir con los procesos establecidos y a su vez cumplir con cada una de las acciones del Gobierno Estatal afectando el programa operativo anual
-

Estado de Variación en la Hacienda Pública
Del 1 de Enero al 30 de Junio de 2020
(pesos)

Concepto	Hacienda Pública/Patrimonio Contribuido	Hacienda Pública/Patrimonio o Generado de Ejercicios Anteriores	Hacienda Pública/Patrimonio Generado del Ejercicio	Exceso o Insuficiencia en la Actualización de la Hacienda Pública / Patrimonio	TOTAL
HACIENDA PÚBLICA/PATRIMONIO CONTRIBUIDO NETO 2019	234,757,014				234,757,014
Aportaciones	234,757,014				234,757,014
Donaciones de Capital	0				0
Actualización de la Hacienda Pública/Patrimonio	0				0
HACIENDA PÚBLICA /PATRIMONIO GENERADO NETO 2019		11,834,266	13,163,961		24,998,227
Resultados del Ejercicio (Ahorro/Desahorro)			13,163,961		13,163,961
Resultados de Ejercicios Anteriores		11,834,266			11,834,266
Revalúos		0		0	0
Reservas		0			0
Rectificaciones de Resultados de Ejercicios Anteriores		0			0
EXCESO O INSUFICIENCIA EN LA ACTUALIZACIÓN DE LA HACIENDA PÚBLICA/ PATRIMONIO NETO 2019				0	0
Resultado por Posición Monetaria				0	0
Resultado por Tenencia de Activos no Monetarios				0	0
HACIENDA PÚBLICA / PATRIMONIO NETO FINAL 2019	234,757,014	11,834,266	13,163,961	0	259,755,240
CAMBIOS EN LA HACIENDA PÚBLICA/PATRIMONIO CONTRIBUIDO	0				0
Aportaciones	0				0
Donaciones de Capital	0				0
Actualización de la Hacienda Pública/Patrimonio	0				0
VARIACIONES DE LA HACIENDA PÚBLICA / PATRIMONIO GENERADO NETO 2020		13,163,961	44,689,286		57,853,247
Resultados del Ejercicio (Ahorro/Desahorro)			57,853,247		57,853,247
Resultados de Ejercicios Anteriores		13,163,961	-13,163,961		0
Revalúos		0	0	0	0
Reservas		0	0		0
Rectificaciones de Resultados de Ejercicios Anteriores		0	0		0
CAMBIOS EN EL EXCESO O INSUFICIENCIA EN LA ACTUALIZACIÓN DE LA HACIENDA PÚBLICA/ PATRIMONIO NETO 2020				0	0
Resultado por Posición Monetaria				0	0
Resultado por Tenencia de Activos no Monetarios				0	0
HACIENDA PÚBLICA / PATRIMONIO NETO FINAL 2020	234,757,014	24,998,227	57,853,247	0	317,608,487

3. Se informa que los recursos recibido durante el ejercicio, corresponden a lo que se tenía programado en lo que respecta al capítulo 1000 y sin embargo se recibir durante el segundo trimestre un aumento presupuestal para poder dar cumplimiento a los programas emergentes impulsados para poder dar frente a la pandemia covid 19, así como la recuperación de capital del otorgamiento de Créditos en ejercicios anteriores, sin poder cumplir con la recuperación total, no se provisiono para futuras liquidaciones.

V) NOTAS AL ESTADO DE FLUJOS DE EFECTIVO

Efectivo y equivalentes

1. El análisis de los saldos inicial y final que figuran en la última parte del Estado de Flujo de Efectivo en la cuenta de efectivo y equivalentes es como sigue,

Concepto	2020
Efectivo en Bancos –Tesorería	14,652,159.16
Efectivo en Bancos- Dependencias	0
Inversiones temporales (hasta 3 meses)	51,593,949.44
Fondos con afectación específica	
Depósitos de fondos de terceros y otros	20,000.00
Total de Efectivo y Equivalentes	66,266,108.60

Conciliación de los Flujos de Efectivo Netos de las Actividades de Operación y la cuenta de Ahorro/Desahorro antes de Rubros Extraordinarios. A continuación se presenta un ejemplo de la elaboración de la conciliación.

CONCEPTO	2020
Ahorro/Desahorro antes de rubros Extraordinarios	57,853,247
Movimientos de partidas (o rubros) que no afectan al efectivo.	11,073,459
Activos	39,537
Flujo de Efectivo al inicio del periodo	15,633,952
Flujos de Efectivos por actividades de operación	50,642,157
Total Efectivo y Equivalente	66,276,108

Las cuentas que aparecen en el cuadro anterior no son exhaustivas y tienen como finalidad ejemplificar el formato que se sugiere para elaborar la nota.

V) CONCILIACIÓN ENTRE LOS INGRESOS PRESUPUESTARIOS Y CONTABLES, ASÍ COMO ENTRE LOS EGRESOS PRESUPUESTARIOS Y LOS GASTOS CONTABLES

La conciliación se presentará atendiendo a lo dispuesto por el Acuerdo por el que se emite el formato de conciliación entre los ingresos presupuestarios y contables, así como entre los egresos presupuestarios y los gastos contables.

FINANCIERA PARA EL DESARROLLO ECONOMICO DE SONORA
Conciliación entre los Ingresos Presupuestarios y Contables
Correspondiente del 1 de Enero al 30 de Junio de 2020
(Cifras en pesos)

1. Ingresos Presupuestarios		67,812,064
2. Más ingresos contables no presupuestarios		46,687
2.1 Ingresos Financieros	0	
2.2 Incremento por Variación de Inventarios		
2.3 Disminución del exceso de estimaciones por pérdida o deterioro u obsolescencia	0	
2.4 Disminución del exceso de provisiones	0	
2.5 Otros ingresos y beneficios varios	46,687	
2.6 Otros ingresos contables no presupuestarios	0	
		0
3. Menos ingresos presupuestarios no contables		
3.1 Aprovechamientos Patrimoniales	0	
3.2 Ingresos derivados de financiamientos	0	
3.3 Otros Ingresos presupuestarios no contables	0	
4. Ingresos Contables (4 = 1 + 2 - 3)		67,858,752

FINANCIERA PARA EL DE SARROLLO ECONOMICO DE SONORA
Conciliación entre los Egresos Presupuestarios y los Gastos Contables
Correspondiente del 1 de Enero al 30 de Junio de 2020

1. Total de egresos (presupuestarios)		44,260,042
2. Menos egresos presupuestarios no contables		34,289,537
2.1 Materias Primas y Materiales de Producción y Comercialización	0	
2.2 Materiales y Suministros	0	
2.3 Mobiliario y Equipo de Administración	0	
2.4 Mobiliario y Equipo Educativo y Recreativo	0	
2.5 Equipo e Instrumental Médico y de Laboratorio	0	
2.6 Vehículos y Equipo de Transporte	0	
2.7 Equipo de Defensa y Seguridad	0	
2.8 Maquinaria, Otros Equipos y Herramientas	0	
2.9 Activos Biológicos	0	
2.10 Bienes Inmuebles	0	
2.11 Activos Intangibles	39,537	
2.12 Obra Pública en Bienes de Dominio Público	0	
2.13 Obra Pública en Bienes Propios	0	
2.14 Acciones y Participaciones de Capital	0	
2.15 Compra de Títulos y Valores	0	
2.16 Concesión de Préstamos	0	
2.17 Inversiones en Fideicomisos, Mandatos y Otros Análogos		
2.18 Provisiones para Contingencias y Otras Erogaciones Especiales		
2.19 Amortización de la Deuda Pública		
2. Inversiones Financieras y Otras Ayudas	34,250,000	
2.21 Otros Egresos Presupuestales No Contables	0	
3. Más Gasto Contables No Presupuestales		35,000
3.1 Estimaciones, Depreciaciones, Deterioros, Obsolescencia y Amortizaciones	35,000	
3.2 Provisiones	0	
3.3 Disminución de inventarios	0	
3.4 Aumento por insuficiencia de estimaciones por pérdida o deterioro u obsolescencia	0	
3.5 Aumento por insuficiencia de provisiones	0	
3.6 Otros Gastos	0	
3.7 Otros Gastos Contables No Presupuestales	0	
4. Total de Gasto Contable (4 = 1 - 2 + 3)		10,005,505

b) NOTAS DE MEMORIA (CUENTAS DE ORDEN)

Las cuentas de orden son para registrar las cuentas presupuestales, para el registro de contratos de administración de recursos, registros por garantías de los financiamientos otorgados.

CUENTAS DE ORDEN CONTABLES		2020
VALORES		50.00
VALORES EN CUSTODIA		55,816.00
PRÉSTAMO DE INSTRUMENTOS DE CRÉDITO A FORMADORES DE GARANTÍA DE CRÉDITOS RECIBIDOS DE LOS FORMADORES DE ME		3062,064,919.95
		2355,070,476.95
EMISIÓN DE OBLIGACIONES		178,189,886.04
SUSCRIPCIÓN DE CONTRATOS DE PRÉSTAMOS Y OTRAS OBLIGAC		178,189,886.04
ANALIA Y GARANTÍAS		50.00
JUICIOS		50.00
INVERSIÓN MEDIANTE PROYECTOS PARA PRESTACIÓN DE BIENES EN CONCESIONADOS O EN COMODATO		50.00
BIENES BAJO CONTRATO EN COMODATO		51.00
CONTRATO DE COMODATO POR BIENES		51.00
CORRELATIVA CONVENIOS		178,189,886.04

Las cuentas que se manejan para efectos de estas Notas son las siguientes:
cuentas de Orden Contables y Presupuestarias:

CUENTAS DE ORDEN PRESUPUESTARIA	2020	2019
LEY DE INGRESOS		50.00
LEY DE INGRESOS ESTIMADA	536,772,166.00	541,076,370.00
LEY DE INGRESOS POR EJECUTAR	576,000,103.05	55,565,210.72
MODIFICACIONES A LA LEY DE INGRESOS ESTIMADA	505,000,000.00	22,703,588.00
LEY DE INGRESOS DEVENGADA	587,812,054.05	238,714,643.38
LEY DE INGRESOS RECIBIDA	597,812,054.00	238,714,643.35
PRESUPUESTO DE EGRESOS		50.00
PRESUPUESTO DE EGRESOS APROBADO	536,772,166.00	541,076,370.00
PRESUPUESTO DE EGRESOS POR EJERCER	533,660,785.54	51,732,771.58
MODIFICACIONES AL PRESUPUESTO DE EGRESOS APROBADO	580,000,000.00	51.00
PRESUPUESTO DE EGRESOS COMPROMETIDO	554,651,378.38	539,843,498.31
PRESUPUESTO DE EGRESOS DEVENGADO	564,250,042.01	534,207,813.54
PRESUPUESTO DE EGRESOS EJERCIDO	554,832,051.05	534,161,813.04
PRESUPUESTO DE EGRESOS PAGADO	551,890,000.00	534,133,997.54

c) NOTAS DE GESTIÓN ADMINISTRATIVA

Introducción

1. Los Estados Financieros de este organismo, proveen de información financiera, tienen como objetivo reflejar información financiera a los principales usuarios de la misma, revelando el contexto y los aspectos económicos-financieros más relevantes que influyeron en las decisiones del período, y que deberán ser considerados en la elaboración de los estados financieros para la mayor comprensión de los mismos y sus particularidades.

2. Panorama Económico y Financiero

En lo que respecta al ejercicio de supero el 100 %, en relación a los ingresos programados.

3. Autorización e Historia

Fondo Nuevo Sonora (la Entidad), se crea mediante decreto del 15 de Febrero del 2010, como un organismo Publico descentralizado del Gobierno del Estado de Sonora, con personalidad Jurídica y patrimonio propio. posteriormente el 15 de Febrero del 2016 cambia su denominación social a Financiera para el Desarrollo Económico de Sonora

4. Organización y Objeto Social

a) Objeto social.

ARTICULO 2.- Para los efectos del presente Reglamento Interior se entiende por:

I.- Fondo.- El Fondo Nuevo Sonora;

II.- Comité.- El Comité de Análisis, Evaluación Financiera y Recuperación;

III.- Consejo Directivo.- El Consejo Directivo del Fondo; y

IV.- Decreto que crea al Fondo.- El Decreto que Crea un Organismo Público Descentralizado denominado Fondo Nuevo Sonora, publicado en el Boletín Oficial del Gobierno del Estado el 15 de febrero de 2010.

ARTICULO 2.- Para los efectos del presente Reglamento Interior se entiende por:

I.- Fondo.- El Fondo Nuevo Sonora;

II.- Comité.- El Comité de Análisis, Evaluación Financiera y Recuperación;

III.- Consejo Directivo.- El Consejo Directivo del Fondo; y

IV.- Decreto que crea al Fondo.- El Decreto que Crea un Organismo Público Descentralizado denominado Fondo Nuevo Sonora, publicado en el Boletín Oficial del Gobierno del Estado el 15 de febrero de 2010.

ARTÍCULO 3.- Para el cumplimiento de su objeto el Fondo contará con el Consejo Directivo, que será su máxima autoridad; un Coordinador General, y las siguientes unidades administrativas:

I.- Dirección de Gestión y Diseño de Instrumentos Financieros;

II.- Dirección de Financiamiento y Análisis de Riesgo;

III.- Dirección de Supervisión y Seguimiento;

IV.- Dirección de Administración, Finanzas y Operación; y

V.- Dirección Jurídica y Recuperación de Cartera.

ctivo, que
rativas:

5. Bases de Preparación de los Estados Financieros

a) La información financiera se elabora apegándose a la Ley de contabilidad Gubernamental (LGCG) , Postulados Básicos, así como a lo establecido en las Normas Contables y Lineamientos emitidos por el órgano de coordinación para la Armonización de la contabilidad Gubernamental en este caso el Consejo Nacional de Armonización Contable, así como la normatividad aplicable del Gobierno del Estado de Sonora.

La normatividad aplicada para el reconocimiento, valuación y revelación para el registro de los bienes muebles e inmuebles son al valor de adquisición y las aportaciones se registraron al valor citado en cada acta de transferencia.

El fondo ha utilizado el sistema de SACG NET, proporcionado por el INDETEC.

- c) Postulados básicos.
 - 1.-Sustancia Económica
 - 2.-Entes Públicos
 - 3.-Existencia Permanente
 - 4.-Revelación Suficiente
 - 5.-Importancia Relativa
 - 6.-Registro e integración presupuestaria
 - 7.Consolidación de la Información
 - 8.-Devengo Contable
 - 9.-Valuación
 - 10.-Dualidad Económica

6. Políticas de Contabilidad Significativas

Se informará sobre:

- a) El reconocimiento, valuación y revelación para el registro de los bienes muebles e inmuebles son a costo de adquisición o al valor de aportación por transferencia, los bienes se irán depreciando cada año,
- b) No se tienen operaciones en el extranjero
- c) Método de valuación de la inversión en acciones de Compañías subsidiarias no consolidadas y asociadas.

No aplica.
- d) Sistema y método de valuación de inventarios y costo de lo vendido.
No aplica
- e) Beneficios a empleados: A los servidores de nivel base se les cubren las prestaciones sindicales, la reserva laboral se ha reservado parcialmente en tanto se da cumplimiento los lineamientos.
- f) Provisiones: Derivado de los convenios y contratos se tiene estas provisiones para cumplir con lo comprometido.
- g) Reservas: Se tiene reserva para cuentas incobrables.
- h) Dependiendo de las observaciones del Instituto superior de auditoría y fiscalización se relajaran los cambios para su corrección.
- i) Reclasificaciones: Se informa que durante el 2013 se realizaron reclasificaciones derivado de la matriz de conversión, cumpliendo así con la Armonización contable.
- j) Depuración y cancelación de saldos, Dependiendo del saldo por su importancia, se solicita al Consejo Directivo la autorización.

7. Posición en Moneda Extranjera y Protección por Riesgo Cambiario

No aplica.

8. Reporte Analítico del Activo

FINANCIERA PARA EL DESARROLLO ECONÓMICO DE SONORA

Estado Analítico del Activo

Del 1 de Enero al 30 de Junio de 2020

(Pesos)

Concepto	Saldo Inicial 1	Cargos del Periodo 2	Abonos del Periodo 3	Saldo Final 4 = (1+2-3)	Variación del Periodo (4-1)
ACTIVO					
Activo Circulante	33,477,616	612,442,650	615,480,235	30,440,031	-3,037,585
Efectivo y Equivalentes	15,633,952	507,556,693	456,914,536	66,276,109	50,642,157
Derechos a Recibir Efectivo o Equivalentes	58,129,422	103,239,660	158,302,134	3,066,948	-55,062,474
Derechos a Recibir Bienes o Servicios	0	0	0	0	0
Inventarios	0	0	0	0	0
Almacenes	0	0	0	0	0
Estimación por Pérdida o Deterioro de Activos Circulantes	-45,221,920	45,072	0	-45,176,848	45,072
Otros Activos Circulantes	4,936,162	1,601,225	263,564	6,273,823	1,337,661
Activo No Circulante	416,293,480	141,667,248	85,401,361	472,559,368	56,265,888
Inversiones Financieras a Largo Plazo	0	0	0	0	0
Derechos a Recibir Efectivo o Equivalentes a Largo Plazo	413,709,908	141,627,711	85,401,361	469,936,259	56,226,350
Bienes Inmuebles, Infraestructura y Construcciones en Proceso	0	0	0	0	0
Bienes Muebles	5,791,971	0	0	5,791,971	0
Activos Intangibles	3,264,503	39,537	0	3,304,040	39,537
Depreciación, Deterioro y Amortización Acumulada de Bienes	-6,472,901	0	0	-6,472,901	0
Activos Diferidos	0	0	0	0	0
Estimación por Pérdida o Deterioro de Activos no Circulantes	0	0	0	0	0
Otros Activos no Circulantes	0	0	0	0	0
TOTAL DEL ACTIVO	449,771,096	754,109,898	700,881,595	502,999,399	53,228,303

9. Fideicomisos, Mandatos y Análogos, se tiene pendiente el registro del Fideicomiso Puerta Norte derivado a que no se cuenta con documentación soporte para su registro a nombre de la Financiera.

En lo que respecta a este Rubro se encuentra en proceso el cambio de fideicomitente para poder incluirlo en los Estados de Situación Financiera del organismo.

10. Reporte de la Recaudación

a) Análisis del comportamiento de la recaudación correspondiente al ente público se ha cumplido

11. Información sobre la Deuda y el Reporte Analítico de la Deuda

2233	PRÉSTAMOS DE LA DEUDA PÚBLICA INTERNA POR PAGAR A	SALDO
2233-01	BANCO MERCANTIL DEL NORTE S.A. DE IBM	162,982,113.72
2233-01-01	--Crédito. 13656528	

El saldo de la deuda del Crédito, es cubierto por la Secretaria de Hacienda directamente con un vencimiento a Junio del 2028, se informa que en el presupuesto de Egresos se presento entre otros la reestructura de este Crédito, tipo de crédito simple, contratado

con banca mercantil del norte reestructurado 10/01/2013, con un monto original de reestructura de 209,852,753.12, con una tasa de tie +.65 a 240 mensualidades con vencimiento a junio del 2028,

12. Calificaciones otorgadas ; Nada que manifestar

13. Proceso de Mejora: Se anexa a la presentes notas, acta de la ultima reunión del Cocodi , en seguimiento a los procesos de Mejoras

14. Información por Segmentos

No aplica

15. Eventos Posteriores al Cierre

Nada que manifestar.


16. Partes Relacionadas

No aplica

17. Responsabilidad Sobre la Presentación Razonable de la Información Contable

Los Estados Financieros están rubricados en cada página de los mismos e incluyen al final con la leyenda

"Bajo protesta de decir verdad declaramos que los estados financieros y sus notas, son razonablemente correctos y son responsabilidad del emisor.

A handwritten signature in blue ink, consisting of several loops and a long horizontal stroke extending to the right.

FINANCIERA PERA EL DESARROLLO ECONOMICO DE SONORA
RELACION DE ACTIVOS
AL 30 DE JUNIO 2020

NUMERO DE INVENTARIO	BIEN	IMPORTE	DEPRECIACION ACUMULADA AL 30 DE JUNIO 2020	VALOR ACTUAL AL 30 DE JUNIO 2020
5110100002-1	ARCHIVERO DE METAL	\$788.00	\$ 787.00	\$1.00
5110100002-2	ARCHIVERO DE METAL	\$788.00	\$ 787.00	\$1.00
5110100002-3	ARCHIVERO DE METAL	\$1,100.83	\$ 1,099.83	\$1.00
5110100002-4	ARCHIVERO DE METAL	\$1,387.37	\$ 1,386.37	\$1.00
5110100002-5	ARCHIVERO DE METAL	\$1,091.15	\$ 1,090.15	\$1.00
5110100002-6	ARCHIVERO DE METAL	\$1,091.15	\$ 1,090.15	\$1.00
5110100002-7	ARCHIVERO DE METAL	\$1,091.15	\$ 1,090.15	\$1.00
5110100002-8	ARCHIVERO DE METAL	\$2,866.65	\$ 2,865.65	\$1.00
5110100002-9	ARCHIVERO DE METAL	\$2,711.38	\$ 2,710.38	\$1.00
5110100002-10	ARCHIVERO DE METAL	\$2,711.38	\$ 2,710.38	\$1.00
5110100002-11	ARCHIVERO DE METAL	\$1,913.63	\$ 1,912.63	\$1.00
5110100002-12	ARCHIVERO DE METAL	\$2,865.24	\$ 2,864.24	\$1.00
5110100002-13	ARCHIVERO DE METAL	\$3,076.71	\$ 3,075.71	\$1.00
5110100002-14	ARCHIVERO DE METAL	\$4,715.40	\$ 3,968.80	\$746.60
5110100002-15	ARCHIVERO DE METAL	\$819.14	\$ 818.14	\$1.00
5110100002-16	ARCHIVERO DE METAL	\$1,789.22	\$ 1,788.22	\$1.00
5110100002-17	ARCHIVERO DE METAL	\$1,789.22	\$ 1,788.22	\$1.00
5110100002-18	ARCHIVERO DE METAL	\$1,789.22	\$ 1,788.22	\$1.00
5110100002-19	ARCHIVERO DE METAL	\$1,789.22	\$ 1,788.22	\$1.00
5110100002-20	ARCHIVERO DE METAL	\$1,789.22	\$ 1,788.22	\$1.00
5110100002-21	ARCHIVERO DE METAL	\$1,789.22	\$ 1,788.22	\$1.00
5110100002-22	ARCHIVERO DE METAL	\$946.71	\$ 945.71	\$1.00
5110100002-23	ARCHIVERO DE METAL	\$945.18	\$ 945.18	\$0.00
5110100002-24	ARCHIVERO DE METAL	\$144.02	\$ 143.02	\$1.00
5110100002-25	ARCHIVERO DE METAL	\$144.02	\$ 143.02	\$1.00
5110100002-26	ARCHIVERO DE METAL	\$144.02	\$ 143.02	\$1.00
5110100002-27	ARCHIVERO DE METAL	\$144.02	\$ 143.02	\$1.00
5110100002-28	ARCHIVERO DE METAL	\$1,917.63	\$ 1,916.63	\$1.00
5110100002-29	ARCHIVERO DE METAL	\$1,917.63	\$ 1,916.63	\$1.00
5110100002-30	ARCHIVERO DE METAL	\$811.32	\$ 810.32	\$1.00
5110100002-31	ARCHIVERO DE METAL	\$1,917.63	\$ 1,916.63	\$1.00
5110100002-32	ARCHIVERO DE METAL	\$1,917.63	\$ 1,916.63	\$1.00
5110100002-33	ARCHIVERO DE METAL	\$2,415.92	\$ 2,414.92	\$1.00
5110100002-34	ARCHIVERO DE METAL	\$2,415.92	\$ 2,414.92	\$1.00
5110100002-35	ARCHIVERO DE METAL	\$1,917.63	\$ 1,916.63	\$1.00
5110100002-36	ARCHIVERO DE METAL	\$949.00	\$ 948.00	\$1.00
5110100002-37	ARCHIVERO DE METAL	\$949.00	\$ 948.00	\$1.00
5110100002-38	ARCHIVERO DE METAL	\$3,900.00	\$ 3,835.00	\$65.00
5110100002-39	ARCHIVERO DE METAL	\$2,000.00	\$ 1,416.67	\$583.33
5110100002-40	ARCHIVERO DE METAL	\$1.00	\$ 0.98	\$0.02
5110100002-41	ARCHIVERO DE METAL	\$1.00	\$ 0.51	\$0.49
5110100002-42	ARCHIVERO DE METAL	\$1.00	\$ -	\$1.00
5110100002-43	ARCHIVERO DE METAL	\$824.71	\$ 824.38	\$0.33
5110100002-44	ARCHIVERO DE METAL	\$824.71	\$ 824.38	\$0.33
5110100002-45	ARCHIVERO DE METAL	\$824.71	\$ 824.37	\$0.34

FINANCIERA PERA EL DESARROLLO ECONOMICO DE SONORA
RELACION DE ACTIVOS
AL 30 DE JUNIO 2020

NUMERO DE INVENTARIO	BIEN	IMPORTE	DEPRECIACION ACUMULADA AL 30 DE JUNIO 2020	VALOR ACTUAL AL 30 DE JUNIO 2020
5110100002-46	ARCHIVERO DE METAL	\$2,298.85	\$ 2,297.85	\$1.00
5110100002-47	ARCHIVERO DE METAL	\$2,298.85	\$ 2,297.85	\$1.00
5110100002-48	ARCHIVERO DE METAL	\$2,566.80	\$ 2,565.80	\$1.00
5110100002-49	ARCHIVERO DE METAL	\$2,566.80	\$ 2,565.80	\$1.00
5110100002-50	ARCHIVERO DE METAL	\$2,995.00	\$ 2,994.00	\$1.00
5110100002-51	ARCHIVERO DE METAL	\$2,995.00	\$ 2,994.00	\$1.00
5110100002-52	ARCHIVERO DE METAL	\$2,995.00	\$ 2,994.00	\$1.00
5110100002-53	ARCHIVERO DE METAL	\$3,398.99	\$ 3,397.99	\$1.00
5110100002-54	ARCHIVERO DE METAL	\$3,398.99	\$ 3,397.99	\$1.00
5110100002-55	ARCHIVERO DE METAL	\$3,398.99	\$ 3,397.99	\$1.00
5110100002-56	ARCHIVERO DE METAL	\$3,398.99	\$ 3,397.99	\$1.00
5110100002-57	ARCHIVERO DE METAL	\$3,398.99	\$ 3,397.99	\$1.00
5110100002-58	ARCHIVERO DE METAL	\$3,398.99	\$ 3,397.99	\$1.00
5110100002-59	ARCHIVERO DE METAL	\$3,398.99	\$ 3,397.99	\$1.00
5110100002-60	ARCHIVERO DE METAL	\$3,398.99	\$ 3,397.99	\$1.00
5110100002-61	ARCHIVERO DE METAL	\$3,398.99	\$ 3,397.99	\$1.00
5110100002-62	ARCHIVERO DE METAL	\$3,398.99	\$ 3,397.99	\$1.00
5110100002-63	ARCHIVERO DE METAL	\$3,398.99	\$ 3,397.99	\$1.00
5110100002-64	ARCHIVERO DE METAL	\$3,398.99	\$ 3,397.99	\$1.00
5110100002-65	ARCHIVERO DE METAL	\$3,900.00	\$ 3,835.00	\$65.00
5110100002-66	ARCHIVERO DE METAL	\$3,900.00	\$ 3,672.50	\$227.50
5110100002-67	ARCHIVERO DE METAL	\$3,900.00	\$ 3,672.50	\$227.50
5110100002-68	ARCHIVERO DE METAL	\$2,298.85	\$ 2,297.85	\$1.00
5110100002-69	ARCHIVERO DE METAL	\$2,298.85	\$ 2,297.85	\$1.00
5110100002-70	ARCHIVERO DE METAL	\$811.32	\$ 810.32	\$1.00
5110100002-71	ARCHIVERO DE METAL	\$2,116.92	\$ 2,115.92	\$1.00
5110100002-72	ARCHIVERO DE METAL	\$1.00	\$ -	\$1.00
5110100002-73	ARCHIVERO DE METAL	\$3,195.80	\$ 2,689.80	\$506.00
5110100002-74	ARCHIVERO DE METAL	\$2,104.16	\$ 2,103.16	\$1.00
5110100002-75	ARCHIVERO DE METAL	\$1,644.21	\$ 1,643.21	\$1.00
5110100002-76	ARCHIVERO DE METAL	\$1,644.21	\$ 1,643.21	\$1.00
5110100002-77	ARCHIVERO DE METAL	\$4,186.00	\$ 4,185.00	\$1.00
5110100002-78	ARCHIVERO DE METAL	\$4,186.00	\$ 4,185.00	\$1.00
5110100004-1	BANCA	\$3,182.74	\$ 3,181.74	\$1.00
5110100004-2	BANCA	\$3,435.42	\$ 3,434.42	\$1.00
5110100004-3	BANCA	\$3,435.42	\$ 3,434.42	\$1.00
5110100004-4	BANCA	\$12,951.40	\$ 11,008.69	\$1,942.71
5110100004-5	BANCA	\$12,951.40	\$ 11,008.69	\$1,942.71
5110100004-6	BANCA	\$3,690.81	\$ 3,689.81	\$1.00
5110100004-7	BANCA	\$1.00	\$ -	\$1.00
5110100004-8	BANCA	\$12,951.40	\$ 11,008.69	\$1,942.71
5110100028-17	ESCRITORIO	\$5,411.40	\$ 4,644.79	\$766.61
5110100028-18	ESCRITORIO	\$5,411.40	\$ 4,644.79	\$766.61
5110100028-19	ESCRITORIO	\$5,411.40	\$ 4,644.79	\$766.61
5110100028-20	ESCRITORIO	\$5,411.40	\$ 4,644.79	\$766.61
5110100028-21	ESCRITORIO	\$5,411.40	\$ 4,644.79	\$766.61

FINANCIERA PARA EL DESARROLLO ECONOMICO DE SONORA
RELACION DE ACTIVOS
AL 30 DE JUNIO 2020

NUMERO DE INVENTARIO	BIEN	IMPORTE	DEPRECIACION ACUMULADA AL 30 DE JUNIO 2020	VALOR ACTUAL AL 30 DE JUNIO 2020
5110100028-22	ESCRITORIO	\$5,411.40	\$ 4,644.79	\$766.61
5110100028-23	ESCRITORIO	\$5,411.40	\$ 4,644.79	\$766.61
5110100028-24	ESCRITORIO	\$5,411.40	\$ 4,644.79	\$766.61
5110100028-25	ESCRITORIO	\$5,411.40	\$ 4,644.79	\$766.61
5110100028-26	ESCRITORIO	\$5,411.40	\$ 4,644.79	\$766.61
5110100028-27	ESCRITORIO	\$5,411.40	\$ 4,644.79	\$766.61
5110100028-28	ESCRITORIO	\$5,411.40	\$ 4,644.79	\$766.61
5110100028-29	ESCRITORIO	\$5,411.40	\$ 4,644.79	\$766.61
5110100028-30	ESCRITORIO	\$5,411.40	\$ 4,644.79	\$766.61
5110100028-31	ESCRITORIO	\$5,411.40	\$ 4,644.79	\$766.61
5110100028-32	ESCRITORIO	\$5,411.40	\$ 4,644.79	\$766.61
5110100028-33	ESCRITORIO	\$5,411.40	\$ 4,644.79	\$766.61
5110100028-34	ESCRITORIO	\$5,411.40	\$ 4,644.79	\$766.61
5110100028-35	ESCRITORIO	\$5,411.40	\$ 4,644.79	\$766.61
5110100028-36	ESCRITORIO	\$5,411.40	\$ 4,644.79	\$766.61
5110100028-37	ESCRITORIO	\$5,411.40	\$ 4,644.79	\$766.61
5110100028-38	ESCRITORIO	\$5,411.40	\$ 4,644.79	\$766.61
5110100028-39	ESCRITORIO	\$5,411.40	\$ 4,644.79	\$766.61
5110100028-40	ESCRITORIO	\$5,411.40	\$ 4,644.79	\$766.61
5110100028-41	ESCRITORIO	\$5,799.00	\$ 5,798.00	\$1.00
5110100028-42	ESCRITORIO	\$5,799.00	\$ 5,798.00	\$1.00
5110100028-43	ESCRITORIO	\$9,694.70	\$ 9,693.70	\$1.00
5110100028-44	ESCRITORIO	\$2,903.21	\$ 2,902.21	\$1.00
5110100028-45	ESCRITORIO	\$5,284.53	\$ 5,283.53	\$1.00
5110100028-46	ESCRITORIO	\$5,284.53	\$ 5,283.53	\$1.00
5110100028-47	ESCRITORIO	\$5,284.53	\$ 5,283.53	\$1.00
5110100028-48	ESCRITORIO	\$2,345.82	\$ 2,344.82	\$1.00
5110100028-49	ESCRITORIO	\$2,345.82	\$ 2,344.82	\$1.00
5110100028-50	ESCRITORIO	\$6,360.66	\$ 5,459.57	\$901.09
5110100028-51	ESCRITORIO	\$6,360.66	\$ 5,459.57	\$901.09
5110100028-52	ESCRITORIO	\$6,360.66	\$ 5,459.57	\$901.09
5110100028-53	ESCRITORIO	\$6,360.66	\$ 5,459.57	\$901.09
5110100028-54	ESCRITORIO	\$6,360.66	\$ 5,459.57	\$901.09
5110100028-55	ESCRITORIO	\$6,360.66	\$ 5,459.57	\$901.09
5110100028-1	ESCRITORIO	\$4,891.72	\$ 4,198.72	\$693.00
5110100028-2	ESCRITORIO	\$4,891.72	\$ 4,198.72	\$693.00
5110100028-3	ESCRITORIO	\$4,891.72	\$ 4,198.72	\$693.00
5110100028-4	ESCRITORIO	\$1,848.86	\$ 1,847.86	\$1.00
5110100028-5	ESCRITORIO	\$6,240.80	\$ 5,356.69	\$884.11
5110100028-6	ESCRITORIO	\$6,240.80	\$ 5,356.69	\$884.11
5110100028-7	ESCRITORIO	\$6,240.80	\$ 5,356.69	\$884.11
5110100028-8	ESCRITORIO	\$6,240.80	\$ 5,356.69	\$884.11
5110100028-9	ESCRITORIO	\$6,240.80	\$ 5,356.69	\$884.11
5110100028-10	ESCRITORIO	\$6,240.80	\$ 5,356.69	\$884.11
5110100028-11	ESCRITORIO	\$11,344.80	\$ 10,609.66	\$735.14
5110100028-12	ESCRITORIO	\$2,003.10	\$ 2,002.10	\$1.00

FINANCIERA PERA EL DESARROLLO ECONOMICO DE SONORA

RELACION DE ACTIVOS

AL 30 DE JUNIO 2020

NUMERO DE INVENTARIO	BIEN	IMPORTE	DEPRECIACION ACUMULADA AL 30 DE JUNIO 2020	VALOR ACTUAL AL 30 DE JUNIO 2020
5110100028-13	ESCRITORIO	\$1,910.04	\$ 1,909.04	\$1.00
5110100028-14	ESCRITORIO	\$144.78	\$ 143.78	\$1.00
5110100028-15	ESCRITORIO	\$4,756.00	\$ 4,082.23	\$673.77
5110100028-16	ESCRITORIO	\$4,756.00	\$ 4,082.23	\$673.77
5110100029-1	ESTANTE	\$584.89	\$ 583.89	\$1.00
5110100029-2	ESTANTE	\$584.89	\$ 583.89	\$1.00
5110100029-3	ESTANTE	\$584.89	\$ 583.89	\$1.00
5110100029-4	ESTANTE	\$584.89	\$ 583.89	\$1.00
5110100029-5	ESTANTE	\$584.89	\$ 583.89	\$1.00
5110100029-6	ESTANTE	\$584.89	\$ 583.89	\$1.00
5110100029-7	ESTANTE	\$584.89	\$ 583.89	\$1.00
5110100029-8	ESTANTE	\$584.89	\$ 583.89	\$1.00
5110100029-9	ESTANTE	\$584.89	\$ 583.89	\$1.00
5110100029-10	ESTANTE	\$584.89	\$ 583.89	\$1.00
5110100029-11	ESTANTE	\$584.89	\$ 583.89	\$1.00
5110100029-12	ESTANTE	\$584.89	\$ 583.89	\$1.00
5110100029-13	ESTANTE	\$584.89	\$ 583.89	\$1.00
5110100029-14	ESTANTE	\$584.89	\$ 583.89	\$1.00
5110100029-15	ESTANTE	\$584.89	\$ 583.89	\$1.00
5110100029-16	ESTANTE	\$584.89	\$ 583.89	\$1.00
5110100029-17	ESTANTE	\$584.89	\$ 583.89	\$1.00
5110100029-18	ESTANTE	\$584.89	\$ 583.89	\$1.00
5110100029-19	ESTANTE	\$584.89	\$ 583.89	\$1.00
5110100029-20	ESTANTE	\$584.89	\$ 583.89	\$1.00
5110100029-21	ESTANTE	\$774.88	\$ 387.44	\$387.44
5110100029-22	ESTANTE	\$774.88	\$ 387.44	\$387.44
5110100029-23	ESTANTE	\$774.88	\$ 387.44	\$387.44
5110100029-24	ESTANTE	\$774.88	\$ 387.44	\$387.44
5110100029-25	ESTANTE	\$774.88	\$ 387.44	\$387.44
5110100029-26	ESTANTE	\$774.88	\$ 387.44	\$387.44
5110100029-27	ESTANTE	\$774.88	\$ 387.44	\$387.44
5110100029-28	ESTANTE	\$774.88	\$ 387.44	\$387.44
5110100029-29	ESTANTE	\$774.88	\$ 387.44	\$387.44
5110100029-30	ESTANTE	\$774.88	\$ 387.44	\$387.44
5110100029-31	ESTANTE	\$774.88	\$ 387.44	\$387.44
5110100029-32	ESTANTE	\$774.88	\$ 387.44	\$387.44
5110100029-33	ESTANTE	\$774.88	\$ 387.44	\$387.44
5110100029-35	ESTANTE	\$1,529.11	\$ 1,528.11	\$1.00
5110100029-36	ESTANTE	\$3,236.40	\$ 2,723.97	\$512.43
5110100029-34	ESTANTE	\$13,137.00	\$ 2,189.50	\$10,947.50
5110100029-37	ESTANTE	\$865.88	\$ 43.29	\$822.59
5110100029-38	ESTANTE	\$865.88	\$ 43.29	\$822.59
5110100029-39	ESTANTE	\$865.88	\$ 43.29	\$822.59
5110100029-40	ESTANTE	\$865.88	\$ 43.29	\$822.59
5110100029-41	ESTANTE	\$865.88	\$ 43.29	\$822.59
5110100096-1	FRIGOBAR	\$1,622.78	\$ 1,621.78	\$1.00

FINANCIERA PERA EL DESARROLLO ECONOMICO DE SONORA
RELACION DE ACTIVOS
AL 30 DE JUNIO 2020

NUMERO DE INVERTARIO	BIEN	IMPORTE	DEPRECIACION ACUMULADA AL 30 DE JUNIO 2020	VALOR ACTUAL AL 30 DE JUNIO 2020
5110100096-2	FRIGOBAR	\$2,599.00	\$ 1,212.87	\$1,386.13
5110100096-3	FRIGOBAR	\$4,499.00	\$ 2,099.53	\$2,399.47
5110100033-1	GABINETE PARA ARCHIVO	\$1.00	\$ -	\$1.00
5110100033-2	GABINETE PARA ARCHIVO	\$1,840.77	\$ 1,839.77	\$1.00
5110100041-1	LIBRERO	\$4,814.00	\$ 4,091.90	\$722.10
5110100041-2	LIBRERO	\$4,814.00	\$ 4,091.90	\$722.10
5110100041-3	LIBRERO	\$4,814.00	\$ 4,091.90	\$722.10
5110100041-4	LIBRERO	\$4,814.00	\$ 4,091.90	\$722.10
5110100041-5	LIBRERO	\$4,814.00	\$ 4,091.90	\$722.10
5110100041-6	LIBRERO	\$4,814.00	\$ 4,091.90	\$722.10
5110100041-7	LIBRERO	\$4,722.49	\$ 4,053.47	\$669.02
5110100041-8	LIBRERO	\$4,722.49	\$ 4,053.47	\$669.02
5110100041-9	LIBRERO	\$4,722.49	\$ 4,053.47	\$669.02
5110100041-10	LIBRERO	\$4,722.49	\$ 4,053.47	\$669.02
5110100041-11	LIBRERO	\$4,722.49	\$ 4,053.47	\$669.02
5110100041-12	LIBRERO	\$4,722.49	\$ 4,053.47	\$669.02
5110100041-13	LIBRERO	\$4,722.49	\$ 4,053.47	\$669.02
5110100041-14	LIBRERO	\$4,722.49	\$ 4,053.47	\$669.02
5110100041-15	LIBRERO	\$630.01	\$ 629.01	\$1.00
5110100041-16	LIBRERO	\$503.93	\$ 502.93	\$1.00
5110100041-17	LIBRERO	\$4,722.49	\$ 4,053.47	\$669.02
5110100041-18	LIBRERO	\$1,666.86	\$ 1,665.86	\$1.00
5110100063-22	MESA	\$3,828.98	\$ 1,531.40	\$2,297.58
5110100063-1	MESA	\$1,290.67	\$ 1,290.67	\$0.00
5110100063-2	MESA	\$1,290.67	\$ 1,290.67	\$0.00
5110100063-3	MESA	\$1,290.67	\$ 1,290.67	\$0.00
5110100063-4	MESA	\$1,290.67	\$ 1,290.67	\$0.00
5110100063-5	MESA	\$1,290.67	\$ 1,290.67	\$0.00
5110100063-6	MESA	\$1.00	\$ -	\$1.00
5110100063-7	MESA	\$1,972.00	\$ 1,692.63	\$279.37
5110100063-8	MESA	\$1,972.00	\$ 1,692.63	\$279.37
5110100063-9	MESA	\$1,171.26	\$ 1,170.26	\$1.00
5110100063-10	MESA	\$3,864.00	\$ 3,863.00	\$1.00
5110100063-11	MESA	\$3,642.40	\$ 3,126.79	\$515.61
5110100063-12	MESA	\$1,480.16	\$ 1,270.47	\$209.69
5110100063-13	MESA	\$299.49	\$ 298.49	\$1.00
5110100063-14	MESA	\$92.15	\$ 91.15	\$1.00
5110100063-15	MESA	\$3,828.00	\$ 3,285.70	\$542.30
5110100063-16	MESA	\$3,828.00	\$ 3,285.70	\$542.30
5110100063-17	MESA	\$4,309.40	\$ 3,662.99	\$646.41
5110100063-18	MESA	\$251.50	\$ 250.50	\$1.00
5110100063-20	MESA	\$1.00	\$ -	\$1.00
5110100063-21	MESA	\$1,038.20	\$ 882.47	\$155.73
5110100064-1	MESA-ESCRITORIO SUSPENDIDA O CON SOPORTES	\$1.00	\$ -	\$1.00
5110100064-2	MESA-ESCRITORIO SUSPENDIDA O CON SOPORTES	\$753.12	\$ 752.12	\$1.00

FINANCIERA PERA EL DESARROLLO ECONOMICO DE SONORA

RELACION DE ACTIVOS

AL 30 DE JUNIO 2020

NUMERO DE INVENTARIO	BIEN	IMPORTE	DEPRECIACION ACUMULADA AL 30 DE JUNIO 2020	VALOR ACTUAL AL 30 DE JUNIO 2020
5110100064-3	MESA-ESCRITORIO SUSPENDIDA O CON SOPORTES	\$5,196.80	\$ 4,373.98	\$822.82
5110100064-4	MESA-ESCRITORIO SUSPENDIDA O CON SOPORTES	\$777.12	\$ 776.12	\$1.00
5110100064-5	MESA-ESCRITORIO SUSPENDIDA O CON SOPORTES	\$21,889.20	\$ 21,605.82	\$283.38
5110100071-1	PIZARRONES Y ROTAFOLIOS	\$718.20	\$ 717.20	\$1.00
5110100071-2	PIZARRONES Y ROTAFOLIOS	\$233.37	\$ 232.37	\$1.00
5110100071-3	PIZARRONES Y ROTAFOLIOS	\$254.28	\$ 253.28	\$1.00
5110100071-4	PIZARRONES Y ROTAFOLIOS	\$469.63	\$ 468.63	\$1.00
5110100071-5	PIZARRONES Y ROTAFOLIOS	\$267.58	\$ 266.58	\$1.00
5110100077-1	REPISA	\$2,320.00	\$ 2,001.33	\$318.67
5110100086-2	SILLA	\$999.00	\$ 449.55	\$549.45
5110100086-3	SILLA	\$399.00	\$ 398.00	\$1.00
5110100086-4	SILLA	\$399.00	\$ 398.00	\$1.00
5110100086-5	SILLA	\$399.00	\$ 398.00	\$1.00
5110100086-6	SILLA	\$399.00	\$ 398.00	\$1.00
5110100086-7	SILLA	\$2,528.80	\$ 2,149.48	\$379.32
5110100086-8	SILLA	\$2,528.80	\$ 2,149.48	\$379.32
5110100086-9	SILLA	\$2,528.80	\$ 2,149.48	\$379.32
5110100086-10	SILLA	\$2,528.80	\$ 2,149.48	\$379.32
5110100086-11	SILLA	\$2,528.80	\$ 2,149.48	\$379.32
5110100086-12	SILLA	\$2,528.80	\$ 2,149.48	\$379.32
5110100086-13	SILLA	\$2,528.80	\$ 2,149.48	\$379.32
5110100086-14	SILLA	\$2,528.80	\$ 2,149.48	\$379.32
5110100086-15	SILLA	\$2,528.80	\$ 2,149.48	\$379.32
5110100086-16	SILLA	\$2,528.80	\$ 2,149.48	\$379.32
5110100086-17	SILLA	\$2,528.80	\$ 2,149.48	\$379.32
5110100086-18	SILLA	\$2,528.80	\$ 2,149.48	\$379.32
5110100086-19	SILLA	\$2,528.80	\$ 2,149.48	\$379.32
5110100086-20	SILLA	\$2,528.80	\$ 2,149.48	\$379.32
5110100086-21	SILLA	\$2,528.80	\$ 2,149.48	\$379.32
5110100086-22	SILLA	\$2,528.80	\$ 2,149.48	\$379.32
5110100086-23	SILLA	\$1,564.17	\$ 1,563.17	\$1.00
5110100086-24	SILLA	\$1,180.42	\$ 1,179.42	\$1.00
5110100086-25	SILLA	\$587.49	\$ 586.49	\$1.00
5110100086-26	SILLA	\$587.54	\$ 586.54	\$1.00
5110100086-27	SILLA	\$587.54	\$ 586.54	\$1.00
5110100086-28	SILLA	\$697.60	\$ 696.60	\$1.00
5110100086-29	SILLA	\$697.60	\$ 696.60	\$1.00
5110100086-30	SILLA	\$697.60	\$ 696.60	\$1.00
5110100086-31	SILLA	\$697.60	\$ 696.60	\$1.00
5110100086-32	SILLA	\$697.60	\$ 696.60	\$1.00
5110100086-33	SILLA	\$697.60	\$ 696.60	\$1.00
5110100086-34	SILLA	\$697.60	\$ 696.60	\$1.00
5110100086-35	SILLA	\$697.60	\$ 696.60	\$1.00
5110100086-36	SILLA	\$697.60	\$ 696.60	\$1.00

FINANCIERA PARA EL DESARROLLO ECONOMICO DE SONORA

RELACION DE ACTIVOS

AL 30 DE JUNIO 2020

NUMERO DE INVENTARIO	BIEN	IMPORTE	DEPRECIACION ACUMULADA AL 30 DE JUNIO 2020	VALOR ACTUAL AL 30 DE JUNIO 2020
5110100086-37	SILLA	\$697.60	\$ 696.60	\$1.00
5110100086-38	SILLA	\$697.60	\$ 696.60	\$1.00
5110100086-39	SILLA	\$2,581.00	\$ 2,193.85	\$387.15
5110100086-40	SILLA	\$2,581.00	\$ 2,193.85	\$387.15
5110100086-41	SILLA	\$2,581.00	\$ 2,193.85	\$387.15
5110100086-42	SILLA	\$2,581.00	\$ 2,193.85	\$387.15
5110100086-43	SILLA	\$2,581.00	\$ 2,193.85	\$387.15
5110100086-44	SILLA	\$2,581.00	\$ 2,193.85	\$387.15
5110100086-45	SILLA	\$2,581.00	\$ 2,193.85	\$387.15
5110100086-46	SILLA	\$2,581.00	\$ 2,193.85	\$387.15
5110100086-47	SILLA	\$2,581.00	\$ 2,193.85	\$387.15
5110100086-48	SILLA	\$2,581.00	\$ 2,193.85	\$387.15
5110100086-49	SILLA	\$2,581.00	\$ 2,193.85	\$387.15
5110100086-50	SILLA	\$2,581.00	\$ 2,193.85	\$387.15
5110100086-51	SILLA	\$2,795.60	\$ 2,399.56	\$396.04
5110100086-52	SILLA	\$2,795.60	\$ 2,399.56	\$396.04
5110100086-53	SILLA	\$2,795.60	\$ 2,399.56	\$396.04
5110100086-54	SILLA	\$2,795.60	\$ 2,399.56	\$396.04
5110100086-55	SILLA	\$2,795.60	\$ 2,399.56	\$396.04
5110100086-56	SILLA	\$2,795.60	\$ 2,399.56	\$396.04
5110100086-57	SILLA	\$2,795.60	\$ 2,399.56	\$396.04
5110100086-58	SILLA	\$2,795.60	\$ 2,399.56	\$396.04
5110100086-59	SILLA	\$2,795.60	\$ 2,399.56	\$396.04
5110100086-60	SILLA	\$2,795.60	\$ 2,399.56	\$396.04
5110100086-61	SILLA	\$2,795.60	\$ 2,399.56	\$396.04
5110100086-62	SILLA	\$2,795.60	\$ 2,399.56	\$396.04
5110100086-63	SILLA	\$2,795.60	\$ 2,399.56	\$396.04
5110100086-64	SILLA	\$2,795.60	\$ 2,399.56	\$396.04
5110100086-65	SILLA	\$2,795.60	\$ 2,399.56	\$396.04
5110100086-66	SILLA	\$2,795.60	\$ 2,399.56	\$396.04
5110100086-67	SILLA	\$2,795.60	\$ 2,399.56	\$396.04
5110100086-68	SILLA	\$2,795.60	\$ 2,399.56	\$396.04
5110100086-69	SILLA	\$2,795.60	\$ 2,399.56	\$396.04
5110100086-70	SILLA	\$2,795.60	\$ 2,399.56	\$396.04
5110100086-71	SILLA	\$2,795.60	\$ 2,399.56	\$396.04
5110100086-72	SILLA	\$2,795.60	\$ 2,399.56	\$396.04
5110100086-73	SILLA	\$2,795.60	\$ 2,399.56	\$396.04
5110100086-74	SILLA	\$2,795.60	\$ 2,399.56	\$396.04
5110100086-75	SILLA	\$2,795.60	\$ 2,399.56	\$396.04
5110100086-76	SILLA	\$2,795.60	\$ 2,399.56	\$396.04
5110100086-77	SILLA	\$2,795.60	\$ 2,399.56	\$396.04
5110100086-78	SILLA	\$2,795.60	\$ 2,399.56	\$396.04
5110100086-79	SILLA	\$2,795.60	\$ 2,399.56	\$396.04
5110100086-80	SILLA	\$2,795.60	\$ 2,399.56	\$396.04
5110100086-81	SILLA	\$2,795.60	\$ 2,399.56	\$396.04
5110100086-82	SILLA	\$2,795.60	\$ 2,399.56	\$396.04

FINANCIERA PERA EL DESARROLLO ECONOMICO DE SONORA
RELACION DE ACTIVOS
AL 30 DE JUNIO 2020

NUMERO DE INVENTARIO	BIEN	IMPORTE	DEPRECIACION ACUMULADA AL 30 DE JUNIO 2020	VALOR ACTUAL AL 30 DE JUNIO 2020
5110100086-83	SILLA	\$2,795.60	\$ 2,399.56	\$396.04
5110100086-84	SILLA	\$2,795.60	\$ 2,399.56	\$396.04
5110100086-85	SILLA	\$2,795.60	\$ 2,376.26	\$419.34
5110100086-86	SILLA	\$2,795.60	\$ 2,376.26	\$419.34
5110100086-87	SILLA	\$2,795.60	\$ 2,352.97	\$442.63
5110100086-88	SILLA	\$2,795.60	\$ 2,352.97	\$442.63
5110100086-89	SILLA	\$2,795.60	\$ 2,352.97	\$442.63
5110100086-90	SILLA	\$2,795.60	\$ 2,352.97	\$442.63
5110100086-91	SILLA	\$2,795.60	\$ 2,352.97	\$442.63
5110100086-92	SILLA	\$2,795.60	\$ 2,352.97	\$442.63
5110100086-93	SILLA	\$2,795.60	\$ 2,352.97	\$442.63
5110100086-94	SILLA	\$226.63	\$ 225.63	\$1.00
5110100086-95	SILLA	\$460.08	\$ 459.08	\$1.00
5110100086-96	SILLA	\$460.08	\$ 459.08	\$1.00
5110100088-2	SILLÓN	\$4,779.20	\$ 4,062.32	\$716.88
5110100088-3	SILLÓN	\$4,779.20	\$ 4,062.32	\$716.88
5110100088-4	SILLÓN	\$4,779.20	\$ 4,062.32	\$716.88
5110100088-5	SILLÓN	\$4,779.20	\$ 4,062.32	\$716.88
5110100088-6	SILLÓN	\$4,779.20	\$ 4,062.32	\$716.88
5110100088-7	SILLÓN	\$4,779.20	\$ 4,062.32	\$716.88
5110100088-8	SILLÓN	\$4,779.20	\$ 4,062.32	\$716.88
5110100088-9	SILLÓN	\$4,779.20	\$ 4,062.32	\$716.88
5110100088-10	SILLÓN	\$714.08	\$ 713.08	\$1.00
5110100088-11	SILLÓN	\$3,828.00	\$ 1,531.20	\$2,296.80
5110100088-12	SILLÓN	\$3,828.00	\$ 1,531.20	\$2,296.80
5110100088-13	SILLÓN	\$4,023.85	\$ 3,822.66	\$201.19
5110100088-14	SILLÓN	\$1.00	\$ -	\$1.00
5110100088-15	SILLÓN	\$2,561.86	\$ 2,560.86	\$1.00
5110100088-16	SILLÓN	\$2,561.86	\$ 2,560.86	\$1.00
5110100088-17	SILLÓN	\$2,561.86	\$ 2,560.86	\$1.00
5110100088-18	SILLÓN	\$2,561.86	\$ 2,560.86	\$1.00
5110100088-19	SILLÓN	\$2,561.86	\$ 2,560.86	\$1.00
5110100088-20	SILLÓN	\$2,561.86	\$ 2,560.86	\$1.00
5110100088-21	SILLÓN	\$1,038.13	\$ 1,037.13	\$1.00
5110100088-22	SILLÓN	\$1,038.13	\$ 1,037.13	\$1.00
5110100088-23	SILLÓN	\$3,459.94	\$ 3,458.94	\$1.00
5110100088-1	SILLÓN	\$15,720.22	\$ 3,144.04	\$12,576.18
51101		\$1,002,168.60	\$ 867,072.45	\$135,096.15
5150100004-1	CHASIS PARA RACK	\$8,093.68	\$ 8,092.68	\$1.00
5150100009-1	CONECTORES PARA SWITCHES	\$3,100.00	\$ 3,099.00	\$1.00
5150100019-1	DISCO DURO	\$1,109.75	\$ 1,108.75	\$1.00
5150100125-1	EQUIPO DE SEGURIDAD PERIMETRAL FORTIGATE FG90D BUNDLE	\$33,198.62	\$ 23,054.59	\$10,144.03
5150100029-2	EQUIPO MULTIFUNCIONES (SCANNER, COPIADORA, IMPRESORA,)	\$4,083.20	\$ 4,082.20	\$1.00

FINANCIERA PERA EL DESARROLLO ECONOMICO DE SONORA
RELACION DE ACTIVOS
AL 30 DE JUNIO 2020

NUMERO DE INVERTARIO	BIEN	IMPORTE	DEPRECIACION ACUMULADA AL 30 DE JUNIO 2020	VALOR ACTUAL AL 30 DE JUNIO 2020
5150100029-3	EQUIPO MULTIFUNCIONES (SCANNER, COPIADORA, IMPRESORA,)	\$4,315.20	\$ 4,314.20	\$1.00
5150100029-4	EQUIPO MULTIFUNCIONES (SCANNER, COPIADORA, IMPRESORA,)	\$4,384.80	\$ 4,383.80	\$1.00
5150100029-5	EQUIPO MULTIFUNCIONES (SCANNER, COPIADORA, IMPRESORA,)	\$8,267.19	\$ 8,266.19	\$1.00
5150100029-6	EQUIPO MULTIFUNCIONES (SCANNER, COPIADORA, IMPRESORA,)	\$4,083.20	\$ 4,082.20	\$1.00
5150100029-7	EQUIPO MULTIFUNCIONES (SCANNER, COPIADORA, IMPRESORA,)	\$8,267.19	\$ 8,266.19	\$1.00
5150100029-9	EQUIPO MULTIFUNCIONES (SCANNER, COPIADORA, IMPRESORA,)	\$4,315.20	\$ 4,314.20	\$1.00
5150100029-10	EQUIPO MULTIFUNCIONES (SCANNER, COPIADORA, IMPRESORA,)	\$4,083.20	\$ 4,082.20	\$1.00
5150100029-11	EQUIPO MULTIFUNCIONES (SCANNER, COPIADORA, IMPRESORA,)	\$14,980.40	\$ 14,979.40	\$1.00
5150100029-12	EQUIPO MULTIFUNCIONES (SCANNER, COPIADORA, IMPRESORA,)	\$1.00	\$ -	\$1.00
5150100029-13	EQUIPO MULTIFUNCIONES (SCANNER, COPIADORA, IMPRESORA,)	\$1.00	\$ -	\$1.00
5150100029-14	EQUIPO MULTIFUNCIONES (SCANNER, COPIADORA, IMPRESORA,)	\$4,315.20	\$ 4,314.20	\$1.00
5150100029-15	EQUIPO MULTIFUNCIONES (SCANNER, COPIADORA, IMPRESORA,)	\$7,302.50	\$ 7,301.50	\$1.00
5150100029-16	EQUIPO MULTIFUNCIONES (SCANNER, COPIADORA, IMPRESORA,)	\$10,450.44	\$ 10,449.44	\$1.00
5150100029-17	EQUIPO MULTIFUNCIONES (SCANNER, COPIADORA, IMPRESORA,)	\$2,949.65	\$ 2,948.65	\$1.00
5150100029-18	EQUIPO MULTIFUNCIONES (SCANNER, COPIADORA, IMPRESORA,)	\$3,000.35	\$ 2,999.35	\$1.00
5150100029-20	EQUIPO MULTIFUNCIONES (SCANNER, COPIADORA, IMPRESORA,)	\$4,799.00	\$ 3,199.33	\$1,599.67
5150100058-1	LECTORA BIOMÉTRICA DE HUELLA DIGITAL	\$26,390.00	\$ 26,389.00	\$1.00
5150100066-1	MICROCOMPUTADORA PORTATIL -- LAPTOP--	\$19,889.10	\$ 5,524.75	\$14,364.35
5150100074-1	PANTALLA TOUCH SCREEN, TABLE	\$1,199.00	\$ 1,198.00	\$1.00
5150100074-2	PANTALLA TOUCH SCREEN, TABLE	\$1,199.00	\$ 1,198.00	\$1.00
5150100079-123	PROCESADOR DE COMPUTADORA	\$427.86	\$ 426.86	\$1.00
5150100079-2	PROCESADOR DE COMPUTADORA	\$14,262.20	\$ 14,261.20	\$1.00
5150100079-3	PROCESADOR DE COMPUTADORA	\$14,262.20	\$ 14,261.20	\$1.00
5150100079-4	PROCESADOR DE COMPUTADORA	\$14,262.20	\$ 14,261.20	\$1.00
5150100079-5	PROCESADOR DE COMPUTADORA	\$14,262.20	\$ 14,261.20	\$1.00
5150100079-6	PROCESADOR DE COMPUTADORA	\$14,262.20	\$ 14,261.20	\$1.00
5150100079-7	PROCESADOR DE COMPUTADORA	\$14,262.20	\$ 14,261.20	\$1.00
5150100079-8	PROCESADOR DE COMPUTADORA	\$14,262.20	\$ 14,261.20	\$1.00
5150100079-9	PROCESADOR DE COMPUTADORA	\$14,262.20	\$ 14,261.20	\$1.00
5150100079-10	PROCESADOR DE COMPUTADORA	\$14,262.20	\$ 14,261.20	\$1.00
5150100079-11	PROCESADOR DE COMPUTADORA	\$14,262.20	\$ 14,261.20	\$1.00
5150100079-12	PROCESADOR DE COMPUTADORA	\$14,262.20	\$ 14,261.20	\$1.00
5150100079-13	PROCESADOR DE COMPUTADORA	\$14,262.20	\$ 14,261.20	\$1.00

FINANCIERA PERA EL DESARROLLO ECONOMICO DE SONORA

RELACION DE ACTIVOS

AL 30 DE JUNIO 2020

NUMERO DE INVENTARIO	BIEN	IMPORTE	DEPRECIACION ACUMULADA AL 30 DE JUNIO 2020	VALOR ACTUAL AL 30 DE JUNIO 2020
5150100079-14	PROCESADOR DE COMPUTADORA	\$14,262.20	\$ 14,261.20	\$1.00
5150100079-15	PROCESADOR DE COMPUTADORA	\$14,262.20	\$ 14,261.20	\$1.00
5150100079-16	PROCESADOR DE COMPUTADORA	\$14,262.20	\$ 14,261.20	\$1.00
5150100079-17	PROCESADOR DE COMPUTADORA	\$14,262.20	\$ 14,261.20	\$1.00
5150100079-18	PROCESADOR DE COMPUTADORA	\$14,262.20	\$ 14,261.20	\$1.00
5150100079-19	PROCESADOR DE COMPUTADORA	\$14,262.20	\$ 14,261.20	\$1.00
5150100079-20	PROCESADOR DE COMPUTADORA	\$14,262.20	\$ 14,261.20	\$1.00
5150100079-21	PROCESADOR DE COMPUTADORA	\$14,262.20	\$ 14,261.20	\$1.00
5150100079-22	PROCESADOR DE COMPUTADORA	\$14,262.20	\$ 14,261.20	\$1.00
5150100079-23	PROCESADOR DE COMPUTADORA	\$15,078.84	\$ 15,077.84	\$1.00
5150100079-24	PROCESADOR DE COMPUTADORA	\$14,262.20	\$ 14,261.20	\$1.00
5150100079-25	PROCESADOR DE COMPUTADORA	\$14,262.20	\$ 14,261.20	\$1.00
5150100079-26	PROCESADOR DE COMPUTADORA	\$14,262.20	\$ 14,261.20	\$1.00
5150100079-27	PROCESADOR DE COMPUTADORA	\$14,262.20	\$ 14,261.20	\$1.00
5150100079-28	PROCESADOR DE COMPUTADORA	\$14,262.20	\$ 14,261.20	\$1.00
5150100079-29	PROCESADOR DE COMPUTADORA	\$15,078.84	\$ 15,077.84	\$1.00
5150100079-30	PROCESADOR DE COMPUTADORA	\$14,262.20	\$ 14,261.20	\$1.00
5150100079-31	PROCESADOR DE COMPUTADORA	\$14,262.20	\$ 14,261.20	\$1.00
5150100079-32	PROCESADOR DE COMPUTADORA	\$14,262.20	\$ 14,261.20	\$1.00
5150100079-33	PROCESADOR DE COMPUTADORA	\$14,262.20	\$ 14,261.20	\$1.00
5150100079-34	PROCESADOR DE COMPUTADORA	\$14,262.20	\$ 14,261.20	\$1.00
5150100079-35	PROCESADOR DE COMPUTADORA	\$14,262.20	\$ 14,261.20	\$1.00
5150100079-36	PROCESADOR DE COMPUTADORA	\$14,262.20	\$ 14,261.20	\$1.00
5150100079-37	PROCESADOR DE COMPUTADORA	\$14,262.20	\$ 14,261.20	\$1.00
5150100079-38	PROCESADOR DE COMPUTADORA	\$14,262.20	\$ 14,261.20	\$1.00
5150100079-39	PROCESADOR DE COMPUTADORA	\$14,262.20	\$ 14,261.20	\$1.00
5150100079-40	PROCESADOR DE COMPUTADORA	\$14,262.20	\$ 14,261.20	\$1.00
5150100079-41	PROCESADOR DE COMPUTADORA	\$14,262.20	\$ 14,261.20	\$1.00
5150100079-42	PROCESADOR DE COMPUTADORA	\$14,262.20	\$ 14,261.20	\$1.00
5150100079-43	PROCESADOR DE COMPUTADORA	\$14,262.20	\$ 14,261.20	\$1.00
5150100079-44	PROCESADOR DE COMPUTADORA	\$14,262.20	\$ 14,261.20	\$1.00
5150100079-45	PROCESADOR DE COMPUTADORA	\$14,262.20	\$ 14,261.20	\$1.00
5150100079-46	PROCESADOR DE COMPUTADORA	\$14,262.20	\$ 14,261.20	\$1.00
5150100079-47	PROCESADOR DE COMPUTADORA	\$14,262.20	\$ 14,261.20	\$1.00
5150100079-48	PROCESADOR DE COMPUTADORA	\$14,262.20	\$ 14,261.20	\$1.00
5150100079-49	PROCESADOR DE COMPUTADORA	\$14,262.20	\$ 14,261.20	\$1.00
5150100079-50	PROCESADOR DE COMPUTADORA	\$14,262.20	\$ 14,261.20	\$1.00
5150100079-51	PROCESADOR DE COMPUTADORA	\$14,262.20	\$ 14,261.20	\$1.00
5150100079-52	PROCESADOR DE COMPUTADORA	\$14,262.20	\$ 14,261.20	\$1.00
5150100079-53	PROCESADOR DE COMPUTADORA	\$14,262.20	\$ 14,261.20	\$1.00
5150100079-54	PROCESADOR DE COMPUTADORA	\$14,262.20	\$ 14,261.20	\$1.00
5150100079-55	PROCESADOR DE COMPUTADORA	\$14,262.20	\$ 14,261.20	\$1.00
5150100079-56	PROCESADOR DE COMPUTADORA	\$14,262.20	\$ 14,261.20	\$1.00
5150100079-57	PROCESADOR DE COMPUTADORA	\$14,262.20	\$ 14,261.20	\$1.00
5150100079-58	PROCESADOR DE COMPUTADORA	\$15,078.84	\$ 15,077.84	\$1.00
5150100079-59	PROCESADOR DE COMPUTADORA	\$14,262.20	\$ 14,261.20	\$1.00

FINANCIERA PARA EL DESARROLLO ECONOMICO DE SONORA
RELACION DE ACTIVOS
AL 30 DE JUNIO 2020

NUMERO DE INVENTARIO	BIEN	IMPORTE	DEPRECIACION ACUMULADA AL 30 DE JUNIO 2020	VALOR ACTUAL AL 30 DE JUNIO 2020
5150100079-60	PROCESADOR DE COMPUTADORA	\$14,119.58	\$ 14,118.58	\$1.00
5150100079-61	PROCESADOR DE COMPUTADORA	\$14,262.20	\$ 14,261.20	\$1.00
5150100079-62	PROCESADOR DE COMPUTADORA	\$15,078.84	\$ 15,077.84	\$1.00
5150100079-63	PROCESADOR DE COMPUTADORA	\$15,078.84	\$ 15,077.84	\$1.00
5150100079-65	PROCESADOR DE COMPUTADORA	\$7,110.00	\$ 4,937.58	\$2,172.42
5150100079-66	PROCESADOR DE COMPUTADORA	\$2,320.00	\$ 2,319.00	\$1.00
5150100079-67	PROCESADOR DE COMPUTADORA	\$2,320.00	\$ 2,319.00	\$1.00
5150100079-68	PROCESADOR DE COMPUTADORA	\$2,320.00	\$ 2,319.00	\$1.00
5150100079-69	PROCESADOR DE COMPUTADORA	\$2,320.00	\$ 2,319.00	\$1.00
5150100079-70	PROCESADOR DE COMPUTADORA	\$2,320.00	\$ 2,319.00	\$1.00
5150100079-71	PROCESADOR DE COMPUTADORA	\$2,320.00	\$ 2,319.00	\$1.00
5150100079-72	PROCESADOR DE COMPUTADORA	\$2,320.00	\$ 2,319.00	\$1.00
5150100079-73	PROCESADOR DE COMPUTADORA	\$2,320.00	\$ 2,319.00	\$1.00
5150100079-74	PROCESADOR DE COMPUTADORA	\$2,320.00	\$ 2,319.00	\$1.00
5150100079-75	PROCESADOR DE COMPUTADORA	\$2,320.00	\$ 2,319.00	\$1.00
5150100079-76	PROCESADOR DE COMPUTADORA	\$2,320.00	\$ 2,319.00	\$1.00
5150100079-77	PROCESADOR DE COMPUTADORA	\$2,320.00	\$ 2,319.00	\$1.00
5150100079-78	PROCESADOR DE COMPUTADORA	\$2,320.00	\$ 2,319.00	\$1.00
5150100079-79	PROCESADOR DE COMPUTADORA	\$2,320.00	\$ 2,319.00	\$1.00
5150100079-80	PROCESADOR DE COMPUTADORA	\$2,320.00	\$ 2,319.00	\$1.00
5150100079-81	PROCESADOR DE COMPUTADORA	\$2,320.00	\$ 2,319.00	\$1.00
5150100079-82	PROCESADOR DE COMPUTADORA	\$2,320.00	\$ 2,319.00	\$1.00
5150100079-83	PROCESADOR DE COMPUTADORA	\$2,320.00	\$ 2,319.00	\$1.00
5150100079-84	PROCESADOR DE COMPUTADORA	\$2,320.00	\$ 2,319.00	\$1.00
5150100079-85	PROCESADOR DE COMPUTADORA	\$2,320.00	\$ 2,319.00	\$1.00
5150100079-86	PROCESADOR DE COMPUTADORA	\$2,320.00	\$ 2,319.00	\$1.00
5150100079-87	PROCESADOR DE COMPUTADORA	\$2,320.00	\$ 2,319.00	\$1.00
5150100079-88	PROCESADOR DE COMPUTADORA	\$390.98	\$ 389.98	\$1.00
5150100079-89	PROCESADOR DE COMPUTADORA	\$2,320.00	\$ 2,319.00	\$1.00
5150100079-90	PROCESADOR DE COMPUTADORA	\$2,320.00	\$ 2,319.00	\$1.00
5150100079-91	PROCESADOR DE COMPUTADORA	\$2,320.00	\$ 2,319.00	\$1.00
5150100079-92	PROCESADOR DE COMPUTADORA	\$2,320.00	\$ 2,319.00	\$1.00
5150100079-93	PROCESADOR DE COMPUTADORA	\$2,320.00	\$ 2,319.00	\$1.00
5150100079-94	PROCESADOR DE COMPUTADORA	\$2,320.00	\$ 2,319.00	\$1.00
5150100079-95	PROCESADOR DE COMPUTADORA	\$2,320.00	\$ 2,319.00	\$1.00
5150100079-97	PROCESADOR DE COMPUTADORA	\$2,320.00	\$ 2,319.00	\$1.00
5150100079-98	PROCESADOR DE COMPUTADORA	\$2,320.00	\$ 2,319.00	\$1.00
5150100079-99	PROCESADOR DE COMPUTADORA	\$2,320.00	\$ 2,319.00	\$1.00
5150100079-100	PROCESADOR DE COMPUTADORA	\$2,320.00	\$ 2,319.00	\$1.00
5150100079-101	PROCESADOR DE COMPUTADORA	\$2,320.00	\$ 2,319.00	\$1.00
5150100079-103	PROCESADOR DE COMPUTADORA	\$2,320.00	\$ 2,319.00	\$1.00
5150100079-104	PROCESADOR DE COMPUTADORA	\$2,320.00	\$ 2,319.00	\$1.00
5150100079-105	PROCESADOR DE COMPUTADORA	\$2,320.00	\$ 2,319.00	\$1.00
5150100079-106	PROCESADOR DE COMPUTADORA	\$2,320.00	\$ 2,319.00	\$1.00
5150100079-107	PROCESADOR DE COMPUTADORA	\$2,320.00	\$ 2,319.00	\$1.00

FINANCIERA PERA EL DESARROLLO ECONOMICO DE SONORA
RELACION DE ACTIVOS
AL 30 DE JUNIO 2020

NUMERO DE INVENTARIO	BIEN	IMPORTE	DEPRECIACION ACUMULADA AL 30 DE JUNIO 2020	VALOR ACTUAL AL 30 DE JUNIO 2020
5150100079-108	PROCESADOR DE COMPUTADORA	\$2,320.00	\$ 2,319.00	\$1.00
5150100079-109	PROCESADOR DE COMPUTADORA	\$2,320.00	\$ 2,319.00	\$1.00
5150100079-110	PROCESADOR DE COMPUTADORA	\$2,320.00	\$ 2,319.00	\$1.00
5150100079-111	PROCESADOR DE COMPUTADORA	\$2,320.00	\$ 2,319.00	\$1.00
5150100079-112	PROCESADOR DE COMPUTADORA	\$2,320.00	\$ 2,319.00	\$1.00
5150100079-113	PROCESADOR DE COMPUTADORA	\$2,320.00	\$ 2,319.00	\$1.00
5150100079-114	PROCESADOR DE COMPUTADORA	\$2,320.00	\$ 2,319.00	\$1.00
5150100079-115	PROCESADOR DE COMPUTADORA	\$2,320.00	\$ 2,319.00	\$1.00
5150100079-116	PROCESADOR DE COMPUTADORA	\$2,320.00	\$ 2,319.00	\$1.00
5150100079-117	PROCESADOR DE COMPUTADORA	\$2,320.00	\$ 2,319.00	\$1.00
5150100079-118	PROCESADOR DE COMPUTADORA	\$2,320.00	\$ 2,319.00	\$1.00
5150100079-119	PROCESADOR DE COMPUTADORA	\$2,320.00	\$ 2,319.00	\$1.00
5150100079-120	PROCESADOR DE COMPUTADORA	\$2,204.00	\$ 2,203.00	\$1.00
5150100079-121	PROCESADOR DE COMPUTADORA	\$2,204.00	\$ 2,203.00	\$1.00
5150100079-122	PROCESADOR DE COMPUTADORA	\$27,831.15	\$ 27,830.15	\$1.00
5150100080-1	PROYECTOR MULTIMEDIA	\$11,689.27	\$ 11,688.27	\$1.00
5150100080-2	PROYECTOR MULTIMEDIA	\$12,999.00	\$ 8,666.00	\$4,333.00
5150100080-3	PROYECTOR MULTIMEDIA	\$9,408.64	\$ 522.70	\$8,885.94
5150100080-4	PROYECTOR MULTIMEDIA	\$591.36	\$ 32.85	\$558.51
5150100089-1	SERVIDOR	\$34,220.00	\$ 34,219.00	\$1.00
5150100089-2	SERVIDOR	\$157,709.85	\$ 157,708.85	\$1.00
5150100097-1	SWITCH RUTEADOR DE 24 PUERTOS	\$36,263.33	\$ 36,262.33	\$1.00
5150100097-2	SWITCH RUTEADOR DE 24 PUERTOS	\$36,263.33	\$ 36,262.33	\$1.00
5150100097-3	SWITCH RUTEADOR DE 24 PUERTOS	\$36,263.34	\$ 36,262.34	\$1.00
5150100104-1	TARJETA DE EXTENSIÓN DIGITAL	\$409.62	\$ 408.62	\$1.00
5150100110-3	TARJETAS ELECTRONICAS PARA CONMUTADOR	\$5,568.00	\$ 5,567.00	\$1.00
51501		\$1,571,848.58	\$1,529,642.67	\$42,205.91
5190100002-2	ALARMA ELÉCTRICA	\$9,396.00	\$ 7,595.10	\$1,800.90
5190100002-1	ALARMA ELÉCTRICA	\$9,066.94	\$ 9,065.94	\$1.00
5190100012-1	CAJA FUERTE	\$756.85	\$ 755.85	\$1.00
5190100012-2	CAJA FUERTE	\$2,323.99	\$ 2,322.99	\$1.00
5190100037-2	CONSOLA CONMUTADOR	\$574.67	\$ 573.67	\$1.00
5190100037-1	CONSOLA CONMUTADOR	\$182,792.80	\$ 67,024.03	\$115,768.77
5190100046-1	DISPLAY DE ATENCIÓN EN VENTANILLA	\$21,854.86	\$ 17,666.01	\$4,188.85
5190100051-1	ENCUADERNADORA (MANUAL)	\$862.24	\$ 861.24	\$1.00
5190100052-1	ENFRIADOR Y CALENTADOR DE AGUA	\$3,000.00	\$ 2,999.00	\$1.00
5190100052-2	ENFRIADOR Y CALENTADOR DE AGUA	\$3,000.00	\$ 2,999.00	\$1.00
5190100070-6	EXTINGUIDOR	\$439.12	\$ 438.12	\$1.00
5190100070-7	EXTINGUIDOR	\$1,204.60	\$ 1,203.60	\$1.00
5190100070-8	EXTINGUIDOR	\$137.72	\$ 136.72	\$1.00
5190100070-9	EXTINGUIDOR	\$137.72	\$ 136.72	\$1.00
5190100070-10	EXTINGUIDOR	\$137.72	\$ 136.72	\$1.00
5190100080-1	GRABADORA DISCO	\$1,499.00	\$ 1,498.00	\$1.00
5190100107-1	MÁQUINA CORTADORA PLANOS	\$291.60	\$ 290.60	\$1.00
5190100116-1	MÁQUINA ESCRIBIR ELÉCTRICA	\$1,485.00	\$ 1,484.00	\$1.00

FINANCIERA PARA EL DESARROLLO ECONOMICO DE SONORA
RELACION DE ACTIVOS
AL 30 DE JUNIO 2020

NUMERO DE INVENTARIO	BIEN	IMPORTE	DEPRECIACION ACUMULADA AL 30 DE JUNIO 2020	VALOR ACTUAL AL 30 DE JUNIO 2020
5190100116-2	MAQUINA ESCRIBIR ELECTRICA	\$1,925.00	\$ 1,924.00	\$1.00
5190100128-3	MAQUINA SUMADORA MANUAL O ELÉCTRICA	\$501.31	\$ 500.31	\$1.00
5190100128-4	MAQUINA SUMADORA MANUAL O ELÉCTRICA	\$353.57	\$ 352.57	\$1.00
5190100128-5	MAQUINA SUMADORA MANUAL O ELÉCTRICA	\$599.15	\$ 598.15	\$1.00
5190100152-1	REFRIGERADOR (COCINA)	\$3,399.00	\$ 1,926.10	\$1,472.90
5190100156-1	RELOJ CHECADOR	\$11,600.00	\$ 4,640.00	\$6,960.00
5190100183-1	VENTILADOR	\$404.01	\$ 403.01	\$1.00
5190100183-3	VENTILADOR	\$150.49	\$ 149.49	\$1.00
5190100183-4	VENTILADOR	\$719.00	\$ 605.16	\$113.84
51901		\$258,612.36	\$ 128,286.10	\$130,326.26
5210100059-3	PANTALLA DE PLASMA	\$4,499.00	\$ 1,724.62	\$2,774.38
5210100059-4	PANTALLA DE PLASMA	\$4,499.00	\$ 1,724.62	\$2,774.38
5210100060-1	PANTALLA PROYECTOR	\$1.00	\$ -	\$1.00
5210100060-2	PANTALLA PROYECTOR	\$9,500.00	\$ 9,499.00	\$1.00
52101		\$18,499.00	\$ 12,948.24	\$5,550.76
5230100058-1	KIT DE TELEFONO SECRETARIAL	\$7,076.00	\$ 4,953.20	\$2,122.80
52301		\$7,076.00	\$ 4,953.20	\$2,122.80
5410100002-1	AUTOMOVILES	\$200,000.00	\$ 199,999.00	\$1.00
5410100002-2	AUTOMOVILES	\$130,000.00	\$ 95,333.33	\$34,666.67
5410100002-3	AUTOMOVILES	\$212,990.00	\$ 120,694.33	\$92,295.67
5410100002-4	AUTOMOVILES	\$200,000.00	\$ 93,333.33	\$106,666.67
5410100002-5	AUTOMOVILES	\$331,649.00	\$ 143,714.57	\$187,934.43
5410100002-6	AUTOMOVILES	\$331,649.00	\$ 143,714.57	\$187,934.43
5410100002-7	AUTOMOVILES	\$329,054.00	\$ 120,653.14	\$208,400.86
5410100002-8	AUTOMOVILES	\$130,000.00	\$ 52,000.00	\$78,000.00
5410100002-9	AUTOMOVILES	\$857,822.00	\$ 271,643.63	\$586,178.37
5410100002-10	AUTOMOVILES	\$118,400.00	\$ -	\$118,400.00
54101		\$2,841,564.00	\$1,359,485.90	#####
5650100016-1	CONMUTADOR TELEFÓNICO AUTOMÁTICO	\$11,832.00	\$ 10,625.07	\$1,206.93
5650100089-14	TELÉFONO INTERSECRETARIAL	\$144.54	\$ 143.54	\$1.00
5650100089-15	TELÉFONO INTERSECRETARIAL	\$769.00	\$ 647.24	\$121.76
5650100089-16	TELÉFONO INTERSECRETARIAL	\$26.15	\$ 25.15	\$1.00
5650100089-17	TELÉFONO INTERSECRETARIAL	\$2,150.50	\$ 2,025.06	\$125.44
5650100089-18	TELÉFONO INTERSECRETARIAL	\$253.00	\$ 252.00	\$1.00
5650100089-19	TELÉFONO INTERSECRETARIAL	\$828.16	\$ 827.16	\$1.00
5650100089-24	TELÉFONO INTERSECRETARIAL	\$62.49	\$ 61.49	\$1.00
5650100089-25	TELÉFONO INTERSECRETARIAL	\$62.49	\$ 61.49	\$1.00
5650100089-26	TELÉFONO INTERSECRETARIAL	\$62.49	\$ 61.49	\$1.00
5650100089-27	TELÉFONO INTERSECRETARIAL	\$903.68	\$ 902.68	\$1.00
56501		\$17,094.50	\$ 15,632.37	\$1,462.13
5660100087-58	REGULADOR CORRIENTE, VOLTAJE Y DE TENSIÓN	\$950.00	\$ 261.25	\$688.75
5660100087-59	REGULADOR CORRIENTE, VOLTAJE Y DE TENSIÓN	\$950.00	\$ 261.25	\$688.75
5660100087-2	REGULADOR CORRIENTE, VOLTAJE Y DE TENSIÓN	\$950.00	\$ 261.25	\$688.75

FINANCIERA PARA EL DESARROLLO ECONOMICO DE SONORA
RELACION DE ACTIVOS
AL 30 DE JUNIO 2020

NUMERO DE INVENTARIO	BIEN	IMPORTE	DEPRECIACION ACUMULADA AL 30 DE JUNIO 2020	VALOR ACTUAL AL 30 DE JUNIO 2020
5660100087-3	REGULADOR CORRIENTE, VOLTAJE Y DE TENSION	\$950.00	\$ 261.25	\$688.75
5660100087-4	REGULADOR CORRIENTE, VOLTAJE Y DE TENSION	\$950.00	\$ 261.25	\$688.75
5660100087-5	REGULADOR CORRIENTE, VOLTAJE Y DE TENSION	\$950.00	\$ 261.25	\$688.75
5660100087-6	REGULADOR CORRIENTE, VOLTAJE Y DE TENSION	\$950.00	\$ 261.25	\$688.75
5660100087-7	REGULADOR CORRIENTE, VOLTAJE Y DE TENSION	\$950.00	\$ 261.25	\$688.75
5660100087-8	REGULADOR CORRIENTE, VOLTAJE Y DE TENSION	\$950.00	\$ 261.25	\$688.75
5660100087-9	REGULADOR CORRIENTE, VOLTAJE Y DE TENSION	\$950.00	\$ 261.25	\$688.75
5660100087-10	REGULADOR CORRIENTE, VOLTAJE Y DE TENSION	\$950.00	\$ 261.25	\$688.75
5660100087-11	REGULADOR CORRIENTE, VOLTAJE Y DE TENSION	\$950.00	\$ 261.25	\$688.75
5660100087-12	REGULADOR CORRIENTE, VOLTAJE Y DE TENSION	\$950.00	\$ 261.25	\$688.75
5660100087-13	REGULADOR CORRIENTE, VOLTAJE Y DE TENSION	\$950.00	\$ 261.25	\$688.75
5660100087-15	REGULADOR CORRIENTE, VOLTAJE Y DE TENSION	\$950.00	\$ 261.25	\$688.75
5660100087-17	REGULADOR CORRIENTE, VOLTAJE Y DE TENSION	\$950.00	\$ 261.25	\$688.75
5660100087-18	REGULADOR CORRIENTE, VOLTAJE Y DE TENSION	\$950.00	\$ 261.25	\$688.75
5660100087-19	REGULADOR CORRIENTE, VOLTAJE Y DE TENSION	\$950.00	\$ 261.25	\$688.75
5660100087-20	REGULADOR CORRIENTE, VOLTAJE Y DE TENSION	\$950.00	\$ 261.25	\$688.75
5660100087-21	REGULADOR CORRIENTE, VOLTAJE Y DE TENSION	\$950.00	\$ 261.25	\$688.75
5660100087-22	REGULADOR CORRIENTE, VOLTAJE Y DE TENSION	\$950.00	\$ 261.25	\$688.75
5660100087-23	REGULADOR CORRIENTE, VOLTAJE Y DE TENSION	\$950.00	\$ 261.25	\$688.75
5660100087-24	REGULADOR CORRIENTE, VOLTAJE Y DE TENSION	\$950.00	\$ 261.25	\$688.75
5660100087-26	REGULADOR CORRIENTE, VOLTAJE Y DE TENSION	\$950.00	\$ 261.25	\$688.75
5660100087-27	REGULADOR CORRIENTE, VOLTAJE Y DE TENSION	\$950.00	\$ 261.25	\$688.75
5660100087-28	REGULADOR CORRIENTE, VOLTAJE Y DE TENSION	\$950.00	\$ 261.25	\$688.75
5660100087-29	REGULADOR CORRIENTE, VOLTAJE Y DE TENSION	\$950.00	\$ 261.25	\$688.75
5660100087-30	REGULADOR CORRIENTE, VOLTAJE Y DE TENSION	\$950.00	\$ 261.25	\$688.75
5660100087-31	REGULADOR CORRIENTE, VOLTAJE Y DE TENSION	\$950.00	\$ 261.25	\$688.75
5660100087-33	REGULADOR CORRIENTE, VOLTAJE Y DE TENSION	\$950.00	\$ 261.25	\$688.75
5660100087-34	REGULADOR CORRIENTE, VOLTAJE Y DE TENSION	\$950.00	\$ 261.25	\$688.75

FINANCIERA PERA EL DESARROLLO ECONOMICO DE SONORA


RELACION DE ACTIVOS

AL 30 DE JUNIO 2020

NUMERO DE INVENTARIO	BIEN	IMPORTE	DEPRECIACION ACUMULADA AL 30 DE JUNIO 2020	VALOR ACTUAL AL 30 DE JUNIO 2020
5660100087-35	REGULADOR CORRIENTE, VOLTAJE Y DE TENSION	\$950.00	\$ 261.25	\$688.75
5660100087-36	REGULADOR CORRIENTE, VOLTAJE Y DE TENSION	\$950.00	\$ 261.25	\$688.75
5660100087-37	REGULADOR CORRIENTE, VOLTAJE Y DE TENSION	\$950.00	\$ 261.25	\$688.75
5660100087-38	REGULADOR CORRIENTE, VOLTAJE Y DE TENSION	\$950.00	\$ 261.25	\$688.75
5660100087-39	REGULADOR CORRIENTE, VOLTAJE Y DE TENSION	\$950.00	\$ 261.25	\$688.75
5660100087-40	REGULADOR CORRIENTE, VOLTAJE Y DE TENSION	\$950.00	\$ 261.25	\$688.75
5660100087-41	REGULADOR CORRIENTE, VOLTAJE Y DE TENSION	\$950.00	\$ 261.25	\$688.75
5660100087-42	REGULADOR CORRIENTE, VOLTAJE Y DE TENSION	\$950.00	\$ 261.25	\$688.75
5660100087-43	REGULADOR CORRIENTE, VOLTAJE Y DE TENSION	\$950.00	\$ 261.25	\$688.75
5660100087-44	REGULADOR CORRIENTE, VOLTAJE Y DE TENSION	\$950.00	\$ 261.25	\$688.75
5660100087-45	REGULADOR CORRIENTE, VOLTAJE Y DE TENSION	\$950.00	\$ 261.25	\$688.75
5660100087-46	REGULADOR CORRIENTE, VOLTAJE Y DE TENSION	\$950.00	\$ 261.25	\$688.75
5660100087-47	REGULADOR CORRIENTE, VOLTAJE Y DE TENSION	\$950.00	\$ 261.25	\$688.75
5660100087-48	REGULADOR CORRIENTE, VOLTAJE Y DE TENSION	\$950.00	\$ 261.25	\$688.75
5660100087-49	REGULADOR CORRIENTE, VOLTAJE Y DE TENSION	\$950.00	\$ 261.25	\$688.75
5660100087-50	REGULADOR CORRIENTE, VOLTAJE Y DE TENSION	\$950.00	\$ 261.25	\$688.75
5660100087-51	REGULADOR CORRIENTE, VOLTAJE Y DE TENSION	\$950.00	\$ 261.25	\$688.75
5660100087-52	REGULADOR CORRIENTE, VOLTAJE Y DE TENSION	\$950.00	\$ 261.25	\$688.75
5660100087-53	REGULADOR CORRIENTE, VOLTAJE Y DE TENSION	\$950.00	\$ 261.25	\$688.75
5660100087-54	REGULADOR CORRIENTE, VOLTAJE Y DE TENSION	\$950.00	\$ 261.25	\$688.75
5660100087-55	REGULADOR CORRIENTE, VOLTAJE Y DE TENSION	\$3,499.00	\$ 962.23	\$2,536.78
5660100087-56	REGULADOR CORRIENTE, VOLTAJE Y DE TENSION	\$3,499.00	\$ 962.23	\$2,536.78
5660100087-57	REGULADOR CORRIENTE, VOLTAJE Y DE TENSION	\$3,499.00	\$ 962.23	\$2,536.78
56601		\$58,947.00	\$ 16,210.43	\$42,736.58
5670100035-1	ESCALERA DE ALUMINIO VERTICAL EXTENSIBLE	\$527.27	\$ 526.27	\$1.00
5670100072-1	MONTACARGA MANUAL	\$583.24	\$ 582.24	\$1.00
5670100072-2	MONTACARGA MANUAL	\$15,050.00	\$ 1,505.00	\$13,545.00
56701		\$16,160.51	\$ 2,613.51	\$13,547.00
5910100001-1	SOFTWARE	\$3,050,200.00	\$2,440,160.00	\$610,040.00
59101		\$3,050,200.00	\$2,440,160.00	\$610,040.00
5970100001-1	LICENCIAS INFORMATICAS E INTELLECTUALES	\$106,720.13	\$ 106,720.13	\$0.00
5970100001-2	LICENCIAS INFORMATICAS E INTELLECTUALES	\$10,000.00	\$ 10,000.00	\$0.00
5970100001-3	LICENCIAS INFORMATICAS E INTELLECTUALES	\$25,854.03	\$ 25,853.03	\$1.00

FINANCIERA PERA EL DESARROLLO ECONOMICO DE SONORA
RELACION DE ACTIVOS
AL 30 DE JUNIO 2020

NUMERO DE INVERTARIO	BIEN	IMPORTE	DEPRECIACION ACUMULADA AL 30 DE JUNIO 2020	VALOR ACTUAL AL 30 DE JUNIO 2020
5970100001-4	LICENCIAS INFORMATICAS E INTELLECTUALES	\$23,428.49	\$ 23,428.49	\$0.00
5970100001-8	LICENCIAS INFORMÁTICAS E INTELLECTUALES	\$3,920.80	\$ 3,919.80	\$1.00
5970100001-7	LICENCIAS INFORMÁTICAS E INTELLECTUALES	\$26,448.00	\$ 26,447.00	\$1.00
5970100001-6	LICENCIAS INFORMÁTICAS E INTELLECTUALES	\$14,010.34	\$ 14,009.34	\$1.00
5970100001-5	LICENCIAS INFORMÁTICAS E INTELLECTUALES	\$3,920.80	\$ 3,919.80	\$1.00
5970100001-	LICENCIAS INFORMÁTICAS E INTELLECTUALES	\$23,200.00	\$0.00	\$23,200.00
5970100001-	LICENCIAS INFORMÁTICAS E INTELLECTUALES	\$16,337.22	\$0.00	\$16,337.22
59701		\$253,839.81	\$ 214,297.59	\$39,542.22
			\$ -	
		\$9,096,010.36	\$6,591,302.46	\$2,623,107.90



Financiera para el Desarrollo Económico de Sonora
 Estado Analítico de Ingresos
 Del 01 de Enero al 30 de Junio de 2020

ETCA-II-01

TRIMESTRE: Segundo 2020

Rubros de Ingresos	Ingreso					Diferencia (6= 5 - 1)
	Estimado (1)	Ampliaciones y Reducciones (+ ó -) (2)	Modificado (3= 1 +2)	Devengado (4)	Recaudado (5)	
Impuestos			0			0
Cuotas y Aportaciones de Seguridad Social	0		0		0	0
Contribuciones de Mejoras	0		0			0
Derechos	0		0			0
Productos	0		0			0
Aprovechamientos	0		0			0
Ingresos por Ventas de Bienes, Prestación de Servicios y Otros ingresos	17,500,000		17,500,000	9,046,871	9,046,871	-8,453,129
Participaciones, Aportaciones, Convenios, Incentivos Derivados de la Colaboración Fiscal y Fondos Distintos de Aportaciones			0			0
Transferencias, Asignaciones, Subsidios y Subvenciones, y Pensiones y Jubilaciones	19,212,168	50,000,000	69,212,168	58,765,193	58,765,193	39,553,025
Ingresos Derivados de Financiamientos			0			0
Total	36,712,168	50,000,000	86,712,168	67,812,064	67,812,064	31,099,896
					Ingresos Excedentes	31099896.05

Financiera para el Desarrollo Económico de Sonora
 Estado Analítico de Ingresos
 Del 01 de Enero al 30 de Junio de 2020

ETCA-II-01

TRIMESTRE: Segundo 2020

Estado Analítico de Ingresos Por Fuente de Financiamiento	Ingreso					Diferencia (6= 5 - 1)
	Estimado	Ampliaciones y Reducciones (+ ó -)	Modificado	Devengado	Recaudado	
	(1)	(2)	(3= 1 +2)	(4)	(5)	
Ingresos del Poder Ejecutivo Federal o Estatal y de los Municipios	0	0	0	0	0	0
Impuestos	0	0	0	0	0	0
Cuotas y Aportaciones de Seguridad Social						
Contribuciones de Mejoras						
Derechos						
Productos ¹						
Aprovechamientos ²						
Participaciones, Aportaciones, Convenios, Incentivos Derivados de la Colaboración Fiscal y Fondos Distintos de Aportaciones						
Transferencias, Asignaciones, Subsidios y Subvenciones, y Pensiones y Jubilaciones						
Ingresos De los Entes Públicos de los Poderes Legislativo y Judicial, de los Órganos Autonomos y del Sector Paraestatal o Paramunicipal, así como de las Empresas Productivas del Estado	36,712,168	50,000,000	86,712,168	67,812,064	67,812,064	31,099,896
Cuotas y Aportaciones de Seguridad Social	0		0			0
Productos ¹	0					
Ingresos por ventas de Bienes, Prestación de Servicios y Otros Ingresos ³	17,500,000		17,500,000	9,046,871	9,046,871	-8,453,129
Transferencias, Asignaciones, Subsidios y Subvenciones, y Pensiones y Jubilaciones	19,212,168	50,000,000	69,212,168	58,765,193	58,765,193	39,553,025
Ingresos derivados de Financiamiento	0	0	0	0	0	0
Ingresos Derivados de Financiamientos	0		0			0
Total	36,712,168	50,000,000	86,712,168	67,812,064	67,812,064	31,099,896
					Ingresos Excedentes	31,099,896.05

Financiera para el Desarrollo Economico de Sonora
Estado Analítico de Ingresos

Del 01 de Enero al 30 de Junio de 2020

ETCA-II-01

TRIMESTRE: Segundo 2020

Elaboró

C.P. Martín G. Portela Duarte

Subdirector de Control Interno Admitivo.

Autorizó/Revisó

Ing. Gonzalo Moreno Noriega/ C.P. Guadalupe Luna S.

Director General de Admón./ Directora de Contabilidad y Finanzas

¹ Incluye intereses que generan las cuentas bancarias de los entes públicos en productos.

² Incluye donativos en efectivo del Poder Ejecutivo, entre otros aprovechamientos.

³ Se refiere a los ingresos propios obtenidos por los Poderes Legislativo y Judicial, los Organos Autónomos y las entidades de la administración pública paraestatal y paramunicipal, por sus actividades diversas no inherentes a su operación que general recursos y que no sean ingresos por venta de bienes o prestación de servicios, tales como donativos en efectivo, entre otros.

Financiera para el Desarrollo Económico de Sonora
 Estado Analítico de Ingresos Detallado – LDF
 Del 01 de Enero al 30 de Junio de 2020


ETCA-II-02

TRIMESTRE: Segundo 2020

Concepto (c)	Ingreso					Diferencia (e)
	Estimado (d)	Ampliaciones/ (Reducciones)	Modificado	Devengado	Recaudado	
Ingresos de Libre Disposición						
A. Impuestos						
B. Cuotas y Aportaciones de Seguridad Social						
C. Contribuciones de Mejoras						
D. Derechos						
E. Productos						
F. Aprovechamientos						
G. Ingresos por Ventas de Bienes y Prestación de Servicios						
H. Participaciones	17,500,000.00		17,500,000.00	9,046,871.22	9,046,871.22	8,453,128.78
(H=h1+h2+h3+h4+h5+h6+h7+h8+h9+h10+h11)						
h1) Fondo General de Participaciones						
h2) Fondo de Fomento Municipal						
h3) Fondo de Fiscalización y Recaudación						
h4) Fondo de Compensación						
h5) Fondo de Extracción de Hidrocarburos						
h6) Impuesto Especial Sobre Producción y Servicios						
h7) 0.136% de la Recaudación Federal Participable						
h8) 3.17% Sobre Extracción de Petróleo						
h9) Gasolinas y Diésel						
h10) Fondo del Impuesto Sobre la Renta						
h11) Fondo de Estabilización de los Ingresos de las Entidades Federativas						
I. Incentivos Derivados de la Colaboración Fiscal (I=i1+i2+i3+i4+i5)						
i1) Tenencia o Uso de Vehículos						
i2) Fondo de Compensación ISAN						
i3) Impuesto Sobre Automóviles Nuevos						
i4) Fondo de Compensación de Repesos-Intermedios						

Concepto (c)	Ingreso					Diferencia (e)
	Estimado (d)	Ampliaciones/ (Reducciones)	Modificado	Devengado	Recaudado	
i5) Otros Incentivos Económicos						
J. Transferencias y Asignaciones						
K. Convenios	19,212,168.00	50,000,000.00	69,212,168.00	58,765,192.83	58,765,192.83	39,553,024.83
k1) Otros Convenios y Subsidios						
L. Otros Ingresos de Libre Disposición (L-11 +I2)						
l1) Participaciones en Ingresos Locales						
l2) Otros Ingresos de Libre Disposición						
i. Total de Ingresos de Libre Disposición (I=A+B+C+D+E+F+G+H+I+J+K+L)	36,712,168.00	50,000,000.00	86,712,168.00	67,812,064.05	67,812,064.05	31,099,896.05
Ingresos Excedentes de Ingresos de Libre Disposición						31,099,896.05
Transferencias Federales Etiquetadas						
A. Aportaciones (A=a1+a2+a3+a4+a5+a6+a7+a8)						
a1) Fondo de Aportaciones para la Nómina Educativa y Gasto Operativo						
a2) Fondo de Aportaciones para los Servicios de Salud						
a3) Fondo de Aportaciones para la Infraestructura Social						
a4) Fondo de Aportaciones para el Fortalecimiento de los Municipios y de las Demarcaciones Territoriales del Distrito Federal						
a5) Fondo de Aportaciones Múltiples						
a6) Fondo de Aportaciones para la Educación Tecnológica y de Adultos						
a7) Fondo de Aportaciones para la Seguridad Pública de los Estados y del Distrito Federal						
a8) Fondo de Aportaciones para el Fortalecimiento de las Entidades Federativas						
B. Convenios (B=b1+b2+b3+b4)						
b1) Convenios de Protección Social en Salud						
b2) Convenios de Descentralización						
b3) Convenios de Reasignación						
b4) Otros Convenios y Subsidios						
C. Fondos Distintos de Aportaciones (C=c1+c2)						
c1) Fondo para Entidades Federativas y Municipios Productores de Hidrocarburos						
c2) Fondo Minero						

Concepto (c)	Ingreso					Diferencia (e)
	Estimado (d)	Ampliaciones/ (Reducciones)	Modificado	Devengado	Recaudado	
D. Transferencias, Asignaciones, Subsidios y Subvenciones, y Pensiones y Jubilaciones						
E. Otras Transferencias Federales Etiquetadas						
III. Total de Transferencias Federales Etiquetadas (II = A + B + C + D + E)						
III. Ingresos Derivados de Financiamientos (III = A)						
A. Ingresos Derivados de Financiamientos						
IV. Total de Ingresos (IV = I + II + III)	36,712,168	50,000,000	86,712,168	67,812,064	67,812,064	31,099,896
Datos Informativos						
1. Ingresos Derivados de Financiamientos con Fuente de Pago de Ingresos de Libre Disposición						
2. Ingresos Derivados de Financiamientos con Fuente de Pago de Transferencias Federales Etiquetadas						
3. Ingresos Derivados de Financiamientos (3 = 1 + 2)						


Elaboró

C.P. Martín G. Portela Duarte
Subdirector de Control Interno Admtnivo.


Autorizó/Revisó

Ing. Gonzalo Moreno Noriega/ C.P. Guadalupe Luna S.
Director General de Admón./ Directora de Contabilidad y Finanzas

Financiera para el Desarrollo Economico de Sonora
Conciliacion entre los Ingresos Presupuestarios y Contables
 Al 30 de Junio de 2020


ETCA-II-03

TRIMESTRE: Segundo 2020

1. Total de Ingresos Presupuestarios		67,812,064.05
2. Mas Ingresos contables No Presupuestarios		46,687.49
Ingresos Financieros		
Incremento por Variación de Inventarios		
Disminución del Exceso de Estimaciones por Pérdida o Deterioro u Obsolescencia		
Disminución del Exceso de Provisiones		
Otros Ingresos y Beneficios Varios	46,687.49	
Otros Ingresos Contables No Presupuestarios		
3. Menos Ingresos Presupuestarios No Contables		0.00
Aprovechamientos Patrimoniales		
Ingresos Derivados de Financiamientos		
Otros Ingresos Presupuestarios No Contables		
4. Total de Ingresos Contables (4= 1 + 2 - 3)		67,858,751.54

1. Se deberán incluir los Ingresos Contables No Presupuestarios que no se regularizaron presupuestariamente durante el ejercicio

2. Los Ingresos Financieros y otros ingresos se regularizarán presupuestariamente de acuerdo a la legislación aplicable



Elaboró


C.P. Martín G. Portela Duarte
Subdirector de Control Interno Admtivo.




Autorizó/Revisó

Ing. Gonzalo Moreno Noriega/ C.P. Guadalupe Luna S.
Director General de Admón./ Directora de Contabilidad y Finanzas

Compra de Títulos y Valores				0		0
Concesión de Préstamos				0		0
Inversiones en Fideicomisos, Mandatos y Otros Análogos				0		0
Otras Inversiones Financieras				0		0
Provisiones para Contingencias y Otras Erogaciones Especiales				0		0
Participaciones y Aportaciones	0	0		0	0	0
Participaciones				0		0
Aportaciones				0		0
Convenios				0		0
Deuda Pública	0	0		0	0	0
Amortización de la Deuda Pública				0		0
Intereses de la Deuda Pública				0		0
Comisiones de la Deuda Pública				0		0
Gastos de la Deuda Pública				0		0
Costo por Coberturas				0		0
Apoyos Financieros				0		0
Adeudos de Ejercicios Fiscales Anteriores (Adefas)				0		0
Total del Gasto	36,712,168	50,000,000	86,712,168	44,260,042	43,999,556	42,452,126



Elaboró
 C.P. Martin G. Portela Duarte
 Subdirector de Control Interno Admtivo.



Autorizó/Revisó
 Ing. Gonzalo Moreno Noriega/ C.P. Guadalupe Luna S.
 Director General de Admón./ Directora de Contabilidad y Finanzas