

Financiera para el Desarrollo Economico de Sonora

ETCA-II-05

Estado Analítico del Ejercicio del Presupuesto de Egresos Detallado - LDF

Clasificación por Objeto del Gasto (Capítulo y Concepto)

Del 01 de Enero al 30 de Junio de 2020

TRIMESTRE: Segundo 2020


(PESOS)

Concepto (a)	Egresos					Subejercicio (e)
	Aprobado (d)	Ampliaciones/ Reducciones	Modificado	Devengado	Pagado	
<b>I. Gasto No Etiquetado (I=A+B+C+D+E+F+G+H+I)</b>	<b>36,712,168.00</b>	<b>50,000,000.00</b>	<b>86,712,168.00</b>	<b>44,260,042.01</b>	<b>43,999,555.85</b>	<b>42,452,125.99</b>
<b>A. Servicios Personales (A=a1+a2+a3+a4+a5+a6+a7)</b>	<b>18,889,808.00</b>	<b>-</b>	<b>18,889,808.00</b>	<b>8,765,192.83</b>	<b>8,765,192.83</b>	<b>10,124,615.17</b>
a1) Remuneraciones al Personal de Carácter Permanente	12,369,508.84	817,314.03	11,572,194.81	5,796,279.17	5,796,279.17	5,775,816.84
a2) Remuneraciones al Personal de Carácter Transitorio	-	-	-	-	-	-
a3) Remuneraciones Adicionales y Especiales	1,261,160.52	540,682.16	1,802,112.68	492,282.76	492,282.76	1,306,829.92
a4) Seguridad Social	4,569,482.64	-	4,569,482.64	2,121,510.90	2,121,510.90	2,447,871.74
a5) Otras Prestaciones Sociales y Económicas	-	276,351.87	276,351.87	61,120.00	61,120.00	215,231.87
a6) Prestaciones	-	-	-	-	-	-
a7) Pago de Estímulos a Servidores Públicos	668,688.00	-	668,688.00	294,000.00	294,000.00	375,686.00
<b>B. Materiales y Suministros (B=b1+b2+b3+b4+b5+b6+b7+b8+b9)</b>	<b>746,000.00</b>	<b>-</b>	<b>746,000.00</b>	<b>194,691.89</b>	<b>189,201.88</b>	<b>551,308.11</b>
b1) Materiales de Administración, Emisión de Documentos y Artículos Oficiales	241,000.00	10,000.00	231,000.00	68,652.28	64,168.05	162,147.74
b2) Alimentos y Utensilios	86,000.00	-	86,000.00	8,666.90	7,763.90	79,400.10
b3) Materias Primas y Materiales de Producción y Comercialización	-	-	-	-	-	-
b4) Materiales y Artículos de Construcción y de Reparación	26,000.00	2,400.00	23,600.00	-	-	23,600.00
b5) Productos Químicos, Farmacéuticos y de Laboratorio	4,000.00	20,275.44	24,275.44	22,386.40	22,386.40	1,889.04
b6) Combustibles, Lubricantes y Aditivos	278,000.00	6,565.49	271,414.51	77,626.12	77,626.12	193,788.39
b7) Vestuario, Blancos, Prendas de Protección y Artículos Deportivos	33,000.00	1,289.86	31,710.05	-	-	31,710.05
b8) Materiales y Suministros Para Seguridad	-	-	-	-	-	-
b9) Herramientas, Refacciones y Accesorios Menores	76,000.00	-	76,000.00	17,227.21	17,227.21	58,772.79
<b>C. Servicios Generales (C=c1+c2+c3+c4+c5+c6+c7+c8+c9)</b>	<b>5,428,310.00</b>	<b>-</b>	<b>5,428,310.00</b>	<b>1,010,820.07</b>	<b>755,624.12</b>	<b>4,417,669.93</b>
c1) Servicios Básicos	711,100.00	-	711,100.00	184,181.93	123,300.46	528,918.07
c2) Servicios de Arrendamiento	397,500.00	-	397,500.00	144,550.64	116,657.98	252,949.36
c3) Servicios Profesionales, Científicos, Técnicos y Otros Servicios	1,320,840.00	19,992.00	1,340,832.00	220,512.80	196,460.88	1,120,319.20
c4) Servicios Financieros, Bancarios y Comerciales	842,100.00	19,992.00	822,108.00	196,638.98	123,696.56	625,468.02
c5) Servicios de Instalación, Reparación, Mantenimiento y Conservación	1,035,000.00	-	1,035,000.00	126,781.72	89,966.24	909,218.28
c6) Servicios de Comunicación Social y Publicidad	150,000.00	-	150,000.00	-	-	150,000.00
c7) Servicios de Traslado y Viáticos	347,000.00	-	347,000.00	25,073.00	25,073.00	321,927.00
c8) Servicios Oficiales	230,000.00	-	230,000.00	-	-	230,000.00
c9) Otros Servicios Generales	394,770.00	-	394,770.00	113,680.00	80,470.00	280,890.00
<b>D. Transferencias, Asignaciones, Subsidios y Otras Ayudas (D=d1+d2+d3+d4+d5+d6+d7+d8+d9)</b>	<b>-</b>	<b>-</b>	<b>-</b>	<b>-</b>	<b>-</b>	<b>-</b>
d1) Transferencias Internas y Asignaciones al Sector Público	-	-	-	-	-	-
d2) Transferencias al Resto del Sector Público	-	-	-	-	-	-
d3) Subsidios y Subvenciones	-	-	-	-	-	-
d4) Ayudas Sociales	-	-	-	-	-	-
d5) Pensiones y Jubilaciones	-	-	-	-	-	-
d6) Transferencias a Fideicomisos, Mandatos y Otros Análogos	-	-	-	-	-	-
d7) Transferencias a la Seguridad Social	-	-	-	-	-	-
d8) Donativos	-	-	-	-	-	-
d9) Transferencias al Exterior	-	-	-	-	-	-
<b>E. Bienes Muebles, Inmuebles e Intangibles (E=e1+e2+e3+e4+e5+e6+e7+e8+e9)</b>	<b>150,000.00</b>	<b>-</b>	<b>150,000.00</b>	<b>39,537.22</b>	<b>39,537.22</b>	<b>110,462.78</b>
e1) Mobiliario y Equipo de Administración	96,000.00	-	96,000.00	-	-	96,000.00
e2) Mobiliario y Equipo Educativo y Recreativo	-	-	-	-	-	-
e3) Equipo e Instrumental Médico y de Laboratorio	-	-	-	-	-	-
e4) Vehículos y Equipo de Transporte	-	-	-	-	-	-
e5) Equipo de Defensa y Seguridad	-	-	-	-	-	-
e6) Maquinaria, Otros Equipos y Herramientas	-	-	-	-	-	-
e7) Activos Biológicos	-	-	-	-	-	-
e8) Bienes Inmuebles	-	-	-	-	-	-
e9) Activos Intangibles	52,000.00	-	52,000.00	39,537.22	39,537.22	12,462.78
<b>F. Inversión Pública (F=f1+f2+f3)</b>	<b>-</b>	<b>-</b>	<b>-</b>	<b>-</b>	<b>-</b>	<b>-</b>
f1) Obra Pública en Bienes de Dominio Público	-	-	-	-	-	-
f2) Obra Pública en Bienes Propios	-	-	-	-	-	-
f3) Proyectos Productivos y Acciones de Fomento	-	-	-	-	-	-
<b>G. Inversiones Financieras y Otras Provisiones (G=g1+g2+g3+g4+g5+g6+g7)</b>	<b>11,498,050.00</b>	<b>50,000,000.00</b>	<b>61,498,050.00</b>	<b>34,250,000.00</b>	<b>34,250,000.00</b>	<b>27,248,050.00</b>
g1) Inversiones Para el Fomento de Actividades Productivas	11,498,050.00	50,000,000.00	61,498,050.00	34,250,000.00	34,250,000.00	27,248,050.00
g2) Acciones y Participaciones de Capital	-	-	-	-	-	-
g3) Compra de Títulos y Valores	-	-	-	-	-	-

<p>g4) Concesión de Préstamos</p> <p>g5) Inversiones en Fideicomisos, Mandatos y Otros Análogos</p> <p>Fideicomiso de Desastres Naturales (Informativo)</p> <p>g6) Otras Inversiones Financieras</p> <p>g7) Provisiones para Contingencias y Otras Ergaciones Especiales</p> <p>H. Participaciones y Aportaciones (H=h1+h2+h3)</p> <p>h1) Participaciones</p> <p>h2) Aportaciones</p> <p>h3) Convenios</p>								
<p>I. Deuda Pública (I=i1+i2+i3+i4+i5+i6+i7)</p> <p>1) Amortización de la Deuda Pública</p> <p>2) Intereses de la Deuda Pública</p> <p>3) Comisiones de la Deuda Pública</p> <p>4) Gastos de la Deuda Pública</p> <p>5) Costo por Coberturas</p> <p>6) Apoyos Financieros</p> <p>7) Adeudos de Ejercicios Fiscales Anteriores (ADEFAS)</p>								
<p>II. Gasto Etiquetado (II=A+B+C+D+E+F+G+H+I)</p> <p>A. Servicios Personales (A=a1+a2+a3+a4+a5+a6+a7)</p> <p>a1) Remuneraciones al Personal de Carácter Permanente</p> <p>a2) Remuneraciones al Personal de Carácter Transitorio</p> <p>a3) Remuneraciones Adicionales y Especiales</p> <p>a4) Seguridad Social</p> <p>a5) Otras Prestaciones Sociales y Económicas</p> <p>a6) Previsiones</p> <p>a7) Pago de Estímulos a Servidores Públicos</p> <p>B. Materiales y Suministros (B=b1+b2+b3+b4+b5+b6+b7+b8+b9)</p> <p>b1) Materiales de Administración, Emisión de Documentos y Artículos Oficiales</p> <p>b2) Afirmantes y Utensilios</p> <p>b3) Materias Primas y Materiales de Producción y Comercialización</p> <p>b4) Materiales y Artículos de Construcción y de Reparación</p> <p>b5) Productos Químicos, Farmacéuticos y de Laboratorio</p> <p>b6) Combustibles, Lubricantes y Aditivos</p> <p>b7) Vestuario, Blancos, Prendas de Protección y Artículos Deportivos</p> <p>b8) Materiales y Suministros Para Seguridad</p> <p>b9) Herramientas, Refacciones y Accesorios Menores</p> <p>C. Servicios Generales (C=c1+c2+c3+c4+c5+c6+c7+c8+c9)</p> <p>c1) Servicios Básicos</p> <p>c2) Servicios de Arrendamiento</p> <p>c3) Servicios Profesionales, Científicos, Técnicos y Otros Servicios</p> <p>c4) Servicios Financieros, Bancarios y Comerciales</p> <p>c5) Servicios de Instalación, Reparación, Mantenimiento y Conservación</p> <p>c6) Servicios de Comunicación Social y Publicidad</p> <p>c7) Servicios de Traslado y Viáticos</p> <p>c8) Servicios Oficiales</p> <p>c9) Otros Servicios Generales</p>								
<p>D. Transferencias, Asignaciones, Subsidios y Otras Ayudas (D=d1+d2+d3+d4+d5+d6+d7+d8+d9)</p> <p>d1) Transferencias Internas y Asignaciones al Sector Público</p> <p>d2) Transferencias al Resto del Sector Público</p> <p>d3) Subsidios y Subvenciones</p> <p>d4) Ayudas Sociales</p> <p>d5) Pensiones y Jubilaciones</p> <p>d6) Transferencias a Fideicomisos, Mandatos y Otros Análogos</p> <p>d7) Transferencias a la Seguridad Social</p> <p>d8) Donativos</p> <p>d9) Transferencias al Exterior</p>								
<p>E. Bienes Muebles, Inmuebles e Intangibles (E=e1+e2+e3+e4+e5+e6+e7+e8+e9)</p> <p>e1) Mobiliario y Equipo de Administración</p> <p>e2) Mobiliario y Equipo Educativo y Recreativo</p> <p>e3) Equipo e Instrumental Médico y de Laboratorio</p> <p>e4) Vehículos y Equipo de Transporte</p> <p>e5) Equipo de Defensa y Seguridad</p> <p>e6) Maquinaria, Otros Equipos y Herramientas</p> <p>e7) Activos Biológicos</p> <p>e8) Bienes Inmuebles</p>								

e6) Activos Intangibles						
F. Inversión Pública (F=f1+f2+f3)						
f1) Obra Pública en Bienes de Dominio Público						
f2) Obra Pública en Bienes Propios						
f3) Proyectos Productivos y Acciones de Fomento						
G. Inversiones Financieras y Otras Provisiones (G=g1+g2+g3+g4+g5+g6+g7)						
g1) Inversiones Para el Fomento de Actividades Productivas						
g2) Acciones y Participaciones de Capital						
g3) Compra de Títulos y Valores						
g4) Concesión de Préstamos						
g5) Inversiones en Fideicomisos, Mandatos y Otros Análogos						
Fideicomiso de Desastres Naturales (Informativo)						
g6) Otras Inversiones Financieras						
g7) Provisiones para Contingencias y Otras Erogaciones Especiales						
H. Participaciones y Aportaciones (H=h1+h2+h3)						
h1) Participaciones						
h2) Aportaciones						
h3) Convenio						
I. Deuda Pública (I=i1+i2+i3+i4+i5+i6+i7)						
i1) Amortización de la Deuda Pública						
i2) Intereses de la Deuda Pública						
i3) Comisiones de la Deuda Pública						
i4) Gastos de la Deuda Pública						
i5) Costo por Coberturas						
i6) Apoyos Financieros						
i7) Adeudos de Ejercicios Fiscales Anteriores (ADEFAS)						
III. Total de Egresos (II = I + II)	36,712,168	50,000,000	86,712,168	44,260,042	43,699,556	42,452,126

  
**Elaboró**  
 C.P. Martín G. Portela Duarte  
 Subdirector de Control Interno Admtivo.

  
**Autorizó/Revisó**  
 Ing. Gonzalo Moreno Noriega/ C.P. Guadalupe Luna S.  
 Director General de Admón./ Directora de Contabilidad y Finanzas

Financiera para el Desarrollo Económico de Sonora  
 Estado Analítico del Ejercicio Presupuesto de Egresos  
 Clasificación Económica (por Tipo de Gasto)

ETCA-II-06


Del 01 de Enero al 30 de Junio de 2020

TRIMESTRE: Segundo 2020

Concepto	Egresos Aprobado Anual (1)	Ampliaciones/ (Reducciones) (2)	Egresos Modificado Anual (3=1+2)	Egresos Devengado Acumulado (4)	Egresos Pagado Acumulado (5)	Subejercicio (6 = 3 - 4)
Gasto Corriente	25,064,118		25,064,118	9,970,505	9,710,019	15,093,613
Gasto de Capital	11,648,050	50,000,000	61,648,050	34,289,537	34,289,537	27,358,513
Amortización del la Deuda y Disminución de Pasivos			0			0
Pensiones y Jubilaciones			0			0
Participaciones			0			0
<b>Total del Gasto</b>	<b>36,712,168</b>	<b>50,000,000</b>	<b>86,712,168</b>	<b>44,260,042</b>	<b>43,999,556</b>	<b>42,452,126</b>



Elaboró  
 C.P. Martín G. Portela Duarte  
 Subdirector de Control Interno Admitivo.



Autorizó/Revisó  
 Ing. Gonzalo Moreno Noriega/ C.P. Guadalupe Luna S.  
 Director General de Admón./ Directora de Contabilidad y Finanzas

Financiera para el Desarrollo Económico de Sonora  
 Estado Analítico del Ejercicio Presupuesto de Egresos  
 Clasificación Administrativa (Por Unidad Administrativa)  
 Del 01 de Enero al 30 de Junio de 2020

TRIMESTRE: Segundo 2020

Clasificación Administrativa (Por Unidad Administrativa)	Egresos Aprobado Anual (1)	Ampliaciones/ (Reducciones) (2)	Egresos Modificado Anual (3=1+2)	Egresos Devengado Acumulado (4)	Egresos Pagado Acumulado (5)	Subejercicio (6 = 3 - 4)
COORDINACION EJECUTIVA	16,970,177	49,888,743	66,858,920	36,021,150	35,959,728	30,837,770
DIRECCION GENERAL DE ADMINISTRACION, FINANZAS Y OPERACION	8,276,116	-54,023	8,222,093	3,478,375	3,425,398	4,743,718
DIRECCION GENERAL DE PROMOCION, FINANCIAMIENTO Y SUPERVISION.	5,453,314	171,297	5,624,611	2,332,288	2,268,012	3,292,323
DIRECCION GENERAL DE NORMATIVIDAD Y CARTERA	5,704,250	-6,081	5,698,169	2,368,469	2,310,750	3,329,700
ORGANO INTERNO DE CONTROL	308,312	64	308,376	59,760	37,668	248,616
<b>Total del Gasto</b>	<b>36,712,168</b>	<b>50,000,000</b>	<b>86,712,168</b>	<b>44,260,042</b>	<b>43,999,556</b>	<b>42,452,126</b>

*[Signature]*  
 Elaboró

C.P. Martín G. Portela Duarte  
 Subdirector de Control Interno Admtivo.

*[Signature]*  
 Autorizó/Revisó

Ing. Gonzalo Moreno Noriega/ C.P. Guadalupe Luria S.  
 Director General de Admón./ Directora de Contabilidad y Finanzas

**Financiera para el Desarrollo Economico de Sonora**  
 Estado Analítico del Ejercicio del Presupuesto de Egresos Detallado - LDF

ETCA-II-08


Clasificación Administrativa


Del 01 de Enero al 30 de Junio de 2020

**TRIMESTRE: Segundo 2020**

(PESOS)

Concepto (c)	Egresos						Subejercicio (e)
	Aprobado (d)	Ampliaciones/ (Reducciones)	Modificado	Devengado	Pagado		
<b>I. Gasto No Etiquetado</b> (I=A+B+C+D+E+F+G+H)							
COORDINACION EJECUTIVA	36,712,168.00	50,000,000.00	86,712,168.00	44,260,042.01	43,999,555.85		42,452,125.99
DIRECCION GENERAL DE ADMINISTRACION, FINANZAS Y OPERACIÓN	16,970,176.85	49,888,743.18	66,858,920.03	36,021,150.44	35,959,728.05		30,837,769.59
DIRECCION GENERAL DE PROMOCION, FINANCIAMIENTO Y SUPERVISION.	8,276,115.67	54,022.76	8,222,092.91	3,478,374.87	3,425,398.43		4,743,718.04
DIRECCION GENERAL DE NORMATIVIDAD Y CARTERA	5,453,313.99	171,296.65	5,624,610.64	2,332,288.03	2,266,012.03		3,292,322.61
ORGANO INTERNO DE CONTROL	5,704,249.77	6,080.86	5,698,168.91	2,368,469.01	2,310,749.64		3,329,699.90
	308,311.72	63.79	308,375.51	59,759.66	37,667.70		248,615.85
<b>II. Gasto Etiquetado</b> (II=A+B+C+D+E+F+G+H)							
A. Dependencia o Unidad Administrativa 1							
B. Dependencia o Unidad Administrativa 2							
C. Dependencia o Unidad Administrativa 3							
D. Dependencia o Unidad Administrativa 4							
E. Dependencia o Unidad Administrativa 5							
F. Dependencia o Unidad Administrativa 6							
G. Dependencia o Unidad Administrativa 7							
H. Dependencia o Unidad Administrativa xx							
<b>III. Total de Egresos (III = I + II)</b>	36,712,168	50,000,000	86,712,168	44,260,042	43,999,556		42,452,126

  
 Elaboró  
 C.P. Martín G. Portela Duarte  
 Subdirector de Control Interno Admtivo.

  
 Autorizó/Revisó  
 Ing. Gonzalo Moreno Noriega/ C.P. Guadalupe Luna S.  
 Director General de Admón./ Directora de Contabilidad y Finanzas


Financiera para el Desarrollo Economico de Sonora  
 Estado Analítico del Ejercicio Presupuesto de Egresos  
 Clasificación Administrativa (Por Poderes)

ETCA-II-09


Del 01 de Enero al 30 de Junio de 2020

TRIMESTRE: Segundo 2020

Clasificación Administrativa (Por Poderes)	Egresos Aprobado Anual (1)	Ampliaciones/ (Reducciones) (2)	Egresos Modificado Anual (3=1+2)	Egresos Devengado Acumulado (4)	Egresos Pagado Acumulado (5)	Subejercicio (6 = 3 - 4)
Poder Ejecutivo	36,712,168	50,000,000	86,712,168	4,998,708	4,864,646	81,713,460
Poder Legislativo			0			0
Poder Judicial			0			0
Órganos Autónomos			0			0
<b>Total del Gasto</b>	<b>36,712,168</b>	<b>50,000,000</b>	<b>86,712,168</b>	<b>44,260,042</b>	<b>43,999,556</b>	<b>42,452,126</b>

  
 Elaboró

C.P. Martín G. Portela Duarte  
 Subdirector de Control Interno Admtnvo.

  
 Autorizó/Revisó

Ing. Gonzalo Moreno Noriega/ C.P. Guadalupe Luna S.  
 Director General de Admón./ Directora de Contabilidad y Finanzas


**Financiera para el Desarrollo Economico de Sonora**  
**Estado Analítico del Ejercicio Presupuesto de Egresos**  
**Clasificación Administrativa (Por Tipo de Organismos o Entidad Paraestatal)**


ETCA-II-10

Del 01 de Enero al 30 de Junio de 2020

TRIMESTRE: Segundo 2020

Concepto	Egresos Aprobado Anual (1)	Ampliaciones/ (Reducciones) (2)	Egresos Modificado Anual (3=1+2)	Egresos Devengado Acumulado (4)	Egresos Pagado Acumulado (5)	Subejercicio (6=3-4)
Entidades Paraestatales y Fideicomisos No Empresariales y No Financieros			0			0
Instituciones Públicas de la Seguridad Social			0			0
Entidades Paraestatales Empresariales No Financieras con Participación Estatal Mayoritaria			0			0
Fideicomisos Empresariales No Financieros con Participación Estatal Mayoritaria			0			0
Entidades Paraestatales Empresariales Financieras Monetarias con Participación Estatal Mayoritaria	36,712,168	50,000,000	86,712,168	44,260,042	43,999,556	42,452,126
Entidades Paraestatales Empresariales Financieras No Monetarias con Participación Estatal Mayoritaria			0			0
Fideicomisos Financieros Públicos con Participación Estatal Mayoritaria			0			0
<b>Total del Gasto</b>	<b>36,712,168</b>	<b>50,000,000</b>	<b>86,712,168</b>	<b>44,260,042</b>	<b>43,999,556</b>	<b>42,452,126</b>

  
 Elaboró  
**C.P. Martín G. Portela Duarte**  
 Subdirector de Control Interno Admtivo.

  
 Autorizó/Revisó  
**Ing. Gonzalo Moreno Noriega/ C.P. Guadalupe Luna S.**  
 Director General de Admón./ Directora de Contabilidad y Finanzas



**Financiera para el Desarrollo Económico de Sonora**  
**Estado Analítico del Ejercicio Presupuesto de Egresos**  
**Clasificación Funcional (Finalidad y Función)**  
**Del 01 de Enero al 30 de Junio de 2020**

ETCA-II-11

**TRIMESTRE: Segundo 2020**

Concepto	Egresos Aprobado Anual (1)	Ampliaciones/ (Reducciones) (2)	Egresos Modificado Anual (3=1+2)	Egresos Devengado Acumulado (4)	Egresos Pagado Acumulado (5)	Subejercicio (6 = 3 - 4)
<b>Gobierno</b>	0	0	0	0	0	0
Legislación			0			0
Justicia			0			0
Coordinación de la Política de Gobierno			0			0
Relaciones Exteriores			0			0
Asuntos Financieros y Hacendarios			0			0
Seguridad Nacional			0			0
Asuntos de Orden Público y Seguridad Interior			0			0
Otros Servicios Generales			0			0
<b>Desarrollo Social</b>	0	0	0	0	0	0
Protección Ambiental			0			0
Viviendas y Servicios a la Comunidad			0			0
Salud			0			0
Recreación, Cultura y Otras Manifestaciones Sociales			0			0
Educación			0			0
Protección Social			0			0
Otros Asuntos Sociales			0			0
<b>Desarrollo Económico</b>	36,712,168	50,000,000	86,712,168	44,260,042	43,999,556	42,452,126
Asuntos Económicos, Comerciales y Laborales en General	36,712,168	50,000,000	86,712,168	44,260,042	43,999,556	42,452,126
Agropecuaria, Silvicultura, Pesca y Caza			0			0
Combustibles y Energía			0			0
Minería, Manufacturas y Construcción			0			0
Transporte			0			0
Comunicaciones			0			0
Turismo			0			0
Ciencia, Tecnología e Innovación			0			0
Otras Industrias y Otros Asuntos Económicos			0			0
<b>Otras No Clasificadas en funciones anteriores</b>	0	0	0	0	0	0
Transacciones de la Deuda Pública / Costo financiero de la Deuda	0	0	0	0	0	0
Transferencias, Participaciones y Aportaciones entre Diferentes Niveles y Órdenes de gobierno			0			0
Saneamiento del Sistema Financiero			0			0
Adeudos de ejercicios Fiscales Anteriores			0			0
<b>Total del Gasto</b>	36,712,168	50,000,000	86,712,168	44,260,042	43,999,556	42,452,126

Elaboró

C.P. Martín G. Portela Duarte  
Subdirector de Control Interno Admtivo.

Autorizó/Revisó

Ing. Gonzalo Moreno Noriega/ C.P. Guadalupe Luna S.  
Director General de Admón./ Directora de Contabilidad y Finanzas

# Financiera para el Desarrollo Económico de Sonora

Estado Analítico del Ejercicio del Presupuesto de Egresos Detallado - LDF

Clasificación Funcional (Finalidad y Función)

Del 01 de Enero al 30 de Junio de 2020

(PESOS)

ETCA-II-12

TRIMESTRE: Segundo 2020

Concepto (c)	Egresos					Subejercicio (e)
	Aprobado (d)	Ampliaciones/ (Reducciones)	Modificado	Devengado	Pagado	
<b>I. Gasto No Etiquetado (=A+B+C+D)</b>						
<b>A. Gobierno (A=a1+a2+a3+a4+a5+a6+a7+a8)</b>						
a1) Legislación	36,712,168.00	50,000,000.00	86,712,168.00	44,260,042.01	43,999,555.85	42,452,125.99
a2) Justicia	-	-	-	-	-	-
a3) Coordinación de la Política de Gobierno	-	-	-	-	-	-
a4) Relaciones Exteriores	-	-	-	-	-	-
a5) Asuntos Financieros y Hacendarios	-	-	-	-	-	-
a6) Seguridad Nacional	-	-	-	-	-	-
a7) Asuntos de Orden Público y de Seguridad Interior	-	-	-	-	-	-
a8) Otros Servicios Generales	-	-	-	-	-	-
<b>B. Desarrollo Social (B=b1+b2+b3+b4+b5+b6+b7)</b>						
b1) Protección Ambiental	-	-	-	-	-	-
b2) Vivienda y Servicios a la Comunidad	-	-	-	-	-	-
b3) Salud	-	-	-	-	-	-
b4) Recreación, Cultura y Otras Manifestaciones Sociales	-	-	-	-	-	-
b5) Educación	-	-	-	-	-	-
b6) Protección Social	-	-	-	-	-	-
b7) Otros Asuntos Sociales	-	-	-	-	-	-
<b>C. Desarrollo Económico (C=c1+c2+c3+c4+c5+c6+c7+c8+c9)</b>						
c1) Asuntos Económicos, Comerciales y Laborales en General	36,712,168.00	50,000,000.00	86,712,168.00	44,260,042.01	43,999,555.85	42,452,125.99
c2) Agropecuaria, Silvicultura, Pesca y Caza	36,712,168.00	50,000,000.00	86,712,168.00	44,260,042.01	43,999,555.85	42,452,125.99
c3) Combustibles y Energía	-	-	-	-	-	-
c4) Minería, Manufacturas y Construcción	-	-	-	-	-	-

Concepto (c)	Egresos					Subejercicio (e)
	Aprobado (d)	Ampliaciones/ (Reducciones)	Modificado	Devengado	Pagado	
c5) Transporte						
c6) Comunicaciones						
c7) Turismo						
c8) Ciencia, Tecnología e Innovación						
c9) Otras Industrias y Otros Asuntos Económicos						
D. Otras No Clasificadas en Funciones Anteriores (D=d1+d2+d3+d4)						
d1) Transacciones de la Deuda Pública / Costo Financiero de la Deuda						
d2) Transferencias, Participaciones y Aportaciones Entre Diferentes Niveles y Ordenes de Gobierno						
d3) Saneamiento del Sistema Financiero						
d4) Adeudos de Ejercicios Fiscales Anteriores						
II. Gasto Etiquetado (II=A+B+C+D)						
A. Gobierno (A=a1+a2+a3+a4+a5+a6+a7+a8)						
a1) Legislación						
a2) Justicia						
a3) Coordinación de la Política de Gobierno						
a4) Relaciones Exteriores						
a5) Asuntos Financieros y Hacendarios						
a6) Seguridad Nacional						
a7) Asuntos de Orden Público y de Seguridad Interior						
a8) Otros Servicios Generales						
B. Desarrollo Social (B=b1+b2+b3+b4+b5+b6+b7)						
b1) Protección Ambiental						
b2) Vivienda y Servicios a la Comunidad						
b3) Salud						
b4) Recreación, Cultura y Otras Manifestaciones Sociales						
b5) Educación						
b6) Protección Social						

Concepto (c)	Egresos					Subejercicio (e)
	Aprobado (d)	Ampliaciones/ (Reducciones)	Modificado	Devengado	Pagado	
b7) Otros Asuntos Sociales						
C. Desarrollo Económico (C=c1+c2+c3+c4+c5+c6+c7+c8+c9)						
c1) Asuntos Económicos, Comerciales y Laborales en General						
c2) Agropecuaria, Silvicultura, Pesca y Caza						
c3) Combustibles y Energía						
c4) Minería, Manufacturas y Construcción						
c5) Transporte						
c6) Comunicaciones						
c7) Turismo						
c8) Ciencia, Tecnología e Innovación						
c9) Otras Industrias y Otros Asuntos Económicos						
D. Otras No Clasificadas en Funciones Anteriores (D=d1+d2+d3+d4)						
d1) Transacciones de la Deuda Pública / Costo Financiero de la Deuda						
d2) Transferencias, Participaciones y Aportaciones Entre Diferentes Niveles y Ordenes de Gobierno						
d3) Saneamiento del Sistema Financiero						
d4) Adeudos de Ejercicios Fiscales Anteriores						
III. Total de Egresos (III = I+II)	36,712,168	50,000,000	86,712,168	44,280,042	43,999,556	42,452,126

*[Firma]*  
Elaboró

C.P. Marín G. Portela Duarte  
Subdirector de Control Interno Admitivo.

*[Firma]*  
Autorizó/Revisó

Ing. Gonzalo Moreno Noriega/ C.P. Guadalupe Luna S.  
Director General de Admón./ Directora de Contabilidad y Finanzas

Financiera para el Desarrollo Economico de Sonora  
Estado Analítico del Ejercicio Presupuesto de Egresos  
Por Partida del Gasto

ETCA-II-13

Del 01 de Enero al 30 de Junio de 2020

TRIMESTRE: Segundo 2020

Ejercicio del Presupuesto por Partida / Descripción	Egresos Aprobado Anual (1)	Ampliaciones/ (Reducciones) (2)	Egresos Modificado Anual (3=1+2)	Egresos Devengado Acumulado (4)	Egresos Pagado Acumulado (5)	Subejercicio (6 = 3 - 4)	% Avance Anual (7= 4/3)
<b>10000</b>	<b>\$ 18,889,808.00</b>	<b>\$ -</b>	<b>\$ 18,889,808.00</b>	<b>\$ 8,765,192.83</b>	<b>\$ 8,765,192.83</b>	<b>\$ 10,124,615.17</b>	<b>46.40%</b>
11000	\$ 12,389,508.84	\$ -	\$ 12,389,508.84	\$ 5,796,279.17	\$ 5,796,279.17	\$ 6,593,229.67	46.78%
11300	\$ 12,389,508.84	\$ 817,314.03	\$ 11,572,194.81	\$ 5,796,279.17	\$ 5,796,279.17	\$ 5,775,915.64	50.09%
11301	\$ 3,175,883.28	\$ -	\$ 3,175,883.28	\$ 2,127,538.82	\$ 2,127,538.82	\$ 1,048,344.46	66.99%
11306	\$ 8,364,404.28	\$ 540,962.16	\$ 7,823,442.12	\$ 3,412,666.79	\$ 3,412,666.79	\$ 4,410,775.33	43.62%
11307	\$ 450,453.00	\$ -	\$ 450,453.00	\$ 133,657.15	\$ 133,657.15	\$ 316,795.85	29.67%
11310	\$ 398,768.28	\$ 276,351.87	\$ 1,261,150.52	\$ 122,416.41	\$ 122,416.41	\$ 768,867.76	39.03%
13000	\$ 1,261,150.52	\$ -	\$ 1,261,150.52	\$ 492,282.76	\$ 492,282.76	\$ 189,402.08	53.94%
13100	\$ 411,203.76	\$ -	\$ 411,203.76	\$ 221,801.68	\$ 221,801.68	\$ 189,402.08	53.94%
13101	\$ 411,203.76	\$ -	\$ 411,203.76	\$ 221,801.68	\$ 221,801.68	\$ 189,402.08	53.94%
13200	\$ 849,946.76	\$ 540,962.16	\$ 1,390,908.92	\$ 270,481.08	\$ 270,481.08	\$ 1,120,427.84	19.45%
13201	\$ 49,286.40	\$ 540,962.16	\$ 590,248.56	\$ 270,481.08	\$ 270,481.08	\$ 319,767.48	45.82%
13202	\$ 800,660.36	\$ -	\$ 800,660.36	\$ -	\$ -	\$ 800,660.36	0.00%
14000	\$ 4,569,482.64	\$ -	\$ 4,569,482.64	\$ 2,121,510.90	\$ 2,121,510.90	\$ 2,447,971.74	46.43%
14100	\$ 1,472,354.76	\$ -	\$ 1,472,354.76	\$ 768,427.03	\$ 768,427.03	\$ 703,927.73	52.19%
14102	\$ 437.76	\$ -	\$ 437.76	\$ 218.88	\$ 218.88	\$ 218.88	50.00%
14103	\$ 1,861.92	\$ -	\$ 1,861.92	\$ 1,064.00	\$ 1,064.00	\$ 797.92	57.15%
14104	\$ 56,268.60	\$ -	\$ 56,268.60	\$ 29,472.33	\$ 29,472.33	\$ 26,796.27	52.38%
14106	\$ 281,341.56	\$ -	\$ 281,341.56	\$ 147,361.75	\$ 147,361.75	\$ 133,979.81	52.38%
14107	\$ 112,536.96	\$ -	\$ 112,536.96	\$ 58,944.88	\$ 58,944.88	\$ 53,592.08	52.38%
14108	\$ 119,616.00	\$ -	\$ 119,616.00	\$ 59,808.00	\$ 59,808.00	\$ 59,808.00	50.00%
14109	\$ 844,023.36	\$ -	\$ 844,023.36	\$ 442,084.86	\$ 442,084.86	\$ 401,938.50	52.38%
14110	\$ 56,268.60	\$ -	\$ 56,268.60	\$ 29,472.33	\$ 29,472.33	\$ 26,796.27	52.38%
14200	\$ 450,145.56	\$ -	\$ 450,145.56	\$ 235,778.54	\$ 235,778.54	\$ 214,367.02	52.38%

Ejercicio del Presupuesto por Partida / Descripción		(1)	(2)	(3=1+2)	(4)	(5)	(6=3-4)	(7=4/3)
		Egresos Aprobado Anual	Ampliaciones/ (Reducciones)	Egresos Modificado Anual	Egresos Devenido Acumulado	Egresos Pagado Acumulado	Subejercicio	% Avance Anual
14202	CUOTAS AL FOVISSSTESON	\$ 450,145.56	\$ -	\$ 450,145.56	\$ 235,778.54	\$ 235,778.54	\$ 214,367.02	52.38%
14300	APORTACIONES AL SISTEMA PARA EL RETIRO	\$ 2,646,982.32	\$ -	\$ 2,646,982.32	\$ 1,117,305.33	\$ 1,117,305.33	\$ 1,529,676.99	42.21%
14303	PAGOS POR DEFUNCION, PENSIONES Y JUBILACIONES	\$ 2,646,982.32	\$ -	\$ 2,646,982.32	\$ 1,117,305.33	\$ 1,117,305.33	\$ 1,529,676.99	42.21%
15000	OTRAS PRESTACIONES SOCIALES Y ECONOMICAS	\$ -	\$ 276,351.87	\$ 276,351.87	\$ 61,120.00	\$ 61,120.00	\$ 215,231.87	22.12%
15400	PRESTACIONES CONTRACTUALES	\$ -	\$ 276,351.87	\$ 276,351.87	\$ 61,120.00	\$ 61,120.00		
15409	BONO PARA DESPENSA	\$ -	\$ 132,671.87	\$ 132,671.87	\$ 25,200.00	\$ 25,200.00		
15417	APOYO PARA DESARROLLO Y CAPACITACION	\$ -	\$ 54,080.00	\$ 54,080.00	\$ 13,520.00	\$ 13,520.00		
15419	AYUDA PARA SERVICIO DE TRANSPORTE	\$ -	\$ 60,240.00	\$ 60,240.00	\$ 15,060.00	\$ 15,060.00		
15425	APOYO PARA COMPRA DE MATERIAL DE CONSTRUCCION	\$ -	\$ 29,360.00	\$ 29,360.00	\$ 7,340.00	\$ 7,340.00		
17000	PAGOS DE ESTIMULOS A SERVIDORES PUBLICOS	\$ 669,666.00	\$ -	\$ 669,666.00	\$ 294,000.00	\$ 294,000.00	\$ 375,666.00	43.90%
17100	ESTIMULOS	\$ 669,666.00	\$ -	\$ 669,666.00	\$ 294,000.00	\$ 294,000.00	\$ 375,666.00	43.90%
17102	ESTIMULOS AL PERSONAL	\$ 669,666.00	\$ -	\$ 669,666.00	\$ 294,000.00	\$ 294,000.00	\$ 375,666.00	43.90%
20000	MATERIALES Y SUMINISTROS	\$ 746,000.00	\$ -	\$ 746,000.00	\$ 194,691.89	\$ 189,201.68	\$ 551,308.11	26.10%
21000	MATERIALES DE ADMINISTRACIÓN, EMISIÓN DE DOCUMENTOS Y ARTÍCULOS	\$ 241,000.00	\$ 10,000.00	\$ 231,000.00	\$ 68,852.26	\$ 64,198.05	\$ 162,147.74	29.81%
21100	MATERIALES, ÚTILES Y EQUIPOS MENORES DE OFICINA	\$ 104,000.00	\$ -	\$ 104,000.00	\$ 28,545.67	\$ 23,891.46	\$ 75,454.33	27.45%
21101	MATERIALES, ÚTILES Y EQUIPOS MENORES DE OFICINA	\$ 104,000.00	\$ -	\$ 104,000.00	\$ 28,545.67	\$ 23,891.46	\$ 75,454.33	27.45%
21200	MATERIALES Y ÚTILES DE IMPRESIÓN Y REPRODUCCION	\$ 80,000.00	\$ 10,000.00	\$ 70,000.00	\$ 26,065.70	\$ 26,065.70	\$ 43,934.30	37.24%
21201	MATERIALES Y ÚTILES DE IMPRESIÓN Y PRODUCCION	\$ 80,000.00	\$ 10,000.00	\$ 70,000.00	\$ 26,065.70	\$ 26,065.70	\$ 43,934.30	37.24%
21400	MATERIALES, ÚTILES Y EQUIPOS MENORES DE TECNOLOGIAS DE LA	\$ 8,500.00	\$ -	\$ 8,500.00	\$ 975.00	\$ 975.00	\$ 7,525.00	11.47%
21401	MATERIALES Y ÚTILES PARA EL PROCESAMIENTO DE EQUIPOS Y BIENES INFORMATICOS	\$ 8,500.00	\$ -	\$ 8,500.00	\$ 975.00	\$ 975.00	\$ 7,525.00	11.47%
21500	MATERIAL IMPRESO E INFORMACION DIGITAL	\$ 9,000.00	\$ -	\$ 9,000.00	\$ 1,519.00	\$ 1,519.00	\$ 7,481.00	16.88%
21501	MATERIAL PARA INFORMACION	\$ 9,000.00	\$ -	\$ 9,000.00	\$ 1,519.00	\$ 1,519.00	\$ 7,481.00	16.88%
21600	MATERIAL DE LIMPIEZA	\$ 25,000.00	\$ -	\$ 25,000.00	\$ 11,746.89	\$ 11,746.89	\$ 13,253.11	46.99%
21601	MATERIAL DE LIMPIEZA	\$ 25,000.00	\$ -	\$ 25,000.00	\$ 11,746.89	\$ 11,746.89	\$ 13,253.11	46.99%

Ejercicio del Presupuesto por Partida / Descripción	Egresos Aprobado Anual (1)	Ampliaciones/ (Reducciones) (2)	Egresos Modificado Anual (3=1+2)	Egresos Devengado Acumulado (4)	Egresos Pagado Acumulado (5)	Subejercicio (6=3-4)	% Avance Anual (7=4/6)
21800 MATERIALES PARA EL REGISTRO E IDENTIFICACION DE BIENES Y	\$ 14,500.00	-	\$ 14,500.00	\$ -	\$ -	\$ 14,500.00	0.00%
21801 PLACAS, ENGOMADOS, CALCOMANIAS Y HOLOGRAMAS	\$ 14,500.00	-	\$ 14,500.00	\$ -	\$ -	\$ 14,500.00	0.00%
22000 ALIMENTOS Y UTENSILIOS	\$ 88,000.00	-	\$ 88,000.00	\$ 8,599.90	\$ 7,763.90	\$ 79,400.10	9.77%
22100 PRODUCTOS ALIMENTICIOS PARA PERSONAS	\$ 86,000.00	-	\$ 86,000.00	\$ 8,599.90	\$ 7,763.90	\$ 77,400.10	10.00%
22101 PRODUCTOS ALIMENTICIOS PARA EL PERSONAL EN LAS INSTALACIONES	\$ 72,000.00	-	\$ 72,000.00	\$ 4,223.10	\$ 4,223.10	\$ 67,776.90	5.87%
22106 ADQUISICION DE AGUA POTABLE	\$ 14,000.00	-	\$ 14,000.00	\$ 4,376.80	\$ 3,540.80	\$ 9,623.20	31.25%
22300 UTENSILIOS PARA EL SERVICIO DE ALIMENTACION	\$ 2,000.00	-	\$ 2,000.00	\$ -	\$ -	\$ 2,000.00	0.00%
22301 UTENSILIOS PARA EL SERVICIO DE ALIMENTACION	\$ 2,000.00	-	\$ 2,000.00	\$ -	\$ -	\$ 2,000.00	0.00%
24000 MATERIALES Y ARTICULOS DE CONSTRUCCION Y DE REPARACION	\$ 26,900.00	\$ 2,400.00	\$ 23,600.00	\$ -	\$ -	\$ 23,600.00	0.00%
24600 MATERIAL ELECTRICO Y ELECTRONICO	\$ 14,500.00	-	\$ 14,500.00	\$ -	\$ -	\$ 14,500.00	0.00%
24601 MATERIAL ELECTRICO Y ELECTRONICO	\$ 14,500.00	-	\$ 14,500.00	\$ -	\$ -	\$ 14,500.00	0.00%
24800 MATERIALES COMPLEMENTARIOS	\$ 11,500.00	\$ 2,400.00	\$ 9,100.00	\$ -	\$ -	\$ 9,100.00	0.00%
24801 MATERIALES COMPLEMENTARIOS	\$ 11,500.00	\$ 2,400.00	\$ 9,100.00	\$ -	\$ -	\$ 9,100.00	0.00%
25000 PRODUCTOS QUIMICOS, FARMACEUTICOS Y DE LABORATORIO	\$ 4,000.00	\$ 20,275.44	\$ 24,275.44	\$ 22,386.40	\$ 22,386.40	\$ 1,889.04	92.22%
25300 MEDICINAS Y PRODUCTOS FARMACEUTICOS	\$ 4,000.00	-	\$ 4,000.00	\$ 2,110.96	\$ 2,110.96	\$ 1,889.04	52.77%
25301 MEDICINAS Y PRODUCTOS FARMACEUTICOS	\$ 4,000.00	-	\$ 4,000.00	\$ 2,110.96	\$ 2,110.96	\$ 1,889.04	52.77%
25400 MATERIALES, ACCESORIOS Y SUMINISTROS	\$ -	\$ 20,275.44	\$ 20,275.44	\$ 20,275.44	\$ 20,275.44	\$ -	-
25401 MATERIALES, ACCESORIOS Y SUMINISTROS	\$ -	\$ 20,275.44	\$ 20,275.44	\$ 20,275.44	\$ 20,275.44	\$ -	-
25401 MEDICOS	\$ -	\$ 20,275.44	\$ 20,275.44	\$ 20,275.44	\$ 20,275.44	\$ -	-
26000 COMBUSTIBLES, LUBRICANTES Y ADITIVOS	\$ 278,000.00	\$ 6,585.49	\$ 271,414.51	\$ 77,626.12	\$ 77,626.12	\$ 193,788.39	28.60%
26100 COMBUSTIBLES, LUBRICANTES Y ADITIVOS	\$ 278,000.00	\$ 6,585.49	\$ 271,414.51	\$ 77,626.12	\$ 77,626.12	\$ 193,788.39	28.60%
26101 COMBUSTIBLES	\$ 278,000.00	\$ 6,585.49	\$ 271,414.51	\$ 77,626.12	\$ 77,626.12	\$ 193,788.39	28.60%
27000 VESTUARIO, BLANCOS, PRENDAS DE PROTECCION Y ARTICULOS DEPORTIVOS	\$ 33,000.00	\$ 1,289.95	\$ 31,710.05	\$ -	\$ -	\$ 31,710.05	0.00%
27100 VESTUARIO Y UNIFORMES	\$ 23,000.00	\$ 1,289.95	\$ 21,710.05	\$ -	\$ -	\$ 21,710.05	0.00%
27101 VESTUARIOS Y UNIFORMES	\$ 23,000.00	\$ 1,289.95	\$ 21,710.05	\$ -	\$ -	\$ 21,710.05	0.00%
27200 PRENDAS DE SEGURIDAD Y PROTECCION PERSONAL	\$ 10,000.00	\$ -	\$ 10,000.00	\$ -	\$ -	\$ 10,000.00	0.00%
27201 PRENDAS DE SEGURIDAD Y PROTECCION PERSONAL	\$ 10,000.00	\$ -	\$ 10,000.00	\$ -	\$ -	\$ 10,000.00	0.00%
29000 HERRAMIENTAS, REFACCIONES Y ACCESORIOS MENORES	\$ 76,000.00	\$ -	\$ 76,000.00	\$ 17,227.21	\$ 17,227.21	\$ 58,772.79	22.67%
29100 HERRAMIENTAS MENORES	\$ 5,000.00	\$ -	\$ 5,000.00	\$ 17.90	\$ 17.90	\$ 4,982.10	0.36%


Ejercicio del Presupuesto por Partida / Descripción		(1)	(2)	Egresos Modificado Anual (3=1+2)	Egresos Devengado Acumulado (4)	Egresos Pagado Acumulado (5)	Subejercicio (6=3-4)	% Avance Anual (7=4/5)
29401	HERRAMIENTAS MENORES	\$ 5,000.00	\$ -	\$ 5,000.00	\$ 17.90	\$ 17.90	\$ 4,982.10	0.36%
29400	REFACCIONES Y ACCESORIOS MENORES DE EQUIPO DE COMPUTO Y	\$ 19,500.00	\$ -	\$ 19,500.00	\$ 334.00	\$ 334.00	\$ 19,166.00	1.71%
29401	REFACCIONES Y ACCESORIOS MENORES DE EQUIPO DE COMPUTO Y TECNOLOGIAS DE LA INFORMACION	\$ 19,500.00	\$ -	\$ 19,500.00	\$ 334.00	\$ 334.00	\$ 19,166.00	1.71%
29600	REFACCIONES Y ACCESORIOS MENORES DE EQUIPO DE TRANSPORTE	\$ 51,500.00	\$ -	\$ 51,500.00	\$ 16,875.31	\$ 16,875.31	\$ 34,624.69	32.77%
29601	REFACCIONES Y ACCESORIOS MENORES DE EQUIPO DE TRANSPORTE	\$ 51,500.00	\$ -	\$ 51,500.00	\$ 16,875.31	\$ 16,875.31	\$ 34,624.69	32.77%
30000	SERVICIOS GENERALES	\$ 5,428,310.00	\$ -	\$ 5,428,310.00	\$ 1,010,620.07	\$ 755,624.12	\$ 4,417,689.93	18.62%
31000	SERVICIOS BASICOS	\$ 711,100.00	\$ -	\$ 711,100.00	\$ 184,181.93	\$ 123,300.46	\$ 526,918.07	25.90%
31100	ENERGIA ELECTRICA	\$ 502,000.00	\$ -	\$ 502,000.00	\$ 116,074.98	\$ 60,085.04	\$ 385,925.02	23.12%
31101	ENERGIA ELECTRICA	\$ 502,000.00	\$ -	\$ 502,000.00	\$ 116,074.98	\$ 60,085.04	\$ 385,925.02	23.12%
31300	AGUA	\$ 34,600.00	\$ -	\$ 34,600.00	\$ 8,684.68	\$ 5,295.15	\$ 25,915.32	25.10%
31301	AGUA POTABLE	\$ 34,600.00	\$ -	\$ 34,600.00	\$ 8,684.68	\$ 5,295.15	\$ 25,915.32	25.10%
31400	TELEFONIA TRADICIONAL	\$ 110,000.00	\$ -	\$ 110,000.00	\$ 48,283.75	\$ 48,283.75	\$ 61,716.25	43.89%
31401	TELEFONIA TRADICIONAL	\$ 110,000.00	\$ -	\$ 110,000.00	\$ 48,283.75	\$ 48,283.75	\$ 61,716.25	43.89%
31500	TELEFONIA CELULAR	\$ 19,500.00	\$ -	\$ 19,500.00	\$ 9,541.00	\$ 8,039.00	\$ 9,959.00	48.93%
31501	TELEFONIA CELULAR	\$ 19,500.00	\$ -	\$ 19,500.00	\$ 9,541.00	\$ 8,039.00	\$ 9,959.00	48.93%
31800	SERVICIOS POSTALES Y TELEGRAFICOS	\$ 45,000.00	\$ -	\$ 45,000.00	\$ 1,597.52	\$ 1,597.52	\$ 43,402.48	3.55%
31801	SERVICIO POSTAL	\$ 45,000.00	\$ -	\$ 45,000.00	\$ 1,597.52	\$ 1,597.52	\$ 43,402.48	3.55%
32000	SERVICIO DE ARRENDAMIENTO	\$ 397,500.00	\$ -	\$ 397,500.00	\$ 144,550.64	\$ 116,657.98	\$ 252,949.36	36.36%
32200	ARRENDAMIENTO DE EDIFICIOS	\$ 340,000.00	\$ -	\$ 340,000.00	\$ 111,570.64	\$ 83,677.98	\$ 228,429.36	32.81%
32201	ARRENDAMIENTO DE EDIFICIOS	\$ 340,000.00	\$ -	\$ 340,000.00	\$ 111,570.64	\$ 83,677.98	\$ 228,429.36	32.81%
32300	ARRENDAMIENTO DE MOBILIARIO Y EQUIPO DE ADMINISTRACION,	\$ 55,000.00	\$ -	\$ 55,000.00	\$ 32,480.00	\$ 32,480.00	\$ 22,520.00	59.05%
32301	ARRENDAMIENTO DE MUEBLES, MAQUINARIA Y EQUIPO	\$ 55,000.00	\$ -	\$ 55,000.00	\$ 32,480.00	\$ 32,480.00	\$ 22,520.00	59.05%
32700	ARRENDAMIENTO DE ACTIVOS INTANGIBLES	\$ 2,500.00	\$ -	\$ 2,500.00	\$ 500.00	\$ 500.00	\$ 2,000.00	20.00%
32701	PATENTES, REGALIAS Y OTROS	\$ 2,500.00	\$ -	\$ 2,500.00	\$ 500.00	\$ 500.00	\$ 2,000.00	20.00%
33000	SERVICIOS PROFESIONALES, CIENTIFICOS, TECNICOS Y OTROS SERVICIOS	\$ 1,320,840.00	\$ -	\$ 1,320,840.00	\$ 220,512.80	\$ 196,490.88	\$ 1,100,327.20	16.69%
33100	SERVICIOS LEGALES, DE CONTABILIDAD, AUDITORIAS Y	\$ 492,040.00	\$ -	\$ 492,040.00	\$ 16,240.00	\$ 16,240.00	\$ 475,800.00	3.30%
33101	SERVICIOS LEGALES, DE CONTABILIDAD, AUDITORIAS Y RELACIONADOS	\$ 492,040.00	\$ -	\$ 492,040.00	\$ 16,240.00	\$ 16,240.00	\$ 475,800.00	3.30%
33300	SERVICIOS DE CONSULTORIA ADMINISTRATIVA, PROCESOS, TECNICA	\$ 468,800.00	\$ 19,992.00	\$ 488,792.00	\$ 139,200.00	\$ 139,200.00	\$ 349,592.00	28.48%
33301	SERVICIOS DE INFORMATICA	\$ 208,800.00	\$ 19,992.00	\$ 228,792.00	\$ 52,200.00	\$ 52,200.00	\$ 176,592.00	22.82%
33302	SERVICIOS DE CONSULTORIAS	\$ 260,000.00	\$ -	\$ 260,000.00	\$ 87,000.00	\$ 87,000.00	\$ 173,000.00	33.46%



	Ejercicio del Presupuesto por Partida / Descripción	Egresos Aprobado Anual (1)	Ampliaciones/ (Reducciones) (2)	Egresos Modificado Anual (3=1+2)	Egresos Devengado Acumulado (4)	Egresos Pagado Acumulado (5)	Subejercicio (6=3-4)	% Avance Anual (7=4/6)
33400	SERVICIOS DE CAPACITACION	\$ 120,000.00	-	\$ 120,000.00	\$ 870.00	\$ 870.00	\$ 119,130.00	0.73%
33401	SERVICIOS DE CAPACITACION	\$ 120,000.00	-	\$ 120,000.00	\$ 870.00	\$ 870.00	\$ 119,130.00	0.73%
33600	SERVICIOS DE APOYO ADMINISTRATIVO, TRADUCCION,	\$ 10,000.00	-	\$ 10,000.00	\$ -	\$ -	\$ 10,000.00	0.00%
33603	IMPRESIONES Y PUBLICACIONES OFICIALES	\$ 10,000.00	-	\$ 10,000.00	\$ -	\$ -	\$ 10,000.00	0.00%
33800	SERVICIOS DE VIGILANCIA	\$ 230,000.00	-	\$ 230,000.00	\$ 64,202.80	\$ 40,180.88	\$ 165,797.20	27.91%
33801	SERVICIOS DE VIGILANCIA	\$ 230,000.00	-	\$ 230,000.00	\$ 64,202.80	\$ 40,180.88	\$ 165,797.20	27.91%
34000	SERVICIOS FINANCIEROS, BANCARIOS Y COMERCIALES	\$ 842,100.00	-	\$ 842,100.00	\$ 196,639.98	\$ 123,666.56	\$ 645,460.02	23.35%
34100	SERVICIOS FINANCIEROS Y BANCARIOS	\$ 170,000.00	-	\$ 170,000.00	\$ 54,523.06	\$ 54,523.06	\$ 115,476.94	32.07%
34101	SERVICIOS FINANCIEROS Y BANCARIOS	\$ 170,000.00	-	\$ 170,000.00	\$ 54,523.06	\$ 54,523.06	\$ 115,476.94	32.07%
34400	SEGUROS DE RESPONSABILIDAD PATRIMONIAL Y FIANZAS	\$ 626,500.00	\$ 19,992.00	\$ 606,508.00	\$ 142,116.92	\$ 69,143.50	\$ 464,391.08	23.43%
34401	SEGUROS DE RESPONSABILIDAD PATRIMONIAL Y FIANZAS	\$ 626,500.00	\$ 19,992.00	\$ 606,508.00	\$ 142,116.92	\$ 69,143.50	\$ 464,391.08	23.43%
34700	FLETES Y MANIOBRAS	\$ 45,600.00	-	\$ 45,600.00	\$ -	\$ -	\$ 45,600.00	0.00%
34701	FLETES Y MANIOBRAS	\$ 45,600.00	-	\$ 45,600.00	\$ -	\$ -	\$ 45,600.00	0.00%
35000	SERVICIOS DE INSTALACION, REPARACION, MANTENIMIENTO Y CONSERVACION	\$ 1,035,000.00	-	\$ 1,035,000.00	\$ 125,781.72	\$ 89,965.24	\$ 909,218.28	12.15%
35100	CONSERVACION Y MANTENIMIENTO MENOR DE INMUEBLES	\$ 370,000.00	-	\$ 370,000.00	\$ 51,992.40	\$ 31,195.44	\$ 318,007.60	14.05%
35101	MANTENIMIENTO Y CONSERVACION DE INMUEBLES	\$ 370,000.00	-	\$ 370,000.00	\$ 51,992.40	\$ 31,195.44	\$ 318,007.60	14.05%
35200	INSTALACION, REPARACION Y MANTENIMIENTO DE MOBILIARIO Y EQUIPO	\$ 370,000.00	-	\$ 370,000.00	\$ -	\$ -	\$ 370,000.00	0.00%
35201	MANTENIMIENTO Y CONSERVACION DE MOBILIARIO Y EQUIPO	\$ 31,000.00	-	\$ 31,000.00	\$ -	\$ -	\$ 31,000.00	0.00%
35300	INSTALACION, REPARACION Y MANTENIMIENTO DE EQUIPO DE	\$ 31,000.00	-	\$ 31,000.00	\$ -	\$ -	\$ 31,000.00	0.00%
35302	MANTENIMIENTO Y CONSERVACION DE BIENES INFORMATICOS	\$ 270,000.00	-	\$ 270,000.00	\$ -	\$ -	\$ 270,000.00	0.00%
35500	REPARACION Y MANTENIMIENTO DE EQUIPO DE TRANSPORTE	\$ 270,000.00	-	\$ 270,000.00	\$ 4,340.52	\$ 4,340.52	\$ 265,659.48	1.61%
35501	MANTENIMIENTO Y CONSERVACION DE EQUIPO DE TRANSPORTE	\$ 92,000.00	-	\$ 92,000.00	\$ 4,340.52	\$ 4,340.52	\$ 87,659.48	4.72%
35700	INSTALACION, REPARACION Y MANTENIMIENTO DE MAQUINARIA,	\$ 92,000.00	-	\$ 92,000.00	\$ 30,141.80	\$ 18,085.08	\$ 61,858.20	32.76%
35701	MANTENIMIENTO Y CONSERVACION DE MAQUINARIA Y EQUIPO	\$ 216,000.00	-	\$ 216,000.00	\$ 30,141.80	\$ 18,085.08	\$ 185,858.20	13.95%
35900	SERVICIOS DE JARDINERIA Y FUMIGACION	\$ 216,000.00	-	\$ 216,000.00	\$ 39,307.00	\$ 36,344.20	\$ 176,693.00	18.20%

Ejercicio del Presupuesto por Partida / Descripción		(1)	(2)	(3=1+2)	(4)	(5)	(6=3-4)	(7=4/3)
Ejercicio del Presupuesto por Partida / Descripción		Egresos Aprobado Anual	Ampliaciones/Reducciones	Egresos Modificado Anual	Egresos Devengado Acumulado	Egresos Pagado Acumulado	Subejercicio	% Avance Anual
35901	SERVICIOS DE JARDINERIA Y FUMIGACION	\$ 56,000.00	-	\$ 56,000.00	\$ 39,307.00	\$ 36,344.20	\$ 16,693.00	70.19%
36000	SERVICIOS DE COMUNICACION SOCIAL Y PUBLICIDAD	\$ 150,000.00	-	\$ 150,000.00	-	-	\$ 150,000.00	0.00%
36200	DIFUSION POR RADIO, TELEVISION Y OTROS MEDIOS DE MENSAJES	\$ 150,000.00	-	\$ 150,000.00	-	-	\$ 150,000.00	0.00%
36201	DIFUSION POR RADIO, TELEVISION Y OTROS MEDIOS DE MENSAJES COMERCIALES PARA PROMOVER LA	\$ 150,000.00	-	\$ 150,000.00	-	-	\$ 150,000.00	0.00%
37000	SERVICIOS DE TRASLADO Y VIATICOS	\$ 347,000.00	-	\$ 347,000.00	\$ 25,073.00	\$ 25,073.00	\$ 321,927.00	7.23%
37100	PASAJES AEREOS	\$ 100,000.00	-	\$ 100,000.00	-	-	\$ 100,000.00	0.00%
37101	PASAJES AEREOS	\$ 100,000.00	-	\$ 100,000.00	-	-	\$ 100,000.00	0.00%
37200	PASAJES TERRESTRES	\$ 2,000.00	-	\$ 2,000.00	-	-	\$ 2,000.00	0.00%
37201	PASAJES TERRESTRES	\$ 2,000.00	-	\$ 2,000.00	-	-	\$ 2,000.00	0.00%
37500	VIATICOS EN EL PAIS	\$ 225,000.00	-	\$ 225,000.00	\$ 23,770.00	\$ 23,770.00	\$ 201,230.00	10.56%
37501	VIATICOS EN EL PAIS	\$ 175,000.00	-	\$ 175,000.00	\$ 15,050.00	\$ 15,050.00	\$ 159,950.00	8.60%
37502	GASTOS DE CAMINO	\$ 50,000.00	-	\$ 50,000.00	\$ 8,720.00	\$ 8,720.00	\$ 41,280.00	17.44%
37900	OTROS SERVICIOS DE TRASLADO Y HOSPEDAJE	\$ 20,000.00	-	\$ 20,000.00	\$ 1,303.00	\$ 1,303.00	\$ 18,697.00	6.52%
37901	CUOTAS	\$ 20,000.00	-	\$ 20,000.00	\$ 1,303.00	\$ 1,303.00	\$ 18,697.00	6.52%
38000	SERVICIOS OFICIALES	\$ 230,000.00	-	\$ 230,000.00	-	-	\$ 230,000.00	0.00%
38200	GASTOS DE ORDEN SOCIAL Y CULTURAL	\$ 75,000.00	-	\$ 75,000.00	-	-	\$ 75,000.00	0.00%
38201	GASTOS DE ORDEN SOCIAL Y CULTURAL	\$ 75,000.00	-	\$ 75,000.00	-	-	\$ 75,000.00	0.00%
38300	CONGRESOS Y CONVENCIONES	\$ 155,000.00	-	\$ 155,000.00	-	-	\$ 155,000.00	0.00%
38301	CONGRESOS Y CONVENCIONES	\$ 155,000.00	-	\$ 155,000.00	-	-	\$ 155,000.00	0.00%
39000	OTROS SERVICIOS GENERALES	\$ 394,770.00	-	\$ 394,770.00	\$ 113,880.00	\$ 80,470.00	\$ 280,890.00	28.85%
39200	IMPUESTOS Y DERECHOS	\$ 72,410.00	-	\$ 72,410.00	\$ 24,320.00	\$ 24,320.00	\$ 48,090.00	33.59%
39201	IMPUESTOS Y DERECHOS	\$ 72,410.00	-	\$ 72,410.00	\$ 24,320.00	\$ 24,320.00	\$ 48,090.00	33.59%
39800	IMPUESTOS SOBRE NOMINAS Y OTROS QUE SE DERIVEN DE UNA	\$ 322,360.00	-	\$ 322,360.00	\$ 89,560.00	\$ 56,150.00	\$ 232,800.00	27.78%
39801	IMPUESTOS SOBRE NOMINAS	\$ 322,360.00	-	\$ 322,360.00	\$ 89,560.00	\$ 56,150.00	\$ 232,800.00	27.78%
50000	BIENES MUEBLES, INMUEBLES E INTAGIBLES	\$ 150,000.00	-	\$ 150,000.00	\$ 39,537.22	\$ 39,537.22	\$ 110,462.78	26.36%
51000	MOBILIARIO Y EQUIPO DE ADMINISTRACION	\$ 98,000.00	-	\$ 98,000.00	-	-	\$ 98,000.00	0.00%
51100	MUEBLES DE OFICINA Y ESTANTERIA	\$ 20,000.00	-	\$ 20,000.00	-	-	\$ 20,000.00	0.00%
51101	MOBILIARIO	\$ 20,000.00	-	\$ 20,000.00	-	-	\$ 20,000.00	0.00%
51500	EQUIPO DE COMPUTO Y DE TECNOLOGIAS DE LA INFORMACION	\$ 48,000.00	-	\$ 48,000.00	-	-	\$ 48,000.00	0.00%
51501	BIENES INFORMATICOS	\$ 48,000.00	-	\$ 48,000.00	-	-	\$ 48,000.00	0.00%
51900	OTROS MOBILIARIOS Y EQUIPOS DE ADMINISTRACION	\$ 30,000.00	-	\$ 30,000.00	-	-	\$ 30,000.00	0.00%

Ejercicio del Presupuesto por Partida / Descripción	Egresos Aprobado Anual (1)	Ampliaciones/ (Reducciones) (2)	Egresos Modificado Anual (3=1+2)	Egresos Devengado Acumulado (4)	Egresos Pagado Acumulado (5)	Subejercicio (6=3-4)	% Avance Anual (7= 4/3)
51901 EQUIPO DE ADMINISTRACION	\$ 30,000.00	\$ -	\$ 30,000.00	\$ -	\$ -	\$ 30,000.00	0.00%
59000 ACTIVOS INTANGIBLES	\$ 52,000.00	\$ -	\$ 52,000.00	\$ 39,537.22	\$ 39,537.22	\$ 12,462.78	76.03%
59700 LICENCIAS INFORMATICAS E INTELECTUALES	\$ 52,000.00	\$ -	\$ 52,000.00	\$ 39,537.22	\$ 39,537.22	\$ 12,462.78	76.03%
59701 LICENCIAS INFORMATICAS E INTELECTUALES	\$ 52,000.00	\$ -	\$ 52,000.00	\$ 39,537.22	\$ 39,537.22	\$ 12,462.78	76.03%
70000 INVERSIONES FINANCIERAS Y OTRAS PROVISIONES	\$ 11,498,050.00	\$ 50,000,000.00	\$ 61,498,050.00	\$ 34,250,000.00	\$ 34,250,000.00	\$ 27,248,050.00	55.69%
71000 INVERSIONES PARA EL FOMENTO DE ACTIVIDADES PRODUCTIVAS	\$ 11,498,050.00	\$ 50,000,000.00	\$ 61,498,050.00	\$ 34,250,000.00	\$ 34,250,000.00	\$ 27,248,050.00	55.69%
71100 CREDITOS OTORGADOS POR ENTIDADES FEDERATIVAS Y MUNICIPIOS	\$ 11,498,050.00	\$ 50,000,000.00	\$ 61,498,050.00	\$ 34,250,000.00	\$ 34,250.00	\$ 27,248,050.00	55.69%
71101 CREDITOS OTORGADOS POR ENT.FEDERATIVAS Y MPIO.S. AL SECTOR SOCIAL Y PRIVADO PARA EL FOMENTO DE ACTIVIDADES PRODUCTIVAS	\$ 11,498,050.00	\$ 50,000,000.00	\$ 61,498,050.00	\$ 34,250,000.00	\$ 34,250.00	\$ 27,248,050.00	55.69%
<b>Total</b>	\$ 36,712,168	\$ 50,000,000	\$ 86,712,168	\$ 44,260,042	\$ 43,999,556	\$ 42,452,126	51.04%



Elaboró  
C.P. Martín G. Portela Duarte  
Subdirector de Control Interno Admitivo.



Autorizó/Revisó  
Ing. Gonzalo Moreno Noriega/ C.P. Guadalupe-Luna S.  
Director General de Admón./ Directora de Contabilidad y Finanzas

**Financiera para el Desarrollo Economico de Sonora**  
**Estado Analítico del Ejercicio de Presupuesto de Egresos- Detallado – LDF**  
**(Clasificación de Servicios Personales por Categoría)**


ETCA-II-14

Del 01 de Enero al 30 de Junio de 2020


(PESOS)

TRIMESTRE: Segundo 2020

Concepto (c)	Egresos					Subejercicio (e)
	Aprobado (d)	Ampliaciones/ (Reducciones)	Modificado	Devengado	Pagado	
<b>I. Gasto No Etiquetado (I=A+B+C+D+E+F)</b>	18,889,808.00		18,889,808.00	8,765,192.83	8,765,192.83	10,124,615.17
A. Personal Administrativo y de Servicio Público	18,889,808.00		18,889,808.00	8,765,192.83	8,765,192.83	10,124,615.17
B. Magisterio						
C. Servicios de Salud (C=c1+c2)						
c1) Personal Administrativo						
c2) Personal Médico, Paramédico y afin						
D. Seguridad Pública						
E. Gastos asociados a la implementación de nuevas leyes federales o reformas a las mismas (E = e1 + e2)						
e1) Nombre del Programa o Ley 1						
e2) Nombre del Programa o Ley 2						
F. Sentencias laborales definitivas						
<b>II. Gasto Etiquetado (II=A+B+C+D+E+F)</b>						
A. Personal Administrativo y de Servicio Público						
B. Magisterio						
C. Servicios de Salud (C=c1+c2)						
c1) Personal Administrativo						
c2) Personal Médico, Paramédico y afin						
D. Seguridad Pública						
E. Gastos asociados a la implementación de nuevas leyes federales o reformas a las mismas (E = e1 + e2)						
e1) Nombre del Programa o Ley 1						
e2) Nombre del Programa o Ley 2						
F. Sentencias laborales definitivas						
<b>III. Total del Gasto en Servicios Personales (III = I + II)</b>	18,889,808.00		18,889,808.00	8,765,192.83	8,765,192.83	10,124,615.17



**Elaboró**  
 C.P. Martín G. Portela Duarte  
 Subdirector de Control Interno Admtivo.



**Autorizó/Revisó**  
 Ing. Gonzalo Moreno Noriega/ C.P. Guadalupe Luna S.  
 Director General de Admón./ Directora de Contabilidad y Finanzas


**Financiera para el Desarrollo Economico de Sonora**  
**Conciliacion entre los Egresos Presupuestarios y los Gastos Contables**  
 Al 30 de Junio de 2020

ETCA-II-15

(Pesos)

TRIMESTRE: Segundo 2020

<b>1. Total de Egresos Presupuestarios</b>		<b>44,260,042</b>
<b>2. Menos Egresos Presupuestarios No Contables</b>		<b>34,289,537.22</b>
Materias Primas y Materiales de Producción y Comercialización		
Materiales y Suministros		
Mobiliario y Equipo de Administración		
Mobiliario y Equipo Educacional y Recreativo		
Equipo e Instrumental Médico y de Laboratorio		
Vehículos y Equipo de Transporte		
Equipo de Defensa y Seguridad		
Maquinaria, Otros Equipos y Herramientas		
Archivos Biológicos		
Bienes Inmuebles		
Activos Intangibles	39,537	
Obra Pública en Bienes de Dominio Público		
Obra Pública en Bienes Propios		
Acciones y Participaciones de Capital		
Compra de Títulos y Valores		
Concesión de Préstamos		
Inversiones en Fideicomisos, Mandatos y Otros Análogos		
Provisiones para Contingencias y Otras Erogaciones Especiales		
Armonización de la Deuda Pública		
Adeudos de Ejercicios Fiscales Anteriores (ADEFAS)	34,250,000.00	
Otros Egresos Presupuestales No Contables		
<b>3. Más Gastos Contables No Presupuestarios</b>		<b>35,000</b>
Estimaciones, Depreciaciones, Deterioros, Obsolescencia y Amortizaciones	35,000.00	
Provisiones		
Disminución de Inventarios		
Aumento por Insuficiencia de Estimaciones por Pérdida o Deterioro u Obsolescencia		
Aumento por Insuficiencia de Provisiones		
Otros Gastos		
Otros Gastos Contables No Presupuestales		
<b>4. Total de Gasto Contable (4= 1 - 2 + 3)</b>		<b>10,005,505</b>



Elaboró  
 C.P. Martín G. Portela Duarte  
 Subdirector de Control Interno Admtivo.



Autorizó/Revisó  
 Ing. Gonzalo Moreno Noriega/ C.P. Guadalupe Luna S.  
 Director General de Admón./ Directora de Contabilidad y Finanzas

Financiera para el Desarrollo Economico de Sonora  
 Endeudamiento Neto  
 Del 01 de Enero al 30 de Junio de 2020  
 (pesos)


ETCA-II-16

TRIMESTRE: Segundo 2020

Identificacion del crédito o Instrumento	Contratacion / Colocación	Amortización	Endeudamiento Neto
	A	B	C=A-B
<b>Créditos Bancarios</b>			
1 Crédito Banorte	168,018,679.62	5,036,565.90	162,982,113.72
2			
3			
4			
5			
6			
7			
8			
9			
10			
<b>Total Créditos Bancarios</b>	<b>168,018,679.62</b>	<b>5,036,565.90</b>	<b>162,982,113.72</b>
<b>Otros Instrumentos de Deuda</b>			
1			
2			
3			
4 Esta deuda es cubierta por parte de la Secretaría de Hacienda			0.00
5			
6			
7			
8			
9			
10			
<b>Total Otros Instrumentos de Deuda</b>	<b>0.00</b>	<b>0.00</b>	<b>0.00</b>
<b>TOTAL</b>	<b>168,018,679.62</b>	<b>5,036,565.90</b>	<b>162,982,113.72</b>

"Bajo protesta de decir verdad declaramos que los Estados Financieros y sus Notas, son razonablemente correctos y son responsabilidad del emisor"

  
 Elaboró  
 C.P. Martín G. Portela Duarte  
 Subdirector de Control Interno Admtivo.

  
 Autorizó/Revisó  
 Ing. Gonzalo Moreno Noriega/ C.P. Guadalupe Luna S.  
 Director Gral. de Admón./ Dir. de Contabilidad y Finanzas


**Financiera para el Desarrollo Economico de Sonora**  
**Intereses de la Deuda**  
 Del 01 de Enero al 30 de Junio de 2020


ETCA-II-17

**TRIMESTRE: Segundo 2020**

Identificacion del crédito o Instrumento	Devengado	Pagado
<b>Créditos Bancarios</b>		
1 2 3 4 5 6 7 8 9 10  Total de Intereses Créditos Bancarios	\$            \$ 6,540,110.97	\$            \$ 6,540,110.97
<b>Otros Instrumentos de Deuda</b>		
1 2 3 4 5 6 7 8 9 10  Total Intereses Otros Instrumentos de Deuda	            0.00	            0.00
<b>TOTAL</b>	<b>6,540,110.97</b>	<b>6,540,110.97</b>

"Bajo protesta de decir verdad declaramos que los Estados Financieros y sus Notas, son razonablemente correctos y son responsabilidad del emisor"

  
 \_\_\_\_\_  
 Elaboró  
 C.P. Martín G. Portela Duarte  
 Subdirector de Control Interno Admtivo.

  
 \_\_\_\_\_  
 Autorizó/Revisó  
 Ing. Gonzalo Moreno Noriega/ C.P. Guadalupe Luna S.  
 Director Gral. de Admón./ Dir. de Contabilidad y Finanzas

Financiera para el Desarrollo Economico de Sonora  
Gasto Por Categoría Programática  
Del 01 de Enero al 30 de Junio de 2020

ETCA-III-01

(PESOS)

TRIMESTRE: Segundo 2020

Concepto	Egresos Aprobado Anual (1)	Ampliaciones/ (Reducciones) (2)	Egresos Modificado Anual (3=1+2)	Egresos Devengado Anual (4)	Egresos Pagado Anual (5)	Subejercicio (6 = 3 - 4)
<b>Programas</b>						
Subsidios: Sector Social y Privado o Estados y Municipios	0	0	0	0	0	0
Sujetos a Reglas de Operación			0			0
Otros Subsidios			0			0
<b>Desempeño de las Funciones:</b>	<b>29,253,577</b>	<b>50,053,959</b>	<b>79,307,536</b>	<b>41,240,177</b>	<b>41,054,759</b>	<b>38,067,359</b>
Prestación de Servicios Públicos			0			0
Provisión de Bienes Públicos			0			0
Planeación, Seguimiento y Evaluación de Políticas Públicas			0			0
Promoción y Fomento	29,253,577	50,053,959	79,307,536	41,240,177	41,054,759	38,067,359
Regulación y Supervisión			0			0
Funciones de las Fuerzas Armadas (Unicamente el Gobierno Federal)			0			0
Específicos			0			0
Proyectos de Inversión			0			0
<b>Administrativos y de Apoyos</b>	<b>7,458,591</b>	<b>-53,959</b>	<b>7,404,632</b>	<b>3,019,865</b>	<b>2,944,797</b>	<b>4,384,767</b>
Apoyo al Proceso Presupuestario y para Mejorar la Eficiencia Institucional	7,458,591	-53,959	7,404,632	3,019,865	2,944,797	4,384,767
Apoyo a la Función Pública y al Mejoramiento de la Gestión			0			0
Operaciones Ajenas			0			0
<b>Compromisos</b>	<b>0</b>	<b>0</b>	<b>0</b>	<b>0</b>	<b>0</b>	<b>0</b>
Obligaciones de Cumplimiento de Resolución Jurisdiccional			0			0
Desastres Naturales			0			0
<b>Obligaciones</b>	<b>0</b>	<b>0</b>	<b>0</b>	<b>0</b>	<b>0</b>	<b>0</b>
Pensiones y Jubilaciones			0			0
Aportaciones a la Seguridad Social			0			0
Aportaciones a Fondos de Estabilización			0			0
Aportaciones a Fondos de Inversión y Reestructura de Pensiones			0			0
<b>Programas de gasto Federalizado ( Gobierno Federal)</b>	<b>0</b>	<b>0</b>	<b>0</b>	<b>0</b>	<b>0</b>	<b>0</b>
Gasto Federalizado			0			0
<b>Participaciones a Entidades Federativas y Municipios</b>	<b>0</b>	<b>0</b>	<b>0</b>	<b>0</b>	<b>0</b>	<b>0</b>
<b>Costo Financiero, Deuda o Apoyo a Deudores y Ahorradores de la Banca</b>	<b>0</b>	<b>0</b>	<b>0</b>	<b>0</b>	<b>0</b>	<b>0</b>
<b>Adeudos de Ejercicios Fiscales Anteriores</b>	<b>0</b>	<b>0</b>	<b>0</b>	<b>0</b>	<b>0</b>	<b>0</b>
<b>Total del Gasto</b>	<b>36,712,168</b>	<b>50,000,000</b>	<b>86,712,168</b>	<b>44,260,042</b>	<b>43,999,556</b>	<b>42,452,126</b>

Elaboró

C.P. Martín G. Portela Duarte  
Subdirector de Control Interno Admtivo.

Autorizó/Revisó

Ing. Gonzalo Moreno Noriega/ C.P. Guadalupe Luna S.  
Director Gral. de Admón./ Dir. de Contabilidad y Finanzas



Financiera para el Desarrollo Economico de Sonora  
Gastos por proyectos de Inversión  
Del 01 de Enero al 30 de Junio de 2020

ETCA-III-03


TRIMESTRE: Segundo 2020

GASTO DE INVERSION EJERCIDO:		
NOMBRE DEL PROYECTO	MONTO EROGADO	ORIGEN DEL RECURSO*
NADA QUE INFORMAR EN ESTE APARTADO		

\* Se deberán informar con todas las fuentes del recurso.

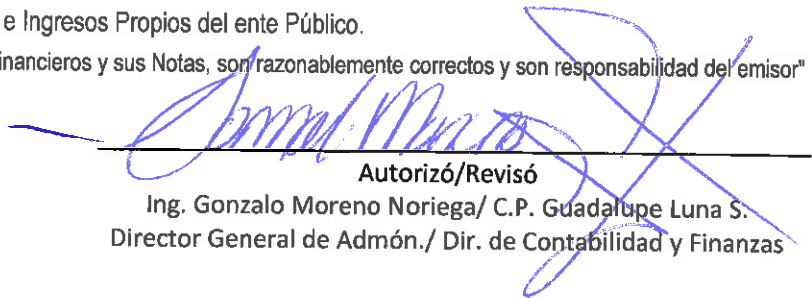
Ya sean obras con Recurso Federal, Recurso Estatal e Ingresos Propios del ente Público.

"Bajo protesta de decir verdad declaramos que los Estados Financieros y sus Notas, son razonablemente correctos y son responsabilidad del emisor"




Elaboró

C.P. Martín G. Portela Duarte  
Subdirector de Control Interno Admtivo.



Autorizó/Revisó

Ing. Gonzalo Moreno Noriega/ C.P. Guadalupe Luna S.  
Director General de Admón./ Dir. de Contabilidad y Finanzas



Gobierno del Estado de Sonora

GOBIERNO DEL ESTADO DE SONORA  
**INFORME DE AVANCE PROGRAMÁTICO 2020**


ETCA-III-04  
**TRIMESTRE:  
 SEGUNDO**

CLAVE	NOMBRE DEL PROGRAMA	CANTIDAD	UNIDAD	FECHA	PROGRAMAS REGIONALES					MUNICIPIOS					TOTAL				ALICADO (MIL DOLARES)
					FINANCIADO	RECURSOS	RECURSOS	RECURSOS	RECURSOS	AGUASCALIENTES	BAHIA DE BANDERAS	BUENA VISTA	COAHUILA	CHIHUAHUA	GUAYMAS	HERNANDEZ	MOCTEZUMA	NAHUAYACAN	

DEPENDENCIA / ENTIDAD 82 FINANCIERA PARA EL DESARROLLO ECONOMICO DE SONORA (FIDESON)

UNIDAD ADMINISTRATIVA 001 FIDESON COORDINACION EJECUTIVA

ESQUEMA	PROGRAMACION Y FOMENTO ECONOMICO																																											
131	FINANCIAMIENTO PARA ACTIVIDADES PRODUCTIVAS																																											
MONTO DE FINANCIAMIENTOS OTORGADOS A PERSONAS FISICAS Y MORALES EN EL ESTADO DE SONORA		PESOS	P	SI	MET	100%	100%	100%	100%	100.00%	100%	100%	100%	100.00%	100%	100.00%	78.87%	443.41%	0.00%	0.00%	443.41%																							
		NUM																																										
		DEN																																										
		16435996.00			20580271.00			18746321.00			18780862.00			74543050.00			16435996.00			20580271.00			18746321.00			18780862.00			74543050.00			16435996.00			20580271.00			0.00		0.00				
<b>EVALUACION CUALITATIVA</b>																																												
DURANTE EL SEGUNDO TRIMESTRE DE 2020, SE OPERARON LOS CREDITOS EMERGENTES, (CREDITOS COVID-19 Y CREDITOS AL AUTOMPLEO), ES POR ESE MOTIVO QUE SE PRESENTA UN IMPORTE EJERCIDO MUCHO MAYOR AL DE LA META ESTABLECIDA, LOGRANDO UNA CANTIDAD DE 81,256,000.00., REPRESENTANDO UN 443% SOBRE LA META ESTABLECIDA.																																												
FOROS INFORMATIVOS REALIZADOS SOBRE LOS DISTINTOS ESCHEMAS DE FINANCIAMIENTO		FORO	P	SI	MET	100%	100%	100%	100%	100.00%	100%	100%	100%	100.00%	100%	100.00%	112%	0.00%	0.00%	0.00%	0.00%																							
		NUM																																										
		25.00			25.00			25.00			100.00			25.00			25.00			25.00																								
		DEN			25.00			25.00			100.00			25.00			25.00			25.00																								
<b>EVALUACION CUANTITATIVA</b>																																												
EN EL TRIMESTRE QUE SE INFORMA POR MOTIVO DE LA DECLARACION DE LA CONTINGENCIA SANITARIA MOTIVADA POR EL COVID-19 NO SE REALIZARON FOROS Y NINGUN OTRO TIPO DE EVENTOS POR NO ESTAR PERMITIDOS EN BASE A DICHA CONTINGENCIA.																																												



Gobierno del Estado de Sonora

GOBIERNO DEL ESTADO DE SONORA

INFORME DE AVANCE PROGRAMÁTICO 2020 POR INDICADOR

TRIMESTRE: SEGUNDO

DEPENDENCIA/ENTIDAD	FINANCIERA PARA EL DESARROLLO ECONÓMICO DE SONORA (FIDESON)														
UNIDAD ADMINISTRATIVA	FIDESON COORDINACIÓN EJECUTIVA														
CLAVE PROGRAMÁTICA	41192001003101E302F03131M1										ACUMULABLE	SI			
NOMBRE DEL INDICADOR	MONTO DE FINANCIAMIENTOS OTORGADOS A PERSONAS FÍSICAS Y MORALES EN EL ESTADO DE										TIPO DE INDICADOR	GESTIÓN			
DESCRIPCIÓN	MONTO DE FINANCIAMIENTOS OTORGADOS A PERSONAS FÍSICAS Y MORALES										DIMENSIÓN DEL INDICADOR	EFICIENCIA			
MÉTODO DE CÁLCULO	(MONTO FINANCIADO A PERSONAS FÍSICAS Y MORALES EN EL TRIMESTRE/ MONTO FINANCIADO A										DESCRIPCIÓN DEL NUMERADOR	MONTO DE FINANCIAMIENTOS OTORGADO EN EL			
TIPO DE CÁLCULO	PORCENTUAL										UNIDAD DE MEDIDA DEL NUMERADOR	PESOS			
FUENTE DE VERIFICACIÓN	REPORTE DE CARTERA DE CRÉDITOS OTORGADOS										DESCRIPCIÓN DEL DENOMINADOR	MONTO DE FINANCIAMIENTOS PROGRAMADOS EN EL			
SENTIDO DEL INDICADOR	ASCENDENTE										UNIDAD DE MEDIDA DEL DENOMINADOR				
CONTRIBUCIÓN AL PID	02 FORTALECER LAS VENTAJAS COMPETITIVAS DEL ESTADO EN LAS RAMAS INDUSTRIALES QUE AFIANCEN EL CRECIMIENTO SOSTENIBLE DE LA ENTIDAD, ESPECIALMENTE EN LOS SECTORES														
DATOS	PROGRAMADO ORIGINAL					MODIFICADO					REALIZADO				% DE AVANCE TRIMESTRAL
	PRIMERO	SEGUNDO	TERCERO	CUARTO	ANUAL	PRIMERO	SEGUNDO	TERCERO	CUARTO	ANUAL	PRIMERO	SEGUNDO	TERCERO	CUARTO	
META	100%	100%	100%	100%	100.00%	100%	100%	100%	100%	100.00%	75.87%	443.41%	0.00%	0.00%	443.41%
NUMERADOR	18435596.00	20580271.00	18746321.00	18780882.00	74543050.00	18435596.00	20580271.00	18746321.00	18780882.00	74543050.00	12633784.23	91285600.00	0.00	0.00	
DENOMINADOR	18435596.00	20580271.00	18746321.00	18780882.00	74543050.00	18435596.00	20580271.00	18746321.00	18780882.00	74543050.00	16435596.00	20580271.00	0.00	0.00	

**EVALUACIÓN CUALITATIVA:**  
 DURANTE EL SEGUNDO TRIMESTRE DE 2020, SE OPERARON LOS CRÉDITOS EMERGENTES, (CRÉDITOS COVID19 Y CRÉDITOS AL AUTOEMPLEO), ES POR ESE MOTIVO QUE SE PRESENTA UN IMPORTE EJERCIDO MUCHO MAYOR AL DE LA META ESTABLECIDA, LOGRANDO UNA CANTIDAD DE \$1,263,378.23, REPRESENTANDO UN 443% SOBRE LA META ESTABLECIDA.

DEPENDENCIA/ENTIDAD	FINANCIERA PARA EL DESARROLLO ECONÓMICO DE SONORA (FIDESON)														
UNIDAD ADMINISTRATIVA	FIDESON COORDINACIÓN EJECUTIVA														
CLAVE PROGRAMÁTICA	41192001003101E302F03131M1										ACUMULABLE	SI			
NOMBRE DEL INDICADOR	FOROS INFORMATIVOS REALIZADOS SOBRE LOS DISTINTOS ESQUEMAS DE FINANCIAMIENTO										TIPO DE INDICADOR	GESTIÓN			
DESCRIPCIÓN	REUNIONES PARA INFORMAR SOBRE LOS DISTINTOS ESQUEMAS Y PROGRAMAS DE FINANCIAMIENTO										DIMENSIÓN DEL INDICADOR	EFICACIA			
MÉTODO DE CÁLCULO	(FOROS INFORMATIVOS REALIZADOS / FOROS INFORMATIVOS PROGRAMADOS)										DESCRIPCIÓN DEL NUMERADOR	FOROS INFORMATIVOS REALIZADOS DE LOS DISTINTOS			
TIPO DE CÁLCULO	PORCENTUAL										UNIDAD DE MEDIDA DEL NUMERADOR	FORO			
FUENTE DE VERIFICACIÓN	BITADORA DE FOROS REALIZADOS										DESCRIPCIÓN DEL DENOMINADOR	FOROS PROGRAMADOS DE INFORMES DE DISTINTOS			
SENTIDO DEL INDICADOR	ASCENDENTE										UNIDAD DE MEDIDA DEL DENOMINADOR				
CONTRIBUCIÓN AL PID	02 FORTALECER LAS VENTAJAS COMPETITIVAS DEL ESTADO EN LAS RAMAS INDUSTRIALES QUE AFIANCEN EL CRECIMIENTO SOSTENIBLE DE LA ENTIDAD, ESPECIALMENTE EN LOS SECTORES														
DATOS	PROGRAMADO ORIGINAL					MODIFICADO					REALIZADO				% DE AVANCE TRIMESTRAL
	PRIMERO	SEGUNDO	TERCERO	CUARTO	ANUAL	PRIMERO	SEGUNDO	TERCERO	CUARTO	ANUAL	PRIMERO	SEGUNDO	TERCERO	CUARTO	
META	100%	100%	100%	100%	100.00%	100%	100%	100%	100%	100.00%	1.12%	0.00%	0.00%	0.00%	0.00%
NUMERADOR	25.00	25.00	25.00	25.00	100.00	25.00	25.00	25.00	25.00	100.00	25.00	0.00	0.00	0.00	
DENOMINADOR	25.00	25.00	25.00	25.00	100.00	25.00	25.00	25.00	25.00	100.00	25.00	25.00	25.00	0.00	

**EVALUACIÓN CUALITATIVA:**  
 EN EL TRIMESTRE QUE SE INFORMA POR MOTIVO DE LA DECLARACIÓN DE LA CONTINGENCIA SANITARIA MOTIVADA POR EL COVID-19 NO SE REALIZARON FOROS Y NINGUN OTRO TIPO DE EVENTOS POR NO ESTAR PERMITIDOS EN BASE A DICHA CONTINGENCIA.

13-07-2020 18:52

**MATRIZ DE INDICADORES DE RESULTADOS  
ETCA-III-05**

ETCA-III-05  
TRIMESTRE Segundo 2020

Gobierno del Estado de Sonora		Secretaría de Hacienda		Dependencia y/o Entidad: FINANCIERA PARA EL DESARROLLO ECONOMICO DE SONORA		Programa Presupuestario: E302F03 PROMOCION Y FOMENTO ECONOMICO		Eje del PED: EJE 3 ECONOMIA CON FUTURA		Reto del PED: Reto 1. Fortalecer la economía cuyo crecimiento y desarrollo sea sostenible y sustentable, competitiva a partir de la apropiación del conocimiento y la innovación; Donde se incentive la conformación de clusters tanto en las zonas agropecuarias como en las industrializadas.		Beneficiarios: PERSONAS FISICAS Y PERSONAS MORALES SUJETAS A FINANCIAMIENTOS DE LA FINANCIERA PARA EL DESARROLLO ECONOMICO DE SONORA	
-------------------------------	--	------------------------	--	--	--	--	--	--	--	---	--	--	--

Contribuir a disminuir el desempleo mediante el otorgamiento de financiamientos accesibles, oportunos y de bajo costo, que apoyen la expansión empresarial.	Tasa de variación de la tasa de desempleo estatal	Tasa de desempleo del año t / tasa de desempleo del año (t-1)*100	Porcentaje	Ascendente	Porcentaje	Actual	3.50	3.50	INSEI	3.5	100%
Las personas físicas y morales sujetas a financiamiento del la Financiera para el Desarrollo Economico de Sonora, reciben el financiamiento a bajo costo.	Tasa de variación de la tasa de desempleo estatal	(Personas físicas y morales con financiamiento otorgado en el año / Personas físicas y morales con financiamiento programadas en el año)*100	Porcentaje	Ascendente	Porcentaje	Trimestral	164 creditos contratados entre 164 creditos programados*100 =117.07%	164 creditos otorgados	Financiera para el Desarrollo Economico de Sonora	4417	2693.00%
Financiamientos otorgados a personas Físicas y Morales	Tasa de variación de montos financiados a personas físicas y morales	(Monto financiado a personas físicas y morales en el trimestre/ monto financiado a personas físicas y morales programadas en el trimestre)*100	Porcentaje	Ascendente	Porcentaje	Trimestral	\$102,183,209 millones de pesos entre \$79,500,000.00= 129.14%	\$74,543,050 pesos otorgados	Reporte de Créditos Cargados	\$ 103,888,784.23	139.36%
A1. Autorización de Créditos	Porcentaje de créditos autorizados	(Montos créditos autorizados/ Montos créditos programados)*100	Porcentaje	Ascendente	Porcentaje	Trimestral	\$105,189,268.50 monto crédito autorizado entre \$79,500,000.00 monto créditos autorizados/monta = 131.65%	\$74,543,050 millones pesos de créditos autorizados	Acate de Comité Interno de la Dirección General de Promoción	\$ 103,888,784.23	139.36%

COMUNICACIONES

MATRIZ DE INDICADORES DE RESULTADOS  
ETCA-III-05

ACTIVIDADES

A2-Liberación de Créditos

Porcentaje de créditos liberados

Ascendente

Porcentaje

Trimestral

\$103,183,209 millones de pesos entre \$79,900,000.00= 129.14%

\$74,543,050 pesos cobrados

Reporte de Créditos Cobrados

Las personas físicas y morales reciben financiamiento por la Financiera para el Desarrollo Económico de Sonora \$ 103,888,784.23 139.36%

COMPONENTES I

Foros Informativos realizados sobre los distintos esquemas de financiamiento

Promedio de asistentes por foro

Ascendente

Porcentaje

Trimestral

100 foros informativos realizados / 100 Foros informativos programados = 100 foros promedio por año

100 Foros informativos

Bitácora de Foros de la Dirección General de Promoción

Las personas físicas y morales asisten a los eventos informativos de los distintos esquemas de financiamientos 28 28.01%

ACTIVIDADES

A1-Programación de Foros

Porcentaje de foros programados

Ascendente

Porcentaje

Trimestral

109 Foros realizados / 80 Foros Programados = 136.25%

80 Foros Programados

Situación de Foros de la Dirección General de Promoción

La unidad responsable cuenta con el presupuesto, equipo y recurso humano calificado para la programación 21 26.25%

A2-Participación de Foros Externos

Porcentaje de participación en foros externos

Ascendente

Porcentaje

Trimestral


51 Foros realizados / 20 Foros Programados x Inversión = 100 = 255%

20 Foros por Inversión

Bitácora de Foros de la Dirección General de Promoción

La unidad responsable cuenta con el presupuesto, equipo y recurso humano calificado para la programación 7 35.00%

  
C.P. Gonzalo Moreno Noriega / C.P. Gonzalo Linares S.  
Subdirector de Control Interno Admitivo.

  
Autorizó/Revisó:  
Ing. Gonzalo Moreno Noriega / C.P. Gonzalo Linares S.  
Director General de Admón./ Dir. de Contabilidad y Finanzas

**Estado de Situación Financiera**  
**Indicadores de Postura Fiscal**  
 Del 01 de Enero al 30 de Junio de 2020


ETCA-IV-01

**TRIMESTRE: Segundo 2020**

Concepto	Estimado Original Anual	Devengado	Pagado 3
<b>I. Ingresos Presupuestarios (I= 1 + 2 )</b>	36,712,168.00	67,812,064.05	67,812,064.05
1. Ingresos Gobierno del Estado 1			
2. Ingresos Sector Paraestatal 1	36,712,168.00	67,812,064.05	67,812,064.05
<b>II. Egresos Presupuestarios ( II= 3+4 )</b>	36,712,168.00	44,260,042.01	43,999,555.85
3. Egresos del Gobierno de la Entidad Federativa 2			
4. Egresos del Sector Paraestatal 2	36,712,168.00	44,260,042.01	43,999,555.85
<b>III. Balance Presupuestario (Superávit o Déficit) (III= I-II)</b>	0.00	23,552,022.04	23,812,508.20
Concepto	Estimado Original Anual	Devengado	Pagado 3
<b>III. Balance Presupuestario (Superávit o Déficit)</b>	0.00	23,552,022.04	23,812,508.20
<b>IV. Interés, Comisiones y Gastos de la Deuda</b>			
<b>V. Balance Primario (superávit o Déficit) (V= III-IV)</b>	0.00	23,552,022.04	23,812,508.20
Concepto	Estimado Original Anual	Devengado	Pagado 3
<b>A. Financiamiento</b>			
<b>B. Amortización de la Deuda</b>			
<b>C. Endeudamiento o Desendeudamiento (C=A-B)</b>	0.00	0.00	0.00

"Bajo protesta de decir verdad declaramos que los Estados Financieros y sus Notas, son razonablemente correctos y son responsabilidad del emisor"

  
 Elaboró  
 C.P. Martín G. Portela Duarte  
 Subdirector de Control Interno Admtivo.

  
 Autorizó/Revisó  
 Ing. Gonzalo Moreno Noriega/ C.P. Guadalupe Luna S.  
 Director General de Admón./ Dir. de Contabilidad y Finanzas

**Financiera para el Desarrollo Economico de Sonora**  
**Balance Presupuestario - LDF**  
**Del 01 de Enero al 30 de Junio de 2020**  
(PESOS)

ETCA-IV-02

**TRIMESTRE: Segundo 2020**

Concepto (c)	Estimado/ Aprobado (d)	Devengado	Recaudado/ Pagado
<b>A. Ingresos Totales (A = A1+A2+A3)</b>	36,712,168	67,812,064	67,812,064
A1. Ingresos de Libre Disposición	36,712,168	67,812,064	67,812,064
A2. Transferencias Federales Etiquetadas	-	-	-
A3. Financiamiento Neto	-	-	-
<b>B. Egresos Presupuestarios<sup>1</sup> (B = B1+B2)</b>	36,712,168	44,260,042	43,999,556
B1. Gasto No Etiquetado (sin incluir Amortización de la Deuda Pública)	36,712,168	44,260,042	43,999,556
B2. Gasto Etiquetado (sin incluir Amortización de la Deuda Pública)	-	-	-
<b>C. Remanentes del Ejercicio Anterior ( C = C1 + C2 )</b>	-	-	-
C1. Remanentes de Ingresos de Libre Disposición aplicados en el periodo	-	-	-
C2. Remanentes de Transferencias Federales Etiquetadas aplicados en el periodo	-	-	-
<b>I. Balance Presupuestario (I = A - B + C)</b>	-	23,552,022	23,812,508
<b>II. Balance Presupuestario sin Financiamiento Neto (II = I - A3)</b>	-	23,552,022	23,812,508
<b>III. Balance Presupuestario sin Financiamiento Neto y sin Remanentes del Ejercicio Anterior (III= II - C)</b>	-	23,552,022	23,812,508

Concepto	Aprobado	Devengado	Pagado
<b>E. Intereses, Comisiones y Gastos de la Deuda (E = E1+E2)</b>	-	-	-
E1. Intereses, Comisiones y Gastos de la Deuda con Gasto No Etiquetado	-	-	-
E2. Intereses, Comisiones y Gastos de la Deuda con Gasto Etiquetado	-	-	-
<b>IV. Balance Primario (IV = III + E)</b>	-	23,552,022	23,812,508

Concepto	Estimado/ Aprobado	Devengado	Recaudado/ Pagado
<b>F. Financiamiento (F = F1 + F2)</b>	-	-	-
F1. Financiamiento con Fuente de Pago de Ingresos de Libre Disposición	-	-	-
F2. Financiamiento con Fuente de Pago de Transferencias Federales Etiquetadas	-	-	-
<b>G. Amortización de la Deuda (G = G1 + G2)</b>	-	-	-
G1. Amortización de la Deuda Pública con Gasto No Etiquetado	-	-	-
G2. Amortización de la Deuda Pública con Gasto Etiquetado	-	-	-
<b>A3. Financiamiento Neto (A3 = F - G )</b>	-	-	-


**Financiera para el Desarrollo Economico de Sonora**  
**Balance Presupuestario - LDF**  
**Del 01 de Enero al 30 de Junio de 2020**  
**(PESOS)**


ETCA-IV-02

**TRIMESTRE: Segundo 2020**

Concepto	Estimado/ Aprobado	Devengado	Recaudado/ Pagado
A1. Ingresos de Libre Disposición	36,712,168	67,812,064	67,812,064
A3.1 Financiamiento Neto con Fuente de Pago de Ingresos de Libre Disposición (A3.1 = F1 - G1)	-	-	-
F1. Financiamiento con Fuente de Pago de Ingresos de Libre Disposición	-	-	-
G1. Amortización de la Deuda Pública con Gasto No Etiquetado	-	-	-
B1. Gasto No Etiquetado (sin incluir Amortización de la Deuda Pública)	36,712,168	44,260,042	43,999,556
C1. Remanentes de Ingresos de Libre Disposición aplicados en el periodo	-	-	-
<b>V. Balance Presupuestario de Recursos Disponibles (V = A1 + A3.1 - B1 + C1)</b>	-	<b>23,552,022</b>	<b>23,812,508</b>
<b>VI. Balance Presupuestario de Recursos Disponibles sin Financiamiento Neto (VI = V - A3.1)</b>	-	<b>23,552,022</b>	<b>23,812,508</b>

Concepto	Estimado/ Aprobado	Devengado	Recaudado/ Pagado
A2. Transferencias Federales Etiquetadas	-	-	-
A3.2 Financiamiento Neto con Fuente de Pago de Transferencias Federales Etiquetadas (A3.2 = F2 - G2)	-	-	-
F2. Financiamiento con Fuente de Pago de Transferencias Federales Etiquetadas	-	-	-
G2. Amortización de la Deuda Pública con Gasto Etiquetado	-	-	-
B2. Gasto Etiquetado (sin incluir Amortización de la Deuda Pública)	-	-	-
C2. Remanentes de Transferencias Federales Etiquetadas aplicados en el periodo	-	-	-
<b>VII. Balance Presupuestario de Recursos Etiquetados (VII = A2 + A3.2 - B2 + C2)</b>	-	-	-
<b>VIII. Balance Presupuestario de Recursos Etiquetados sin Financiamiento Neto (VIII = VII - A3.2)</b>	-	-	-

  
 Elaboró  
 C.P. Martín G. Portela Duarte  
 Subdirector de Control Interno Admtivo.

  
 Autorizó/Revisó  
 Ing. Gonzalo Moreno Noriega/ C.P. Guadalupe Luna S.  
 Director General de Admón./ Dir. de Contabilidad y Finanzas



Financiera para el Desarrollo Economico de Sonora  
Relación de Cuentas Bancarias Productivas Específicas  
Del 01 de Enero al 30 de Junio de 2020  
(pesos)

ETCA-IV-03

TRIMESTRE: Segundo 2020

Fondo, Programa o Convenio		Datos de la Cuenta Bancaria	
		Institución Bancaria	Número de Cuenta
1	Financiamientos	BANORTE	659546357
2	Nomina	BANORTE	662615011
3	SEDESSON AUTOEMPLEO	BANORTE	666675545
4	Gasto Operativo	BANORTE	678117299
5	Tarjetas	BANORTE	689099841
6	Sonora Emprende	BANORTE	801338520
7	Des. de Prov. Ind. a la Gran Empresa	BANORTE	854279209
8	Iniciativas Productivas	BANORTE	864361046
9	Impulsa tu Idea	BANORTE	886803678
10	Com. p/apert. de crédito	BANCOMER	179912843
11	"Pyme 2010"	BANCOMER	179543007
12	"Capital Semilla 2010"	BANCOMER	179976450
13	"Cananea-FNS-Focir"	BANCOMER	182000903
14	Recuperaciones	BANCOMER	180497487
15	Comision Est. para el Des. de Pueblos y Com. Ind.	BANCOMER	186381138
16	P. E. Com. Calle Pesqueria	BANCOMER	186562515
17	PYME 2011	BANCOMER	188645086
18	Fondo de Apoyo a la Inv. en Equip. e Infra	BANCOMER	187282559
19	"Cananea-Focir 2012"	BANCOMER	189515275
20	"SAGARPHA GENERAL"	BANCOMER	189811591
21	Asesoría Financiera p/acceso al crédito	BANCOMER	190106984

22	Programa de Impulso Sectorial (Clusters)	BANCOMER	190297054
23	Acceso al Capital	BANCOMER	109231126
24	Pyme 2012	BANCOMER	192104512
25	Secretaria de Economia	BANCOMER	191856189
26	CRECE Sonora	BANCOMER	193780104
27	Tu Gobernador en Tu Colonia	BANCOMER	193410137
28	Sedeson Tu Gobernador en tu Colonia	BANCOMER	193811476
29	Sistema de Impulso al Desarrollo del Empleo Sustentable	BANCOMER	193811778
30	Turismo Sonora	BANCOMER	194115066
31	Consult para Accesar al Finan MyPE E	BANCOMER	194381874
32	PyME 2013	BANCOMER	195825377
33	Apoyo a Empresas afectadas por obra publica	BANCOMER	195782759
34	FUNTEC	BANCOMER	195535697
35	PYME 2007	BANCOMER	195536367
36	PYME 2008	BANCOMER	195536790
37	PYME 2009	BANCOMER	195536898
38	CAPITAL SEMILLA FEDERAL 2009	BANCOMER	195537029
39	Asesoría a Empresarios	BANCOMER	197415443
40	Impulso Franquicias Sonorenses	BANCOMER	197529368
41	Emprendedores Juveniles 2014	BANCOMER	197529538
42	Taxista Sonorense	BANCOMER	197799381
43	UES Universidad Estatal de Sonora	BANCOMER	198263299
44	CANACO Hermosillo	BANCOMER	198737916
45	COPARMEX Mujer Avanza	BANCOMER	198737843
46	CANACINTRA Hermosillo	BANCOMER	198847886

47	CANACINTRA SLRC	BANCOMER	199887466
48	Garantia Liquida	BANCOMER	199170294
49	FIDESON Emprendedores RP	BANCOMER	105671434
50	FIDESON Mujer Productiva RP	BANCOMER	105671442
51	FIDESON Sonora Trabaja RP	BANCOMER	105671639
52	FIDESON Sonora Competitivo RP	BANCOMER	105671671
53	FIDESON Empresas con Responsabilidad Social RP	BANCOMER	105671701
54	FIDESON Transportistas 2016 RP	BANCOMER	105671744
55	FIDESON Multiplica tus Capacidades RP	BANCOMER	105671833
56	FIDESON PPPyME 2015 RM	BANCOMER	105667844
57	FIDESON Impuso a Franquicias RP	BANCOMER	105671728
58	FIDESON Abuelos Productivos RP	BANCOMER	106011462
59	FIDESON Tianguistas RP	BANCOMER	106626920
60	FIDESON Sonora competitivo para camaras RP	BANCOMER	106812252
61	FIDESON PROGRAMA INTEGRAL DE FORMACION FINANCIERA PARA MYPYMES DE SONRA R.FEDERAL RA	BANCOMER	106606148
62	FIDESON PROGRAMA INTEGRAL DE FORMACION FINANCIERA PARA MYPYMES DE SONRA R.ESTATAL RA	BANCOMER	106606083
63	FIDESON CONCURRENCIA CON LAS ENTIDADES FEDERATIVAS RP	BANCOMER	108039917
64	FIDESON PROGRAMA DE APOYO Y FOMENTO AL AUTOEMPLEO FA	BANCOMER	108692696
65	FIDESON SECRETARIA DE ECONOMIA OPORTUNIDADES PARA TODOS RA	BANCOMER	110985279
66	FIDESON VENTA DE ACTIVOS R.P.	BANCOMER	110978345
67	FIDESON PROGRAMA INTEGRAL DE FORMACION EMPRESARIAL - ESTATAL	BANCOMER	111203010
68	FIDESON EMERGENTE DE RESCATE DE AYUNTAMIENTOS DE SONORA RP	BANCOMER	111235958
69	FIDESON DESARROLLO Y FORTALECIMIENTO INDUSTRIA DEL BACANORA FEDERAL RA	BANCOMER	111226991
70	FIDESON DESARROLLO Y FORTALECIMIENTO INDUSTRIA DEL BACANORA ESTATAL RA	BANCOMER	111225642

71	FIDSON FORTALECIMIENTO A EMPRESAS SECTOR AGROINDUSTRIAL E IMPULSAR COMPETITIVIDAD EN CADENAS GLOBALES FEDERAL RA	BANCOMER	111227017
72	FIDSON FORTALECIMIENTO A EMPRESAS SECTOR AGROINDUSTRIAL E IMPULSAR COMPETITIVIDAD EN CADENAS GLOBALES ESTATAL RA	BANCOMER	111226576
73	FIDSON INNOVACION CAPACIDADES MIPYMES CRECIMIENTO SECTOR AUTOMOTRIZ Y/O SECTOR AEROESPACIAL FEDERAL RA	BANCOMER	111227025
74	FIDSON INNOVACION CAPACIDADES MIPYMES CRECIMIENTO SECTOR AUTOMOTRIZ Y/O SECTOR AEROESPACIAL ESTATAL RA	BANCOMER	111226886
75	FIDSON FORTALECIMIENTO MIPYMES SECTOR AGROINDUSTRIAL SOLUCIONES TI 4.0 FEDERAL RA	BANCOMER	111227033
76	FIDSON FORTALECIMIENTO MIPYMES SECTOR AGROINDUSTRIAL SOLUCIONES TI 4.0 ESTATAL RA	BANCOMER	111226967
77	FIDSON FORTALECIMIENTO DE LA RED SONORA APOYO AL EMPRENDEDOR FEDERAL RA	BANCOMER	111227068
78	FIDSON FORTALECIMIENTO DE LA RED SONORA APOYO AL EMPRENDEDOR ESTATAL RA	BANCOMER	111226975
79	FIDSON PROGRAMA DE APOYO Y FOMENTO AL AUTOEMPLEO SECRETARIA DE ECONOMIA R.A.	BANCOMER	111698222
80	FIDSON IMPLEMENTACION Y SISTEMATIZACION DE LA MIR EN EL ESTADO DE SONORA ESTATAL	BANCOMER	112382458
81	FIDSON IMPLEMENTACION Y SISTEMATIZACION DE LA MIR EN EL ESTADO DE SONORA FEDERAL	BANCOMER	112382385
82	FIDSON PROG. DE INNOVACION EN MANUFACTURA INTELIGENTE I 4.0 PARA LA COMPETITIVIDAD DEL SECTOR AUTOMOTRIZ DE SONORA FEDERAL	BANCOMER	112405989
83	FIDSON PROG. DE INNOVACION EN MANUFACTURA INTELIGENTE I 4.0 PARA LA COMPETITIVIDAD DEL SECTOR AUTOMOTRIZ DE SONORA FEDERAL	BANCOMER	112405806
84	SEDESON SOY PILAR	BANCOMER	113070069
85	FIDSON EMERGENTE COVID	BANCOMER	115289599
86	COVID19	BANORTE	1105242434
87	FIDSON AUTOEMPLEO	BANORTE	1112716399

"Bajo protesta de decir verdad declaramos que los Estados Financieros y sus Notas, son razonablemente correctos y son responsabilidad del emisor"

Elaboró

C.P. Martín G. Portela Duarte  
Subdirector de Control Interno Admtivo.

Autorizó/Revisó

Ing. Gonzalo Moreno Noriega/ C.P. Guadalupe Luna S.  
Director General de Admón./ Dir. de Contabilidad y Finanzas

Financiera para el Desarrollo Economico de Sonora  
 Relación de Bienes Muebles e Inmuebles que Componen su Patrimonio  
 Al 30 de Junio de 2020

ETCA-IV-04

TRIMESTRE: Segundo 2020

(pesos)

Código		Descripción del Bien	Valor en Libros
1	1240	CPU Lanix Core i7 8GB RAM HD 500Gb	\$ 13,834.34
2	1240	Monitor Lanix 21.5 in	\$ 2,320.00
3	1240	Mouse USB Lanix	\$ 142.62
4	1240	Teclado USB Lanix	\$ 285.24
5	1240	10 de 55 NOBREAK KOBLENZ 480 VA	\$ 950.00
6	1240	Sillon ejecutivo negro	\$ 3,828.00
7	1240	Archivero Vertical 4 gavetas, madera Vino Negro Linea Euro Espacio T/O	\$ 4,186.00
8	1240	Archivero horizontal 2 gavetas negro vino	\$ 2,711.38
9	1240	Escritorio forma U y credenza	\$ 2,003.10
10	1240	Silla de visita tipo trineo cromado	\$ 2,528.80
11	1240	Silla de visita tipo trineo cromado	\$ 2,528.80
12	1240	Monitor Lanix 21.5 in	\$ 2,320.00
13	1240	Teclado USB Lanix	\$ 285.24
14	1240	CPU Lanix Core i7 8GB RAM HD 500Gb	\$ 13,834.34
15	1240	Laptop Lanix Core i7 8GB RAM HD 500Gb	\$ 15,078.84
16	1240	Mouse USB Lanix	\$ 142.62
17	1240	LAPTOP 2 EN 1 Yoga 530 INTEL CI5	\$ 19,889.10
18	1240	Archivero vertical 4 gavetas melamina negro T/O	\$ 2,104.16
19	1240	Frigobar Negro y plata 1.4 ft3	\$ 1,622.78
20	1240	Sofá piel sintético negro 3 plazas	\$ 1.00
21	1240	Teléfono Inalámbrico digital expandible KX-TG4622MEB	\$ 828.16
22	1240	Trituradora de papel	\$ 1,499.00
23	1240	Credenza Dir. 2 Gavetas Lat.	\$ 1,529.11
24	1240	Escritorio MINIST pedestales tamaño oficina	\$ 1,910.04
25	1240	Librero para colocarse credenza	\$ 1,666.86
26	1240	Mesa de madera para juntas redonda	\$ 1,171.26
27	1240	Repisa especial color caoba	\$ 2,320.00

28	1240	Sillón Dir. Giratorio	\$	3,459.94
29	1240	Sillón Visita Fijo con brazos	\$	2,561.86
30	1240	Sillón Visita Fijo con brazos	\$	2,561.86
31	1240	Sillón Visita Fijo con brazos	\$	2,561.86
32	1240	Sillón Visita Fijo con brazos	\$	2,561.86
33	1240	Sillón Visita Fijo con brazos	\$	2,561.86
34	1240	Sillón Visita Fijo con brazos	\$	2,561.86
35	1240	Teléfono multilínea kxt7730 mca. Panasonic	\$	2,150.50
36	1240	SILLON NEGRO EJECUTICO CON MAYA	\$	15,720.22
37	1240	Monitor Lanix 21.5 in	\$	2,320.00
38	1240	55 de 55 NOBREAK KOBLLENZ 480 VA	\$	950.00
39	1240	Escritorios de oficina	\$	6,240.80
40	1240	CPU Lanix Core i7 8GB RAM HD 500Gb	\$	13,834.34
41	1240	Monitor Lanix 21.5 in	\$	2,320.00
42	1240	Mouse USB Lanix	\$	142.62
43	1240	Teclado USB Lanix	\$	285.24
44	1240	40 de 55 NOBREAK KOBLLENZ 480 VA	\$	950.00
45	1240	Silla mecanismo lama	\$	2,795.60
46	1240	Teléfono Unilínea AT&T	\$	144.54
47	1240	CPU Lanix Core i7 8GB RAM HD 500Gb	\$	13,834.34
48	1240	Monitor Lanix 21.5 in	\$	2,320.00
49	1240	Mouse USB Lanix	\$	142.62
50	1240	Teclado USB Lanix	\$	285.24
51	1240	Sofá de dos plazas de piel	\$	3,690.81
52	1240	11 de 55 NOBREAK KOBLLENZ 480 VA	\$	950.00
53	1240	Archivero Metal 2c carta metal	\$	144.02
54	1240	Archivero Metal c/4 caj T/o	\$	946.71
55	1240	Mesamutiusos de 60*40*75 c/rodajas	\$	1.00
56	1240	Archivero horizontal 4 gavetas melamina negro T/O	\$	3,076.71
57	1240	Teléfono sencillo negro KX-TS550LXB	\$	26.15
58	1240	Silla secretarial de tela color negra	\$	460.08
59	1240	Gabinete universal 1.80mts negro	\$	1.00
60	1240	Teléfono digital sencillo negro KX-TS550LXB	\$	62.49

61	1240	Extintor de gas carbónico Co2	\$	1,204.60
62	1240	Extintor de polvo químico seco	\$	439.12
63	1240	Archivero dos gavetas horizontal T/O melamina	\$	2,866.65
64	1240	Banca areta 3 plazas polipropileno negro	\$	3,182.74
65	1240	Banca areta 3 plazas polipropileno negro	\$	3,435.42
66	1240	Banca areta 3 plazas polipropileno negro	\$	3,435.42
67	1240	Enfriador Whirlpool	\$	3,000.00
68	1240	Expo flex Eco, estructura ligera de aluminio con conectores de resorte	\$	21,854.86
69	1240	Archivero 4 Gavetas MUNHER con orillas Metálicas	\$	1,100.83
70	1240	Archivero 4 Gavetas MUNHER con orillas Metálicas	\$	1,387.37
71	1240	Archivero metálico 4 gavetas negro t carta	\$	811.32
72	1240	Barra de trabajo recta	\$	3,828.00
73	1240	Centro de trabajo en forma de "U" galler	\$	5,799.00
74	1240	Consola de operadora mod TD7240	\$	574.67
75	1240	Escritorios de oficina	\$	6,240.80
76	1240	Maquina de escribir PRINTAFORM, Serie: 93111465	\$	1,925.00
77	1240	mesa de trabajo 115*60*75	\$	1,480.16
78	1240	Mesa de trabajo 115x60x75	\$	3,642.40
79	1240	Mesa de trabajo con plataforma inf FFDD 0174	\$	299.49
80	1240	Módulo con panel de melamina	\$	5,411.40
81	1240	Módulo con panel de melamina	\$	5,411.40
82	1240	Módulo con panel de melamina	\$	5,411.40
83	1240	Módulo con panel de melamina	\$	5,411.40
84	1240	Módulo con panel de melamina	\$	5,411.40
85	1240	Módulo con panel de melamina	\$	5,411.40
86	1240	Módulo con panel de melamina	\$	5,411.40
87	1240	Módulo con panel de melamina	\$	5,411.40
88	1240	Módulo con panel de melamina	\$	5,411.40
89	1240	Módulo con panel de melamina	\$	5,411.40
90	1240	Módulo de trabajo para seis personas	\$	6,360.66
91	1240	Módulo de trabajo para seis personas	\$	6,360.66
92	1240	Módulo de trabajo para seis personas	\$	6,360.66
93	1240	Silla de tela color negro, Genova sin brazos	\$	399.00

94	1240	Silla de tela color negro, Genova sin brazos	\$	399.00
95	1240	Silla de tela color negro, Genova sin brazos	\$	399.00
96	1240	Silla de tela color negro, Genova sin brazos	\$	399.00
97	1240	Silla de trabajo en color negro	\$	2,795.60
98	1240	Silla de trabajo en color negro	\$	2,795.60
99	1240	Silla de trabajo en color negro	\$	2,795.60
100	1240	Silla de trabajo en color negro	\$	2,795.60
101	1240	Silla de trabajo en color negro	\$	2,795.60
102	1240	Silla de trabajo en color negro	\$	2,795.60
103	1240	Silla de trabajo en color negro	\$	2,795.60
104	1240	silla ejecutiva	\$	1,564.17
105	1240	Silla marca paris S-307 Ga printaform color negro c/ rodajas y brazos	\$	697.60
106	1240	Silla marca paris S-307 Ga printaform color negro c/ rodajas y brazos	\$	697.60
107	1240	Silla mecanismo lama	\$	2,795.60
108	1240	Silla mecanismo lama	\$	2,795.60
109	1240	Silla operativa	\$	2,795.60
110	1240	Silla operativa	\$	2,795.60
111	1240	Silla operativa	\$	2,795.60
112	1240	Silla operativa	\$	2,795.60
113	1240	Silla operativa	\$	2,795.60
114	1240	Silla operativa	\$	2,795.60
115	1240	Silla operativa	\$	2,795.60
116	1240	Silla operativa	\$	2,795.60
117	1240	Silla operativa	\$	2,795.60
118	1240	Silla operativa	\$	2,795.60
119	1240	Silla operativa	\$	2,795.60
120	1240	Silla operativa	\$	2,795.60
121	1240	Silla operativa	\$	2,795.60
122	1240	Silla operativa	\$	2,795.60
123	1240	Sillón ejecutivo mod Ab-5000	\$	4,023.85
124	1240	Sillón Visitas	\$	1,038.13
125	1240	Sillón Visitas	\$	1,038.13
126	1240	Tarjeta disa operadora	\$	5,568.00



127	1240	CPU Lanix Core i7 8GB RAM HD 500Gb	\$	13,834.34
128	1240	Monitor Lanix 21.5 in	\$	2,320.00
129	1240	Mouse USB Lanix	\$	142.62
130	1240	Teclado USB Lanix	\$	285.24
131	1240	Impresora de Tinta Epson L355	\$	4,083.20
132	1240	Impresora Laser Samsung ProXpress 3820ND	\$	4,315.20
133	1240	12 de 55 NOBREAK KOBLENZ 480 VA	\$	950.00
134	1240	Archivero horizontal. c/2 gavetas	\$	4,715.40
135	1240	Caja de Seguridad Marca ARMSTRONG	\$	2,323.99
136	1240	Credenza c/2puertas y entrepaño interior	\$	3,236.40
137	1240	Librero con entre paños	\$	4,722.49
138	1240	Maquina de escribir PRINTAFORM, Serie: SFY2108923	\$	1,485.00
139	1240	Mesa para sala de espera en lamina gris	\$	1,038.20
140	1240	Módulo de trabajo c/2 y 1 gaveta c/ caja fuerte	\$	5,196.80
141	1240	Silla operativa	\$	2,795.60
142	1240	Sumadora mod. 1418 marca Printaform	\$	599.15
143	1240	CPU Lanix Core i7 8GB RAM HD 500Gb	\$	13,834.34
144	1240	Monitor Lanix 21.5 in	\$	2,320.00
145	1240	Mouse USB Lanix	\$	142.62
146	1240	Teclado USB Lanix	\$	285.24
147	1240	14 de 55 NOBREAK KOBLENZ 480 VA	\$	950.00
148	1240	ventilador c/control lasko	\$	150.49
149	1240	Módulo con panel de melamina	\$	5,411.40
150	1240	Silla operativa	\$	2,795.60
151	1240	Escalera metálica tipo tijera color gris	\$	527.27
152	1240	Extintuidor	\$	137.72
153	1240	Módulo con panel de melamina	\$	5,411.40
154	1240	Silla operativa	\$	2,795.60
155	1240	CPU Lanix Core i7 8GB RAM HD 500Gb	\$	13,834.34
156	1240	Monitor Lanix 21.5 in	\$	2,320.00
157	1240	Mouse USB Lanix	\$	142.62
158	1240	Teclado USB Lanix	\$	285.24
159	1240	16 de 55 NOBREAK KOBLENZ 480 VA	\$	950.00

160	1240	CPU Lanix Core i7 8GB RAM HD 500Gb	\$	13,834.34
161	1240	Monitor Lanix 21.5 in	\$	2,320.00
162	1240	Mouse USB Lanix	\$	142.62
163	1240	Teclado USB Lanix	\$	285.24
164	1240	18 de 55 NOBREAK KOBLENZ 480 VA	\$	950.00
165	1240	Caja fuerte sentry S3871T	\$	756.85
166	1240	Escritorio "L" tipo bala	\$	4,891.72
167	1240	Silla de visita tipo trineo cromado	\$	2,528.80
168	1240	Silla de visita tipo trineo cromado	\$	2,528.80
169	1240	Sillón ejecutivo c/ respaldo	\$	4,779.20
170	1240	Monitor Lanix 21.5 in	\$	2,320.00
171	1240	Mouse USB Lanix	\$	142.62
172	1240	Teclado USB Lanix	\$	285.24
173	1240	Laptop Lanix Core i7 8GB RAM HD 500Gb	\$	15,078.84
174	1240	20 de 55 NOBREAK KOBLENZ 480 VA	\$	950.00
175	1240	Sumadora FR-2650	\$	353.57
176	1240	Conjunto Ejecutivo peninsular con credenza 1.80 x 80	\$	5,284.53
177	1240	Sillon ejecutivo negro	\$	1,180.42
178	1240	Extintidor	\$	137.72
179	1240	Monitor Lanix 21.5 in	\$	2,320.00
180	1240	Mouse USB Lanix	\$	142.62
181	1240	Teclado USB Lanix	\$	285.24
182	1240	21 de 55 NOBREAK KOBLENZ 480 VA	\$	950.00
183	1240	CPU Lanix Core i7 8GB RAM HD 500Gb	\$	13,834.34
184	1240	Impresora de Tinta Epson L355	\$	4,083.20
185	1240	Conjunto Ejecutivo peninsular con credenza 1.80 x 80	\$	5,284.53
186	1240	Pizarrón de corcho 80 x 1.20	\$	469.63
187	1240	Equipo alarma CTL	\$	9,066.94
188	1240	Pizarrón de corcho	\$	718.20
189	1240	Librero con entre paños	\$	4,722.49
190	1240	Librero con entre paños	\$	4,722.49
191	1240	Sillón ejecutivo c/ respaldo	\$	4,779.20
192	1240	Sillón ejecutivo c/ respaldo	\$	4,779.20

193	1240	Archivero 4 Gavetas orillas metálicas	\$	788.00
194	1240	Archivero 4 Gavetas orillas metálicas	\$	788.00
195	1240	Archivero de Madera	\$	1,789.22
196	1240	Archivero metalico color negro c/2 gavetas tamaño carta	\$	949.18
197	1240	Extintidor	\$	137.72
198	1240	Librero a piso c/puertas y entrepaños	\$	4,814.00
199	1240	Librero a piso c/puertas y entrepaños	\$	4,814.00
200	1240	Librero con entre paños	\$	4,722.49
201	1240	Librero con entre paños	\$	4,722.49
202	1240	Librero con entre paños	\$	4,722.49
203	1240	Módulo con panel de melamina	\$	5,411.40
204	1240	Silla operativa	\$	2,795.60
205	1240	CPU Lanix Core i7 8GB RAM HD 500Gb	\$	13,834.34
206	1240	Monitor Lanix 21.5 in	\$	2,320.00
207	1240	Mouse USB Lanix	\$	142.62
208	1240	Teclado USB Lanix	\$	285.24
209	1240	31 de 55 NOBREAK KOBLLENZ 480 VA	\$	950.00
210	1240	Guillotina Boston mod	\$	1.00
211	1240	Silla Paris Printaform 307-GA	\$	226.63
212	1240	Silla secretarial de tela color negra	\$	460.08
213	1240	Guillotina	\$	291.60
214	1240	Gabinete tipo librero 4 entrepaños 2 puertas	\$	1,840.77
215	1240	Conjunto peninsular 2 piezas color vino	\$	2,345.82
216	1240	Conjunto peninsular 2 piezas color vino	\$	2,345.82
217	1240	Encuadernadora gris WB-460 91574	\$	862.24
218	1240	Mesa centro vigar color negro/gris COCINA	\$	1.00
219	1240	Archivero Metálico Dos Puertas Traspaso FAPES	\$	2,000.00
220	1240	FRIGOBAR 4.4 FT CUBICOS DANBY	\$	3,399.00
221	1240	Mesa circular 120cm diametro	\$	1,972.00
222	1240	Mesa circular 120cm diametro	\$	1,972.00
223	1240	Pizarrón magnético 60 x 96 cm	\$	267.58
224	1240	CPU Lanix Core i7 8GB RAM HD 500Gb	\$	13,834.34
225	1240	Mouse USB Lanix	\$	142.62

226	1240	Teclado USB Lanix	\$	285.24
227	1240	39 de 55 NOBREAK KOBLENZ 480 VA	\$	950.00
228	1240	Librero a piso c/puertas y entrepaños	\$	4,814.00
229	1240	Librero con entre paños	\$	4,722.49
230	1240	Módulo con panel de melamina	\$	5,411.40
231	1240	Silla operativa	\$	2,795.60
232	1240	41 de 55 NOBREAK KOBLENZ 480 VA	\$	950.00
233	1240	CPU Lanix Core i7 8GB RAM HD 500Gb	\$	13,834.34
234	1240	Monitor Lanix 21.5 in	\$	2,320.00
235	1240	Mouse USB Lanix	\$	142.62
236	1240	Teclado USB Lanix	\$	285.24
237	1240	Teléfono digital sencillo negro KX-TS550LXB	\$	62.49
238	1240	Escritorio mod gris /negro/U c/arch	\$	144.78
239	1240	Archivero metalico c/4 gavetas tamaño oficio	\$	3,900.00
240	1240	Archivero metálico color negro c/2 gavetas tamaño carta	\$	945.18
241	1240	Archivero metalico color negro c/4 gavetas tamaño oficio	\$	3,398.99
242	1240	Archivero metalico color negro c/4 gavetas tamaño oficio	\$	3,398.99
243	1240	Archivero metalico color negro c/4 gavetas tamaño oficio	\$	3,398.99
244	1240	Archivero metalico color negro c/4 gavetas tamaño oficio	\$	3,398.99
245	1240	Archivero metalico color negro c/4 gavetas tamaño oficio	\$	3,398.99
246	1240	Silla operativa	\$	2,795.60
247	1240	CPU HEWLETT PACKARD SERVIDOR PROLIANT 380 3.6 GHz	\$	157,709.85
248	1240	IMPRESORA EPSON LX300	\$	2,949.65
249	1240	IMPRESORA EPSON LX300	\$	3,000.35
250	1240	MONITOR HEWLETT PACKARD TFT5600 RKM	\$	27,831.15
251	1240	PANTALLA ELITA SPECTRUM CONTROL REMOTO	\$	9,500.00
252	1240	PROYECTOR (CA_ON) EPSON POWER LITE 78C	\$	11,689.27
253	1240	SWITCH CISCO WS-C3560-24PS-S	\$	36,263.33
254	1240	SWITCH CISCO WS-C3560-24PS-S	\$	36,263.33
255	1240	SWITCH CISCO WS-C3560-24PS-S	\$	36,263.34
256	1240	Pantalla Proyector DataLine Triplie	\$	1.00
257	1240	Impresora HP Laser 1022	\$	1.00
258	1240	Impresora Epson FX890 9 Pines 10in	\$	1.00

259	1240	Router Dlink Dir3000 4Puertos 10/100 Wireless	\$	409.62
260	1240	Disco Duro Externo 500 Gb Marca ACTECK	\$	1,109.75
261	1240	Impresora de Tarjetas de PCV marca BADGY	\$	14,980.40
262	1240	CPU Lanix Core i7 8GB RAM HD 500Gb	\$	13,834.34
263	1240	Monitor Lanix 21.5 in	\$	2,320.00
264	1240	Mouse USB Lanix	\$	142.62
265	1240	Teclado USB Lanix	\$	285.24
266	1240	CPU Lanix Core i7 8GB RAM HD 500Gb	\$	13,834.34
267	1240	CPU Lanix Core i7 8GB RAM HD 500Gb	\$	13,834.34
268	1240	CPU Lanix Core i7 8GB RAM HD 500Gb	\$	13,834.34
269	1240	CPU Lanix Core i7 8GB RAM HD 500Gb	\$	13,834.34
270	1240	CPU Lanix Core i7 8GB RAM HD 500Gb	\$	13,834.34
271	1240	CPU Lanix Core i7 8GB RAM HD 500Gb	\$	13,834.34
272	1240	CPU Lanix Core i7 8GB RAM HD 500Gb	\$	13,834.34
273	1240	CPU Lanix Core i7 8GB RAM HD 500Gb	\$	13,834.34
274	1240	CPU Lanix Core i7 8GB RAM HD 500Gb	\$	13,834.34
275	1240	CPU Lanix Core i7 8GB RAM HD 500Gb	\$	13,834.34
276	1240	CPU Lanix Core i7 8GB RAM HD 500Gb	\$	13,834.34
277	1240	Monitor Lanix 21.5 in	\$	2,320.00
278	1240	Monitor Lanix 21.5 in	\$	2,320.00
279	1240	Monitor Lanix 21.5 in	\$	2,320.00
280	1240	Monitor Lanix 21.5 in	\$	2,320.00
281	1240	Monitor Lanix 21.5 in	\$	2,320.00
282	1240	Monitor Lanix 21.5 in	\$	2,320.00
283	1240	Monitor Lanix 21.5 in	\$	2,320.00
284	1240	Monitor Lanix 21.5 in	\$	2,320.00
285	1240	Mouse USB Lanix	\$	142.62
286	1240	Mouse USB Lanix	\$	142.62
287	1240	Mouse USB Lanix	\$	142.62
288	1240	Mouse USB Lanix	\$	142.62
289	1240	Mouse USB Lanix	\$	142.62
290	1240	Mouse USB Lanix	\$	142.62
291	1240	Mouse USB Lanix	\$	142.62

292	1240	Mouse USB Lanix	\$	142.62
293	1240	Mouse USB Lanix	\$	142.62
294	1240	Mouse USB Lanix	\$	142.62
295	1240	Teclado USB Lanix	\$	285.24
296	1240	Teclado USB Lanix	\$	285.24
297	1240	Teclado USB Lanix	\$	285.24
298	1240	Teclado USB Lanix	\$	285.24
299	1240	Teclado USB Lanix	\$	285.24
300	1240	Teclado USB Lanix	\$	285.24
301	1240	Teclado USB Lanix	\$	285.24
302	1240	Teclado USB Lanix	\$	285.24
303	1240	Teclado USB Lanix	\$	285.24
304	1240	Teclado USB Lanix	\$	285.24
305	1240	Teclado USB Lanix	\$	285.24
306	1240	Teclado USB Lanix	\$	285.24
307	1240	Teclado USB Lanix	\$	285.24
308	1240	CPU Lanix Core i7 8GB RAM HD 500Gb	\$	13,834.34
309	1240	Laptop Lanix Core i7 8GB RAM HD 500Gb	\$	15,078.84
310	1240	Laptop Lanix Core i7 8GB RAM HD 500Gb	\$	15,078.84
311	1240	Laptop Lanix Core i7 8GB RAM HD 500Gb	\$	15,078.84
312	1240	Mouse USB Lanix	\$	142.62
313	1240	Access Point	\$	3,100.00
314	1240	Servidor Lanix Spine SB	\$	34,220.00
315	1240	DVD para 8 cámaras con D.D 1.5 Tb	\$	9,396.00
316	1240	Impresora de Tinta Epson L355	\$	4,083.20
317	1240	Impresora HP LaserJet P3015DN	\$	8,267.19
318	1240	Impresora HP LaserJet P3015DN	\$	8,267.19
319	1240	IMPRESORA ZEBRA GC420T	\$	10,450.44
320	1240	PISTOLA ZEBRA MT2070	\$	26,390.00
321	1240	XEROX WORKCENTRE PE220	\$	7,302.50
322	1240	Sistema de Control de asistencia	\$	11,600.00
323	1240	SISTEMA TELEFÓNICO MARCA INTELBRAS MODELO 220	\$	182,792.80
324	1240	1 TABLETA TECHPAD	\$	1,199.00

325	1240	TABLETA TECHPAD	\$	1,199.00
326	1240	TARJETA PARA 16 EXTENSIONES TELEFONICAS	\$	11,832.00
327	1240	MONITOR HP DE 21.5	\$	2,204.00
328	1240	MONITOR HP DE 21.5	\$	2,204.00
329	1240	5 de 55 NOBREAK KOBLLENZ 480 VA	\$	950.00
330	1240	1 de 3 NOBREAK 1000 VA CYBERPOWER	\$	3,499.00
331	1240	17 de 55 NOBREAK KOBLLENZ 480 VA	\$	950.00
332	1240	2 de 3 NOBREAK 1000 VA CYBERPOWER	\$	3,499.00
333	1240	22 de 55 NOBREAK KOBLLENZ 480 VA	\$	950.00
334	1240	24 de 55 NOBREAK KOBLLENZ 480 VA	\$	950.00
335	1240	28 de 55 NOBREAK KOBLLENZ 480 VA	\$	950.00
336	1240	3 de 3 NOBREAK 1000 VA CYBERPOWER	\$	3,499.00
337	1240	30 de 55 NOBREAK KOBLLENZ 480 VA	\$	950.00
338	1240	36 de 55 NOBREAK KOBLLENZ 480 VA	\$	950.00
339	1240	37 de 55 NOBREAK KOBLLENZ 480 VA	\$	950.00
340	1240	8 de 55 NOBREAK KOBLLENZ 480 VA	\$	950.00
341	1240	9 de 55 NOBREAK KOBLLENZ 480 VA	\$	950.00
342	1240	FORTIGATE 90D	\$	33,198.62
343	1240	MAC MINI 2012	\$	7,110.00
344	1240	PROYECTOR EPSON POWERLITE W04+ MODELO H718A	\$	12,999.00
345	1240	CPU Lanix Core i7 8GB RAM HD 500Gb	\$	13,834.34
346	1240	Monitor Lanix 21.5 in	\$	2,320.00
347	1240	Monitor Lanix 21.5 in	\$	2,320.00
348	1240	47 de 55 NOBREAK KOBLLENZ 480 VA	\$	950.00
349	1240	CPU Lanix Core i7 8GB RAM HD 500Gb	\$	13,834.34
350	1240	Teclado USB Lanix	\$	285.24
351	1240	46 de 55 NOBREAK KOBLLENZ 480 VA	\$	950.00
352	1240	CPU Lanix Core i7 8GB RAM HD 500Gb	\$	13,834.34
353	1240	CPU Lanix Core i7 8GB RAM HD 500Gb	\$	13,834.34
354	1240	Monitor Lanix 21.5 in	\$	2,320.00
355	1240	Teclado USB Lanix	\$	285.24
356	1240	48 de 55 NOBREAK KOBLLENZ 480 VA	\$	950.00
357	1240	Mouse USB Lanix	\$	142.62

358	1240	Teclado USB Lanix	\$	285.24
359	1240	54 de 55 NOBREAK KOBLENZ 480 VA	\$	950.00
360	1240	Teclado USB Lanix	\$	285.24
361	1240	49 de 55 NOBREAK KOBLENZ 480 VA	\$	950.00
362	1240	50 de 55 NOBREAK KOBLENZ 480 VA	\$	950.00
363	1240	Monitor Lanix 21.5 in	\$	2,320.00
364	1240	Mouse USB Lanix	\$	142.62
365	1240	51 de 55 NOBREAK KOBLENZ 480 VA	\$	950.00
366	1240	Monitor Lanix 21.5 in	\$	2,320.00
367	1240	Teclado USB Lanix	\$	285.24
368	1240	Mouse USB Lanix	\$	142.62
369	1240	Teclado USB Lanix	\$	285.24
370	1240	Teclado USB Lanix	\$	285.24
371	1240	52 de 55 NOBREAK KOBLENZ 480 VA	\$	950.00
372	1240	Monitor Lanix 21.5 in	\$	2,320.00
373	1240	Mouse USB Lanix	\$	142.62
374	1240	Teclado USB Lanix	\$	285.24
375	1240	CPU Lanix Core i7 8GB RAM HD 500Gb	\$	13,834.44
376	1240	CPU Lanix Core i7 8GB RAM HD 500Gb	\$	13,834.34
377	1240	Monitor Lanix 21.5 in	\$	2,320.00
378	1240	Mouse USB Lanix	\$	142.62
379	1240	CPU Lanix Core i7 8GB RAM HD 500Gb	\$	13,834.34
380	1240	Mouse USB Lanix	\$	142.62
381	1240	Teclado USB Lanix	\$	285.24
382	1240	Monitor LCD 15in BTC Negro	\$	390.98
383	1240	CPU Lanix Core i7 8GB RAM HD 500Gb	\$	13,834.34
384	1240	CPU Lanix Core i7 8GB RAM HD 500Gb	\$	13,834.34
385	1240	CPU Lanix Core i7 8GB RAM HD 500Gb	\$	13,834.34
386	1240	PANDUIT RACK - ORGANIZADOR DE RED	\$	8,093.68
387	1240	Archivero Metal 2c carta metal	\$	144.02
388	1240	Pizarrón de corcho 60x80 1/2	\$	254.28
389	1240	Archivero vertical 2 cajones y gaveta t/oficio	\$	3,195.80
390	1240	Escritorio "L" tipo bala	\$	4,891.72



391	1240	Escritorio rect en "L" 2 cajones y 1 gaveta	\$	4,756.00
392	1240	Librero a piso c/puertas y entrepaños	\$	4,814.00
393	1240	Librero con entre paños	\$	4,722.49
394	1240	Mesa de trabajo en dos partes	\$	3,828.00
395	1240	Mesa de trabajo en dos partes	\$	3,828.00
396	1240	Mesa de trabajo en L con 2 cajones	\$	4,309.40
397	1240	Mesa Madera Mod. DMR-100	\$	251.50
398	1240	Módulo con panel de melamina	\$	5,411.40
399	1240	Módulo de trabajo para 6 personas	\$	6,360.66
400	1240	Silla marca paris s-307 Ga printaform color negro c/ rodajas y brazos	\$	587.49
401	1240	Silla marca paris s-307 Ga printaform color negro c/ rodajas y brazos	\$	587.54
402	1240	MULTIFUNCIONAL EPSON L575 ECOTANK CO	\$	4,799.00
403	1240	Teclado USB Lanix	\$	285.24
404	1240	Mouse USB Lanix	\$	142.62
405	1240	Mouse USB Lanix	\$	142.62
406	1240	Mouse USB Lanix	\$	142.62
407	1240	Mouse USB Lanix	\$	142.62
408	1240	Mouse USB Lanix	\$	142.62
409	5970100001-2	licencias indetec sacnet	\$	10,000.00
410	1240	CPU Lanix Core i7 8GB RAM HD 500Gb	\$	13,834.34
411	1240	Monitor Lanix 21.5 in	\$	2,320.00
412	1240	Mouse USB Lanix	\$	142.62
413	1240	Teclado USB Lanix	\$	285.24
414	1240	Escritorio "L" tipo bala	\$	4,891.72
415	1240	Librero con entre paños	\$	4,722.49
416	1240	Silla de visita tipo trineo cromado	\$	2,528.80
417	1240	Silla de visita tipo trineo cromado	\$	2,528.80
418	1240	Silla mecanismo lama	\$	2,795.60
419	1240	CPU Lanix Core i7 8GB RAM HD 500Gb	\$	13,834.34
420	1240	Monitor Lanix 21.5 in	\$	2,320.00
421	1240	Mouse USB Lanix	\$	142.62
422	1240	Teclado USB Lanix	\$	285.24
423	1240	4 de 55 NOBREAK KOBLENZ 480 VA	\$	950.00

424	1240	Mesa de melamina color caoba negro 3.60x1.10x.75 semi ovalada	\$	3,864.00
425	1240	Monitor Lanix 21.5 in	\$	2,320.00
426	1240	Teclado USB Lanix	\$	285.24
427	1240	CPU Lanix Core i7 8GB RAM HD 500Gb	\$	13,834.34
428	1240	Mouse USB Lanix	\$	142.62
429	1240	Impresora de Tinta Epson L355	\$	4,384.80
430	1240	KIT DE SISTEMA SECRETARIAL INCLUYE DOS TELEFONOS Y DIADEMA	\$	7,076.00
431	1240	13 de 55 NOBREAK KOBLLENZ 480 VA	\$	950.00
432	1240	Archivero de Madera	\$	1,789.22
433	1240	Archivero vertical 4 gavetas, madera vino negro Linea Euro Espacio T/O	\$	4,186.00
434	1240	Conjunto ejecutivo	\$	2,903.75
435	1240	Escritorio en forma U	\$	11,344.80
436	1240	Escritorios de oficina	\$	6,240.80
437	1240	Silla operativa	\$	2,795.60
438	1240	Silla optiva en tela/negro	\$	2,581.00
439	1240	Silla optiva en tela/negro	\$	2,581.00
440	1240	Silla optiva en tela/negro	\$	2,581.00
441	1240	Silla optiva en tela/negro	\$	2,581.00
442	1240	Silla optiva en tela/negro	\$	2,581.00
443	1240	Silla optiva en tela/negro	\$	2,581.00
444	1240	Silla optiva en tela/negro	\$	2,581.00
445	1240	Silla optiva en tela/negro	\$	2,581.00
446	1240	CPU Lanix Core i7 8GB RAM HD 500Gb	\$	13,834.34
447	1240	Monitor Lanix 21.5 in	\$	2,320.00
448	1240	Teclado USB Lanix	\$	285.24
449	1240	7 de 55 NOBREAK KOBLLENZ 480 VA	\$	950.00
450	1240	Módulo con panel de melamina	\$	5,411.40
451	1240	Silla operativa	\$	2,795.60
452	1240	CPU Lanix Core i7 8GB RAM HD 500Gb	\$	13,834.34
453	1240	Monitor Lanix 21.5 in	\$	2,320.00
454	1240	Mouse USB Lanix	\$	142.62
455	1240	Teclado USB Lanix	\$	285.24
456	1240	19 de 55 NOBREAK KOBLLENZ 480 VA	\$	950.00

457	1240	Enfriador Whirpool	\$	3,000.00
458	1240	Archivero metalico color negro c/2 gavetas tamaño carta	\$	949.18
459	1240	Banca confortable de 3 piezas	\$	12,951.40
460	1240	Banca confortable de 3 piezas	\$	12,951.40
461	1240	Banca confortable de 3 piezas	\$	12,951.40
462	1240	Módulo para recepcion V4 c/2 cajones y gaveta en melanina gris	\$	21,889.20
463	1240	Silla operativa	\$	2,795.60
464	1240	CPU Lanix Core i7 8GB RAM HD 500Gb	\$	13,834.34
465	1240	Monjitor Lanix 21.5 in	\$	2,320.00
466	1240	Mouse USB Lanix	\$	142.62
467	1240	Teclado USB Lanix	\$	285.24
468	1240	23 de 55 NOBREAK KOBLENZ 480 VA	\$	950.00
469	1240	Archivero vertical 4 gavetas T/O melamina 28mm	\$	1,644.21
470	1240	Archivero vertical 4 gavetas T/O melamina 28mm	\$	1,644.21
471	1240	Conjunto Ejecutivo peninsular con credenza1.60 x 70	\$	5,284.53
472	1240	silla cromada	\$	999.00
473	1240	Librero a piso c/puertas y entrepaños	\$	4,814.00
474	1240	Silla de visita tipo trineo cromado	\$	2,528.80
475	1240	Silla de visita tipo trineo cromado	\$	2,528.80
476	1240	CPU Lanix Core i7 8GB RAM HD 500Gb	\$	13,834.34
477	1240	Monitor Lanix 21.5 in	\$	2,320.00
478	1240	Mouse USB Lanix	\$	142.62
479	1240	Teclado USB Lanix	\$	285.24
480	1240	42 de 55 NOBREAK KOBLENZ 480 VA	\$	950.00
481	1240	Módulo con panel de melamina	\$	5,411.40
482	1240	Silla operativa	\$	2,795.60
483	1240	CPU Lanix Core i7 8GB RAM HD 500Gb	\$	13,834.34
484	1240	Monitor Lanix 21.5 in	\$	2,320.00
485	1240	Mouse USB Lanix	\$	142.62
486	1240	Teclado USB Lanix	\$	285.24
487	1240	Impresora Laser Samsung ProXpress 3820ND	\$	4,315.20
488	1240	Pantalla LED 32 LED	\$	4,499.00
489	1240	Pantalla LED 32 LED	\$	4,499.00

490	1240	44 de 55 NOBREAK KOBLENZ 480 VA	\$	950.00
491	1240	Archivero horizontal 2 gavetas T/O melamina	\$	1,913.63
492	1240	Conjunto Ejecutivo peninsular con credenza 1.80 x 80	\$	9,694.70
493	1240	Lámpara de Escritorio (dirección)	\$	1.00
494	1240	MESAS DE TRABAJO CAOBA NEGRO	\$	6,453.33
495	1240	FRIGOBAR DE ACERO WHIRPOOL	\$	4,499.00
496	1240	Archivero de Madera	\$	1,789.22
497	1240	Archivero de Madera	\$	1,789.22
498	1240	Archivero de Madera	\$	1,789.22
499	1240	Silla marca paris S-307 Ga printaform color negro c/ rodajas y brazos	\$	697.60
500	1240	Silla marca paris S-307 Ga printaform color negro c/ rodajas y brazos	\$	697.60
501	1240	Silla marca paris S-307 Ga printaform color negro c/ rodajas y brazos	\$	697.60
502	1240	Silla marca paris S-307 Ga printaform color negro c/ rodajas y brazos	\$	697.60
503	1240	Silla marca paris S-307 Ga printaform color negro c/ rodajas y brazos	\$	697.60
504	1240	Silla marca paris S-307 Ga printaform color negro c/ rodajas y brazos	\$	697.60
505	1240	Silla marca paris S-307 Ga printaform color negro c/ rodajas y brazos	\$	697.60
506	1240	Silla marca paris S-307 Ga printaform color negro c/ rodajas y brazos	\$	697.60
507	1240	Silla marca paris S-307 Ga printaform color negro c/ rodajas y brazos	\$	697.60
508	1240	Silla optiva en tela/negro	\$	2,581.00
509	1240	Silla optiva en tela/negro	\$	2,581.00
510	1240	Sillón ejecutivo c/ respaldo	\$	4,779.20
511	1240	Silla optiva en tela/negro	\$	2,581.00
512	1240	Sillón ejecutivo c/ respaldo	\$	4,779.20
513	1240	CPU Lanix Core i7 8GB RAM HD 500Gb	\$	13,834.34
514	1240	Monitor Lanix 21.5 in	\$	2,320.00
515	1240	Mouse USB Lanix	\$	142.62
516	1240	Teclado USB Lanix	\$	285.24
517	1240	1 de 13 estantes de metal	\$	774.88
518	1240	2 de 13 estantes de metal	\$	774.88
519	1240	3 de 13 estantes de metal	\$	774.88
520	1240	4 de 13 estantes de metal	\$	774.88
521	1240	5 de 13 estantes de metal	\$	774.88
522	1240	6 de 13 estantes de metal	\$	774.88

523	1240	29 de 55 NOBREAK KOBLENZ 480 VA	\$	950.00
524	1240	Archivero Metálico negro 2GT/C	\$	1.00
525	1240	Archivero metático vertical 2 gavetas	\$	1.00
526	1240	Archivero Metálico negro 2GT/C	\$	1.00
527	1240	Pizarrón de corcho 60x80	\$	233.37
528	1240	Carrito manual diablito color azul	\$	583.24
529	1240	Mueble para computadora móvil de 60 x 60 color vino	\$	753.12
530	1240	Archivero Metálico negro 2GT/O	\$	1.00
531	1240	12 de 13 estantes de metal	\$	774.88
532	1240	13 de 13 estantes de metal	\$	774.88
533	1240	7 de 13 estantes de metal	\$	774.88
534	1240	8 de 13 estantes de metal	\$	774.88
535	1240	9 de 13 estantes de metal	\$	774.88
536	1240	10 de 13 estantes de metal	\$	774.88
537	1240	11 de 13 estantes de metal	\$	774.88
538	1240	1 de 20 Estante de metal de 2.44 mts. de altura	\$	584.89
539	1240	10 de 20 Estante de metal de 2.44 mts. de altura	\$	584.89
540	1240	11 de 20 Estante de metal de 2.44 mts. de altura	\$	584.89
541	1240	12 de 20 Estante de metal de 2.44 mts. de altura	\$	584.89
542	1240	13 de 20 Estante de metal de 2.44 mts. de altura	\$	584.89
543	1240	14 de 20 Estante de metal de 2.44 mts. de altura	\$	584.89
544	1240	15 de 20 Estante de metal de 2.44 mts. de altura	\$	584.89
545	1240	16 de 20 Estante de metal de 2.44 mts. de altura	\$	584.89
546	1240	17 de 20 Estante de metal de 2.44 mts. de altura	\$	584.89
547	1240	18 de 20 Estante de metal de 2.44 mts. de altura	\$	584.89
548	1240	19 de 20 Estante de metal de 2.44 mts. de altura	\$	584.89
549	1240	2 de 20 Estante de metal de 2.44 mts. de altura	\$	584.89
550	1240	20 de 20 Estante de metal de 2.44 mts. de altura	\$	584.89
551	1240	3 de 20 Estante de metal de 2.44 mts. de altura	\$	584.89
552	1240	4 de 20 Estante de metal de 2.44 mts. de altura	\$	584.89
553	1240	5 de 20 Estante de metal de 2.44 mts. de altura	\$	584.89
554	1240	6 de 20 Estante de metal de 2.44 mts. de altura	\$	584.89
555	1240	7 de 20 Estante de metal de 2.44 mts. de altura	\$	584.89

556	1240	8 de 20 Estante de metal de 2.44 mts. de altura	\$	584.89
557	1240	9 de 20 Estante de metal de 2.44 mts. de altura	\$	584.89
558	1240	Archivero metálico 1/2, 1/2 gavetas, color negro	\$	811.32
559	1240	Escritorios de oficina	\$	6,240.80
560	1240	Módulo de trabajo para 6 personas	\$	6,360.66
561	1240	Silla operativa	\$	2,795.60
562	1240	Ventilador torre 88 cms	\$	719.00
563	1240	1 de 15 estantes de metal con 5 entrepaños	\$	874.80
564	1240	10 de 15 estantes de metal con 5 entrepaños	\$	875.80
565	1240	11 de 15 estantes de metal con 5 entrepaños	\$	875.80
566	1240	12 de 15 estantes de metal con 5 entrepaños	\$	875.80
567	1240	13 de 15 estantes de metal con 5 entrepaños	\$	875.80
568	1240	14 de 15 estantes de metal con 5 entrepaños	\$	875.80
569	1240	15 de 15 estantes de metal con 5 entrepaños	\$	875.80
570	1240	2 de 15 estantes de metal con 5 entrepaños	\$	875.80
571	1240	3 de 15 estantes de metal con 5 entrepaños	\$	875.80
572	1240	4 de 15 estantes de metal con 5 entrepaños	\$	875.80
573	1240	5 de 15 estantes de metal con 5 entrepaños	\$	875.80
574	1240	6 de 15 estantes de metal con 5 entrepaños	\$	875.80
575	1240	7 de 15 estantes de metal con 5 entrepaños	\$	875.80
576	1240	8 de 15 estantes de metal con 5 entrepaños	\$	875.80
577	1240	9 de 15 estantes de metal con 5 entrepaños	\$	875.80
578	1240	1 DE 5 ESTANTES 2*.85*.45 MTS	\$	865.88
579	1240	2 DE 5 ESTANTES 2*.85*.45 MTS	\$	865.88
580	1240	3 DE 5 ESTANTES 2*.85*.45 MTS	\$	865.88
581	1240	4 DE 5 ESTANTES 2*.85*.45 MTS	\$	865.88
582	1240	5 DE 5 ESTANTES 2*.85*.45 MTS	\$	865.88
583	1240	MONTACARGA CARGA MANUAL	\$	15,050.00
584	1240	CPU Lanix Core i7 8GB RAM HD 500Gb	\$	13,834.34
585	1240	Monitor Lanix 21.5 in	\$	2,320.00
586	1240	Mouse USB Lanix	\$	142.62
587	1240	Teclado USB Lanix	\$	285.24
588	1240	33 de 55 NOBREAK KOBLENZ 480 VA	\$	950.00

589	1240	Escritorios de oficina	\$	6,240.80
590	1240	Monitor Lanix 21.5 in	\$	2,320.00
591	1240	Mouse USB Lanix	\$	142.62
592	1240	Teclado USB Lanix	\$	285.24
593	1240	CPU Lanix Core i7 8GB RAM HD 500Gb	\$	13,834.34
594	1240	2 de 55 NOBREAK KOBLENZ 480 VA	\$	950.00
595	1240	Ventilador tipo torre E20739 evercool	\$	404.01
596	1240	Silla de visita tipo trineo cromado	\$	2,528.80
597	1240	Silla de visita tipo trineo cromado	\$	2,528.80
598	1240	Sillón ejecutivo c/ respaldo	\$	4,779.20
599	1240	CPU Lanix Core i7 8GB RAM HD 500Gb	\$	13,834.34
600	1240	Monitor Lanix 21.5 in	\$	2,320.00
601	1240	Mouse USB Lanix	\$	142.62
602	1240	Teclado USB Lanix	\$	285.24
603	1240	6 de 55 NOBREAK KOBLENZ 480 VA	\$	950.00
604	1240	Sillon ejecutivo negro	\$	3,828.00
605	1240	Módulo de trabajo para 6 personas	\$	6,360.66
606	1240	CPU Lanix Core i7 8GB RAM HD 500Gb	\$	13,834.34
607	1240	Monitor Lanix 21.5 in	\$	2,320.00
608	1240	Mouse USB Lanix	\$	142.62
609	1240	Teclado USB Lanix	\$	285.24
610	1240	43 de 55 NOBREAK KOBLENZ 480 VA	\$	950.00
611	1240	Calculadora Printaform S010446551	\$	253.00
612	1240	Módulo con panel de melamina	\$	5,411.40
613	1240	Silla operativa	\$	2,795.60
614	1240	Silla optiva en tela/negro	\$	2,581.00
615	1240	Telefono ejecutivo Digital mod. TD7230	\$	903.68
616	1240	Archivero horizontal 4 gavetas melamina negro T/O	\$	2,865.24
617	1240	Archivero horizontal 2 gavetas negro vino	\$	2,711.38
618	1240	Sillón piel sint negro	\$	1.00
619	1240	Frigobar 2p	\$	2,599.00
620	1240	Centro de trabajo en forma de "U" galler	\$	5,799.00
621	1240	Silla de visita tipo trineo cromado	\$	2,528.80

622	1240	Silla de visita tipo trineo cromado	\$	2,528.80
623	1240	Silla de visita tipo trineo cromado	\$	2,528.80
624	1240	Silla de visita tipo trineo cromado	\$	2,528.80
625	1240	Sillón ejecutivo c/ respaldo	\$	4,779.20
626	1240	Ventilador torre 88 cms	\$	769.00
627	1240	Monitor Lanix 21.5 in	\$	2,320.00
628	1240	Mouse USB Lanix	\$	142.62
629	1240	Teclado USB Lanix	\$	285.24
630	1240	CPU Lanix Core i7 8GB RAM HD 500Gb	\$	13,834.34
631	1240	25 de 55 NOBREAK KOBLLENZ 480 VA	\$	950.00
632	1240	CPU Lanix Core i7 8GB RAM HD 500Gb	\$	13,834.34
633	1240	Monitor Lanix 21.5 in	\$	2,320.00
634	1240	Mouse USB Lanix	\$	142.62
635	1240	Teclado USB Lanix	\$	285.24
636	1240	Escritorio rect en "L" 2 cajones y 1 gaveta	\$	4,756.00
637	1240	3 Arch metal negro c/4 caj t/o	\$	2,474.13
638	1240	CPU Lanix Core i7 8GB RAM HD 500Gb	\$	13,834.34
639	1240	Monitor Lanix 21.5 in	\$	2,320.00
640	1240	Mouse USB Lanix	\$	142.62
641	1240	Teclado USB Lanix	\$	285.24
642	1240	32 de 55 NOBREAK KOBLLENZ 480 VA	\$	950.00
643	1240	Archivero Metal 2c carta metal	\$	144.02
644	1240	Archivero Metal 2c carta metal	\$	144.02
645	1240	Archivero 4 Gavetas MUNHER L.T.PA 398 10048	\$	1,091.15
646	1240	Archivero 4 Gavetas MUNHER L.T.PA 398 10048	\$	1,091.15
647	1240	Archivero 4 Gavetas MUNHER L.T.PA 398 10048	\$	1,091.15
648	1240	Archivero metalico c/4 gavetas tamaño oficina	\$	3,900.00
649	1240	Archivero metálico 4 gavetas negro	\$	1,917.63
650	1240	Archivero metálico 4 gavetas negro	\$	1,917.63
651	1240	Archivero metálico 4 gavetas negro t carta	\$	1,917.63
652	1240	Archivero metálico 4 gavetas negro t carta	\$	1,917.63
653	1240	Archivero metálico 4 gavetas negro t oficina	\$	2,415.92
654	1240	Archivero metálico 4 gavetas negro t oficina	\$	2,415.92




655	1240	Archivero metálico 4 gavetas tamaño carta	\$	1,917.63
656	1240	Archivero metalico c/4 gavetas tamaño oficio	\$	2,995.00
657	1240	Archivero metalico c/4 gavetas tamaño oficio	\$	2,995.00
658	1240	Archivero metalico c/4 gavetas tamaño oficio	\$	2,995.00
659	1240	Archivero metálico color negro c/4 gavetas tamaño carta	\$	2,298.85
660	1240	Archivero metálico color negro c/4 gavetas tamaño carta	\$	2,298.85
661	1240	Archivero metálico color negro c/4 gavetas tamaño carta	\$	2,298.85
662	1240	Archivero metálico color negro c/4 gavetas tamaño carta	\$	2,298.85
663	1240	Archivero metalico color negro c/4 gavetas tamaño oficio	\$	2,566.80
664	1240	Archivero metalico color negro c/4 gavetas tamaño oficio	\$	2,566.80
665	1240	Archivero metalico color negro c/4 gavetas tamaño oficio	\$	3,398.99
666	1240	Archivero metalico color negro c/4 gavetas tamaño oficio	\$	3,398.99
667	1240	Archivero metalico color negro c/4 gavetas tamaño oficio	\$	3,398.99
668	1240	Archivero metalico color negro c/4 gavetas tamaño oficio	\$	3,398.99
669	1240	Archivero metalico color negro c/4 gavetas tamaño oficio	\$	3,398.99
670	1240	Archivero metalico color negro c/4 gavetas tamaño oficio	\$	3,398.99
671	1240	Archivero metalico color negro c/4 gavetas tamaño oficio	\$	3,900.00
672	1240	Archivero metalico color negro c/4 gavetas tamaño oficio	\$	3,900.00
673	1240	Archivero metalico tamaño oficio	\$	3,398.99
674	1240	Archivero metalico, c/4 gavetas t/c, c/negro	\$	2,116.92
675	1240	Escritorios de oficina	\$	6,240.80
676	1240	Módulo con panel de melamina	\$	5,411.40
677	1240	Silla de trabajo en color negro	\$	2,795.60
678	1240	Silla marca paris s-307 Ga printaform color negro c/ rodajas y brazos	\$	587.54
679	1240	Silla operativa	\$	2,795.60
680	1240	Silla operativa	\$	2,795.60
681	1240	Teléfono digital sencillo negro KX-TS550LXB	\$	62.49
682	1240	Módulo con panel de melamina	\$	5,411.40
683	1240	Silla mecanismo lama	\$	2,795.60
684	1240	CPU Lanix Core i7 8GB RAM HD 500Gb	\$	13,834.34
685	1240	Monitor Lanix 21.5 in	\$	2,320.00
686	1240	Mouse USB Lanix	\$	142.62
687	1240	Teclado USB Lanix	\$	285.24


688	1240	27 de 55 NOBREAK KOBLLENZ 480 VA	\$	950.00
689	1240	CPU Lanix Core i7 8GB RAM HD 500Gb	\$	13,834.34
690	1240	Monitor Lanix 21.5 in	\$	2,320.00
691	1240	Mouse USB Lanix	\$	142.62
692	1240	Teclado USB Lanix	\$	285.24
693	1240	34 de 55 NOBREAK KOBLLENZ 480 VA	\$	950.00
694	1240	Módulo con panel de melamina	\$	5,411.40
695	1240	Silla operativa	\$	2,795.60
696	1240	CPU Lanix Core i7 8GB RAM HD 500Gb	\$	13,834.34
697	1240	Monitor Lanix 21.5 in	\$	2,320.00
698	1240	Mouse USB Lanix	\$	142.62
699	1240	Teclado USB Lanix	\$	285.24
700	1240	53 de 55 NOBREAK KOBLLENZ 480 VA	\$	950.00
701	1240	Sillón Ejecutivo de piel 32869	\$	714.08
702	1240	Módulo con panel de melamina	\$	5,411.40
703	1240	CPU Lanix Core i7 8GB RAM HD 500Gb	\$	13,834.34
704	1240	Monitor Lanix 21.5 in	\$	2,320.00
705	1240	Mouse USB Lanix	\$	142.62
706	1240	Teclado USB Lanix	\$	285.24
707	1240	15 de 55 NOBREAK KOBLLENZ 480 VA	\$	950.00
708	1240	Sumadora eléctrica MOP20DHIII	\$	501.31
709	1240	Mesa de trabajo con rodajas	\$	92.15
710	1240	Módulo con panel de melamina	\$	5,411.40
711	1240	Silla operativa	\$	2,795.60
712	1240	CPU Lanix Core i7 8GB RAM HD 500Gb	\$	13,834.34
713	1240	Monitor Lanix 21.5 in	\$	2,320.00
714	1240	Mouse USB Lanix	\$	142.62
715	1240	Impresora Laser Samsung ProXpress 3820ND	\$	4,315.20
716	1240	35 de 55 NOBREAK KOBLLENZ 480 VA	\$	950.00
717	1240	Librero a piso c/puertas y entrepaños	\$	4,814.00
718	1240	Módulo con panel de melamina	\$	5,411.40
719	1240	CPU Lanix Core i7 8GB RAM HD 500Gb	\$	13,834.34
720	1240	Monitor Lanix 21.5 in	\$	2,320.00

721	1240	Teclado USB Lanix	\$	285.24
722	1240	Mouse USB Lanix	\$	142.62
723	1240	38 de 55 NOBREAK KOBLENZ 480 VA	\$	950.00
724	1240	Librero candem country 27483	\$	503.93
725	1240	Archivero lateral candem 27487	\$	819.14
726	1240	Librero c/puertas candem 27484	\$	630.01
727	1240	Escritorio Ejecutivo Candem 27490	\$	1,848.86
728	1240	Centro de Cómputo candem country	\$	777.12
729	1240	Archivero Madera	\$	1,789.22
730	1240	Silla de visita tipo trineo cromado	\$	2,528.80
731	1240	Silla de visita tipo trineo cromado	\$	2,528.80
732	1240	Sillón ejecutivo c/ respaldo	\$	4,779.20
733	54101	NP 300	\$	130,000.00
734	54101	ESCAPE	\$	200,000.00
735	54101	DAKOTA CREW CAB	\$	130,000.00
736	54101	TRAVERSE	\$	118,400.00
737	54101	TAHOE LT	\$	857,822.00
738	54101	VENTO	\$	212,990.00
739	54101	RANGER	\$	329,054.00
740	54101	ESCAPE	\$	331,649.00
741	54101	ESCAPE	\$	200,000.00
742	54101	ESCAPE	\$	331,649.00
	<b>TOTAL</b>		\$	<b>5,791,970.55</b>

Bajo protesta de decir verdad declaramos que los Estados Financieros y sus Notas, son razonablemente correctos y son responsabilidad del emisor



Elaboró  
C.P. Martín G. Portela Duarte  
Subdirector de Control Interno Admtivo.



Autorizó/Revisó  
Ing. Gonzalo Moreno Noriega/ C.P. Guadalupe Luna S.  
Director General de Admón./ Dir. de Contabilidad y Finanzas

**Sistema Estatal de Evaluación  
Financiera para el Desarrollo Económico de Sonora  
Análisis de las Variaciones Programático Presupuestal  
Al 30 de Junio de 2020**

**Trimestre: Segundo de 2020**

**INGRESOS:**

Se recibieron durante el segundo trimestre 2020 un devengado de Ingresos Presupuestarios de \$58,490,997.00 representando el 67.00% con respecto a los ingresos modificado anual, de los cuales corresponden \$4,025,499 de recursos propios y \$54,465,498 de recursos Estatales.

Se obtuvieron de ingresos presupuestarios acumulados al mes de Junio de 2020 un importe de \$67,812,064 representando el 78% con respecto al total de ingresos estimados, mas la cantidad de \$46,687.49 por concepto de ingresos contables no presupuestarios, sumando un total de \$67,858,751.54 de Ingresos totales Contables.

**EGRESOS:**

Se ejerció durante el segundo trimestre del 2020 un total de \$44,260,042 devengado, representando el 51% con respecto al presupuesto modificado anual de \$86,712,168 y de forma acumulada por el mismo importe, de los cuales corresponden \$9,970,505 de gasto corriente y \$34,289,537 de gasto de capital (Capitulo 7000).

Se presenta el ejercido capitulo 7000 derivados de recursos de revolvencia no presupuestados:

1er. trimestre 2020 \$12,633,784.23  
2do. trimestre 2020 \$91,255,000.00  
**Suma total \$103,888,784.23**

**PARTIDAS PRESUPUESTALES**

Durante el segundo trimestre del ejercicio 2020 no se realizaron modificaciones al presupuesto original, o variaciones presupuestales como se muestra a continuación:

Es importante mencionar que las afectaciones presupuestales que pudieran realizarse no presentan detrimento alguno, así como ningún impacto negativo, con respecto a las metas, objetivos e indicadores programados en base al presupuesto original y la estructura programática.

**Relación de Partidas Presupuestales con variaciones acumuladas  
al segundo trimestre de 2020 y sus justificaciones**

1000	Capitulo 1000 Servicios Personales	Egresos Aprobado Anual	Ampliaciones/Reducciones	Egresos Modificado Anual
11306	RIESGO LABORAL	\$8,364,404.28	-\$540,962.16	\$7,823,442.12
11310	AYUDA PARA ENERGIA ELECTRICA	\$398,768.28	-\$276,351.87	\$122,416.41
13201	PRIMAS DE VACACIONES Y DOMINICAL	\$49,286.40	\$540,962.16	\$590,248.56
15409	BONO PARA DESPENSA	\$0	\$132,671.87	\$132,671.87
15417	APOYO PARA DESARROLLO Y CAPACITACION	\$0	\$54,080.00	\$54,080.00
15419	AYUDA PARA SERVICIO DE TRANSPORTE	\$0	\$60,240.00	\$64,240.00
15425	APOYO PARA COMPRA DE MATERIAL DE CONSTRUCCION	\$0	\$29,360.00	\$29,360.00

**Justificación de Variación Presupuestal Asignada CAPITULO 1000:**

**Afectación presupuestal en partidas del mismo capitulo del gasto:**

Se realizaron 5 ajustes presupuestales a la partidas señaladas, lo anterior para dotar de suficiencia presupuesta a partidas que fue necesaria su afectación, debido al nuevo programa llevado a cabo por recursos humanos que sustituye el plan de remuneración total (15409, 15417, 15419 y 15425) y a la partida 13201 se le realizó un aumento considerando que el pago de dichos conceptos se adelantó para el mes de junio de 2020, cuando normalmente se realiza hasta el mes de julio.

Se realizó una disminución a 2 partidas las cuales por su considerable importe presupuestado, no consideramos su afectación en cuestión de sobregiro. Es importante mencionar que estas afectaciones presupuestales realizadas no presentan detrimento alguno, así como ningún impacto negativo, con respecto a las metas, objetivos e indicadores programados en base al presupuesto original y la estructura programática.

**Sistema Estatal de Evaluación  
Financiera para el Desarrollo Económico de Sonora  
Análisis de las Variaciones Programático Presupuestal  
Al 30 de Junio de 2020**

**Trimestre: Segundo de 2020**

2000	Capitulo 2000 Materiales y Suministros	Egresos Aprobado Anual	Ampliaciones/ Reducciones	Egresos Modificado Anual
21201	MATERIALES Y UTILES DE IMPRESIÓN Y PRODUCCION	\$80,000.00	-\$10,000.00	\$70,000.00
24801	MATERIALES COMPLEMENTARIOS	\$11,500.00	-\$2,400.00	\$9,100.00
25401	MATERIALES ACCESORIOS Y SUMINISTROS MEDICOS	\$0	\$20,275.44	\$20,275.00
26101	COMBUSTIBLES	\$278,000.00	-\$6,585.49	\$271,414.51
27101	VESTUARIOS Y UNIFORMES	\$23,000.00	-\$1,289.95	\$21,710.05

**Justificación de Variación Presupuestal Asignada CAPITULO 2000:**

Se realizó un aumento a la partida 25401, lo anterior para la atención del protocolo de seguridad en la adquisición de guantes, cubrebocas, gel antibacterial, caretas, termómetro digital, etc. lo anterior por trabajos extraordinarios en la atención de mas de 15,000 expedientes de solicitudes de créditos para los programas emergentes covid-19 y autoempleo.

Se realizo una disminución presupuestal a las partidas 21201, 24801, 26101 y 27101, procurando y asegurando que no afectará con sobregiros dichas partidas.

Es importante mencionar que estas afectaciones presupuestales realizadas no presentan detrimento alguno, así como ningún impacto negativo, con respecto a las metas, objetivos e indicadores programados en base al presupuesto original y la estructura programática.

3000	Capitulo 3000 Servicios Generales	Egresos Aprobado Anual	Ampliaciones/ Reducciones	Egresos Modificado Anual
33301	SERVICIOS DE INFORMATICA	\$208,800.00	\$19,992.00	\$228,792.00
34401	SEGUROS DE RESPONSABILIDAD PATRIMONIAL Y FIANZAS	\$626,500.00	-\$19,992.00	\$606,508.00

**Justificación de Variación Presupuestal Asignada CAPITULO 3000:**

Se realizó un ajuste (aumento) a la partida 33301 debido a que tuvimos problemas con el servidor de este Organismo, por lo que se realizó ese aumento para dotar de una mayor cantidad presupuestal en caso de que se requiera una reparación mayor.

Se disminuyó a la partida 34401 considerando que no afectará o sobregirará al cierre del ejercicio.

Es importante mencionar que estas afectaciones presupuestales realizadas no presentan detrimento alguno, así como ningún impacto negativo, con respecto a las metas, objetivos e indicadores programados en base al presupuesto original y la estructura programática.

7000	Capitulo 7000 Servicios Generales	Egresos Aprobado Anual	Ampliaciones/ Reducciones	Egresos Modificado Anual
71101	CREDITOS OTORGADOS POR ENTIDADES FEDERATIVAS Y MUNICIPIOS AL SECTOR SOCIAL Y PRIVADO PARA EL FOMENTO DE ACTIVIDADES PRODUCTIVAS	\$11,498,050.00	\$50,000,000.00	\$61,498,050.00

**Justificación de Variación Presupuestal Asignada CPITULO 7000:**

Se realizó un aumento de \$50,000,000.00 de recursos estatales para la aplicación en los programas emergentes covid-19 y programa al autoempleo, créditos operados durante la contingencia sanitaria, atendándose y analizándose mas de 15,000 expedientes para el apoyo a las actividades productivas.

Es importante mencionar que estas afectaciones presupuestales realizadas no presentan detrimento alguno, así como ningún impacto negativo, con respecto a las metas, objetivos e indicadores programados en base al presupuesto original y la estructura programática.

**INDICADORES DE PROYECTOS Y PROCESOS**

**1.- FOROS INFORMATIVOS REALIZADOS SOBRE LOS DISTINTOS ESQUEMAS DE FINANCIAMIENTOS.**

EN EL 2do. TRIM. 2020, POR MOTIVO DE LA DECLARACION DE LA CONTINGENCIA SANITARIA MOTIVADA POR EL COVID-19 NO SE REALIZARON FOROS Y NINGUN TIPO DE EVENTO POR NO ESTAR PERMITIDOS EN BASE A DICHA CONTINGENCIA.

**2.- MONTO FINANCIAMIENTOS OTORGADOS A PERSONAS FÍSICAS Y MORALES DEL ESTADO DE SONORA**

DURANTE EL SEGUNDO TRIMESTRE DE 2020, SE OPERARON LOS CREDITOS EMERGENTES, (CREDITOS COVID19 Y CREDITOS AL AUTOEMPLO), ES POR ESE MOTIVO QUE SE PRESENTA UN IMPORTE EJERCIDO MUCHO MAYOR AL DE LA META ESTABLECIDA, LOGRANDO UNA CANTIDAD DE 91,255,000.00., REPRESENTANDO UN 443% SOBRE LA META ESTABLECIDA

Elaboró C.P. Martín G. Portela Duarte  
Subdirector de Control Interno Administrativo

Revisó C.P. Guadalupe Luna Santacruz /Autorizó Ing. Gonzalo Moreno N.  
Directora de Contabilidad y Finanzas/Director General de Administración

Financiera para el Desarrollo Economico de Sonora  
 Desglose de saldo en Bancos e Inversiones  
 Al 30 de Junio de 2020  
 (pesos)

Anexo B

TRIMESTRE: Segundo 2020

Desglose del saldo presentado en el formato ETCA-I-02, en el inciso A2), de la Cuenta: BANCOS/TESORERÍA				
Datos de la Cuenta Bancaria				Tipo de Recurso (1)
	Institución Bancaria	Número de Cuenta	Saldo	
1	BANORTE	659546357	\$ 16,004.16	ESTATAL
2	BANORTE	662615011	\$ 10,605.09	ESTATAL
3	BANORTE	666675545	\$ -	ESTATAL
4	BANORTE	678117299	\$ 99,987.48	PROPIOS
5	BANORTE	689099841	\$ 26,529.57	FEDERAL
6	BANORTE	801338520	\$ 211,392.47	ESTATAL
7	BANORTE	854279209	\$ 574,930.06	PROPIOS
8	BANORTE	864361046	\$ 152,897.23	PROPIOS
9	BANORTE	886803678	\$ 15,060.02	PROPIOS
10	BANCOMER	1105242434	\$ 15,170.53	PROPIOS
11	BANCOMER	1112716399	\$ 92,744.30	PROPIOS
12	BANCOMER	179912843	\$ 929.04	PROPIOS
13	BANCOMER	179543007	\$ 928,564.99	FEDERAL
14	BANCOMER	179976450	\$ 166,544.73	FEDERAL
15	BANCOMER	182000903	\$ 49,263.41	FEDERAL
16	BANCOMER	180497487	\$ 174.25	PROPIOS
17	BANCOMER	186381138	\$ 579,632.11	ESTATAL
18	BANCOMER	186562515	\$ 12,956.89	PROPIOS
19	BANCOMER	188645086	\$ 2,417,495.01	FEDERAL
20	BANCOMER	187282559	\$ 1,702.46	ESTATAL
21	BANCOMER	189515275	\$ 5,965.57	PROPIOS
22	BANCOMER	189811591	\$ 109,560.24	PROPIOS
23	BANCOMER	190106984	\$ 12,452.05	PROPIOS

24	BANCOMER	190297054	\$	1,385.45	PROPIOS
25	BANCOMER	109231126	\$	34,125.79	ESTATAL
26	BANCOMER	192104512	\$	19,766.18	FEDERAL
27	BANCOMER	191856189	\$	19,673.37	ESTATAL
28	BANCOMER	193780104	\$	9,176.56	PROPIOS
29	BANCOMER	193410137	\$	1,306.77	PROPIOS
30	BANCOMER	193811476	\$	636,827.37	ESTATAL
31	BANCOMER	193811778	\$	1,126.03	PROPIOS
32	BANCOMER	194115066	\$	7,238.20	PROPIOS
33	BANCOMER	194381874	\$	9,032.11	PROPIOS
34	BANCOMER	195825377	\$	34,658.96	FEDERAL
35	BANCOMER	195782759	\$	10,913.52	PROPIOS
36	BANCOMER	195535697	\$	103,809.00	FEDERAL
37	BANCOMER	195536367	\$	811,557.16	FEDERAL
38	BANCOMER	195536790	\$	272,475.74	ESTATAL
39	BANCOMER	195536898	\$	156,334.86	FEDERAL
40	BANCOMER	195537029	\$	76,977.15	FEDERAL
41	BANCOMER	197415443	\$	1,427.26	PROPIOS
42	BANCOMER	197529368	\$	11,920.76	PROPIOS
43	BANCOMER	197529538	\$	36,752.45	ESTATAL
44	BANCOMER	197799381	\$	1,518.73	PROPIOS
45	BANCOMER	198263299	\$	449,428.55	ESTATAL
46	BANCOMER	198737916	\$	1,230.79	PROPIOS
47	BANCOMER	198737843	\$	10,349.38	PROPIOS
48	BANCOMER	198847886	\$	1,542.57	PROPIOS
49	BANCOMER	199887466	\$	1,011.32	PROPIOS
50	BANCOMER	199170294	\$	467,658.32	PROPIOS
51	BANCOMER	105671434	\$	75,303.68	PROPIOS

52	BANCOMER	105671442	\$	38,492.49	PROPIOS
53	BANCOMER	105671639	\$	49,009.03	PROPIOS
54	BANCOMER	105671671	\$	37,082.06	PROPIOS
55	BANCOMER	105671701	\$	1,001.39	PROPIOS
56	BANCOMER	105671744	\$	7,646.16	PROPIOS
57	BANCOMER	105671833	\$	2,228.36	PROPIOS
58	BANCOMER	105667844	\$	5,984.55	FEDERAL
59	BANCOMER	105671728	\$	25,383.28	PROPIOS
60	BANCOMER	106011462	\$	42,726.24	PROPIOS
61	BANCOMER	106626920	\$	16,962.61	PROPIOS
62	BANCOMER	106812252	\$	67,455.01	PROPIOS
63	BANCOMER	106606148	\$	0.83	FEDERAL
64	BANCOMER	106606083	\$	3,994.75	ESTATAL
65	BANCOMER	108039917	\$	1,391.56	PROPIOS
66	BANCOMER	108692696	\$	3.68	ESTATAL
67	BANCOMER	110985279	\$	340,090.54	ESTATAL
68	BANCOMER	110978345	\$	3,787.85	PROPIOS
69	BANCOMER	111203010	\$	18,029.24	PROPIOS
70	BANCOMER	111235958	\$	5,154,893.34	PROPIOS
71	BANCOMER	111226991	\$	5,058.00	FEDERAL
72	BANCOMER	111225642	\$	90.94	ESTATAL
73	BANCOMER	111227017	\$	-	FEDERAL
74	BANCOMER	111226576	\$	31.10	ESTATAL
75	BANCOMER	111227025	\$	-	FEDERAL
76	BANCOMER	111226886	\$	195.59	ESTATAL
77	BANCOMER	111227033	\$	-	FEDERAL
78	BANCOMER	111226967	\$	91.58	ESTATAL
79	BANCOMER	111227068	\$	-	FEDERAL



80	BANCOMER	111226975	\$	-	ESTATAL
81	BANCOMER	111698222	\$	3.21	ESTATAL
82	BANCOMER	112382458	\$	15.27	ESTATAL
83	BANCOMER	112382385	\$	-	FEDERAL
84	BANCOMER	112405989	\$	5.75	FEDERAL
85	BANCOMER	112405806	\$	-	FEDERAL
86	BANCOMER	113070069	\$	50,414.97	FEDERAL
87	BANCOMER	115289599	\$	15,000.09	ESTATAL
			<b>TOTAL \$</b>	<b>14,652,159.16</b>	

"Bajo protesta de decir verdad declaramos que los Estados Financieros y sus Notas, son razonablemente correctos y son responsabilidad del emisor"

1) Tipo de Recurso: Federal o Estatal (incluye Ingresos Propios)

Nota: En caso de que la cuenta bancaria tenga los dos tipos de recursos, presentar dos veces la misma cuenta separando los saldos por tipo de recurso.

Desglose del saldo presentado en el formato ETCA-I-02, en el inciso A4), de la Cuenta: INVERSIONES TEMPORALES (HASTA 3 MESES)				
Datos de la Cuenta Bancaria				Tipo de Recurso (1)
	Institución Bancaria	Número de Cuenta	Saldo	
1	BANCOMER	2047334753	\$ 42,310,402.84	PROPIOS
2	BANCOMER	2044800974	\$ 1,447,839.25	FEDERAL
3	BANCOMER	195825377	\$ 2,062,283.54	FEDERAL
4	BANCOMER	105667844	\$ 5,763,174.37	FEDERAL
5	BANORTE	300226688	\$ 10,249.44	PROPIOS
			<b>TOTAL \$</b>	<b>51,593,949.44</b>


Desglose del saldo presentado en el formato ETCA-I-02, en el inciso B1), de la Cuenta: INVERSIONES FINANCIERAS DE CORTO PLAZO				
Datos de la Cuenta Bancaria				Tipo de Recurso (1)
	Institución Bancaria	Número de Cuenta	Saldo	
1				
			<b>TOTAL</b>	<b>0</b>

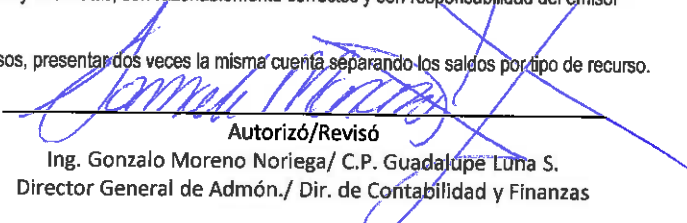
Desglose del saldo presentado en el formato ETCA-I-02, en el inciso A) del Activo No Circulante, de la Cuenta: INVERSIONES FINANCIERAS A LARGO PLAZO				
Datos de la Cuenta Bancaria				Tipo de Recurso (1)
	Institución Bancaria	Número de Cuenta	Saldo	
1				
			<b>TOTAL</b>	<b>0</b>

"Bajo protesta de decir verdad declaramos que los Estados Financieros y sus Notas, son razonablemente correctos y son responsabilidad del emisor"

1) Tipo de Recurso: Federal o Estatal (incluye Ingresos Propios)

Nota: En caso de que la cuenta bancaria tenga los dos tipos de recursos, presentar dos veces la misma cuenta separando los saldos por tipo de recurso.

  
Elaboró  
C.P. Martín G. Portela Duarte  
Subdirector de Control Interno Admtivo.

  
Autorizó/Revisó  
Ing. Gonzalo Moreno Noriega/ C.P. Guadalupe Luna S.  
Director General de Admón./ Dir. de Contabilidad y Finanzas