

Hermosillo, Sonora, a 13 de Enero de 2021

Oficio No. DGA/001/2021

"2021: Año de las Trabajadoras y Trabajadores de la Salud"

**C.P. Gustavo Rodríguez Lozano**  
**Subsecretario de Egresos de la**  
**Secretaría de Hacienda**  
**Presente.-**

Con el propósito de dar cumplimiento a la obligación señalada en el artículo 79 fracción VII de nuestra Constitución Política, a fin de que el Ejecutivo Estatal, entregue de forma cabal y oportuna el Cuarto Informe Trimestral 2020, me permito remitirle información consolidada relativa al cierre del mes de Diciembre de 2020 de la Financiera para el Desarrollo Económico de Sonora (FIDESON).

Así mismo le informo que dicho documento fué elaborado en apego a la NUEVA GUIA 2020 que contiene los requerimientos específicos y aspectos técnicos para la elaboración de los Informes de Organismos y Entidades de la Administración Pública Estatal, cumpliendo con el acuerdo por el cual se armoniza la estructura de dichos informes, establecida por el Consejo Nacional de Armonización Contable.

Se anexan todos y cada uno de los formatos requeridos y establecidos en el listado de formatos ETCA "Evaluación Trimestral Contable Armonizada", El respaldo electrónico de la información será remitido al correo electrónico proporcionado de la Dirección General de Evaluación y Seguimiento del Gasto Público.

Sin otro particular por el momento, le reitero la seguridad de mi atenta y distinguida consideración.

Atentamente

  
Ing. Gonzalo Moreno Noriega

Director General de Administración

c.c.p C.P. Héctor Martín Nicola Monroy, Coordinador Ejecutivo FIDESON.

c.c.p. C.P. José René Estrada Félix, Director General de Evaluación y Seguimiento del Gasto Público.

c.c.p. Minutario.

# Formatos

## Listado de Formatos ETCA "Evaluación Trimestral Contabilidad Armonizada"

<b>I.- Información contable</b>		
1	ETCA-I-01 ✓	Estado de Situación Financiera
2	ETCA-I-02 ✓	Estado de Situación Financiera-Detallado-LDF
3	ETCA-I-03 ✓	Estado de Actividades
4	ETCA-I-04 ✓	Estado de Variación en la Hacienda Pública
5	ETCA-I-05 ✓	Estado de Cambios en la Situación Financiera
6	ETCA-I-06 ✓	Estado de Flujos de Efectivo
7	ETCA-I-07 ✓	Estado Analítico del Activo
8	ETCA-I-08 ✓	Estado Analítico de la Deuda y Otros Pasivos
9	ETCA-I-09 ✓	Informe Analítico de la Deuda y Otros Pasivos-Detallado-LDF
10	ETCA-I-10 ✓	Informe Analítico de Obligaciones Diferentes de Financiamiento-LDF
11	ETCA-I-11 ✓	Informe sobre Pasivos Contingentes
12	ETCA-I-12 ✓	Notas a los Estados Financieros
<b>II.- Información Presupuestaria</b>		
13	ETCA-II-01 ✓	Estado Analítico de Ingresos
14	ETCA-II-02 ✓	Estado Analítico de Ingresos Detallado-LDF
15	ETCA-II-03 ✓	Conciliación entre los Ingresos Presupuestarios y Contables
16	ETCA-II-04 ✓	Estado Analítico del Ejercicio Presupuesto de Egresos
17	ETCA-II-05 ✓	Estado Analítico del Ejercicio Presupuesto de Egresos Detallado-LDF Clasificación Por Objeto del Gasto
18	ETCA-II-06 ✓	Estado Analítico del Ejercicio Presupuesto de Egresos Clasificación Económica (Por Tipo de Gasto)
19	ETCA-II-07 ✓	Estado Analítico del Ejercicio Presupuesto de Egresos Por Unidad Administrativa
20	ETCA-II-08 ✓	Estado Analítico del Ejercicio Presupuesto de Egresos Detallado-LDF Por Unidad Administrativa
21	ETCA-II-09 ✓	Estado Analítico del Ejercicio Presupuesto de Egresos Clasificación Administrativa, Por Poderes
22	ETCA-II-10 ✓	Estado Analítico del Ejercicio Presupuesto de Egresos Clasificación Administrativa, Por tipo de Organismo o Entidad Paraestatal
23	ETCA-II-11 ✓	Estado Analítico del Ejercicio Presupuesto de Egresos Clasificación Funcional (Finalidad y Función)
24	ETCA-II-12 ✓	Estado Analítico del Ejercicio Presupuesto de Egresos -Detallado-LDF Clasificación Funcional (Finalidad y Función)
25	ETCA-II-13 ✓	Estado Analítico del Ejercicio Presupuesto de Egresos Por Partida del Gasto
26	ETCA-II-14 ✓	Estado Analítico del Ejercicio Presupuesto de Egresos - Detallado-LDF (Clasificación de Servicios Personales por Categoría)
27	ETCA-II-15 ✓	Conciliación entre los Egresos Presupuestarios y los Gastos Contables
28	ETCA-II-16 ✓	Endeudamiento Neto
29	ETCA-II-17 ✓	Intereses de la Deuda
<b>III.- Información Programática</b>		
30	ETCA-III-01 ✓	Gasto por Categoría Programática
31	ETCA-III-02 ✓	Gasto por Programa Presupuestario (NO APLICA) ✓
32	ETCA-III-03 ✓	Gasto por Proyectos de Inversión
33	ETCA-III-04 ✓	Informe de Avance Programático
34	ETCA-III-05 ✓	Matriz de Indicadores de Resultados
<b>IV.- Información Complementaria-Anexos.</b>		
35	ETCA-IV-01 ✓	Indicadores de Postura Fiscal
36	ETCA-IV-02 ✓	Balanza Presupuestario-LDF
37	ETCA-IV-03 ✓	Relación de Cuentas Bancarias Productivas Específicas
38	ETCA-IV-04 ✓	Relación de Bienes que Componen su Patrimonio (SEGUNDO TRIMESTRE y CUENTA PÚBLICA) ✓
39	ETCA-IV-05 ✓	Relación de esquemas bursátiles y de coberturas financieras (SOLO EN CUENTA PÚBLICA) ✓
40	Anexo A ✓	Análisis de variaciones Programático-Presupuestal
41	Anexo B ✓	Desglose de saldo en Bancos e Inversiones
42	Anexo C ✓	Gasto de acuerdo a la Estructura Programática (LAYOUT EXCEL)

Financiera para el Desarrollo Económico de Sonora  
Estado de Situación Financiera  
Al 31 de Diciembre de 2020

ETCA-I-01

TRIMESTRE: Cuarto 2020

ACTIVO	2020	2019	PASIVO	2020	2019
<b>Activo Circulante</b>			<b>Pasivo Circulante</b>		
Efectivo y Equivalentes	31,538,542.77	15,633,951.93	Cuentas por Pagar a Corto Plazo	5,429,948.03	2,502,564.88
Derechos a Recibir Efectivo o Equivalentes	53,086,282.39	58,129,421.84	Documentos por Pagar a Corto Plazo	-	-
Derechos a Recibir Bienes o Servicios	-	-	Porción a Corto Plazo de la Deuda Pública a Largo Plazo	-	-
Inventarios	-	-	Títulos y Valores a Corto Plazo	-	-
Almacenes	-	-	Pasivos Diferidos a Corto Plazo	-	-
Estimación por Pérdida o Deterioro de Activos Circulantes	90,884,015.48	45,221,920.47	Fondos y Bienes de Terceros en Garantía y/o Administración a Corto Plazo	292,000.00	232,000.00
Otros Activos Circulantes	6,298,822.96	4,936,162.30	Provisiones a Corto Plazo	-	-
			Otros Pasivos a Corto Plazo	-	-
<b>Total de Activos Circulantes</b>	<b>39,632.64</b>	<b>33,477,615.60</b>	<b>Total de Pasivos Circulantes</b>	<b>5,721,948.03</b>	<b>2,734,564.88</b>
<b>Activo No Circulante</b>			<b>Pasivo No Circulante</b>		
Inversiones Financieras a Largo Plazo	-	-	Cuentas por Pagar a Largo Plazo	-	-
Derechos a Recibir Efectivo o Equivalentes a Largo Plazo	462,750,142.06	413,709,908.49	Documentos por Pagar a Largo Plazo	-	-
Bienes Inmuebles, Infraestructura y Construcciones en Proceso	-	-	Deuda Pública a Largo Plazo	157,549,088.63	168,018,679.62
Bienes Muebles	5,814,497.75	5,791,970.55	Pasivos Diferidos a Largo Plazo	-	-
Activos Intangibles	3,304,039.81	3,264,502.59	Fondos y Bienes de Terceros en Garantía y/o en Administración a Largo Plazo	19,476,437.10	19,262,610.86
Depreciación, Deterioro y Amortización Acumulada de Bienes	7,466,788.24	6,472,901.46	Provisiones a Largo Plazo	-	-
Activos Diferidos	-	-			
Estimación por Pérdida o Deterioro de Activos no Circulantes	-	-			
Otros Activos no Circulantes	-	-			
<b>Total de Activos No Circulantes</b>	<b>464,401,891.38</b>	<b>416,293,480.17</b>	<b>Total de Pasivos No Circulantes</b>	<b>177,025,525.73</b>	<b>187,281,290.48</b>
<b>Total de Activos</b>	<b>464,441,524.02</b>	<b>449,771,095.77</b>	<b>Total de Pasivo</b>	<b>182,747,473.76</b>	<b>190,015,855.36</b>
			<b>Hacienda Pública/Patrimonio</b>		
			<b>Hacienda Pública/Patrimonio Contribuido</b>	<b>234,757,013.55</b>	<b>234,757,013.55</b>
			Aportaciones	234,757,013.55	234,757,013.55
			Donaciones de Capital	-	-
			Actualización de la Hacienda Pública/Patrimonio	-	-
			<b>Hacienda Pública/Patrimonio Generado</b>	<b>46,937,036.71</b>	<b>24,998,226.86</b>
			Resultados del Ejercicio (Ahorro/ Desahorro)	21,938,809.85	13,163,960.78
			Resultados de Ejercicios Anteriores	24,998,226.86	11,834,266.08
			Revalúos	-	-
			Reservas	-	-
			Rectificaciones de Resultados de Ejercicios Anteriores	-	-
			<b>Exceso o Insuficiencia en la Actualización de la Hacienda Pública/Patrimonio</b>	<b>-</b>	<b>-</b>
			Resultado por Posición Monetaria	-	-
			Resultado por Tenencia de Activos no Monetarios	-	-
			<b>Total Hacienda Pública/Patrimonio</b>	<b>281,694,050.26</b>	<b>259,755,240.41</b>
			<b>Total de Pasivo y Hacienda Pública/Patrimonio</b>	<b>464,441,524.02</b>	<b>449,771,095.77</b>

\*Bajo protesta de decir verdad declaramos que los Estados Financieros y sus Notas, son razonablemente correctos y son responsabilidad del emisor\*

Elaboró  
C.P. Martín G. Portela Duarte  
Subdirector de Control Interno Admtno.

Autorizó/Revisó  
Ing. Gonzalo Moreno Noriega/ C.P. Guadalupe Luna S.  
Director General de Admón./ Directora de Contabilidad y Finanzas

**Financiera para el Desarrollo Económico de Sonora**  
**Estado de Situación Financiera - Detallado - LDF**  
**Al 31 de Diciembre de 2020 y al 31 de Diciembre de 2019 (b)**

ETCA-1-02

TRIMESTRE: Cuarto 2020

(PESOS)

Concepto (c)	2020	31 de diciembre de 2019	Concepto (c)	2020	31 de diciembre de 2019
<b>ACTIVO</b>			<b>PASIVO</b>		
<b>Activo Circulante</b>			<b>Activo Circulante</b>		
a. Efectivo y Equivalentes (a=a1+a2+a3+a4+a5+a6+a7)	31,538,542.77	15,633,951.93	a. Cuentas por Pagar a Corto Plazo (a=a1+a2+a3+a4+a5+a6+a7+a8+a9)	5,428,948.03	2,502,564.88
a1) Efectivo			a1) Servicios Personales por Pagar a Corto Plazo		5,922.00
a2) Bancos/Tesorería	9,899,020.78	9,396,963.56	a2) Proveedores por Pagar a Corto Plazo	141,638.17	
a3) Bancos/Depositos y Otros			a3) Contratistas por Obras Públicas por Pagar a Corto Plazo		
a4) Inversiones Temporales (Hasta 3 meses)	21,619,521.99	6,216,988.37	a4) Participaciones y Aportaciones por Pagar a Corto Plazo		
a5) Fondos con Afectación Específica			a5) Transferencias Otorgadas por Pagar a Corto Plazo		
a6) Depósitos de Fondos de Terceros en Garantía y/o Administración	20,000.00	20,000.00	a6) Intereses, Comisiones y Otros Gastos de la Deuda Pública por Pagar a Corto Plazo		
a7) Otros Efectivos y Equivalentes			a7) Retenciones y Contribuciones por Pagar a Corto Plazo	242,616.62	158,689.73
b. Derechos a Recibir Efectivo o Equivalentes (b=b1+b2+b3+b4+b5+b6+b7)	53,086,282.39	58,129,421.84	a8) Devoluciones de la Ley de Ingresos por Pagar a Corto Plazo		
b1) Inversiones Financieras de Corto Plazo			a9) Otras Cuentas por Pagar a Corto Plazo	5,045,793.24	2,337,983.15
b2) Cuentas por Cobrar a Corto Plazo			b. Documentos por Pagar a Corto Plazo (b=b1+b2+b3)		
b3) Deudores Diversos por Cobrar a Corto Plazo	53,086,282.39	58,129,421.84	b1) Documentos Comerciales por Pagar a Corto Plazo		
b4) Ingresos por Recuperar a Corto Plazo			b2) Documentos con Contratistas por Obras Públicas por Pagar a Corto Plazo		
b5) Deudores por Anticipos de la Tesorería a Corto Plazo			b3) Otros Documentos por Pagar a Corto Plazo		
b6) Préstamos Otorgados a Corto Plazo			c. Porción a Corto Plazo de la Deuda Pública a Largo Plazo (c=c1+c2)		
b7) Otros Derechos a Recibir Efectivo o Equivalentes a Corto Plazo			c1) Porción a Corto Plazo de la Deuda Pública		
c. Derechos a Recibir Bienes o Servicios (c=c1+c2+c3+c4+c5)			c2) Porción a Corto Plazo de Arrendamiento Financiero		
c1) Anticipo a Proveedores por Adquisición de Bienes y Prestación de Servicios a Corto Plazo			d. Títulos y Valores a Corto Plazo		
c2) Anticipo a Proveedores por Adquisición de Bienes Inmuebles y Muebles a Corto Plazo			e. Pasivos Diferidos a Corto Plazo (e=e1+e2+e3)		
c3) Anticipo a Proveedores por Adquisición de Bienes Intangibles a Corto Plazo			e1) Ingresos Cobrados por Adelantado a Corto Plazo		
c4) Anticipo a Contratistas por Obras Públicas a Corto Plazo			e2) Intereses Cobrados por Adelantado a Corto Plazo		
c5) Otros Derechos a Recibir Bienes o Servicios a Corto Plazo			e3) Otros Pasivos Diferidos a Corto Plazo		
d. Inventarios (d=d1+d2+d3+d4+d5)			f. Fondos y Bienes de Terceros en Garantía y/o Administración a Corto Plazo (f=f1+f2+f3+f4+f5+f6)	282,000.00	232,000.00
d1) Inventario de Mercancías para Venta			f1) Fondos en Garantía a Corto Plazo		
d2) Inventario de Mercancías Terminadas			f2) Fondos en Administración a Corto Plazo	282,000.00	
d3) Inventario de Mercancías en Proceso de Elaboración			f3) Fondos Contingentes a Corto Plazo		
d4) Inventario de Materias Primas, Materiales y Suministros para Producción			f4) Fondos de Fideicomisos, Mandatos y Contratos Análogos a Corto Plazo		
d5) Bienes en Tránsito			f5) Otros Fondos de Terceros en Garantía y/o Administración a Corto Plazo		
e. Almacenes			f6) Valores y Bienes en Garantía a Corto Plazo		
f. Estimación por Pérdida o Deterioro de Activos Circulantes (f=f1+f2)	90,884,015.48	45,221,920.47	g. Provisiones a Corto Plazo (g=g1+g2+g3)		

Concepto (c)	2020	31 de diciembre de 2019	Concepto (c)	2020	31 de diciembre de 2019
f1) Estimaciones para Cuentas Incobrables por Derechos a Recibir Efectivo o Equivalentes	90,884,015.48	-	g1) Provisión para Demandas y Juicios a Corto Plazo	-	45,221,920.47
f2) Estimación por Deterioro de Inventarios	-	-	g2) Provisión para Contingencias a Corto Plazo	-	-
g) Otros Activos Circulantes (g=g1+g2+g3+g4)	6,298,822.96	-	g3) Otras Provisiones a Corto Plazo	-	4,938,162.30
g1) Valores en Garantía	-	-	h. Otros Pasivos a Corto Plazo (h=h1+h2+h3)	-	-
g2) Bienes en Garantía (excluye depósitos de fondos)	-	-	h1) Ingresos por Clasificar	-	-
g3) Bienes Derivados de Embargos, Decomisos, Aseguramientos y Dación en Pago	6,298,822.96	-	h2) Recaudación por Participar	-	4,938,162.30
g4) Adquisición con Fondos de Terceros	-	-	h3) Otros Pasivos Circulantes	-	-
IA. Total de Activos Circulantes (IA = a + b + c + d + e + f + g)	39,632.64	-	IIA. Total de Pasivos Circulantes (IIA = a + b + c + d + e + f + g + h)	5,721,948.03	2,734,564.88
Activo No Circulante	-	-	Pasivo No Circulante	-	-
a. Inversiones Financieras a Largo Plazo	-	-	a. Cuentas por Pagar a Largo Plazo	-	-
b. Derechos a Recibir Efectivo o Equivalentes a Largo Plazo	462,750,142.06	-	b. Documentos por Pagar a Largo Plazo	-	-
c. Bienes Inmuebles, Infraestructura y Construcciones en Proceso	-	-	c. Deuda Pública a Largo Plazo	187,549,088.63	168,018,679.62
d. Bienes Muebles	5,814,497.75	-	d. Pasivos Diferidos a Largo Plazo	-	-
e. Activos Intangibles	3,304,039.81	-	e. Fondos y Bienes de Terceros en Garantía y/o en Administración a Largo Plazo	19,476,437.10	19,262,610.86
f. Depreciación, Deterioro y Amortización Acumulada de Bienes	-	-	f. Provisiones a Largo Plazo	-	-
g. Activos Diferidos	-	-	IIIB. Total de Pasivos No Circulantes (IIIB=a + b + c + d + e + f)	177,025,525.73	187,281,290.48
h. Estimación por Pérdida o Deterioro de Activos no Circulantes	4,477,660.73	-	II. Total del Pasivo (II = IIA + IIIB)	182,747,473.76	190,015,855.36
i. Otros Activos no Circulantes	2,989,127.51	-	HACIENDA PÚBLICA/ PATRIMONIO	-	-
IIB. Total de Activos No Circulantes (IIB = a + b + c + d + e + f + g + h + i)	464,401,891.38	416,293,480.17	IIIA. Hacienda Pública/Patrimonio Contribuido (IIIA = a + b + c)	234,757,013.55	234,757,013.55
II. Total del Activo (I = IA + IIB)	484,441,524.0	449,771,095.77	a. Aportaciones	-	-
			b. Donaciones de Capital	-	-
			c. Actualización de la Hacienda Pública/Patrimonio	-	-
			IIIB. Hacienda Pública/Patrimonio Generado (IIIB = a + b + c + d + e)	46,937,036.71	24,998,226.86
			a. Resultados del Ejercicio (Ahorro/ Desahorro)	21,938,808.85	13,163,960.78
			b. Resultados de Ejercicios Anteriores	24,998,226.86	11,834,266.08
			c. Revalúos	-	-
			d. Reservas	-	-
			e. Rectificaciones de Resultados de Ejercicios Anteriores	-	-
			IIIC. Exceso o Insuficiencia en la Actualización de la Hacienda Pública/Patrimonio (IIIC=a+b)	-	-
			a. Resultado por Posición Monetaria	-	-
			b. Resultado por Tenencia de Activos no Monetarios	-	-
			III. Total Hacienda Pública/Patrimonio (III = IIIA + IIIB + IIIC)	281,694,050.26	259,755,240.41
			IV. Total del Pasivo y Hacienda Pública/Patrimonio (IV =II+III)	484,441,524.02	448,771,095.77

Elaboró

C.P. Martín G. Portela Duarte  
Subdirector de Control Interno Admitivo.


Autorizó/Revisó


Ing. Gonzalo Moreno Noriega/CP: Guadalupe Luna S.  
Director General de Admón./ Director de Contabilidad y Finanzas

TRIMESTRE: Cuarto 2020

	2020	2019
<b>INGRESOS Y OTROS BENEFICIOS</b>		
<b>Ingresos de Gestión</b>	<b>11,632,850.57</b>	<b>18,396,991.85</b>
Impuestos	-	-
Cuotas y Aportaciones de Seguridad Social	-	-
Contribuciones de Mejoras	-	-
Derechos	-	-
Productos	-	-
Aprovechamientos	-	-
Ingresos por Venta de Bienes y Prestación de Servicios	11,632,850.57	18,396,991.85
<b>Participaciones, Aportaciones, Convenios, Incentivos Derivados de la Colaboración Fiscal, Fondos Distintos de Aportaciones, Transferencias, Asignaciones, Subsidios y Subvenciones, y Pensiones y Jubilaciones</b>	<b>79,247,176.08</b>	<b>18,317,453.43</b>
Participaciones, Aportaciones, Convenios, Incentivos Derivados de la Colaboración Fiscal y Fondos Distintos de Aportaciones	-	-
Transferencias, Asignaciones, Subsidios y Subvenciones, y Pensiones y Jubilaciones	79,247,176.08	18,317,453.43
<b>Otros Ingresos y Beneficios</b>	<b>69,114.81</b>	<b>18,359.67</b>
Ingresos Financieros	-	-
Incremento por Variación de Inventarios	-	-
Disminución del Exceso de Estimaciones por Pérdida o Deterioro u Obsolescencia	-	-
Disminución del Exceso de Provisiones	-	-
Otros Ingresos y Beneficios Varios	69,114.81	18,359.67
<b>Total de Ingresos y Otros Beneficios</b>	<b>90,949,141.46</b>	<b>36,732,804.95</b>
<b>GASTOS Y OTRAS PÉRDIDAS</b>		
<b>Gastos de Funcionamiento</b>	<b>22,274,277.83</b>	<b>22,357,245.30</b>
Servicios Personales	19,247,176.08	18,294,284.23
Materiales y Suministros	459,936.12	498,347.20
Servicios Generales	2,567,165.63	3,564,613.87
<b>Transferencias, Asignaciones, Subsidios y Otras Ayudas</b>		
Transferencias Internas y Asignaciones al Sector Público	-	-
Transferencias al Resto del Sector Público	-	-
Subsidios y Subvenciones	-	-
Ayudas Sociales	-	-
Pensiones y Jubilaciones	-	-
Transferencias a Fideicomisos, Mandatos y Contratos Análogos	-	-
Transferencias a la Seguridad Social	-	-
Donativos	-	-
Transferencias al Exterior	-	-
<b>Participaciones y Aportaciones</b>		
Participaciones	-	-
Aportaciones	-	-
Convenios	-	-
<b>Intereses, Comisiones y Otros Gastos de la Deuda Pública</b>		
Intereses de la Deuda Pública	-	-
Comisiones de la Deuda Pública	-	-
Gastos de la Deuda Pública	-	-
Costo por Coberturas	-	-
Apoyos Financieros	-	-
<b>Otros Gastos y Pérdidas Extraordinarias</b>	<b>46,736,053.78</b>	<b>1,211,598.87</b>
Estimaciones, Depreciaciones, Deterioros, Obsolescencia y Amortizaciones	1,028,886.78	1,211,598.87
Provisiones	-	-
Disminución de Inventarios	-	-
Aumento por Insuficiencia de Estimaciones por Pérdida o Deterioro u Obsolescencia	-	-
Aumento por Insuficiencia de Provisiones	-	-
Otros Gastos	45,707,167.00	-
<b>Inversión Pública</b>		
Inversión Pública no Capitalizable	-	-
<b>Total de Gastos y Otras Pérdidas</b>	<b>69,010,331.61</b>	<b>23,568,844.17</b>
<b>Resultados del Ejercicio (Ahorro/Desahorro)</b>	<b>21,938,809.85</b>	<b>13,163,960.78</b>

Bajo protesta de decir verdad declaramos que los Estados Financieros y sus Notas, son razonablemente correctos y son responsabilidad del emisor

  
Elaboró  
C.P. Martín G. Portela Duarte  
Subdirector de Control Interno Admtno.


  
Autorizó/Revisó  
Ing. Gonzalo Moreno Noriega/ C.P. Guadalupe Luna Santacruz  
Director General de Admón./ Directora de Contabilidad y Finanzas


Financiera para el Desarrollo Economico de Sonora  
Estado de Variación en la Hacienda Pública  
Del 01 de Enero al 31 de Diciembre de 2020

ETCA-I-04

TRIMESTRE: Cuarto 2020

Concepto	Hacienda Pública / Patrimonio Contribuido	Hacienda Pública / Patrimonio Generado de Ejercicios Anteriores	Hacienda Pública / Patrimonio Generado del Ejercicio	Exceso o Insuficiencia en la Actualización de la Hacienda Pública / Patrimonio	Total
Hacienda Pública / Patrimonio Contribuido Neto de 2019	234,757,013.55				234,757,013.55
Aportaciones	234,757,013.55				234,757,013.55
Donaciones de Capital					-
Actualización de la Hacienda Pública/Patrimonio					-
Hacienda Pública / Patrimonio Generado Neto de 2019		11,834,286.08	13,163,980.78		24,998,266.86
Resultados del Ejercicio (Ahorro/Desahorro)			13,163,980.78		13,163,980.78
Resultados de Ejercicios Anteriores		11,834,286.08			11,834,286.08
Revalúos					-
Reservas					-
Rectificaciones de Resultados de Ejercicios Anteriores					-
Exceso o Insuficiencia en la Actualización de la Hacienda Pública / Patrimonio Neto de 2019					-
Resultado por Posición Monetaria					-
Resultado por Tenencia de Activos no Monetarios					-
Hacienda Pública / Patrimonio Neto Final de 2019	234,757,013.55	11,834,286.08	13,163,980.78	-	259,755,280.41
Cambios en la Hacienda Pública / Patrimonio Contribuido Neto de 2020					-
Aportaciones					-
Donaciones de Capital					-
Actualización de la Hacienda Pública/Patrimonio					-
Variaciones de la Hacienda Pública / Patrimonio Generado Neto de 2020		13,163,980.78	8,774,849.07		21,938,829.85
Resultados del Ejercicio (Ahorro/Desahorro)			21,938,809.85		21,938,809.85
Resultados de Ejercicios Anteriores		13,163,980.78	13,163,980.78		-
Revalúos					-
Reservas					-
Rectificaciones de Resultados de Ejercicios Anteriores					-
Cambios en el Exceso o Insuficiencia en la Actualización de la Hacienda Pública / Patrimonio Neto de 2020					-
Resultado por Posición Monetaria					-
Resultado por Tenencia de Activos no Monetarios					-
Hacienda Pública / Patrimonio Neto Final de 2020	234,757,013.55	24,998,266.86	21,938,809.85	-	281,694,090.26

  
Elaboró  
C.P. Martín G. Portela Duarte  
Subdirector de Control Interno Admtno.

  
Autorizó/Revisó  
Ing. Gonzalo Moreno Noriega/ C.P. Guadalupe Luna S.  
Director General de Admón./ Directora de Contabilidad y Finanzas




Financiera para el Desarrollo Economico de Sonora  
Estado de Cambios en la Situación Financiera  
Del 01 de Enero al 31 de Diciembre de 2020

ETCA-I-05

TRIMESTRE: Cuarto 2020


	Origen	Aplicación
<b>Activo</b>	<b>51,699,121.24</b>	<b>66,369,549.49</b>
<b>Activo Circulante</b>	<b>50,705,234.46</b>	<b>17,267,251.50</b>
Efectivo y Equivalentes	0.00	15,904,590.84
Derechos a Recibir Efectivo o Equivalentes	5,043,139.45	0.00
Derechos a Recibir Bienes o Servicios	0.00	0.00
Inventario	0.00	0.00
Almacenes	0.00	0.00
Estimación por Pérdida o Deterioro de Activos Circulantes	45,662,095.01	0.00
Otros Activos Circulantes	0.00	1,362,660.66
<b>Activo No Circulante</b>	<b>993,886.78</b>	<b>49,102,297.99</b>
Inversiones Financieras a Largo Plazo	0.00	0.00
Derechos a Recibir Efectivo o Equivalentes a Largo Plazo	0.00	49,040,233.57
Bienes Inmuebles, Infraestructura y Construcciones en Proceso	0.00	0.00
Bienes Muebles	0.00	22,527.20
Activos Intangibles	0.00	39,537.22
Depreciación, Deterioro y Amortización Acumulada de Bienes	993,886.78	0.00
Activos Diferidos	0.00	0.00
Estimación por Pérdida o Deterioro de Activos no Circulantes	0.00	0.00
Otros Activos no Circulantes	0.00	0.00
<b>Pasivo</b>	<b>3,201,209.39</b>	<b>10,469,590.99</b>
<b>Pasivo Circulante</b>	<b>2,987,383.15</b>	<b>0.00</b>
Cuentas por Pagar a Corto Plazo	2,927,383.15	0.00
Documentos por Pagar a Corto Plazo	0.00	0.00
Porción a Corto Plazo de la Deuda Pública a Largo Plazo	0.00	0.00
Títulos y Valores a Corto Plazo	0.00	0.00
Pasivos Diferidos a Corto Plazo	0.00	0.00
Fondos y Bienes de Terceros en Garantía y/o Administración a Corto Plazo	60,000.00	0.00
Provisiones a Corto Plazo	0.00	0.00
Otros Pasivos a Corto Plazo	0.00	0.00
<b>Pasivo No Circulante</b>	<b>213,826.24</b>	<b>10,469,590.99</b>
Cuentas por Pagar a Largo Plazo	0.00	0.00
Documentos por Pagar a Largo Plazo	0.00	0.00
Deuda Pública a Largo Plazo	0.00	10,469,590.99
Pasivos Diferidos a Largo Plazo	0.00	0.00
Fondos y Bienes de Terceros en Garantía y/o en Administración a Largo Plazo	213,826.24	0.00
Provisiones a Largo Plazo	0.00	0.00
<b>HACIENDA PUBLICA/PATRIMONIO</b>	<b>21,938,809.85</b>	<b>0.00</b>
<b>Hacienda Pública/Patrimonio Contribuido</b>	<b>0.00</b>	<b>0.00</b>
Aportaciones		
Donaciones de Capital		
Actualización de la Hacienda Pública/Patrimonio		
<b>Hacienda Pública/Patrimonio Generado</b>	<b>21,938,809.85</b>	<b>0.00</b>
Resultados del Ejercicio (Ahorro/ Desahorro)	8,774,849.07	
Resultados de Ejercicios Anteriores	13,163,960.78	
Revalúos		
Reservas		
Rectificaciones de Resultados de Ejercicios Anteriores		
<b>Excesos o Insuficiencia en la Actualización de la Hacienda Pública/Patrimonio</b>	<b>0.00</b>	<b>0.00</b>
Resultado por Posición Monetaria		
Resultado por Tenencia de Activos no Monetarios		

Bajo protesta de decir verdad declaramos que los Estados Financieros y sus Notas, son razonablemente correctos y son responsabilidad del emisor



Elaboró

C.P. Martín G. Portela Duarte  
Subdirector de Control Interno Admtivo.



Autorizó/Revisó

Ing. Gonzalo Moreno Noriega/ C.P. Guadalupe Luna S.  
Director General de Admón./ Directora de Contabilidad y Finanzas



**Financiera para el Desarrollo Economico de Sonora**  
**Estado de Flujos de Efectivo**  
**Al 31 de Diciembre de 2020**

**ETCA-I-06**

**TRIMESTRE: Cuarto 2020**

Concepto	2020	2019
<b>Flujos de Efectivo de las Actividades de Operación</b>		
<b>Origen</b>		
Impuestos	90,880,026.65	36,714,445.28
Cuotas y Aportaciones de Seguridad Social	0.00	0.00
Contribuciones de mejoras	0.00	0.00
Derechos	0.00	0.00
Productos	0.00	0.00
Aprovechamientos	0.00	0.00
Ingresos por Venta de Bienes y Prestación de Servicios	11,632,850.57	18,396,991.85
Participaciones, Aportaciones, Convenios, Incentivos Derivados de la Colaboración Fiscal y Fondos Distintos de Aportaciones	0.00	0.00
Transferencias, Asignaciones, Subsidios y Subvenciones, y Pensiones y Jubilaciones	79,247,176.08	18,317,453.43
Otros Orígenes de Operación	0.00	0.00
<b>Aplicación</b>	<b>74,913,371.39</b>	<b>50,898,487.67</b>
Servicios Personales	19,247,176.08	18,294,284.23
Materiales y Suministros	454,911.86	498,347.20
Servicios Generales	2,436,573.72	3,534,097.87
Transferencias Internas y Asignaciones al Sector Público	0.00	0.00
Transferencias al resto del Sector Público	0.00	0.00
Subsidios y Subvenciones	0.00	0.00
Ayudas Sociales	0.00	0.00
Pensiones y Jubilaciones	0.00	0.00
Transferencias a Fideicomisos, Mandatos y Contratos Análogos	0.00	0.00
Transferencias a la Seguridad Social	0.00	0.00
Donativos	0.00	0.00
Transferencias al Exterior	0.00	0.00
Participaciones	0.00	0.00
Aportaciones	0.00	0.00
Convenios	0.00	0.00
Otras Aplicaciones de Operación	52,774,709.73	28,571,758.37
<b>Flujos Netos de Efectivo por Actividades de Operación</b>	<b>15,966,655.26</b>	<b>-14,184,042.39</b>
<b>Flujos de Efectivo de las Actividades de Inversión</b>		
<b>Origen</b>		
Bienes Inmuebles, Infraestructura y Construcciones en Proceso	0.00	0.00
Bienes Muebles		
Otros Orígenes de Inversión		
<b>Aplicación</b>	<b>62,064.42</b>	<b>74,268.24</b>
Bienes Inmuebles, Infraestructura y Construcciones en Proceso	0.00	0.00
Bienes Muebles	22,527.20	29,889.10
Otras Aplicaciones de Inversión	39,537.22	44,379.14
<b>Flujos Netos de Efectivo por Actividades de Inversión</b>	<b>-62,064.42</b>	<b>-74,268.24</b>
<b>Flujo de Efectivo de las Actividades de Financiamiento</b>		
<b>Origen</b>		
Endeudamiento Neto	0.00	0.00
Interno	0.00	0.00
Externo	0.00	0.00
Otros Orígenes de Financiamiento	0.00	0.00
<b>Aplicación</b>	<b>0.00</b>	<b>0.00</b>
Servicios de la Deuda	0.00	0.00
Interno		
Externo		
Otras Aplicaciones de Financiamiento		
<b>Flujos netos de Efectivo por Actividades de Financiamiento</b>	<b>0.00</b>	<b>0.00</b>
<b>Incremento/Disminución Neta en el Efectivo y Equivalentes al Efectivo</b>	<b>15,904,590.84</b>	<b>-14,258,310.63</b>
<b>Efectivo y Equivalentes al Efectivo al Inicio del Ejercicio</b>	<b>15,633,951.93</b>	<b>29,892,262.56</b>
<b>Efectivo y Equivalentes al Efectivo al Final del Ejercicio</b>	<b>31,538,542.77</b>	<b>15,633,951.93</b>

Bajo protesta de decir verdad declaramos que los Estados Financieros y sus Notas, son razonablemente correctos y son responsabilidad del emisor.

Elaboró

C.P. Martín G. Portela Duarte  
Subdirector de Control Interno Admtivo.

Autorizó/Revisó

Ing. Gonzalo Moreno Noriega/ C.P. Guadalupe Luna S.  
Director General de Admón./ Dir. de Contabilidad y Finanzas


**Financiera para el Desarrollo Economico de Sonora**  
**Estado Analítico del Activo**  
 Del 01 de Enero al 31 de Diciembre de 2020

ETCA-I-07


TRIMESTRE: Cuarto 2020

Concepto	Saldo Inicial 1	Cargos del Periodo 2	Abonos del Periodo 3	Saldo Final 4 (1+2-3)	Variación del Periodo (4-1)
<b>ACTIVO</b>	<b>449,771,095.77</b>	<b>1,426,004,187.64</b>	<b>1,411,333,759.39</b>	<b>464,441,524.02</b>	<b>14,670,428.25</b>
<b>Activo Circulante</b>	<b>33,477,615.60</b>	<b>998,892,393.91</b>	<b>1,032,330,376.87</b>	<b>39,632.64</b>	<b>-33,437,982.96</b>
Efectivo y Equivalentes	15,633,951.93	785,741,021.82	769,836,430.98	31,538,542.77	15,904,590.84
Derechos a Recibir Efectivo o Equivalentes	58,129,421.84	211,480,075.10	216,523,214.55	53,086,282.39	-5,043,139.45
Derechos a Recibir Bienes o Servicios	0.00	0.00	0.00	0.00	0.00
Inventarios	0.00	0.00	0.00	0.00	0.00
Almacenes	0.00	0.00	0.00	0.00	0.00
Estimación por Pérdida o Deterioro de Activos Circulantes	-45,221,920.47	45,071.99	45,707,167.00	-90,884,015.48	-45,662,095.01
Otros Activos Circulantes	4,936,162.30	1,626,225.00	263,564.34	6,298,822.96	1,362,660.66
<b>Activo No Circulante</b>	<b>416,293,480.17</b>	<b>427,111,793.73</b>	<b>379,003,382.52</b>	<b>464,401,891.38</b>	<b>48,108,411.21</b>
Inversiones Financieras a Largo Plazo	0.00	0.00	0.00	0.00	0.00
Derechos a Recibir Efectivo o Equivalentes a Largo Plazo	413,709,908.49	427,049,729.31	378,009,495.74	462,750,142.06	49,040,233.57
Bienes Inmuebles, Infraestructura y Construcciones en Proceso	0.00	0.00	0.00	0.00	0.00
Bienes Muebles	5,791,970.55	22,527.20	0.00	5,814,497.75	22,527.20
Activos Intangibles	3,264,502.59	39,537.22	0.00	3,304,039.81	39,537.22
Depreciación, Deterioro y Amortización Acumulada de Bienes	-6,472,901.46	0.00	993,886.78	-7,466,788.24	-993,886.78
Activos Diferidos	0.00	0.00	0.00	0.00	0.00
Estimación por Pérdida o Deterioro de Activos no Circulantes	0.00	0.00	0.00	0.00	0.00
Otros Activos no Circulantes	0.00	0.00	0.00	0.00	0.00

Bajo protesta de decir verdad declaramos que los Estados Financieros y sus Notas, son razonablemente correctos y son responsabilidad del emisor



Elaboró  
 C.P. Martín G. Portela Duarte ---  
 Subdirector de Control Interno Admtivo.



Autorizó/Revisó  
 Ing. Gonzalo Moreno Noriega/ C.P. Guadalupe Luna S.  
 Director General de Admón./ Dir. de Contabilidad y Finanzas


Financiera para el Desarrollo Economico de Sonora  
 Estado Analítico de la Deuda y Otros Pasivos  
 Del 01 de Enero al 31 de Diciembre de 2020

ETCA-I-08


TRIMESTRE: Cuarto 2020

DENOMINACIÓN DE LAS DEUDAS	MONEDA DE CONTRATACIÓN	INSTITUCIÓN O PAÍS ACREEDOR	SALDO INICIAL DEL PERIODO	SALDO FINAL DEL PERIODO
<b>DEUDA PÚBLICA</b>				
<b>Corto Plazo</b>				
<b>Deuda Interna</b>			0.00	0.00
Instituciones de Crédito			0.00	0.00
Títulos y Valores				
Arrendamientos Financieros				
<b>Deuda Externa</b>			0.00	0.00
Organismos Financieros Internacionales			0.00	
Deuda Bilateral				
Títulos y Valores				
Arrendamientos Financieros				
<b>Subtotal Corto Plazo</b>			0.00	0.00
<b>Largo Plazo</b>				
<b>Deuda Interna</b>			168,018,679.62	157,549,088.63
Instituciones de Crédito			168,018,679.62	157,549,088.63
Títulos y Valores				
Arrendamientos Financieros				
<b>Deuda Externa</b>			0.00	0.00
Organismos Financieros Internacionales				
Deuda Bilateral				
Títulos y Valores				
Arrendamientos Financieros				
<b>Subtotal Largo Plazo</b>			168,018,679.62	157,549,088.63
Otros Pasivos			21,997,175.74	25,198,385.13
<b>Total Deuda y Otros Pasivos</b>			<b>190,015,855.36</b>	<b>182,747,473.76</b>

Bajo protesta de decir verdad declaramos que los Estados Financieros y sus Notas, son razonablemente correctos y son responsabilidad del emisor



Elaboró  
 C.P. Martín G. Portela Duarte  
 Subdirector de Control Interno Admtivo.



Autorizó/Revisó  
 Ing. Gonzalo Moreno Noriega/ C.P. Guadalupe Luna S.  
 Director General de Admón./ Dir.de Contabilidad y Finanzas

**Financiera para el Desarrollo Económico de Sonora**  
**Informe Analítico de la Deuda Pública y Otros Pasivos - LDF**  
**Del 01 de Enero al 31 de Diciembre de 2020**

ETCA-I-09

**TRIMESTRE: Cuarto 2020**

Denominación de la Deuda Pública y Otros Pasivos (c)	Saldo al 31 de diciembre de 2019(d)	Disposiciones del Periodo (e)	Amortizaciones del Periodo (f)	Revaluaciones, Reclasificaciones y Otros Ajustes (g)	Saldo Final del Periodo (h) h=d+e-f+g	Pago de Intereses del Periodo (i)	Pago de Comisiones y demás costos asociados durante el Periodo (j)
<b>1. Deuda Pública (1=A+B)</b>	168,018,679.62		10,469,590.99		157,549,088.63		
<b>A. Corto Plazo (A=a1+a2+a3)</b>							
a1) Instituciones de Crédito							
a2) Títulos y Valores							
a3) Arrendamientos Financieros							
<b>B. Largo Plazo (B=b1+b2+b3)</b>	168,018,679.62		10,469,590.99		157,549,088.63		
b1) Instituciones de Crédito	168,018,679.62		10,469,590.99		157,549,088.63		
b2) Títulos y Valores							
b3) Arrendamientos Financieros							
<b>2. Otros Pasivos</b>	21,997,175.74				25,198,385.13		
<b>3. Total de la Deuda Pública y Otros Pasivos (3=1+2)</b>	190,015,855.36		10,469,590.99		182,747,473.78		
<b>4. Deuda Contingente 1 (Informativo)</b>							
A. Deuda Contingente 1							
B. Deuda Contingente 2							
C. Deuda Contingente XX							
<b>5. Valor de Instrumentos Bono Cupón Cero 2 (Informativo)</b>							
A. Instrumento Bono Cupón Cero 1							
B. Instrumento Bono Cupón Cero 2							
C. Instrumento Bono Cupón Cero XX							

Se refiere a cualquier Financiamiento sin fuente o garantía de pago definida, que sea asumida de manera solidaria o subsidiaria por las Entidades Federativas con sus Municipios, organismos descentralizados y empresas de participación municipal mayoritaria, y por los Municipios con sus respectivos organismos descentralizados y empresas de participación municipal mayoritaria.

Se refiere al valor del Bono Cupón Cero que respalda el pago de los créditos asociados al mismo (Activo).

Obligaciones a Corto Plazo (k)	Monto Contratado (l)	Plazo Pactado (m)	Tasa de Interés (n)	Comisiones y Costos Relacionados (o)	Tasa Efectiva (p)
<b>6. Obligaciones a Corto Plazo (Informativo)</b>					
A. Crédito 1					
B. Crédito 2					
C. Crédito XX					

*[Firma]*  
 Elaboró

C.P. Martín G. Portela Duarte  
 Subdirector de Control Interno Admitivo

*[Firma]*  
 Autorizó/Revisó

Ing. Gonzalo Moreno Noriega/ C.P. Guadalupe Luna S.  
 Director General de Admón./ Directora de Contabilidad y Finanzas


**Financiera para el Desarrollo Economico de Sonora**  
**Informe Analítico de Obligaciones Diferentes de Financiamientos – LDF**  
 Del 01 de Enero al 31 de Diciembre de 2020


ETCA-I-10

TRIMESTRE: Cuarto 2020

(PESOS)

Denominación de las Obligaciones Diferentes de Financiamiento (c)	Fecha del Contrato (d)	Fecha de inicio de operación del proyecto (e)	Fecha de vencimiento (f)	Monto de la inversión pactado (g)	Plazo pactado (h)	Monto promedio mensual del pago de la contraprestación (i)	Monto promedio mensual del pago de la contraprestación correspondiente al pago de inversión (j)	Monto pagado de la inversión al XX de XXXXXX de 2020 (k)	Monto pagado de la inversión actualizado al XX de XXXXXX de 2020 (l)	Saldo pendiente por pagar de la inversión al XX de XXXXXX de 2020 (m = g - l)
A. Asociaciones Público Privadas (APP's) (A=a+b+c+d)										
a) APP 1										
b) APP 2										
c) APP 3										
d) APP XX										
B. Otros Instrumentos (B=a+b+c+d)										
a) Otro Instrumento 1			#VALORI							
b) Otro Instrumento 2			NADA QUE INFORMAR EN ESTE APARTADO							
c) Otro Instrumento 3										
d) Otro Instrumento XX										
C. Total de Obligaciones Diferentes de Financiamiento (C=A+B)			#VALORI							

  
 Autorizó/Revisó  
 Ing. Gonzalo Moreno Noriega/ C.P. Guadalupe Luna S.  
 Director General de Admón./ Directora de Contabilidad y Finanzas

  
 Elaboró  
 C.P. Martín G. Portela Duarte  
 Subdirector de Control Interno Admtrivo.

Financiera para el Desarrollo Economico de Sonora  
Informe sobre Pasivos Contingentes  
Al 31 de Diciembre de 2020

ETCA-I-11

TRIMESTRE: Cuarto 2020

A Corto Plazo

NADA QUE INFORMAR EN ESTE APARTADO


A Mediano Plazo

**INFORME SOBRE PASIVOS CONTINGENTES:** Informar las obligaciones que tienen su origen en hechos específicos e independientes del pasado que en el futuro pueden ocurrir o no, y de acuerdo con lo que acontezca, desaparecen o se convierten en pasivos reales por ejemplo, juicios, garantías, avales, costos de planes de pensiones, jubilaciones, etc.

A Largo Plazo


NADA QUE INFORMAR EN ESTE APARTADO

Bajo protesta de decir verdad declaramos que los Estados Financieros y sus Notas, son razonablemente correctos y son responsabilidad del emisor



Elaboró

C.P. Martín G. Portela Duarte  
Subdirector de Control Interno Admtivo.



Autorizó/Revisó

Ing. Gonzalo Moreno Noriega/ C.P. Guadalupe Luna S.  
Director General de Admón./ Directora de Contabilidad y Finanzas

## FINANCIERA PARA EL DESARROLLO ECONOMICO DE SONORA

### I) NOTAS A LOS ESTADOS FINANCIEROS MES DE DICIEMBRE 2020

Con el propósito de dar cumplimiento a los artículos 46 y 49 de la Ley General de Contabilidad Gubernamental, los entes públicos deberán acompañar notas a los estados financieros cuyos rubros así lo requieran teniendo presente los postulados de revelación suficiente e importancia relativa con la finalidad, que la información sea de mayor utilidad para los usuarios.

A continuación se presentan los tres tipos de notas que acompañan a los estados, a saber:

- a) *Notas de desglose;*
- b) *Notas de memoria (cuentas de orden), y*
- c) *Notas de gestión administrativa.*

#### a) NOTAS DE DESGLOSE

##### I) NOTAS AL ESTADO DE SITUACIÓN FINANCIERA

###### Activo

###### Efectivo y Equivalentes

1. Se informa acerca de los fondos con afectación específica.

CUENTA	NOMBRE CUENTA	IMPORTE
1111	EFFECTIVO	0
1112	BANCOS/TESORERÍA	\$9,899,020.78

Los fondos que acumulan la cuenta de BANCOS/TESORERIA, están distribuidos en dos instituciones bancarias, como se detalla:

CUENTA	NOMBRE CUENTA	IMPORTE
1112	BANCOS/TESORERÍA	\$9,899,020.78
1112-01	BANCO MERCANTIL DEL NORTE, S.A.	1,116,634.06
1112-02	BBVA - BANCOMER, S.A.	8,782,386.72

Los fondos que acumulan la cuenta de INVERSIONES, están distribuidos en las siguientes instituciones bancarias, como se detalla, en el esquema de mesa de dinero, siendo a corto plazo.

CUENTA	NOMBRE CUENTA	IMPORTE
1114	INVERSIONES TEMPORALES (HASTA 3 MESES)	\$21,619,521.99
1114-02	BBVA - BANCOMER, S.A.	\$21,609,265.73
1114-03	INTERACIONES	\$10,256.26
1114-04	ACTINVER CASA DE BOLSA, S.A. DE C.V.	.00



## Derechos a recibir Efectivo y Equivalentes y Bienes o Servicios a Recibir

1.-Se desglosan los derechos a recibir, cabe señalar que la cuenta PRESTAMOS OTORGADOS A LARGO PLAZO, es la más relevante, derivado del objeto de la Financiera por ser el otorgamiento de Financiamientos:

CUENTA	NOMBRE CUENTA	IMPORTE
1116	DEPÓSITOS DE FONDOS DE TERCEROS EN GARANTÍA Y/O AD	\$20,000.00
1122	CUENTAS POR COBRAR A CORTO PLAZO	
1123	DEUDORES DIVERSOS POR COBRAR A CORTO PLAZO	\$53,086,282.39
1124	INGRESOS POR RECUPERAR A CORTO PLAZO	0
1161	ESTIMACIONES PARA CUENTAS INCOBRABLES POR DERECHOS	\$-90,884,015.48
1193	BIENES DERIVADOS DE EMBARGOS, DECOMISOS, ASEGURAMIENTO	\$6,298,822.96
1222	DEUDORES DIVERSOS A LARGO PLAZO	\$157,549,088.63
1224	PRÉSTAMOS OTORGADOS A LARGO PLAZO	\$305,201,053.43

El aumento de la cuenta 1123, se debe a un préstamo temporal a corto plazo, a la Secretaria de Hacienda de del Gobierno del Estado de Sonora por solicitud del Ejecutivo, autorizada en Consejo Directivo por un importe de \$50,000,000.00 el cual será cubierto el día ultimo de febrero del 2021.

En lo que respecta a la reserva para cuentas incobrables por solicitud de la Dirección Jurídica resultado de la Calificación de Cartera, se realizo la actualización a Diciembre 2020.

La cuenta Deudores Diversos largo plazo corresponde a la deuda que cubre la Secretaria de Hacienda quedando un saldo de \$157,549,088.63

Derivado del objeto del Fondo la cuenta de préstamos otorgados a largo plazo, corresponde a un capital vigente por la cantidad de \$ 138,217,476.43 y una cartera vencida de \$ 161,020,824.94, dentro de la cartera se encuentra registrados los créditos emergentes derivado de la pandemia por virus covid 19

### Bienes Disponibles para su Transformación o Consumo (inventarios)

2. No aplica.

### Inversiones Financieras

3. No aplica.

### Bienes Muebles, Inmuebles e Intangibles

4. Lo bienes muebles están depreciados conforme a los lineamientos emitidos por la CONAC el periodo es anual, algunos bienes fueron aportados por fondos y fideicomisos que fueron extintos, los cuales se encuentran en buenas condiciones, se informa que fueron transferidos Activos Fijos del Fondo para las Actividades Productivas del Estado de Sonora a través del SAEBE.

CUENTA	NOMBRE CUENTA	IMPORTE
1241	MOBILIARIO Y EQUIPO DE ADMINISTRACIÓN	2,841,564.00
1242	MOBILIARIO Y EQUIPO EDUCACIONAL Y RECREATIVO	25,575.00
1244	VEHICULOS Y EQUIPO DE TRANSPORTE	2,841,564.00
1246	MAQUINARIA, OTROS EQUIPOS Y HERRAMIENTAS	92,202.01
1251	SOFTWARE	3,050,200.00
1254	LICENCIAS	253,839.81

CUENTA	NOMBRE CUENTA	IMPORTE
1260	DEPRECIACIÓN, DETERIORO Y AMORTIZACIONES ACUMULADAS	\$7,466,788.24
1263-51101	MUEBLES DE OFICINA Y ESTANTERÍA	\$936,400.54
1263-51501	EQUIPO DE COMPUTO Y DE TECNOLOGIAS DE LA INFORMACION	\$1,557,850.82
1263-51901	OTRO MOBILIARIO DE EQUIPO Y DE ADMINISTRACION	\$151,262.28
1263-52101	EQUIPO Y APARATOS AUDIOVISUALES	\$13,848.04
1263-52301	CAMARAS FOTOGRAFICAS Y DE VIDEO	\$5,659.80
1263-54101	VEHICULOS Y CAMIONES	\$1,769,398.70
1263-56501	EQUIPO DE COMUNICACIÓN Y TELECOMUNICACION	\$17,016.91
1263-56601	MAQUINARIA Y EQUIPO ELECTRICO Y ELECTRONICO	\$22,105.13
1263-56701	HERRAMIENTAS	\$4,118.51
1265-1	SOFTWARE	\$2,745,180.00
1265-4	LICENCIAS INFORMATICAS E INTELECTUALES	\$243,947.51

Al cierre del cuarto trimestre 2020 se realizó la depreciación correspondiente al ejercicio, se anexa relación de activos, con su depreciación así como su estado físico.(ANEXO 1)

#### Estimaciones y Deterioros

5. No contamos con inventarios de activos biológicos, la estimación de cartera fue creada de acuerdo con las políticas de crédito, solicitada la actualización por la Dirección General de Normatividad y Cartera.

6. Se cuenta con otros activos producto de las adjudicaciones, se detalla a continuación, se tiene venta de la Casa habitación, la cual se encuentre a la fecha en tramites notariales e inscripción para su baja.

1193-02	BIENES INMUEBLES	4,070,666.00
1193-02-0002	Lote de Terreno y Construcción en San Pedro de Aconchi Sup. 824.15 M2	\$591,648.00
1193-02-0008	Lote de terreno urbano baldío No. 41 "Hacienda los Tesoros", calle Esmeralda y Priv. de los Opalos Sup. 1864.79 M2 (JLD Climas)	225,650.00
1193-02-0009	Lote Terreno y Construcción 7 de la manzana VII, en la calle Antonia Ruiz, Col. Emiliano Zapata	296,000.00
1193-02-0010	Lote de terreno urbano y sus const. manzana 64, lote 13 y la casa habitación venado bura apart 35, Nuevo Hermosillo 205.2 m2	250,500.00
1193-02-0011	Lote Terreno y sus construcciones Lote No. 30 Manzana XVIII, calle art 123 #62 Colonia Misión del Sol	1,350,643.00
1193-02-0012	Predio urbano clave catastral 360002116012, manzana 24, cuartel VI, colonia el mariachi, loc. Blvd. Luis Encinas N° 116 sup. 293.41 mt2	1,356,225.00

#### Pasivo

1. En el Género de Servicios Personales por pagar a Corto Plazo, no se tiene un saldo.
2. En la cuenta Fondos en Garantía Corto plazo, corresponde a recurso recibido por parte de acreditados que están aportando Garantía Liquida, a la fecha se tiene un saldo de \$292,000.00

3. Fondos de Bienes de Terceros en Administración y/o en Garantía a corto y largo plazo, el saldo asciende a \$19,476,437.1 los cuales corresponden a fondos Ajenos de organismos Estatales y otros organismos

En el género de Pasivo, el rubro más relevante es el de Documentos por pagar a largo Plazo, ya que derivado de la Extinción del FAPES y se tuvo que llevar a cabo el reconocimiento de Adeudo de Fondo Nuevo Sonora del Prestamos de la Deuda Pública interna por pagar por un importe de **209,852,753.12** contratada con Banco Mercantil del Norte S.A. con vencimiento a junio del 2028. Se tiene un saldo de \$157,549,088.63

4. de capital. cabe señalar que esta deuda es cubierta por la Secretaria de Hacienda tanto el capital como los Intereses. fue confirmado por el Banco Mercantil del Norte. Cuenta contable (2233-01-01), se detallan las amortizaciones realizadas de durante el trimestre de Julio a Septiembre 2020.

FECHA	CONCEPTO	IMPORTE	TOTAL
22/10/2020	INTERES	\$911,028.00	
22/10/2020	CAPITAL	\$722,428.72	\$1,633,456.72
23/11/2020	INTERES	\$922,605.96	
23/11/2020	CAPITAL	\$739,275.55	\$1,661,881.51
23/12/2020	INTERES	\$934,331.06	
23/12/2020	CAPITAL	\$658,252.08	\$1,592,583.14

#### 5.-PATRIMONIO APORTADO POR FONDOS Y FIDEICOMISOS

3110	APORTACIONES	\$234,757,013.55
3110-01	Fondo para las Actividades Productivas del Estado de Sonora (FAPES)	138,224,125.76
3110-02	Secretaria de Hacienda/Estatal	\$19,660,000.00
3110-03	Secretaria de Economía/Estatal	\$3,181,199.00
3110-04	Fideicomiso de Rescate a la Mediana Empresa (FIRME)	\$39,776,369.00
3110-05	Fondo de Fomento al Turismo en el Estado de Sonora (FODETUR)	\$12,600,000.00
3110-06	Fondo Estatal para Proyectos Productivos de la Mujer (FEPPMU)	\$17,815,318.00
3110-07	Fondo Sonora para Empresas de Solidaridad(FOSOL)	\$3,500,000.00

En este trimestre no se recibieron aportaciones por parte del Servicio de Administración y Enajenación del Bienes del Estado de Sonora de patrimonio no comprometido por parte del Fondo para las Actividades Productivas del Estado de Sonora.

## II) NOTAS AL ESTADO DE ACTIVIDADES

### Ingresos de Gestión

**Cuenta Pública 2020**  
**FINANCIERA PARA EL DESARROLLO ECONÓMICO DE SONORA**  
**Estado Analítico de Ingresos**  
**Del 1 de Enero al 31 de Diciembre de 2020**

Rubro de Ingresos	Ingreso					Diferencia (6= 5 - 1)
	Estimado	Ampliaciones y Reducciones	Modificado	Devengado	Recaudado	
	-1	-2	(3= 1 + 2)	-4	-5	
Impuestos	0	0	0	0	0	0
Cuotas y Aportaciones de	0	0	0	0	0	0
Contribuciones de Mejoras	0	0	0	0	0	0
Derechos	0	0	0	0	0	0
Productos	0	0	0	0	0	0
Aprovechamientos	0	0	0	0	0	0
Ingresos por Venta de Bienes, Prestación de	17,500,000	0	17,500,000	11,632,851	11,632,851	-5,867,149
Participaciones, Aportaciones, Convenios, Incentivos	0	0	0	0	0	0
Derivados de la Colaboración	19,212,168	60,035,008	79,247,176	79,247,176	79,247,176	60,035,008
Transferencias, Asignaciones, Subsidios y Subvenciones, y	0	0	0	0	0	0
Ingresos Derivados de	0	0	0	0	0	0
<b>Total</b>	<b>36,712,168</b>	<b>60,035,008</b>	<b>96,747,176</b>	<b>90,880,027</b>	<b>90,880,027</b>	
				<b>Ingresos excedentes<sup>1</sup></b>		<b>54,167,859</b>

**Gastos y Otras Pérdidas:**

**Cuenta Pública 2020**  
**FINANCIERA PARA EL DESARROLLO ECONÓMICO DE SONORA**  
**Estado Analítico del Ejercicio del Presupuesto de Egresos**  
**Clasificación por Objeto del Gasto (Capítulo y Concepto)**  
**Del 1 de Enero al 31 de Diciembre de 2020**

Concepto	Egresos					
	Aprobado	Ampliaciones/ (Reducciones)	Modificado	Devengado	Pagado	Subejercicio
	1	2	3= (1+2)	4	5	6= (3-4)
Servicios Personales	18,889,808	357,368	19,247,176	19,247,176	19,247,176	0
Materiales y Suministros	746,000	0	746,000	459,936	454,912	286,064
Servicios Generales	5,428,310	-322,360	5,105,950	2,567,166	2,436,574	2,538,784
Transferencias, Asignaciones, Subsidios y Otras Ayudas	0	0	0	0	0	0
Bienes Muebles, Inmuebles e Intangibles	150,000	0	150,000	62,064	62,064	87,936
Inversión Pública	0	0	0	0	0	0
Inversiones Financieras y Otras Provisiones	11,498,050	60,000,000	71,498,050	68,612,281	68,612,281	2,885,769
Participaciones y Aportaciones	0	0	0	0	0	0
Deuda Pública	0	0	0	0	0	0
<b>Total del Gasto</b>	<b>36,712,168</b>	<b>60,035,008</b>	<b>96,747,176</b>	<b>90,948,623</b>	<b>90,813,007</b>	<b>5,798,553</b>

### III) NOTAS AL ESTADO DE VARIACIÓN EN LA HACIENDA PÚBLICA

Cuenta Pública 2020  
 FINANCIERA PARA EL DESARROLLO ECONÓMICO DE SONORA  
 Estado de Variación en la Hacienda Pública  
 Del 1 de Enero al 31 de Diciembre de 2020  
 (Pesos)

Concepto	Hacienda Pública/Patrimonio Contribuido	Hacienda Pública/Patrimonio Generado de Ejercicios Anteriores	Hacienda Pública/Patrimonio Generado del Ejercicio	Exceso o Insuficiencia en la Actualización de la Hacienda Pública / Patrimonio	TOTAL
<b>HACIENDA PÚBLICA/PATRIMONIO CONTRIBUIDO NETO DE 2019</b>	<b>234,757,014</b>				<b>234,757,014</b>
Aportaciones	234,757,014				234,757,014
Donaciones de Capital	0				0
Actualización de la Hacienda Pública/Patrimonio	0				0
<b>HACIENDA PÚBLICA /PATRIMONIO GENERADO NETO DE 2019</b>		<b>11,834,266</b>	<b>13,163,961</b>		<b>24,998,227</b>
Resultados del Ejercicio (Ahorro/Desahorro)			13,163,961		13,163,961
Resultados de Ejercicios Anteriores		11,834,266			11,834,266
Revalúos		0		0	0
Reservas		0		0	0
Rectificaciones de Resultados de Ejercicios Anteriores		0		0	0
<b>EXCESO O INSUFICIENCIA EN LA ACTUALIZACIÓN DE LA HACIENDA PÚBLICA/ PATRIMONIO NETO DE 2019</b>				<b>0</b>	<b>0</b>
Resultado por Posición Monetaria				0	0
Resultado por Tenencia de Activos no Monetarios				0	0
<b>HACIENDA PÚBLICA / PATRIMONIO NETO FINAL DE 2019</b>	<b>234,757,014</b>	<b>11,834,266</b>	<b>13,163,961</b>	<b>0</b>	<b>259,755,240</b>
<b>CAMBIOS EN LA HACIENDA PÚBLICA/PATRIMONIO CONTRIBUIDO</b>	<b>0</b>				<b>0</b>
Aportaciones	0				0
Donaciones de Capital	0				0
Actualización de la Hacienda Pública/Patrimonio	0				0
<b>VARIACIONES DE LA HACIENDA PÚBLICA / PATRIMONIO GENERADO NETO DE 2020</b>		<b>13,163,961</b>	<b>8,774,849</b>		<b>21,938,810</b>
Resultados del Ejercicio (Ahorro/Desahorro)			21,938,810		21,938,810
Resultados de Ejercicios Anteriores		13,163,961	-13,163,961		0
Revalúos		0	0	0	0
Reservas		0	0	0	0
Rectificaciones de Resultados de Ejercicios Anteriores			0		0
<b>CAMBIOS EN EL EXCESO O INSUFICIENCIA EN LA ACTUALIZACIÓN DE LA HACIENDA PÚBLICA/ PATRIMONIO NETO DE 2020</b>				<b>0</b>	<b>0</b>
Resultado por Posición Monetaria				0	0
Resultado por Tenencia de Activos no Monetarios				0	0
<b>HACIENDA PÚBLICA / PATRIMONIO NETO FINAL DE 2020</b>	<b>234,757,014</b>	<b>24,998,227</b>	<b>21,938,810</b>	<b>0</b>	<b>281,694,050</b>

1. Las modificaciones al presupuesto fueron, para poder cumplir con los procesos establecidos y a su vez cumplir con cada una de las acciones afectando el programa operativo anual. Señalando que existen rectificaciones correspondientes a ejercicios anteriores, las cuales fueron presentadas en EVTOP,
2. Se informa que los recursos recibido durante el ejercicio, corresponden a lo que se tenía programado recibir durante el ejercicio, así como la recuperación de capital del otorgamiento de Créditos en ejercicios anteriores, no se provisiono para futuras liquidaciones.

**V) NOTAS AL ESTADO DE FLUJOS DE EFECTIVO**

**Efectivo y equivalentes**

1. El análisis de los saldos inicial y final que figuran en la última parte del Estado de Flujo de Efectivo en la cuenta de efectivo y equivalentes es como sigue,

Concepto	2020
Efectivo en Bancos –Tesorería	\$9,899,020.78
Efectivo en Bancos- Dependencias	0
Inversiones temporales (hasta 3 meses)	\$21,619,521.99
Fondos con afectación específica	
Depósitos de fondos de terceros y otros	20,000.00
<b>Total de Efectivo y Equivalentes</b>	<b>31,538,542.77</b>

Conciliación de los Flujos de Efectivo Netos de las Actividades de Operación y la cuenta de Ahorro/Desahorro antes de Rubros Extraordinarios. A continuación se presenta un ejemplo de la elaboración de la conciliación.

CONCEPTO	2020
<b>Ahorro/Desahorro antes de rubros Extraordinarios</b>	<b>15,966,655</b>
Movimientos de partidas (o rubros) que no afectan al efectivo.	0
Activos	<b>62,064</b>
Flujo de Efectivo al inicio del periodo	<b>15,633,952</b>
Flujos de Efectivos por actividades de operación	<b>15,966,655</b>
<b>Total Efectivo y Equivalente</b>	<b>31,538,543</b>

Las cuentas que aparecen en el cuadro anterior no son exhaustivas y tienen como finalidad ejemplificar el formato que se sugiere para elaborar la nota.

**V) CONCILIACIÓN ENTRE LOS INGRESOS PRESUPUESTARIOS Y CONTABLES, ASÍ COMO ENTRE LOS EGRESOS PRESUPUESTARIOS Y LOS GASTOS CONTABLES**

La conciliación se presentará atendiendo a lo dispuesto por el Acuerdo por el que se emite el formato de conciliación entre los ingresos presupuestarios y contables, así como entre los egresos presupuestarios y los gastos contables.

**FINANCIERA PARA EL DESARROLLO ECONOMICO DE SONORA**  
**Conciliación entre los Ingresos Presupuestarios y Contables**  
**Correspondiente del 1 de Enero al 31 de Diciembre de 2020**  
**(Cifras en pesos)**

<b>1. Ingresos Presupuestarios</b>		<b>90,880,027</b>
<b>2. Más ingresos contables no presupuestarios</b>		<b>69,115</b>
2.1 Ingresos Financieros	0	
2.2 Incremento por Variación de Inventarios		
2.3 Disminución del exceso de estimaciones por pérdida o deterioro u obsolescencia	0	
2.4 Disminución del exceso de provisiones	0	
2.5 Otros ingresos y beneficios varios	69,115	
2.6 Otros ingresos contables no presupuestarios	0	
		0
<b>3. Menos ingresos presupuestarios no contables</b>		
3.1 Aprovechamientos Patrimoniales	0	
3.2 Ingresos derivados de financiamientos	0	
3.3 Otros Ingresos presupuestarios no contables	0	
<b>4. Ingresos Contables (4 = 1 + 2 - 3)</b>		<b>90,949,141</b>

**FINANCIERA PARA EL DESARROLLO ECONOMICO DE SONORA**  
**Conciliación entre los Egresos Presupuestarios y los Gastos Contables**  
**Correspondiente del 1 de Enero al 31 de Diciembre de 2020**

<b>1. Total de egresos presupuestarios</b>		<b>90,948,623</b>
<b>2. Menos egresos presupuestarios no contables</b>		<b>68,674,345</b>
2.1 Materias Primas y Materiales de Producción y Comercialización	0	
2.2 Materiales y Suministros	0	
2.3 Mobiliario y Equipo de Administración	22,527	
2.4 Mobiliario y Equipo Educativo y Recreativo	0	
2.5 Equipo e Instrumental Médico y de Laboratorio	0	
2.6 Vehículos y Equipo de Transporte	0	
2.7 Equipo de Defensa y Seguridad	0	
2.8 Maquinaria, Otros Equipos y Herramientas	0	
2.9 Activos Biológicos	0	
2.10 Bienes Inmuebles	0	
2.11 Activos Intangibles	39,537	
2.12 Obra Pública en Bienes de Dominio Público	0	
2.13 Obra Pública en Bienes Propios	0	
2.14 Acciones y Participaciones de Capital	0	
2.15 Compra de Títulos y Valores	0	
2.16 Concesión de Préstamos	0	
2.17 Inversiones en Fideicomisos, Mandatos y Otros Análogos		
2.18 Provisiones para Contingencias y Otras Erogaciones Especiales		
2.19 Amortización de la Deuda Pública		
2.20 Adeudos de Ejercicios Fiscales Anteriores (ADEFAS)		
2.21 Otros Egresos Presupuestales No Contables	68,612,281	
<b>3. Más Gastos Contables No Presupuestarios</b>		<b>46,736,054</b>
3.1 Estimaciones, Depreciaciones, Deterioros, Obsolescencia y Amortizaciones	1,028,887	
3.2 Provisiones	0	
3.3 Disminución de inventarios	0	
3.4 Aumento por insuficiencia de estimaciones por pérdida o deterioro u obsolescencia	0	
3.5 Aumento por insuficiencia de provisiones	0	
3.6 Otros Gastos	45,707,167	
3.7 Otros Gastos Contables No Presupuestales	0	
<b>4. Total de Gasto Contable</b>		<b>69,010,332</b>



**b) NOTAS DE MEMORIA (CUENTAS DE ORDEN)**

Las cuentas de orden son para registrar las cuentas presupuestales, para el registro de contratos de administración de recursos, registros por garantías de los financiamientos otorgados.

**FIDESON**

**FINANCIERA PARA EL DESARROLLO ECONOMICO DE SONORA**

**Estado de Situación Financiera  
Al 31/dic/2020**

	<b>2020</b>	<b>2019*</b>
<b>CUENTAS DE ORDEN CONTABLES</b>		
<b>VALORES</b>	<b>\$0.00</b>	<b>\$0.00</b>
VALORES EN CUSTODIA	\$8,769.00	\$8,769.00
PRÉSTAMO DE INSTRUMENTOS DE CRÉDITO A FÓRMAC	\$388,238,867.05	\$388,238,867.05
GARANTÍA DE CRÉDITOS RECIBIDOS DE LOS FÓRMAC	\$388,238,867.05	\$388,238,867.05
<b>EMISIÓN DE OBLIGACIONES</b>	<b>\$76,109,898.94</b>	<b>\$76,109,898.94</b>
SUSCRIPCIÓN DE CONTRATOS DE PRÉSTAMOS Y OTRA	\$76,109,898.94	\$76,109,898.94
<b>AVALES Y GARANTÍAS</b>	<b>\$0.00</b>	<b>\$0.00</b>
<b>BUENOS</b>	<b>\$0.00</b>	<b>\$0.00</b>
<b>INVERSIÓN MEDIANTE PROYECTOS PARA PRESTACIÓN DE</b>	<b>\$0.00</b>	<b>\$0.00</b>
<b>BIENES EN CONCESIONADOS O EN COMODATO</b>	<b>\$0.00</b>	<b>\$0.00</b>
BIENES BAJO CONTRATO EN COMODATO	\$1.00	\$1.00
CONTRATO DE COMODATO POR BIENES	\$1.00	\$1.00
<b>CORRELATIVA CONVENIOS</b>	<b>\$76,109,898.94</b>	<b>\$76,109,898.94</b>

**FIDESON**

**FINANCIERA PARA EL DESARROLLO ECONOMICO DE SONORA**

**Estado de Situación Financiera  
Al 31/dic/2020**

	<b>2020</b>	<b>2019*</b>
<b>CUENTAS DE ORDEN PRESUPUESTARIAS</b>		
<b>LEY DE INGRESOS</b>		
LEY DE INGRESOS ESTIMADA	\$38,712,168.00	\$38,712,168.00
LEY DE INGRESOS POR EJECUTAR	\$5,867,143.43	\$5,867,143.43
MODIFICACIONES A LA LEY DE INGRESOS ESTIMADA	\$60,098,078.06	\$60,098,078.06
LEY DE INGRESOS DEVENGADA	\$80,880,026.65	\$80,714,443.28
LEY DE INGRESOS RECAUDADA	\$20,880,026.65	\$20,714,443.28
<b>PRESUPUESTO DE EGRESOS</b>		
PRESUPUESTO DE EGRESOS APROBADO	\$38,712,168.00	\$38,712,168.00
PRESUPUESTO DE EGRESOS POR EJERCER	\$5,544,894.83	\$5,152,771.66
MODIFICACIONES AL PRESUPUESTO DE EGRESOS APR	\$60,058,308.06	\$60,058,308.06
PRESUPUESTO DE EGRESOS COMPROMETIDO	\$80,948,523.25	\$80,948,498.94
PRESUPUESTO DE EGRESOS DEVENGADO	\$80,948,523.25	\$80,948,498.94
PRESUPUESTO DE EGRESOS EJERCIDO	\$80,813,347.08	\$80,948,498.94
PRESUPUESTO DE EGRESOS PAGADO	\$80,813,347.08	\$80,948,498.94

\*Bajo protesta de decir verdad declaramos que los Estados Financieros y sus notas, son razonablemente correctos y son responsabilidad del emisor\*.

Las cuentas que se manejan para efectos de estas Notas son las siguientes:

**cuentas de Orden Contables y Presupuestarias:**

## c) NOTAS DE GESTIÓN ADMINISTRATIVA

### Introducción

1. Los Estados Financieros de este organismo, proveen de información financiera, tienen como objetivo reflejar información financiera a los principales usuarios de la misma, revelando el contexto y los aspectos económicos-financieros más relevantes que influyeron en las decisiones del período, y que deberán ser considerados en la elaboración de los estados financieros para la mayor comprensión de los mismos y sus particularidades.

### 2. Panorama Económico y Financiero

En lo que respecta al ejercicio no se recibieron los ingresos programados, esto derivado del otorgamiento de créditos que realizó la financiera con una tasa de intereses del 0% esto apoyando al desarrollo económico del Estado, el 100 %, en relación a los ingresos propios programados anualmente. sin embargo se superó la meta del otorgamiento de los créditos.

### 3. Autorización e Historia

Fondo Nuevo Sonora (la Entidad), se crea mediante decreto del 15 de Febrero del 2010, como un organismo Público descentralizado del Gobierno del Estado de Sonora, con personalidad Jurídica y patrimonio propio. posteriormente el 15 de Febrero del 2016 cambia su denominación social a Financiera para el Desarrollo Económico de Sonora

### 4. Organización y Objeto Social

a) Objeto social.

**ARTÍCULO 2.-** Para los efectos del presente Reglamento Interior se entiende por:

I.- Fondo.- El Fondo Nuevo Sonora;

II.- Comité.- El Comité de Análisis, Evaluación Financiera y Recuperación;

III.- Consejo Directivo.- El Consejo Directivo del Fondo; y

IV.- Decreto que crea al Fondo.- El Decreto que Crea un Organismo Público Descentralizado denominado Fondo Nuevo Sonora, publicado en el Boletín Oficial del Gobierno del Estado el 15 de febrero de 2010.

**ARTÍCULO 2.-** Para los efectos del presente Reglamento Interior se entiende por:

A I.- Fondo.- El Fondo Nuevo Sonora;

B II.- Comité.- El Comité de Análisis, Evaluación Financiera y Recuperación;

C III.- Consejo Directivo.- El Consejo Directivo del Fondo; y

D IV.- Decreto que crea al Fondo.- El Decreto que Crea un Organismo Público Descentralizado denominado Fondo Nuevo Sonora, publicado en el Boletín Oficial del Gobierno del Estado el 15 de febrero de 2010.

**ARTÍCULO 3.-** Para el cumplimiento de su objeto el Fondo contará con el Consejo Directivo, que será su máxima autoridad; un Coordinador General, y las siguientes unidades administrativas:

V. I.- Dirección de Gestión y Diseño de Instrumentos Financieros;

II.- Dirección de Financiamiento y Análisis de Riesgo;

III.- Dirección de Supervisión y Seguimiento;

IV.- Dirección de Administración, Finanzas y Operación; y

V.- Dirección Jurídica y Recuperación de Cartera

ctivo, que  
rativas:

## 5. Bases de Preparación de los Estados Financieros

- a) La información financiera se elabora apegándose a la Ley de contabilidad Gubernamental (LGCG) , Postulados Básicos, así como a lo establecido en las Normas Contables y Lineamientos emitidos por el órgano de coordinación para la Armonización de la contabilidad Gubernamental en este caso el Consejo Nacional de Armonización Contable, así como la normatividad aplicable del Gobierno del Estado de Sonora.

La normatividad aplicada para el reconocimiento, valuación y revelación para el registro de los bienes muebles e inmuebles son al valor de adquisición y las aportaciones se registraron al valor citado en cada acta de transferencia.

El fondo ha utilizado el sistema de SACG NET, proporcionado por el INDETEC.

- c) Postulados básicos.
- 1.-Sustancia Económica
  - 2.-Entes Públicos
  - 3.-Existencia Permanente
  - 4.-Revelación Suficiente
  - 5.-Importancia Relativa
  - 6.-Registro e integración presupuestaria
  - 7.Consolidación de la Información
  - 8.-Devengo Contable
  - 9.-Valuación
  - 10.-Dualidad Económica

## 6. Políticas de Contabilidad Significativas

Se informará sobre:

- a) El reconocimiento, valuación y revelación para el registro de los bienes muebles e inmuebles son a costo de adquisición o al valor de aportación por transferencia , los bienes se irán depreciando cada año,
- b) No se tienen operaciones en el extranjero
- c) Método de valuación de la inversión en acciones de Compañías subsidiarias no consolidadas y asociadas.  
No aplica.
- d) Sistema y método de valuación de inventarios y costo de lo vendido.  
No aplica
- e) Beneficios a empleados: A los servidores de nivel base se les cubren las prestaciones sindicales, la reserva laboral se ha reservado parcialmente en tanto se da cumplimiento los lineamientos.
- f) Provisiones: Derivado de los convenios y contratos se tiene estas provisiones para cumplir con lo comprometido.
- g) Reservas: Se tiene reserva para cuentas incobrables.
- h) Dependiendo de las observaciones del Instituto superior de auditoría y fiscalización se relajarán los cambios para su corrección.
- i) Reclasificaciones: Se informa que durante el 2013 se realizaron reclasificaciones derivado de la matriz de conversión, cumpliendo así con la Armonización contable.
- j) Depuración y cancelación de saldos, Dependiendo del saldo por su importancia, se solicita al Consejo Directivo la autorización.

## 7. Posición en Moneda Extranjera y Protección por Riesgo Cambiario

No aplica.

## 8. Reporte Analítico del Activo

Cuenta Pública 2020 FINANCIERA PARA EL DESARROLLO ECONÓMICO DE SONORA Estado Analítico del Activo Del 1 de Enero al 31 de Diciembre de 2020 (Pesos)					
Concepto	Saldo Inicial 1	Cargos del Periodo 2	Abonos del Periodo 3	Saldo Final 4=(1+2-3)	Variación del Periodo (4-1)
<b>ACTIVO</b>					
<b>Activo Circulante</b>	<b>33,477,616</b>	<b>998,892,394</b>	<b>1,032,330,377</b>	<b>39,633</b>	<b>-33,437,983</b>
Efectivo y Equivalentes	15,633,952	785,741,022	769,836,431	31,538,543	15,904,591
Derechos a Recibir Efectivo o Equivalentes	58,129,422	211,480,075	216,523,215	53,086,282	-5,043,139
Derechos a Recibir Bienes o Servicios	0	0	0	0	0
Inventarios	0	0	0	0	0
Almacenes	0	0	0	0	0
Estimación por Pérdida o Deterioro de Activos Ci	-45,221,920	45,072	45,707,167	-90,884,015	-45,662,095
Otros Activos Circulantes	4,936,162	1,626,225	263,564	6,298,823	1,362,661
<b>Activo No Circulante</b>	<b>416,293,480</b>	<b>427,111,794</b>	<b>379,003,383</b>	<b>464,401,891</b>	<b>48,108,411</b>
Inversiones Financieras a Largo Plazo	0	0	0	0	0
Derechos a Recibir Efectivo o Equivalentes a Lar	413,709,908	427,049,729	378,009,496	462,750,142	49,040,234
Bienes Inmuebles, Infraestructura y Construccior	0	0	0	0	0
Bienes Muebles	5,791,971	22,527	0	5,814,498	22,527
Activos Intangibles	3,264,503	39,537	0	3,304,040	39,537
Depreciación, Deterioro y Amortización Acumulad	-6,472,901	0	993,887	-7,466,788	-993,887
Activos Diferidos	0	0	0	0	0
Estimación por Pérdida o Deterioro de Activos no	0	0	0	0	0
Otros Activos no Circulantes	0	0	0	0	0
<b>TOTAL DEL ACTIVO</b>	<b>449,771,096</b>	<b>1,426,004,188</b>	<b>1,411,333,759</b>	<b>464,441,524</b>	<b>14,670,428</b>

9. Fideicomisos, Mandatos y Análogos, se tiene pendiente el Registro de Puerta Norte derivado que no se ha tenido la documentación comprobatoria que acredite a la financiera como figura del fideicomiso

En lo que respecta a este Rubro se encuentra en proceso el cambio de fideicomitente para poder incluirlo en los Estados de Situación Financiera del organismo.

## 10. Reporte de la Recaudación

a) Análisis del comportamiento de la recaudación correspondiente al ente público se ha cumplido

**11. Información sobre la Deuda y el Reporte Analítico de la Deuda**

2233	PRESTAMOS DE LA DEUDA PUBLICA INTERNA POR PAGAR A	SALDO
2233-01	BANCO MERCANTIL DEL NORTE S.A. DE IBM	\$157,549,088.63
2233-01-01	-Crédito. 13656528	

El saldo de la deuda del Crédito, es cubierto por la Secretaria de Hacienda directamente con un vencimiento a Junio del 2028, se informa que en el presupuesto de Egresos se presento entre otros la reestructura de este Crédito.

TIPO DE CREDITO SIMPLE, CONTRATADO CON BANCA MERCANTIL DEL NORTE RESTRUCTURADO 10/01/2013, CON UN MONTO ORIGINAL DE RESSTRUCTURA DE 209,852,753.12, CON UNA TASA DE TIE +.65 A 240 MENSUALIDADES CON VENCIMINETO A JUNIO DEL 2028,

**12. Calificaciones otorgadas ; Nada que manifestar**

**13. Proceso de Mejora: Se anexa a la presentes notas, acta de la ultima reunión del Cocodi , en seguimiento a los procesos de Mejoras**

**14. Información por Segmentos**

No aplica

**15. Eventos Posteriores al Cierre**

Nada que manifestar.

**16. Partes Relacionadas**

No aplica

**17. Responsabilidad Sobre la Presentación Razonable de la Información Contable**

Los Estados Financieros están rubricados en cada página de los mismos e incluyen al final con la leyenda

"Bajo protesta de decir verdad declaramos que los estados financieros y sus notas, son razonablemente correctos y son responsabilidad del emisor.

Financiera para el Desarrollo Económico de Sonora  
 Estado Analítico de Ingresos  
 Del 01 de Enero al 31 de Diciembre de 2020

ETCA-II-01

TRIMESTRE: Cuarto 2020

Rubros de Ingresos	Ingreso						Diferencia
	Estimado (1)	Ampliaciones y Reducciones (+ ó -) (2)	Modificado (3= 1 +2)	Devengado (4)	Recaudado (5)	(6= 5 - 1)	
Impuestos	0	0	0	0	0	0	0
Cuotas y Aportaciones de Seguridad Social	0	0	0	0	0	0	0
Contribuciones de Mejoras	0	0	0	0	0	0	0
Derechos	0	0	0	0	0	0	0
Productos	0	0	0	0	0	0	0
Aprovechamientos	0	0	0	0	0	0	0
Ingresos por Ventas de Bienes, Prestación de Servicios y Otros Ingresos	17,500,000		17,500,000	11,632,851	11,632,851	-5,867,149	
Participaciones, Aportaciones, Convenios, Incentivos Derivados de la Colaboración Fiscal y Fondos Distintos de Aportaciones			0				0
Transferencias, Asignaciones, Subsidios y Subvenciones, y Pensiones y Jubilaciones	19,212,168	60,035,008	79,247,176	79,247,176	79,247,176	60,035,008	
Ingresos Derivados de Financiamientos			0				0
<b>Total</b>	<b>36,712,168</b>	<b>60,035,008</b>	<b>96,747,176</b>	<b>90,880,027</b>	<b>90,880,027</b>	<b>54,167,859</b>	
					<b>Ingresos Excedentes</b>	<b>54167858.65</b>	

Financiera para el Desarrollo Económico de Sonora  
 Estado Analítico de Ingresos  
 Del 01 de Enero al 31 de Diciembre de 2020

ETCA-II-01

TRIMESTRE: Cuarto 2020

Estado Analítico de Ingresos Por Fuente de Financiamiento	Ingreso					Diferencia
	Estimado (1)	Ampliaciones y Reducciones (+, -) (2)	Modificado (3= 1 +2)	Devengado (4)	Recaudado (5)	
<b>Ingresos del Poder Ejecutivo Federal o Estatal y de los Municipios</b>	0	0	0	0	0	0
Impuestos	0	0	0	0	0	0
Cuotas y Aportaciones de Seguridad Social	0	0	0	0	0	0
Contribuciones de Mejoras	0	0	0	0	0	0
Derechos	0	0	0	0	0	0
Productos <sup>1</sup>	0	0	0	0	0	0
Aprovechamientos <sup>2</sup>	0	0	0	0	0	0
Participaciones, Aportaciones, Convenios, Incentivos Derivados de la Colaboración Fiscal y Fondos Distintos de Aportaciones	0	0	0	0	0	0
Transferencias, Asignaciones, Subsidios y Subvenciones, y Pensiones y Jubilaciones	0	0	0	0	0	0
<b>Ingresos De los Entes Públicos de los Poderes Legislativo y Judicial, de los Órganos Autonomos y del Sector Paraestatal o Paramunicipal, así como de las Empresas Productivas del Estado</b>	36,712,168	60,035,008	96,747,176	90,980,027	90,980,027	54,167,859
Cuotas y Aportaciones de Seguridad Social	0	0	0	0	0	0
Productos <sup>1</sup>	0	0	0	0	0	0
Ingresos por ventas de Bienes, Prestación de Servicios y Otros Ingresos <sup>3</sup>	17,500,000	17,500,000	17,500,000	11,632,851	11,632,851	-5,867,149
Transferencias, Asignaciones, Subsidios y Subvenciones, y Pensiones y Jubilaciones	19,212,168	60,035,008	79,247,176	79,247,176	79,247,176	60,035,008
<b>Ingresos derivados de Financiamiento</b>	0	0	0	0	0	0
Ingresos Derivados de Financiamientos	0	0	0	0	0	0



**Financiera para el Desarrollo Economico de Sonora**  
**Estado Analítico de Ingresos**  
**Del 01 de Enero al 31 de Diciembre de 2020**

**ETCA-II-01**

**TRIMESTRE: Cuarto 2020**

<b>Total</b>	36,712,168	60,035,008	96,747,176	90,880,027	54,167,859
				<b>Ingresos Excedentes</b>	54,167,858.65

  
**Elaboró**  
**C.P. Martín G. Portela Duarte**  
**Subdirector de Control Interno Admitivo.**

  
**Autorizó/Revisó**  
**Ing. Gonzalo Moreno Noriega/ C.P. Guadalupe Luna S.**  
**Director General de Admón./ Directora de Contabilidad y Finanzas**

<sup>1</sup> Incluye intereses que generan las cuentas bancarias de los entes públicos en productos.  
<sup>2</sup> Incluye donativos en efectivo del Poder Ejecutivo, entre otros aprovechamientos.  
<sup>3</sup> Se refiere a los ingresos propios obtenidos por los Poderes Legislativo y Judicial, los Organos Autónomos y las entidades de la administración pública paraestatal y paramunicipal, por sus actividades diversas no inherentes a su operación que general recursos y que no sean ingresos por venta de bienes o prestación de servicios, tales como donativos en efectivo, entre otros.

Financiera para el Desarrollo Económico de Sonora  
 Estado Analítico de Ingresos Detallado – LDF  
 Del 01 de Enero al 31 de Diciembre de 2020

ETCA-II-02

TRIMESTRE: Cuarto 2020


Concepto (c)	Ingreso					Diferencia (e)
	Estimado (d)	Ampliaciones/ (Reducciones)	Modificado	Devengado	Recaudado	
Ingresos de Libre Disposición						
A. Impuestos						
B. Cuotas y Aportaciones de Seguridad Social						
C. Contribuciones de Mejoras						
D. Derechos						
E. Productos						
F. Aprovechamientos						
G. Ingresos por Ventas de Bienes y Prestación de Servicios						
H. Participaciones	17,500,000.00		17,500,000.00	11,632,850.57	11,632,850.57	5,867,149.43
(H=h1+h2+h3+h4+h5+h6+h7+h8+h9+h10+h11)						
h1) Fondo General de Participaciones						
h2) Fondo de Fomento Municipal						
h3) Fondo de Fiscalización y Recaudación						
h4) Fondo de Compensación						
h5) Fondo de Extracción de Hidrocarburos						
h6) Impuesto Especial Sobre Producción y Servicios						
h7) 0.136% de la Recaudación Federal Participable						
h8) 3.17% Sobre Extracción de Petróleo						
h9) Gasolinas y Diésel						
h10) Fondo del Impuesto Sobre la Renta						
h11) Fondo de Estabilización de los Ingresos de las Entidades Federativas						
I. Incentivos Derivados de la Colaboración Fiscal (I=h1+h2+h3+h4+h5)						
i1) Tenencia o Uso de Vehículos						
i2) Fondo de Compensación ISAN						
i3) Impuesto Sobre Automóviles Nuevos						
i4) Fondo de Compensación de Repesos-Intermedios						

Concepto (c)	Ingreso					Diferencia (e)
	Estimado (d)	Ampliaciones/ (Reducciones)	Modificado	Devengado	Recaudado	
i5) Otros Incentivos Económicos	-	-	-	-	-	-
J. Transferencias y Asignaciones	19,212,168.00	60,035,008.08	79,247,176.08	79,247,176.08	79,247,176.08	60,035,008.08
K. Convenios	-	-	-	-	-	-
k1) Otros Convenios y Subsidios	-	-	-	-	-	-
L. Otros Ingresos de Libre Disposición (L=I1+I2)	-	-	-	-	-	-
l1) Participaciones en Ingresos Locales	-	-	-	-	-	-
l2) Otros Ingresos de Libre Disposición	-	-	-	-	-	-
<b>I. Total de Ingresos de Libre Disposición</b>	<b>36,712,168.00</b>	<b>60,035,008.08</b>	<b>96,747,176.08</b>	<b>90,880,026.65</b>	<b>90,880,026.65</b>	<b>54,167,858.65</b>
<b>(I=A+B+C+D+E+F+G+H+I+J+K+L)</b>						
<b>Ingresos Excedentes de Ingresos de Libre Disposición</b>						<b>54,167,858.65</b>
<b>Transferencias Federales Etiquetadas</b>						
A. Aportaciones (A=a1+a2+a3+a4+a5+a6+a7+a8)	-	-	-	-	-	-
a1) Fondo de Aportaciones para la Nómina Educativa y Gasto Operativo	-	-	-	-	-	-
a2) Fondo de Aportaciones para los Servicios de Salud	-	-	-	-	-	-
a3) Fondo de Aportaciones para la Infraestructura Social	-	-	-	-	-	-
a4) Fondo de Aportaciones para el Fortalecimiento de los Municipios y de las Demarcaciones Territoriales del Distrito Federal	-	-	-	-	-	-
a6) Fondo de Aportaciones Múltiples	-	-	-	-	-	-
a6) Fondo de Aportaciones para la Educación Tecnológica y de Adultos	-	-	-	-	-	-
a7) Fondo de Aportaciones para la Seguridad Pública de los Estados y del Distrito Federal	-	-	-	-	-	-
a8) Fondo de Aportaciones para el Fortalecimiento de las Entidades Federativas	-	-	-	-	-	-
B. Convenios (B=b1+b2+b3+b4)	-	-	-	-	-	-
b1) Convenios de Protección Social en Salud	-	-	-	-	-	-
b2) Convenios de Descentralización	-	-	-	-	-	-
b3) Convenios de Reasignación	-	-	-	-	-	-
b4) Otros Convenios y Subsidios	-	-	-	-	-	-
C. Fondos Disíntos de Aportaciones (C=c1+c2)	-	-	-	-	-	-
c1) Fondo para Entidades Federativas y Municipios Productores de Hidrocarburos	-	-	-	-	-	-
c2) Fondo Minero	-	-	-	-	-	-

Concepto (c)	Ingreso					Diferencia (e)
	Estimado (d)	Ampliaciones/ (Reducciones)	Modificado	Devengado	Recaudado	
D. Transferencias, Asignaciones, Subsidios y Subvenciones, y Pensiones y Jubilaciones	-	-	-	-	-	-
E. Otras Transferencias Federales Etiquetadas	-	-	-	-	-	-
II. Total de Transferencias Federales Etiquetadas (II = A + B + C + D + E)	-	-	-	-	-	-
III. Ingresos Derivados de Financiamientos (III = A)	-	-	-	-	-	-
A. Ingresos Derivados de Financiamientos	-	-	-	-	-	-
IV. Total de Ingresos (IV = I + II + III)	36,712,168.00	60,035,008.08	96,747,176.08	90,880,026.65	90,880,026.65	54,167,858.65
<b>Datos Informativos</b>						
1. Ingresos Derivados de Financiamientos con Fuente de Pago de Ingresos de Libre Disposición	-	-	-	-	-	-
2. Ingresos Derivados de Financiamientos con Fuente de Pago de Transferencias Federales Etiquetadas	-	-	-	-	-	-
3. Ingresos Derivados de Financiamientos (3 = 1 + 2)	-	-	-	-	-	-

  
Elaboró

C.P. Martín G. Portela Duarte  
Subdirector de Control Interno Admtivo.

  
Autorizó/Revisó  
Ing. Gonzalo Moreno Noriega/ C.P. Guadalupe Luna S.  
Director General de Admón./ Directora de Contabilidad y Finanzas

**Financiera para el Desarrollo Economico de Sonora**  
**Conciliación entre los Ingresos Presupuestarios y Contables**  
 Al 31 de Diciembre de 2020

ETCA-II-03


TRIMESTRE: Cuarto 2020

<b>1. Total de Ingresos Presupuestarios</b>		<b>90,880,026.65</b>
<b>2. Mas Ingresos contables No Presupuestarios</b>		
		<b>69,114.81</b>
Ingresos Financieros		
Incremento por Variación de Inventarios		
Disminución del Exceso de Estimaciones por Pérdida o Deterioro u Obsolescencia		
Disminución del Exceso de Provisiones		
Otros Ingresos y Beneficios Varios	<b>69,114.81</b>	
<b>Otros Ingresos Contables No Presupuestarios</b>		
<b>3. Menos Ingresos Presupuestarios No Contables</b>		
		<b>0.00</b>
Aprovechamientos Patrimoniales		
Ingresos Derivados de Financiamientos		
Otros Ingresos Presupuestarios No Contables		
<b>4. Total de Ingresos Contables (4= 1 + 2 - 3)</b>		<b>90,949,141.46</b>

1. Se deberán incluir los Ingresos Contables No Presupuestarios que no se regularizaron presupuestariamente durante el ejercicio
2. Los Ingresos Financieros y otros ingresos se regularizarán presupuestariamente de acuerdo a la legislación aplicable




Elaboró  
 C.P. Martín G. Portela Duarte  
 Subdirector de Control Interno Admtivo.




Autorizó/Revisó  
 Ing. Gonzalo Moreno Noriega/ C.P. Guadalupe Luna S.  
 Director Gral. de Admón./ Directora de Contabilidad y Finanzas



Compra de Títulos y Valores				0			0
Concesión de Préstamos				0			0
Inversiones en Fideicomisos, Mandatos y Otros Análogos				0			0
Otras Inversiones Financieras				0			0
Provisiones para Contingencias y Otras Erogaciones Especiales				0			0
Participaciones y Aportaciones	0	0		0	0	0	0
Participaciones				0			0
Aportaciones				0			0
Convenios				0			0
Deuda Pública	0	0		0	0	0	0
Amortización de la Deuda Pública				0			0
Intereses de la Deuda Pública				0			0
Comisiones de la Deuda Pública				0			0
Gastos de la Deuda Pública				0			0
Costo por Coberturas				0			0
Apoyos Financieros				0			0
Adeudos de Ejercicios Fiscales Anteriores (Adefas)				0			0
<b>Total del Gasto</b>	<b>36,712,168</b>	<b>60,035,008</b>	<b>96,747,176</b>	<b>90,948,623</b>	<b>90,813,007</b>		<b>5,798,553</b>

  
 \_\_\_\_\_  
 Elaboró  
 C.P. Martín G. Portela Duarte  
 Subdirector de Control Interno Admtivo.


  
 \_\_\_\_\_  
 Autorizó/Revisó  
 Ing. Gonzalo Moreno Noriega/ C.P. Guadalupe Luna S.  
 Director General de Admón./ Directora de Contabilidad y Finanzas






<ul style="list-style-type: none"> <li>g4) Concesión de Préstamos</li> <li>g5) Inversiones en Fideicomisos, Mandatos y Otros Análogos</li> <li>Fideicomiso de Desastres Naturales (Informativo)</li> <li>g6) Otras Inversiones Financieras</li> <li>g7) Provisiones para Contingencias y Otras Erogaciones Especiales</li> </ul>								
<b>H. Participaciones y Aportaciones (H=h1+h2+h3)</b>								
<ul style="list-style-type: none"> <li>h1) Participaciones</li> </ul>								
<ul style="list-style-type: none"> <li>h2) Aportaciones</li> <li>h3) Convenios</li> </ul>								
<b>I. Deuda Pública (I=i1+i2+i3+i4+i5+i6+i7)</b>								
<ul style="list-style-type: none"> <li>i1) Amortización de la Deuda Pública</li> <li>i2) Intereses de la Deuda Pública</li> <li>i3) Comisiones de la Deuda Pública</li> <li>i4) Gastos de la Deuda Pública</li> <li>i5) Costo por Coberturas</li> <li>i6) Apoyos Financieros</li> <li>i7) Adeudos de Ejercicios Fiscales Anteriores (ADEFAS)</li> </ul>								
<b>II. Gasto Etiquetado (II=A+B+C+D+E+F+G+H+I)</b>								
<b>A. Servicios Personales (A=a1+a2+a3+a4+a5+a6+a7)</b>								
<ul style="list-style-type: none"> <li>a1) Remuneraciones al Personal de Carácter Permanente</li> <li>a2) Remuneraciones al Personal de Carácter Transitorio</li> <li>a3) Remuneraciones Adicionales y Especiales</li> <li>a4) Seguridad Social</li> <li>a5) Otras Prestaciones Sociales y Económicas</li> <li>a6) Provisiones</li> <li>a7) Pago de Estímulos a Servidores Públicos</li> </ul>								
<b>B. Materiales y Suministros (B=b1+b2+b3+b4+b5+b6+b7+b8+b9)</b>								
<ul style="list-style-type: none"> <li>b1) Materiales de Administración, Emisión de Documentos y Artículos Oficiales</li> <li>b2) Alimentos y Utensilios</li> <li>b3) Materias Primas y Materiales de Producción y Comercialización</li> <li>b4) Materiales y Artículos de Construcción y de Reparación</li> <li>b5) Productos Químicos, Farmacéuticos y de Laboratorio</li> <li>b6) Combustibles, Lubricantes y Aditivos</li> <li>b7) Vestuario, Blancos, Prendas de Protección y Artículos Deportivos</li> <li>b8) Materiales y Suministros Para Seguridad</li> <li>b9) Herramientas, Refacciones y Accesorios Menores</li> </ul>								
<b>C. Servicios Generales (C=c1+c2+c3+c4+c5+c6+c7+c8+c9)</b>								
<ul style="list-style-type: none"> <li>c1) Servicios Básicos</li> <li>c2) Servicios de Arrendamiento</li> <li>c3) Servicios Profesionales, Científicos, Técnicos y Otros Servicios</li> <li>c4) Servicios Financieros, Bancarios y Comerciales</li> <li>c5) Servicios de Instalación, Reparación, Mantenimiento y Conservación</li> </ul>								
<ul style="list-style-type: none"> <li>c6) Servicios de Comunicación Social y Publicidad</li> <li>c7) Servicios de Traslado y Viáticos</li> <li>c8) Servicios Oficiales</li> <li>c9) Otros Servicios Generales</li> </ul>								
<b>D. Transferencias, Asignaciones, Subsidios y Otras Ayudas (D=d1+d2+d3+d4+d5+d6+d7+d8+d9)</b>								
<ul style="list-style-type: none"> <li>d1) Transferencias Internas y Asignaciones al Sector Público</li> <li>d2) Transferencias al Resto del Sector Público</li> <li>d3) Subsidios y Subvenciones</li> <li>d4) Ayudas Sociales</li> <li>d5) Pensiones y Jubilaciones</li> <li>d6) Transferencias a Fideicomisos, Mandatos y Otros Análogos</li> <li>d7) Transferencias a la Seguridad Social</li> <li>d8) Donativos</li> <li>d9) Transferencias al Exterior</li> </ul>								
<b>E. Bienes Muebles, Inmuebles e Intangibles (E=e1+e2+e3+e4+e5+e6+e7+e8+e9)</b>								
<ul style="list-style-type: none"> <li>e1) Mobiliario y Equipo de Administración</li> <li>e2) Mobiliario y Equipo Educativo y Recreativo</li> <li>e3) Equipo e Instrumental Médico y de Laboratorio</li> <li>e4) Vehículos y Equipo de Transporte</li> <li>e5) Equipo de Defensa y Seguridad</li> <li>e6) Maquinaria, Otros Equipos y Herramientas</li> <li>e7) Activos Biológicos</li> <li>e8) Bienes Inmuebles</li> </ul>								

e8) Activos Intangibles						
F. Inversión Pública (F=f1+f2+f3)						
f1) Obra Pública en Bienes de Dominio Público						
f2) Obra Pública en Bienes Propios						
f3) Proyectos Productivos y Acciones de Fomento						
G. Inversiones Financieras y Otras Provisiones (G=g1+g2+g3+g4+g5+g6+g7)						
g1) Inversiones Para el Fomento de Actividades Productivas						
g2) Acciones y Participaciones de Capital						
g3) Compra de Títulos y Valores						
g4) Concesión de Préstamos						
g5) Inversiones en Fideicomisos, Mandatos y Otros Análogos						
Fideicomiso de Desastres Naturales (Informativo)						
g6) Otras Inversiones Financieras						
g7) Provisiones para Contingencias y Otras Erogaciones Especiales						
H. Participaciones y Aportaciones (H=h1+h2+h3)						
h1) Participaciones						
h2) Aportaciones						
h3) Convenios						
I. Deuda Pública (I=i1+i2+i3+i4+i5+i6+i7)						
i1) Amortización de la Deuda Pública						
i2) Intereses de la Deuda Pública						
i3) Comisiones de la Deuda Pública						
i4) Gastos de la Deuda Pública						
i5) Costo por Coberturas						
i6) Apoyos Financieros						
i7) Adelantos de Ejercicios Fiscales Anteriores (ADEFAS)						
III. Total de Egresos (III = I + II)	36,712,168	60,035,008	96,748,176	90,948,623	90,813,007	5,738,553

  
**Elaboró**  
 C.P. Martín G. Portela Duarte  
 Subdirector de Control Interno Admtivo.

  
**Autorizó/Revisó**  
 Ing. Gonzalo Moreno Noriega/ C.P. Guadalupe Luna S.  
 Director General de Admón./ Directora de Contabilidad y Finanzas

Financiera para el Desarrollo Económico de Sonora  
 Estado Analítico del Ejercicio Presupuesto de Egresos  
 Clasificación Económica (por Tipo de Gasto)

ETCA-II-06


Del 01 de Enero al 31 de Diciembre de 2020

TRIMESTRE: Cuarto 2020

Concepto	Egresos Aprobado Anual (1)	Ampliaciones/ (Reducciones) (2)	Egresos Modificado Anual (3=1+2)	Egresos Devengado Acumulado (4)	Egresos Pagado Acumulado (5)	Subejercicio (6 = 3 - 4)
Gasto Corriente	25,064,118	35,008	25,099,126	22,274,278	22,138,662	2,824,848
Gasto de Capital	11,648,050	60,000,000	71,648,050	68,674,345	68,674,345	2,973,705
Amortización de la Deuda y Disminución de Pasivos			0			0
Pensiones y Jubilaciones			0			0
Participaciones			0			0
<b>Total del Gasto</b>	<b>36,712,168</b>	<b>60,035,008</b>	<b>96,747,176</b>	<b>90,948,623</b>	<b>90,813,007</b>	<b>5,798,553</b>

  
 Elaboró

C.P. Martín G. Portela Duarte  
 Subdirector de Control Interno Admtivo.

  
 Autorizó/Revisó

Ing. Gonzalo Moreno Noriega/ C.P. Guadalupe Luna S.  
 Director General de Admón./ Directora de Contabilidad y Finanzas

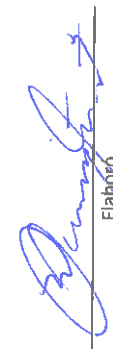
Financiera para el Desarrollo Economico de Sonora  
 Estado Analítico del Ejercicio Presupuesto de Egresos  
 Clasificación Administrativa (Por Unidad Administrativa)  
 Del 01 de Enero al 31 de Diciembre de 2020

TRIMESTRE: Cuarto 2020

Clasificación Administrativa (Por Unidad Administrativa)	Egresos Aprobado Anual (1)	Ampliaciones/ (Reducciones) (2)	Egresos Modificado Anual (3=1+2)	Egresos Devengado Acumulado (4)	Egresos Pagado Acumulado (5)	Subejercicio (6=3-4)
COORDINACION EJECUTIVA	16,970,177	59,379,731	76,349,907	72,784,623	72,786,952	3,585,284
DIRECCION GENERAL DE ADMINISTRACION, FINANZAS Y OPERACION	8,276,116	200,302	8,476,418	7,562,682	7,552,646	893,736
DIRECCION GENERAL DE PROMOCION, FINANCIAMIENTO Y SUPERVISION.	5,453,314	304,610	5,757,924	5,177,108	5,132,906	580,816
DIRECCION GENERAL DE NORMATIVIDAD Y CARTERA	5,704,250	118,545	5,822,795	5,236,366	5,203,718	586,429
ORGANO INTERNO DE CONTROL	308,312	31,820	340,132	167,844	154,785	172,288
<b>Total del Gasto</b>	<b>36,712,168</b>	<b>60,035,008</b>	<b>96,747,176</b>	<b>90,946,623</b>	<b>90,813,007</b>	<b>5,796,553</b>

  
 Autorizó/Revisó

Ing. Gonzalo Moreno Noriega/ C.P. Guadalupe Luna S.  
 Director General de Admón./ Directora de Contabilidad y Finanzas

  
 Elaboró

C.P. Martín G. Portela Duarte  
 Subdirector de Control Interno Admitivo.

**Financiera para el Desarrollo Económico de Sonora**  
Estado Analítico del Ejercicio del Presupuesto de Egresos Detallado - LDF

ETCA-II-08


Clasificación Administrativa


Del 01 de Enero al 31 de Diciembre de 2020

**TRIMESTRE: Cuarto 2020**

(PESOS)

Concepto (c)	Egresos						Subejercicio (e)
	Aprobado (d)	Ampliaciones/ (Reducciones)	Modificado	Devengado	Pagado		
<b>I. Gasto No Etiquetado</b> <b>(I=A+B+C+D+E+F+G+H)</b>							
COORDINACION EJECUTIVA	36,712,168.00	60,035,008.08	96,747,176.08	90,948,623.25	90,813,007.08		5,798,552.83
DIRECCION GENERAL DE ADMINISTRACION, FINANZAS Y OPERACIÓN	16,970,176.85	59,379,730.58	76,349,907.43	72,784,623.28	72,768,952.25		3,566,284.15
DIRECCION GENERAL DE PROMOCION, FINANCIAMIENTO Y SUPERVISION.	8,276,115.87	200,301.92	8,476,417.59	7,582,681.78	7,552,645.64		893,735.81
DIRECCION GENERAL DE NORMATIVIDAD Y CARTERA	5,453,313.99	304,610.37	5,757,924.36	5,177,107.91	5,132,906.06		580,816.45
ORGANO INTERNO DE CONTROL	5,704,249.77	118,544.83	5,822,794.60	5,236,365.97	5,203,717.99		586,428.63
	308,311.72	31,820.38	340,132.10	167,844.31	154,785.14		172,287.79
<b>II. Gasto Etiquetado</b> <b>(II=A+B+C+D+E+F+G+H)</b>							
A. Dependencia o Unidad Administrativa 1							
B. Dependencia o Unidad Administrativa 2							
C. Dependencia o Unidad Administrativa 3							
D. Dependencia o Unidad Administrativa 4							
E. Dependencia o Unidad Administrativa 5							
F. Dependencia o Unidad Administrativa 6							
G. Dependencia o Unidad Administrativa 7							
H. Dependencia o Unidad Administrativa xx							
<b>III. Total de Egresos (III = I + II)</b>	<b>36,712,168</b>	<b>60,035,008</b>	<b>96,747,176</b>	<b>90,948,623</b>	<b>90,813,007</b>		<b>5,798,553</b>

  
 Elaboró  
**C.P. Martín G. Portela Duarte**  
 Subdirector de Control Interno Admtivo.

  
 Autorizó/Revisó  
**Ing. Gonzalo Moreno Noriega/ C.P. Guadalupe Luna S.**  
 Director General de Admón./ Directora de Contabilidad y Finanzas

**Financiera para el Desarrollo Economico de Sonora**  
**Estado Analítico del Ejercicio Presupuesto de Egresos**  
**Clasificación Administrativa (Por Poderes)**  
**Del 01 de Enero al 31 de Diciembre de 2020**


ETCA-II-09

TRIMESTRE: Cuarto 2020

Clasificación Administrativa (Por Poderes)	Egresos Aprobado Anual (1)	Ampliaciones/ (Reducciones) (2)	Egresos Modificado Anual (3=1+2)	Egresos Devengado Acumulado (4)	Egresos Pagado Acumulado (5)	Subejercicio (6 = 3 - 4)
Poder Ejecutivo	36,712,168	60,035,008	96,747,176	90,948,623	90,813,007	5,798,553
Poder Legislativo			0			0
Poder Judicial			0			0
Órganos Autónomos			0			0
<b>Total del Gasto</b>	<b>36,712,168</b>	<b>60,035,008</b>	<b>96,747,176</b>	<b>90,948,623</b>	<b>90,813,007</b>	<b>5,798,553</b>



Elaboró  
**C.P. Martín G. Portela Duarte**  
 Subdirector de Control Interno Admtivo.




Autorizó/Revisó  
**Ing. Gonzalo Moreno Noriega/ C.P. Guadalupe Luna S.**  
 Director General de Admón./ Directora de Contabilidad y Finanzas

**Financiera para el Desarrollo Económico de Sonora**  
**Estado Analítico del Ejercicio Presupuesto de Egresos**  
**Clasificación Administrativa (Por Tipo de Organismos o Entidad Paraestatal)**  
**Del 01 de Enero al 31 de Diciembre de 2020**


ETCA-II-10

**TRIMESTRE: Cuarto 2020**

Concepto	Egresos Aprobado Anual (1)	Ampliaciones/ (Reducciones) (2)	Egresos Modificado Anual (3=1+2)	Egresos Devengado Acumulado (4)	Egresos Pagado Acumulado (5)	Subejercicio (6 = 3 - 4)
Entidades Paraestatales y Fideicomisos No Empresariales y No Financieros			0			0
Instituciones Públicas de la Seguridad Social			0			0
Entidades Paraestatales Empresariales No Financieras con Participación Estatal Mayoritaria			0			0
Fideicomisos Empresariales No Financieros con Participación Estatal Mayoritaria			0			0
Entidades Paraestatales Empresariales Financieras Monetarias con Participación Estatal Mayoritaria	36,712,168	60,035,008	96,747,176	90,948,623	90,813,007	5,798,553
Entidades Paraestatales Empresariales Financieras No Monetarias con Participación Estatal Mayoritaria			0			0
Fideicomisos Financieros Públicos con Participación Estatal Mayoritaria			0			0
<b>Total del Gasto</b>	<b>36,712,168</b>	<b>60,035,008</b>	<b>96,747,176</b>	<b>90,948,623</b>	<b>90,813,007</b>	<b>5,798,553</b>

  
 Elaboró

C.P. Martín G. Portela Duarte  
 Subdirector de Control Interno Admtnvo.



Autorizó/Revisó  
 Ing. Gonzalo Moreno Noriega/C.P. Guadalupe Luna S.  
 Director General de Admón./ Directora de Contabilidad y Finanzas




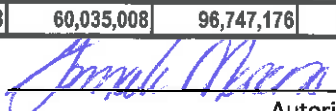
**Financiera para el Desarrollo Economico de Sonora**  
**Estado Analítico del Ejercicio Presupuesto de Egresos**  
**Clasificación Funcional (Finalidad y Función)**  
**Del 01 de Enero al 31 de Diciembre de 2020**

ETCA-II-11

**TRIMESTRE: Cuarto 2020**

Concepto	Egresos Aprobado Anual (1)	Ampliaciones/ (Reducciones) (2)	Egresos Modificado Anual (3=1+2)	Egresos Devengado Acumulado (4)	Egresos Pagado Acumulado (5)	Subejercicio (6 = 3 - 4)
<b>Gobierno</b>	0	0	0	0	0	0
Legislación			0			0
Justicia			0			0
Coordinación de la Política de Gobierno			0			0
Relaciones Exteriores			0			0
Asuntos Financieros y Hacendarios			0			0
Seguridad Nacional			0			0
Asuntos de Orden Público y Seguridad Interior			0			0
Otros Servicios Generales			0			0
<b>Desarrollo Social</b>	0	0	0	0	0	0
Protección Ambiental			0			0
Viviendas y Servicios a la Comunidad			0			0
Salud			0			0
Recreación, Cultura y Otras Manifestaciones Sociales			0			0
Educación			0			0
Protección Social			0			0
Otros Asuntos Sociales			0			0
<b>Desarrollo Económico</b>	36,712,168	60,035,008	96,747,176	90,948,623	90,813,007	5,798,553
Asuntos Económicos, Comerciales y Laborales en General	36,712,168	60,035,008	96,747,176	90,948,623	90,813,007	5,798,553
Agropecuaria, Silvicultura, Pesca y Caza			0			0
Combustibles y Energía			0			0
Minería, Manufacturas y Construcción			0			0
Transporte			0			0
Comunicaciones			0			0
Turismo			0			0
Ciencia, Tecnología e Innovación			0			0
Otras Industrias y Otros Asuntos Económicos			0			0
<b>Otras No Clasificadas en funciones anteriores</b>	0	0	0	0	0	0
Transacciones de la Deuda Pública / Costo financiero de la Deuda	0	0	0	0	0	0
Transferencias, Participaciones y Aportaciones entre Diferentes Niveles y Órdenes de gobierno			0			0
Saneamiento del Sistema Financiero			0			0
Adeudos de ejercicios Fiscales Anteriores			0			0
<b>Total del Gasto</b>	<b>36,712,168</b>	<b>60,035,008</b>	<b>96,747,176</b>	<b>90,948,623</b>	<b>90,813,007</b>	<b>5,798,553</b>

  
 Elaboró  
 C.B. Martín G. Portela Duarte  
 Subdirector de Control Interno Admtivo.

  
 Autorizó/Revisó  
 Ing. Gonzalo Moreno Noriega/ C.P. Guadalupe Luna S.  
 Director General de Admón./ Directora de Contabilidad y Finanzas

# Financiera para el Desarrollo Económico de Sonora

Estado Analítico del Ejercicio del Presupuesto de Egresos Detallado - LDF

Clasificación Funcional (Finalidad y Función)

Del 01 de Enero al 31 de Diciembre de 2020

(PESOS)

ETCA-II-12

TRIMESTRE: Cuarto 2020

Concepto (c)	Egresos						Subejercicio (e)
	Aprobado (d)	Ampliaciones/ (Reducciones)	Modificado	Devengado	Pagado		
<b>I. Gasto No Etiquetado (I=A+B+C+D)</b>							
<b>A. Gobierno (A=a1+a2+a3+a4+a5+a6+a7+a8)</b>	36,712,168.00	60,035,008.08	96,747,176.08	90,948,623.25	90,813,007.08	5,798,552.83	
a1) Legislación							
a2) Justicia							
a3) Coordinación de la Política de Gobierno							
a4) Relaciones Exteriores							
a5) Asuntos Financieros y Hacendarios							
a6) Seguridad Nacional							
a7) Asuntos de Orden Público y de Seguridad Interior							
a8) Otros Servicios Generales							
<b>B. Desarrollo Social (B=b1+b2+b3+b4+b5+b6+b7)</b>							
b1) Protección Ambiental							
b2) Vivienda y Servicios a la Comunidad							
b3) Salud							
b4) Recreación, Cultura y Otras Manifestaciones Sociales							
b5) Educación							
b6) Protección Social							
b7) Otros Asuntos Sociales							
<b>C. Desarrollo Económico (C=c1+c2+c3+c4+c5+c6+c7+c8+c9)</b>	36,712,168.00	60,035,008.08	96,747,176.08	90,948,623.25	90,813,007.08	5,798,552.83	
c1) Asuntos Económicos, Comerciales y Laborales en General	36,712,168.00	60,035,008.08	96,747,176.08	90,948,623.25	90,813,007.08	5,798,552.83	
c2) Agropecuaria, Silvicultura, Pesca y Caza							
c3) Combustibles y Energía							
c4) Minería, Manufacturas y Construcción							

Concepto (c)	Egresos					Subejercicio (e)
	Aprobado (d)	Ampliaciones/ (Reducciones)	Modificado	Devengado	Pagado	
c5) Transporte						
c6) Comunicaciones						
c7) Turismo						
c8) Ciencia, Tecnología e Innovación						
c9) Otras Industrias y Otros Asuntos Económicos						
D. Otras No Clasificadas en Funciones Anteriores (D=d1 +d2 +d3 +d4)						
d1) Transacciones de la Deuda Pública / Costo Financiero de la Deuda						
d2) Transferencias, Participaciones y Aportaciones Entre Diferentes Niveles y Ordenes de Gobierno						
d3) Saneamiento del Sistema Financiero						
d4) Adeudos de Ejercicios Fiscales Anteriores						
II. Gasto Etiquetado (I)=A+B+C+D)						
A. Gobierno (A=a1+a2+a3+a4+a5+a6+a7+a8)						
a1) Legislación						
a2) Justicia						
a3) Coordinación de la Política de Gobierno						
a4) Relaciones Exteriores						
a5) Asuntos Financieros y Hacendarios						
a6) Seguridad Nacional						
a7) Asuntos de Orden Público y de Seguridad Interior						
a8) Otros Servicios Generales						
B. Desarrollo Social (B=b1 +b2 +b3 +b4 +b5 +b6 +b7)						
b1) Protección Ambiental						
b2) Vivienda y Servicios a la Comunidad						
b3) Salud						
b4) Recreación, Cultura y Otras Manifestaciones Sociales						
b5) Educación						
b6) Protección Social						
b7) Otros Asuntos Sociales						

Concepto (c)	Egresos					Subejercicio (e)
	Aprobado (d)	Ampliaciones/ (Reducciones)	Modificado	Devengado	Pagado	
C. Desarrollo Económico (C=c1+c2+c3+c4+c5+c6+c7+c8+c9) c1) Asuntos Económicos, Comerciales y Laborales en General c2) Agropecuaria, Silvicultura, Pesca y Caza c3) Combustibles y Energía c4) Minería, Manufacturas y Construcción c5) Transporte c6) Comunicaciones c7) Turismo c8) Ciencia, Tecnología e Innovación c9) Otras Industrias y Otros Asuntos Económicos						
D. Otras No Clasificadas en Funciones Anteriores (D=d1+d2+d3+d4) d1) Transacciones de la Deuda Pública / Costo Financiero de la Deuda d2) Transferencias, Participaciones y Aportaciones Entre Diferentes Niveles y Ordenes d d3) Saneamiento del Sistema Financiero d4) Adeudos de Ejercicios Fiscales Anteriores						
III. Total de Egresos (III = I + II)	36,712,168	60,035,008	96,747,176	90,948,623	90,813,007	5,798,553

*[Firma]*  
Elaboró

C.P. Martín G. Portela Duarte  
Subdirector de Control Interno Admtnvo.

*[Firma]*

Autorizó/Revisó  
Ing. Gonzalo Moreno Noriega/ C.P. Guadalupe Luna S.  
Director General de Admón./ Directora de Contabilidad y Finanzas

Financiera para el Desarrollo Económico de Sonora  
Estado Analítico del Ejercicio Presupuesto de Egresos  
Por Partida del Gasto

ETCA-II-13

Del 01 de Enero al 31 de Diciembre de 2020

TRIMESTRE: Cuarto 2020

Ejercicio del Presupuesto por Partida / Descripción	Egresos Aprobado Anual (1)	Ampliaciones/ (Reducciones) (2)	Egresos Modificado Anual (3=1+2)	Egresos Davengado Acumulado (4)	Egresos Pagado Acumulado (5)	Subejercicio (6=3-4)	% Avance Anual (7=4/3)
10000 SERVICIOS PERSONALES	\$ 18,889,808.00	\$ 357,368.08	\$ 19,247,176.08	\$ 19,247,176.08	\$ 19,247,176.08	\$ -	100.00%
11000 REMUNERACIONES AL PERSONAL DE CARÁCTER PERMANENTE	\$ 12,389,508.84	\$ 962,053.45	11,427,455	\$ 11,427,455.39	\$ 11,427,455.39	\$ -	100.00%
11300 SUELDOS BASE AL PERSONAL PERMANENTE	\$ 12,389,508.84	\$ 962,053.45	11,427,455	\$ 11,427,455.39	\$ 11,427,455.39	\$ -	100.00%
11301 SUELDOS	\$ 3,175,883.28	\$ 2,254,530.02	5,430,413	\$ 5,430,413.30	\$ 5,430,413.30	\$ -	100.00%
11306 RIESGO LABORAL	\$ 8,364,404.28	\$ 2,623,435.75	5,740,969	\$ 5,740,968.53	\$ 5,740,968.53	\$ -	100.00%
11307 AYUDA PARA HABITACION	\$ 450,453.00	\$ 316,795.85	133,657	\$ 133,657.15	\$ 133,657.15	\$ -	100.00%
11310 AYUDA PARA ENERGIA ELECTRICA	\$ 398,768.28	\$ 276,351.87	122,416	\$ 122,416.41	\$ 122,416.41	\$ -	100.00%
13000 REMUNERACIONES ADICIONALES Y ESPECIALES	\$ 1,261,150.52	\$ 1,327,431.16	2,588,582	\$ 2,588,581.68	\$ 2,588,581.68	\$ -	100.00%
13100 PRIMAS POR AÑOS DE SERVICIOS EFECTIVOS PRESTADOS	\$ 411,203.76	\$ 301,153.26	712,357	\$ 712,357.02	\$ 712,357.02	\$ -	100.00%
13101 PRIMAS POR AÑOS DE SERVICIOS EFECTIVOS PRESTADOS	\$ 411,203.76	\$ 301,153.26	712,357	\$ 712,357.02	\$ 712,357.02	\$ -	100.00%
13200 PRIMAS DE VACACIONES, DOMINICAL Y GRATIFICACION DE FIN DE	\$ 849,946.76	\$ 1,026,277.90	1,876,225	\$ 1,876,224.66	\$ 1,876,224.66	\$ -	100.00%
13201 PRIMAS DE VACACIONES Y DOMINICAL	\$ 49,286.40	\$ 493,745.70	543,032	\$ 543,032.10	\$ 543,032.10	\$ -	100.00%
13202 AGUINALDO O GRATIFICACION DE FIN DE AÑO	\$ 800,660.36	\$ 232,726.08	1,033,386	\$ 1,033,386.44	\$ 1,033,386.44	\$ -	100.00%
13203 COMPENSACION POR AJUSTE DE CALENDARIO	\$ -	\$ 163,530.60	\$ 163,530.60	\$ 163,530.60	\$ 163,530.60	\$ -	100.00%
13204 COMPENSACION POR BONO NAVIDEÑO	\$ -	\$ 136,275.52	\$ 136,275.52	\$ 136,275.52	\$ 136,275.52	\$ -	100.00%
14000 SEGURIDAD SOCIAL	\$ 4,569,482.64	\$ 170,823.63	4,398,659	\$ 4,398,659.01	\$ 4,398,659.01	\$ -	100.00%
14100 APORTACIONES DE SEGURIDAD SOCIAL	\$ 1,472,354.76	\$ 68,242.34	1,540,597	\$ 1,540,597.10	\$ 1,540,597.10	\$ -	100.00%
14102 APORTACION POR SEGURO DE VIDA AL ISSSTESON	\$ 437.76	\$ -	438	\$ 437.76	\$ 437.76	\$ -	100.00%
14103 APORTACION POR SEGURO DE RETIRO AL ISSSTESON	\$ 1,861.92	\$ 281.12	2,143	\$ 2,143.04	\$ 2,143.04	\$ -	100.00%
14104 ASIGNACION PARA PRESTAMOS A CORTO PLAZO	\$ 56,268.60	\$ 2,831.45	59,100	\$ 59,100.05	\$ 59,100.05	\$ -	100.00%
14106 OTRAS PRESTACIONES DE SEGURIDAD SOCIAL	\$ 281,341.56	\$ 14,158.61	295,500	\$ 295,500.17	\$ 295,500.17	\$ -	100.00%
14107 APORTACION PARA INFRAESTRUCTURA, EQUIPAMIENTO Y MANTENIMIENTO HOSPITALARIO	\$ 112,536.96	\$ 5,663.37	118,200	\$ 118,200.33	\$ 118,200.33	\$ -	100.00%
14108 APORTACIONES PARA LA ATENCIÓN DE ENFERMEDADES PREEXISTENTES	\$ 119,616.00	\$ -	119,616	\$ 119,616.00	\$ 119,616.00	\$ -	100.00%
14109 APORTACIONES POR SERVICIO MEDICO DEL ISSSTESON	\$ 844,023.36	\$ 42,476.34	886,500	\$ 886,499.70	\$ 886,499.70	\$ -	100.00%
14110 ASIGNACION PARA PRESTAMOS PRENDARIOS	\$ 56,268.60	\$ 2,831.45	59,100	\$ 59,100.05	\$ 59,100.05	\$ -	100.00%
14200 APORTACIONES A FONDOS DE VIVIENDA	\$ 450,145.56	\$ 22,654.20	472,800	\$ 472,799.76	\$ 472,799.76	\$ -	100.00%
14202 CUOTAS AL FOVISSSTESON	\$ 450,145.56	\$ 22,654.20	472,800	\$ 472,799.76	\$ 472,799.76	\$ -	100.00%
14300 APORTACIONES AL SISTEMA PARA EL RETIRO	\$ 2,646,982.32	\$ 261,720.17	2,385,262	\$ 2,385,262.15	\$ 2,385,262.15	\$ -	100.00%

Ejercicio del Presupuesto por Partida / Descripción	Egresos Aprobado Anual (1)	Ampliaciones/ (Reducciones) (2)	Egresos Modificado Anual (3=1+2)	Egresos Devengado Acumulado (4)	Egresos Pagado Acumulado (5)	Subejercicio (6=3-4)	% Avance Anual (7=4/3)
14303 PAGAS POR DEFUNCION, PENSIONES Y JUBILACIONES	\$ 2,646,982.32	\$ -	\$ 2,646,982.32	\$ 2,385,262.15	\$ 2,385,262.15	\$ -	100.00%
15000 OTRAS PRESTACIONES SOCIALES Y ECONOMICAS	\$ -	\$ 244,480.00	\$ 244,480.00	\$ 244,480.00	\$ 244,480.00	\$ -	100.00%
15400 PRESTACIONES CONTRACTUALES	\$ -	\$ 244,480.00	\$ 244,480.00	\$ 244,480.00	\$ 244,480.00	\$ -	100.00%
15409 BONO PARA DESPENSA	\$ -	\$ 100,800.00	\$ 100,800.00	\$ 100,800.00	\$ 100,800.00	\$ -	100.00%
15417 APOYO PARA DESARROLLO Y CAPACITACION	\$ -	\$ 54,080.00	\$ 54,080.00	\$ 54,080.00	\$ 54,080.00	\$ -	100.00%
15419 AYUDA PARA SERVICIO DE TRANSPORTE	\$ -	\$ 60,240.00	\$ 60,240.00	\$ 60,240.00	\$ 60,240.00	\$ -	100.00%
15425 APOYO PARA COMPRA DE MATERIAL DE CONSTRUCCION	\$ -	\$ 29,360.00	\$ 29,360.00	\$ 29,360.00	\$ 29,360.00	\$ -	100.00%
17000 PAGOS DE ESTIMULOS A SERVIDORES PUBLICOS	\$ 669,666.00	\$ -	\$ 669,666.00	\$ 588,000.00	\$ 588,000.00	\$ -	100.00%
17100 ESTIMULOS	\$ 669,666.00	\$ -	\$ 669,666.00	\$ 588,000.00	\$ 588,000.00	\$ -	100.00%
17102 ESTIMULOS AL PERSONAL	\$ 669,666.00	\$ -	\$ 669,666.00	\$ 588,000.00	\$ 588,000.00	\$ -	100.00%
20000 MATERIALES Y SUMINISTROS	\$ 746,000.00	\$ -	\$ 746,000.00	\$ 459,936.12	\$ 454,911.86	\$ 286,063.88	61.65%
21000 MATERIALES DE ADMINISTRACION, EMISION DE DOCUMENTOS Y ARTICULOS	\$ 241,000.00	\$ -	\$ 241,000.00	\$ 137,614.64	\$ 132,590.38	\$ 86,820.96	61.32%
21100 MATERIALES, UTILES Y EQUIPOS MENORES DE OFICINA	\$ 104,000.00	\$ -	\$ 104,000.00	\$ 55,521.28	\$ 54,741.56	\$ 45,819.72	54.79%
21101 MATERIALES, UTILES Y EQUIPOS MENORES DE OFICINA	\$ 104,000.00	\$ -	\$ 104,000.00	\$ 55,521.28	\$ 54,741.56	\$ 45,819.72	54.79%
21200 MATERIALES Y UTILES DE IMPRESION Y REPRODUCCION	\$ 80,000.00	\$ -	\$ 80,000.00	\$ 56,201.07	\$ 51,956.53	\$ 9,893.53	85.03%
21201 MATERIALES Y UTILES DE IMPRESION Y PRODUCCION	\$ 80,000.00	\$ -	\$ 80,000.00	\$ 56,201.07	\$ 51,956.53	\$ 9,893.53	85.03%
21400 MATERIALES, UTILES Y EQUIPOS MENORES DE TECNOLOGIAS DE LA	\$ 8,500.00	\$ -	\$ 8,500.00	\$ 975.00	\$ 975.00	\$ 7,525.00	11.47%
21401 MATERIALES Y UTILES PARA EL PROCESAMIENTO DE EQUIPOS Y BIENES INFORMATICOS	\$ 8,500.00	\$ -	\$ 8,500.00	\$ 975.00	\$ 975.00	\$ 7,525.00	11.47%
21500 MATERIAL IMPRESO E INFORMACION DIGITAL	\$ 9,000.00	\$ -	\$ 9,000.00	\$ 3,668.00	\$ 3,668.00	\$ 5,332.00	40.76%
21501 MATERIAL PARA INFORMACION	\$ 9,000.00	\$ -	\$ 9,000.00	\$ 3,668.00	\$ 3,668.00	\$ 5,332.00	40.76%
21600 MATERIAL DE LIMPIEZA	\$ 25,000.00	\$ -	\$ 25,000.00	\$ 21,249.29	\$ 21,249.29	\$ 3,750.71	85.00%
21601 MATERIAL DE LIMPIEZA	\$ 25,000.00	\$ -	\$ 25,000.00	\$ 21,249.29	\$ 21,249.29	\$ 3,750.71	85.00%
21800 MATERIALES PARA EL REGISTRO E IDENTIFICACION DE BIENES Y	\$ 14,500.00	\$ -	\$ 14,500.00	\$ -	\$ -	\$ 14,500.00	0.00%
21801 PLACAS, ENGOMADOS, CALCOMANIAS Y HOLOGRAMAS	\$ 14,500.00	\$ -	\$ 14,500.00	\$ -	\$ -	\$ 14,500.00	0.00%
22000 ALIMENTOS Y UTENSILIOS	\$ 88,000.00	\$ -	\$ 88,000.00	\$ 17,979.90	\$ 17,979.90	\$ 70,020.10	20.43%
22100 PRODUCTOS ALIMENTICIOS PARA PERSONAS	\$ 86,000.00	\$ -	\$ 86,000.00	\$ 17,979.90	\$ 17,979.90	\$ 68,020.10	20.91%
22101 PRODUCTOS ALIMENTICIOS PARA EL PERSONAL EN LAS INSTALACIONES	\$ 72,000.00	\$ -	\$ 72,000.00	\$ 10,075.11	\$ 10,075.11	\$ 61,924.89	13.99%
22106 ADQUISICION DE AGUA POTABLE	\$ 14,000.00	\$ -	\$ 14,000.00	\$ 7,904.79	\$ 7,904.79	\$ 6,095.21	56.46%
22300 UTENSILIOS PARA EL SERVICIO DE ALIMENTACION	\$ 2,000.00	\$ -	\$ 2,000.00	\$ -	\$ -	\$ 2,000.00	0.00%
22301 UTENSILIOS PARA EL SERVICIO DE ALIMENTACION	\$ 2,000.00	\$ -	\$ 2,000.00	\$ -	\$ -	\$ 2,000.00	0.00%
24000 MATERIALES Y ARTICULOS DE CONSTRUCCION Y DE REPARACION	\$ 26,000.00	\$ -	\$ 26,000.00	\$ 1,587.28	\$ 1,587.28	\$ 20,098.72	7.32%

Ejercicio del Presupuesto por Partida / Descripción		(1)	(2)	(3=1+2)	(4)	(5)	(6=3-4)	(7=4/3)
		Egresos Aprobado Anual	Ampliaciones/ (Reducciones)	Egresos Modificado Anual	Egresos Devengado Acumulado	Egresos Pagado Acumulado	Subejercicio	% Avance Anual
24600	MATERIAL ELECTRICO Y ELECTRONICO	\$ 14,500.00	\$ -	12,586	\$ 1,587.28	\$ 1,587.28	\$ 10,998.72	12.61%
24601	MATERIAL ELECTRICO Y ELECTRONICO	\$ 14,500.00	\$ -	12,586	\$ 1,587.28	\$ 1,587.28	\$ 10,998.72	12.61%
24800	MATERIALES COMPLEMENTARIOS	\$ 11,500.00	\$ -	9,100	\$ -	\$ -	\$ 9,100.00	0.00%
24801	MATERIALES COMPLEMENTARIOS	\$ 11,500.00	\$ -	9,100	\$ -	\$ -	\$ 9,100.00	0.00%
25000	PRODUCTOS QUIMICOS, FARMACEUTICOS Y DE LABORATORIO	\$ 4,000.00	\$ 34,003.66	38,004	\$ 36,781.62	\$ 36,781.62	\$ 1,222.04	96.78%
25300	MEDICINAS Y PRODUCTOS FARMACEUTICOS	\$ 4,000.00	\$ -	4,000	\$ 2,777.96	\$ 2,777.96	\$ 1,222.04	69.45%
25301	MEDICINAS Y PRODUCTOS FARMACEUTICOS	\$ 4,000.00	\$ -	4,000	\$ 2,777.96	\$ 2,777.96	\$ 1,222.04	69.45%
25400	MATERIALES, ACCESORIOS Y SUMINISTROS	\$ -	\$ 34,003.66	34,004	\$ 34,003.66	\$ 34,003.66	\$ -	100.00%
25401	MATERIALES, ACCESORIOS Y SUMINISTROS	\$ -	\$ 34,003.66	34,004	\$ 34,003.66	\$ 34,003.66	\$ -	100.00%
26000	COMBUSTIBLES, LUBRICANTES Y ADITIVOS	\$ 278,000.00	\$ -	200,407	\$ 159,676.19	\$ 159,676.19	\$ 40,730.82	79.68%
26100	COMBUSTIBLES, LUBRICANTES Y ADITIVOS	\$ 278,000.00	\$ -	200,407	\$ 159,676.19	\$ 159,676.19	\$ 40,730.82	79.68%
26101	COMBUSTIBLES	\$ 278,000.00	\$ -	200,407	\$ 159,676.19	\$ 159,676.19	\$ 40,730.82	79.68%
27000	VESTUARIO, BLANCOS, PRENDAS DE PROTECCION Y ARTICULOS DEPORTIVOS	\$ 33,000.00	\$ -	31,710	\$ -	\$ -	\$ 31,710.05	0.00%
27100	VESTUARIO Y UNIFORMES	\$ 23,000.00	\$ -	21,710	\$ -	\$ -	\$ 21,710.05	0.00%
27101	VESTUARIOS Y UNIFORMES	\$ 23,000.00	\$ -	21,710	\$ -	\$ -	\$ 21,710.05	0.00%
27200	PRENDAS DE SEGURIDAD Y PROTECCION PERSONAL	\$ 10,000.00	\$ -	10,000	\$ -	\$ -	\$ 10,000.00	0.00%
27201	PRENDAS DE SEGURIDAD Y PROTECCION PERSONAL	\$ 10,000.00	\$ -	10,000	\$ -	\$ -	\$ 10,000.00	0.00%
29000	HERRAMIENTAS, REFACCIONES Y ACCESORIOS MENORES	\$ 76,000.00	\$ 65,757.88	141,758	\$ 106,296.49	\$ 106,296.49	\$ 35,461.39	74.98%
29100	HERRAMIENTAS MENORES	\$ 5,000.00	\$ -	5,000	\$ 17.90	\$ 17.90	\$ 4,982.10	0.36%
29101	HERRAMIENTAS MENORES	\$ 5,000.00	\$ -	5,000	\$ 17.90	\$ 17.90	\$ 4,982.10	0.36%
29400	REFACCIONES Y ACCESORIOS MENORES DE EQUIPO DE COMPUTO Y	\$ 19,500.00	\$ 65,757.88	85,258	\$ 85,257.88	\$ 85,257.88	\$ -	100.00%
29401	REFACCIONES Y ACCESORIOS MENORES DE EQUIPO DE COMPUTO Y TECNOLOGIAS DE LA	\$ 19,500.00	\$ 65,757.88	85,258	\$ 85,257.88	\$ 85,257.88	\$ -	100.00%
29600	REFACCIONES Y ACCESORIOS MENORES DE EQUIPO DE TRANSPORTE	\$ 51,500.00	\$ -	51,500	\$ 21,020.71	\$ 21,020.71	\$ 30,479.29	40.82%
29601	REFACCIONES Y ACCESORIOS MENORES DE EQUIPO DE TRANSPORTE	\$ 51,500.00	\$ -	51,500	\$ 21,020.71	\$ 21,020.71	\$ 30,479.29	40.82%
30000	SERVICIOS GENERALES	\$ 5,428,310.00	\$ -	5,105,950.00	\$ 2,567,165.63	\$ 2,436,573.72	\$ 2,538,784.37	50.28%
31000	SERVICIOS BASICOS	\$ 711,100.00	\$ -	711,100	\$ 504,966.22	\$ 477,266.93	\$ 206,133.78	71.01%
31100	ENERGIA ELECTRICA	\$ 502,000.00	\$ -	502,000	\$ 363,924.02	\$ 337,777.45	\$ 138,075.98	72.49%
31101	ENERGIA ELECTRICA	\$ 502,000.00	\$ -	502,000	\$ 363,924.02	\$ 337,777.45	\$ 138,075.98	72.49%
31300	AGUA	\$ 34,600.00	\$ -	34,600	\$ 24,433.96	\$ 22,881.24	\$ 10,166.04	70.62%
31301	AGUA POTABLE	\$ 34,600.00	\$ -	34,600	\$ 24,433.96	\$ 22,881.24	\$ 10,166.04	70.62%
31400	TELEFONIA TRADICIONAL	\$ 110,000.00	\$ -	110,000	\$ 96,627.73	\$ 96,627.73	\$ 13,372.27	87.84%
31401	TELEFONIA TRADICIONAL	\$ 110,000.00	\$ -	110,000	\$ 96,627.73	\$ 96,627.73	\$ 13,372.27	87.84%

Ejercicio del Presupuesto por Partida / Descripción		(1)	(2)	(3=1+2)	(4)	(5)	(6=3-4)	(7=4/3)
Egresos Aprobado Anual		Ampliaciones/ (Reducciones)	Egresos Modificado Anual	Egresos Devengado Acumulado	Egresos Pagado Acumulado	Subejercicio	% Avance Anual	
31500	TELEFONIA CELULAR	\$ 19,500.00	\$ -	19,500	\$ 15,850.00	\$ 15,850.00	\$ 3,650.00	81.28%
31501	TELEFONIA CELULAR	\$ 19,500.00	\$ -	19,500	\$ 15,850.00	\$ 15,850.00	\$ 3,650.00	81.28%
31800	SERVICIOS POSTALES Y TELEGRAFICOS	\$ 45,000.00	\$ -	45,000	\$ 4,130.51	\$ 4,130.51	\$ 40,869.49	9.18%
31801	SERVICIO POSTAL	\$ 45,000.00	\$ -	45,000	\$ 4,130.51	\$ 4,130.51	\$ 40,869.49	9.18%
32000	SERVICIO DE ARRENDAMIENTO	\$ 397,500.00	\$ 14,500.00	412,000	\$ 355,299.28	\$ 355,299.28	\$ 56,700.72	86.24%
32200	ARRENDAMIENTO DE EDIFICIOS	\$ 340,000.00	\$ -	340,000	\$ 306,819.26	\$ 306,819.26	\$ 33,180.74	90.24%
32201	ARRENDAMIENTO DE EDIFICIOS	\$ 340,000.00	\$ -	340,000	\$ 306,819.26	\$ 306,819.26	\$ 33,180.74	90.24%
32300	ARRENDAMIENTO DE MOBILIARIO Y EQUIPO DE ADMINISTRACION,	\$ 55,000.00	\$ 14,500.00	69,500	\$ 46,980.00	\$ 46,980.00	\$ 22,520.00	67.60%
32301	ARRENDAMIENTO DE MUEBLES, MAQUINARIA Y EQUIPO	\$ 55,000.00	\$ 14,500.00	69,500	\$ 46,980.00	\$ 46,980.00	\$ 22,520.00	67.60%
32700	ARRENDAMIENTO DE ACTIVOS INTANGIBLES	\$ 2,500.00	\$ -	2,500	\$ 1,500.02	\$ 1,500.02	\$ 999.98	60.00%
32701	PATENTES, REGALIAS Y OTROS	\$ 2,500.00	\$ -	2,500	\$ 1,500.02	\$ 1,500.02	\$ 999.98	60.00%
33000	SERVICIOS PROFESIONALES, CIENTIFICOS, TECNICOS Y OTROS SERVICIOS	\$ 1,320,840.00	\$ 14,089.20	1,334,929	\$ 814,831.37	\$ 802,820.41	\$ 520,097.83	61.04%
33100	SERVICIOS LEGALES, DE CONTABILIDAD, AUDITORIAS Y	\$ 492,040.00	\$ -	492,040	\$ 219,975.07	\$ 219,975.07	\$ 272,064.93	44.71%
33101	SERVICIOS LEGALES, DE CONTABILIDAD, AUDITORIAS Y RELACIONADOS	\$ 492,040.00	\$ -	492,040	\$ 219,975.07	\$ 219,975.07	\$ 272,064.93	44.71%
33300	SERVICIOS DE CONSULTORIA ADMINISTRATIVA, PROCESOS, TECNICA	\$ 468,800.00	\$ 28,106.80	496,907	\$ 445,706.80	\$ 445,706.80	\$ 51,200.00	89.70%
33301	SERVICIOS DE INFORMATICA	\$ 208,800.00	\$ 28,106.80	236,907	\$ 236,906.80	\$ 236,906.80	\$ -	100.00%
33302	SERVICIOS DE CONSULTORIAS	\$ 260,000.00	\$ -	260,000	\$ 208,800.00	\$ 208,800.00	\$ 51,200.00	80.31%
33400	SERVICIOS DE CAPACITACION	\$ 120,000.00	\$ 14,017.60	105,982	\$ 870.00	\$ 870.00	\$ 105,112.40	0.82%
33401	SERVICIOS DE CAPACITACION	\$ 120,000.00	\$ 14,017.60	105,982	\$ 870.00	\$ 870.00	\$ 105,112.40	0.82%
33600	SERVICIOS DE APOYO ADMINISTRATIVO, TRADUCCION,	\$ 10,000.00	\$ -	10,000	\$ -	\$ -	\$ 10,000.00	0.00%
33603	IMPRESIONES Y PUBLICACIONES OFICIALES	\$ 10,000.00	\$ -	10,000	\$ -	\$ -	\$ 10,000.00	0.00%
33800	SERVICIOS DE VIGILANCIA	\$ 230,000.00	\$ -	230,000	\$ 148,279.50	\$ 136,268.54	\$ 81,720.50	64.47%
33801	SERVICIOS DE VIGILANCIA	\$ 230,000.00	\$ -	230,000	\$ 148,279.50	\$ 136,268.54	\$ 81,720.50	64.47%
34000	SERVICIOS FINANCIEROS, BANCARIOS Y COMERCIALES	\$ 842,100.00	\$ 365,303.66	476,796	\$ 275,719.92	\$ 202,746.50	\$ 201,076.42	57.83%
34100	SERVICIOS FINANCIEROS Y BANCARIOS	\$ 170,000.00	\$ -	170,000	\$ 117,095.04	\$ 117,095.04	\$ 52,904.96	68.88%
34101	SERVICIOS FINANCIEROS Y BANCARIOS	\$ 170,000.00	\$ -	170,000	\$ 117,095.04	\$ 117,095.04	\$ 52,904.96	68.88%
34400	SEGUROS DE RESPONSABILIDAD PATRIMONIAL Y FIANZAS	\$ 626,500.00	\$ 365,303.66	261,196	\$ 158,624.88	\$ 85,651.46	\$ 102,571.46	60.73%
34401	SEGUROS DE RESPONSABILIDAD PATRIMONIAL Y FIANZAS	\$ 626,500.00	\$ 365,303.66	261,196	\$ 158,624.88	\$ 85,651.46	\$ 102,571.46	60.73%
34700	FLETES Y MANIOBRAS	\$ 45,600.00	\$ -	45,600	\$ -	\$ -	\$ 45,600.00	0.00%
34701	FLETES Y MANIOBRAS	\$ 45,600.00	\$ -	45,600	\$ -	\$ -	\$ 45,600.00	0.00%
35000	SERVICIOS DE INSTALACION, REPARACION, MANTENIMIENTO Y CONSERVACION	\$ 1,035,000.00	\$ 72,796.80	1,107,797	\$ 309,797.84	\$ 291,889.60	\$ 797,998.96	27.97%



	Ejercicio del Presupuesto por Partida / Descripción	Egresos Aprobado Anual (1)	Ampliaciones/ (Reducciones) (2)	Egresos Modificado Anual (3=1+2)	Egresos Devengado Acumulado (4)	Egresos Pagado Acumulado (5)	Subejercicio (6=3-4)	% Avance Anual (7=4/3)
35100	CONSERVACION Y MANTENIMIENTO MENOR DE INMUEBLES	\$ 370,000.00	\$ -	370,000	\$ 124,840.76	\$ 114,442.28	\$ 245,159.24	33.74%
35101	MANTENIMIENTO Y CONSERVACION DE INMUEBLES	\$ 370,000.00	\$ -	370,000	\$ 124,840.76	\$ 114,442.28	\$ 245,159.24	33.74%
35200	INSTALACION, REPARACION Y MANTENIMIENTO DE MANTENIMIENTO Y CONSERVACION DE MOBILIARIO Y EQUIPO	\$ 31,000.00	\$ -	31,000	\$ -	\$ -	\$ 31,000.00	0.00%
35201	MANTENIMIENTO Y CONSERVACION DE MOBILIARIO Y EQUIPO	\$ 31,000.00	\$ -	31,000	\$ -	\$ -	\$ 31,000.00	0.00%
35300	INSTALACION, REPARACION Y MANTENIMIENTO DE EQUIPO DE	\$ 270,000.00	\$ -	270,000	\$ -	\$ -	\$ 270,000.00	0.00%
35302	MANTENIMIENTO Y CONSERVACION DE BIENES INFORMATICOS	\$ 270,000.00	\$ -	270,000	\$ -	\$ -	\$ 270,000.00	0.00%
35500	REPARACION Y MANTENIMIENTO DE EQUIPO DE TRANSPORTE	\$ 92,000.00	\$ -	92,000	\$ 22,919.96	\$ 22,919.96	\$ 69,080.04	24.91%
35501	MANTENIMIENTO Y CONSERVACION DE EQUIPO DE TRANSPORTE	\$ 92,000.00	\$ -	92,000	\$ 22,919.96	\$ 22,919.96	\$ 69,080.04	24.91%
35700	INSTALACION, REPARACION Y MANTENIMIENTO DE MAQUINARIA,	\$ 216,000.00	\$ -	216,000	\$ 72,340.32	\$ 66,311.96	\$ 143,659.68	33.49%
35701	MANTENIMIENTO Y CONSERVACION DE MAQUINARIA Y EQUIPO	\$ 216,000.00	\$ -	216,000	\$ 72,340.32	\$ 66,311.96	\$ 143,659.68	33.49%
35800	SERVICIOS DE LIMPIEZA Y MANEJO DE DESECHOS	\$ -	\$ 39,100.00	39,100	\$ -	\$ -	\$ 39,100.00	0.00%
35801	SERVICIOS DE LIMPIEZA Y MANEJO DE DESECHOS	\$ -	\$ 39,100.00	39,100	\$ -	\$ -	\$ 39,100.00	0.00%
35900	SERVICIOS DE JARDINERIA Y FUMIGACION	\$ 56,000.00	\$ 33,696.80	89,697	\$ 89,696.80	\$ 88,215.40	\$ -	100.00%
35901	SERVICIOS DE JARDINERIA Y FUMIGACION	\$ 56,000.00	\$ 33,696.80	89,697	\$ 89,696.80	\$ 88,215.40	\$ -	100.00%
36000	SERVICIOS DE COMUNICACION SOCIAL Y PUBLICIDAD	\$ 150,000.00	\$ 2,959.34	147,041	\$ -	\$ -	\$ 147,040.66	0.00%
36200	DIFUSION POR RADIO, TELEVISION Y OTROS MEDIOS DE MENSAJES	\$ 150,000.00	\$ 2,959.34	147,041	\$ -	\$ -	\$ 147,040.66	0.00%
36201	DIFUSION POR RADIO, TELEVISION Y OTROS MEDIOS DE MENSAJES COMERCIALES PARA PROMOVER LA VENTA DE PRODUCTOS O SERVICIOS	\$ 150,000.00	\$ 2,959.34	147,041	\$ -	\$ -	\$ 147,040.66	0.00%
37000	SERVICIOS DE TRASLADO Y VIATICOS	\$ 347,000.00	\$ -	347,000	\$ 28,573.00	\$ 28,573.00	\$ 318,427.00	8.23%
37100	PASAJES AEREOS	\$ 100,000.00	\$ -	100,000	\$ -	\$ -	\$ 100,000.00	0.00%
37101	PASAJES AEREOS	\$ 100,000.00	\$ -	100,000	\$ -	\$ -	\$ 100,000.00	0.00%
37200	PASAJES TERRESTRES	\$ 2,000.00	\$ -	2,000	\$ -	\$ -	\$ 2,000.00	0.00%
37201	PASAJES TERRESTRES	\$ 2,000.00	\$ -	2,000	\$ -	\$ -	\$ 2,000.00	0.00%
37500	VIATICOS EN EL PAIS	\$ 225,000.00	\$ -	225,000	\$ 27,270.00	\$ 27,270.00	\$ 197,730.00	12.12%
37501	VIATICOS EN EL PAIS	\$ 175,000.00	\$ -	175,000	\$ 17,750.00	\$ 17,750.00	\$ 157,250.00	10.14%
37502	GASTOS DE CAMINO	\$ 50,000.00	\$ -	50,000	\$ 9,520.00	\$ 9,520.00	\$ 40,480.00	19.04%
37900	OTROS SERVICIOS DE TRASLADO Y HOSPEDAJE	\$ 20,000.00	\$ -	20,000	\$ 1,303.00	\$ 1,303.00	\$ 18,697.00	6.52%
37901	CUOTAS	\$ 20,000.00	\$ -	20,000	\$ 1,303.00	\$ 1,303.00	\$ 18,697.00	6.52%
38000	SERVICIOS OFICIALES	\$ 230,000.00	\$ -	230,000	\$ -	\$ -	\$ 230,000.00	0.00%
38200	GASTOS DE ORDEN SOCIAL Y CULTURAL	\$ 75,000.00	\$ -	75,000	\$ -	\$ -	\$ 75,000.00	0.00%
38201	GASTOS DE ORDEN SOCIAL Y CULTURAL	\$ 75,000.00	\$ -	75,000	\$ -	\$ -	\$ 75,000.00	0.00%

Ejercicio del Presupuesto por Partida / Descripción	Egresos Aprobado Anual (1)	Ampliaciones/ (Reducciones) (2)	Egresos Modificado Anual (3=1+2)	Egresos Devengado Acumulado (4)	Egresos Pagado Acumulado (5)	Subejercicio (6=3-4)	% Avance Anual (7=4/3)
38300 CONGRESOS Y CONVENCIONES	\$ 155,000.00	\$ -	\$ 155,000	\$ -	\$ -	\$ 155,000.00	0.00%
38301 CONGRESOS Y CONVENCIONES	\$ 155,000.00	\$ -	\$ 155,000	\$ -	\$ -	\$ 155,000.00	0.00%
39000 OTROS SERVICIOS GENERALES	\$ 394,770.00	\$ 55,483.00	\$ 339,287	\$ 277,978.00	\$ 277,978.00	\$ 61,309.00	81.93%
39200 IMPUESTOS Y DERECHOS	\$ 72,410.00	\$ -	\$ 72,410	\$ 24,320.00	\$ 24,320.00	\$ 48,090.00	33.59%
39201 IMPUESTOS Y DERECHOS	\$ 72,410.00	\$ -	\$ 72,410	\$ 24,320.00	\$ 24,320.00	\$ 48,090.00	33.59%
39800 IMPUESTOS SOBRE NOMINAS Y OTROS QUE SE DERIVEN DE UNA	\$ 322,360.00	\$ 55,483.00	\$ 266,877	\$ 253,658.00	\$ 253,658.00	\$ 13,219.00	95.05%
39801 IMPUESTOS SOBRE NOMINAS	\$ 322,360.00	\$ 55,483.00	\$ 266,877	\$ 253,658.00	\$ 253,658.00	\$ 13,219.00	95.05%
<b>50000 BIENES MUEBLES, INMUEBLES E INTAGIBLES</b>	<b>\$ 150,000.00</b>	<b>\$ -</b>	<b>\$ 150,000.00</b>	<b>\$ 62,064.42</b>	<b>\$ 62,064.42</b>	<b>\$ 87,935.58</b>	<b>41.38%</b>
51000 MOBILIARIO Y EQUIPO DE ADMINISTRACION	\$ 98,000.00	\$ -	\$ 98,000	\$ 22,527.20	\$ 22,527.20	\$ 22,527.20	22.99%
51100 MUJEBLES DE OFICINA Y ESTANTERIA	\$ 20,000.00	\$ 2,527.20	\$ 22,527	\$ 22,527.20	\$ -	\$ 22,527.20	100.00%
51101 MOBILIARIO	\$ 20,000.00	\$ 2,527.20	\$ 22,527	\$ 22,527.20	\$ -	\$ 22,527.20	100.00%
51500 EQUIPO DE COMPUTO Y DE TECNOLOGIAS DE LA INFORMACION	\$ 48,000.00	\$ 2,527.20	\$ 45,473	\$ -	\$ 2,482.40	\$ -	0.00%
51501 BIENES INFORMATICOS	\$ 48,000.00	\$ 2,527.20	\$ 45,473	\$ -	\$ 2,482.40	\$ -	0.00%
51900 OTROS MOBILIARIOS Y EQUIPOS DE ADMINISTRACION	\$ 30,000.00	\$ -	\$ 30,000	\$ -	\$ -	\$ -	0.00%
51901 EQUIPO DE ADMINISTRACION	\$ 30,000.00	\$ -	\$ 30,000	\$ -	\$ -	\$ -	0.00%
59000 ACTIVOS INTANGIBLES	\$ 52,000.00	\$ -	\$ 52,000	\$ 39,537.22	\$ 39,537.22	\$ 39,537.22	76.03%
59700 LICENCIAS INFORMATICAS E INTELECTUALES	\$ 52,000.00	\$ -	\$ 52,000	\$ 39,537.22	\$ 39,537.22	\$ 39,537.22	76.03%
59701 LICENCIAS INFORMATICAS E INTELECTUALES	\$ 52,000.00	\$ -	\$ 52,000	\$ 39,537.22	\$ 39,537.22	\$ 39,537.22	76.03%
<b>70000 INVERSIONES FINANCIERAS Y OTRAS PROVISIONES</b>	<b>\$ 11,498,050.00</b>	<b>\$ 60,000,000.00</b>	<b>\$ 71,498,050.00</b>	<b>\$ 68,612,281.00</b>	<b>\$ 68,612,281.00</b>	<b>\$ 2,885,769.00</b>	<b>95.96%</b>
71000 INVERSIONES PARA EL FOMENTO DE ACTIVIDADES PRODUCTIVAS	\$ 11,498,050.00	\$ 60,000,000.00	\$ 71,498,050	\$ 68,612,281.00	\$ 68,612,281.00	\$ 2,885,769.00	95.96%
71100 CREDITOS OTORGADOS POR ENTIDADES FEDERATIVAS Y MUNICIPIOS	\$ 11,498,050.00	\$ 60,000,000.00	\$ 71,498,050	\$ 68,612,281.00	\$ 68,612,281.00	\$ 2,885,769.00	95.96%
71101 CREDITOS OTORGADOS POR ENT.FEDERATIVAS Y MPIO.S. AL SECTOR SOCIAL Y PRIVADO PARA EL FOMENTO DE ACTIVIDADES PRODUCTIVAS	\$ 11,498,050.00	\$ 60,000,000.00	\$ 71,498,050	\$ 68,612,281.00	\$ 68,612,281.00	\$ 2,885,769.00	95.96%
<b>TOTAL DEL GASTO</b>	<b>\$ 36,712,168</b>	<b>\$ 60,035,008</b>	<b>\$ 96,747,176</b>	<b>\$ 90,948,623</b>	<b>\$ 90,813,007</b>	<b>\$ 5,798,553</b>	<b>94.01%</b>

*[Firma]*  
Elaboró

C.P. Martín G. Portela Duarte  
Subdirector de Control Interno Admitivo.

*[Firma]*  
Autorizó/Revisó

Ing. Gonzalo Moreno Noriega/ C.P. Guadalupe Luna S.  
Director General de Admón./ Directora de Contabilidad y Finanzas

**Financiera para el Desarrollo Economico de Sonora**  
**Estado Analítico del Ejercicio de Presupuesto de Egresos- Detallado – LDF**  
**(Clasificación de Servicios Personales por Categoría)**  
**Del 01 de Enero al 31 de Diciembre de 2020**

ETCA-II-14

(PESOS)

TRIMESTRE: Cuarto 2020

Concepto (c)	Egresos					Subejercicio (e)
	Aprobado (d)	Ampliaciones/ (Reducciones)	Modificado	Devengado	Pagado	
<b>I. Gasto No Etiquetado (I=A+B+C+D+E+F)</b>	18,889,808.00	357,368.08	19,247,176.08	19,247,176.08	19,247,176.08	
A. Personal Administrativo y de Servicio Público	18,889,808.00	357,368.08	19,247,176.08	19,247,176.08	19,247,176.08	
B. Magisterio						
C. Servicios de Salud (C=c1+c2)						
c1) Personal Administrativo						
c2) Personal Médico, Paramédico y afín						
D. Seguridad Pública						
E. Gastos asociados a la implementación de nuevas leyes federales o reformas a las mismas (E = e1 + e2)						
e1) Nombre del Programa o Ley 1						
e2) Nombre del Programa o Ley 2						
F. Sentencias laborales definitivas						
<b>II. Gasto Etiquetado (II=A+B+C+D+E+F)</b>						
A. Personal Administrativo y de Servicio Público						
B. Magisterio						
C. Servicios de Salud (C=c1+c2)						
c1) Personal Administrativo						
c2) Personal Médico, Paramédico y afín						
D. Seguridad Pública						
E. Gastos asociados a la implementación de nuevas leyes federales o reformas a las mismas (E = e1 + e2)						
e1) Nombre del Programa o Ley 1						
e2) Nombre del Programa o Ley 2						
F. Sentencias laborales definitivas						
<b>III. Total del Gasto en Servicios Personales (III = I + II)</b>	18,889,808.00	357,368.08	19,247,176.08	19,247,176.08	19,247,176.08	



**Elaboró**  
**C.P. Martín G. Portela Duarte**  
**Subdirector de Control Interno Admtivo.**



**Autorizó/Revisó**  
**Ing. Gonzalo Moreno Noriega/ C.P. Guadalupe Luna S.**  
**Director General de Admón./ Directora de Contabilidad y Finanzas**


**Financiera para el Desarrollo Economico de Sonora**  
**Conciliacion entre los Egresos Presupuestarios y los Gastos Contables**  
 Al 31 de Diciembre de 2020

ETCA-II-15


(Pesos)

TRIMESTRE: Cuarto 2020

<b>1. Total de Egresos Presupuestarios</b>		<b>90,948,623</b>
<b>2. Menos Egresos Presupuestarios No Contables</b>		<b>68,674,345</b>
Materias Primas y Materiales de Producción y Comercialización		
Materiales y Suministros		
Mobiliario y Equipo de Administración	22,527.20	
Mobiliario y Equipo Educativo y Recreativo		
Equipo e Instrumental Médico y de Laboratorio		
Vehículos y Equipo de Transporte		
Equipo de Defensa y Seguridad		
Maquinaria, Otros Equipos y Herramientas		
Archivos Biológicos		
Bienes Inmuebles		
Activos Intangibles	39,537.22	
Obra Pública en Bienes de Dominio Público		
Obra Pública en Bienes Propios		
Acciones y Participaciones de Capital		
Compra de Títulos y Valores		
Concesión de Préstamos		
Inversiones en Fideicomisos, Mandatos y Otros Análogos		
Provisiones para Contingencias y Otras Erogaciones Especiales		
Armonización de la Deuda Pública		
Adeudos de Ejercicios Fiscales Anteriores (ADEFAS)		
Otros Egresos Presupuestales No Contables	68,612,281.00	
<b>3. Más Gastos Contables No Presupuestarios</b>		<b>46,736,053.78</b>
Estimaciones, Depreciaciones, Deterioros, Obsolescencia y Amortizaciones	1,028,886.78	
Provisiones		
Disminución de Inventarios		
Aumento por Insuficiencia de Estimaciones por Pérdida o Deterioro u Obsolescencia		
Aumento por Insuficiencia de Provisiones		
Otros Gastos	45,707,167.00	
Otros Gastos Contables No Presupuestales		
<b>4. Total de Gasto Contable (4= 1 - 2 + 3)</b>		<b>69,010,332</b>



Elaboró  
 C.P. Martín G. Portela Duarte  
 Subdirector de Control Interno Admtivo.



Autorizó/Revisó  
 Ing. Gonzalo Moreno Noriega/ C.P. Guadalupe Luna S.  
 Director General de Admón./ Directora de Contabilidad y Finanzas

Financiera para el Desarrollo Economico de Sonora  
 Endeudamiento Neto  
 Del 01 de Enero al 31 de Diciembre de 2020  
 (pesos)

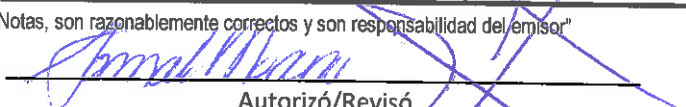
ETCA-II-16

TRIMESTRE: Cuarto 2020

Identificacion del crédito o Instrumento	Contratacion / Colocación	Amortización	Endeudamiento Neto
	A	B	C=A-B
<b>Créditos Bancarios</b>			
1	168,018,679.62	10,469,590.99	157,549,088.63
2			
3			
4			
5			
6			
7			
8			
9			
10			
<b>Total Créditos Bancarios</b>	<b>168,018,679.62</b>	<b>10,469,590.99</b>	<b>157,549,088.63</b>
<b>Otros Instrumentos de Deuda</b>			
1	0.00	0.00	0.00
2			
3			
4			
5			
6			
7			
8			
9			
10			
<b>Total Otros Instrumentos de Deuda</b>	<b>0.00</b>	<b>0.00</b>	<b>0.00</b>
<b>TOTAL</b>	<b>168,018,679.62</b>	<b>10,469,590.99</b>	<b>157,549,088.63</b>

"Bajo protesta de decir verdad declaramos que los Estados Financieros y sus Notas, son razonablemente correctos y son responsabilidad del emisor"

  
 Elaboró  
 C.P. Martín G. Portela Duarte  
 Subdirector de Control Interno Admtivo.

  
 Autorizó/Revisó  
 Ing. Gonzalo Moreno Noriega/ C.P. Guadalupe Luna S.  
 Director Gral. de Admón./ Dir. de Contabilidad y Finanzas


**Financiera para el Desarrollo Economico de Sonora**  
**Intereses de la Deuda**  
 Del 01 de Enero al 31 de Diciembre de 2020


ETCA-II-17

**TRIMESTRE: Cuarto 2020**

Identificacion del crédito o instrumento	Devengado	Pagado
<b>Créditos Bancarios</b>		
1 2 3 4 5 6 7 8 9 10 <b>Crédito Banorte</b>	11,802,411.57	11802411.57
<b>Total de Interéses Créditos Bancarios</b>	<b>11,802,411.57</b>	<b>11,802,411.57</b>
<b>Otros Instrumentos de Deuda</b>		
1 2 3 4 5 6 7 8 9 10 <b>Esta deuda es cubierta por parte de la Secretaría de Hacienda</b>		
<b>Total Intereses Otros Instrumentos de Deuda</b>	<b>0.00</b>	<b>0.00</b>
<b>TOTAL</b>	<b>11,802,411.57</b>	<b>11,802,411.57</b>

\*Bajo protesta de decir verdad declaramos que los Estados Financieros y sus Notas, son razonablemente correctos y son responsabilidad del emisor"

  
 \_\_\_\_\_  
**Elaboró**  
 C.P. Martín G. Portela Duarte  
 Subdirector de Control Interno Admtivo.

  
 \_\_\_\_\_  
**Autorizó/Revisó**  
 Ing. Gonzalo Moreno Noriega/ C.P. Guadalupe Luna S.  
 Director Gral. de Admón./ Dir. de Contabilidad y Finanzas

Financiera para el Desarrollo Economico de Sonora  
Gasto Por Categoría Programática  
Del 01 de Enero al 31 de Diciembre de 2020

ETCA-III-01

(PESOS)

TRIMESTRE: Cuarto 2020

Concepto	Egresos Aprobado Anual (1)	Ampliaciones/ (Reducciones) (2)	Egresos Modificado Anual (3=1+2)	Egresos Devengado Anual (4)	Egresos Pagado Anual (5)	Subejercicio (6 = 3 - 4)
<b>Programas</b>						
<b>Subsidios: Sector Social y Privado o Estados y Municipios</b>	<b>36,712,168.00</b>	<b>60,035,008.08</b>	<b>96,747,176.08</b>	<b>90,948,623.25</b>	<b>90,813,007.08</b>	<b>5,798,552.83</b>
Sujetos a Reglas de Operación	0	0	0	0	0	0
Otros Subsidios	0	0	0	0	0	0
<b>Desempeño de las Funciones:</b>	<b>29,253,577</b>	<b>59,797,279</b>	<b>89,050,855</b>	<b>84,316,304</b>	<b>84,223,784</b>	<b>4,734,551</b>
Prestación de Servicios Públicos	0	0	0	0	0	0
Provisión de Bienes Públicos	0	0	0	0	0	0
Planeación, Seguimiento y Evaluación de Políticas Públicas	0	0	0	0	0	0
Promoción y Fomento	29,253,577	59,797,279	89,050,855	84,316,304	84,223,784	4,734,551
Regulación y Supervisión	0	0	0	0	0	0
Funciones de las Fuerzas Armadas (Unicamente el Gobierno Federal)	0	0	0	0	0	0
Específicos	0	0	0	0	0	0
Proyectos de Inversión	0	0	0	0	0	0
<b>Administrativos y de Apoyos</b>	<b>7,458,591</b>	<b>237,729</b>	<b>7,696,321</b>	<b>6,632,319</b>	<b>6,589,224</b>	<b>1,064,002</b>
Apoyo al Proceso Presupuestario y para Mejorar la Eficiencia Institucional	7,458,591	237,729	7,696,321	6,632,319	6,589,224	1,064,002
Apoyo a la Función Pública y al Mejoramiento de la Gestión	0	0	0	0	0	0
Operaciones Ajenas	0	0	0	0	0	0
<b>Compromisos</b>	<b>0</b>	<b>0</b>	<b>0</b>	<b>0</b>	<b>0</b>	<b>0</b>
Obligaciones de Cumplimiento de Resolución Jurisdiccional	0	0	0	0	0	0
Desastres Naturales	0	0	0	0	0	0
<b>Obligaciones</b>	<b>0</b>	<b>0</b>	<b>0</b>	<b>0</b>	<b>0</b>	<b>0</b>
Pensiones y Jubilaciones	0	0	0	0	0	0
Aportaciones a la Seguridad Social	0	0	0	0	0	0
Aportaciones a Fondos de Estabilización	0	0	0	0	0	0
Aportaciones a Fondos de Inversión y Reestructura de Pensiones	0	0	0	0	0	0
<b>Programas de gasto Federalizado ( Gobierno Federal)</b>	<b>0</b>	<b>0</b>	<b>0</b>	<b>0</b>	<b>0</b>	<b>0</b>
Gasto Federalizado	0	0	0	0	0	0
<b>Participaciones a Entidades Federativas y Municipios</b>	<b>0</b>	<b>0</b>	<b>0</b>	<b>0</b>	<b>0</b>	<b>0</b>
<b>Costo Financiero, Deuda o Apoyo a Deudores y Ahorradores de la Banca</b>	<b>0</b>	<b>0</b>	<b>0</b>	<b>0</b>	<b>0</b>	<b>0</b>
<b>Adeudos de Ejercicios Fiscales Anteriores</b>	<b>0</b>	<b>0</b>	<b>0</b>	<b>0</b>	<b>0</b>	<b>0</b>
<b>Total del Gasto</b>	<b>36,712,168</b>	<b>60,035,008</b>	<b>96,747,176</b>	<b>90,948,623</b>	<b>90,813,007</b>	<b>5,798,553</b>

Elaboró

C.P. Martín G. Portela Duarte  
Subdirector de Control Interno Admtivo.

Autorizó/Revisó

Ing. Gonzalo Moreno Noriega/ C.P. Guadalupe Luna S.  
Director Gral. de Admón./ Dir. de Contabilidad y Finanzas

**Departamento de Salud**  
**Programa Presupuestario E302F03 PROMOCION Y FOMENTO ECONOMICO**  
**EJE 3.ECONOMIA CON FUTURA**

FINANCIERA PARA EL DESARROLLO ECONOMICO DE SONORA

**Reto 1.** Fortalecer la economía cuyo crecimiento y desarrollo sea sostenible y sustentable; Competitiva a partir de la apropiación del conocimiento y la innovación; Donde se incentive la conformación de clústeres tanto en las zonas agropecuarias como en las industrializadas  
**Reto 2.** Fortalecer las ventajas competitivas del Estado en ramas industriales que afiancen el crecimiento sostenible de la entidad, especialmente en los sectores emergentes y estratégicos

**PERSONAS FISICAS Y PERSONAS MORALES SUJETAS A FINANCIAMIENTOS DE LA FINANCIERA PARA EL DESARROLLO ECONOMICO DE SONORA**

Actividad	Indicador	Unidad de Medida	Meta 2020	Meta 2019	Meta 2018	Meta 2017	Meta 2016	Meta 2015	Meta 2014	Meta 2013	Meta 2012	Meta 2011	Meta 2010	Meta 2009	Meta 2008	Meta 2007	Meta 2006	Meta 2005	Meta 2004	Meta 2003	Meta 2002	Meta 2001	Meta 2000	
Contribuir a disminuir el desempleo mediante el otorgamiento de financiamientos accesibles, oportunos y de bajo costo, que apoyen la expansión empresarial.	Tasa de variación de la tasa de desempleo Estatal	Porcentaje	3.50	3.50	3.50	3.50	3.50	3.50	3.50	3.50	3.50	3.50	3.50	3.50	3.50	3.50	3.50	3.50	3.50	3.50	3.50	3.50	3.50	3.50
Las personas físicas y morales sujetas a financiamiento de la Financiera para el Desarrollo Económico de Sonora, reciben el financiamiento a bajo costo	(Personas físicas y morales con financiamiento otorgado en el año / Personas físicas y morales con financiamiento programadas en el año)*100	Porcentaje	100	100	100	100	100	100	100	100	100	100	100	100	100	100	100	100	100	100	100	100	100	100
Financiamientos otorgados a personas físicas y morales	Tasa de variación de montos financiados a personas físicas y morales	Porcentaje	100	100	100	100	100	100	100	100	100	100	100	100	100	100	100	100	100	100	100	100	100	100
A1. Autorización de Créditos	Porcentaje de créditos autorizados	Porcentaje	100	100	100	100	100	100	100	100	100	100	100	100	100	100	100	100	100	100	100	100	100	100


Actividad	Indicador	Unidad de Medida	Meta 2020	Meta 2019	Meta 2018	Meta 2017	Meta 2016	Meta 2015	Meta 2014	Meta 2013	Meta 2012	Meta 2011	Meta 2010	Meta 2009	Meta 2008	Meta 2007	Meta 2006	Meta 2005	Meta 2004	Meta 2003	Meta 2002	Meta 2001	Meta 2000	
Se emplea a personas, por personas morales y físicas	INEGI	Personas	4 70	4 70	4 70	4 70	4 70	4 70	4 70	4 70	4 70	4 70	4 70	4 70	4 70	4 70	4 70	4 70	4 70	4 70	4 70	4 70	4 70	4 70
Las personas físicas y morales solicitan financiamiento a bajo costo	Financiera para el Desarrollo Económico de Sonora	Personas	7781	7781	7781	7781	7781	7781	7781	7781	7781	7781	7781	7781	7781	7781	7781	7781	7781	7781	7781	7781	7781	7781
Las personas físicas y morales reciben financiamiento por la Financiera para el Desarrollo Económico de Sonora	Reporte de Créditos Otorgados	Personas	\$ 136,159,722.23	\$ 136,159,722.23	\$ 136,159,722.23	\$ 136,159,722.23	\$ 136,159,722.23	\$ 136,159,722.23	\$ 136,159,722.23	\$ 136,159,722.23	\$ 136,159,722.23	\$ 136,159,722.23	\$ 136,159,722.23	\$ 136,159,722.23	\$ 136,159,722.23	\$ 136,159,722.23	\$ 136,159,722.23	\$ 136,159,722.23	\$ 136,159,722.23	\$ 136,159,722.23	\$ 136,159,722.23	\$ 136,159,722.23	\$ 136,159,722.23	\$ 136,159,722.23
Las personas físicas y morales reciben financiamiento por la Financiera para el Desarrollo Económico de Sonora	Reporte de Créditos Otorgados	Personas	\$ 136,159,722.23	\$ 136,159,722.23	\$ 136,159,722.23	\$ 136,159,722.23	\$ 136,159,722.23	\$ 136,159,722.23	\$ 136,159,722.23	\$ 136,159,722.23	\$ 136,159,722.23	\$ 136,159,722.23	\$ 136,159,722.23	\$ 136,159,722.23	\$ 136,159,722.23	\$ 136,159,722.23	\$ 136,159,722.23	\$ 136,159,722.23	\$ 136,159,722.23	\$ 136,159,722.23	\$ 136,159,722.23	\$ 136,159,722.23	\$ 136,159,722.23	\$ 136,159,722.23

COMPLEMENTOS  
ACTIVIDADES



COMPONENTES	ACTIVIDADES	Porcentaje de créditos liberados	Ascedente	Porcentaje	Trimestral	Reporte de Créditos Otorgados	Ascendente	Porcentaje	Trimestral	Reporte de Créditos Otorgados	Ascendente	Porcentaje	Trimestral	Reporte de Créditos Otorgados	Ascendente	Porcentaje	Trimestral	Reporte de Créditos Otorgados	Ascendente	Porcentaje	Trimestral
A2: Liberación de Créditos	Foros Informativos realizados sobre los distintos esquemas de financiamiento	Porcentaje de créditos liberados	créditos liberados programados) *100			\$108,183,208 millones de pesos entre \$79,900,000.00= 129.14%	\$14,543,050 pesos otorgados			\$14,543,050 pesos otorgados				\$14,543,050 pesos otorgados				\$14,543,050 pesos otorgados			
	Foros Informativos realizados sobre los distintos esquemas de financiamiento	Promedio de asistentes por foro	(foros informativos realizados / foros informativos programados)			150 foros informativos realizados / 100 Foros informativos programados = 1.50 foros por promedio por año	Bitácora de Foros de la Dirección General de Promoción			Bitácora de Foros de la Dirección General de Promoción				Bitácora de Foros de la Dirección General de Promoción				Bitácora de Foros de la Dirección General de Promoción			
	Foros Informativos realizados sobre los distintos esquemas de financiamiento	Porcentaje de foros programados	(foros realizados/foros programados)*100			109 Foros realizados / 80 Foros Programados =136.25%	Bitácora de Foros de la Dirección General de Promoción			Bitácora de Foros de la Dirección General de Promoción				Bitácora de Foros de la Dirección General de Promoción				Bitácora de Foros de la Dirección General de Promoción			
A1: Programación de Foros	Foros Informativos realizados sobre los distintos esquemas de financiamiento	Promedio de asistentes por foro	(foros informativos realizados / foros informativos programados)			150 foros informativos realizados / 100 Foros informativos programados = 1.50 foros por promedio por año	Bitácora de Foros de la Dirección General de Promoción			Bitácora de Foros de la Dirección General de Promoción				Bitácora de Foros de la Dirección General de Promoción				Bitácora de Foros de la Dirección General de Promoción			
	Foros Informativos realizados sobre los distintos esquemas de financiamiento	Porcentaje de foros programados	(foros realizados/foros programados)*100			109 Foros realizados / 80 Foros Programados =136.25%	Bitácora de Foros de la Dirección General de Promoción			Bitácora de Foros de la Dirección General de Promoción				Bitácora de Foros de la Dirección General de Promoción				Bitácora de Foros de la Dirección General de Promoción			
A2: Participación de Foros Externos	Participación de Foros Externos	Porcentaje de participación en foros externos	(Foros asistidos/Foros invitados)*100			51 Foros realizados / 20 Foros Programados x invitación*100 =255%	Bitácora de Foros de la Dirección General de Promoción			Bitácora de Foros de la Dirección General de Promoción				Bitácora de Foros de la Dirección General de Promoción				Bitácora de Foros de la Dirección General de Promoción			
	Participación de Foros Externos	Porcentaje de participación en foros externos	(Foros asistidos/Foros invitados)*100			51 Foros realizados / 20 Foros Programados x invitación*100 =255%	Bitácora de Foros de la Dirección General de Promoción			Bitácora de Foros de la Dirección General de Promoción				Bitácora de Foros de la Dirección General de Promoción				Bitácora de Foros de la Dirección General de Promoción			

  
 Autorizó/Revisó  
 Ing. Gonzalo Moreno Noriega/ C.P. Guadalupe Luna S.  
 Subdirector de Control Interno Admitivo.

  
 Autorizó/Revisó  
 Ing. Gonzalo Moreno Noriega/ C.P. Guadalupe Luna S.  
 Director General de Admón./ Dir. de Contabilidad y Finanzas

Las personas físicas y morales reciben financiamiento por la Financiera para el Desarrollo Económico de Sonora.  
 \$ 136,159,722.23 183.00%

Las personas físicas y morales asisten a los eventos informativos de los distintos esquemas de financiamientos

La unidad responsable cuenta con el presupuesto, equipo y recurso humano calificado para la programación

La unidad responsable cuenta con el presupuesto, equipo y recurso humano calificado para la programación

Financiera para el Desarrollo Economico de Sonora  
Gastos por proyectos de Inversión  
Del 01 de Enero al 31 de Diciembre de 2020

ETCA-III-03

TRIMESTRE: Cuarto 2020

GASTO DE INVERSION EJERCIDO:		
NOMBRE DEL PROYECTO	MONTO EROGADO	ORIGEN DEL RECURSO*
NADA QUE INFORMAR EN ESTE APARTADO		

\* Se deberán informar con todas las fuentes del recurso.


Ya sean obras con Recurso Federal, Recurso Estatal e Ingresos Propios del ente Público.

"Bajo protesta de decir verdad declaramos que los Estados Financieros y sus Notas, son razonablemente correctos y son responsabilidad del emisor"




Elaboró

C.P. Martín G. Portela Duarte  
Subdirector de Control Interno Admtivo.



Autorizó/Revisó

Ing. Gonzalo Moreno Noriega/ C.P. Guadalupe Luna S.  
Director General de Admón./ Dir. de Contabilidad y Finanzas



Gobierno del Estado de Sonora

GOBIERNO DEL ESTADO DE SONORA

ETCA-III-04

INFORME DE AVANCE PROGRAMÁTICO 2020

TRIMESTRE: CUARTO

CLAVE	NOMBRE DEL INDICADOR	UNIDAD MEDIDA	TIPO META	VAL ACUM.	PROGRAMADO ORIGINAL				MODIFICADO				REALIZADO				% DE AVANCE TRIMESTRAL
					PRIMERO	SEGUNDO	TERCERO	CUARTO	ANUAL	PRIMERO	SEGUNDO	TERCERO	CUARTO	ANUAL	PRIMERO	SEGUNDO	

DEPENDENCIA / ENTIDAD 92 FINANCIERA PARA EL DESARROLLO ECONÓMICO DE SONORA (FIDESON)

UNIDAD ADMINISTRATIVA 001 FIDESON COORDINACIÓN EJECUTIVA

E302F03	PROMOCIÓN Y FOMENTO ECONÓMICO	VAL ACUM.		SI	P	PESOS	PROGRAMADO ORIGINAL				MODIFICADO				REALIZADO				% DE AVANCE TRIMESTRAL		
181	FINANCIAMIENTO PARA ACTIVIDADES PRODUCTIVAS	MET	NUM				100%	100%	100%	100%	100%	100%	100%	100%	100%	100%	100%	100%		100%	100%
	MONTO DE FINANCIAMIENTOS OTORGADOS A PERSONAS FISICALES EN EL ESTADO DE SONORA	100%	100%				16435586.00	20560271.00	18746321.00	18746321.00	100%	100%	100%	100%	100%	78.87%	443.41%	153.87%	30720000.00	1550938.00	8.25%
							16435586.00	20560271.00	18746321.00	18746321.00	100%	100%	100%	100%	100%	16435586.00	20560271.00	18746321.00	18746321.00	18746321.00	18746321.00

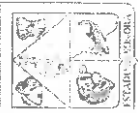
**EVALUACIÓN CUALITATIVA**  
DURANTE EL CUARTO TRIMESTRE DE 2020, DEBIDO DE LA CONTINGENCIA PROVOCADA POR COVID-19, LA MAYORÍA DE LOS CREDITOS QUE SE OPERARON FUERON EN EL MARCO DE LOS PROGRAMAS DENOMINADOS EMERGENTE EFECTO COVID 19 Y PROGRAMA DE FOMENTO AL AUTOEMPLEO EN VIRTUD DE LO ANTERIOR NO SE LOGRO SUPERAR LA META PROGRAMADA.

FOROS INFORMATIVOS REALIZADOS SOBRE LOS DISTINTOS ESQUEMAS DE FINANCIAMIENTO	FORO		P		SI		MET		NUM		100%		100%		100%		100%		100%		100%		100%		0.00%
	FORO	SI	MET	NUM	100%	100%	100%	100%	25.00	25.00	25.00	25.00	25.00	25.00	25.00	25.00	25.00	25.00	25.00	25.00	25.00	25.00	25.00	25.00	

**EVALUACIÓN CUALITATIVA**  
DURANTE EL CUARTO TRIMESTRE 2020, SE INFORMA POR MOTIVO DE LA DECLARACION DE LA CONTINGENCIA SANITARIA MOTIVADA POR EL COVID-19 NO SE REALIZARON FOROS NINGUN OTRO TIPO DE EVENTOS POR NO ESTAR PERMITIDOS EN BASE A DICHA CONTINGENCIA

*Edmundo Jiménez* *Somel Marco*

13-01-2021 13:40



Gobierno del Estado de Sonora

GOBIERNO DEL ESTADO DE SONORA

TRIMESTRE: CUARTO

INFORME DE AVANCE PROGRAMÁTICO 2020 POR INDICADOR

DEPENDENCIA / ENTIDAD		FINANCIERA PARA EL DESARROLLO ECONÓMICO DE SONORA (FIDESON)														
UNIDAD ADMINISTRATIVA		FIDESON COORDINACIÓN EJECUTIVA														
CLAVE PROGRAMÁTICA		41192001003101E302F03131M1														
NOMBRE DEL INDICADOR		MONTO DE FINANCIAMIENTOS OTORGADOS A PERSONAS FÍSICAS Y MORALES EN EL ESTADO DE SONORA														
DESCRIPCIÓN		MONTO DE FINANCIAMIENTOS OTORGADOS A PERSONAS FÍSICAS Y MORALES														
MÉTODO DE CÁLCULO		(MONTO FINANCIADO A PERSONAS FÍSICAS Y MORALES EN EL TRIMESTRE) / MONTO FINANCIADO A PERSONAS FÍSICAS Y MORALES EN EL ESTADO DE SONORA														
TIPO DE CÁLCULO		PORCENTUAL														
FUENTE DE VERIFICACIÓN		REPORTE DE CARTERA DE CRÉDITOS OTORGADOS														
SENTIDO DEL INDICADOR		ASCENDENTE														
CONTRIBUCIÓN AL PED		E302 FORTALECER LAS VENTAJAS COMPETITIVAS DEL ESTADO EN LAS RAMAS INDUSTRIALES QUE AFIANCEN EL CRECIMIENTO SOSTENIBLE DE LA ENTIDAD, ESPECIALMENTE EN LOS SECTORES PRODUCTIVO Y DE SERVICIOS														
DATOS		PROGRAMADO ORIGINAL						MODIFICADO						REALIZADO		
META		PRIMERO	SEGUNDO	TERCERO	CUARTO	ANUAL	PRIMERO	SEGUNDO	TERCERO	CUARTO	ANUAL	PRIMERO	SEGUNDO	TERCERO	CUARTO	% DE AVANCE TRIMESTRAL
NUMERADOR		100%	100%	100%	100%	100.00%	100%	100%	100%	100%	100.00%	76.87%	448.41%	163.87%	8.25%	
DENOMINADOR		16435596.00	20660271.00	19746321.00	18760862.00	74543050.00	16435596.00	20660271.00	18746321.00	18760862.00	74543050.00	12633764.23	91256000.00	30720000.00	1550938.00	8.25%
DENOMINADOR		16435596.00	20660271.00	19746321.00	18760862.00	74543050.00	16435596.00	20660271.00	18746321.00	18760862.00	74543050.00	16435596.00	20660271.00	18746321.00	18760862.00	
<b>EVALUACIÓN CUALITATIVA</b>																
DEPENDENCIA / ENTIDAD		FINANCIERA PARA EL DESARROLLO ECONÓMICO DE SONORA (FIDESON)														
UNIDAD ADMINISTRATIVA		FIDESON COORDINACIÓN EJECUTIVA														
CLAVE PROGRAMÁTICA		41192001003101E302F03131M1														
NOMBRE DEL INDICADOR		FOROS INFORMATIVOS REALIZADOS SOBRE LOS DISTINTOS ESQUEMAS DE FINANCIAMIENTO														
DESCRIPCIÓN		REUNIONES PARA INFORMAR SOBRE LOS DISTINTOS ESQUEMAS Y PROGRAMAS DE FINANCIAMIENTO														
MÉTODO DE CÁLCULO		(FOROS INFORMATIVOS REALIZADOS / FOROS INFORMATIVOS PROGRAMADOS)														
TIPO DE CÁLCULO		PORCENTUAL														
FUENTE DE VERIFICACIÓN		BITACORA DE FOROS REALIZADOS														
SENTIDO DEL INDICADOR		ASCENDENTE														
CONTRIBUCIÓN AL PED		E302 FORTALECER LAS VENTAJAS COMPETITIVAS DEL ESTADO EN LAS RAMAS INDUSTRIALES QUE AFIANCEN EL CRECIMIENTO SOSTENIBLE DE LA ENTIDAD, ESPECIALMENTE EN LOS SECTORES PRODUCTIVO Y DE SERVICIOS														
DATOS		PROGRAMADO ORIGINAL						MODIFICADO						REALIZADO		
META		PRIMERO	SEGUNDO	TERCERO	CUARTO	ANUAL	PRIMERO	SEGUNDO	TERCERO	CUARTO	ANUAL	PRIMERO	SEGUNDO	TERCERO	CUARTO	% DE AVANCE TRIMESTRAL
NUMERADOR		100%	100%	100%	100%	100.00%	100%	100%	100%	100.00%	100.00%	112%	0.00%	0.00%	0.00%	
DENOMINADOR		25.00	25.00	25.00	25.00	100.00	25.00	25.00	25.00	100.00	100.00	28.00	0.00	0.00	0.00	0.00%
DENOMINADOR		25.00	25.00	25.00	25.00	100.00	25.00	25.00	25.00	100.00	100.00	25.00	25.00	25.00	25.00	0.00%
<b>EVALUACIÓN CUALITATIVA</b>																
DURANTE EL CUARTO TRIMESTRE 2020, SE INFORMA POR MOTIVO DE LA DECLARACIÓN DE LA CONTINGENCIA SANITARIA MOTIVADA POR EL COVID-19 NO SE REALIZARON FOROS Y NINGUN OTRO TIPO DE EVENTOS POR NO ESTAR PERMITIDOS EN BASE A DICHA CONTINGENCIA.																

*[Handwritten signature]*

*[Handwritten signature]*


**Financiera para el Desarrollo Economico de Sonora**  
**Indicadores de Postura Fiscal**  
 Del 01 de Enero al 31 de Diciembre de 2020


ETCA-IV-01

TRIMESTRE: Cuarto 2020

Concepto	Estimado Original Anual	Devengado	Pagado 3
<b>I. Ingresos Presupuestarios (I= 1 + 2 )</b>	36,712,168.00	90,880,026.65	90,880,026.65
1. Ingresos Gobierno del Estado 1			
2. Ingresos Sector Paraestatal 1	36,712,168.00	90,880,026.65	90,880,026.65
<b>II. Egresos Presupuestarios ( II= 3+4 )</b>	36,712,168.00	90,948,623.25	90,813,007.08
3. Egresos del Gobierno de la Entidad Federativa 2			
4. Egresos del Sector Paraestatal 2	36,712,168.00	90,948,623.25	90,813,007.08
<b>III. Balance Presupuestario (Superávit o Déficit) (III= I-II)</b>	0.00	-68,596.60	67,019.57
Concepto	Estimado Original Anual	Devengado	Pagado 3
<b>III. Balance Presupuestario (Superávit o Déficit)</b>	0.00	-68,596.60	67,019.57
<b>IV. Interés, Comisiones y Gastos de la Deuda</b>			
<b>V. Balance Primario (superávit o Déficit) (V= III-IV)</b>	0.00	-68,596.60	67,019.57
Concepto	Estimado Original Anual	Devengado	Pagado 3
<b>A. Financiamiento</b>			
<b>B. Amortización de la Deuda</b>			
<b>C. Endeudamiento o Desendeudamiento (C=A-B)</b>	0.00	0.00	0.00

"Bajo protesta de decir verdad declaramos que los Estados Financieros y sus Notas, son razonablemente correctos y son responsabilidad del emisor"

  
 Elaboró  
 C.P. Martín G. Portela Duarte  
 Subdirector de Control Interno Admtivo.

  
 Autorizó/Revisó  
 Ing. Gonzalo Moreno Noriega/ C.P. Guadalupe Luna S.  
 Director General de Admón./ Dir. de Contabilidad y Finanzas

**Financiera para el Desarrollo Economico de Sonora**  
**Balance Presupuestario - LDF**  
**Del 01 de Enero al 31 de Diciembre de 2020**  
(PESOS)

ETCA-IV-02

TRIMESTRE: Cuarto 2020

Concepto (c)	Estimado/ Aprobado (d)	Devengado	Recaudado/ Pagado
<b>A. Ingresos Totales (A = A1+A2+A3)</b>	<b>36,712,168</b>	<b>90,880,027</b>	<b>90,880,027</b>
A1. Ingresos de Libre Disposición	36,712,168	90,880,027	90,880,027
A2. Transferencias Federales Etiquetadas	-	-	-
A3. Financiamiento Neto	-	-	-
<b>B. Egresos Presupuestarios<sup>1</sup> (B = B1+B2)</b>	<b>36,712,168</b>	<b>90,948,623</b>	<b>90,813,007</b>
B1. Gasto No Etiquetado (sin incluir Amortización de la Deuda Pública)	36,712,168	90,948,623	90,813,007
B2. Gasto Etiquetado (sin incluir Amortización de la Deuda Pública)	-	-	-
<b>C. Remanentes del Ejercicio Anterior (C = C1 + C2)</b>	-	-	-
C1. Remanentes de Ingresos de Libre Disposición aplicados en el periodo	-	-	-
C2. Remanentes de Transferencias Federales Etiquetadas aplicados en el periodo	-	-	-
<b>I. Balance Presupuestario (I = A - B + C)</b>	-	<b>68,597</b>	<b>67,020</b>
<b>II. Balance Presupuestario sin Financiamiento Neto (II = I - A3)</b>	-	<b>68,597</b>	<b>67,020</b>
<b>III. Balance Presupuestario sin Financiamiento Neto y sin Remanentes del Ejercicio Anterior (III = II - C)</b>	-	<b>68,597</b>	<b>67,020</b>

Concepto	Aprobado	Devengado	Pagado
<b>E. Intereses, Comisiones y Gastos de la Deuda (E = E1+E2)</b>	-	-	-
E1. Intereses, Comisiones y Gastos de la Deuda con Gasto No Etiquetado	-	-	-
E2. Intereses, Comisiones y Gastos de la Deuda con Gasto Etiquetado	-	-	-
<b>IV. Balance Primario (IV = III + E)</b>	-	<b>68,597</b>	<b>67,020</b>

Concepto	Estimado/ Aprobado	Devengado	Recaudado/ Pagado
<b>F. Financiamiento (F = F1 + F2)</b>	-	-	-
F1. Financiamiento con Fuente de Pago de Ingresos de Libre Disposición	-	-	-
F2. Financiamiento con Fuente de Pago de Transferencias Federales Etiquetadas	-	-	-
<b>G. Amortización de la Deuda (G = G1 + G2)</b>	-	-	-
G1. Amortización de la Deuda Pública con Gasto No Etiquetado	-	-	-
G2. Amortización de la Deuda Pública con Gasto Etiquetado	-	-	-
<b>A3. Financiamiento Neto (A3 = F - G)</b>	-	-	-

**Financiera para el Desarrollo Economico de Sonora**  
**Balance Presupuestario - LDF**  
**Del 01 de Enero al 31 de Diciembre de 2020**  
**(PESOS)**

**ETCA-IV-02**


**TRIMESTRE: Cuarto 2020**

Concepto	Estimado/ Aprobado	Devengado	Recaudado/ Pagado
A1. Ingresos de Libre Disposición	36,712,168	90,880,027	90,880,027
A3.1 Financiamiento Neto con Fuente de Pago de Ingresos de Libre Disposición (A3.1 = F1 - G1)	-	-	-
F1. Financiamiento con Fuente de Pago de Ingresos de Libre Disposición	-	-	-
G1. Amortización de la Deuda Pública con Gasto No Etiquetado	-	-	-
B1. Gasto No Etiquetado (sin incluir Amortización de la Deuda Pública)	36,712,168	90,948,623	90,813,007
C1. Remanentes de Ingresos de Libre Disposición aplicados en el periodo	-	-	-
<b>V. Balance Presupuestario de Recursos Disponibles (V = A1 + A3.1 - B1 + C1)</b>	-	68,597	67,020
<b>VI. Balance Presupuestario de Recursos Disponibles sin Financiamiento Neto (VI = V - A3.1)</b>	-	68,597	67,020

Concepto	Estimado/ Aprobado	Devengado	Recaudado/ Pagado
A2. Transferencias Federales Etiquetadas	-	-	-
A3.2 Financiamiento Neto con Fuente de Pago de Transferencias Federales Etiquetadas (A3.2 = F2 - G2)	-	-	-
F2. Financiamiento con Fuente de Pago de Transferencias Federales Etiquetadas	-	-	-
G2. Amortización de la Deuda Pública con Gasto Etiquetado	-	-	-
B2. Gasto Etiquetado (sin incluir Amortización de la Deuda Pública)	-	-	-
C2. Remanentes de Transferencias Federales Etiquetadas aplicados en el periodo	-	-	-
<b>VII. Balance Presupuestario de Recursos Etiquetados (VII = A2 + A3.2 - B2 + C2)</b>	-	-	-
<b>VIII. Balance Presupuestario de Recursos Etiquetados sin Financiamiento Neto (VIII = VII - A3.2)</b>	-	-	-



**Elaboró**  
**C.P. Martín G. Portela Duarte**  
**Subdirector de Control Interno Admtivo.**



**Autorizó/Revisó**  
**Ing. Gonzalo Moreno Noriega/ C.P. Guadalupe Luna S.**  
**Director General de Admón./ Dir. de Contabilidad y Finanzas**



**Financiera para el Desarrollo Economico de Sonora**  
**Relación de Cuentas Bancarias Productivas Específicas**  
**Del 01 de Enero al 31 de Diciembre de 2020**  
**(pesos)**

**ETCA-IV-03**

**TRIMESTRE: Cuarto 2020**

Fondo, Programa o Convenio		Datos de la Cuenta Bancaria	
		Institución Bancaria	Número de Cuenta
1	Financiamientos	BANORTE	659546357
2	Nomina	BANORTE	662615011
3	Gasto Operativo	BANORTE	678117299
4	Tarjetas	BANORTE	689099841
5	Sonora Emprende	BANORTE	801338520
6	Des. de Prov. Ind. a la Gran Empresa	BANORTE	854279209
7	Iniciativas Productivas	BANORTE	864361046
8	Impulsa tu Idea	BANORTE	886803678
9	Com. p/apert. de crédito	BANCOMER	179912843
10	"Pyme 2010"	BANCOMER	179543007
11	"Capital Semilla 2010"	BANCOMER	179976450
12	"Cananea-FNS-Focir"	BANCOMER	182000903
13	Recuperaciones	BANCOMER	180497487
14	Comision Est. para el Des. de Pueblos y Com. Ind.	BANCOMER	186381138
15	P. E. Com. Calle Pesqueria	BANCOMER	186562515
16	PYME 2011	BANCOMER	188645086
17	Fondo de Apoyo a la Inv. en Equip. e Infra	BANCOMER	187282559
18	"Cananea-Focir 2012"	BANCOMER	189515275
19	"SAGARPHA GENERAL"	BANCOMER	189811591
20	Asesoría Financiera p/acceso al crédito	BANCOMER	190106984

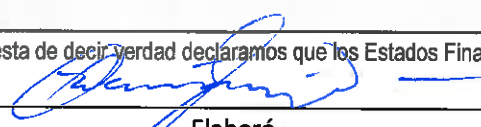


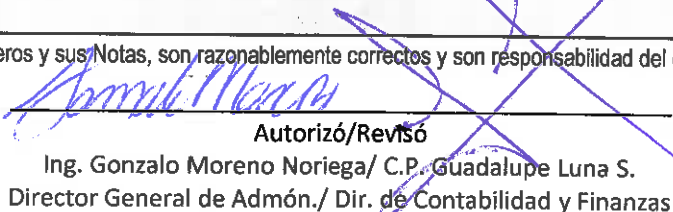
21	Programa de Impulso Sectorial (Clusters)	BANCOMER	190297054
22	Acceso al Capital	BANCOMER	109231126
23	Pyme 2012	BANCOMER	192104512
24	Secretaria de Economia	BANCOMER	191856189
25	CRECE Sonora	BANCOMER	193780104
26	Tu Gobernador en Tu Colonia	BANCOMER	193410137
27	Sedeson Tu Gobernador en tu Colonia	BANCOMER	193811476
28	Sistema de Impulso al Desarrollo del Empleo Sustentable	BANCOMER	193811778
29	Turismo Sonora	BANCOMER	194115066
30	Consult para Accesar al Finan MyPE E	BANCOMER	194381874
31	PyME 2013	BANCOMER	195825377
32	Apoyo a Empresas afectadas por obra publica	BANCOMER	195782759
33	FUNTEC	BANCOMER	195535697
34	PYME 2007	BANCOMER	195536367
35	PYME 2008	BANCOMER	195536790
36	PYME 2009	BANCOMER	195536898
37	CAPITAL SEMILLA FEDERAL 2009	BANCOMER	195537029
38	Asesoría a Empresarios	BANCOMER	197415443
39	Impulso Franquicias Sonorenses	BANCOMER	197529368
40	Emprendedores Juveniles 2014	BANCOMER	197529538
41	Taxista Sonorense	BANCOMER	197799381
42	UES Universidad Estatal de Sonora	BANCOMER	198263299
43	CANACO Hermosillo	BANCOMER	198737916
44	COPARMEX Mujer Avanza	BANCOMER	198737843

45	CANACINTRA Hermosillo	BANCOMER	198847886
46	CANACINTRA SLRC	BANCOMER	199887466
47	Garantía Liquida	BANCOMER	199170294
48	FIDESON Emprendedores RP	BANCOMER	105671434
49	FIDESON Mujer Productiva RP	BANCOMER	105671442
50	FIDESON Sonora Trabaja RP	BANCOMER	105671639
51	FIDESON Sonora Competitivo RP	BANCOMER	105671671
52	FIDESON Empresas con Responsabilidad Social RP	BANCOMER	105671701
53	FIDESON Transportistas 2016 RP	BANCOMER	105671744
54	FIDESON Multiplica tus Capacidades RP	BANCOMER	105671833
55	FIDESON PPPyME 2015 RM	BANCOMER	105667844
56	FIDESON Impuso a Franquicias RP	BANCOMER	105671728
57	FIDESON Abuelos Productivos RP	BANCOMER	106011462
58	FIDESON Tianguistas RP	BANCOMER	106626920
59	FIDESON Sonora competitivo para camaras RP	BANCOMER	106812252
60	EGRAL DE FORMACION FINANCIERA PARA MYPYMES D	BANCOMER	106606148
61	EGRAL DE FORMACION FINANCIERA PARA MYPYMES D	BANCOMER	106606083
62	ION CONCURRENCIA CON LAS ENTIDADES FEDERATIV	BANCOMER	108039917
63	ION PROGRAMA DE APOYO Y FOMENTO AL AUTOEMPL	BANCOMER	108692696
64	SECRETARIA DE ECONOMIA OPORTUNIDADES PARA T	BANCOMER	110985279
65	FIDESON VENTA DE ACTIVOS R.P.	BANCOMER	110978345
66	PROGRAMA INTEGRAL DE FORMACION EMPRESARIAL	BANCOMER	111203010
67	EMERGENTE DE RESCATE DE AYUNTAMIENTOS DE SO	BANCOMER	111235958
68	ROLLO Y FORTALECIMEINTO INDUSTRIA DEL BACANO	BANCOMER	111226991

69	ROLLO Y FORTALECIMIENTO INDUSTRIA DEL BACANO	BANCOMER	111225642
70	SECTOR AGROINDUSTRIAL E IMPULSAR COMPETITIV	BANCOMER	111226576
71	S MIPYMES CRECIMIENTO SECTOR AUTOMOTRIZ Y/O S	BANCOMER	111226886
72	MIENTO MIPYMES SECTOR AGROINDUSTRIAL SOLUCIO	BANCOMER	111226967
73	A DE APOYO Y FOMENTO AL AUTOEMPLEO SECRETARI	BANCOMER	111698222
74	ACION Y SISTEMATIZACION DE LA MIR EN EL ESTADO	BANCOMER	112382458
75	TURA INTELIGENTE I 4.0 PARA LA COMPETITIVIDAD DE	BANCOMER	112405989
76	SEDESON SOY PILAR	BANCOMER	113070069
77	FIDESON EMERGENTE COVID	BANCOMER	115289599
78	COVID19	BANORTE	1105242434
79	FIDSON AUTOEMPLEO	BANORTE	1112716399
80	FIDESON AUTOEMPLEO 2020	BANCOMER	115411149
81	INV. RECUPERACIONES	BANCOMER	2047334753
82	INV. PYME 2012	BANCOMER	2044800974
83	INV. PYME 2013	BANCOMER	195825377
84	INV. PPPYME 2015 RM	BANCOMER	105667844
85	INV. INTERACCIONES	BANORTE	300226688

"Bajo protesta de decir verdad declaramos que los Estados Financieros y sus Notas, son razonablemente correctos y son responsabilidad del emisor"

  
**Elaboró**  
 C.P. Martín G. Portela Duarte  
 Subdirector de Control Interno Admtivo.

  
**Autorizó/Revisó**  
 Ing. Gonzalo Moreno Noriega/ C.P. Guadalupe Luna S.  
 Director General de Admón./ Dir. de Contabilidad y Finanzas

**Sistema Estatal de Evaluación  
Financiera para el Desarrollo Económico de Sonora  
Análisis de las Variaciones Programático Presupuestal  
Al 31 de Diciembre de 2020**

Trimestre: Cuarto de 2020

**INGRESOS:.**

Se obtuvieron de ingresos presupuestarios acumulados al mes de Diciembre de 2020 un importe de \$90,880,027 representando el 93.93% con respecto al total de ingresos estimados modificado, mas la cantidad de \$69,114.81 por concepto de ingresos contables no presupuestarios, sumando un total de \$90,949,141.81 de Ingresos totales Contables.

**EGRESOS:**

Se ejerció al cuarto trimestre del 2020 un total de \$90,948,623 devengado, representando el 94% con respecto al presupuesto modificado anual de \$96,747,176, de los cuales corresponden \$22,274,278 de gasto corriente y \$68,674,345 de gasto de capital (Capitulo 7000).

Se presenta el ejercido capitulo 7000 derivados de recursos de revolvencia no presupuestados:

1er. trimestre 2020	\$12,633,784.23
2do. trimestre 2020	\$91,255,000.00
3er. trimestre 2020	\$30,720,000.00
4to. Trimestre 2020	\$1,550,,938.00
<b>Suma total</b>	<b>\$136,159,722.23</b>

**PARTIDAS PRESUPUESTALES**

Durante el cuarto trimestre del ejercicio 2020 se realizaron modificaciones al presupuesto original, o variaciones presupuestales como se muestra a continuación:

Es importante mencionar que las afectaciones presupuestales que pudieran realizarse no presentan detrimento alguno, así como ningún impacto negativo, con respecto a las metas, objetivos e indicadores programados en base al presupuesto original y la estructura programática.

**Relación de Partidas Presupuestales con variaciones acumuladas  
al cuarto trimestre de 2020 y sus justificaciones**

1000	Capítulo 1000 Servicios Personales	Egresos Aprobado Anual	Ampliaciones/Reducciones	Egresos Modificado Anual
11301	SUELDOS	\$ 3,175,883.28	\$ 2,254,530.02	5,430,413
11306	RIESGO LABORAL	\$ 8,364,404.28	-\$ 2,623,435.75	5,740,969
11307	AYUDA PARA HABITACION	\$ 450,453.00	-\$ 316,795.85	133,657
11310	AYUDA PARA ENERGIA ELECTRICA	\$ 398,768.28	-\$ 276,351.87	122,416
13101	PRIMAS POR AÑOS DE SERVICIOS EFECTIVOS PRESTADOS	\$ 411,203.76	\$ 301,153.26	712,357
13201	PRIMAS DE VACACIONES Y DOMINICAL	\$ 49,286.40	\$ 493,745.70	543,032
13202	AGUINALDO O GRATIFICACION DE FIN DE AÑO	\$ 800,660.36	\$ 232,726.08	1,033,386
13203	COMPENSACION POR AJUSTE DE CALENDARIO	\$	\$ 163,530.60	
13204	COMPENSACION POR BONO NAVIDEÑO	\$	\$ 136,275.52	
14102	APORTACION POR SEGURO DE VIDA AL ISSSTESON	\$ 437.76	\$	438
14103	APORTACION POR SEGURO DE RETIRO AL ISSSTESON	\$ 1,861.92	\$ 281.12	2,143
14104	ASIGNACION PARA PRESTAMOS A CORTO PLAZO	\$ 56,268.60	\$ 2,831.45	59,100

**Sistema Estatal de Evaluación  
Financiera para el Desarrollo Económico de Sonora  
Análisis de las Variaciones Programático Presupuestal  
Al 31 de Diciembre de 2020**

**Trimestre: Cuarto de 2020**

14106	OTRAS PRESTACIONES DE SEGURIDAD SOCIAL	\$ 281,341.56	\$ 14,158.61	295,500
14107	APORTACION PARA INFRAESTRUCTURA, EQUIPAMIENTO Y MANTENIMIENTO HOSPITALARIO	\$ 112,536.96	\$ 5,663.37	118,200
14108	APORTACIONES PARA LA ATENCIÓN DE ENFERMEDADES PREEXISTENTES	\$ 119,616.00	\$ -	119,616
14109	APORTACIONES POR SERVICIO MEDICO DEL ISSSTESON	\$ 844,023.36	\$ 42,476.34	886,500
14110	ASIGNACION PARA PRESTAMOS PRENDARIOS	\$ 56,268.60	\$ 2,831.45	59,100
14202	CUOTAS AL FOVISSSTESON	\$ 450,145.56	\$ 22,654.20	472,800
14303	PAGAS POR DEFUNCION, PENSIONES Y JUBILACIONES	\$ 2,646,982.32	-\$ 261,720.17	2,385,262
15409	BONO PARA DESPENSA	\$ -	\$ 100,800.00	100,800
15417	APOYO PARA DESARROLLO Y CAPACITACION	\$ -	\$ 54,080.00	54,080
15419	AYUDA PARA SERVICIO DE TRANSPORTE	\$ -	\$ 60,240.00	60,240
15425	APOYO PARA COMPRA DE MATERIAL DE CONSTRUCCION	\$ -	\$ 29,360.00	29,360
17102	ESTIMULOS AL PERSONAL	\$ 669,666.00	-\$ 81,666.00	588,000

**Justificación de Variación Presupuestal Asignada CAPITULO 1000:**

Se realizó un aumento general en el capítulo por la cantidad de \$357,368.08, para dotar de suficiencia presupuestal a varias partidas del capítulo 1000 de acuerdo a lo siguiente:

**Afectación presupuestal en partidas del mismo capítulo del gasto:**

Se realizaron 17 ajustes presupuestales (ampliaciones) a la partidas señaladas, lo anterior para dotar de suficiencia presupuesta a partidas que fue necesaria su afectación, debido al nuevo programa llevado a cabo por recursos humanos que sustituye el plan de remuneración.

Se realizó una disminución a varias partidas las cuales por su considerable importe presupuestado, no consideramos su afectación en cuestión de sobregiro.

Es importante mencionar que estas afectaciones presupuestales realizadas no presentan detrimento alguno, así como ningún impacto negativo, con respecto a las metas, objetivos e indicadores programados en base al presupuesto original y la estructura programática.

2000	Capítulo 2000 Materiales y Suministros	Egresos Aprobado Anual	Ampliaciones/Reducciones	Egresos Modificado Anual
21101	MATERIALES UTILES Y EQUIPOS MENORES	\$104,000.00	-\$2,659.00	\$101,341.00
21201	MATERIALES Y UTILES DE IMPRESIÓN Y PRODUCCION	\$80,000.00	-\$13,905.40	\$66,095.40
21601	MATERIAL ELECTRICO Y ELECTRONICO	\$14,500.00	-\$1,914.00	\$12,586.00
24801	MATERIALES COMPLEMENTARIOS	\$11,500.00	-\$2,400.00	\$9,100.00
25401	MATERIALES ACCESORIOS Y SUMINISTROS MEDICOS	\$0	\$34,003.66	\$34,004
26101	COMBUSTIBLES	\$278,000.00	-\$77,593.19	\$200,407
27101	VESTUARIOS Y UNIFORMES	\$23,000.00	-\$1,289.95	\$21,710.05
29401	REFACCIONES Y ACCESORIOS MENORES DE EQUIPO DE COMPUTO Y TECNOLOGIAS	\$19,500.00	\$65,757.88	\$85,258

**Justificación de Variación Presupuestal Asignada CAPITULO 2000:**

Se realizó un aumento a la partida 25401, lo anterior para la atención del protocolo de seguridad en la adquisición de guantes, cubrebocas, gel anibacterial, desinfectantes, caretas, termómetro digital, etc. lo anterior por trabajos extraordinarios en la atención de mas de 15,000 expedientes de solicitudes de créditos para los programas emergentes covid-19 y autoempleo.

Se realizó un aumento en la partida 29401 por la adquisición de reguladores de voltaje para las computadoras de FIDESON.

Se realizó una disminución presupuestal a las partidas 21101, 21201, 21601, 24801, 26101 y 27101, procurando y asegurando que no afectará con sobregiros dichas partidas.

Es importante mencionar que estas afectaciones presupuestales realizadas no presentan detrimento alguno, así como ningún impacto negativo, con respecto a las metas, objetivos e indicadores programados en base al presupuesto original y la estructura programática.

**Sistema Estatal de Evaluación  
Financiera para el Desarrollo Económico de Sonora  
Análisis de las Variaciones Programático Presupuestal  
Al 31 de Diciembre de 2020**

**Trimestre: Cuarto de 2020**

3000	Capítulo 3000 Servicios Generales	Egresos Aprobado Anual	Ampliaciones/Reducciones	Egresos Modificado Anual
32301	ARRENDAMIENTO DE MUEBLES MAQUINARIA Y EQUIPO	\$55,000.00	\$14,500.00	\$69,500
33301	SERVICIOS DE INFORMATICA	\$208,800.00	\$28,106.80	\$236,907
33401	SERVICIOS DE CAPACITACION	\$120,000.00	-\$14,017.60	\$105,982
34401	SEGUROS DE RESPONSABILIDAD PATRIMONIAL Y FIANZAS	\$626,500.00	-\$365,303.66	\$261,196
35801	SERVICIOS DE LIMPIEZA Y MANEJO DE DESECHOS	0	\$39,100.00	\$39,100
35901	SERVICIOS DE JARDINERIA Y FUMIGACION	\$56,000.00	\$33,696.80	\$89,697
36201	DIFUSION POR RADIO TELEVISION Y OTROS MEDIOS DE MENSAJES COMERCIALES	\$150,000.00	-\$2,959.34	\$147,041
39801	IMPUESTOS SOBRE NOMINAS	\$322,360.00	-\$55,483.00	\$266,877

**Justificación de Variación Presupuestal Asignada CAPITULO3000:**

Se realizó una disminución general en el capítulo por la cantidad de -\$322,360 para dotar de suficiencia presupuestal al capítulo 1000 de acuerdo a lo siguiente:

Se realizó un aumento a la partida 32301 por arrendamiento de equipo de copiado que se necesitaba en la oficina.

Se realizó un ajuste (aumento) a la partida 33301 debido a que tuvimos problemas con el servidor de este Organismo, por lo que se realizó ese aumento para dotar de una mayor cantidad presupuestal en caso de que se requiera una reparación mayor.

Se realizó un aumento presupuestal en la partida 35801 por servicios de sanitización en la oficina, los cuales no se encontraban presupuestados, esto de acuerdo a que se ha mantenida abierta la oficina operando los programas emergentes Covid y Fomento al autoempleo.

Se realizó aumento en la partida 35901 Servicios de jardinería y fumigación, por aumento en el servicio condominal en el Centro de Gobierno, por parte de la Administración.

Se realizó una disminución en las partidas 33401, 34401 36201 y 39801 para poder dotar de suficiencia presupuestal a las partidas antes descritas que requirieron aumento.

Es importante mencionar que estas afectaciones presupuestales realizadas no presentan detrimento alguno, así como ningún impacto negativo, con respecto a las metas, objetivos e indicadores programados en base al presupuesto original y la estructura programática.

5000	Capítulo 5000 Bienes Muebles, Inmuebles e Intangibles	Egresos Aprobado Anual	Ampliaciones/Reducciones	Egresos Modificado Anual
51101	MOBILIARIO	\$20,000.00	\$2,527.20	\$22,527
51501	BIENES INFORMATICOS	\$48,000.00	-\$2,527.20	\$45,473

**Justificación de Variación Presupuestal Asignada CPITULO 5000:**

Se realizó un aumento de \$2,527.20 para la adquisición de varios archiveros, esto debido al gran número de expedientes generados por los programas emergentes Covid y Fomento al Autoempleo.

Se realizó una disminución por el mismo importe a la partida 51500 Equipo de cómputo y de tecnologías de la información

Es importante mencionar que esta afectación presupuestal realizada no presentan detrimento alguno, así como ningún impacto negativo, con respecto a las metas, objetivos e indicadores programados en base al presupuesto original y la estructura programática.

7000	Capítulo 7000 Servicios Generales	Egresos Aprobado Anual	Ampliaciones/Reducciones	Egresos Modificado Anual
71101	CRÉDITOS OTORGADOS POR ENTIDADES FEDERATIVAS Y MUNICIPIOS AL SECTOR SOCIAL Y PRIVADO PARA EL FOMENTO DE ACTIVIDADES PRODUCTIVAS	\$11,498,050.00	\$60,000,000.00	\$71,498,050.00

**Justificación de Variación Presupuestal Asignada CPITULO 7000:**

Se realizó un aumento de \$60,000,000.00 de recursos estatales para la aplicación en los programas emergentes covid-19 y programa al autoempleo, créditos operados durante la contingencia sanitaria, atendándose y analizándose mas de 15,000 expedientes para el apoyo a las actividades productivas.

Es importante mencionar que estas afectaciones presupuestales realizadas no presentan detrimento alguno, así como ningún impacto negativo, con respecto a las metas, objetivos e indicadores programados en base al presupuesto original y la estructura programática.

**Sistema Estatal de Evaluación  
Financiera para el Desarrollo Económico de Sonora  
Análisis de las Variaciones Programático Presupuestal  
Al 31 de Diciembre de 2020**

Trimestre: Cuarto de 2020

**INDICADORES DE PROYECTOS Y PROCESOS**

**1.- FOROS INFORMATIVOS REALIZADOS SOBRE LOS DISTINTOS ESQUEMAS DE FINANCIAMIENTOS.**


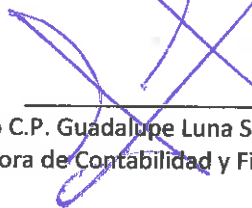
DURANTE EL CUARTO TRIMESTRE 2020, SE INFORMA POR MOTIVO DE LA DECLARACION DE LA CONTINGENCIA SANITARIA MOTIVADA POR EL COVID-19 NO SE REALIZARON FOROS Y NINGUN OTRO TIPO DE EVENTOS POR NO ESTAR PERMITIDOS EN BASE A DICHA CONTINGENCIA.

**2.- MONTO FINANCIAMIENTOS OTORGADOS A PERSONAS FÍSICAS Y MORALES DEL ESTADO DE SONORA**

DURANTE EL CUARTO TRIMESTRE DE 2020, DERIVADO DE LA CONTINGENCIA PROVOCADA POR COVID 19, LA MAYORIA DE LOS CREDITOS QUE SE OPERARON FUERON EN EL MARCO DE LOS PROGRAMAS DENOMINADOS EMERGENTE EFECTO COVID 19 Y PROGRAMA DE FOMENTO AL AUTOEMPLEO EN VIRTUD DE LO ANTERIOR NO SE LOGRO SUPERAR LA META PROGRAMADA.



Elaboró C.P. Martín G. Portela Duarte  
Subdirector de Control Interno Administrativo



Revisó C.P. Guadalupe Luna Santacruz /Autorizó Ing. Gonzalo Moreno N.  
Directora de Contabilidad y Finanzas/Director General de Administración

Financiera para el Desarrollo Economico de Sonora  
Desglose de saldo en Bancos e Inversiones

Anexo B

#REF!  
(pesos)

TRIMESTRE: Cuarto 2020

Desglose del saldo presentado en el formato ETCA-I-02; en el inciso A2), de la Cuenta: BANCOS/TESORERÍA				
Datos de la Cuenta Bancaria				Tipo de Recurso (1)
	Institución Bancaria	Número de Cuenta	Saldo	
1	BANORTE	659546357	\$ 17,096.09	ESTATAL
2	BANORTE	662615011	\$ 7,802.53	ESTATAL
3	BANORTE	678117299	\$ 165,287.92	PROPIOS
4	BANORTE	689099841	\$ 21,529.57	FEDERAL
5	BANORTE	801338520	\$ 221,392.47	ESTATAL
6	BANORTE	854279209	\$ 441,922.92	PROPIOS
7	BANORTE	864361046	\$ 153,069.23	PROPIOS
8	BANORTE	886803678	\$ 7,460.26	PROPIOS
9	BANCOMER	1105242434	\$ 76,977.03	PROPIOS
10	BANCOMER	1112716399	\$ 4,096.04	PROPIOS
11	BANCOMER	179912843	\$ 4,931.44	PROPIOS
12	BANCOMER	179543007	\$ 932,676.08	FEDERAL
13	BANCOMER	179976450	\$ 166,544.73	FEDERAL
14	BANCOMER	182000903	\$ 49,954.60	FEDERAL
15	BANCOMER	180497487	\$ 83,130.98	PROPIOS
16	BANCOMER	186381138	\$ 591,368.09	ESTATAL
17	BANCOMER	186562515	\$ 13,219.23	PROPIOS
18	BANCOMER	188645086	\$ 2,417,495.01	FEDERAL
19	BANCOMER	187282559	\$ 1,736.93	ESTATAL
20	BANCOMER	189515275	\$ 8,301.00	PROPIOS
21	BANCOMER	189811591	\$ 111,778.53	PROPIOS
22	BANCOMER	190106984	\$ 12,704.17	PROPIOS
23	BANCOMER	190297054	\$ 1,413.50	PROPIOS
24	BANCOMER	109231126	\$ 34,816.74	ESTATAL



25	BANCOMER	192104512	\$	25,456.23	FEDERAL
26	BANCOMER	191856189	\$	20,011.69	ESTATAL
27	BANCOMER	193780104	\$	6,512.64	PROPIOS
28	BANCOMER	193410137	\$	1,333.24	PROPIOS
29	BANCOMER	193811476	\$	649,721.38	ESTATAL
30	BANCOMER	193811778	\$	1,148.82	PROPIOS
31	BANCOMER	194115066	\$	26,533.17	PROPIOS
32	BANCOMER	194381874	\$	9,214.99	PROPIOS
33	BANCOMER	195825377	\$	33,233.16	FEDERAL
34	BANCOMER	195782759	\$	14,948.49	PROPIOS
35	BANCOMER	195535697	\$	103,814.28	FEDERAL
36	BANCOMER	195536367	\$	815,150.23	FEDERAL
37	BANCOMER	195536790	\$	272,489.60	ESTATAL
38	BANCOMER	195536898	\$	156,342.81	FEDERAL
39	BANCOMER	195537029	\$	76,981.05	FEDERAL
40	BANCOMER	197415443	\$	1,427.32	PROPIOS
41	BANCOMER	197529368	\$	23,824.11	PROPIOS
42	BANCOMER	197529538	\$	36,754.34	ESTATAL
43	BANCOMER	197799381	\$	1,518.79	PROPIOS
44	BANCOMER	198263299	\$	449,451.41	ESTATAL
45	BANCOMER	198737916	\$	1,230.85	PROPIOS
46	BANCOMER	198737843	\$	25,304.86	PROPIOS
47	BANCOMER	198847886	\$	1,542.63	PROPIOS
48	BANCOMER	199887466	\$	1,011.38	PROPIOS
49	BANCOMER	199170294	\$	469,773.09	PROPIOS
50	BANCOMER	105671434	\$	32,321.87	PROPIOS
51	BANCOMER	105671442	\$	17,316.52	PROPIOS
52	BANCOMER	105671639	\$	33,214.18	PROPIOS
53	BANCOMER	105671671	\$	18,215.28	PROPIOS

54	BANCOMER	105671701	\$	1,001.45	PROPIOS
55	BANCOMER	105671744	\$	7,646.55	PROPIOS
56	BANCOMER	105671833	\$	2,228.48	PROPIOS
57	BANCOMER	105667844	\$	89,348.56	FEDERAL
58	BANCOMER	105671728	\$	14,278.19	PROPIOS
59	BANCOMER	106011462	\$	22,133.97	PROPIOS
60	BANCOMER	106626920	\$	16,963.63	PROPIOS
61	BANCOMER	106812252	\$	15,418.26	PROPIOS
62	BANCOMER	106606148	\$	0.83	FEDERAL
63	BANCOMER	106606083	\$	3,994.93	ESTATAL
64	BANCOMER	108039917	\$	1,391.62	PROPIOS
65	BANCOMER	108692696	\$	3.68	ESTATAL
66	BANCOMER	110985279	\$	260,107.82	ESTATAL
67	BANCOMER	110978345	\$	4,289.55	PROPIOS
68	BANCOMER	111203010	\$	18,030.17	PROPIOS
69	BANCOMER	111235958	\$	436,507.11	PROPIOS
70	BANCOMER	111226991	\$	5,058.00	FEDERAL
71	BANCOMER	111225642	\$	90.94	ESTATAL
72	BANCOMER	111226576	\$	31.10	ESTATAL
73	BANCOMER	111226886	\$	195.59	ESTATAL
74	BANCOMER	111226967	\$	91.58	ESTATAL
75	BANCOMER	111698222	\$	19.75	ESTATAL
76	BANCOMER	112382458	\$	15.27	ESTATAL
77	BANCOMER	112405989	\$	5.75	FEDERAL
78	BANCOMER	113070069	\$	4,170.00	FEDERAL
79	BANCOMER	115289599	\$	122,297.10	ESTATAL
80	BANCOMER	115411149	\$	1,197.40	ESTATAL
<b>TOTAL \$</b>				<b>9,899,020.78</b>	

"Bajo protesta de decir verdad declaramos que los Estados Financieros y sus Notas, son razonablemente correctos y son responsabilidad del emisor"

1) Tipo de Recurso: Federal o Estatal (incluye Ingresos Propios)

Nota: En caso de que la cuenta bancaria tenga los dos tipos de recursos, presentar dos veces la misma cuenta separando los saldos por tipo de recurso.

Desglose del saldo presentado en el formato ETCA-I-02, en el inciso A4), de la Cuenta: INVERSIONES TEMPORALES (HASTA 3 MESES)				
Datos de la Cuenta Bancaria				Tipo de Recurso (1)
	Institución Bancaria	Número de Cuenta	Saldo	
1	BANCOMER	2047334753	\$ 10,482,076.71	PROPIOS
2	BANCOMER	2044800974	\$ 1,627,332.90	FEDERAL
3	BANCOMER	195825377	\$ 2,302,763.98	FEDERAL
4	BANCOMER	105667844	\$ 7,197,092.14	FEDERAL
5	BANORTE	300226688	\$ 10,256.26	PROPIOS
TOTAL \$			21,619,521.99	


Desglose del saldo presentado en el formato ETCA-I-02, en el inciso B1), de la Cuenta: INVERSIONES FINANCIERAS DE CORTO PLAZO				
Datos de la Cuenta Bancaria				Tipo de Recurso (1)
	Institución Bancaria	Número de Cuenta	Saldo	
1				
2				
3				
4				
5				
6				
7				
8				
9				
TOTAL			0	


Desglose del saldo presentado en el formato ETCA-I-02, en el inciso A) del Activo No Circulante, de la Cuenta: INVERSIONES FINANCIERAS A LARGO PLAZO				
Datos de la Cuenta Bancaria				Tipo de Recurso (1)
	Institución Bancaria	Número de Cuenta	Saldo	
1				
2				
3				
4				
5				
6				
7				
8				
9				
TOTAL			0	

"Bajo protesta de decir verdad declaramos que los Estados Financieros y sus Notas, son razonablemente correctos y son responsabilidad del emisor"

1) Tipo de Recurso: Federal o Estatal (incluye Ingresos Propios)

Nota: En caso de que la cuenta bancaria tenga los dos tipos de recursos, presentar dos veces la misma cuenta separando los saldos por tipo de recurso.

  
 Elaboró  
 C.P. Martín G. Portela Duarte  
 Subdirector de Control Interno Admtivo.

  
 Autorizó/Revisó  
 Ing. Gonzalo Moreno Noriega/ C.P. Guadalupe Luna S.  
 Director General de Admón./ Dir. de Contabilidad y Finanzas