

Hermosillo, Sonora, a 13 de Julio de 2021
Oficio No. DGA/058/2021
"2021: Año de las Trabajadoras y Trabajadores de la Salud"

RECIBIDO
13 JUL. 2021
SECRETARIA DE HACIENDA
SUBSECRETARIA DE EGRESOS
DIRECCION GENERAL DE PLANEACION
EVALUACION Y HACIENDA VII de

C.P. Gustavo Rodriguez Lozano
Subsecretario de Egresos de la
Secretaria de Hacienda
Presente.-

Con el propósito de dar cumplimiento a la obligación señalada en el artículo 19 fracción VII de nuestra Constitución Política, a fin de que el Ejecutivo Estatal, entregue de forma cabal y oportuna el Segundo Informe Trimestral 2021, me permito remitirle información consolidada relativa al cierre del mes de Junio de 2021 de la Financiera para el Desarrollo Económico de Sonora (FIDESON).


Así mismo le informo que dicho documento fue elaborado en apego a la NUEVA GUIA 2021 que contiene los requerimientos específicos y aspectos técnicos para la elaboración de los Informes de Organismos y Entidades de la Administración Pública Estatal, cumpliendo con el acuerdo por el cual se armoniza la estructura de dichos Informes, establecida por el Consejo Nacional de Armonización Contable.

Se anexan todos y cada uno de los formatos requeridos y establecidos en el listado de formatos ERCA "Evaluación Trimestral Contable Armonizada", El respaldo electrónico de la información será remitido al correo electrónico proporcionado de la Dirección General de Evaluación y Seguimiento del Gasto Público.

Sin otro particular por el momento, le reitero la seguridad de mi atenta y distinguida consideración.

Atentamente
[Firma]
Ing. Gonzalo Moreno Norega
Director General de Administración

c.p. C.P. Héctor Martín Nicola Moroy, Coordinador Ejecutivo FIDESON.
c.p. C.P. José René Estrada Félix, Director General de Evaluación y Seguimiento del Gasto Público.
c.p. Minutario.



Formatos

Listado de Formatos ETCA "Evaluación Trimestral Contabilidad Armonizada"

I.- Información contable		
1	ETCA-I-01	Estado de Situación Financiera
2	ETCA-I-02	Estado de Situación Financiera-Detallado-LDF
3	ETCA-I-03	Estado de Actividades
4	ETCA-I-04	Estado de Variación en la Hacienda Pública
5	ETCA-I-05	Estado de Cambios en la Situación Financiera
6	ETCA-I-06	Estado de Flujos de Efectivo
7	ETCA-I-07	Estado Analítico del Activo
8	ETCA-I-08	Estado Analítico de la Deuda y Otros Pasivos
9	ETCA-I-09	Informe Analítico de la Deuda y Otros Pasivos-Detallado-LDF
10	ETCA-I-10	Informe Analítico de Obligaciones Diferentes de Financiamiento-LDF
11	ETCA-I-11	Informe sobre Pasivos Contingentes
12	ETCA-I-12	Notas a los Estados Financieros
II.- Información Presupuestaria		
13	ETCA-II-01	Estado Analítico de Ingresos
14	ETCA-II-02	Estado Analítico de Ingresos-Detallado-LDF
15	ETCA-II-03	Conciliación entre los Ingresos Presupuestarios y Contables
16	ETCA-II-04	Estado Analítico del Ejercicio Presupuesto de Egresos
17	ETCA-II-05	Estado Analítico del Ejercicio Presupuesto de Egresos-Detallado-LDF
18	ETCA-II-06	Estado Analítico del Ejercicio Presupuesto de Egresos
19	ETCA-II-07	Estado Analítico del Ejercicio Presupuesto de Egresos
20	ETCA-II-08	Estado Analítico del Ejercicio Presupuesto de Egresos-Detallado-LDF Por Unidad Administrativa
21	ETCA-II-09	Clasificación Administrativa, Por Poderes
22	ETCA-II-10	Estado Analítico del Ejercicio Presupuesto de Egresos
23	ETCA-II-11	Clasificación Funcional (Finalidad y Función)
24	ETCA-II-12	Estado Analítico del Ejercicio Presupuesto de Egresos-Detallado-LDF
25	ETCA-II-13	Estado Analítico del Ejercicio Presupuesto de Egresos
26	ETCA-II-14	Estado Analítico del Ejercicio Presupuesto de Egresos - Detallado-LDF
27	ETCA-II-15	Conciliación entre los Egresos Presupuestarios y los Gastos Contables
28	ETCA-II-16	Endeudamiento Neto
29	ETCA-II-17	Intereses de la Deuda
III.- Información Programática		
30	ETCA-III-01	Gasto por Categoría Programática
31	ETCA-III-02	Gasto por Programa Presupuestario (NO APLCA)
32	ETCA-III-03	Gasto por Proyectos de Inversión
33	ETCA-III-04	Informe de Avance Programático
34	ETCA-III-05	Matriz de Indicadores de Resultados
IV.- Información Complementaria-Anexos		
35	ETCA-IV-01	Indicadores de Postura Fiscal
36	ETCA-IV-02	Balance Presupuestario-LDF
37	ETCA-IV-03	Relación de Cuentas Bancarias Productivas Específicas
38	ETCA-IV-04	Relación de Bienes que Componen su Patrimonio (SEGUNDO TRIMESTRE Y CUENTA PÚBLICA)
39	ETCA-IV-06	Clasificación Económica de los Ingresos, de los Gastos y del Financiamiento
40	Anexo A	Análisis de variaciones Programático-Presupuestal
41	Anexo B	Desglose de saldo en Bancos e Inversiones
42	Anexo C	Gasto de acuerdo a la Estructura Programática (LAYOUT EXCEL)

ACTIVO	2021	2020	PASIVO	2021	2020
Activo Circulante	62,069,316.43	31,575,729.77	Activo Circulante	8,444,518.08	5,480,394.03
Derechos a Recibir Efectivo o Equivalentes	52,927,477.61	53,085,282.39	Cuentas por Pagar a Corto Plazo	-	-
Derechos a Recibir Bienes o Servicios	-	-	Documentos por Pagar a Corto Plazo	-	-
Inventarios	-	-	Porción a Corto Plazo de la Deuda Pública a Largo Plazo	-	-
Almacenes	-	-	Títulos y Valores a Corto Plazo	-	-
Estimación por Pérdida o Deterioro de Activos Circulantes	90,720,751.22	90,894,015.48	Fondos y Bienes de Terceros en Garantía y/o Administración a Corto Plazo	292,000.00	292,000.00
Otros Activos Circulantes	7,072,631.57	6,298,822.96	Provisiones a Corto Plazo	-	-
			Otros Pasivos a Corto Plazo	-	-
Total de Activos Circulantes	21,338,874.38	70,818.64	Total de Pasivos Circulantes	4,736,518.98	5,772,354.03
Activo No Circulante	435,879,408.68	462,750,142.06	Pasivo No Circulante	151,888,396.53	157,549,098.63
Inversiones Financieras a Largo Plazo	-	-	Cuentas por Pagar a Largo Plazo	-	-
Derechos a Recibir Efectivo o Equivalentes a Largo Plazo	435,879,408.68	462,750,142.06	Documentos por Pagar a Largo Plazo	-	-
Bienes Inmuebles, Infraestructura y Construcciones en Proceso	-	-	Deuda Pública a Largo Plazo	151,888,396.53	157,549,098.63
Bienes Muebles	5,814,497.75	5,814,497.75	Pasivos Diferidos a Largo Plazo	-	-
Activos Intangibles	3,346,873.81	3,304,038.81	Fondos y Bienes de Terceros en Garantía y/o en Administración a Largo Plazo	19,478,437.10	-
Depreciación, Deterioro y Amortización Acumulada de Bienes	7,466,788.24	7,466,788.24	Provisiones a Largo Plazo	-	-
Activos Diferidos	-	-			
Estimación por Pérdida o Deterioro de Activos no Circulantes	-	-	Total de Pasivos No Circulantes	177,025,525.73	168,165,889.13
Otros Activos no Circulantes	-	-	Total de Pasivos	181,761,944.71	173,938,243.16
Total de Activos	457,878,983.00	464,401,891.38	Hacienda Pública/ Patrimonio Contribuido	234,757,013.55	234,757,013.55
			Aportaciones	234,757,013.55	234,757,013.55
			Donaciones de Capital	-	-
			Actualización de la Hacienda Pública/ Patrimonio	47,555,248.88	46,828,817.71
			Resultados del Ejercicio (Ahorro/ Desahorro)	372,829.76	21,925,590.95
			Resultados de Ejercicios Anteriores	46,992,416.87	24,998,226.96
			Reservados	-	-
			Reservas	-	-
			Rectificaciones de Resultados de Ejercicios Anteriores	-	-
			Exceso o Insuficiencia en la Actualización de la Hacienda Pública/ Patrimonio	-	-
			Resultado por Posición Monetaria	-	-
			Resultado por Tenencia de Activos no Monetarios	-	-
			Total Hacienda Pública/ Patrimonio	282,122,280.18	281,680,831.28
			Total de Pasivo y Hacienda Pública/ Patrimonio	464,478,711.02	464,478,711.02

Bajo protesta de decir verdad declaramos que los Estados Financieros y sus Notas, son razonablemente correctos y son responsabilidad del emisor.

Elaboró

C. P. Martín G. Cortés Duarte
Subdirector de Control Interno Admitivo.

Autorizó/Revisó

Ing. Gonzalo Moreno Noriega/ C.P. Guadalupe Luna S.
Director General de Admón./ Directora de Contabilidad y Finanzas

Financiera para el Desarrollo Económico de Sonora
Estado de Situación Financiera - Detallado - LDF
 Al 31 de Diciembre de 2020 y al 30 de Junio de 2021 (b)


ETCA-1-02

TRIMESTRE: Segundo 2021

Concepto (c)	2021	31 de diciembre de 2020	Concepto (c)	2021	31 de diciembre de 2020
ACTIVO			PASIVO		
Activo Circulante			Activo Circulante		
a. Efectivo y Equivalentes (a=a1+a2+a3+a4+a5+a6+a7)	52,090,316.43	31,575,729.77	a. Cuentas por Pagar a Corto Plazo (a=a1+a2+a3+a4+a5+a6+a7+a8+a9)	8,444,518.08	5,480,354.03
a1) Efectivo	10,000.00		a1) Servicios Personales por Pagar a Corto Plazo	114,019.17	
a2) Bancos/ Tesorería	7,987,161.76	9,936,207.78	a2) Proveedores por Pagar a Corto Plazo	73,091.82	
a3) Bancos/Depositos y Otros			a3) Contratistas por Obras Públicas por Pagar a Corto Plazo		141,538.17
a4) Inversiones Temporales (hasta 3 meses)			a4) Participaciones y Aportaciones por Pagar a Corto Plazo		
a5) Fondos con Afectación Específica	44,142,154.67	21,619,521.99	a5) Transferencias Otorgadas por Pagar a Corto Plazo		
a6) Depósitos de Fondos de Terceros en Garantía y/o Administración			a6) Intereses, Comisiones y Otros Gastos de la Deuda Pública por Pagar a Corto Plazo		
a7) Otros Efectivos y Equivalentes			a7) Retenciones y Contribuciones por Pagar a Corto Plazo		
b. Derechos a Recibir Efectivo o Equivalentes (b=b1+b2+b3+b4+b5+b6+b7)	52,927,477.81	53,086,282.39	a8) Devoluciones de la Ley de Ingresos por Pagar a Corto Plazo	331,749.82	283,022.62
b1) Inversiones Financieras de Corto Plazo			a9) Otras Cuentas por Pagar a Corto Plazo	7,925,657.27	5,045,793.24
b2) Cuentas por Cobrar a Corto Plazo			b. Documentos por Pagar a Corto Plazo (b=b1+b2+b3)		
b3) Deudores Diversos por Cobrar a Corto Plazo	52,927,477.81	53,086,282.39	b1) Documentos Comerciales por Pagar a Corto Plazo		
b4) Ingresos por Recuperar a Corto Plazo			b2) Documentos con Contratistas por Obras Públicas por Pagar a Corto Plazo		
b5) Deudores por Arrendos de la Tesorería a Corto Plazo			b3) Otros Documentos por Pagar a Corto Plazo		
b6) Préstamos Otorgados a Corto Plazo			c. Porción a Corto Plazo de la Deuda Pública a Largo Plazo (c=c1+c2)		
b7) Otros Derechos a Recibir Efectivo o Equivalentes a Corto Plazo			c1) Porción a Corto Plazo de la Deuda Pública		
c. Derechos a Recibir Bienes o Servicios (c=c1+c2+c3+c4+c5)			c2) Porción a Corto Plazo de Arrendamiento Financiero		
c1) Anticipo a Proveedores por Adquisición de Bienes y Prestación de Servicios a Corto Plazo			d. Títulos y Valores a Corto Plazo		
c2) Anticipo a Proveedores por Adquisición de Bienes Inmuebles y Muebles a Corto Plazo			e. Pasivos Diferidos a Corto Plazo (e=e1+e2+e3)		
c3) Anticipo a Proveedores por Adquisición de Bienes Intangibles a Corto Plazo			e1) Ingresos Cobrados por Adelantado a Corto Plazo		
c4) Anticipo a Contratistas por Obras Públicas a Corto Plazo			e2) Intereses Contrados por Adelantado a Corto Plazo		
c5) Otros Derechos a Recibir Bienes o Servicios a Corto Plazo			e3) Otros Pasivos Diferidos a Corto Plazo		
d. Inventarios (d=d1+d2+d3+d4+d5)			f. Fondos y Bienes de Terceros en Garantía y/o Administración a Corto Plazo (f=f1+f2+f3+f4+f5+f6)	292,000.00	292,000.00
d1) Inventario de Mercancías para Venta			f1) Fondos en Garantía a Corto Plazo		
d2) Inventario de Mercancías Terminadas			f2) Fondos en Administración a Corto Plazo	292,000.00	292,000.00
d3) Inventario de Mercancías en Proceso de Elaboración			f3) Fondos Contingentes a Corto Plazo		
d4) Inventario de Materias Primas, Materiales y Suministros para Producción			f4) Fondos de Fideicomisos, Mandatos y Contratos Análogos a Corto Plazo		
d5) Bienes en Tránsito			f5) Otros Fondos de Terceros en Garantía y/o Administración a Corto Plazo		
e. Almacenes			g. Valores y Bienes en Garantía a Corto Plazo		
f. Estimación por Pérdida o Deterioro de Activos Circulantes (f=f1+f2)	90,720,751.22	90,884,015.48	g. Provisiones a Corto Plazo (g=g1+g2+g3)		


Concepto (c)	2021	31 de diciembre de 2020	Concepto (c)	2021	31 de diciembre de 2020
(1) Estimaciones para Cuentas Inabundables por Derivados a Recibir Efectivo o Equivalentes	90,720,751.22	90,984,015.48	g(1) Provision para Demandas y Juicios a Corto Plazo		
(2) Saldo por Deletorio de Inventarios			g(2) Provision para Contingencias a Corto Plazo		
g) Otros Activos Circulantes (g1+g2+g3+g4)	7,072,631.57	6,298,822.98	g(3) Otras Provisiones a Corto Plazo		
g(1) Valores en Garantía			h) Otros Pasivos a Corto Plazo (h1+h2+h3)		
g(2) Bienes en Garantía (excluye depósitos de fondos)			h(1) Ingresos por Clasificar		
g(3) Bienes Derivados de Embargos, Decomisos, Seguros y Daños en Pago	7,072,631.57	6,298,822.98	h(2) Recaudación por Participar		
g(4) Adquisición con Fondos de Terceos			h(3) Otros Pasivos Circulantes		
A. Total de Activos Circulantes (IA = a + b + c + d + e + f + g)	21,338,874.38	78,819.64	IIA. Total de Pasivos Circulantes (IIA = a + b + c + d + e + f + g + h)	8,798,518.08	5,772,344.03
Activo No Circulante			Pasivo No Circulante		
a. Inversiones Financieras a Largo Plazo			a. Cuentas por Pagar a Largo Plazo		
b. Derivados a Recibir Efectivo o Equivalentes a Largo Plazo	435,979,409.68	462,750,142.08	b. Documentos por Pagar a Largo Plazo		
c. Bienes Inmuebles, Infraestructura y Construcciones en Proceso	5,814,487.75	5,814,487.75	c. Deuda Pública a Largo Plazo	151,688,386.63	157,549,088.63
d. Bienes Muebles	3,348,873.81	3,304,039.81	d. Pasivos Derivados a Largo Plazo		
e. Activos Intangibles			e. Fondos y Bienes de Terceos en Garantía y/o en Administración a Largo Plazo	18,467,492.50	19,476,437.10
f. Depreciación, Deterioro y Amortización Acumulada de Bienes			f. Provisiones a Largo Plazo		
g. Activos Diferidos	4,477,850.73	4,477,850.73	IIIB. Total de Pasivos No Circulantes (IIIB = a + b + c + d + e + f)	169,156,898.13	177,025,525.73
h. Estimación por Pérdida o Deterioro de Activos no Circulantes	2,989,127.51	2,989,127.51	II. Total del Pasivo (II = IIA + IIIB)	176,892,407.21	182,797,879.76
i. Otros Activos no Circulantes	437,675,983.00	464,478,711.02	HACIENDA PÚBLICA/PATRIMONIO		
I. Total del Activo (I = IA + IB)	459,014,887.38	464,478,711.02	IIIA. Hacienda Pública/Patrimonio Contribuido (IIIA = a+b+c)	234,757,013.55	234,757,013.55
			a. Aportaciones	234,757,013.55	234,757,013.55
			b. Donaciones de Capital		
			c. Actualización de la Hacienda Pública/Patrimonio		
			IIIB. Hacienda Pública/Patrimonio Generado (IIIB = a + b + c + d + e)	47,265,246.63	46,923,817.71
			a. Resultados del Ejercicio (Ahorro/Desahorro)	372,829.76	21,925,890.85
			b. Resultados de Ejercicios Anteriores	46,992,416.87	24,998,226.86
			c. Revalúos		
			d. Reservas		
			e. Rectificaciones de Resultados de Ejercicios Anteriores		
			IIIC. Exceso o Insuficiencia en la Actualización de la Hacienda Pública/Patrimonio (IIIC = a+b)		
			a. Resultado por Posición Monetaria		
			b. Resultado por Tenencia de Activos no Monetarios		
			III. Total Hacienda Pública/Patrimonio (III = IIA + IIIB + IIIC)	282,122,260.16	281,680,831.28
			IV. Total del Pasivo y Hacienda Pública/Patrimonio (IV = II + III)	459,014,887.38	464,478,711.02

Elaboró



C.P. Martín G. Portela Duarte
Subdirector de Control Interno Admitivo.

Autorizó/Revisó



Ing. Gonzalo Moreno Noriega/ C.P. Guadalupe Luna S.
Director General de Admón./ Directora de Contabilidad y Finanzas

	2021	2020
INGRESOS Y OTROS BENEFICIOS		
Ingresos de Gestión	1,788,254.21	9,046,871.22
Impuestos	-	-
Cuotas y Aportaciones de Seguridad Social	-	-
Contribuciones de Mejoras	-	-
Derechos	-	-
Productos	-	-
Aprocheamientos	-	-
Ingresos por Venta de Bienes y Prestación de Servicios	-	-
Participaciones, Aportaciones, Convenios, Incentivos Diferidos de la Colaboración Fiscal, Fondos Distintos de Aportaciones, Transferencias, Asignaciones, Subsidios y Subvenciones, y Pensiones y Jubilaciones	9,134,906.92	58,765,192.83
Participaciones, Aportaciones, Convenios, Incentivos Diferidos de la Colaboración Fiscal y Fondos Distintos de Aportaciones	-	-
Participaciones, Aportaciones, Convenios, Incentivos Diferidos de la Colaboración Fiscal y Fondos Distintos de Aportaciones	9,134,906.92	58,765,192.83
Otros Ingresos y Beneficios	917.89	48,887.49
Ingresos Financieros	-	-
Incremento por Variación de Inventarios	-	-
Diminución del Exceso de Provisiones	-	-
Diminución del Exceso de Estimaciones por Pérdida o Deterioro u Obsolescencia	-	-
Otros Ingresos y Beneficios Varios	-	-
Total de Ingresos y Otros Beneficios	10,922,079.02	67,898,751.54
GASTOS Y OTRAS PÉRDIDAS		
Gastos de Funcionamiento	10,519,249.26	9,970,504.79
Servicios Personales	-	-
Materiales y Suministros	9,134,906.92	8,765,192.83
Servicios Generales	135,495.84	194,581.89
Transferencias, Asignaciones, Subsidios y Otras Ayudas	1,248,846.50	1,010,520.07
Transferencias al Sector Público	-	-
Transferencias al Sector Privado	-	-
Transferencias a la Seguridad Social	-	-
Transferencias a Fideicomisos, Mandatos y Contratos Anticipo	-	-
Transferencias a la Seguridad Social	-	-
Donativos	-	-
Transferencias al Exterior	-	-
Participaciones y Aportaciones	-	-
Participaciones	-	-
Aportaciones	-	-
Convenios	-	-
Intereses, Comisiones y Otros Gastos de la Deuda Pública	-	-
Intereses de la Deuda Pública	-	-
Comisiones de la Deuda Pública	-	-
Gastos de la Deuda Pública	-	-
Costo por Coberturas	-	-
Apoyos Financieros	-	-
Otros Gastos y Pérdidas Extraordinarias	30,000.00	35,000.00
Estimaciones, Depreciaciones, Deterioros, Obsolescencia y Amortizaciones	-	-
Provisiones	-	-
Disminución de Inventarios	-	-
Aumento por Insuficiencia de Estimaciones por Pérdida o Deterioro u Obsolescencia	-	-
Aumento por Insuficiencia de Provisiones	-	-
Otros Gastos	-	-
Inversión Pública	-	-
Inversión Pública no Capitalizable	-	-
Total de Gastos y Otras Pérdidas	10,549,249.26	10,005,504.79
Resultados del Ejercicio (Ahorro/Desahorro)	372,829.76	57,853,246.75

Bajo protesta de decir verdad depúsemos que los Estados Financieros y sus Notas, son razonablemente correctos y son responsabilidad del emisor

Elaboró
C.P. Martín G. Cortés Duarte
Subdirector de Control Interno Administrativo

Autorizó/Revisó
Ing. Gonzalo Moreno Noriega/ C.P. Guadalupe Luna Sánchez
Director General de Admón./ Directora de Contabilidad y Finanzas

Concepto	Hacienda Pública / Patrimonio Contribuido	Hacienda Pública / Patrimonio Generado de Ejercicios Anteriores	Hacienda Pública / Patrimonio Generado del Ejercicio	Exceso o Insuficiencia en la Actualización de la Hacienda Pública / Patrimonio	Total
Hacienda Pública / Patrimonio Contribuido Neto de 2019	224,757,013.55				224,757,013.55
Aportaciones					
Donaciones de Capital					
Actualización de la Hacienda Pública/Patrimonio					
Hacienda Pública / Patrimonio Generado Neto de 2019	224,757,013.55	24,952,220.00	21,525,500.00	24,952,220.00	24,952,220.00
Revalúos					
Reservas					
Rectificaciones de Resultados de Ejercicios Anteriores					
Exceso o Insuficiencia en la Actualización de la Hacienda Pública / Patrimonio Neto de 2020					
Donaciones de Capital					
Aportaciones					
Actualización de la Hacienda Pública/Patrimonio					
Variaciones de la Hacienda Pública / Patrimonio Generado					
Neto de 2020					
Resultados del Ejercicio (Ahorro/Desahorro)					
Resultados de Ejercicios Anteriores					
Revalúos					
Reservas					
Rectificaciones de Resultados de Ejercicios Anteriores					
Cambios en el Exceso o Insuficiencia en la Actualización de la Hacienda Pública / Patrimonio Neto de 2021					
Resultados por Tenencia de Activos no Monetarios					
Resultados por Posición Monetaria					
Resultados por Tenencia de Activos no Monetarios					
Hacienda Pública / Patrimonio Neto Final de 2021	224,757,013.55	49,392,418.82	372,828.78	49,392,418.82	224,757,013.55

Elaboró
C. P. Martín B. Portela Duarte
Subdirector de Control Interno Admivo.

Autorizó/Revisó
Ing. Gonzalo Moreno Noriega/ C.P. Guadalupe Luna S.
Director General de Admón./ Director de Contabilidad y Finanzas

Financiera para el Desarrollo Económico de Sonora

Estado de Flujos de Efectivo
Al 30 de Junio de 2021

TRIMESTRE: Segundo 2021

Concepto	2021	2020
----------	------	------

Flujos de Efectivo de las Actividades de Operación	30,902,863.70	67,812,064.05
Impuestos	0.00	0.00
Cuentas y Aportaciones de Seguridad Social	0.00	0.00
Contribuciones de mejoras	0.00	0.00
Derechos	0.00	0.00
Productos	0.00	0.00
Aprocheamientos	0.00	0.00
Ingresos por Venta de Bienes y Prestación de Servicios	1,786,254.21	9,046,871.22
Participaciones, Aportaciones, Convenios, Incentivos, Derivados de la Colaboración Fiscal y Fondos Distintos de Aportaciones	0.00	0.00
Transferencias, Asignaciones, Subsidios y Subvenciones, y Pensiones y Jubilaciones	9,134,906.82	58,765,182.83
Otros Orígenes de Operación	19,981,702.57	17,130,370.16
Aplicación	10,374,443.04	8,765,182.83
Servicios Personales	9,020,887.75	8,765,182.83
Materiales y Suministros	132,008.79	189,201.88
Servicios Generales	1,221,548.50	755,824.12
Transferencias al resto del Sector Público	0.00	0.00
Transferencias a Subvenciones	0.00	0.00
Ayudas Sociales	0.00	0.00
Pensionamientos y Jubilaciones	0.00	0.00
Transferencias a Fideicomisos, Mandatos y Contratos Análogos	0.00	0.00
Transferencias a la Seguridad Social	0.00	0.00
Donativos	0.00	0.00
Transferencias al Externo	0.00	0.00
Participaciones	0.00	0.00
Aportaciones	0.00	0.00
Convenios	0.00	0.00
Otras Aplicaciones de Operación	0.00	7,420,351.53
Flujos de Efectivo de las Actividades de Inversión	20,528,420.66	50,681,683.89
Origen	0.00	0.00
Bienes Inmuebles, Infraestructura y Construcciones en Proceso	0.00	0.00
Bienes Muebles	0.00	0.00
Otros Orígenes de Inversión	44,834.00	39,537.22
Aplicación	44,834.00	39,537.22
Bienes Inmuebles, Infraestructura y Construcciones en Proceso	0.00	0.00
Bienes Muebles	0.00	0.00
Otros Orígenes de Inversión	0.00	0.00
Flujo de Efectivo de las Actividades de Financiamiento	-44,834.00	-39,537.22
Origen	0.00	0.00
Endudamiento Neto	0.00	0.00
Interno	0.00	0.00
Externo	0.00	0.00
Otros Orígenes de Financiamiento	0.00	0.00
Aplicación	0.00	0.00
Servicios de la Deuda	0.00	0.00
Interno	0.00	0.00
Externo	0.00	0.00
Otras Aplicaciones de Financiamiento	0.00	0.00
Flujos netos de Efectivo por Actividades de Financiamiento	0.00	0.00
Incremento/Disminución Neta en el Efectivo y Equivalentes al Efectivo	20,483,586.66	50,642,156.67
Efectivo y Equivalentes al Efectivo al Inicio del Ejercicio	34,675,729.77	15,633,951.93
Efectivo y Equivalentes al Efectivo al Final del Ejercicio	52,059,316.43	66,276,108.60

Bajo protesta de decir verdad declaramos que los Estados Financieros y sus Notas, son razonablemente correctos y son responsabilidad del emisor

Elaboró

C.P. Martín G. Portela Duarte

Subdirector de Control Interno Admitivo.

Autorizó/Revisó

Ing. Gonzalo Moreno Noriega/ C.P. Guadalupe Luna S.

Director General de Admón./ Dir. de Contabilidad y Finanzas

Concepto	Saldo Inicial 1	Cargos del Periodo 2	Abonos del Periodo 3	Saldo Final 4 (1+2-3)	Variación del Periodo (4-1)
ACTIVO	464,478,711.02	412,765,451.17	418,229,494.80	459,014,667.39	-5,464,043.63
Activo Circulante	76,819.64	106,729,673.23	85,467,818.48	21,338,674.39	21,261,854.75
Efectivo y Equivalentes	31,575,729.77	94,038,795.87	73,555,209.21	52,059,316.43	20,483,586.66
Derechos a Recibir Efectivo o Equivalentes	53,086,282.39	11,683,804.49	11,842,609.27	52,927,477.61	-158,804.78
Derechos a Recibir Bienes o Servicios	0.00	0.00	0.00	0.00	0.00
Inventarios	0.00	0.00	0.00	0.00	0.00
Almacenes	0.00	0.00	0.00	0.00	0.00
Estimación por Pérdida o Detenore de Activos Circulantes	-90,884,015.48	163,264.26	0.00	-90,720,751.22	163,264.26
Otros Activos Circulantes	6,298,822.96	843,808.61	70,000.00	7,072,631.57	773,808.61
Activo No Circulante	464,401,891.38	306,035,777.94	332,761,676.32	437,675,993.00	-26,725,898.38
Inversiones Financieras a Largo Plazo	0.00	0.00	0.00	0.00	0.00
Derechos a Recibir Efectivo o Equivalentes a Largo Plazo	462,750,142.06	305,990,943.94	332,761,676.32	435,979,409.68	-26,770,732.38
Bienes Inmuebles, Infraestructura y Construcciones en Proceso	0.00	0.00	0.00	0.00	0.00
Bienes Muebles	5,814,497.75	0.00	0.00	5,814,497.75	0.00
Bienes Intangibles	3,304,039.81	44,834.00	0.00	3,348,873.81	44,834.00
Depreciación, Detenore y Amortización Acumulada de Bienes	-7,466,788.24	0.00	0.00	-7,466,788.24	0.00
Activos Diferidos	0.00	0.00	0.00	0.00	0.00
Estimación por Pérdida o Detenore de Activos no Circulantes	0.00	0.00	0.00	0.00	0.00
Otros Activos no Circulantes	0.00	0.00	0.00	0.00	0.00

Bajo protesta de decir verdad declaramos que los Estados Financieros y sus Notas, son razonablemente correctos y son responsabilidad del emisor.

Elaboro

C.P. Martín G. Portela Duarte

Subdirector de Control Interno Admitivo.

Autorizó/Revisó

Ing. Gonzalo Moreno Noriega/ C.P. Guadalupe Luna S.

Director General de Admon./ Dir. de Contabilidad y Finanzas

DENOMINACIÓN DE LAS DEUDAS	MONEDA DE CONTRATACIÓN	INSTRUCIÓN O PAÍS ACREEDOR	SALDO INICIAL DEL PERIODO	SALDO FINAL DEL PERIODO
DEUDA PÚBLICA				
Deuda Interna			0.00	0.00
Instituciones de Crédito			0.00	0.00
Títulos y Valores			0.00	0.00
Arrendamientos Financieros			0.00	0.00
Deuda Externa			0.00	0.00
Organismos Financieros Internacionales			0.00	0.00
Deuda Bilateral			0.00	0.00
Títulos y Valores			0.00	0.00
Arrendamientos Financieros			0.00	0.00
Subtotal Corto Plazo			0.00	0.00
Largo Plazo			0.00	0.00
Deuda Interna			157,549,088.63	151,688,396.63
Instituciones de Crédito			157,549,088.63	151,688,396.63
Títulos y Valores			157,549,088.63	151,688,396.63
Arrendamientos Financieros			0.00	0.00
Deuda Externa			0.00	0.00
Organismos Financieros Internacionales			0.00	0.00
Deuda Bilateral			0.00	0.00
Títulos y Valores			0.00	0.00
Arrendamientos Financieros			0.00	0.00
Subtotal Largo Plazo			157,549,088.63	151,688,396.63
Otros Pasivos			25,248,791.13	25,204,010.58
Total Deuda y Otros Pasivos			182,797,879.76	176,892,407.21

Bajo protesta de decir verdad declaramos que los Estados Financieros y sus Notas, son razonablemente correctos y son responsabilidad del emisor

Elaboró
C.P. Martín G. Portela Duarte
Subdirector de Control Interno Admitivo.

Autorizó/Revisó
Ing. Gonzalo Moreno Noriega/ C.P. Guadalupe Luna S.
Director General de Admón./ Dir.de Contabilidad y Finanzas

Financiera para el Desarrollo Económico de Sonora
Informe Analítico de la Deuda Pública y Otros Pasivos - LDF
 Del 01 de Enero al 30 de Junio de 2021

ETCA-1-09

(PESOS)

TRIMESTRE: Segundo 2021

Denominación de la Deuda Pública y Otros Pasivos (e)	Saldo al 31 de diciembre de 2019 (e)	Disposiciones del Periodo (e)	Amortizaciones del Periodo (f)	Revaluaciones, Reclasificaciones y Otros Ajustes (g)	Saldo Final del Periodo (h) Inicial-Fin	Pago de Intereses nel Periodo (i)	Pago de Comisiones y demás costos asociados durante el Periodo (j)
1. Deuda Pública (1=A+B)							
A. Corto Plazo (A=1+A1+A2)	157,549,088.83		5,890,692.00		151,658,396.83		
a1) Instituciones de Crédito							
a2) Títulos y Valores							
a3) Arrendamientos Financieros	187,549,808.83		5,890,692.00		151,658,396.83		
B. Largo Plazo (B=1+B1+B2+B3)	157,549,088.83		5,890,692.00		151,658,396.83		
b1) Instituciones de Crédito							
b2) Títulos y Valores							
b3) Arrendamientos Financieros							
2. Otros Pasivos	23,204,010.58				23,204,010.58		
3. Total de la Deuda Pública y Otros Pasivos (3=1+2)	180,753,100.41		5,890,692.00		174,862,407.21		
4. Deuda Contingente 1 (Informativo)							
A. Deuda Contingente 1							
B. Deuda Contingente 2							
C. Deuda Contingente XX							
5. Valor de Instrumentos Bono Cupón Cero 2 (Informativo)							
A. Instrumento Bono Cupón Cero 1							
B. Instrumento Bono Cupón Cero 2							
C. Instrumento Bono Cupón Cero XX							

1 Se refiere a cualquier financiamiento sin fuente o garantía de pago definida, que sea asumida de manera solidaria o subsidiaria por las Entidades Federativas con sus Municipios, organismos descentralizados y empresas de participación estatal mayoritaria y fiduciarias, locales o municipales, y por los Municipios con sus respectivos organismos descentralizados y empresas de participación municipal mayoritaria.

2 Se refiere al valor del Bono Cupón Cero que respalda el pago de los créditos asociados al mismo (Activo).

Obligaciones a Corto Plazo (4)	Monto Contratado (I)	Plazo Pautado (m)	Tasa de Interés (n)	Comisiones y Costos Relacionados (o)	Tasa Efectiva (p)
6. Obligaciones a Corto Plazo (Informativo)					
A. Crédito 1					
B. Crédito 2					
C. Crédito XX					

Elaboró
C.P. Martín G. Portela Duarte
 Subdirector de Control Interno Admitivo


Autorizó/Revisó
Ing. Gonzalo Moreno Noriega/ C.P. Guadalupe Luna S.
 Director General de Admón./ Directora de Contabilidad y Finanzas

Financiera para el Desarrollo Económico de Sonora
Informe Analítico de Obligaciones Diferentes de Financiamientos – LDF
 Del 01 de Enero al 30 de Junio de 2021
 (PESOS)

TRIMESTRE: Segundo 2021

ETCAL-10

Denominación de las Obligaciones Diferentes de Financiamiento (c)	Fecha del Contrato (d)	Fecha de inicio de operación del proyecto (e)	Fecha de vencimiento (f)	Monto de la inversión pactado (g)	Plazo pactado (h)	Monto promedio mensual del pago de la contraprestación (j)	Monto promedio mensual del pago de la contraprestación correspondiente al pago de inversión (i)	Monto pagado de la inversión al XX de XXXXXX de 2021 (k)	Monto pagado de la inversión actualizado al XX de XXXXXX de 2021 (l)	Saldo pendiente por pagar de la inversión al XX de XXXXXX de 2021 (m = g - l)
A. Asociaciones Público Privadas (APPs) (A+B+C+D)										
a) APP 1										
b) APP 2										
c) APP 3										
d) APP XX										
B. Otros Instrumentos (E+G+H+I+J)										
a) Otro Instrumento 1										
b) Otro Instrumento 2										
c) Otro Instrumento 3										
d) Otro Instrumento XX										
C. Total de Obligaciones Diferentes de Financiamiento (C=A+B)										
#VALORI										


Elaboró 
 C.P. Martín G. Porrela Duarte
 Subdirector de Control Interno Admitivo.

Autorizó/Revisó 
 Ing. Gonzalo Moreno Noriega/ C.P. Guadalupe Luna S.
 Director General de Admón./ Directora de Contabilidad y Finanzas


<p>A Corto Plazo</p> <p>NADA QUE INFORMAR EN ESTE APARTADO</p>
<p>A Mediano Plazo</p> <p>INFORME SOBRE PASIVOS CONTINGENTES: Informar las obligaciones que tienen su origen en hechos específicos e independientes del pasado que en el futuro pueden ocurrir o no, y de acuerdo con lo que acontezca, desaparecen o se convierten en pasivos reales por ejemplo, juicios, garantías, avales, costos de planes de pensiones, jubilaciones, etc.</p>
<p>A Largo Plazo</p> <p>NADA QUE INFORMAR EN ESTE APARTADO</p>

Bajo protesta de decir verdad declaramos que los Estados Financieros y sus Notas, son razonablemente correctos y son responsabilidad del emisor

Elaboró
C.P. Martín G. Portela Duarte
Subdirector de Control Interno Admitivo.



Autorizó/Revisó
Ing. Gonzalo Moreno Noriega/ C.P. Guadalupe Luna S.
Director General de Admón./ Directora de Contabilidad y Finanzas



FINANCIERA PARA EL DESARROLLO ECONOMICO DE SONORA

i) NOTAS A LOS ESTADOS FINANCIEROS MES DE JUNIO 2021

Con el propósito de dar cumplimiento a los artículos 46 y 49 de la Ley General de Contabilidad Gubernamental, los entes públicos deberán acompañar notas a los estados financieros cuyos rubros así lo requieran teniendo presente los postulados de revelación suficiente e importancia relativa con la finalidad, que la información sea de mayor utilidad para los usuarios.

A continuación, se presentan los tres tipos de notas que acompañan a los estados, a saber:

- a) Notas de desglose;
 b) Notas de memoria (cuentas de orden), y
 c) Notas de gestión administrativa.

a) NOTAS DE DESGLOSE

i) NOTAS AL ESTADO DE SITUACIÓN FINANCIERA

Activo

Efectivo y Equivalentes

1. Se informa acerca de los fondos con afectación específica.

CUENTA	NOMBRE CUENTA	IMPORTE
1111	EFFECTIVO	10000
1112	BANCOS/TESORERÍA	7,887,161.78

Los fondos que acumulan la cuenta de BANCOS/TESORERÍA, están distribuidos en dos instituciones bancarias, como se detalla:

CUENTA	NOMBRE CUENTA	IMPORTE
1112	BANCOS/TESORERÍA	7,887,161.78
1112-01	BANCO MERCANTIL DEL NORTE, S.A.	1,130,394.62
1112-02	BBVA - BANCOMER, S.A.	6,756,767.14

Los fondos que acumulan la cuenta de INVERSIONES, están distribuidos en las siguientes instituciones bancarias, como se detalla, en el esquema de mesa de dinero, siendo a corto plazo.

CUENTA	NOMBRE CUENTA	IMPORTE
1114	INVERSIONES TEMPORALES (HASTA 3 MESES)	44,142,154.67
1114-02	BBVA - BANCOMER, S.A.	44,142,154.67
1114-03	INTERACIONES	0
1114-04	ACTIVER CASA DE BOLSA, S.A. DE C.V.	.00

Derechos a recibir Efectivo y Equivalentes y Bienes o Servicios a Recibir

1.-Se desglosan los derechos a recibir, cabe señalar que la cuenta PRESTAMOS OTORGADOS A LARGO PLAZO, es la más relevante, derivado del objeto de la Financiera por ser el otorgamiento de Financiamientos:

CUENTA	NOMBRE CUENTA	IMPORTE
1116	DEPOSITOS DE FONDOS DE TERCEROS EN GARANTIA Y/O AD	\$20,000.00
1122	CUENTAS POR COBRAR A CORTO PLAZO	
1123	DEUDORES DIVERSOS POR COBRAR A CORTO PLAZO	52,927,477.61
1124	INGRESOS POR RECUPERAR A CORTO PLAZO	0
1161	ESTIMACIONES PARA CUENTAS INCOBRABLES POR DERECHOS	-90,720,751.22
1193	BIENES DERIVADOS DE EMBARGOS, DECOMISOS, ASEGURAMIENTO	7,072,631.57
1222	DEUDORES DIVERSOS A LARGO PLAZO	151,688,396.63
1224	PRESTAMOS OTORGADOS A LARGO PLAZO	284,291,013.05

El aumento de la cuenta 1123, se debe a un préstamo temporal a corto plazo, a la Secretaría de Hacienda de del Gobierno del Estado de Sonora por solicitud del Ejecutivo, autorizada en Consejo Directivo por un importe de \$50,000,000.00 el cual será cubierto el día último de febrero del 2021,dicho importe no se ha cubierto, se informa que se ha estado enviando recordatorio de dicho pago al cierre de junio no se habla cubierto dicho adeudo

En lo que respecta a la reserva para cuentas incobrables por solicitud de la Dirección Jurídica resultado de la Calificación de Cartera, se tiene actualizada a Diciembre 2020.

La cuenta Deudores Diversos largo plazo corresponde a la deuda que cubre la Secretaría de Hacienda quedando un saldo de \$151,688,396.63

Derivado del objeto del Fondo la cuenta de préstamos otorgados a largo plazo, corresponde a un capital vigente por la cantidad de \$ 53,977,811 y una cartera vencida de \$ 224,475,560.95, dentro de la cartera se encuentra registrados los créditos emergentes derivado de la pandemia por virus covid 19, cabe señalar que en el mes de junio se llevo acabo la reunión de consejo directivo en la cual se castigaron varios créditos, los cuales serán

Se anexa la relación de cobranza, mostrando en el siguiente cuadro los saldos, establecidos.



**FINANCIERA PARA EL DESARROLLO ECONOMICO DE SONORA
REPORT DE ACTIVIDAD DE SALDOS (EN DIAS)
CON COSTE AL 30 DE JUNIO DEL 2021**

ANEXOS DE SALDOS (en \$)

PLAZO	ACREDITADO	A DEB	A LARGO	HASTA 1 AÑO	MAYOR A 1 AÑO	TOTAL
2020	1,682,000					1,682,000
2020	DE LA BOMBE PARA VICTIMAS MUJERES	4,999,000				4,999,000
2020	GRUPO AEREA SA DE CV				2,850,000	2,850,000
2020	DEPOSITOS DE FONDOS DE TERCEROS EN GARANTIA Y/O AD		2,850,000			2,850,000
2020	DE LA BOMBE PARA VICTIMAS MUJERES	120,000,000				120,000,000
2020	GRUPO AEREA SA DE CV	2,850,000				2,850,000
2020	DEPOSITOS DE FONDOS DE TERCEROS EN GARANTIA Y/O AD	2,850,000				2,850,000
2020	GRUPO AEREA SA DE CV	120,000,000				120,000,000
2020	DEPOSITOS DE FONDOS DE TERCEROS EN GARANTIA Y/O AD	2,850,000				2,850,000
2020	GRUPO AEREA SA DE CV	2,850,000				2,850,000
2020	DEPOSITOS DE FONDOS DE TERCEROS EN GARANTIA Y/O AD	2,850,000				2,850,000
2020	GRUPO AEREA SA DE CV	2,850,000				2,850,000
2020	DEPOSITOS DE FONDOS DE TERCEROS EN GARANTIA Y/O AD	2,850,000				2,850,000
2020	GRUPO AEREA SA DE CV	2,850,000				2,850,000
2020	DEPOSITOS DE FONDOS DE TERCEROS EN GARANTIA Y/O AD	2,850,000				2,850,000
2020	GRUPO AEREA SA DE CV	2,850,000				2,850,000
2020	DEPOSITOS DE FONDOS DE TERCEROS EN GARANTIA Y/O AD	2,850,000				2,850,000
2020	GRUPO AEREA SA DE CV	2,850,000				2,850,000
2020	DEPOSITOS DE FONDOS DE TERCEROS EN GARANTIA Y/O AD	2,850,000				2,850,000
2020	GRUPO AEREA SA DE CV	2,850,000				2,850,000
2020	DEPOSITOS DE FONDOS DE TERCEROS EN GARANTIA Y/O AD	2,850,000				2,850,000
2020	GRUPO AEREA SA DE CV	2,850,000				2,850,000
2020	DEPOSITOS DE FONDOS DE TERCEROS EN GARANTIA Y/O AD	2,850,000				2,850,000
2020	GRUPO AEREA SA DE CV	2,850,000				2,850,000
2020	DEPOSITOS DE FONDOS DE TERCEROS EN GARANTIA Y/O AD	2,850,000				2,850,000
2020	GRUPO AEREA SA DE CV	2,850,000				2,850,000
2020	DEPOSITOS DE FONDOS DE TERCEROS EN GARANTIA Y/O AD	2,850,000				2,850,000
2020	GRUPO AEREA SA DE CV	2,850,000				2,850,000
2020	DEPOSITOS DE FONDOS DE TERCEROS EN GARANTIA Y/O AD	2,850,000				2,850,000
2020	GRUPO AEREA SA DE CV	2,850,000				2,850,000
2020	DEPOSITOS DE FONDOS DE TERCEROS EN GARANTIA Y/O AD	2,850,000				2,850,000
2020	GRUPO AEREA SA DE CV	2,850,000				2,850,000
2020	DEPOSITOS DE FONDOS DE TERCEROS EN GARANTIA Y/O AD	2,850,000				2,850,000
2020	GRUPO AEREA SA DE CV	2,850,000				2,850,000
2020	DEPOSITOS DE FONDOS DE TERCEROS EN GARANTIA Y/O AD	2,850,000				2,850,000
2020	GRUPO AEREA SA DE CV	2,850,000				2,850,000
2020	DEPOSITOS DE FONDOS DE TERCEROS EN GARANTIA Y/O AD	2,850,000				2,850,000
2020	GRUPO AEREA SA DE CV	2,850,000				2,850,000
2020	DEPOSITOS DE FONDOS DE TERCEROS EN GARANTIA Y/O AD	2,850,000				2,850,000
2020	GRUPO AEREA SA DE CV	2,850,000				2,850,000
2020	DEPOSITOS DE FONDOS DE TERCEROS EN GARANTIA Y/O AD	2,850,000				2,850,000
2020	GRUPO AEREA SA DE CV	2,850,000				2,850,000
2020	DEPOSITOS DE FONDOS DE TERCEROS EN GARANTIA Y/O AD	2,850,000				2,850,000
2020	GRUPO AEREA SA DE CV	2,850,000				2,850,000
2020	DEPOSITOS DE FONDOS DE TERCEROS EN GARANTIA Y/O AD	2,850,000				2,850,000
2020	GRUPO AEREA SA DE CV	2,850,000				2,850,000
2020	DEPOSITOS DE FONDOS DE TERCEROS EN GARANTIA Y/O AD	2,850,000				2,850,000
2020	GRUPO AEREA SA DE CV	2,850,000				2,850,000
2020	DEPOSITOS DE FONDOS DE TERCEROS EN GARANTIA Y/O AD	2,850,000				2,850,000
2020	GRUPO AEREA SA DE CV	2,850,000				2,850,000
2020	DEPOSITOS DE FONDOS DE TERCEROS EN GARANTIA Y/O AD	2,850,000				2,850,000
2020	GRUPO AEREA SA DE CV	2,850,000				2,850,000
2020	DEPOSITOS DE FONDOS DE TERCEROS EN GARANTIA Y/O AD	2,850,000				2,850,000
2020	GRUPO AEREA SA DE CV	2,850,000				2,850,000
2020	DEPOSITOS DE FONDOS DE TERCEROS EN GARANTIA Y/O AD	2,850,000				2,850,000
2020	GRUPO AEREA SA DE CV	2,850,000				2,850,000
2020	DEPOSITOS DE FONDOS DE TERCEROS EN GARANTIA Y/O AD	2,850,000				2,850,000
2020	GRUPO AEREA SA DE CV	2,850,000				2,850,000
2020	DEPOSITOS DE FONDOS DE TERCEROS EN GARANTIA Y/O AD	2,850,000				2,850,000
2020	GRUPO AEREA SA DE CV	2,850,000				2,850,000
2020	DEPOSITOS DE FONDOS DE TERCEROS EN GARANTIA Y/O AD	2,850,000				2,850,000
2020	GRUPO AEREA SA DE CV	2,850,000				2,850,000
2020	DEPOSITOS DE FONDOS DE TERCEROS EN GARANTIA Y/O AD	2,850,000				2,850,000
2020	GRUPO AEREA SA DE CV	2,850,000				2,850,000
2020	DEPOSITOS DE FONDOS DE TERCEROS EN GARANTIA Y/O AD	2,850,000				2,850,000
2020	GRUPO AEREA SA DE CV	2,850,000				2,850,000
2020	DEPOSITOS DE FONDOS DE TERCEROS EN GARANTIA Y/O AD	2,850,000				2,850,000
2020	GRUPO AEREA SA DE CV	2,850,000				2,850,000
2020	DEPOSITOS DE FONDOS DE TERCEROS EN GARANTIA Y/O AD	2,850,000				2,850,000
2020	GRUPO AEREA SA DE CV	2,850,000				2,850,000
2020	DEPOSITOS DE FONDOS DE TERCEROS EN GARANTIA Y/O AD	2,850,000				2,850,000
2020	GRUPO AEREA SA DE CV	2,850,000				2,850,000
2020	DEPOSITOS DE FONDOS DE TERCEROS EN GARANTIA Y/O AD	2,850,000				2,850,000
2020	GRUPO AEREA SA DE CV	2,850,000				2,850,000
2020	DEPOSITOS DE FONDOS DE TERCEROS EN GARANTIA Y/O AD	2,850,000				2,850,000
2020	GRUPO AEREA SA DE CV	2,850,000				2,850,000
2020	DEPOSITOS DE FONDOS DE TERCEROS EN GARANTIA Y/O AD	2,850,000				2,850,000
2020	GRUPO AEREA SA DE CV	2,850,000				2,850,000
2020	DEPOSITOS DE FONDOS DE TERCEROS EN GARANTIA Y/O AD	2,850,000				2,850,000
2020	GRUPO AEREA SA DE CV	2,850,000				2,850,000
2020	DEPOSITOS DE FONDOS DE TERCEROS EN GARANTIA Y/O AD	2,850,000				2,850,000
2020	GRUPO AEREA SA DE CV	2,850,000				2,850,000
2020	DEPOSITOS DE FONDOS DE TERCEROS EN GARANTIA Y/O AD	2,850,000				2,850,000
2020	GRUPO AEREA SA DE CV	2,850,000				2,850,000
2020	DEPOSITOS DE FONDOS DE TERCEROS EN GARANTIA Y/O AD	2,850,000				2,850,000
2020	GRUPO AEREA SA DE CV	2,850,000				2,850,000
2020	DEPOSITOS DE FONDOS DE TERCEROS EN GARANTIA Y/O AD	2,850,000				2,850,000
2020	GRUPO AEREA SA DE CV	2,850,000				2,850,000
2020	DEPOSITOS DE FONDOS DE TERCEROS EN GARANTIA Y/O AD	2,850,000				2,850,000
2020	GRUPO AEREA SA DE CV	2,850,000				2,850,000
2020	DEPOSITOS DE FONDOS DE TERCEROS EN GARANTIA Y/O AD	2,850,000				2,850,000
2020	GRUPO AEREA SA DE CV	2,850,000				2,850,000
2020	DEPOSITOS DE FONDOS DE TERCEROS EN GARANTIA Y/O AD	2,850,000				2,850,000
2020	GRUPO AEREA SA DE CV	2,850,000				2,850,000
2020	DEPOSITOS DE FONDOS DE TERCEROS EN GARANTIA Y/O AD	2,850,000				2,850,000
2020	GRUPO AEREA SA DE CV	2,850,000				2,850,000
2020	DEPOSITOS DE FONDOS DE TERCEROS EN GARANTIA Y/O AD	2,850,000				2,850,000
2020	GRUPO AEREA SA DE CV	2,850,000				2,850,000
2020	DEPOSITOS DE FONDOS DE TERCEROS EN GARANTIA Y/O AD	2,850,000				2,850,000
2020	GRUPO AEREA SA DE CV	2,850,000				2,850,000
2020	DEPOSITOS DE FONDOS DE TERCEROS EN GARANTIA Y/O AD	2,850,000				2,850,000
2020	GRUPO AEREA SA DE CV	2,850,000				2,850,000
2020	DEPOSITOS DE FONDOS DE TERCEROS EN GARANTIA Y/O AD	2,850,000				2,850,000
2020	GRUPO AEREA SA DE CV	2,850,000				2,850,000
2020	DEPOSITOS DE FONDOS DE TERCEROS EN GARANTIA Y/O AD	2,850,000				2,850,000
2020	GRUPO AEREA SA DE CV	2,850,000				2,850,000
2020	DEPOSITOS DE FONDOS DE TERCEROS EN GARANTIA Y/O AD	2,850,000				2,850,000
2020	GRUPO AEREA SA DE CV	2,850,000				2,850,000
2020	DEPOSITOS DE FONDOS DE TERCEROS EN GARANTIA Y/O AD	2,850,000				2,850,000
2020	GRUPO AEREA SA DE CV	2,850,000				2,850,000
2020	DEPOSITOS DE FONDOS DE TERCEROS EN GARANTIA Y/O AD	2,850,000				2,850,000
2020	GRUPO AEREA SA DE CV	2,850,000				2,850,000
2020	DEPOSITOS DE FONDOS DE TERCEROS EN GARANTIA Y/O AD	2,850,000				2,850,000
2020	GRUPO AEREA SA DE CV	2,850,000				2,850,000
2020	DEPOSITOS DE FONDOS DE TERCEROS EN GARANTIA Y/O AD	2,850,000				2,850,000
2020	GRUPO AEREA SA DE CV	2,850,000				2,850,000
2020	DEPOSITOS DE FONDOS DE TERCEROS EN GARANTIA Y/O AD	2,850,000				2,850,000
2020	GRUPO AEREA SA DE CV	2,850,000				2,850,000
2020	DEPOSITOS DE FONDOS DE TERCEROS EN GARANTIA Y/O AD	2,850,000				2,850,000
2020	GRUPO AEREA SA DE CV	2,850,000				2,850,000
2020	DEPOSITOS DE FONDOS DE TERCEROS EN GARANTIA Y/O AD	2,850,000				2,850,000
2020	GRUPO AEREA SA DE CV	2,850,000				2,850,000
2020	DEPOSITOS DE FONDOS DE TERCEROS EN GARANTIA Y/O AD	2,850,000				2,850,000
2020	GRUPO AEREA SA DE CV	2,850,000				2,850,000
2020	DEPOSITOS DE FONDOS DE TERCEROS EN GARANTIA Y/O AD	2,850,000				2,850,000
2020	GRUPO AEREA SA DE CV	2,850,000				2,850,000
2020	DEPOSITOS DE FONDOS DE TERCEROS EN GARANTIA Y/O AD	2,850,000				2,850,000
2020	GRUPO AEREA SA DE CV	2,850,000				2,850,000
2020	DEPOSITOS DE FONDOS DE TERCEROS EN GARANTIA Y/O AD	2,850,000				2,850,000
2020	GRUPO AEREA SA DE CV	2,850,000				2,850,000
2020	DEPOSITOS DE FONDOS DE TERCEROS EN GARANTIA Y/O AD	2,850,000				2,850,000
2020	GRUPO AEREA SA DE CV	2,850,000				2,850,000
2020	DEPOSITOS DE FONDOS DE TERCEROS EN GARANTIA Y/O AD	2,850,000				2,850,000

Bienes Disponibles para su Transformación o Consumo (Inventarios)

2. No aplica.

Inversiones Financieras

3. No aplica.

Bienes Muebles, Inmuebles e Intangibles

4. Los bienes muebles están depreciados conforme a los lineamientos emitidos por la CONAFC el periodo es anual, algunos bienes fueron aportados por fondos y fideicomisos que fueron extintos, los cuales se encuentran en buenas condiciones, se informa que fueron transferidos Activos Fijos del Fondo para las Actividades Productivas del Estado de Sonora a través del SAEBE.

CUENTA	NOMBRE CUENTA	IMPORTE
1241	MOBILIARIO Y EQUIPO DE ADMINISTRACION	2,855,156.74
1242	MOBILIARIO Y EQUIPO EDUCACIONAL Y RECREATIVO	25,575.00
1244	VEHICULOS Y EQUIPO DE TRANSPORTE	2,841,564.00
1246	MAQUINARIA, OTROS EQUIPOS Y HERRAMIENTAS	92,202.01
1251	SOFTWARE	3,050,200.00
1254	LICENCIAS	253,839.81

Estimaciones y Deterioros

5. No contamos con inventarios de activos biológicos, la estimación de cartera fue creada de acuerdo con las políticas de crédito, solicitada la actualización por la Dirección General de Normatividad y Cartera.

6. Se cuenta con otros activos producto de las adjudicaciones, se detalla a continuación, se tiene venta de la Casa habitación, la cual se encuentra a la fecha en tramites notariales e inscripción para su baja.

CUENTA	NOMBRE CUENTA	IMPORTE
1260	DEPRECIACION, DETERIORO Y AMORTIZACIONES ACUMULADAS	\$7,466,788.24
1263-51101	MUEBLES DE OFICINA Y ESTANTERIA	\$936,400.54
1263-51501	EQUIPO DE COMPUTO Y DE TECNOLOGIAS DE LA INFORMACION	\$1,567,850.82
1263-51901	OTRO MOBILIARIO DE EQUIPO Y DE ADMINISTRACION	\$151,262.28
1263-52101	EQUIPO Y APARATOS AUDIOVISUALES	\$13,848.04
1263-52301	CAMARAS FOTOGRAFICAS Y DE VIDEO	\$5,659.80
1263-54101	VEHICULOS Y CAMIONES	\$1,789,998.70
1263-56501	EQUIPO DE COMUNICACION Y TELECOMUNICACION	\$17,016.91
1263-56601	MAQUINARIA Y EQUIPO ELECTRICO Y ELECTRONICO	\$22,105.13
1263-56701	HERRAMIENTAS	\$4,118.51
1265-1	SOFTWARE	\$2,745,180.00
1265-4	LICENCIAS INFORMATICAS E INTELECTUALES	\$243,947.51

5.-PATRIMONIO APORTADO POR FONDOS Y FIDEICOMISOS

3110	APORTACIONES		3110
3110-01	Fondo para las Actividades Productivas del Estado de Sonora (FAPES)	138,224,125.76	3110-04
3110-02	Secretaría de Hacienda/Estatal	\$19,660,000.00	3110-03
3110-03	Secretaría de Economía/Estatal	\$3,181,199.00	Fideicomiso de Rescate a la Mediana Empresa (FIRME)
3110-04		\$39,776,369.00	
		\$234,757,013.55	

FECHA	CONCEPTO	IMPORTE	TOTAL
22/04/2021	INTERES	\$982,740.63	
22/04/2021	CAPITAL	\$657,061.35	\$1,639,801.98
22/05/2021	INTERES	\$995,229.96	
22/05/2021	CAPITAL	\$674,289.03	\$1,669,518.99
22/06/2021	INTERES	\$1,007,878.02	
22/06/2021	CAPITAL	\$606,932.91	\$1,614,810.93

- En el Género de Servicios Personales por pagar a Corto Plazo, no se tiene un saldo.
- En la cuenta Fondos en Garantía Corto plazo, corresponde a recurso recibido por parte de acreditados que están aportando Garantía Líquida, a la fecha se tiene un saldo de \$292,000.00
- Fondos de Bienes de Terceros en Administración y/o en Garantía a corto y largo plazo, el saldo asciende a \$16,467,492.5 los cuales corresponden a fondos ajenos de organismos Estatales y otros organismos
- de capital, cabe señalar que esta deuda es cubierta por la Secretaría de Hacienda tanto el capital como los intereses. Fue confirmado por el Banco Mercantil del Norte. Cuenta contable (2233-01-01), se detallan las amortizaciones realizadas de durante el trimestre de Abril a Junio 2021.

En el género de Pasivo, el rubro más relevante es el de Documentos por pagar a largo Plazo, ya que derivado de la Exinción del FAPES y se tuvo que llevar a cabo el reconocimiento de Adeudo de Fondo Nuevo Sonora del Prestamos de la Deuda Pública Interna por pagar por un importe de 209,852,753.12 contratada con Banco Mercantil del Norte S.A. con vencimiento a junio del 2028. Se tiene un saldo de \$151,688,396.63

Pasivo

1193-02	BIENES INMUEBLES		1193-02
1193-02-0002	Lote de Terreno y Construcción en San Pedro de Aconchi Sup. 824.15 M2	\$591,648.00	
1193-02-0008	Lote de terreno urbano baldío No. 41 "Hacienda los Tesoros", calle Esmeralda y Priv. de los Opalos Sup. 1664.79 M2 (JLD Climas)	225,650.00	
1193-02-0009	Lote Terreno y Construcción 7 de la manzana VII, en la calle Antonia Ruiz, Col. Emiliano Zapata	296,000.00	
1193-02-0010	Lote de terreno urbano y sus const. manzana 64, lote 13 y la casa habitación venado burra apart 35, Nuevo Hemosillo 205.2 m2	250,500.00	
1193-02-0011	Lote Terreno y sus construcciones Lote No. 30 Manzana XVIII, calle art 123 #62 Colonia Misión del Sol	1,350,643.00	
1193-02-0012	Predio urbano clave catastral 360002116012, manzana 24, cuarteles VI, colonia el machach, loc. Blvd. Luis Encinas N° 116 sup. 293.41 m2	1,356,225.00	
		4,070,666.00	

III) NOTAS AL ESTADO DE VARIACIÓN EN LA HACIENDA PÚBLICA

FINANCIERA PARA EL DESARROLLO ECONÓMICO DE SONORA

Estado de Variación en la Hacienda Pública

Del 1 de Enero al 30 de Junio de 2021

(pesos)

Concepto		Hacienda Pública/ Patrimonio Contribuido	Hacienda Pública/ Patrimonio	Exceso o insuficiencia en la Hacienda Pública / Patrimonio	TOTAL
HACIENDA PÚBLICA/PATRIMONIO CONTRIBUIDO NETO DE 2020		234,757,014			234,757,014
Aportaciones		234,757,014			234,757,014
Donaciones de Capital		0			0
Actualización de la Hacienda Pública/Patrimonio		0			0
HACIENDA PÚBLICA /PATRIMONIO GENERADO NETO DE 2020		24,998,227	21,925,591	46,923,818	46,923,818
Resultados del Ejercicio (Ahorros/Desahorro)		24,998,227	21,925,591	21,925,591	21,925,591
Resultados de Ejercicios Anteriores		0	0	0	0
Reservas		0	0	0	0
Reducciones de Resultados de Ejercicios Anteriores		0	0	0	0
EXCESO O INSUFICIENCIA EN LA ACTUALIZACIÓN DE LA HACIENDA PÚBLICA/PATRIMONIO NETO DE 2020		0	0	0	0
Resultado por Tenencia de Activos no Monetarios		0	0	0	0
HACIENDA PÚBLICA / PATRIMONIO NETO FINAL DE 2020		234,757,014	21,925,591	0	281,680,831
CAMBIOS EN LA HACIENDA PÚBLICA/PATRIMONIO CONTRIBUIDO		0	0	0	0
Aportaciones		0	0	0	0
Donaciones de Capital		0	0	0	0
Actualización de la Hacienda Pública/Patrimonio		0	0	0	0
VARIACIONES DE LA HACIENDA PÚBLICA / PATRIMONIO GENERADO NETO DE 2021		21,994,180	-21,652,761	372,830	441,429
Resultados del Ejercicio (Ahorros/Desahorro)		21,994,190	-21,925,591	372,830	372,830
Resultados de Ejercicios Anteriores		0	0	0	0
Reservas		0	0	0	0
Reducciones de Resultados de Ejercicios Anteriores		0	0	0	0
CAMBIOS EN EL EXCESO O INSUFICIENCIA EN LA ACTUALIZACIÓN DE LA HACIENDA PÚBLICA /PATRIMONIO NETO DE 2021		0	0	0	0
Resultado por Tenencia de Activos no Monetarios		0	0	0	0
Resultado por Posición Monetaria		0	0	0	0
HACIENDA PÚBLICA / PATRIMONIO NETO FINAL DE 2021		234,757,014	372,830	0	282,122,260

- Las modificaciones al presupuesto fueron, para poder cumplir con los cambios establecidos en Recursos Humanos, así mismo para poder cumplir con las obligaciones fiscales.
- Se informa que derivado de la pandemia, ha sido un año atípico por lo que no se han podido realizar foros informativos para el otorgamiento de créditos, motivo por el cual los ingresos propios no se han podido recibir, aunado a los créditos otorgados sin tasa de interés, que fueron otorgados el ejercicio anterior.
- Se informa que durante el periodo de enero a junio se realizaron movimientos en la cuenta de hacienda/pública/patrimonio neto final, de la columna de Hacienda pública Generado en Ejercicios anteriores de los siguientes movimientos
 - Cancelación de deuda con Circuito de Crédito por no autorización de contrato de forma indefinida
 - Cancelación de deudor Diverso correspondiente al ejercicio 2017, gestiones para subdivisión de terreno Fideicomiso Puerta Norte, a beneficio del Fideson.
 - Cancelación de deuda con Seguros Sura S.A. por no autorización de pago de Seguro de Vida según decreto.
 - Devolución de pago realizado en exceso del Acreditado Rosendo Yáñez Jiménez

V) NOTAS AL ESTADO DE FLUJOS DE EFECTIVO

Efectivo y equivalentes

1. El análisis de los saldos inicial y final que figuran en la última parte del Estado de Flujo de Efectivo en la cuenta de efectivo y equivalentes es como sigue,

Concepto		2021	
Efectivo en Bancos - Tesorería	\$	7,887,161.76	
Efectivo en Bancos - Dependencias	\$	10,000.00	
Inversiones temporales (hasta 3 meses)	\$	44,142,154.67	
Fondos con afectación específica			
Depositos de fondos de terceros y otros		20,000.00	
Total de Efectivo y Equivalentes	\$	52,059,316.43	

Conciliación de los Flujos de Efectivo Netos de las Actividades de Operación y la cuenta de Ahorro/Desahorro antes de Rubros Extraordinarios. A continuación, se presenta un ejemplo de la elaboración de la conciliación.

CONCEPTO		2021	
Ahorro/Desahorro antes de rubros Extraordinarios		372,830.00	
Incrementos de partidas (o rubros) que no afectan al efectivo.		19,981,702.00	
Activos		45752.00	
Flujo de Efectivo al inicio del periodo		31,575,729.77	
Flujos de Efectivos por actividades de operación		10,922,078.00	
Gastos de operación		-10,374,443.00	
Total Efectivo y Equivalente		52,432,145.77	

Las cuentas que aparecen en el cuadro anterior no son exhaustivas y tienen como finalidad ejemplificar el formato que se sugiere para elaborar la nota, cabe mencionar que los flujos corresponden a 19,981,702 se describirá cada uno de los rubros de recuperación de cartera

INGRESOS DEL PERIODO ENERO A JUNIO		\$	30,902,863.70
RECUPERACION DE CARTERA			-520,910,060.38
OTROS INGRESOS			-917.89
DIFERENCIA	\$	9,992,822.75	
SUBSIDIO ESTATAL			\$9,134,906.92
INGRESOS PROPIOS			\$1,786,254.21
			-928,338.38
RECUPERACION DE CARTERA			-20,910,040.38
OTROS INGRESOS			19,981,702.00
			-928,338.38

FINANCIERA PARA EL DESARROLLO ECONÓMICO DE SOMORA

Estado de Flujos de Efectivo
Del 1 de Enero al 30 de Junio de 2021 y 2020

(Pesos)

Concepto	2021	2020
Flujos de Efectivo de las Actividades de Operación	30,802,864	90,860,827
Impuestos	0	0
Cuentas y Aportaciones de Seguridad Social	0	0
Contribuciones de mejoras	0	0
Derchos	0	0
Productos	0	0
Aprovechamientos	0	0
Ingresos por Venta de Bienes y Prestación de Servicios	1,786,254	11,632,851
Participaciones, Aportaciones, Convenios, Incentivos Derivados de la Colaboración	0	0
Fiscal y Fondos Distintos de Aportaciones	9,134,907	79,247,176
Transferencias, Asignaciones, Subsidios y Subvenciones, y Pensiones y Jubilaciones	19,981,703	0
Aplicación	10,374,443	74,876,184
Servicios Personales	9,020,888	19,247,176
Materiales y Suministros	1,32,007	464,912
Servicios Generales	1,221,549	2,412,806
Transferencias Internas y Asignaciones al Sector Público	0	0
Transferencias al resto del Sector Público	0	0
Subsidios y Subvenciones	0	0
Ayudas Sociales	0	0
Pensiones y Jubilaciones	0	0
Transferencias a Fideicomisos, Mandatos y Contratos Análogos	0	0
Transferencias a la Seguridad Social	0	0
Donativos	0	0
Transferencias al Extenor	0	0
Participaciones	0	0
Aportaciones	0	0
Convenios	0	0
Otras Aplicaciones de Operación	0	52,761,491
Flujos Netos de Efectivo por Actividades de Operación	20,528,421	16,003,842
Origen	0	0
Bienes Inmuebles, Infraestructura y Construcciones en Proceso	0	0
Bienes Muebles	0	0
Otros Orígenes de Inversión	0	0
Aplicación	44,134	62,064
Bienes Inmuebles, Infraestructura y Construcciones en Proceso	0	0
Bienes Muebles	0	0
Otros Orígenes de Inversión	0	0
Flujos Netos de Efectivo por Actividades de Inversión	44,834	38,537
Otras Aplicaciones de Inversión	44,834	38,537
Flujos de Efectivo de las Actividades de Financiamiento	44,834	-62,864
Origen	0	0
Endudamiento Neto	0	0
Interno	0	0
Externo	0	0
Otros Orígenes de Financiamiento	0	0
Aplicación	0	0
Servicios de la Deuda	0	0
Interno	0	0
Externo	0	0
Otras Aplicaciones de Financiamiento	0	0
Flujos Netos de Efectivo por Actividades de Financiamiento	0	0
Incremento/Disminución Neto en el Efectivo y Equivalentes al Efectivo	20,483,687	15,944,778
Efectivo y Equivalentes al Efectivo al Inicio del Ejercicio	31,575,730	15,633,952
Efectivo y Equivalentes al Efectivo al Final del Ejercicio	52,059,316	31,578,730

V) CONCILIACIÓN ENTRE LOS INGRESOS PRESUPUESTARIOS Y CONTABLES, ASÍ COMO ENTRE LOS EGRESOS PRESUPUESTARIOS Y LOS GASTOS CONTABLES

FINANCIERA PARA EL DESARROLLO ECONÓMICO DE SONORA
 Conciliación entre los Egresos Presupuestarios y los Gastos Contables
 Correspondiente del 1 de Enero al 30 de Junio de 2021
 10,564,063

2. Menos egresos presupuestarios no contables		44,834
2.1 Materias Primas y Materiales de Producción y Comercialización		0
2.2 Materias y Suministros		0
2.3 Mobiliario y Equipo de Administración		0
2.4 Mobiliario y Equipo Educativo y Recreativo		0
2.5 Equipo e Instrumental Médico y de Laboratorio		0
2.6 Vehículos y Equipo de Transporte		0
2.7 Equipo de Defensa y Seguridad		0
2.8 Maquinaria, Otros Equipos y Herramientas		0
2.9 Activos Biológicos		0
2.10 Bienes Inmuebles		0
2.11 Activos Intangibles	44,834	
2.12 Otra Pùblica en Bienes de Dominio Pùblico		0
2.13 Otra Pùblica en Bienes Propios		0
2.14 Acciones y Participaciones de Capital		0
2.15 Compra de Títulos y Valores		0
2.16 Concesión de Préstamos		0
2.17 Inversiones en Fideicomisos, Mandatos y Otros Andilgos		0
2.18 Provisiones para Contingencias y Otras Ergaciones Especiales		0
2.19 Amortización de la Deuda Pùblica		0
2.20 Adeudos de Ejercidos Fiscales Anteriores (ADEFAS)		0
2.21 Otros Egresos Presupuestales No Contables		0
3. Más Gastos Contables No Presupuestarios		30,000
3.1 Provisiones		0
3.2 Disminución de inventarios		0
3.4 Aumento por insuflencia de estimaciones por pérdida o deterioro u obsolescencia		0
3.5 Aumento por insuflencia de provisiones		0
3.6 Otros Gastos		0
3.7 Otros Gastos Contables No Presupuestales		0

FINANCIERA PARA EL DESARROLLO ECONÓMICO DE SONORA
 Conciliación entre los Ingresos Presupuestarios y Contables
 Correspondiente del 1 de Enero al 30 de Junio de 2021
 (Cifras en pesos)
 10,921,161

2. Más ingresos contables no presupuestarios		918
2.1 Ingresos Financieros		0
2.2 Incremento por Variación de Inventarios		0
2.3 Disminución del exceso de estimaciones por pérdida o deterioro u obsolescencia		0
2.4 Disminución del exceso de provisiones		0
2.5 Otros ingresos y beneficios varios	918	
2.6 Otros ingresos contables no presupuestarios		0
3. Menos ingresos presupuestarios no contables		0
3.1 Aprovechamientos Patrimoniales		0
3.2 Ingresos derivados de financiamientos		0
3.3 Otros ingresos presupuestarios no contables		0

4. Ingresos Contables (4 = 1 + 2 - 3)
 10,922,079

c) NOTAS DE GESTIÓN ADMINISTRATIVA

Introducción

1. Los Estados Financieros de este organismo, proveen de información financiera, tienen como objetivo reflejar información financiera a los principales usuarios de la misma, revelando el contexto y los aspectos económicos-financieros más relevantes que influyeron en las decisiones del periodo, y que deberán ser considerados en la elaboración de los estados financieros para la mayor comprensión de los mismos y sus particularidades.

2. Panorama Económico y Financiero

En lo que respecta al ejercicio no se recibieron los ingresos programados, esto derivado del otorgamiento de créditos que realizó la financiera con una tasa de intereses del 0% esto apoyando al desarrollo económico del Estado, el 100 %, en relación a los ingresos propios programados anualmente, sin embargo al continuar con la pandemia, no se ha podido lograr cumplir con las metas establecidas.

3. Autorización e Historia

Fondo Nuevo Sonora (la Entidad), se crea mediante decreto del 15 de Febrero del 2010, como un organismo Público descentralizado del Gobierno del Estado de Sonora, con personalidad Jurídica y patrimonio propio, posteriormente el 15 de Febrero del 2016 cambia su denominación social a Financiera para el Desarrollo Económico de Sonora

4. Organización y Objeto Social

ARTICULO 2.- Para los efectos del presente Reglamento Interior se entiende por:

I.- Fondo.- El Fondo Nuevo Sonora;

II.- Comité.- El Comité de Análisis, Evaluación Financiera y Recuperación;

III.- Consejo Directivo.- El Consejo Directivo del Fondo; y

IV.- Decreto que crea al Fondo.- El Decreto que crea un Organismo Público Descentralizado denominado Fondo Nuevo Sonora, publicado en el Boletín Oficial del Gobierno del Estado el 15 de febrero de 2010.

A **ARTICULO 2.-** Para los efectos del presente Reglamento Interior se entiende por:

I.- Fondo.- El Fondo Nuevo Sonora;

II.- Comité.- El Comité de Análisis, Evaluación Financiera y Recuperación;

III.- Consejo Directivo.- El Consejo Directivo del Fondo; y

II.- Decreto que crea al Fondo.- El Decreto que crea un Organismo Público Descentralizado denominado Fondo Nuevo Sonora, publicado en el Boletín Oficial del Gobierno del Estado el 15 de febrero de 2010.

IV **ARTICULO 3.-** Para el cumplimiento de su objeto el Fondo contará con el Consejo Directivo, que será su máxima autoridad; un Coordinador General, y las siguientes unidades administrativas:

I.- Dirección de Gestión y Diseño de Instrumentos Financieros;

II.- Dirección de Financiamiento y Análisis de Riesgo;

III.- Dirección de Supervisión y Seguimiento;

IV.- Dirección de Administración, Finanzas y Operación; y

V.- Dirección Jurídica y Recuperación de Cartera

5. Bases de Preparación de los Estados Financieros

- a) La información financiera se elabora ahora apogándose a la Ley de contabilidad Gubernamental (LGG) . Postulados básicos, así como a lo establecido en las Normas Contables y Lineamientos emitidos por el órgano de coordinación para la Armonización de la contabilidad Gubernamental en este caso el Consejo Nacional de Armonización Contable, así como la normatividad aplicable del Gobierno del Estado de Sonora.

La normatividad aplicada para el reconocimiento, valuación y revelación para el registro de los bienes muebles e inmuebles son al valor de adquisición y las aportaciones se registraron al valor citado en cada acta de transferencia.

El fondo ha utilizado el sistema de SACG NET, proporcionado por el INDETEC.

c) Postulados básicos.

- 1.-Sustancia Económica
- 2.-Entes Públicos
- 3.-Existencia Permanente
- 4.-Revelación Suficiente
- 5.-Importancia Relativa
- 6.-Registro e integración presupuestaria
- 7.Consolidación de la Información
- 8.-Devengo Contable
- 9.-Valuación
- 10.-Dualidad Económica

6. Políticas de Contabilidad Significativas

Se informará sobre:

- a) El reconocimiento, valuación y revelación para el registro de los bienes muebles e inmuebles son a costo de adquisición o al valor de aportación por transferencia, los bienes se irán depreciando cada año, No se tienen operaciones en el extranjero
- b) Método de valuación de la inversión en acciones de Compañías subsidiarias no consolidadas y asociadas. No aplica.
- c) Sistema y método de valuación de inventarios y costo de lo vendido. No aplica
- d) Beneficios a empleados: A los servidores de nivel base se les cubren las prestaciones sindicales, la reserva laboral se ha reservado parcialmente en tanto se da cumplimiento los lineamientos.
- e) Provisiones: Derivado de los convenios y contratos se tiene estas provisiones para cumplir con lo comprometido. Reservas: Se tiene reserva para cuentas incobrables.
- f) Dependiendo de las observaciones del Instituto superior de auditoría y fiscalización se relajaran los cambios para su corrección.
- g) Reclassificaciones: Se informa que durante el 2013 se realizaron reclassificaciones derivado de la matriz de conversión, cumpliendo así con la Armonización contable.
- h) Depuración y cancelación de saldos, Dependiendo del saldo por su importancia, se solicita al Consejo Directivo la autorización.

7. Posición en Moneda Extranjera y Protección por Riesgo Cambiario

No aplica.

8. Reporte Analítico del Activo

Concepto	1 Saldo Inicial	2 Cargos del Periodo	3 Abonos del Periodo	4 Saldo Final	5 Variación del Periodo (4-1)
ACTIVO					
Activo Circulante	76,820	108,729,873	85,467,818	21,259,874	21,281,865
Efectivo y Equivalentes	31,575,730	84,038,798	73,555,208	52,059,318	20,483,587
Derechos a Recibir Efectivo o Equivalentes	53,066,282	11,883,804	11,842,609	52,927,478	-150,805
Inventarios	0	0	0	0	0
Almacenes	0	0	0	0	0
Estimación por Pérdida o Deterioro de Activos Circulantes	-80,884,015	183,284	0	-80,720,751	162,264
Otros Activos Circulantes	8,298,823	643,809	70,000	7,072,632	773,809
Activo No Circulante	464,401,891	396,035,778	332,701,878	437,075,993	-26,725,898
Inversiones Financieras a Largo Plazo	0	0	0	0	0
Derechos a Recibir Efectivo o Equivalentes a Largo Plazo	482,750,142	305,990,944	332,761,878	435,979,410	-28,770,732
Bienes Inmuebles, Infraestructura y Construcciones en Proceso	0	0	0	0	0
Bienes Muebles	5,814,498	0	0	5,814,498	0
Activos Intangibles	3,304,040	44,834	0	3,348,874	44,834
Depreciación, Deterioro y Amortización Acumulada de Bienes	-7,466,788	0	0	-7,466,788	0
Activos Diferidos	0	0	0	0	0
Estimación por Pérdida o Deterioro de Activos no Circulantes	0	0	0	0	0
Otros Activos no Circulantes	0	0	0	0	0
TOTAL DEL ACTIVO	464,478,711	412,765,651	418,229,695	439,014,657	-5,464,044

9. Fideicomisos, Mandatos y Análogos, se tiene pendiente el Registro de Puerta Norte derivado que no se ha tenido la documentación comprobatoria que acredite a la financiera como figura del fideicomiso

En lo que respecta a este Rubro se encuentra en proceso el cambio de fideicomitente para poder incluirlo en los Estados de Situación Financiera del organismo.

10. Reporte de la Recaudación

a) Análisis del comportamiento de la recaudación correspondiente al ente público se ha cumplido

11. Información sobre la Deuda y el Reporte Analítico de la Deuda

2233	PRESTAMOS DE LA DEUDA PUBLICA INTERNA POR PAGAR A	SALDO
2233-01	BANCO MERCANTIL DEL NORTE S.A. DE IBM	131,688,396.63
2233-01-01	--Crédito, 13656528	

El saldo de la deuda del Crédito, es cubierto por la Secretaría de Hacienda directamente con un vencimiento a Junio del 2028, se informa que en el presupuesto de Egresos se presenta entre otros la reestructura de este Crédito.

TIPO DE CREDITO SIMPLE, CONTRATADO CON BANCA MERCANTIL DEL NORTE REESTRUCTURADO 10/01/2013, CON UN MONTO ORIGINAL DE RESSTRUCTURA DE 209,852,753.12, CON UNA TASA DE TIE +.65 A 240 MENSUALIDADES CON VENCIMINETO A JUNIO DEL 2028,

12. Calificaciones otorgadas ; Nada que manifestar

13. Proceso de Mejora:

Durante el mes de Febrero de 2021 se empezó con el análisis del informe de autoevaluación, midiendo el grado de avance por trimestre, respecto a las acciones de mejora, por las actividades de control que fueron determinadas con un menor porcentaje, (Muy Buena), dando como resultado, la determinación de las siguientes acciones:

- 1.-Se implementarán y/o seleccionarán métodos apropiados para la comunicación externa, necesaria para contribuir a la consecución de los objetivos institucionales y las obligaciones en materia de Gobierno abierto, transparencia y rendición de cuentas, para lo cual se considerará una serie de factores, como documentos escritos ya sea papel o formato electrónico, o reuniones con el personal, evaluando periódicamente estos los métodos de comunicación definidos.
- 2.-Se evaluarán y documentarán los resultados de las evaluaciones de Control Interno, lo cual permitirá verificar si dicho Control Interno es eficaz y apropiado, identificando cambios que hayan ocurrido o cambios que son necesarios implementar en FIDESON.

3.-Las acciones correctivas son un complemento necesario para las actividades de control para alcanzar los objetivos de FIDESON, por lo que se revisará la pronta corrección de las deficiencias detectadas o señaladas en el proceso de resolución de auditorías, efectuando mejoras y asegurando que se lleven a cabo de manera oportuna.

Dichas acciones fueron contempladas en el Programa de Trabajo de Control Interno 2021, mediante el cual, se describe la norma de control, se informa de la Unidad Administrativa y el puesto de la persona responsable de atender los compromisos establecidos, en las fechas definidas, así mismo los medios de verificación y finalmente los resultados esperados, como se muestra a continuación:

Avance del Programa de trabajo de Control Interno 2021 APTCI

Norma General	Principio	Punto de Control	Actividad de Control	Unidad Administrativa	Responsable de implementación	Fecha de Inicio	Fecha de Término	Método de Verificación	Acciones de	Resultados Esperados
		P-15.P102	Medios de Comunicación Elaborar un formato de evaluación y documentar los resultados de las evaluaciones de Control Interno, lo cual permitirá verificar el cumplimiento de las regulaciones de la Administración de FIDESON, para lo cual se considerará una serie de factores, como documentos electrónicos ya sea papel o formato electrónico, o reuniones con el personal, evaluando periódicamente estos los métodos de comunicación definidos.	Dirección General de Planeación y Rendición de Cuentas Subdirección de Planeación y Rendición de Cuentas	Director General de Planeación y Rendición de Cuentas	03/05/2021	08/08/2021	de medio de comunicación (reunión y sistema de control)	Implementar un sistema de control interno (reunión y sistema de control) que permita de manera continua para una mejora	
Normas y Corregir	Examinar	P-16.P103	Realizar de Evaluación de Resultados de Control Interno de FIDESON, para lo cual se considerará una serie de factores, como documentos electrónicos ya sea papel o formato electrónico, o reuniones con el personal, evaluando periódicamente estos los métodos de comunicación definidos.	Dirección General de Planeación y Rendición de Cuentas Subdirección de Planeación y Rendición de Cuentas	Director General de Planeación y Rendición de Cuentas	03/05/2021	08/08/2021	de medio de comunicación (reunión y sistema de control)	Desarrollar un formato de evaluación y documentar los resultados de las evaluaciones de Control Interno, lo cual permitirá verificar el cumplimiento de las regulaciones de la Administración de FIDESON, para lo cual se considerará una serie de factores, como documentos electrónicos ya sea papel o formato electrónico, o reuniones con el personal, evaluando periódicamente estos los métodos de comunicación definidos.	
Normas y Corregir	Examinar	P-16.P103	Realizar de Evaluación de Resultados de Control Interno de FIDESON, para lo cual se considerará una serie de factores, como documentos electrónicos ya sea papel o formato electrónico, o reuniones con el personal, evaluando periódicamente estos los métodos de comunicación definidos.	Dirección General de Planeación y Rendición de Cuentas Subdirección de Planeación y Rendición de Cuentas	Director General de Planeación y Rendición de Cuentas	03/05/2021	08/08/2021	de medio de comunicación (reunión y sistema de control)	Desarrollar un formato de evaluación y documentar los resultados de las evaluaciones de Control Interno, lo cual permitirá verificar el cumplimiento de las regulaciones de la Administración de FIDESON, para lo cual se considerará una serie de factores, como documentos electrónicos ya sea papel o formato electrónico, o reuniones con el personal, evaluando periódicamente estos los métodos de comunicación definidos.	
Normas y Corregir	Examinar	P-17.P103	Realizar de Evaluación de Resultados de Control Interno de FIDESON, para lo cual se considerará una serie de factores, como documentos electrónicos ya sea papel o formato electrónico, o reuniones con el personal, evaluando periódicamente estos los métodos de comunicación definidos.	Dirección General de Planeación y Rendición de Cuentas Subdirección de Planeación y Rendición de Cuentas	Director General de Planeación y Rendición de Cuentas	03/05/2021	08/08/2021	de medio de comunicación (reunión y sistema de control)	Desarrollar un formato de evaluación y documentar los resultados de las evaluaciones de Control Interno, lo cual permitirá verificar el cumplimiento de las regulaciones de la Administración de FIDESON, para lo cual se considerará una serie de factores, como documentos electrónicos ya sea papel o formato electrónico, o reuniones con el personal, evaluando periódicamente estos los métodos de comunicación definidos.	

14. Información por Segmentos

No aplica

15. Eventos Posteriores al Cierre

Se Registrará en Julio el acuerdo de castigo de cartera autorizado en consejo Directivo

16. Partes Relacionadas

No aplica

17. Responsabilidad Sobre la Presentación Razonable de la Información Contable

Los Estados Financieros están rubricados en cada página de los mismos e incluyen al final con la leyenda

"Bajo protesta de decir verdad declaramos que los estados financieros y sus notas, son razonablemente correctos y son responsabilidad del emisor."

Financiera para el Desarrollo Económico de Sonora
Estado Analítico de Ingresos
 Del 01 de Enero al 30 de Junio de 2021

ETCA-11-01

TRIMESTRE: Segundo 2021

Rubros de Ingresos	Ingreso					
	Estimado (1)	Ampliaciones y Reducciones (+ ó -) (2)	Modificado (3=1+2)	Devengado (4)	Recaudado (5)	Diferencia (6=5-1)
Impuestos						
Cuotas y Aportaciones de Seguridad Social	0	0	0	0	0	0
Contribuciones de Mejoras	0	0	0	0	0	0
Derechos	0	0	0	0	0	0
Productos	0	0	0	0	0	0
Aprovechamientos	0	0	0	0	0	0
Ingresos por Ventas de Bienes, Prestación de Servicios y Otros Ingresos	14,000,000		14,000,000	1,786,254	1,786,254	-12,213,746
Participaciones, Aportaciones, Convenios, Incentivos Derivados de la Colaboración Fiscal y Fondos Distintos de Aportaciones			0	0	0	0
Transferencias, Asignaciones, Subsidios y Subvenciones, y Pensiones y Jubilaciones	24,849,802	0	24,849,802	9,134,907	9,134,907	-15,714,895
Ingresos Derivados de Financiamientos			0			0
Total	38,849,802	0	38,849,802	10,921,161	10,921,161	-27,928,641
				Ingresos Excedentes		

Financiera para el Desarrollo Económico de Sonora
Estado Analítico de Ingresos
Del 01 de Enero al 30 de Junio de 2021

ETCA-II-01

TRIMESTRE: Segundo 2021

Estado Analítico de Ingresos Por Fuente de Financiamiento	Ingreso					
	Estimado	Ampliaciones y Reducciones (+ ó -)	Modificado	Devengado	Recaudado	Diferencia
	(1)	(2)	(3= 1 +2)	(4)	(5)	(6= 5 - 1)
Ingresos del Poder Ejecutivo Federal o Estatal y de los Municipios	0	0	0	0	0	0
Impuestos	0	0	0	0	0	0
Cuotas y Aportaciones de Seguridad Social	0	0	0	0	0	0
Contribuciones de Mejoras	0	0	0	0	0	0
Derechos	0	0	0	0	0	0
Productos ¹	0	0	0	0	0	0
Aprovechamientos ²	0	0	0	0	0	0
Participaciones, Aportaciones, Convenios, Incentivos Derivados de la Colaboración Fiscal y Fondos Distintos de Aportaciones	0	0	0	0	0	0
Transferencias, Asignaciones, Subsidios y Subvenciones, y Pensiones y Jubilaciones	0	0	0	0	0	0
Ingresos De los Entes Públicos de los Poderes Legislativo y Judicial, de los Órganos Autonomos y del Sector Parastatal o Paramunicipal, así como de las Empresas Productivas del Estado	38,849,802	0	38,849,802	10,921,161	10,921,161	-27,928,641
Cuotas y Aportaciones de Seguridad Social	0	0	0	0	0	0
Productos ¹	0	0	0	0	0	0
Ingresos por ventas de Bienes, Prestación de Servicios y Otros Ingresos ³	14,000,000	0	14,000,000	1,786,254	1,786,254	-12,213,746
Transferencias, Asignaciones, Subsidios y Subvenciones, y Pensiones y Jubilaciones	24,849,802	0	24,849,802	9,134,907	9,134,907	-15,714,895
Ingresos derivados de Financiamiento	0	0	0	0	0	0
Ingresos Derivados de Financiamientos	0	0	0	0	0	0
Total	38,849,802	0	38,849,802	10,921,161	10,921,161	-27,928,641
					Ingresos Excedentes	

Financiera para el Desarrollo Económico de Sonora

Estado Analítico de Ingresos

Del 01 de Enero al 30 de Junio de 2021

ETCA-II-01

TRIMESTRE: Segundo 2021

Elaboró

C.P. Martín G. Portela Duarte
Subdirector de Control Interno Admitivo.

Autorizó/Revisó

Ing. Gonzalo Moreno Noriega/ C.P. Guadalupe Luna S.
Director General de Admón./ Directora de Contabilidad y Finanzas

¹ Incluye intereses que generen las cuentas bancarias de los entes públicos en productos.

² Incluye donativos en efectivo del Poder Ejecutivo, entre otros enrovesclamientos.

³ Se refiere a los ingresos propios obtenidos por los Poderes Legislativo y Judicial, los Organos Autónomos y las entidades de la administración pública paraestataly paramunicipal, por sus actividades diversas no inherentes a su operación que generen recursos y que no sean ingresos por venta de bienes o prestación de servicios, tales como donativos en efectivo, entre otros.

Financiera para el Desarrollo Económico de Sonora
Estado Analítico de Ingresos Detallado – LDF
Del 01 de Enero al 30 de Junio de 2021

ETCA-II-02

TRIMESTRE: Segundo 2021

Concepto (c)	Ingreso					Diferencia (e)
	Estimado (d)	Ampliaciones/ (Reducciones)	Modificado	Devengado	Recaudado	
Ingresos de Libre Disposición						
A. Impuestos						
B. Cuotas y Aportaciones de Seguridad Social						
C. Contribuciones de Mejoras						
D. Derechos						
E. Productos						
F. Aprovechamientos						
G. Ingresos por Ventas de Bienes y Prestación de Servicios						
H. Participaciones	14,000,000.00		14,000,000.00	1,786,254.21	1,786,254.21	12,213,745.79
(H)=h1+h2+h3+h4+h5+h6+h7+h8+h9+h10+h11						
h1) Fondo General de Participaciones						
h2) Fondo de Fomento Municipal						
h3) Fondo de Fiscalización y Recaudación						
h4) Fondo de Compensación						
h5) Fondo de Extracción de Hidrocarburos						
h6) Impuesto Especial Sobre Producción y Servicios						
h7) 0.136% de la Recaudación Federal Participable						
h8) 3.17% Sobre Extracción de Petróleo						
h9) Gasolinas y Diesel						
h10) Fondo del Impuesto Sobre la Renta						
h11) Fondo de Estabilización de los Ingresos de las Entidades Federativas						
1. Incentivos Derivados de la Colaboración Fiscal (I=1+I2+I3+I4+I5)						
I1) Tenencia o Uso de Vehículos						
I2) Fondo de Compensación ISAN						
I3) Impuesto Sobre Automóviles Nuevos						
I4) Fondo de Compensación de Repares-Atendidos						

Concepto (c)	Ingreso					Diferencia (e)
	Estimado (d)	Ampliaciones/ (Reducciones)	Modificado	Devengado	Recaudado	
E) Otros Incentivos Económicos						
J. Transferencias y Asignaciones						
K. Convenios	24,849,802.00		24,849,802.00	9,134,906.92	9,134,906.92	15,714,895.08
K1) Otros Convenios y Subsidios						
L. Otros Ingresos de Libre Disposición (L=I1+I2)						
1) Participaciones en Ingresos Locales						
2) Otros Ingresos de Libre Disposición						
1. Total de Ingresos de Libre Disposición (I=A+B+C+D+E+F+G+H+I+J+K+L)	38,849,802.00		38,849,802.00	10,921,167.13	10,921,167.13	27,928,634.87
Ingresos Excedentes de Ingresos de Libre Disposición						
Transferencias Federales Eliquitadas						
A. Aportaciones (A=a1+a2+a3+a4+a5+a6+a7+a8)						
a1) Fondo de Aportaciones para la Normativa Educativa y Gasto Operativo						
a2) Fondo de Aportaciones para los Servicios de Salud						
a3) Fondo de Aportaciones para la Infraestructura Social						
a4) Fondo de Aportaciones para el Fortalecimiento de los Municipios y de las Demarcaciones Territoriales del Distrito Federal						
a5) Fondo de Aportaciones Múltiples						
a6) Fondo de Aportaciones para la Educación Tecnológica y de Adultos						
a7) Fondo de Aportaciones para la Seguridad Pública de los Estados y del Distrito Federal						
a8) Fondo de Aportaciones para el Fortalecimiento de las Entidades Federativas						
B. Convenios (B=b1+b2+b3+b4)						
b1) Convenios de Protección Social en Salud						
b2) Convenios de Descentralización						
b3) Convenios de Reasignación						
b4) Otros Convenios y Subsidios						
C. Fondos Distintos de Aportaciones (C=c1+c2)						
c1) Fondo para Entidades Federativas y Municipios Productores de Hidrocarburos						
c2) Fondo Minero						

Concepto (c)	Ingreso					Diferencia (e)
	Estimado (d)	Ampliaciones/ (Reducciones)	Modificado	Devengado	Recaudado	
D. Transferencias, Asignaciones, Subsidios y Subvenciones, y Pensiones y Jubilaciones	-	-	-	-	-	-
E. Otras Transferencias Federales Etiquetadas	-	-	-	-	-	-
II. Total de Transferencias Federales Etiquetadas (I = A + B + C + D + E)	-	-	-	-	-	-
III. Ingresos Derivados de Financiamientos (III = A)	-	-	-	-	-	-
A. Ingresos Derivados de Financiamientos	-	-	-	-	-	-
IV. Total de Ingresos (IV = I + II + III)	38,849,802.00	-	38,849,802.00	10,921,161.13	10,921,161.13	27,928,640.87
Datos Informativos						
1. Ingresos Derivados de Financiamientos con Fuente de Pago de Ingresos de Libre Disposición	-	-	-	-	-	-
2. Ingresos Derivados de Financiamientos con Fuente de Pago de Transferencias Federales Etiquetadas	-	-	-	-	-	-
3. Ingresos Derivados de Financiamientos (3 = 1 + 2)	-	-	-	-	-	-

Elaboró

C.P. Martín G. Portela Duarte

Subdirector de Control Interno Admitivo.

Autorizó/Revisó

Ing. Gonzalo Moreno Noriega/ C.P. Guadalupe Luna S

Director General de Admón./ Directora de Contabilidad y Finanzas

Financiera para el Desarrollo Económico de Sonora
 Conciliación entre los Ingresos Presupuestarios y Contables

Al 30 de Junio de 2021

TRIMESTRE: Segundo 2021

ETCA-II-03

1. Total de Ingresos Presupuestarios		10,921,161.13
2. Mas Ingresos contables No Presupuestarios		917.89
Ingresos Financieros		
Incremento por Variación de Inventarios		
Disminución del Exceso de Estimaciones por Pérdida o Deterioro u Obsolescencia		
Disminución del Exceso de Provisiones		
Otros Ingresos y Beneficios Varios	917.89	
Otros Ingresos Contables No Presupuestarios		
3. Menos Ingresos Presupuestarios No Contables		0.00
Aprovechamientos Patrimoniales		
Ingresos Derivados de Financiamientos		
Otros Ingresos Presupuestarios No Contables		
4. Total de Ingresos Contables (4= 1 + 2 - 3)		10,922,079.02

1. Se deberán incluir los Ingresos Contables No Presupuestarios que no se regularizaron presupuestariamente durante el ejercicio
2. Los Ingresos Financieros y otros ingresos se regularizarán presupuestariamente de acuerdo a la legislación aplicable

Elaboró
 C.P. Martín G. Portela Duarte
 Subdirector de Control Interno Admitivo.

Autorizó/Revisó
 Ing. Gonzalo Moreno Noriega/ C.P. Guadalupe Luna S.
 Director Gral. de Admón./ Directora de Contabilidad y Finanzas

Financiera para el Desarrollo Económico de Sonora
 Estado Analítico del Ejercicio Presupuesto de Egresos
 Clasificación por Objeto del Gasto (Capítulo y Concepto)
 Del 01 de Enero al 30 de Junio de 2021

TRIMESTRE: Segundo 2021

Ejercicio del Presupuesto por Capítulo del Gasto	(1)	(2)	(3)=(1+2)	(4)	(5)	(6 = 3 - 4)
Subejercicio	Egresos Aprobado Anual	Ampliaciones/ (Reducciones)	Egresos Modificado Anual	Egresos Devengado Acumulado	Egresos Pagado Acumulado	
Servicios Personales	24,527,442	0	24,527,442	9,134,907	9,020,888	15,392,555
Remuneraciones al Personal de Carácter Permanente	14,562,461	-50,033	14,512,428	5,924,982	5,924,982	8,587,446
Remuneraciones Adicionales y Especiales	3,298,733	7,483	3,306,216	410,739	410,739	2,895,477
Seguridad Social	5,605,386	0	5,605,386	2,476,826	2,362,806	3,128,581
Otros Prestaciones Sociales y Económicas	311,531	8,150	319,701	198,110	198,110	121,591
Pago de Estímulos a Servidores Públicos	749,312	34,400	783,712	124,250	124,250	659,462
Materiales y Suministros	746,000	0	746,000	136,498	132,007	610,504
Oficinas	234,419	0	234,419	38,525	35,036	195,894
Alimentos y Utensilios	70,012	0	70,012	6,944	6,944	63,088
Materiales Primas y Materiales de Producción y Comercialización	0	0	0	0	0	0
Materiales y Artículos de Construcción y de Reparación	26,009	0	26,009	0	0	26,009
Productos Químicos, Farmacéuticos y de Laboratorio	48,883	0	48,883	6,382	6,382	43,501
Combustibles, Lubrificantes y Aditivos	254,400	0	254,400	65,594	65,594	188,806
Vestuario, Blancos, Prendas de Protección y Artículos Deportivos	32,800	0	32,800	0	0	32,800
Herramientas y Suministros Para Seguridad	0	0	0	0	0	0
Herramientas, Refractores y Accesorios Menores	78,467	0	78,467	18,041	18,041	60,426
Servicios Generales	5,428,360	0	5,428,360	1,248,847	1,221,549	4,178,514
Servicios Básicos	751,590	0	751,590	178,864	178,864	572,926
Servicios de Arrendamiento	419,000	0	419,000	173,127	173,127	245,873
Servicios Profesionales, Científicos, Técnicos y Otros Servicios	1,316,750	0	1,316,750	274,293	274,293	1,042,457
Servicios Financieros, Bancarios y Comerciales	552,100	-131,185	420,915	263,771	253,771	167,144
Servicios de Instalación, Reparación, Mantenimiento y Conservación	1,257,150	0	1,257,150	166,487	158,527	1,091,653
Servicios de Comunicación Social y Publicidad,	150,000	0	150,000	0	0	150,000
Servicios de Traslado y Viáticos	357,000	0	357,000	34,020	34,020	322,980
Servicios Oficiales	230,600	0	230,600	0	0	230,600
Otros Servicios Generales	394,770	131,185	525,955	169,483	149,145	356,472
Transferencias Internas y Asignaciones al Sector Público	0	0	0	0	0	0
Transferencias al Reser del Sector Público	0	0	0	0	0	0
Subsidios y Subvenciones	0	0	0	0	0	0
Ayudas Sociales	0	0	0	0	0	0
Pensiones y Jubilaciones	0	0	0	0	0	0
Transferencias a Fideicomisos, Mandatos y Otros Análogos	0	0	0	0	0	0
Transferencias a la Seguridad Social	0	0	0	0	0	0
Donativos	0	0	0	0	0	0
Transferencias al Exterior	0	0	0	0	0	0
Bienes Muebles, Inmuebles e Intangibles	150,000	0	150,000	44,834	44,834	105,166
Mobiliario y Equipo de Administración y Recreativo	98,000	0	98,000	0	0	98,000
Equipo e Instrumental Médico y de Laboratorio	0	0	0	0	0	0
Vehículos y Equipo de Transporte	0	0	0	0	0	0
Equipo de Defensa y Seguridad	0	0	0	0	0	0
Máquinaria, Otros Equipos y Herramientas	0	0	0	0	0	0
Activos Biológicos	0	0	0	0	0	0
Bienes Inmuebles	0	0	0	0	0	0
Activos Intangibles	52,000	0	52,000	44,834	44,834	7,166
Inversión Pública	0	0	0	0	0	0
Otra Pública en Bienes de Dominio Público	0	0	0	0	0	0
Otra Pública en Bienes Propios	0	0	0	0	0	0
Proyectos Productivos y Acciones de Fomento	0	0	0	0	0	0
Inversiones Financieras y Otras Provisiones	7,998,000	0	7,998,000	0	0	7,998,000
Inversiones Para el Fomento de Actividades Productivas,	7,998,000	0	7,998,000	0	0	7,998,000
Acciones y Participaciones de Capital	0	0	0	0	0	0

Elaboró
C.P. Martín G. Portales Duarte
Subdirector de Control Interno Administrativo.

Autorizó/Revisó
Ing. Gonzalo Moreno Noriega/ C.P. Guadalupe Luna S.
Director General de Admón./ Directora de Contabilidad y Finanzas

Total del Gasto	38,849,802	0	38,849,802	10,564,083	10,449,277	28,285,719
Compra de Títulos y Valores						
Concesión de Préstamos						
Inversiones en Fideicomisos, Mandatos y Otros Análogos						
Otras Inversiones Financieras						
Provisiones para Contingencias y Otras Ergogaciones Especiales						
Participaciones y Aportaciones						
Participaciones						
Aportaciones						
Convenios						
Deuda Pública						
Amortización de la Deuda Pública						
Intereses de la Deuda Pública						
Comisiones de la Deuda Pública						
Gastos de la Deuda Pública						
Costo por Coberturas						
Apoyos Financieros						
Aduudos de Ejercicios Fiscales Anteriores (Adefas)						

Financiera para el Desarrollo Económico de Sonora

Estado Anual del Ejercicio del Presupuesto de Egresos Detallado - LDF

Clasificación por Objeto del Gasto (Capítulo y Concepto)

Del 01 de Enero al 30 de Junio de 2024

(\$309)

TRIMESTRE: Segundo 2021

Concepto (c)		Aprobado (a)	Aplicaciones (Producciones)	Modificados	Devengado	Pagado	Subterfugio (s)
Egresos							
A. Gastos Personales (A=71-82-93-94-95-96-97)							
71) Gastos Personales al Personal de Carrera Permanente	38,880,802.00	25,577,442.00	24,222,442.00	9,194,808.02	10,471,827.04	9,020,887.75	24,282,716.74
82) Remuneraciones al Personal de Carrera Temporaria	14,592,460.97	14,592,460.97	14,529,060.87	5,324,982.46	5,304,262.45	5,304,262.45	6,809,076.51
83) Remuneraciones Adicionales y Especiales	3,289,732.87	3,289,732.87	3,289,732.87	410,728.83	410,728.83	410,728.83	2,867,863.64
84) Seguridad Social	5,505,385.09	5,505,385.09	5,005,385.09	2,479,828.83	2,479,828.83	2,479,828.83	3,128,860.56
85) Otras Remuneraciones Sociales y Económicas	315,592.58	315,592.58	315,560.88	199,110.00	199,110.00	199,110.00	113,440.58
89) Pensiones	-	-	-	-	-	-	-
87) Pago de Contribuciones y Servicios Públicos	746,311.29	746,311.29	783,211.29	134,280.80	124,250.00	124,250.00	699,461.29
B. Materiales y Suministros (B=1-12-13-14-15-16-17-18-19)							
17) Materiales de Administración, Entrenamiento de Compras y Archivo Oficial	745,000.00	234,419.00	234,419.00	183,495.84	132,006.29	132,006.29	810,504.16
12) Materiales y Utilidades	70,012.00	-	70,012.00	6,943.23	6,943.23	6,943.23	63,068.27
13) Materiales Primarios y Materiales de Producción y Comercialización	-	-	-	-	-	-	26,008.00
14) Materiales y Accesorios de Construcción y de Reparación	46,853.00	-	46,853.00	6,361.76	6,361.76	6,361.76	43,501.22
15) Combustibles, Lubrificantes y Aditivos	264,000.00	-	264,000.00	66,594.33	66,594.33	66,594.33	183,005.67
17) Vehículos, Bienes, Fletes de Producción y Accesorios Dependientes	32,800.00	-	32,800.00	-	-	-	32,800.00
18) Materiales y Suministros Para Seguridad	78,467.00	-	78,467.00	18,040.82	18,040.82	18,040.82	60,426.18
C. Servicios Públicos (C=1-11-12-13-14-15-16-17-18-19)							
11) Servicios Públicos	5,428,360.00	78,467.00	78,467.00	18,040.82	18,040.82	18,040.82	60,426.18
12) Servicios Públicos	751,500.00	-	751,500.00	179,864.22	179,864.22	179,864.22	572,895.78
13) Servicios Públicos, Telefonos, Celulares, Tardes y Otros Servicios	1,394,750.00	-	1,394,750.00	1,295,530.00	274,293.43	274,293.43	1,020,456.57
14) Servicios Públicos, Bienes, Fletes de Producción y Accesorios Dependientes	882,100.00	67,955.00	67,955.00	464,445.00	253,271.38	253,271.38	230,373.52
15) Servicios de Mantenimiento, Reparación, Mantenimiento y Conservación	1,257,100.00	-	1,257,100.00	165,487.21	159,527.21	159,527.21	1,091,572.79
16) Servicios de Comunicación Social y Publicidad	150,000.00	-	150,000.00	-	-	-	150,000.00
17) Servicios de Traducción y Traducción	337,000.00	-	337,000.00	34,000.00	34,000.00	34,000.00	322,880.00
18) Servicios de Traducción y Traducción	230,000.00	-	230,000.00	-	-	-	230,000.00
19) Otros Servicios Generales	394,700.00	87,955.00	87,955.00	462,728.00	159,402.81	149,144.81	293,242.19
D. Transferencias, Asignaciones, Subsidios y Otras Ayudas (D=1-42-43-44-45-46-47-48-49)							
41) Transferencias a Entidades del Sector Público	150,000.00	-	150,000.00	44,004.00	44,004.00	44,004.00	105,168.00
42) Transferencias al Sector Público	96,000.00	-	96,000.00	96,000.00	96,000.00	96,000.00	89,000.00
43) Transferencias a Entidades del Sector Público	52,000.00	-	52,000.00	52,000.00	44,834.00	44,834.00	7,166.00
44) Transferencias a Entidades del Sector Público	7,986,000.00	-	7,986,000.00	7,986,000.00	7,986,000.00	7,986,000.00	7,986,000.00
E. Gastos Materiales, Préstamos y Arrendamientos (E=1-12-13-14-15-16-17-18-19)							
11) Materiales y Equipos Educativos y Recreativos	150,000.00	-	150,000.00	150,000.00	150,000.00	150,000.00	150,000.00
12) Materiales y Equipos Educativos y Recreativos	96,000.00	-	96,000.00	96,000.00	96,000.00	96,000.00	96,000.00
13) Materiales y Equipos Educativos y Recreativos	52,000.00	-	52,000.00	52,000.00	52,000.00	52,000.00	52,000.00
14) Materiales y Equipos Educativos y Recreativos	7,986,000.00	-	7,986,000.00	7,986,000.00	7,986,000.00	7,986,000.00	7,986,000.00
F. Inversión Pública (F=1-12-13)							
11) Otras Obras en Bienes Públicos	52,000.00	-	52,000.00	52,000.00	44,834.00	44,834.00	7,166.00
12) Otras Obras en Bienes Públicos	7,986,000.00	-	7,986,000.00	7,986,000.00	7,986,000.00	7,986,000.00	7,986,000.00
13) Otras Obras en Bienes Públicos	7,986,000.00	-	7,986,000.00	7,986,000.00	7,986,000.00	7,986,000.00	7,986,000.00

Elaboró
C.P. Martín G. Forjé Duarte
Subdirector de Control Interno Aditivo.

Autorizó/Revisó
Ing. Gonzalo Moreno Ortega/ C.P. Guadalupe Luna S.
Director General de Admón./ Directora de Contabilidad y Finanzas

1) Otros Préstamos en Bienes de Cambio Público 12) Otros Préstamos en Bienes Fijos 13) Proyectos Productivos y Acciones de Fomento G) Inversiones Financieras y Otras Prácticas (33-1+32+35-34+36+38+39)	F) Inversión Pública (1+2+3) 40) Bienes Inmuebles 41) Acciones Integridad
1) Otros Préstamos en Bienes de Cambio Público 12) Otros Préstamos en Bienes Fijos 13) Proyectos Productivos y Acciones de Fomento G) Inversiones Financieras y Otras Prácticas (33-1+32+35-34+36+38+39)	F) Inversión Pública (1+2+3) 40) Bienes Inmuebles 41) Acciones Integridad
5) Otros Inversiones Financieras 6) Provisiones para Contingencias y Otras Emociones Especiales Participaciones y Aportaciones (1+11+12+13)	5) Otros Inversiones Financieras 6) Provisiones para Contingencias y Otras Emociones Especiales Participaciones y Aportaciones (1+11+12+13)
7) Adendas de Ejercicios Financieros Anteriores (ADCFAS) 8) Ayudas Financieras 15) Costo por Cobertura 16) Gastos de la Deuda Pública 17) Comisiones de la Deuda Pública 18) Ingresos de la Deuda Pública 19) Amortización de la Deuda Pública	7) Adendas de Ejercicios Financieros Anteriores (ADCFAS) 8) Ayudas Financieras 15) Costo por Cobertura 16) Gastos de la Deuda Pública 17) Comisiones de la Deuda Pública 18) Ingresos de la Deuda Pública 19) Amortización de la Deuda Pública
20.28.27.18	20.28.27.18

Financiera para el Desarrollo Economico de Sonora
Estado Analítico del Ejercicio Presupuesto de Egresos
Clasificación Económica (por Tipo de Gasto)
Del 01 de Enero al 30 de Junio de 2021

ETCA-II-06

TRIMESTRE: Segundo 2021

Concepto	Egresos Aprobado Anual (1)	Ampliaciones/ (Reducciones) (2)	Egresos Modificado Anual (3=1+2)	Egresos Devengado Acumulado (4)	Egresos Pagado Acumulado (5)	Subejercicio (6 = 3 - 4)
Gasto Corriente	30,701,802		30,701,802	10,519,249	10,374,443	20,182,553
Gasto de Capital	8,148,000		8,148,000	44,834	44,834	8,103,166
Amortización de la Deuda y Disminución de Pasivos			0			0
Pensiones y Jubilaciones			0			0
Participaciones			0			0
Total del Gasto	38,849,802	0	38,849,802	10,564,083	10,419,277	28,285,719

Elaboró 
C.P. Martín G. Portela Duarte
 Subdirector de Control Interno Admitivo.

Autorizó/Revisó 
Ing. Gonzalo Moreno Noriega/ C.P. Guadalupe Luna S.
 Director General de Admón. / Directora de Contabilidad y Finanzas

Financiera para el Desarrollo Económico de Sonora
 Estado Analítico del Ejercicio Presupuesto de Egresos
 Clasificación Administrativa (Por Unidad Administrativa)
 Del 01 de Enero al 30 de Junio de 2021

ETCA-II-07

TRIMESTRE: Segundo 2021

Clasificación Administrativa (Por Unidad Administrativa)	Egresos Aprobado Anual (1)	Ampliaciones/ Reducciones (2)	Egresos Modificado Anual (3=1+2)	Egresos Devengado Acumulado (4)	Egresos Pagado Acumulado (5)	Subejercicio (6=5-4)
COORDINACION EJECUTIVA	14,387,414	-170,445	14,195,969	2,233,384	2,094,883	11,963,085
DIRECCION GENERAL DE ADMINISTRACION, FINANZAS Y OPERACION	10,112,662	124,583	10,237,245	3,532,902	3,531,301	6,704,343
DIRECCION GENERAL DE PROMOCION, FINANCIAMIENTO Y SUPERVISION	6,845,359	9,072	6,854,431	2,290,891	2,288,783	4,563,650
DIRECCION GENERAL DE NORMATIVIDAD Y CARTERA	7,215,925	-11,545	7,204,381	2,431,347	2,429,607	4,773,034
ORGANO INTERNO DE CONTROL	308,442	48,334	356,776	75,593	74,893	281,186
Total del Gasto	38,849,802	0	38,849,802	10,584,093	10,419,277	28,265,719


Elaboró:
 C.F. Martín G. Portales Duarte
 Subdirector de Control Interno Admitivo.


Autorizó/Revisó:
 Ing. Gonzalo Moreno Noriega/ C.P. Guadalupe Luna S.
 Director General de Admon. / Directora de Contabilidad y Finanzas

Financiera para el Desarrollo Economico de Sonora
Estado Analitico del Ejercicio del Presupuesto de Egresos Detallado - LIJ
 Clasificación Administrativa
 Del 01 de Enero al 30 de Junio de 2021
 (PESOS)

ETCA-II-08
TRIMESTRE: Segundo 2021

Concepto (c)	Egresos						Subejercicio (e)
	Aprobado (d)	Ampliaciones/ (Reducciones)	Modificado	Devengado	Pagado		
L. Gasto No Etiquetado (I+A+B+C+D+E+F+G+H)							
COORDINACION EJECUTIVA	38,849,802.00	170,444.75	38,849,802.00	10,564,083.26	10,419,277.04	28,286,718.74	
DIRECCION GENERAL DE ADMINISTRACION,	14,387,413.90		14,198,999.11	2,231,364.26	2,094,882.84	11,963,504.65	
FINANZAS Y OPERACION	10,112,681.87	124,583.32	10,237,245.19	3,532,301.82	3,531,391.02	6,704,343.37	
DIRECCION GENERAL DE PROMOCION, FINANCIAMIENTO Y SUPERVISION	6,845,358.84	9,072.42	6,854,431.26	2,290,881.13	2,288,793.13	4,563,550.13	
DIRECCION GENERAL DE NORMATIVIDAD Y CARTERA	7,215,925.42	11,544.72	7,204,380.70	2,431,346.70	2,429,608.70	4,773,034.00	
ORGANO INTERNO DE CONTROL	308,441.92	46,333.72	356,775.66	75,589.38	74,893.38	281,168.34	
III. Total de Egresos (III = I + II)	38,849,802.00		38,849,802.00	10,564,083.26	10,419,277.04	28,286,718.74	

Elaboró 
 C.P. Martín G. Portela Duarte
 Subdirector de Control Interno Admitivo.

Autorizó/Revisó 
 Ing. Gonzalo Moreno Noriega/ C.P. Guadalupe Luna S.
 Director General de Admón./ Directora de Contabilidad y Finanzas

Financiera para el Desarrollo Económico de Sonora

ETCA-II-09

Estado Analítico del Ejercicio Presupuesto de Egresos

Clasificación Administrativa (Por Poderes)

Del 01 de Enero al 30 de Junio de 2021

TRIMESTRE: Segundo 2021

Clasificación Administrativa (Por Poderes)	Egresos Aprobado Anual (1)	Ampliaciones/ (Reducciones) (2)	Egresos Modificado Anual (3=1+2)	Egresos Devengado Acumulado (4)	Egresos Pagado Acumulado (5)	Subejercicio (6=3-4)
Poder Ejecutivo	38,849,802	0	38,849,802	10,564,083	10,419,277	28,285,719
Poder Legislativo			0			0
Poder Judicial			0			0
Órganos Autónomos			0			0
Total del Gasto	38,849,802	0	38,849,802	10,564,083	10,419,277	28,285,719

Elaboró

C.P. Martín G. Portela Duarte

Subdirector de Control Interno Admitivo.

Autorizó/Revisó

Ing. Gonzalo Moreno Noriega/ C.P. Guadalupe Luna S.

Director General de Admón. / Directora de Contabilidad y Finanzas

Financiera para el Desarrollo Económico de Sonora
Estado Analítico del Ejercicio Presupuesto de Egresos
Clasificación Administrativa (Por Tipo de Organismos o Entidad Paraestatal)
Del 01 de Enero al 30 de Junio de 2021

ETCA-II-10

TRIMESTRE: Segundo 2021

Concepto	Egresos Aprobado Anual (1)	Ampliaciones/ (Reducciones) (2)	Egresos Modificada Anual (3+1+2)	Egresos Devengado Acumulado (4)	Egresos Pagado Acumulado (5)	Subejercicio (6 = 3 - 4)
Entidades Paraestatales y Fideicomisos No Empresariales y No Financieros			0			0
Instituciones Públicas de la Seguridad Social			0			0
Entidades Paraestatales Empresariales No Financieras con Participación Estatal Mayoritaria			0			0
Fideicomisos Empresariales No Financieros con Participación Estatal Mayoritaria			0			0
Entidades Paraestatales Empresariales Financieras Monetarias con Participación Estatal Mayoritaria	38,849,802	0	38,849,802	10,564,083	10,419,277	28,285,719
Entidades Paraestatales Empresariales Financieras No Monetarias con Participación Estatal Mayoritaria			0			0
Fideicomisos Financieros Públicos con Participación Estatal Mayoritaria			0			0
Total del Gasto	38,849,802	0	38,849,802	10,564,083	10,419,277	28,285,719

Elaboró

C.P. Martín G. Portela Duarte
 Subdirector de Control Interno Admitivo.

Autorizó/Revisó

Ing. Gonzalo Moreno Noriega/ C.P. Guadalupe Luna S.
 Director General de Admón./ Directora de Contabilidad y Finanzas

Financiera para el Desarrollo Económico de Sonora
 Estado Analítico del Ejercicio Presupuesto de Egresos
 Clasificación Funcional (Finalidad y Función)
 Del 01 de Enero al 30 de Junio de 2021

TRIMESTRE: Segundo 2021

Concepto	(1) Egresos Aprobado Anual	(2) Ampliaciones/ Reducciones	(3=1+2) Egresos Modificado Anual	(4) Egresos Devengado Acumulado	(5) Egresos Pagado Acumulado	Subejercicio (6=3-4)
Gobierno	0	0	0	0	0	0
Legislación	0	0	0	0	0	0
Justicia	0	0	0	0	0	0
Coordinación de la Política de Gobierno	0	0	0	0	0	0
Relaciones Exteriores	0	0	0	0	0	0
Asuntos Financieros y Hacendarios	0	0	0	0	0	0
Seguridad Nacional	0	0	0	0	0	0
Asuntos de Orden Público y Seguridad Interior	0	0	0	0	0	0
Otros Servicios Generales	0	0	0	0	0	0
Desarrollo Social	0	0	0	0	0	0
Protección Ambiental	0	0	0	0	0	0
Viviendas y Servicios a la Comunidad	0	0	0	0	0	0
Salud	0	0	0	0	0	0
Recreación, Cultura y Otras Manifestaciones	0	0	0	0	0	0
Sociales	0	0	0	0	0	0
Educación	0	0	0	0	0	0
Protección Social	0	0	0	0	0	0
Otros Asuntos Sociales	0	0	0	0	0	0
Desarrollo Económico	38,849,802	0	38,849,802	10,564,083	10,419,277	28,285,719
Asuntos Económicos, Comerciales y Laborales	38,849,802	0	38,849,802	10,564,083	10,419,277	28,285,719
en General						
Agricultura, Silvicultura, Pesca y Caza	0	0	0	0	0	0
Combustibles y Energía	0	0	0	0	0	0
Minería, Manufacturas y Construcción	0	0	0	0	0	0
Transporte	0	0	0	0	0	0
Comunicaciones	0	0	0	0	0	0
Turismo	0	0	0	0	0	0
Ciencia, Tecnología e Innovación	0	0	0	0	0	0
Otras Industrias y Otros Asuntos Económicos	0	0	0	0	0	0
Otras No Clasificadas en funciones anteriores	0	0	0	0	0	0
Transacciones de la Deuda Pública / Costo	0	0	0	0	0	0
financiero de la Deuda	0	0	0	0	0	0
Transferencias, Participaciones y Aportaciones	0	0	0	0	0	0
entre Diferentes Niveles y Ordenes de gobierno	0	0	0	0	0	0
Sanearamiento del Sistema Financiero	0	0	0	0	0	0
Adeudos de ejercicios Fiscales Anteriores	0	0	0	0	0	0
Total del Gasto	38,849,802	0	38,849,802	10,564,083	10,419,277	28,285,719

Elaboró: *[Firma]*
 C.P. Martín G. Portela Duarte
 Subdirector de Control Interno Admitivo.
 Autorizó/Revisó: *[Firma]*
 Ing. Gonzalo Moreno Noriega/ C.P. Guadalupe Luna S.
 Director General de Admon./ Directora de Contabilidad y Finanzas

Financiera para el Desarrollo Económico de Sonora

Estado Analítico del Ejercicio del Presupuesto de Egresos Detallado - LDF

Clasificación Funcional (Finalidad y Función)

Del 01 de Enero al 30 de Junio de 2021

(PESOS)

ETCA-II-12

TRIMESTRE: Segundo 2021

Concepto (c)	Egresos					Subejercicio (e)
	Aprobado (d)	Ampliaciones/ (Reducciones)	Modificado	Devengado	Pagado	
1. Gasto No Etiquetado (=A+B+C+D)						
A. Gobierno (=a1+a2+a3+a4+a5+a6+a7+a8)	38,849,802.00	-	38,849,802.00	10,564,083.26	10,419,277.04	28,285,718.74
a1) Legislación						
a2) Justicia						
a3) Coordinación de la Política de Gobierno						
a4) Relaciones Exteriores						
a5) Asuntos Financieros y Hacendarios						
a6) Seguridad Nacional						
a7) Asuntos de Orden Público y de Seguridad Interior						
a8) Otros Servicios Generales						
B. Desarrollo Social (B=b1+b2+b3+b4+b5+b6+b7)						
b1) Protección Ambiental						
b2) Vivienda y Servicios a la Comunidad						
b3) Salud						
b4) Recreación, Cultura y Otras Manifestaciones Sociales						
b5) Educación						
b6) Protección Social						
b7) Otros Asuntos Sociales						
C. Desarrollo Económico (C=c1+c2+c3+c4+c5+c6+c7+c8+c9)						
c1) Asuntos Económicos, Comerciales y Laborales en General	38,849,802.00	-	38,849,802.00	10,564,083.26	10,419,277.04	28,285,718.74
c2) Agropecuaria, Silvicultura, Pesca y Caza	38,849,802.00	-	38,849,802.00	10,564,083.26	10,419,277.04	28,285,718.74
c3) Combustibles y Energía						
c4) Minería, Manufacturas y Construcción						
c5) Transporte						

Concepto (c)	Egresos					Subejercicio (e)
	Aprobado (d)	Ampliaciones/ (Reducciones)	Modificado	Devengado	Pagado	
c6) Comunicaciones						
c7) Turismo						
c8) Ciencia, Tecnología e Innovación						
c9) Otras Industrias y Otros Asuntos Económicos						
D. Otras No Clasificadas en Funciones Anteriores (D=d1+d2+d3+d4)						
d1) Transacciones de la Deuda Pública / Costo Financiero de la Deuda						
d2) Transferencias, Participaciones y Aportaciones Entre Diferentes Niveles y Ordenes de Gobierno						
d3) saneamiento del Sistema Financiero						
d4) Adeudos de Ejercicios Fiscales Anteriores						
II. Gasto Etiquetado (I=A+B+C+D)						
A. Gobierno (A=a1+a2+a3+a4+a5+a6+a7+a8)						
a1) Legislación						
a2) Justicia						
a3) Coordinación de la Política de Gobierno						
a4) Relaciones Exteriores						
a5) Asuntos Financieros y Hacendarios						
a6) Seguridad Nacional						
a7) Asuntos de Orden Público y de Seguridad Interior						
a8) Otros Servicios Generales						
B. Desarrollo Social (B=b1+b2+b3+b4+b5+b6+b7)						
b1) Protección Ambiental						
b2) Vivienda y Servicios a la Comunidad						
b3) Salud						
b4) Recreación, Cultura y Otras Manifestaciones Sociales						
b5) Educación						
b6) Protección Social						
b7) Otros Asuntos Sociales						
C. Desarrollo Económico (C=c1+c2+c3+c4+c5+c6+c7+c8+c9)						

Concepto (c)	Egresos					Subtotal(c) (e)
	Aprobado (d)	Ampliaciones/ (Reducciones)	Modificado	Devengado	Pagado	
c1) Asuntos Económicos, Comerciales y Laborales en General						
c2) Agropecuaria, Silvicultura, Pesca y Caza						
c3) Combustibles y Energía						
c4) Minería, Manufacturas y Construcción						
c5) Transporte						
c6) Comunicaciones						
c7) Turismo						
c8) Ciencia, Tecnología e Innovación						
c9) Otras Industrias y Otros Asuntos Económicos						
D. Otras No Clasificadas en Funciones Anteriores (D=d1+d2+d3+d4)						
d1) Transacciones de la Deuda Pública / Costo Financiero de la Deuda						
d2) Transferencias, Participaciones y Aportaciones Entre Diferentes Niveles y Ordenes de Gob						
d3) Saneamiento del Sistema Financiero						
d4) Adeudos de Ejercicios Fiscales Anteriores						
III. Total de Egresos (III = I + II)	38,849,802		38,849,802	10,584,083	10,419,277	28,285,719

[Signature]

Elaboró
C.P. Martín G. Portela Duarte
 Subdirector de Control Interno Admitivo.

[Signature]

Autorizó/Revisó
 Ing. Gonzalo Moreno Noriega/ C.P. Guadalupe Luna S.
 Directora General de Admón./ Directora de Contabilidad y Finanzas

Financiera para el Desarrollo Económico de Sonora
Estado Analítico del Ejercicio Presupuesto de Egresos
Por Partida del Gasto
Del 01 de Enero al 30 de Junio de 2021

ETCA-II-13

TRIMESTRE: Segundo 2021

10000	Ejercicio del Presupuesto por Partida / Descripción	Egresos	Ampliaciones/	Egresos	Egresos	Egresos Pagado	Subejercicio	% Avance
		Aprobado Anual (1)	(Reducciones) (2)	Modificado Anual (3=1+2)	Devengado Acumulado (4)	Acumulado (5)	(\$=3-4) (6=3-4)	Annual (7=4/5)
10000	SERVICIOS PERSONALES	\$ 24,527,442.00	\$ -	24,527,442	\$ 9,134,906.92	\$ 9,020,887.75	\$ 15,392,555.06	37%
11000	REMUNERACIONES AL PERSONAL DE CARACTER PERMANENTE	\$ 14,562,460.97	\$ 50,033.08	14,512,428	\$ 5,924,982.46	\$ 5,924,982.46	\$ 8,587,445.43	41%
11300	SUELDOS BASE AL PERSONAL PERMANENTE	\$ 14,562,460.97	\$ 50,033.08	14,512,428	\$ 5,924,982.46	\$ 5,924,982.46	\$ 8,587,445.43	41%
11301	SUELDOS	\$ 6,920,191.70	\$ -	6,920,192	\$ 3,330,422.28	\$ 3,330,422.28	\$ 3,589,769.42	48%
11306	RIESGO LABORAL	\$ 7,315,944.53	\$ 50,033.08	7,265,911	\$ 2,594,560.18	\$ 2,594,560.18	\$ 4,671,351.27	36%
11307	AYUDA PARA HABITACION	\$ 170,324.63	\$ -	170,325	\$ -	\$ -	\$ 170,324.63	0%
11310	AYUDA PARA ENERGIA ELECTRICA	\$ 156,000.11	\$ -	156,000	\$ -	\$ -	\$ 156,000.11	0%
13000	REMUNERACIONES ADICIONALES Y ESPECIALES	\$ 3,298,732.57	\$ 7,463.08	3,306,216	\$ 410,738.93	\$ 410,738.93	\$ 2,895,476.72	12%
13100	PRIMAS POR AÑOS DE SERVICIOS EFECTIVOS	\$ 907,784.87	\$ -	915,268	\$ 410,738.93	\$ 410,738.93	\$ 504,529.02	45%
13101	PRESTADOS	\$ 907,784.87	\$ -	915,268	\$ 410,738.93	\$ 410,738.93	\$ 504,529.02	45%
13101	PRIMAS POR AÑOS DE SERVICIOS EFECTIVOS	\$ 907,784.87	\$ 7,463.08	915,268	\$ 410,738.93	\$ 410,738.93	\$ 504,529.02	45%
13200	PRIMAS DE VACACIONES, DOMINICAL Y GRATIFICACION DE FIN DE	\$ 2,390,947.70	\$ -	2,390,948	\$ -	\$ -	\$ 2,390,947.70	0%
13201	PRIMAS DE VACACIONES Y DOMINICAL	\$ 892,007.41	\$ -	892,007	\$ -	\$ -	\$ 892,007.41	0%
13202	AGUINALDO O GRATIFICACION DE FIN DE AÑO	\$ 1,316,885.44	\$ -	1,316,886	\$ -	\$ -	\$ 1,316,885.44	0%
13203	COMPENSACION POR AJUSTE DE CALENDARIO	\$ 208,393.53	\$ -	208,394	\$ -	\$ -	\$ 208,393.53	0%
13204	COMPENSACION POR BONO NAVIDENO	\$ 173,661.32	\$ -	173,661	\$ -	\$ -	\$ 173,661.32	0%
14000	SEGURIDAD SOCIAL	\$ 5,605,386.09	\$ -	5,605,386	\$ 2,476,825.53	\$ 2,382,805.36	\$ 3,129,560.56	44%
14100	APORTACIONES DE SEGURIDAD SOCIAL	\$ 1,963,244.14	\$ -	1,963,244	\$ 804,519.61	\$ 804,519.61	\$ 1,158,724.53	41%
14102	APORTACION POR SEGURO DE VIDA AL ISSSTESON	\$ 557.85	\$ -	558	\$ 218.88	\$ 218.88	\$ 338.97	39%
14103	APORTACION POR SEGURO DE RETIRO AL ISSSTESON	\$ 2,730.96	\$ -	2,731	\$ 1,136.96	\$ 1,136.96	\$ 1,594.00	42%
14104	ASIGNACION PARA PRESTAMOS A CORTO PLAZO	\$ 75,313.54	\$ -	75,314	\$ 30,968.67	\$ 30,968.67	\$ 44,344.87	41%
14106	OTRAS PRESTACIONES DE SEGURIDAD SOCIAL	\$ 376,567.62	\$ -	376,568	\$ 154,844.26	\$ 154,844.26	\$ 221,723.36	41%
14107	APORTACION PARA INFRAESTRUCTURA, EQUIPAMIENTO Y MANTENIMIENTO HOSPITALARIO	\$ 150,627.38	\$ -	150,627	\$ 61,937.91	\$ 61,937.91	\$ 88,689.47	41%
14108	APORTACIONES PARA LA ATENCION DE ENFERMEDADES PREEXISTENTES	\$ 152,431.43	\$ -	152,431	\$ 59,808.00	\$ 59,808.00	\$ 92,623.43	39%
14109	APORTACIONES POR SERVICIO MEDICO DEL ISSSTESON	\$ 1,129,701.82	\$ -	1,129,702	\$ 464,636.26	\$ 464,636.26	\$ 665,065.56	41%
14110	ASIGNACION PARA PRESTAMOS PRENDARIOS	\$ 75,313.54	\$ -	75,314	\$ 30,968.67	\$ 30,968.67	\$ 44,344.87	41%
14200	APORTACIONES A FONDOS DE VIVIENDA	\$ 602,507.53	\$ -	602,508	\$ 247,750.90	\$ 247,750.90	\$ 354,756.63	41%

Partida / Descripción	Ejercicio del Presupuesto por		Ampliaciones/ (Reducciones)	Egresos Modificado Anual (2+1+2)	Egresos Deengado Acumulado (4)	Egresos Pagado Acumulado (5)	Subejercicio (6=3+4)	% Avance Anual (7=4/3)
	Aprobado Anual (1)	Ejecutado Anual (3)						
14202 CUOTAS AL FONSISSSTESON	\$ 602,507.53	\$ -	\$ -	602,508	\$ 247,750.90	\$ 247,750.90	\$ 354,756.63	41%
14300 APORTACIONES AL SISTEMA PARA EL RETIRO	\$ 3,039,634.42	\$ -	\$ -	3,039,634	\$ 1,424,555.02	\$ 1,310,535.85	\$ 1,615,079.40	47%
14303 PAGOS POR DEFUNCION, PENSIONES Y JUBILACIONES	\$ 3,039,634.42	\$ -	\$ -	3,039,634	\$ 1,424,555.02	\$ 1,310,535.85	\$ 1,615,079.40	47%
15000 OTRAS PRESTACIONES SOCIALES Y ECONOMICAS	\$ 311,550.58	\$ 8,150.00	\$ 8,150.00	319,701	\$ 198,110.00	\$ 198,110.00	\$ 121,590.58	62%
15400 PRESTACIONES CONTRACTUALES	\$ 311,550.58	\$ 8,150.00	\$ 8,150.00	319,701	\$ 198,110.00	\$ 198,110.00	\$ 121,590.58	62%
15409 BONO PARA DESPENSA	\$ 128,453.44	\$ -	\$ -	128,453	\$ 78,800.00	\$ 78,800.00	\$ 49,653.44	61%
15417 APOYO PARA DESARROLLO Y CAPACITACION	\$ 68,916.30	\$ -	\$ -	68,916	\$ 41,760.00	\$ 41,760.00	\$ 27,156.30	61%
15419 AYUDA PARA SERVICIO DE TRANSPORTE	\$ 76,766.24	\$ -	\$ -	76,766	\$ 46,380.00	\$ 46,380.00	\$ 30,386.24	60%
15421 BONO DIA DE MADRES	\$ -	\$ 7,320.00	\$ 7,320.00	7,320	\$ -	\$ -	\$ -	100%
15424 BONO DIA DEL PADRE	\$ -	\$ 830.00	\$ 830.00	830	\$ -	\$ -	\$ -	100%
15425 APOYO PARA COMPRA DE MATERIAL DE CONSTRUCCION	\$ 37,414.60	\$ -	\$ -	37,415	\$ 23,220.00	\$ 23,220.00	\$ 14,194.80	62%
17000 PAGOS DE ESTIMULOS A SERVIDORES PUBLICOS	\$ 749,311.79	\$ 34,400.00	\$ 34,400.00	783,712	\$ 124,250.00	\$ 124,250.00	\$ 659,461.79	16%
17100 ESTIMULOS	\$ 749,311.79	\$ 34,400.00	\$ 34,400.00	783,712	\$ 124,250.00	\$ 124,250.00	\$ 659,461.79	16%
17102 ESTIMULOS AL PERSONAL	\$ 749,311.79	\$ -	\$ -	749,312	\$ 98,000.00	\$ 98,000.00	\$ 651,311.79	13%
17104 BONO POR PUNTUALIDAD	\$ -	\$ 34,400.00	\$ 34,400.00	34,400	\$ 26,250.00	\$ 26,250.00	\$ 8,150.00	76%
20000 MATERIALES Y SUMINISTROS	\$ 746,000.00	\$ -	\$ -	746,000	\$ 135,495.84	\$ 132,006.79	\$ 610,504.16	18%
21000 MATERIALES DE ADMINISTRACION, EMISION DE DOCUMENTOS Y ARTICULOS	\$ 234,419.00	\$ -	\$ -	234,419	\$ 38,525.48	\$ 35,036.43	\$ 195,693.52	16%
21100 MATERIALES, UTILES Y EQUIPOS MENORES DE OFICINA	\$ 93,400.00	\$ -	\$ -	93,400	\$ 19,580.20	\$ 19,580.20	\$ 73,839.80	21%
21101 MATERIALES, UTILES Y EQUIPOS MENORES DE OFICINA	\$ 93,400.00	\$ -	\$ -	93,400	\$ 19,580.20	\$ 19,580.20	\$ 73,839.80	21%
21200 MATERIALES Y UTILES DE IMPRESION Y REPRODUCCION	\$ 83,785.00	\$ -	\$ -	83,785	\$ 14,110.54	\$ 10,821.49	\$ 69,674.46	17%
21201 MATERIALES Y UTILES DE IMPRESION Y REPRODUCCION	\$ 83,785.00	\$ -	\$ -	83,785	\$ 14,110.54	\$ 10,821.49	\$ 69,674.46	17%
21400 MATERIALES, UTILES Y EQUIPOS MENORES DE TECNOLOGIAS DE LA	\$ 9,000.00	\$ -	\$ -	9,000	\$ 440.00	\$ 440.00	\$ 8,560.00	5%
21401 MATERIALES Y UTILES PARA EL PROCESAMIENTO DE EQUIPOS Y BIENES INFORMATICOS	\$ 9,000.00	\$ -	\$ -	9,000	\$ 440.00	\$ 440.00	\$ 8,560.00	5%
21500 MATERIAL IMPRESO E INFORMACION DIGITAL	\$ 9,000.00	\$ -	\$ -	9,000	\$ -	\$ -	\$ 9,000.00	0%
21501 MATERIAL PARA INFORMACION	\$ 9,000.00	\$ -	\$ -	9,000	\$ -	\$ -	\$ 9,000.00	0%
21600 MATERIAL DE LIMPIEZA	\$ 24,334.00	\$ -	\$ -	24,334	\$ 4,414.74	\$ 4,414.74	\$ 19,919.26	18%
21601 MATERIAL DE LIMPIEZA	\$ 24,334.00	\$ -	\$ -	24,334	\$ 4,414.74	\$ 4,414.74	\$ 19,919.26	18%
21800 MATERIALES PARA EL REGISTRO E IDENTIFICACION DE BIENES Y	\$ 14,900.00	\$ -	\$ -	14,900	\$ -	\$ -	\$ 14,900.00	0%
21801 PLACAS, ENGOMADOS, CALCOMANIAS Y HOLOGRAMAS	\$ 14,900.00	\$ -	\$ -	14,900	\$ -	\$ -	\$ 14,900.00	0%
22000 ALIMENTOS Y UTENSILIOS	\$ 70,012.00	\$ -	\$ -	70,012	\$ 6,943.73	\$ 6,943.73	\$ 63,068.27	10%
22100 PRODUCTOS ALIMENTICIOS PARA PERSONAS	\$ 68,512.00	\$ -	\$ -	68,512	\$ 6,943.73	\$ 6,943.73	\$ 61,568.27	10%

Ejercicio del Presupuesto por Partida / Descripción	Egresos Aprobado Anual (1)	Ampliaciones/ (Reducciones) (2)	Egresos Modificado Anual (3=1+2)	Egresos Devengado Acumulado (4)	Egresos Pagado Acumulado (5)	Subejercicio (6=3-4)	% Avance Anual (7= 4/3)
22101 PRODUCTOS ALIMENTICIOS PARA EL PERSONAL EN LAS INSTALACIONES	\$ 54,512.00	\$ -	\$ 54,512	\$ 5,093.23	\$ 5,093.23	\$ 49,418.77	9%
22106 ADQUISICION DE AGUA POTABLE	\$ 14,000.00	\$ -	\$ 14,000	\$ 1,850.50	\$ 1,850.50	\$ 12,149.50	13%
22300 UTENSILIOS PARA EL SERVICIO DE ALIMENTACION	\$ 1,500.00	\$ -	\$ 1,500	\$ -	\$ -	\$ 1,500.00	0%
22301 UTENSILIOS PARA EL SERVICIO DE ALIMENTACION	\$ 1,500.00	\$ -	\$ 1,500	\$ -	\$ -	\$ 1,500.00	0%
24000 MATERIALES Y ARTICULOS DE CONSTRUCCION Y DE REPARACION	\$ 26,009.00	\$ -	\$ 26,009	\$ -	\$ -	\$ 26,009.00	0%
24600 MATERIAL ELECTRICO Y ELECTRONICO	\$ 14,509.00	\$ -	\$ 14,509	\$ -	\$ -	\$ 14,509.00	0%
24601 MATERIAL ELECTRICO Y ELECTRONICO	\$ 14,509.00	\$ -	\$ 14,509	\$ -	\$ -	\$ 14,509.00	0%
24800 MATERIALES COMPLEMENTARIOS	\$ 11,500.00	\$ -	\$ 11,500	\$ -	\$ -	\$ 11,500.00	0%
24801 MATERIALES COMPLEMENTARIOS	\$ 11,500.00	\$ -	\$ 11,500	\$ -	\$ -	\$ 11,500.00	0%
25000 PRODUCTOS QUIMICOS, FARMACEUTICOS Y DE LABORATORIO	\$ 49,893.00	\$ -	\$ 49,893	\$ 6,391.78	\$ 6,391.78	\$ 43,501.22	13%
25300 MEDICINAS Y PRODUCTOS FARMACEUTICOS	\$ 5,148.00	\$ -	\$ 5,148	\$ 2,220.66	\$ 2,220.66	\$ 2,927.34	43%
25301 MEDICINAS Y PRODUCTOS FARMACEUTICOS	\$ 5,148.00	\$ -	\$ 5,148	\$ 2,220.66	\$ 2,220.66	\$ 2,927.34	43%
25400 MATERIALES, ACCESORIOS Y SUMINISTROS MEDICOS	\$ 44,745.00	\$ -	\$ 44,745	\$ 4,171.12	\$ 4,171.12	\$ 40,573.88	9%
25401 MATERIALES, ACCESORIOS Y SUMINISTROS	\$ 44,745.00	\$ -	\$ 44,745	\$ 4,171.12	\$ 4,171.12	\$ 40,573.88	9%
26000 COMBUSTIBLES, LUBRICANTES Y ADITIVOS	\$ 254,400.00	\$ -	\$ 254,400	\$ 65,594.33	\$ 65,594.33	\$ 188,805.67	26%
26100 COMBUSTIBLES, LUBRICANTES Y ADITIVOS	\$ 254,400.00	\$ -	\$ 254,400	\$ 65,594.33	\$ 65,594.33	\$ 188,805.67	26%
26101 COMBUSTIBLES	\$ 254,400.00	\$ -	\$ 254,400	\$ 65,594.33	\$ 65,594.33	\$ 188,805.67	26%
27000 VESTUARIO, BLANCOS, PRENDAS DE PROTECCION Y ARTICULOS DEPORTIVOS	\$ 32,800.00	\$ -	\$ 32,800	\$ -	\$ -	\$ 32,800.00	0%
27100 VESTUARIO Y UNIFORMES	\$ 22,800.00	\$ -	\$ 22,800	\$ -	\$ -	\$ 22,800.00	0%
27101 VESTUARIOS Y UNIFORMES	\$ 22,800.00	\$ -	\$ 22,800	\$ -	\$ -	\$ 22,800.00	0%
27200 PRENDAS DE SEGURIDAD Y PROTECCION PERSONAL	\$ 10,000.00	\$ -	\$ 10,000	\$ -	\$ -	\$ 10,000.00	0%
27201 PRENDAS DE SEGURIDAD Y PROTECCION PERSONAL	\$ 10,000.00	\$ -	\$ 10,000	\$ -	\$ -	\$ 10,000.00	0%
29000 HERRAMIENTAS, REFACCIONES Y ACCESORIOS MENORES	\$ 78,467.00	\$ -	\$ 78,467	\$ 18,040.52	\$ 18,040.52	\$ 60,426.48	23%
29100 HERRAMIENTAS MENORES	\$ 5,000.00	\$ -	\$ 5,000	\$ 534.23	\$ 534.23	\$ 4,465.77	11%
29101 HERRAMIENTAS MENORES	\$ 5,000.00	\$ -	\$ 5,000	\$ 534.23	\$ 534.23	\$ 4,465.77	11%
29400 REFACCIONES Y ACCESORIOS MENORES DE EQUIPO DE COMPUTO Y	\$ 19,500.00	\$ -	\$ 19,500	\$ 4,016.58	\$ 4,016.58	\$ 15,483.42	21%
29401 REFACCIONES Y ACCESORIOS MENORES DE EQUIPO DE COMPUTO Y	\$ 19,500.00	\$ -	\$ 19,500	\$ 4,016.58	\$ 4,016.58	\$ 15,483.42	21%
29600 REFACCIONES Y ACCESORIOS MENORES DE LA REPARACION Y ACCESORIOS MENORES DE EQUIPO DE TRANSPORTE	\$ 53,967.00	\$ -	\$ 53,967	\$ 13,489.71	\$ 13,489.71	\$ 40,477.29	25%
29601 REFACCIONES Y ACCESORIOS MENORES DE EQUIPO DE TRANSPORTE	\$ 53,967.00	\$ -	\$ 53,967	\$ 13,489.71	\$ 13,489.71	\$ 40,477.29	25%
30000 SERVICIOS GENERALES	\$ 5,428,360.00	\$ -	\$ 5,428,360	\$ 1,248,846.50	\$ 1,221,548.50	\$ 4,179,513.50	23%

Ejercicio del Presupuesto por Partida / Descripción	Egresos Aprobado Anual (1)	Ampliaciones/ (Reducciones) (2)	Egresos Modificado Anual (3=1+2)	Egresos Devengado Acumulado (4)	Egresos Pagado Acumulado (5)	Subejercicio (6=3-4)	% Avance Anual (7=4/3)
31000 SERVICIOS BASICOS	\$ 751,590.00	\$ -	\$ 751,590.00	\$ 178,864.22	\$ 178,864.22	\$ 572,925.78	24%
31100 ENERGIA ELECTRICA	\$ 544,002.00	\$ -	\$ 544,002.00	\$ 106,172.03	\$ 106,172.03	\$ 437,829.97	20%
31101 ENERGIA ELECTRICA	\$ 544,002.00	\$ -	\$ 544,002.00	\$ 106,172.03	\$ 106,172.03	\$ 437,829.97	20%
31300 AGUA	\$ 34,598.00	\$ -	\$ 34,598.00	\$ 12,752.14	\$ 12,752.14	\$ 21,843.86	37%
31301 AGUA POTABLE	\$ 34,598.00	\$ -	\$ 34,598.00	\$ 12,752.14	\$ 12,752.14	\$ 21,843.86	37%
31400 TELEFONIA TRADICIONAL	\$ 109,982.00	\$ -	\$ 109,982.00	\$ 48,702.35	\$ 48,702.35	\$ 61,289.65	44%
31401 TELEFONIA TRADICIONAL	\$ 109,982.00	\$ -	\$ 109,982.00	\$ 48,702.35	\$ 48,702.35	\$ 61,289.65	44%
31500 TELEFONIA CELULAR	\$ 18,000.00	\$ -	\$ 18,000.00	\$ 9,334.00	\$ 9,334.00	\$ 8,666.00	52%
31501 TELEFONIA CELULAR	\$ 18,000.00	\$ -	\$ 18,000.00	\$ 9,334.00	\$ 9,334.00	\$ 8,666.00	52%
31800 SERVICIOS POSTALES Y TELEGRAFICOS	\$ 45,000.00	\$ -	\$ 45,000.00	\$ 1,703.70	\$ 1,703.70	\$ 43,296.30	4%
31801 SERVICIO POSTAL	\$ 45,000.00	\$ -	\$ 45,000.00	\$ 1,703.70	\$ 1,703.70	\$ 43,296.30	4%
32000 SERVICIO DE ARRENDAMIENTO	\$ 419,000.00	\$ -	\$ 419,000.00	\$ 173,127.45	\$ 173,127.45	\$ 245,872.55	41%
32200 ARRENDAMIENTO DE EDIFICIOS	\$ 361,500.00	\$ -	\$ 361,500.00	\$ 172,627.44	\$ 172,627.44	\$ 188,872.56	48%
32201 ARRENDAMIENTO DE EDIFICIOS	\$ 361,500.00	\$ -	\$ 361,500.00	\$ 172,627.44	\$ 172,627.44	\$ 188,872.56	48%
32300 ARRENDAMIENTO DE MOBILIARIO Y EQUIPO DE ADMINISTRACION,	\$ 55,000.00	\$ -	\$ 55,000.00	\$ -	\$ -	\$ 55,000.00	0%
32301 ARRENDAMIENTO DE MUEBLES, MAQUINARIA Y EQUIPO	\$ 55,000.00	\$ -	\$ 55,000.00	\$ -	\$ -	\$ 55,000.00	0%
32700 ARRENDAMIENTO DE ACTIVOS INTANGIBLES	\$ 2,500.00	\$ -	\$ 2,500.00	\$ 500.01	\$ 500.01	\$ 1,999.99	20%
32701 PATENTES, REGALIAS Y OTROS	\$ 2,500.00	\$ -	\$ 2,500.00	\$ 500.01	\$ 500.01	\$ 1,999.99	20%
33000 SERVICIOS PROFESIONALES, CIENTIFICOS, TECNICOS Y OTROS SERVICIOS	\$ 1,316,730.00	\$ -	\$ 1,316,730.00	\$ 274,293.43	\$ 274,293.43	\$ 1,042,436.57	21%
33100 SERVICIOS LEGALES, DE CONTABILIDAD, AUDITORIAS Y	\$ 306,440.00	\$ -	\$ 306,440.00	\$ 86,884.00	\$ 86,884.00	\$ 219,556.00	28%
33101 SERVICIOS LEGALES, DE CONTABILIDAD, AUDITORIAS Y RELACIONADOS	\$ 306,440.00	\$ -	\$ 306,440.00	\$ 86,884.00	\$ 86,884.00	\$ 219,556.00	28%
33300 SERVICIOS DE CONSULTORIA ADMINISTRATIVA, PROCESOS, TECNICA	\$ 543,360.00	\$ -	\$ 543,360.00	\$ 120,846.48	\$ 120,846.48	\$ 422,513.52	22%
33301 SERVICIOS DE INFORMATICA	\$ 327,360.00	\$ -	\$ 327,360.00	\$ 120,846.48	\$ 120,846.48	\$ 206,513.52	37%
33302 SERVICIOS DE CONSULTORIAS	\$ 216,000.00	\$ -	\$ 216,000.00	\$ -	\$ -	\$ 216,000.00	0%
33400 SERVICIOS DE CAPACITACION	\$ 192,000.00	\$ -	\$ 192,000.00	\$ -	\$ -	\$ 192,000.00	0%
33401 SERVICIOS DE CAPACITACION	\$ 192,000.00	\$ -	\$ 192,000.00	\$ -	\$ -	\$ 192,000.00	0%
33600 SERVICIOS DE APOYO ADMINISTRATIVO, TRADUCCION,	\$ 30,000.00	\$ -	\$ 30,000.00	\$ -	\$ -	\$ 30,000.00	0%
33603 IMPRESIONES Y PUBLICACIONES OFICIALES	\$ 30,000.00	\$ -	\$ 30,000.00	\$ -	\$ -	\$ 30,000.00	0%
33800 SERVICIOS DE VIGILANCIA	\$ 244,950.00	\$ -	\$ 244,950.00	\$ 66,562.95	\$ 66,562.95	\$ 178,387.05	27%
33801 SERVICIOS DE VIGILANCIA	\$ 244,950.00	\$ -	\$ 244,950.00	\$ 66,562.95	\$ 66,562.95	\$ 178,387.05	27%
34000 SERVICIOS FINANCIEROS, BANCARIOS Y COMERCIALES	\$ 552,100.00	\$ 131,185.00	\$ 420,915.00	\$ 253,771.38	\$ 253,771.38	\$ 167,143.62	60%
34100 SERVICIOS FINANCIEROS Y BANCARIOS	\$ 180,000.00	\$ -	\$ 180,000.00	\$ 172,426.69	\$ 172,426.69	\$ 7,573.31	96%
34101 SERVICIOS FINANCIEROS Y BANCARIOS	\$ 180,000.00	\$ -	\$ 180,000.00	\$ 172,426.69	\$ 172,426.69	\$ 7,573.31	96%

Ejercicio del Presupuesto por Partida / Descripción		Egresos Aprobado Anual (1)	Ampliaciones/ (Reducciones) (2)	Egresos Modificado Anual (3=(1+2))	Egresos Devengado Acumulado (4)	Egresos Pagado Acumulado (5)	Subejercicio (6 = 3 - 4)	% Avance Anual (7 = 4/3)
34400	SEGUROS DE RESPONSABILIDAD PATRIMONIAL Y FIANZAS	\$ 326,500.00	\$ 131,185.00	\$ 195,315	\$ 81,344.69	\$ 81,344.69	\$ 113,970.31	42%
34401	SEGUROS DE RESPONSABILIDAD PATRIMONIAL Y FIANZAS	\$ 326,500.00	\$ 131,185.00	\$ 195,315	\$ 81,344.69	\$ 81,344.69	\$ 113,970.31	42%
34700	FLETES Y MANIOBRAS	\$ 45,600.00	\$ -	\$ 45,600	\$ -	\$ -	\$ 45,600.00	0%
34701	FLETES Y MANIOBRAS	\$ 45,600.00	\$ -	\$ 45,600	\$ -	\$ -	\$ 45,600.00	0%
35000	SERVICIOS DE INSTALACION, REPARACION, MANTENIMIENTO Y CONSERVACION	\$ 1,257,150.00	\$ -	\$ 1,257,150	\$ 165,487.21	\$ 158,527.21	\$ 1,091,662.79	13%
35100	CONSERVACION Y MANTENIMIENTO MENOR DE INMUEBLES	\$ 311,910.00	\$ -	\$ 311,910	\$ 25,767.10	\$ 25,767.10	\$ 286,142.90	8%
35101	MANTENIMIENTO Y CONSERVACION DE INMUEBLES	\$ 311,910.00	\$ -	\$ 311,910	\$ 25,767.10	\$ 25,767.10	\$ 286,142.90	8%
35200	INSTALACION, REPARACION Y MANTENIMIENTO DE MOBILIARIO Y	\$ 33,480.00	\$ -	\$ 33,480	\$ -	\$ -	\$ 33,480.00	0%
35201	MANTENIMIENTO Y CONSERVACION DE MOBILIARIO	\$ 33,480.00	\$ -	\$ 33,480	\$ -	\$ -	\$ 33,480.00	0%
35300	INSTALACION, REPARACION Y MANTENIMIENTO DE EQUIPO DE	\$ 270,000.00	\$ -	\$ 270,000	\$ -	\$ -	\$ 270,000.00	0%
35302	MANTENIMIENTO Y CONSERVACION DE BIENES INFORMATICOS	\$ 270,000.00	\$ -	\$ 270,000	\$ -	\$ -	\$ 270,000.00	0%
35500	REPARACION Y MANTENIMIENTO DE EQUIPO DE TRANSPORTE	\$ 184,000.00	\$ -	\$ 184,000	\$ 3,850.00	\$ 3,850.00	\$ 180,150.00	2%
35501	MANTENIMIENTO Y CONSERVACION DE EQUIPO DE TRANSPORTE	\$ 184,000.00	\$ -	\$ 184,000	\$ 3,850.00	\$ 3,850.00	\$ 180,150.00	2%
35700	INSTALACION, REPARACION Y MANTENIMIENTO DE MAQUINARIA,	\$ 212,000.00	\$ -	\$ 212,000	\$ 31,326.35	\$ 31,326.35	\$ 180,673.65	15%
35701	MANTENIMIENTO Y CONSERVACION DE MAQUINARIA Y EQUIPO	\$ 212,000.00	\$ -	\$ 212,000	\$ 31,326.35	\$ 31,326.35	\$ 180,673.65	15%
35800	SERVICIOS DE LIMPIEZA Y MANEJO DE DESECHOS	\$ 155,760.00	\$ -	\$ 155,760	\$ 96,845.61	\$ 89,885.61	\$ 58,914.39	62%
35801	SERVICIOS DE LIMPIEZA Y MANEJO DE DESECHOS	\$ 155,760.00	\$ -	\$ 155,760	\$ 96,845.61	\$ 89,885.61	\$ 58,914.39	62%
35900	SERVICIOS DE JARDINERIA Y FUMIGACION	\$ 90,000.00	\$ -	\$ 90,000	\$ 7,698.15	\$ 7,698.15	\$ 82,301.85	9%
35901	SERVICIOS DE JARDINERIA Y FUMIGACION	\$ 90,000.00	\$ -	\$ 90,000	\$ 7,698.15	\$ 7,698.15	\$ 82,301.85	9%
36000	SERVICIOS DE COMUNICACION SOCIAL Y PUBLICIDAD	\$ 150,000.00	\$ -	\$ 150,000	\$ -	\$ -	\$ 150,000.00	0%
36200	DIFUSION POR RADIO, TELEVISION Y OTROS MEDIOS DE MENSAJES	\$ 150,000.00	\$ -	\$ 150,000	\$ -	\$ -	\$ 150,000.00	0%
36201	DIFUSION POR RADIO, TELEVISION Y OTROS MEDIOS DE MENSAJES	\$ 150,000.00	\$ -	\$ 150,000	\$ -	\$ -	\$ 150,000.00	0%
37000	DIFUSION POR RADIO, TELEVISION Y OTROS MEDIOS DE MENSAJES COMERCIALES PARA SERVICIOS DE TRASLADO Y VIATICOS	\$ 357,000.00	\$ -	\$ 357,000	\$ 34,020.00	\$ 34,020.00	\$ 322,980.00	10%
37100	PASAJES AEREOS	\$ 100,000.00	\$ -	\$ 100,000	\$ -	\$ -	\$ 100,000.00	0%
37101	PASAJES AEREOS	\$ 100,000.00	\$ -	\$ 100,000	\$ -	\$ -	\$ 100,000.00	0%
37200	PASAJES TERRESTRES	\$ 2,000.00	\$ -	\$ 2,000	\$ -	\$ -	\$ 2,000.00	0%
37201	PASAJES TERRESTRES	\$ 2,000.00	\$ -	\$ 2,000	\$ -	\$ -	\$ 2,000.00	0%
37500	VIATICOS EN EL PAIS	\$ 225,000.00	\$ -	\$ 225,000	\$ 34,020.00	\$ 34,020.00	\$ 190,980.00	15%
37501	VIATICOS EN EL PAIS	\$ 175,000.00	\$ -	\$ 175,000	\$ 29,000.00	\$ 29,000.00	\$ 146,000.00	17%

Ejercicio del Presupuesto por Partida / Descripción		Egresos Aprobado Anual (1)	Ampliaciones/ (Reducciones) (2)	Egresos Modificado Anual (3=1+2)	Egresos Devengado Acumulado (4)	Egresos Pagado Acumulado (5)	Subejercicio (6=3-4)	% Avance Anual (7=4/6)
37502	GASTOS DE CAMINO	\$ 50,000.00	\$ -	\$ 50,000.00	\$ 5,020.00	\$ 5,020.00	\$ 44,980.00	10%
37900	OTROS SERVICIOS DE TRASLADO Y HOSPEDAJE	\$ 30,000.00	\$ -	\$ 30,000.00	\$ -	\$ -	\$ 30,000.00	0%
37901	CUOTAS	\$ 30,000.00	\$ -	\$ 30,000.00	\$ -	\$ -	\$ 30,000.00	0%
38000	SERVICIOS OFICIALES	\$ 230,000.00	\$ -	\$ 230,000.00	\$ -	\$ -	\$ 230,000.00	0%
38200	GASTOS DE ORDEN SOCIAL Y CULTURAL	\$ 75,000.00	\$ -	\$ 75,000.00	\$ -	\$ -	\$ 75,000.00	0%
38201	GASTOS DE ORDEN SOCIAL Y CULTURAL	\$ 75,000.00	\$ -	\$ 75,000.00	\$ -	\$ -	\$ 75,000.00	0%
38300	CONGRESOS Y CONVENCIONES	\$ 155,000.00	\$ -	\$ 155,000.00	\$ -	\$ -	\$ 155,000.00	0%
38301	CONGRESOS Y CONVENCIONES	\$ 155,000.00	\$ -	\$ 155,000.00	\$ -	\$ -	\$ 155,000.00	0%
39000	OTROS SERVICIOS GENERALES	\$ 394,770.00	\$ 131,185.00	\$ 525,955.00	\$ 169,482.81	\$ 149,144.81	\$ 356,472.19	32%
39200	IMPUESTOS Y DERECHOS	\$ 72,410.00	\$ -	\$ 72,410.00	\$ 38,297.81	\$ 38,297.81	\$ 34,112.19	53%
39201	IMPUESTOS Y DERECHOS	\$ 72,410.00	\$ -	\$ 72,410.00	\$ 38,297.81	\$ 38,297.81	\$ 34,112.19	53%
39800	IMPUESTOS SOBRE NOMINAS Y OTROS QUE SE DERIVEN DE UNA	\$ 322,360.00	\$ 131,185.00	\$ 453,545.00	\$ 131,185.00	\$ 110,847.00	\$ 322,360.00	29%
39801	IMPUESTOS SOBRE NOMINAS	\$ 322,360.00	\$ 131,185.00	\$ 453,545.00	\$ 131,185.00	\$ 110,847.00	\$ 322,360.00	29%
50000	BIENES MUEBLES, INMUEBLES E INTANGIBLES	\$ 150,000.00	\$ -	\$ 150,000.00	\$ 44,834.00	\$ 44,834.00	\$ 105,166.00	30%
51000	MOBILIARIO Y EQUIPO DE ADMINISTRACION	\$ 98,000.00	\$ -	\$ 98,000.00	\$ -	\$ -	\$ 98,000.00	0%
51100	MUEBLES DE OFICINA Y ESTANTERIA	\$ 20,000.00	\$ -	\$ 20,000.00	\$ -	\$ -	\$ 20,000.00	0%
51101	MOBILIARIO	\$ 20,000.00	\$ -	\$ 20,000.00	\$ -	\$ -	\$ 20,000.00	0%
51500	EQUIPO DE COMPUTO Y DE TECNOLOGIAS DE LA INFORMACION	\$ 48,000.00	\$ -	\$ 48,000.00	\$ -	\$ -	\$ 48,000.00	0%
51501	BIENES INFORMATICOS	\$ 48,000.00	\$ -	\$ 48,000.00	\$ -	\$ -	\$ 48,000.00	0%
51900	OTROS MOBILIARIOS Y EQUIPOS DE ADMINISTRACION	\$ 30,000.00	\$ -	\$ 30,000.00	\$ -	\$ -	\$ 30,000.00	0%
51901	EQUIPO DE ADMINISTRACION	\$ 30,000.00	\$ -	\$ 30,000.00	\$ -	\$ -	\$ 30,000.00	0%
59000	ACTIVOS INTANGIBLES	\$ 52,000.00	\$ -	\$ 52,000.00	\$ 44,834.00	\$ -	\$ 7,166.00	86%
59700	LICENCIAS INFORMATICAS E INTELECTUALES	\$ 52,000.00	\$ -	\$ 52,000.00	\$ 44,834.00	\$ -	\$ 7,166.00	86%
59701	LICENCIAS INFORMATICAS E INTELECTUALES	\$ 52,000.00	\$ -	\$ 52,000.00	\$ 44,834.00	\$ -	\$ 7,166.00	86%
70000	INVERSIONES FINANCIERAS Y OTRAS PROVISIONES	\$ 7,998,000.00	\$ -	\$ 7,998,000.00	\$ -	\$ -	\$ 7,998,000.00	0%
71000	INVERSIONES PARA EL FOMENTO DE ACTIVIDADES PRODUCTIVAS	\$ 7,998,000.00	\$ -	\$ 7,998,000.00	\$ -	\$ -	\$ 7,998,000.00	0%
71100	CREDITOS OTORGADOS POR ENTIDADES FEDERATIVAS Y MUNICIPIOS	\$ 7,998,000.00	\$ -	\$ 7,998,000.00	\$ -	\$ -	\$ 7,998,000.00	0%
71101	CREDITOS OTORGADOS POR ENTIDADES FEDERATIVAS Y MUNICIPIOS, AL SECTOR SOCIAL Y PRIVADO PARA EL	\$ 7,998,000.00	\$ -	\$ 7,998,000.00	\$ -	\$ -	\$ 7,998,000.00	0%
	Total	\$ 38,848,802	\$ -	\$ 38,848,802	\$ 10,564,083	\$ 10,419,277	\$ 28,285,719	27%

Elaboró
C.P. Martín G. Portela Duarte

Autorizó/Revisó
Ing. Gonzalo Moreno Noriega/ C.P. Guadalupe Luna S.

Financiera para el Desarrollo Economico de Sonora
 Estado Analitico del Ejercicio de Presupuesto de Egresos- Detallado - LDF
 (Clasificación de Servicios Personales por Categoría)
 Del 01 de Enero al 30 de Junio de 2021
 TRIMESTRE: Segundo 2021

Concepto (a)	Aprobado (d)	Ampliaciones/ (Reducciones)	Egresos			Subejercicio (e)
			Modificado	Devengado	Pagado	
I. Gasto No Etiquetado (I=A+B+C+D+E+F)	24,527,442.00		24,527,442.00	9,134,906.92	9,020,887.75	19,392,535.08
A. Personal Administrativo y de Servicio Público	24,527,442.00		24,527,442.00	9,134,906.92	9,020,887.75	19,392,535.08
B. Magisterio						
C. Servicios de Salud (C=c1+c2)						
c1) Personal Administrativo						
c2) Personal Médico, Paramédico y afín						
D. Seguridad Pública						
E. Gastos asociados a la implementación de nuevas leyes federales o reformas a las mismas (E = e1 + e2)						
e1) Nombre del Programa o Ley 1						
e2) Nombre del Programa o Ley 2						
F. Sentencias laborales definitivas						
II. Gasto Etiquetado (II=A+B+C+D+E+F)						
A. Personal Administrativo y de Servicio Público						
B. Magisterio						
C. Servicios de Salud (C=c1+c2)						
c1) Personal Administrativo						
c2) Personal Médico, Paramédico y afín						
D. Seguridad Pública						
E. Gastos asociados a la implementación de nuevas leyes federales o reformas a las mismas (E = e1 + e2)						
e1) Nombre del Programa o Ley 1						
e2) Nombre del Programa o Ley 2						
F. Sentencias laborales definitivas						
III. Total del Gasto en Servicios Personales (III = I + II)	24,527,442.00		24,527,442.00	9,134,906.92	9,020,887.75	19,392,535.08

Elaboro
 C.P. Martín G. Portela Duarte
 Subdirector de Control Interno Admitivo.

Autorizó/Revisó
 Ing. Gonzalo Moreno Noriega/ C.P. Guadalupe Luna S.
 Director General de Admón./ Directora de Contabilidad y Finanzas

Financiera para el Desarrollo Económico de Sonora
 Conciliación entre los Egresos Presupuestarios y los Gastos Contables

Al 30 de Junio de 2021

TRIMESTRE: Segundo 2021

(Pesos)

1. Total de Egresos Presupuestarios		10,564,083.26
-------------------------------------	--	---------------

2. Menos Egresos Presupuestarios No Contables	Materias Primas y Materias de Producción y Comercialización Materiales y Suministros Mobiliario y Equipo de Administración Mobiliario y Equipo Educativo y Recreativo Equipo e Instrumental Médico y de Laboratorio Vehículos y Equipo de Transporte Equipo de Defensa y Seguridad Maquinaria, Otros Equipos y Herramientas Archivos Biológicos Bienes Inmuebles Activos Intangibles Obra Pública en Bienes de Dominio Público Obra Pública en Bienes Propios Acciones y Participaciones de Capital Compra de Títulos y Valores Concesión de Prestamos Inversiones en Fideicomisos, Mandatos y Otros Analogos Provisiones para Contingencias y Otras Erogaciones Especiales Amortización de la Deuda Pública Aduanos de Ejercicios Fiscales Anteriores (ADEFAS) Otros Egresos Presupuestarios No Contables	44,834.00	44,834.00
---	--	-----------	-----------

3. Más Gastos Contables No Presupuestarios	Estimaciones, Depreciaciones, Deterioros, Obsolescencia y Amortizaciones Provisiones Deterioración de Inventarios Aumento por insuficiencia de Estimaciones por Pérdida o Deterioro u Obsolescencia Aumento por insuficiencia de Provisiones Otros Gastos Otros Gastos Contables No Presupuestales	30,000.00	30,000.00
4. Total de Gasto Contable (4= 1 - 2 + 3)		10,549,249.26	

Elaboró
 C.P. Martín G. Portela Duarte
 Subdirector de Control Interno Admitivo.

Autorizó/Revisó
 Ing. Gonzalo Moreno Norega/ C.P. Guadalupe Luna S.
 Director General de Admon./ Directora de Contabilidad y Finanzas

Identificación del crédito o instrumento	A	B	C=A-B
	Contratación / Colocación	Amortización	Endeudamiento Neto
Créditos Bancarios			
1	157,549,088.63	2,874,843.39	154,674,245.24
2			
3			
4			
5			
6			
7			
8			
9			
10	157,549,088.63	5,860,692.00	151,688,396.63
Otros Instrumentos de Deuda			
1			
2			
3			
4			
5			
6			
7			
8			
9			
10	157,549,088.63	5,860,692.00	151,688,396.63
TOTAL			

Bajo protesta de decir verdad declaramos que los Estados Financieros y sus Notas, son razonablemente correctos y son responsabilidad del emisor

Elaboró
C.P. Martín G. Portela Duarte
Subdirector de Control Interno Admivo.

Autorizó/Revisó
Ing. Gonzalo Moreno Noriega/ C.P. Guadalupe Luna S.
Director Gral. de Admon/ Dir. de Contabilidad y Finanzas

Identificacion del crédito o Instrumento	Devengado	Pagado
Credito Banorte	\$ 5,860,692.00	5,860,692.00
Total de Intereses Créditos Bancarios	5,860,692.00	5,860,692.00
Otros Instrumentos de Deuda		
1 2 3 4 5 6 7 8 9 10		
Total Intereses Otros Instrumentos de Deuda	0.00	0.00
TOTAL	5,860,692.00	5,860,692.00

Bajo protesta de decir verdad declaramos que los Estados Financieros y sus Notas, son razonablemente correctos y son responsabilidad del emisor.

Elaboró
C.P. Martín G. Portela Duarte
Subdirector de Control Interno Admitivo.

Autorizó/Revisó
Ing. Gonzalo Moreno Noriega/ C.P. Guadalupe Luna S.
Director Gral. de Admón./ Dir. de Contabilidad y Finanzas

Financiera para el Desarrollo Económico de Sonora

Gasto Por Categoría Programática
Del 01 de Enero al 30 de Junio de 2021

(PESOS)

TRIMESTRE: Segundo 2021

Concepto	Egresos Aprobado Anual (1)	Ampliaciones/Reducciones (2)	Egresos Modificado Anual (3=1+2)	Egresos Devengado Anual (4)	Egresos Pagado Anual (5)	Subejercicio (6=3-4)
Programas	0	0	0	0	0	0
Subejecio: Sector Social y Privado o Estados y Municipios	0	0	0	0	0	0
Sujetos a Reglas de Operación	0	0	0	0	0	0
Otros Subsidios	0	0	0	0	0	0
Desempeño de las Funciones:	38,849,802	0	38,849,802	10,564,083	10,419,277	28,285,719
Prestación de Servicios Públicos	0	0	0	0	0	0
Provisión de Bienes Públicos	0	0	0	0	0	0
Planación, Seguimiento y Evaluación de Políticas Públicas	0	0	0	0	0	0
Promoción y Fomento	38,849,802	0	38,849,802	10,564,083	10,419,277	28,285,719
Regulación y Supervisión	0	0	0	0	0	0
Funciones de las Fuerzas Armadas (Unidades del Gobierno Federal)	0	0	0	0	0	0
Específicos	0	0	0	0	0	0
Proyectos de Inversión	0	0	0	0	0	0
Administrativos y de Apoyos	0	0	0	0	0	0
Apoyo al Proceso Presupuestario y para Mejorar la Eficiencia Institucional	0	0	0	0	0	0
Apoyo a la Función Pública y al Mejoramiento de la Gestión	0	0	0	0	0	0
Operaciones Ajenas	0	0	0	0	0	0
Compromisos	0	0	0	0	0	0
Obligaciones de Cumplimiento de Resolución Jurisdiccional	0	0	0	0	0	0
Desastres Naturales	0	0	0	0	0	0
Obligaciones	0	0	0	0	0	0
Pensiones y Jubilaciones	0	0	0	0	0	0
Aportaciones a la Seguridad Social	0	0	0	0	0	0
Aportaciones a Fondos de Estabilización	0	0	0	0	0	0
Aportaciones a Fondos de Inversión y Reestructura de Pensiones	0	0	0	0	0	0
Programas de gasto Federalizado (Gobierno Federal)	0	0	0	0	0	0
Gasto Federalizado	0	0	0	0	0	0
Participaciones a Entidades Federativas y Municipios	0	0	0	0	0	0
Participaciones a Entidades Federativas y Municipios	0	0	0	0	0	0
Costo Financiero, Deuda o Apoyo a Deudores y Ahorradores de la Banca	0	0	0	0	0	0
Adeudos de Ejercicios Fiscales Anteriores	0	0	0	0	0	0
Total del Gasto	38,849,802	0	38,849,802	10,564,083	10,419,277	28,285,719

Elaboró
C.P. Martín G. Portela Duarte
Subdirector de Control Interno Admitivo.

Autorizó/Revisó
Ing. Gonzalo Moreno Noriega/ C.P. Guadalupe Luna S.
Director Gral. de Admón./ Dir. de Contabilidad y Finanzas


GASTO DE INVERSION EJERCIDO:		
NOMBRE DEL PROYECTO	MONTO EROGADO	ORIGEN DEL RECURSO*
NADA QUE INFORMAR EN ESTE APARTADO		

* Se deberán informar con todas las fuentes del recurso.

Ya sean obras con Recurso Federal, Recurso Estatal e Ingresos Propios del ente Público.


"Bajo protesta de decir verdad declaramos que los Estados Financieros y sus Notas, son razonablemente correctos y son responsabilidad del emisor"


Elaboró
C.P. Martín G. Portela Duarte
Subdirector de Control Interno Admitivo.



Autorizó/Revisó

Ing. Gonzalo Moreno Noriega/ C.P. Guadalupe Luna S.
Director General de Admon./ Dir. de Contabilidad y Finanzas





Gobierno del Estado de Sonora

GOBIERNO DEL ESTADO DE SONORA

INFORME DE AVANCE PROGRAMÁTICO 2021

ETCA-II-04
TRIMESTRE:
SEGUNDO

CLAVE	NOMBRE DEL INDICADOR	UNIDAD MEDIDA	PROPÓSITO	VAL ACUM	DATOS	PROGRAMADO ORIGINAL				MODIFICADO				REALIZADO				% DE AVANCE TRIMESTRAL
						PRIMERO	SEGUNDO	TERCERO	CUARTO	ANUAL	PRIMERO	SEGUNDO	TERCERO	CUARTO	ANUAL	PRIMERO	SEGUNDO	


DEPENDENCIA / ENTIDAD 02 FINANCIERA PARA EL DESARROLLO ECONOMICO DE SONORA (PRESONI)

EVALUACION CUANTITATIVA

DURANTE EL SEGUNDO TRIMESTRE DE 2021, FUERON REALIZADOS 4 PARTICIPATIVOS A EVENTOS UNO POR PLATAFORMA FACEBOOK LIVE Y EL OTRO PRESENCIAL PARA PROMOVER NUESTROS PROGRAMAS DE APOYO LOS CUALES FUERON ORGANIZADOS POR LOS SIGUIENTES ORGANIZADORES:

EVENTO 1: APOYO AL DESARROLLO ECONOMICO DE LAS MUJERES PRODUCTIVAS DEL CENTRO DE ATENCION A LA MUJER EN RESERVILO EL CUAL TUVO UNA ASISTENCIA DE APROX. 16 PART. EN LINEA

EVENTO 2: PROGRAMA DE APOYO FISICION MUJER PRODUCTIVA, ORGANIZADO POR EL CENTRO DE ATENCION A LA MUJER EN RESERVILO EL CUAL TUVO UNA PARTICIPACION DE 10 ASISTENTES



Gobierno del
Estado de Sonora

GOBIERNO DEL ESTADO DE SONORA
INFORME DE AVANCE PROGRAMÁTICO 2021 POR INDICADOR

TRIMESTRE:
SEGUNDO

DEPENDENCIA/ENTIDAD		FINANCIERA PARA EL DESARROLLO ECONOMICO DE SONORA (FIDESON)													
UNIDAD ADMINISTRATIVA		FIDESON COORDINACION EJECUTIVA													
CLAVE PROGRAMÁTICA		41182001001304E302R03131M1													
NOMBRE DEL INDICADOR		PARTICIPACION DE FOROS EXTERNOS													
DESCRIPCION		ASISTIR A FOROS POR INVITACIONES EXTERNAS													
METODO DE CALCULO		(FOROS ASISTIDOS/FOROS INVITADOS)*100													
TIPO DE CUELLO		PORCENTUAL													
FUENTE DE VERIFICACION		BITACORA DE FOROS													
SENTIDO DEL INDICADOR		ASCENDENTE													
CONTRIBUCION AL PED		E302 FORTALECER LAS VENTAJAS COMPETITIVAS DEL ESTADO EN LAS RAMAS INDUSTRIALES QUE AFANEN EL CRECIMIENTO SOSTENIBLE DE LA ENTIDAD, ESPECIALMENTE EN LOS SECTORES PROGRAMADO ORIGINAL													
DATOS		PROGRAMADO ORIGINAL				MODIFICADO				REALIZADO				% DE AVANCE TRIMESTRAL	
	PRIMERO	SEGUNDO	TERCERO	CUARTO	ANUAL	PRIMERO	SEGUNDO	TERCERO	CUARTO	ANUAL	PRIMERO	SEGUNDO	TERCERO		CUARTO
META	0.00%	0.00%	0.00%	100%	100.00%	0.00%	0.00%	0.00%	100%	100.00%	0.00%	0.00%	0.00%	0.00%	0.00%
NUMERADOR	0.00	0.00	0.00	20.00	20.00	0.00	0.00	0.00	20.00	20.00	2.00	2.00	0.00	0.00	0.00
DENOMINADOR	0.00	0.00	0.00	20.00	20.00	0.00	0.00	0.00	20.00	20.00	0.00	0.00	0.00	0.00	0.00

EVALUACION CUALITATIVA
 DURANTE EL SEGUNDO TRIMESTRE DE 2021, FUIMOS INVITADOS A PARTICIPAR A 2 EVENTOS UNO POR PLATAFORMA FACEBOOK LIVE Y EL OTRO PRESENCIAL PARA PROMOVER NUESTROS PROGRAMAS DE APOYO LOS CUALES FUERON ORGANIZADOS POR LOS SIGUIENTES ORGANISMOS:
 EVENTO 1: APOYO FIDESON A MUJERES INDUSTRIALES ORGANIZADO POR LA SECCION DE MUJERES INDUSTRIALES DE CANAQUINTA HERMOSILLO, EL CUAL NOS INFORMO QUE TUVO UNA ASISTENCIA DE APROX. 15 PART. EN LINEA.
 EVENTO 2: PROGRAMA DE APOYO FIDESON MUJER PRODUCTIVA ORGANIZADO POR EL CENTRO DE ATENCION A LA MUJER EN HERMOSILLO, EL CUAL TUVO UNA PARTICIPACION DE 10 ASISTENTES.

[Handwritten signature]

[Handwritten signature]

Política y Orientación FINANCIERA PARA EL DESARROLLO ECONOMICO DE SONORA
Programa Presupuestario: ECONOMIA, PROMOCION Y FOMENTO ECONOMICO
Eje del PEU: EJE ECONOMIA CON FUTURO

TRIMESTRE: Segundo 2021
 ETCA-III-05

Refo del PED: PERSONAS FISICAS Y PERSONAS MORALES SUJETAS A FINANCIAMIENTOS DE LA FINANCIERA PARA EL DESARROLLO ECONOMICO DE SONORA

Beneficiarios:

Redo 1: Fortalecer la economia cuyo crecimiento y desarrollo sea sostenible y sustentable; Competitiva e partir de la apropiación del conocimiento y la innovación; Donde se incentive la conformación de clusters tanto en las zonas agropecuarias como en las industriales.

Redo 2: Fortalecer las ventajas competitivas del Estado en ramas industriales que afiancen el crecimiento sostenible de la entidad, especialmente en los sectores emergentes y estratégicos

ACTIVIDADES	COMPONENTES 1	Indicadores		Unidad de Medida	Valor	Meta	Valor	Porcentaje	Fecha	Valor	Porcentaje	Fecha	Valor	Porcentaje	Fecha	Valor	Porcentaje
		Meta	Valor														
Financiamiento otorgado a personas físicas y morales	Financiamiento otorgado a personas físicas y morales	Las personas físicas/morales sujetas a financiamiento del la Financiera para el Desarrollo Económico de Sonora, reciben el financiamiento a tipo onco.	Tasa de verción de las personas físicas y morales con financiamiento otorgado	(Tasa de otorgamiento del año 17, caso de ejemplo del año e-1-1-1)100	Asesores	Porcentaje	Anual	4.20	3.20	100%	139.00%						
		Financiamiento otorgado a personas físicas y morales en el trimestre 100	Tasa de verción de las personas físicas y morales con financiamiento otorgado en el trimestre 100	Asesores	Porcentaje	Trimestral	15.00%	287.00%	100%	100%							
		Financiamiento otorgado a personas físicas y morales en el trimestre 100	Financiamiento otorgado a personas físicas y morales en el trimestre 100	Asesores	Porcentaje	Trimestral	15.00%	287.00%	100%	100%							
Financiamiento otorgado a personas físicas y morales	Financiamiento otorgado a personas físicas y morales	Tasa de verción de montos financiados a personas físicas y morales	Debito financiado a personas físicas y morales en el trimestre/mes	Asesores	Porcentaje	Trimestral	\$1,046,938.79 millones	\$73,869.28 pesos	Reporte de Créditos Otorgados	Los personas físicas y morales reciben financiamiento por la Financiera para el Desarrollo Económico de Sonora	\$ 3,683,038.84	5.00%					
		Porcentaje de otorgamiento	(Monto creditos autorizados/ Monto creditos autorizables programados) 100	Asesores	Porcentaje	Trimestral	\$1,004,839.90 millones	\$74,869.28 pesos	Reporte de Créditos Otorgados	La unidad responsable cumple con presupuesto, equipo y personal calificado para la autorización de Créditos	\$ 3,683,038.84	5.00%					
		Porcentaje de otorgamiento	(Monto creditos autorizados/ Monto creditos autorizables programados) 100	Asesores	Porcentaje	Trimestral	\$1,004,839.90 millones	\$74,869.28 pesos	Reporte de Créditos Otorgados	La unidad responsable cumple con presupuesto, equipo y personal calificado para la autorización de Créditos	\$ 3,683,038.84	5.00%					
Financiamiento otorgado a personas físicas y morales	Financiamiento otorgado a personas físicas y morales	Financiamiento otorgado a personas físicas y morales	Financiamiento otorgado a personas físicas y morales	Asesores	Porcentaje	Trimestral	\$1,004,839.90 millones	\$74,869.28 pesos	Reporte de Créditos Otorgados	La unidad responsable cumple con presupuesto, equipo y personal calificado para la autorización de Créditos	\$ 3,683,038.84	5.00%					
		Financiamiento otorgado a personas físicas y morales	Financiamiento otorgado a personas físicas y morales	Asesores	Porcentaje	Trimestral	\$1,004,839.90 millones	\$74,869.28 pesos	Reporte de Créditos Otorgados	La unidad responsable cumple con presupuesto, equipo y personal calificado para la autorización de Créditos	\$ 3,683,038.84	5.00%					
		Financiamiento otorgado a personas físicas y morales	Financiamiento otorgado a personas físicas y morales	Asesores	Porcentaje	Trimestral	\$1,004,839.90 millones	\$74,869.28 pesos	Reporte de Créditos Otorgados	La unidad responsable cumple con presupuesto, equipo y personal calificado para la autorización de Créditos	\$ 3,683,038.84	5.00%					

COMPONENTES	ACTIVIDADES										
A4. Informe de Bases de Datos de gestión en materia de financiamiento otorgado a personas físicas	Monto que han beneficiado en millones hombres y Mujeres	(Monto de créditos otorgados a mujeres / el Monto de créditos otorgados a hombres) * 100	Asesorante	Porcentaje	Trimestral	No se cuenta con línea base	3,374,188 32 de agosto / 28%, 233 21 de junio = 100%	Reporte de Cuentas de la Dirección General de Administración, Finanzas y Operación	Las personas Banca y Operación del financiamiento por la Dirección para el Desarrollo Económico de Bolivia	\$ 1,586,900.00	1.71%
A5. Informe sobre el estado de gestión en materia de créditos otorgados a personas físicas	Porcentaje en relación Hombres y Mujeres	(Número de créditos otorgados a mujeres / el número de créditos otorgados a hombres) * 100	Asesorante	Porcentaje	Trimestral	No se cuenta con línea base	47/53 = 89%	Reporte de Cuentas de la Dirección General de Administración, Finanzas y Operación	La unidad responsable cuenta con personal, equipo y personal calificado para la ejecución de créditos	\$	52.00%
Forsas Informes sobre resultados sobre los aspectos requeridos de financiamiento	Promedio de asistencias por Fors	(Fors asistencias realizadas / Fors Informes por programas) * 100	Asesorante	Porcentaje	Trimestral	301 Fors informes realizados / 300 Fors Informes programados = 100%	500 Fors Informes	Informe de Fors de la Dirección General de Promoción	Las personas físicas / Activos asistidos a los eventos informativos de los distintos equipos de financiamiento	\$	4.00%
A1. Programación de Forsas	Promedio de asistencias por programas	(Fors asistencias / Fors programados) * 100	Asesorante	Porcentaje	Trimestral	63 Fors realizadas / 60 Fors programados = 105.6%	80 Fors programados	Informe de Fors de la Dirección General de Promoción	La unidad responsable cuenta con el presupuesto, equipo y recurso humano calificado para la programación	\$	0.00%
A2. Seguimiento de Forsas	Porcentaje de participación en Forsas	(Fors asistencias / Fors programados) * 100	Asesorante	Porcentaje	Trimestral	38 Fors realizadas / 29 Fors programados = 130.6%	20 Fors por Invitación	Informe de Fors de la Dirección General de Promoción	La unidad responsable cuenta con el presupuesto, equipo y recurso humano calificado para la programación	\$	20.00%

Elaboró:

 C.P. Martín G. Portella Duarte
 Subdirector de Control Interno Administrativo.

Autorizó/Revisó:

 Ing. Gonzalo Moreno Koriguel/ C.P. Guadalupe Luna S.
 Director General de Administración y Finanzas

Concepto	Estado Original Anual	Devengado	Pagado 3
I. Ingresos Presupuestarios (I = 1 + 2)	38,849,802.00	10,921,161.13	10,921,161.13
1. Ingresos Gobierno del Estado	38,849,802.00	10,921,161.13	10,921,161.13
2. Ingresos Sector Paraestatal			
II. Egresos Presupuestarios (II = 3+4)	38,618,488.35	10,533,114.59	10,388,308.37
3. Egresos del Gobierno de la Entidad Federativa	38,618,488.35	10,533,114.59	10,388,308.37
4. Egresos del Sector Paraestatal			
III. Balance Presupuestario (Superavit o Déficit) (III = I-II)	231,313.65	388,046.54	532,852.76
Concepto	Estado Original Anual	Devengado	Pagado 3
III. Balance Presupuestario (Superavit o Déficit)	231,313.65	388,046.54	532,852.76
IV. Intereses, Comisiones y Gastos de la Deuda	231,313.65	388,046.54	532,852.76
V. Balance Primario (Superavit o Déficit) (V = III-IV)			
Concepto	Estado Original Anual	Devengado	Pagado 3
A. Financiamiento	0.00	0.00	0.00
B. Amortización de la Deuda			
C. Endeudamiento o Desendeudamiento (C=A-B)	0.00	0.00	0.00

Bajo protesta de decir verdad declaramos que los Estados Financieros y sus Notas, son razonablemente correctos y son responsabilidad del emisor.

Elaboró

C.P. Martín G. Portela Duarte

Subdirector de Control Interno Admitivo.

Autorizó/Revisó

Ing. Gonzalo Moreno Ortega/ C.P. Guadalupe Luna S.

Director General de Admón./ Dir. de Contabilidad y Finanzas

Financiera para el Desarrollo Económico de Sonora
Balance Presupuestario - LDF
Del 01 de Enero al 30 de Junio de 2021
(PESOS)

TRIMESTRE: Segundo 2021

Concepto (c)	Estimador	Devengado	Recaudado/ Pagado
A. Ingresos Totales (A = A1+A2+A3)	38,849,802	10,921,161	10,921,161
A1. Ingresos de Libre Disposición	38,849,802	10,921,161	10,921,161
A2. Transferencias Federales Etiquetadas	-	-	-
A3. Financiamiento Neto	-	-	-
B. Egresos Presupuestarios (B = B1+B2)	38,818,488	10,533,115	10,388,308
B1. Gasto No Etiquetado (sin incluir Amortización de la Deuda Pública)	38,818,488	10,533,115	10,388,308
B2. Gasto Etiquetado (sin incluir Amortización de la Deuda Pública)	-	-	-
C. Remanentes del Ejercicio Anterior (C = C1 + C2)	-	-	-
C1. Remanentes de Ingresos de Libre Disposición aplicados en el periodo	-	-	-
C2. Remanentes de Transferencias Federales Etiquetadas aplicados en el periodo	-	-	-
D. Balance Presupuestario (D = A - B + C)	231,314	388,047	532,853
II. Balance Presupuestario sin Financiamiento Neto (II = I - A3)	231,314	388,047	532,853
III. Balance Presupuestario sin Financiamiento Neto y sin Remanentes del Ejercicio Anterior (III = II - C)	231,314	388,047	532,853

Concepto	Aprobado	Devengado	Pagado
E. Intereses, Comisiones y Gastos de la Deuda (E = E1+E2)	-	-	-
E1. Intereses, Comisiones y Gastos de la Deuda con Gasto No Etiquetado	-	-	-
E2. Intereses, Comisiones y Gastos de la Deuda con Gasto Etiquetado	-	-	-
M. Balance Primario (IV = III + E)	231,314	388,047	532,853

Concepto	Estimador/Aprobado	Devengado	Recaudado/ Pagado
F. Financiamiento (F = F1 + F2)	-	-	-
F1. Financiamiento con Fuente de Pagos de Ingresos de Libre Disposición	-	-	-
F2. Financiamiento con Fuente de Pagos de Transferencias Federales Etiquetadas	-	-	-
G. Amortización de la Deuda (G = G1 + G2)	-	-	-
G1. Amortización de la Deuda Pública con Gasto No Etiquetado	-	-	-
G2. Amortización de la Deuda Pública con Gasto Etiquetado	-	-	-
A3. Financiamiento Neto (A3 = F - G)	-	-	-

Financiera para el Desarrollo Economico de Sonora
Balance Presupuestario - LDF
Del 01 de Enero al 30 de Junio de 2021
(PESOS)

TRIMESTRE: Segundo 2021

Concepto	Estimado/ Aprobado	Devengado	Pagado
A1. Ingresos de Libre Disposición	38,849,802	10,921,161	10,921,161
A3.1 Financiamiento Neto con Fuente de Pago de Ingresos de Libre Disposición (A3.1 = F1 - G1)			
F1. Financiamiento con Fuente de Pago de Ingresos de Libre Disposición			
G1. Amortización de la Deuda Pública con Gasto No Etiquetado			
B1. Gasto No Etiquetado (sin incluir Amortización de la Deuda Pública)	38,818,488	10,539,115	10,389,308
C1. Remanentes de Ingresos de Libre Disposición aplicados en el periodo			
V. Balance Presupuestario de Recursos Disponibles (V = A1 + A3.1 - B 1 + C1)	231,314	388,047	532,853
VI. Balance Presupuestario de Recursos Disponibles sin Financiamiento Neto (VI = V - A3.1)	231,314	388,047	532,853

Concepto	Estimado/ Aprobado	Devengado	Pagado
A2. Transferencias Federales Etiquetadas			
A3.2 Financiamiento Neto con Fuente de Pago de Transferencias Federales Etiquetadas (A3.2 = F2 - G2)			
F2. Financiamiento con Fuente de Pago de Transferencias Federales Etiquetadas			
G2. Amortización de la Deuda Pública con Gasto Etiquetado			
B2. Gasto Etiquetado (sin incluir Amortización de la Deuda Pública)			
C2. Remanentes de Transferencias Federales Etiquetadas aplicados en el periodo			
VII. Balance Presupuestario de Recursos Etiquetados (VII = A2 + A3.2 - B2 + C2)			
VIII. Balance Presupuestario de Recursos Etiquetados sin Financiamiento Neto (VIII = VII - A3.2)			

Elaboró
C.P. Martín G. Portela Duarte
Subdirector de Control Interno Admitivo.

Autorizó/Revisó
Ing. Gonzalo Moreno Noriega/ C.P. Guadalupe Luna S.
Director General de Admón./ Dir. de Contabilidad y Finanzas

Fondo, Programa o Convenio		Institución Bancaria	Número de Cuenta
Datos de la Cuenta Bancaria			
1	Financiamientos	BANORTE	659546357
2	Nomina	BANORTE	662615011
3	Gasto Operativo	BANORTE	678117299
4	Tarjetas	BANORTE	689099841
5	Sonora Emprande	BANORTE	801338520
6	Des. de Prov. Ind. a la Gran Empresa	BANORTE	854279209
7	Iniciativas Productivas	BANORTE	864361046
8	Impulsa tu Idea	BANORTE	886803678
9	Com. p/apert. de crédito	BANCOMER	179912843
10	"Pyme 2010"	BANCOMER	179543007
11	"Capital Semilla 2010"	BANCOMER	179976450
12	"Cananea-FMS-Focir"	BANCOMER	182000903
13	Recuperaciones	BANCOMER	180497487
14	Comision Est. para el Des. de Pueblos y Com. Ind.	BANCOMER	186381138
15	P. E. Com. Calle Pequeña	BANCOMER	186562515
16	PYME 2011	BANCOMER	188645086
17	Fondo de Apoyo a la Inv. en Equip. e Infra	BANCOMER	187282559
18	"Cananea-Focir 2012"	BANCOMER	189515275
19	"SAGARPHA GENERAL"	BANCOMER	189811591
20	Asesora Financiera p/acceso al crédito	BANCOMER	190106984

44	COPARMEX Mujer Avanza
43	CANACO Hermosillo
42	UES Universidad Estatal de Sonora
41	Taxista Sonorense
40	Emprendedores Juveniles 2014
39	Impulso Franquicias Sonorenses
38	Asesoria a Empresas
37	CAPITAL SEMILLA FEDERAL 2009
36	PYME 2008
35	PYME 2008
34	PYME 2007
33	FUNTEC
32	Apoyo a Empresas afectadas por obra publica
31	PYME 2013
30	Consult para Accesar al Finan MyPE E
29	Turismo Sonora
28	Sistema de Impulso al Desarrollo del Empleo Sustentable
27	Sedeson Tu Gobernador en tu Colonia
26	Tu Gobernador en Tu Colonia
25	GRECE Sonora
24	Secretaria de Economia
23	Pyme 2012
22	Acceso al Capital
21	Programa de Impulso Sectorial (Clusters)

190297064	BANCOMER
109231126	BANCOMER
192104512	BANCOMER
191856189	BANCOMER
193780104	BANCOMER
183410137	BANCOMER
193811476	BANCOMER
193811778	BANCOMER
194115066	BANCOMER
194381874	BANCOMER
195825377	BANCOMER
195782759	BANCOMER
195535697	BANCOMER
195536367	BANCOMER
195536790	BANCOMER
195536898	BANCOMER
195537029	BANCOMER
197415443	BANCOMER
197529368	BANCOMER
197529538	BANCOMER
197799381	BANCOMER
198263299	BANCOMER
198737916	BANCOMER
198737843	BANCOMER

Elaboró
C.P. Martín G. Portela Duarte
Subdirector de Control Interno Admitivo.

Autorizó/Revisó
Ing. Gonzalo Moreno Noriega/ C.P. Guadalupe Luna S.
Director General de Admón./ Dir. de Contabilidad y Finanzas

"Bajo protesta de decir verdad declaramos que los Estados Financieros y sus Notas, son razonablemente correctos y son responsabilidad del emisor"

69	ROLLO Y FORTALECIMIENTO INDUSTRIA DEL BACANO	BANCOMER	111225642
70	SECTOR AGRINDUSTRIAL E IMPULSAR COMPETITIV	BANCOMER	111226576
71	S MIPYMES CRECIMIENTO SECTOR AUTOMOTRIZ Y/O S	BANCOMER	111226886
72	MIENTO MIPYMES SECTOR AGRINDUSTRIAL SOLUCIO	BANCOMER	111226967
73	\ DE APOYO Y FOMENTO AL AUTOMPLEO SECRETARI	BANCOMER	111698222
74	ACION Y SISTEMATZACION DE LA MIR EN EL ESTADO	BANCOMER	112382458
75	TURA INTELIGENTE I 4.0 PARA LA COMPETITIVIDAD DE	BANCOMER	112405989
76	SEDESON SOY PILAR	BANCOMER	113070069
77	FIDESON EMERGENTE COVID	BANCOMER	115268899
78	COVID19	BANORTE	1105242434
78	FIDSON AUTOEMPLEO	BANORTE	1112716398
80	FIDESON AUTOEMPLEO 2020	BANCOMER	115411149
81	INV. RECUPERACIONES	BANCOMER	2047334753
82	INV. PYME 2012	BANCOMER	2044800974
83	INV. PYME 2013	BANCOMER	195825377
84	INV. POPYME 2015 RM	BANCOMER	105667844
85	INV. INTERACCIONES	BANORTE	300226688

Al 30 de Junio de 2021

(pesos)

TRIMESTRE: Segundo 2021

Código	Descripción del Bien	Valor en Libros
41215000000000077	CPU Lanix Core i7 8GB RAM HD 500Gb	13,834.34
'LNx1430411	Monitor Lanix 21.5 in	2,320.00
'121133331E	Mouse USB Lanix	142.62
'124151265E	Teclado USB Lanix	285.24
'1609 - 33127	10 de 55 NOBREAK KOBLENZ 480 VA	950.00
sn	Sillon ejecutivo negro	3,828.00
42794	Archivero Vertical 4 gavetas, madera Vino Negro Linea Euro Espacio T/O	4,186.00
S/N	Archivero horizontal 2 gavetas negro vino	2,711.38
42794	Escritorio forma U y credenza	2,003.10
42794	Silla de visita tipo trineo cromado	2,528.80
42794	Silla de visita tipo trineo cromado	2,528.80
'LNx14303708	Monitor Lanix 21.5 in	2,320.00
'1241512185E	Teclado USB Lanix	285.24
4.1215E+17	CPU Lanix Core i7 8GB RAM HD 500Gb	13,834.34
402150000000000873	Laptop Lanix Core i7 8GB RAM HD 500Gb	15,078.84
'121133366E	Mouse USB Lanix	142.62
4321500	LAPTOP 2 EN 1 Yoga 530 INTEL C15	19,889.10
S/N	Archivero vertical 4 gavetas melamina negro T/O	2,104.16
SR-4432SM	Frigobar Negro y plata 1.4 ft3	1,622.78
S/N	Sofa piel sintético negro 3 plazas	1.00
S/N	Teléfono inalámbrico digital expandible KX-TG4622MEB	828.16
sn	Trituradora de papel	1,499.00
42794	Credenza Dir. 2 Gavetas Lat.	1,529.11

24	42794	Escritorio MINIST pedestales tamaño oficio	\$	1,910.04
25	42794	Librero para colocarse credenza	\$	1,666.86
26	42794	Mesa de madera para juntas redonda	\$	1,171.26
27	42794	Repisa especial color cabba	\$	2,320.00
28	42794	Sillon Dir. Giratorio	\$	3,459.94
29	42794	Sillon Visita Fijo con brazos	\$	2,561.86
30	42794	Sillon Visita Fijo con brazos	\$	2,561.86
31	42794	Sillon Visita Fijo con brazos	\$	2,561.86
32	42794	Sillon Visita Fijo con brazos	\$	2,561.86
33	42794	Sillon Visita Fijo con brazos	\$	2,561.86
34	42794	Sillon Visita Fijo con brazos	\$	2,561.86
35	42794	Telefono multilinea kxt7730 mca. Panasonic	\$	2,150.50
36	SN	SILTON NEGRO EJECUTICO CON MAYA	\$	15,720.22
37	'LXM45001555	Monitor Lanix 21.5 in	\$	2,320.00
38	'1609 - 33129	55 de 55 NOBREAK KOBLENZ 480 VA	\$	950.00
39	42794	Escritorios de oficina	\$	6,240.80
40	'421215000000000109	CPU Lanix Core i7 8GB RAM HD 500Gb	\$	13,834.34
41	'LNX14303872	Monitor Lanix 21.5 in	\$	2,320.00
42	'1211133317E	Mouse USB Lanix	\$	142.62
43	'12415122240E	Teclado USB Lanix	\$	285.24
44	'1611 - 22085	40 de 55 NOBREAK KOBLENZ 480 VA	\$	950.00
45	42794	Silla mecanismo lama	\$	2,795.60
46	42794	Telefono Unilinea AT&T	\$	144.54
47	'4212150000000000082	CPU Lanix Core i7 8GB RAM HD 500Gb	\$	13,834.34
48	'LNX14303389	Monitor Lanix 21.5 in	\$	2,320.00
49	'1211133363E	Mouse USB Lanix	\$	142.62

50	'1241512655E		\$	Teclado USB Lanix	285.24
51	42794		\$	Sofa de dos plazas de piel	3,690.81
52	'1611 - 22088		\$	11 de 55 NOBREAK KOBLENZ 480 VA	950.00
53	S/N		\$	Archivero Metal 2c carta metal	144.02
54	S/N		\$	Archivero Metal c/4 caj T/O	946.71
55	S/N		\$	Mesamutiusos de 60*40*75 c/rodajas	1.00
56	S/N		\$	Archivero horizontal 4 gavetas melamina negro T/O	3,076.71
57	6HAA834310		\$	Telefono sencillo negro KX-T5550LXB	26.15
58	S/N		\$	Silla secretarial de tela color negra	460.08
58	S/N		\$	Gabinete universal 1.80mts negro	1.00
60	6JCAB36482		\$	Telefono digital sencillo negro KX-T5550LXB	62.49
61	S/N		\$	Extinguidor de gas carbonico Co2	1,204.60
62	S/N		\$	Extinguidor de polvo quimico seco	439.12
63	S/N		\$	Archivero dos gavetas horizontal T/O melamina	2,866.65
64	S/N		\$	Banca areta 3 plazas polipropileno negro	3,182.74
65	S/N		\$	Banca areta 3 plazas polipropileno negro	3,435.42
66	S/N		\$	Banca areta 3 plazas polipropileno negro	3,435.42
67	S/N		\$	Entrador Whirpool	3,000.00
68	S/N		\$	Expo flex Eco, estructura ligera de aluminio con conectores de resorte	21,854.86
69	42794		\$	Archivero 4 Gavetas MUNHER con orillas Metálicas	1,100.83
70	42794		\$	Archivero 4 Gavetas MUNHER con orillas Metálicas	1,387.37
71	42794		\$	Archivero metalico 4 gavetas negro t carta	811.32
72	42794		\$	Barra de trabajo recta	3,828.00
73	42794		\$	Centro de trabajo en forma de "U" galler	5,799.00
74	42794		\$	Consola de operadora mod TD7240	574.67
75	42794		\$	Escritorios de oficina	6,240.80

42794	76	\$	1,925.00	Maquina de escribir PRINTAFORM, Serie: 93111465
42794	77	\$	1,480.16	mesa de trabajo 115*60*75
42794	78	\$	3,642.40	Mesa de trabajo 115x60x75
42794	79	\$	299.49	Mesa de trabajo con plataforma inf FFD 0174
42794	80	\$	5,411.40	Módulo con panel de melamina
42794	81	\$	5,411.40	Módulo con panel de melamina
42794	82	\$	5,411.40	Módulo con panel de melamina
42794	83	\$	5,411.40	Módulo con panel de melamina
42794	84	\$	5,411.40	Módulo con panel de melamina
42794	85	\$	5,411.40	Módulo con panel de melamina
42794	86	\$	5,411.40	Módulo con panel de melamina
42794	87	\$	5,411.40	Módulo con panel de melamina
42794	88	\$	5,411.40	Módulo con panel de melamina
42794	89	\$	5,411.40	Módulo con panel de melamina
42794	90	\$	6,360.66	Módulo de trabajo para seis personas
42794	91	\$	6,360.66	Módulo de trabajo para seis personas
42794	92	\$	6,360.66	Módulo de trabajo para seis personas
42794	93	\$	399.00	Silla de tela color negro, Genova sin brazos
42794	94	\$	399.00	Silla de tela color negro, Genova sin brazos
42794	95	\$	399.00	Silla de tela color negro, Genova sin brazos
42794	96	\$	399.00	Silla de tela color negro, Genova sin brazos
42794	97	\$	2,795.60	Silla de trabajo en color negro
42794	98	\$	2,795.60	Silla de trabajo en color negro
42794	99	\$	2,795.60	Silla de trabajo en color negro
42794	100	\$	2,795.60	Silla de trabajo en color negro
42794	101	\$	2,795.60	Silla de trabajo en color negro

102	42794	Silla de trabajo en color negro	\$	2,795.60
103	42794	Silla de trabajo en color negro	\$	2,795.60
104	42794	silla ejecutiva	\$	1,564.17
105	42794	Silla marca paris S-307 Ga printatorm color negro c/ rodajas y brazos	\$	697.60
106	42794	Silla marca paris S-307 Ga printatorm color negro c/ rodajas y brazos	\$	697.60
107	42794	Silla mecanismo lama	\$	2,795.60
108	42794	Silla mecanismo lama	\$	2,795.60
109	42794	Silla operativa	\$	2,795.60
110	42794	Silla operativa	\$	2,795.60
111	42794	Silla operativa	\$	2,795.60
112	42794	Silla operativa	\$	2,795.60
113	42794	Silla operativa	\$	2,795.60
114	42794	Silla operativa	\$	2,795.60
115	42794	Silla operativa	\$	2,795.60
116	42794	Silla operativa	\$	2,795.60
117	42794	Silla operativa	\$	2,795.60
118	42794	Silla operativa	\$	2,795.60
119	42794	Silla operativa	\$	2,795.60
120	42794	Silla operativa	\$	2,795.60
121	42794	Silla operativa	\$	2,795.60
122	42794	Silla operativa	\$	2,795.60
123	42794	Sillon ejecutivo mod Ab-5000	\$	4,023.85
124	42794	Sillon Visitas	\$	1,038.13
125	42794	Sillon Visitas	\$	1,038.13
128	42794	Tarjeta disa operadora	\$	5,568.00
127	4212500000000000122	CPU Lanix Core i7 8GB RAM HD 500Gb	\$	13,834.34

128	'LNx21800213	Monitor Lanix 21.5 in	\$	2,320.00
128	'1211133330E	Mouse USB Lanix	\$	142.62
130	'1241512171E	Teclado USB Lanix	\$	285.24
131	'S3YK158765	Impresora de Tinta Epson L355	\$	4,083.20
132	'ZD7NBjBD700014P	Impresora Laser Samsung ProXpress 3820ND	\$	4,315.20
133	'1611 - 22095	12 de 55 NOBREAK KOBLENZ 480 VA	\$	950.00
134	42794	Archivero horizontal, c/2 gavetas	\$	4,715.40
135	42794	Caja de Seguridad Marca ARMSTRONG	\$	2,323.99
136	42794	Credenza c/2puertas y entrepaño interior	\$	3,236.40
137	42794	Librero con entre paños	\$	4,722.49
138	42794	Maquina de escribir PR/INTAFORM, serie: SFY2108923	\$	1,485.00
139	42794	Mesa para sala de espera en lamina gris	\$	1,038.20
140	42794	Módulo de trabajo c/2 y 1 gaveta c/ caja fuerte	\$	5,196.80
141	42794	Silla operativa	\$	2,795.60
142	42794	Sumadora mod. 1418 marca Printform	\$	599.15
143	'412150000000000081	CPU Lanix Core i7 8GB RAM HD 500Gb	\$	13,834.34
144	'LXM45001823	Monitor Lanix 21.5 in	\$	2,320.00
145	'1211133360E	Mouse USB Lanix	\$	142.62
146	'1241512793E	Teclado USB Lanix	\$	285.24
147	'1607 - 04201	14 de 55 NOBREAK KOBLENZ 480 VA	\$	950.00
148	S/N	ventilador c/control lasko	\$	150.49
149	42794	Módulo con panel de melamina	\$	5,411.40
150	42794	Silla operativa	\$	2,795.60
151	S/N	Escalera metálica tipo tijera color gris	\$	527.27
152	42794	Extinguidor	\$	137.72
153	42794	Módulo con panel de melamina	\$	5,411.40

154	42794	Silla operativa	\$	2,795.60
155	'4121500000000091	CPU Lanix Core i7 8GB RAM HD 500GB	\$	13,834.34
156	'LNx14303477	Monitor Lanix 21.5 in	\$	2,320.00
157	'121133357E	Mouse USB Lanix	\$	142.62
158	'1241512792E	Teclado USB Lanix	\$	285.24
159	'1701 - 27221	16 de 55 NOBREAK KOBLENZ 480 VA	\$	950.00
160	'41215000000000116	CPU Lanix Core i7 8GB RAM HD 500GB	\$	13,834.34
161	'LNx14303470	Monitor Lanix 21.5 in	\$	2,320.00
162	'121133350E	Mouse USB Lanix	\$	142.62
163	'1241512628E	Teclado USB Lanix	\$	285.24
164	'1607 - 04204	18 de 55 NOBREAK KOBLENZ 480 VA	\$	950.00
165	S/N	Caja fuerte sentry S3871T	\$	756.85
166	42794	Escritorio "L" tipo bala	\$	4,891.72
167	42794	Silla de visita tipo trineo cromado	\$	2,528.80
168	42794	Silla de visita tipo trineo cromado	\$	2,528.80
169	42794	Sillon ejecutivo c/ respaldo	\$	4,779.20
170	'LNx14304117	Monitor Lanix 21.5 in	\$	2,320.00
171	'121133328E	Mouse USB Lanix	\$	142.62
172	'1241512666E	Teclado USB Lanix	\$	285.24
173	'40215000000000877	Laptop Lanix Core i7 8GB RAM HD 500Gb	\$	15,078.84
174	'1607 - 04210	20 de 55 NOBREAK KOBLENZ 480 VA	\$	950.00
175	Q2026103	Sumadora FR-2650	\$	353.57
176	S/N	Conjunto Ejecutivo penhsuar con credenza1.80 x 80	\$	5,284.53
177	S/N	Sillon ejecutivo negro	\$	1,180.42
178	42794	Extinguidor	\$	137.72
179	'LNx14304122	Monitor Lanix 21.5 in	\$	2,320.00

180	'1211133347E	Mouse USB Lanix	\$	142.62
181	'1241512657E	Teclado USB Lanix	\$	285.24
182	'1609 - 33141	21 de 55 NOBREAK KOBLENZ 480 VA	\$	950.00
183	'41215000000000115	CPU Lanix Core i7 8GB RAM HD 500GB	\$	13,834.34
184	'3YK159738	Impresora de Tinta Epson L355	\$	4,083.20
185	S/N	Conjunto Ejecutivo peninsular con credenza 1.80 x 80	\$	5,284.53
186	S/N	Pizarrón de corcho 80 x 1.20	\$	469.63
187	S/N	Equipo alarma CTL	\$	9,066.94
188	S/N	Pizarrón de corcho	\$	718.20
189	42794	Librero con entre paños	\$	4,722.49
190	42794	Librero con entre paños	\$	4,722.49
191	42794	Sillón ejecutivo c/ respaldo	\$	4,779.20
192	42794	Sillón ejecutivo c/ respaldo	\$	4,779.20
193	42794	Archivero 4 Gavetas orillas metálicas	\$	788.00
194	42794	Archivero 4 Gavetas orillas metálicas	\$	788.00
195	42794	Archivero de Madera	\$	1,789.22
196	42794	Archivero metálico color negro c/2 gavetas tamaño carta	\$	949.18
197	42794	Extinguidor	\$	137.72
198	42794	Librero a piso c/puertas y entrepaños	\$	4,814.00
198	42794	Librero a piso c/puertas y entrepaños	\$	4,814.00
200	42794	Librero con entre paños	\$	4,722.49
201	42794	Librero con entre paños	\$	4,722.49
202	42794	Librero con entre paños	\$	4,722.49
203	42794	Módulo con panel de melamina	\$	5,411.40
204	42794	Silla operativa	\$	2,795.60
205	'41215000000000115	CPU Lanix Core i7 8GB RAM HD 500GB	\$	13,834.34

206	'LNX55201707	Monitor Lanix 21.5 in	\$	2,320.00
207	'1211133312E	Mouse USB Lanix	\$	142.62
208	'1241512186E	Teclado USB Lanix	\$	285.24
209	'1611 - 22087	31 de 55 NOBREAK KOBLENZ 480 VA	\$	950.00
210	S/N	Guillotina Boston mod	\$	1.00
211	S/N	Silla Paris Printafom 307-GA	\$	226.63
212	S/N	Silla secretarial de tela color negra	\$	460.08
213	S/N	Guillotina	\$	291.60
214	S/N	Gabinete tipo librero 4 entrepaños 2 puertas	\$	1,840.77
215	S/N	Conjunto peninsular 2 piezas color vino	\$	2,345.82
216	S/N	Conjunto peninsular 2 piezas color vino	\$	2,345.82
217	91574	Encuadernadora gris WB-460 91574	\$	862.24
218	S/N	Mesa centro vigar color negro/gris COCINA	\$	1.00
219	S/N	Archivero Metálico Dos Puertas Traspaso FAPES	\$	2,000.00
220	1-2-4-1-1-95	FRIGOBAR 4,4 FT CUBICOS DANBY	\$	3,399.00
221	42794	Mesa circular 120cm diametro	\$	1,972.00
222	42794	Mesa circular 120cm diametro	\$	1,972.00
223	S/N	Pizarrón magnético 60 x 96 cm	\$	267.58
224	'412150000000000088	CPU Lanix Core i7 8GB RAM HD 500Gb	\$	13,834.34
225	'1211133333E	Mouse USB Lanix	\$	142.62
226	'1241512239E	Teclado USB Lanix	\$	285.24
227	'1607 - 04203	39 de 55 NOBREAK KOBLENZ 480 VA	\$	950.00
228	42794	Librero a piso c/puertas y entrepaños	\$	4,814.00
229	42794	Librero con entre paños	\$	4,722.49
230	42794	Módulo con panel de melamina	\$	5,411.40
231	42794	Silla operativa	\$	2,795.60

232	1701 - 27315		\$	41 de 55 NOBREA KOBLENZ 480 VA	950.00
233	4121500000000124		\$	CPU Lanix Core i7 8GB RAM HD 500GB	13,834.34
234	LNX14303699		\$	Monitor Lanix 21.5 in	2,320.00
235	1211133369E		\$	Mouse USB Lanix	142.62
236	1241512545E		\$	Teclado USB Lanix	285.24
237	6ICAB362782		\$	Telefono digital sencillo negro KX-T5550LXB	62.49
238		S/N	\$	Escritorio mod gris/negro/U c/arch	144.78
239	42794		\$	Archivero metalico c/4 gavetas tamaño	3,900.00
240	42794		\$	Archivero metalico color negro c/2 gavetas tamaño carta	945.18
241	42794		\$	Archivero metalico color negro c/4 gavetas tamaño oficina	3,398.99
242	42794		\$	Archivero metalico color negro c/4 gavetas tamaño oficina	3,398.99
243	42794		\$	Archivero metalico color negro c/4 gavetas tamaño oficina	3,398.99
244	42794		\$	Archivero metalico color negro c/4 gavetas tamaño oficina	3,398.99
245	42794		\$	Archivero metalico color negro c/4 gavetas tamaño oficina	3,398.99
246	42794		\$	Silla operativa	2,795.60
247		S/N	\$	PROLIANT 380 3.6 GHz	157,709.85
248		S/N	\$	IMPRESORA EPSON LX300	2,949.65
249		S/N	\$	IMPRESORA EPSON LX300	3,000.35
250		S/N	\$	MONITOR HEWLETT PACKARD TFT5600 RKM	27,831.15
251		S/N	\$	PANTALLA ELITA SPECTRUM CONTROL REMOTO	9,500.00
252		S/N	\$	PROYECTOR (CA_ON) EPSON POWER LITE 78C	11,689.27
253		S/N	\$	SWITCH CISCO WS-C3560-24PS-5	36,263.33
254		S/N	\$	SWITCH CISCO WS-C3560-24PS-5	36,263.33
255		S/N	\$	SWITCH CISCO WS-C3560-24PS-5	36,263.34
256		S/N	\$	Pantalla Proyector DataLine Triple	1.00
257	CNBC620051		\$	Impresora HP Laser 1022	1.00

258	'E8BY216386	Impresora Epson FX890 9 Pines 10in	\$	1.00
259	'P1DZ189052547	Router Dlink DIR3000 4Puertos 10/100 Wireless	\$	409.62
260	'259882158633	Disco Duro Externo 500 Gb Marca ACTECK	\$	1,109.75
261	'10000169545	Impresora de Tarjetas de PCV marca BADGY	\$	14,980.40
262	'412150000000000068	CPU Lanix Core i7 8GB RAM HD 500GB	\$	13,834.34
263	'LNX14304121	Monitor Lanix 21.5 in	\$	2,320.00
264	'1211133354E	Mouse USB Lanix	\$	142.62
265	'1241512658E	Teclado USB Lanix	\$	285.24
266	'412150000000000114	CPU Lanix Core i7 8GB RAM HD 500GB	\$	13,834.34
267	'412150000000000105	CPU Lanix Core i7 8GB RAM HD 500GB	\$	13,834.34
268	'412150000000000092	CPU Lanix Core i7 8GB RAM HD 500GB	\$	13,834.34
269	'412150000000000071	CPU Lanix Core i7 8GB RAM HD 500GB	\$	13,834.34
270	'412150000000000110	CPU Lanix Core i7 8GB RAM HD 500GB	\$	13,834.34
271	'412150000000000093	CPU Lanix Core i7 8GB RAM HD 500GB	\$	13,834.34
272	'412150000000000085	CPU Lanix Core i7 8GB RAM HD 500GB	\$	13,834.34
273	'412150000000000079	CPU Lanix Core i7 8GB RAM HD 500GB	\$	13,834.34
274	'412150000000000067	CPU Lanix Core i7 8GB RAM HD 500GB	\$	13,834.34
275	'412150000000000070	CPU Lanix Core i7 8GB RAM HD 500GB	\$	13,834.34
276	'412150000000000096	CPU Lanix Core i7 8GB RAM HD 500GB	\$	13,834.34
277	'LNX14303475	Monitor Lanix 21.5 in	\$	2,320.00
278	'LNX14303472	Monitor Lanix 21.5 in	\$	2,320.00
279	'LNX14303466	Monitor Lanix 21.5 in	\$	2,320.00
280	'LNX14303482	Monitor Lanix 21.5 in	\$	2,320.00
281	'LNX21800638	Monitor Lanix 21.5 in	\$	2,320.00
282	'LNX14303465	Monitor Lanix 21.5 in	\$	2,320.00
283	'LNX14303640	Monitor Lanix 21.5 in	\$	2,320.00

284	'LNX14303684	Monitor Lanix 21.5 in	\$	2,320.00
285	'1211133329E	Mouse USB Lanix	\$	142.62
286	'1211133358E	Mouse USB Lanix	\$	142.62
287	'1211133341E	Mouse USB Lanix	\$	142.62
288	'1211133340E	Mouse USB Lanix	\$	142.62
289	'1211133356E	Mouse USB Lanix	\$	142.62
290	'1211133311E	Mouse USB Lanix	\$	142.62
291	'1211133346E	Mouse USB Lanix	\$	142.62
292	'1211133314E	Mouse USB Lanix	\$	142.62
293	'1211133332E	Mouse USB Lanix	\$	142.62
294	'1211133319E	Mouse USB Lanix	\$	142.62
295	'1241512667E	Teclado USB Lanix	\$	285.24
296	'1241512233E	Teclado USB Lanix	\$	285.24
297	'1241512621E	Teclado USB Lanix	\$	285.24
298	'1241512794E	Teclado USB Lanix	\$	285.24
299	'1241512641E	Teclado USB Lanix	\$	285.24
300	'1241512184E	Teclado USB Lanix	\$	285.24
301	'1241512791E	Teclado USB Lanix	\$	285.24
302	'1241512188E	Teclado USB Lanix	\$	285.24
303	'1241512670E	Teclado USB Lanix	\$	285.24
304	'1241512653E	Teclado USB Lanix	\$	285.24
305	'1241512238E	Teclado USB Lanix	\$	285.24
306	'1241512648E	Teclado USB Lanix	\$	285.24
307	'1241512797E	Teclado USB Lanix	\$	285.24
308	'41215000000000095	CPU Lanix Core i7 8GB RAM HD 500Gb	\$	13,834.34
309	'40215000000000876	Laptop Lanix Core i7 8GB RAM HD 500Gb	\$	15,078.84

310	'402150000000000875	Laptop Lanix Core i7 8GB RAM HD 500GB	\$	15,078.84
311	'402150000000000874	Laptop Lanix Core i7 8GB RAM HD 500GB	\$	15,078.84
312	'1211133315E	Mouse USB Lanix	\$	142.62
313	'R3021BB001127	Access Point	\$	3,100.00
314	'402100000000000053	Servidor Lanix Spine SB	\$	34,220.00
315	S/N	DVD para 8 cámaras con D.D 1.5 Tb	\$	9,396.00
316	'S3YK158019	Impresora de Tinta Epson L355	\$	4,083.20
317	'VNB3Y90801	Impresora HP LaserJet P3015DN	\$	8,267.19
318	'VNB3Y93844	Impresora HP LaserJet P3015DN	\$	8,267.19
319	'54J154100872	IMPRESORA ZEBRA GC420T	\$	10,450.44
320	'16062000502232	PISTOLA ZEBRA MT2070	\$	26,390.00
321	'L1H388137	XEROX WORKCENTRE PE220	\$	7,302.50
322	S/N	Sistema de Control de asistencia	\$	11,600.00
323	0	SISTEMA TELEFÓNICO MARCA INTELBRAS MODELO 220	\$	182,792.80
324	'SN3GRBYT160500540	1 TABLETA TECHPAD	\$	1,199.00
325	'SN3GRBYT160500542	TABLETA TECHPAD	\$	1,199.00
326	S/N	TARJETA PARA 16 EXTENSIONES TELEFONICAS	\$	11,832.00
327	'CNC6260RYV	MONITOR HP DE 21.5	\$	2,204.00
328	'CNC6260RYR	MONITOR HP DE 21.5	\$	2,204.00
329	'1701 - 27223	5 de 55 NOBREAK KOBLENZ 480 VA	\$	950.00
330	'CPMFN2000318	1 de 3 NOBREAK 1000 VA CYBERPOWER	\$	3,499.00
331	'1607 - 04221	17 de 55 NOBREAK KOBLENZ 480 VA	\$	950.00
332	'CPMFU2000447	2 de 3 NOBREAK 1000 VA CYBERPOWER	\$	3,499.00
333	'1701 - 27220	22 de 55 NOBREAK KOBLENZ 480 VA	\$	950.00
334	'1701 - 27313	24 de 55 NOBREAK KOBLENZ 480 VA	\$	950.00
335	'1611 - 22096	28 de 55 NOBREAK KOBLENZ 480 VA	\$	950.00

336	'CPMFU2000160	\$	3 de 3 NOBREAK 1000 VA CYBERPOWER	950.00
337	'1701 - 27312	\$	30 de 55 NOBREAK KOBLENZ 480 VA	950.00
338	'1611 - 22144	\$	36 de 55 NOBREAK KOBLENZ 480 VA	950.00
339	'1609 - 33138	\$	37 de 55 NOBREAK KOBLENZ 480 VA	950.00
340	'1609 - 33131	\$	8 de 55 NOBREAK KOBLENZ 480 VA	950.00
341	'1611 - 22141	\$	9 de 55 NOBREAK KOBLENZ 480 VA	950.00
342	'FGT90D3Z16014041	\$	FORTIGATE 90D	33,198.62
343	'C07KP4LFDWYL	\$	MAC MINI 2012	7,110.00
344	'WDDK7700425	\$	PROYECTOR EPSON POWERLITE W04+ MODELO H718A	12,999.00
345	'41215000000000080	\$	CPU Lanix Core i7 8GB RAM HD 500GB	13,834.34
346	'LNX14303693	\$	Monitor Lanix 21.5 in	2,320.00
347	'LNX14304112	\$	Monitor Lanix 21.5 in	2,320.00
348	'1607 - 04202	\$	47 de 55 NOBREAK KOBLENZ 480 VA	950.00
349	'41215000000000099	\$	CPU Lanix Core i7 8GB RAM HD 500GB	13,834.34
350	'1241512626E	\$	Teclado USB Lanix	285.24
351	'1611 - 22134	\$	46 de 55 NOBREAK KOBLENZ 480 VA	950.00
352	'41215000000000074	\$	CPU Lanix Core i7 8GB RAM HD 500GB	13,834.34
353	'41215000000000094	\$	CPU Lanix Core i7 8GB RAM HD 500GB	13,834.34
354	'LNX14304109	\$	Monitor Lanix 21.5 in	2,320.00
355	'1241513385E	\$	Teclado USB Lanix	285.24
356	'1611 - 22092	\$	48 de 55 NOBREAK KOBLENZ 480 VA	950.00
357	'1211133336E	\$	Mouse USB Lanix	142.62
358	'1241512651E	\$	Teclado USB Lanix	285.24
359	'1701 - 27314	\$	54 de 55 NOBREAK KOBLENZ 480 VA	950.00
360	'1241512661E	\$	Teclado USB Lanix	285.24
361	'1607 - 04222	\$	49 de 55 NOBREAK KOBLENZ 480 VA	950.00

362	'1609 - 33132	50 de 55 NOBREA KOBLENZ 480 VA	\$	950.00
363	'LNX35201712	Monitor Lanix 21.5 in	\$	2,320.00
364	'1211133335E	Mouse USB Lanix	\$	142.62
365	'1611 - 22142	51 de 55 NOBREA KOBLENZ 480 VA	\$	950.00
366	'LNX14303701	Monitor Lanix 21.5 in	\$	2,320.00
367	'12415122787E	Teclado USB Lanix	\$	285.24
368	'1211133345E	Mouse USB Lanix	\$	142.62
369	'1241512223E	Teclado USB Lanix	\$	285.24
370	'1241512254E	Teclado USB Lanix	\$	285.24
371	'1607 - 04224	52 de 55 NOBREA KOBLENZ 480 VA	\$	950.00
372	'2276110700327	Monitor Lanix 21.5 in	\$	2,320.00
373	'1211133343E	Mouse USB Lanix	\$	142.62
374	'1241515834E	Teclado USB Lanix	\$	285.24
375	'41215000000000078	CPU Lanix Core i7 8GB RAM HD 500Gb	\$	13,834.44
376	'41215000000000097	CPU Lanix Core i7 8GB RAM HD 500Gb	\$	13,834.34
377	'LNX14303707	Monitor Lanix 21.5 in	\$	2,320.00
378	'1211133365E	Mouse USB Lanix	\$	142.62
379	'41215000000000065	CPU Lanix Core i7 8GB RAM HD 500Gb	\$	13,834.34
380	'1211133347E	Mouse USB Lanix	\$	142.62
381	'1241512223E	Teclado USB Lanix	\$	285.24
382	'C5CM740V1776ETLC108085003023644233	Monitor LCD 15in BTC Negro	\$	390.98
383	'412150000000000073	CPU Lanix Core i7 8GB RAM HD 500Gb	\$	13,834.34
384	'412150000000000104	CPU Lanix Core i7 8GB RAM HD 500Gb	\$	13,834.34
385	'412150000000000111	CPU Lanix Core i7 8GB RAM HD 500Gb	\$	13,834.34
386	'S/N	PANDUIT RACK - ORGANIZADOR DE RED	\$	8,093.68
387	'S/N	Archivero Metal 2c carta metal	\$	144.02

388	S/N			254.28
389	42794	Archivero vertical 2 cajones y gaveta t/oficio	\$	3,195.80
390	42794	Escritorio "L" tipo bala	\$	4,891.72
391	42794	Escritorio rect en "L" 2 cajones y 1 gaveta	\$	4,756.00
392	42794	Librero a piso c/puertas y entrepaños	\$	4,814.00
393	42794	Librero con entre paños	\$	4,722.49
394	42794	Mesa de trabajo en dos partes	\$	3,828.00
395	42794	Mesa de trabajo en dos partes	\$	3,828.00
396	42794	Mesa de trabajo en L con 2 cajones	\$	4,309.40
397	42794	Mesa Madera Mod. DMR-100	\$	251.50
398	42794	Módulo con panel de melamina	\$	5,411.40
399	42794	Módulo de trabajo para 6 personas	\$	6,360.66
400	42794	Silla marca paris s-307 Ga printaforn color negro c/ rodajas y brazos	\$	587.49
401	42794	Silla marca paris s-307 Ga printaforn color negro c/ rodajas y brazos	\$	587.54
402	1241532124E	CO MULTIFUNCIONAL EPSON L575 ECOTANK	\$	4,799.00
403	1241512182E	Teclado USB Lanix	\$	285.24
404	1211133352E	Mouse USB Lanix	\$	142.62
405	1211133355E	Mouse USB Lanix	\$	142.62
406	1211133339E	Mouse USB Lanix	\$	142.62
407	1211133348E	Mouse USB Lanix	\$	142.62
408	1211133322E	Mouse USB Lanix	\$	142.62
409	5970100001-2	licencias indetec sactet	\$	10,000.00
410	41215000000000112	CPU Lanix Core i7 8GB RAM HD 500Gb	\$	13,834.34
411	LNx14303515	Monitor Lanix 21.5 In	\$	2,320.00
412	1211133313E	Mouse USB Lanix	\$	142.62
413	1241512234E	Teclado USB Lanix	\$	285.24

414	42794	Escritorio "L" tipo bala	\$	4,891.72
415	42794	Librero con entre paños	\$	4,722.49
416	42794	Silla de visita tipo trineo cromado	\$	2,528.80
417	42794	Silla de visita tipo trineo cromado	\$	2,528.80
418	42794	Silla mecanismo lama	\$	2,795.60
419	'4121500000000120	CPU Lanix Core i7 8GB RAM HD 500Gb	\$	13,834.34
420	'LNX14304302	Monitor Lanix 21.5 in	\$	2,320.00
421	'1211133361E	Mouse USB Lanix	\$	142.62
422	'1241512652E	Teclado USB Lanix	\$	285.24
423	'1609 - 33126	4 de 55 NOBREAK KOBLENZ 480 VA	\$	950.00
424	42794	Mesa de melamina color caoba negro 3.60x1.10x.75 semi ovalada	\$	3,864.00
425	'LNX14304251	Monitor Lanix 21.5 in	\$	2,320.00
426	'1241512622E	Teclado USB Lanix	\$	285.24
427	4.1215E+17	CPU Lanix Core i7 8GB RAM HD 500Gb	\$	13,834.34
428	'1211133359E	Mouse USB Lanix	\$	142.62
429	S3YK232615	Impresora de Tinta Epson L355	\$	4,384.80
430	1	KIT DE SISTEMA SECRETARIAL INCLUYE DOS TELEFONOS Y DIADEMA	\$	7,076.00
431	'1609 - 33130	13 de 55 NOBREAK KOBLENZ 480 VA	\$	950.00
432	42794	Archivero de Madera Archivero Vertical 4 gavetas, madera Vino Negro Linea Euro Espacio T/O	\$	1,789.22
433	42794	Conjunto ejecutivo	\$	2,903.75
434	42794	Escritorio en forma U	\$	11,344.80
435	42794	Escritorios de oficina	\$	6,240.80
436	42794	Silla operativa	\$	2,795.60
437	42794	Silla optiva en tela/negro	\$	2,581.00
438	42794	Silla optiva en tela/negro	\$	2,581.00
439	42794	Silla optiva en tela/negro	\$	2,581.00

440	42794	Silla optiva en tela/negro	\$	2,581.00
441	42794	Silla optiva en tela/negro	\$	2,581.00
442	42794	Silla optiva en tela/negro	\$	2,581.00
443	42794	Silla optiva en tela/negro	\$	2,581.00
444	42794	Silla optiva en tela/negro	\$	2,581.00
445	42794	Silla optiva en tela/negro	\$	2,581.00
446	'41215000000000123	CPU Lanix Core i7 8GB RAM HD 500Gb	\$	13,834.34
447	'LNX21801457	Monitor Lanix 21.5 in	\$	2,320.00
448	'1241512660E	Teclado USB Lanix	\$	285.24
449	'1611 - 22143	7 de 55 NOBREAK KOBLENZ 480 VA	\$	950.00
450	42794	Módulo con panel de melamina	\$	5,411.40
451	42794	Silla operativa	\$	2,795.60
452	'41215000000000083	CPU Lanix Core i7 8GB RAM HD 500Gb	\$	13,834.34
453	'LNX14304131	Monitor Lanix 21.5 in	\$	2,320.00
454	'1211133368E	Mouse USB Lanix	\$	142.62
455	'1241512659E	Teclado USB Lanix	\$	285.24
456	'1701 - 27222	19 de 55 NOBREAK KOBLENZ 480 VA	\$	950.00
457	S/N	Enfriador Whirpool	\$	3,000.00
458	42794	Archivero metalico color negro c/2 gavetas tamaño carta	\$	949.18
459	42794	Banca confortable de 3 piezas	\$	12,951.40
460	42794	Banca confortable de 3 piezas	\$	12,951.40
461	42794	Banca confortable de 3 piezas	\$	12,951.40
462	42794	Módulo para recepcion V4 c/2 cajones y gaveta en melamina Gris	\$	21,889.20
463	42794	Silla operativa	\$	2,795.60
464	'41215000000000121	CPU Lanix Core i7 8GB RAM HD 500Gb	\$	13,834.34
465	'LNX14303698	Monitor Lanix 21.5 in	\$	2,320.00

486	'1211133337E	Mouse USB Lanix	\$	142.62
487	'1241512795E	Teclado USB Lanix	\$	285.24
488	'1611 - 22136	23 de 55 NOBREAK KOBLENZ 480 VA	\$	950.00
489	S/N	Archivero vertical 4 gavetas T/O melamina	\$	1,644.21
470	S/N	28mm	\$	1,644.21
471	S/N	Conjunto Ejecutivo peninsular con credenza 1.60 x 70	\$	5,284.53
472	sn	silla cromada	\$	999.00
473	42794	Librero a piso c/puertas y entrepisos	\$	4,814.00
474	42794	Silla de visita tipo trineo cromado	\$	2,528.80
475	42794	Silla de visita tipo trineo cromado	\$	2,528.80
476	'41215000000000108	CPU Lanix Core i7 8GB RAM HD 500Gb	\$	13,834.34
477	'LNX21800693	Monitor Lanix 21.5 in	\$	2,320.00
478	'1211133362E	Mouse USB Lanix	\$	142.62
479	'1241512796E	Teclado USB Lanix	\$	285.24
480	'1607 - 04212	42 de 55 NOBREAK KOBLENZ 480 VA	\$	950.00
481	42794	Módulo con panel de melamina	\$	5,411.40
482	42794	Silla operativa	\$	2,795.60
483	'41215000000000072	CPU Lanix Core i7 8GB RAM HD 500Gb	\$	13,834.34
484	'LNX14304124	Monitor Lanix 21.5 in	\$	2,320.00
485	'1211133367E	Mouse USB Lanix	\$	142.62
486	'1241515838E	Teclado USB Lanix	\$	285.24
487	'ZD7NBIBJD70001NA	Impresora Laser Samsung ProXpress 3820ND	\$	4,315.20
488	XA1A1616103846	Pantalla LED 32 LED	\$	4,499.00
489	XA1A1616103941	Pantalla LED 32 LED	\$	4,499.00
490	'1611 - 22090	44 de 55 NOBREAK KOBLENZ 480 VA	\$	950.00
491	S/N	Archivero horizontal 2 gavetas T/O melamina	\$	1,913.63

492	S/N	Conjunto Ejecutivo peninsular con credenzal 1.80 x 80	\$	9,694.70
493	S/N	Lámpara de Escritorio (dirección)	\$	1.00
494	SN	MESAS DE TRABAJO CAOBA NEGRO	\$	6,453.33
495	100174462	FRIGOBAR DE ACERO WHIRPOOL	\$	4,499.00
496	42794	Archivero de Madera	\$	1,789.22
497	42794	Archivero de Madera	\$	1,789.22
498	42794	Archivero de Madera	\$	1,789.22
499	42794	Silla marca paris S-307 Ga printaforn color negro c/ rodajas y brazos	\$	697.60
500	42794	Silla marca paris S-307 Ga printaforn color negro c/ rodajas y brazos	\$	697.60
501	42794	Silla marca paris S-307 Ga printaforn color negro c/ rodajas y brazos	\$	697.60
502	42794	Silla marca paris S-307 Ga printaforn color negro c/ rodajas y brazos	\$	697.60
503	42794	Silla marca paris S-307 Ga printaforn color negro c/ rodajas y brazos	\$	697.60
504	42794	Silla marca paris S-307 Ga printaforn color negro c/ rodajas y brazos	\$	697.60
505	42794	Silla marca paris S-307 Ga printaforn color negro c/ rodajas y brazos	\$	697.60
506	42794	Silla marca paris S-307 Ga printaforn color negro c/ rodajas y brazos	\$	697.60
507	42794	Silla marca paris S-307 Ga printaforn color negro c/ rodajas y brazos	\$	697.60
508	42794	Silla optiva en tela/negro	\$	2,581.00
509	42794	Silla optiva en tela/negro	\$	2,581.00
510	42794	Sillón ejecutivo c/ respaldo	\$	4,779.20
511	42794	Silla optiva en tela/negro	\$	2,581.00
512	42794	Sillón ejecutivo c/ respaldo	\$	4,779.20
513	412150000000000075	CPU Lanix Core i7 8GB RAM HD 500Gb	\$	13,834.34
514	LNx14303464	Monitor Lanix 21.5 in	\$	2,320.00
515	1211133364E	Mouse USB Lanix	\$	142.62
516	1241515836E	Teclado USB Lanix	\$	285.24
517	5110100029-21	1 de 13 estantes de metal	\$	774.88

518	5110100029-22
519	5110100029-23
520	5110100029-24
521	5110100029-25
522	5110100029-26
523	'1611 - 22094
524	S/N
525	S/N
526	S/N
527	S/N
528	S/N
529	S/N
530	S/N
531	5110100029-27
532	5110100029-28
533	5110100029-29
534	5110100029-30
535	5110100029-31
536	5110100029-32
537	5110100029-33
538	5110100029-1
539	5110100029-2
540	5110100029-3
541	5110100029-4
542	5110100029-5
543	5110100029-6

774.88	\$	2 de 13 estantes de metal
774.88	\$	3 de 13 estantes de metal
774.88	\$	4 de 13 estantes de metal
774.88	\$	5 de 13 estantes de metal
774.88	\$	6 de 13 estantes de metal
950.00	\$	29 de 55 NOBREAK KOBLENZ 480 VA
1.00	\$	Archivero Metálico negro 2GT/C
1.00	\$	Archivero metálico vertical 2 gavetas
1.00	\$	Archivero Metálico negro 2GT/C
233.37	\$	Pizarra de corcho 60x80
583.24	\$	Carrito manual diablito color azul
753.12	\$	Mueble para computadora móvil de 60 x 60 color vino
1.00	\$	Archivero Metálico negro 2GT/O
774.88	\$	12 de 13 estantes de metal
774.88	\$	13 de 13 estantes de metal
774.88	\$	7 de 13 estantes de metal
774.88	\$	8 de 13 estantes de metal
774.88	\$	9 de 13 estantes de metal
774.88	\$	10 de 13 estantes de metal
774.88	\$	11 de 13 estantes de metal
584.89	\$	1 de 20 Estante de metal de 2.44 mts. de altura
584.89	\$	10 de 20 Estante de metal de 2.44 mts. de altura
584.89	\$	11 de 20 Estante de metal de 2.44 mts. de altura
584.89	\$	12 de 20 Estante de metal de 2.44 mts. de altura
584.89	\$	13 de 20 Estante de metal de 2.44 mts. de altura
584.89	\$	14 de 20 Estante de metal de 2.44 mts. de altura

584.89	\$	15 de 20 Estante de metal de 2.44 mts. de altura	544	5110100029-7
584.89	\$	16 de 20 Estante de metal de 2.44 mts. de altura	545	5110100029-8
584.89	\$	17 de 20 Estante de metal de 2.44 mts. de altura	546	5110100029-9
584.89	\$	18 de 20 Estante de metal de 2.44 mts. de altura	547	5110100029-10
584.89	\$	19 de 20 Estante de metal de 2.44 mts. de altura	548	5110100029-11
584.89	\$	2 de 20 Estante de metal de 2.44 mts. de altura	549	5110100029-12
584.89	\$	20 de 20 Estante de metal de 2.44 mts. de altura	550	5110100029-13
584.89	\$	3 de 20 Estante de metal de 2.44 mts. de altura	551	5110100029-14
584.89	\$	4 de 20 Estante de metal de 2.44 mts. de altura	552	5110100029-15
584.89	\$	5 de 20 Estante de metal de 2.44 mts. de altura	553	5110100029-16
584.89	\$	6 de 20 Estante de metal de 2.44 mts. de altura	554	5110100029-17
584.89	\$	7 de 20 Estante de metal de 2.44 mts. de altura	555	5110100029-18
584.89	\$	8 de 20 Estante de metal de 2.44 mts. de altura	556	5110100029-19
584.89	\$	9 de 20 Estante de metal de 2.44 mts. de altura	557	5110100029-20
558.89	\$	Archivero metálico t/c, c/2 gavetas, color negro	558	42794
6,240.80	\$	Escritorios de oficina	559	42794
6,360.66	\$	Módulo de trabajo para 6 personas	560	42794
2,795.60	\$	Silla operativa	561	42794
719.00	\$	Ventilador torre 88 cms	562	42794
874.80	\$	1 de 15 estantes de metal con 5 entrepaños	563	S/N
875.80	\$	10 de 15 estantes de metal con 5 entrepaños	564	S/N
875.80	\$	11 de 15 estantes de metal con 5 entrepaños	565	S/N
875.80	\$	12 de 15 estantes de metal con 5 entrepaños	566	S/N
875.80	\$	13 de 15 estantes de metal con 5 entrepaños	567	S/N
875.80	\$	14 de 15 estantes de metal con 5 entrepaños	568	S/N
875.80	\$	15 de 15 estantes de metal con 5 entrepaños	569	S/N

570	S/N	2 de 15 estantes de metal con 5 entrepaños	\$	875.80
571	S/N	3 de 15 estantes de metal con 5 entrepaños	\$	875.80
572	S/N	4 de 15 estantes de metal con 5 entrepaños	\$	875.80
573	S/N	5 de 15 estantes de metal con 5 entrepaños	\$	875.80
574	S/N	6 de 15 estantes de metal con 5 entrepaños	\$	875.80
575	S/N	7 de 15 estantes de metal con 5 entrepaños	\$	875.80
576	S/N	8 de 15 estantes de metal con 5 entrepaños	\$	875.80
577	S/N	9 de 15 estantes de metal con 5 entrepaños	\$	875.80
578	511010029-33	1 DE 5 ESTANTES 2*.85*.45 MTS	\$	865.88
579	511010029-34	2 DE 5 ESTANTES 2*.85*.45 MTS	\$	865.88
580	511010029-35	3 DE 5 ESTANTES 2*.85*.45 MTS	\$	865.88
581	511010029-36	4 DE 5 ESTANTES 2*.85*.45 MTS	\$	865.88
582	511010029-37	5 DE 5 ESTANTES 2*.85*.45 MTS	\$	865.88
583	511010029-38	MONTACARGA CARGA MANUAL	\$	15,050.00
584	41215000000000106	CPU Lanix Core i7 8GB RAM HD 500Gb	\$	13,834.34
585	LNK14303668	Monitor Lanix 21.5 in	\$	2,320.00
586	121113338E	Mouse USB Lanix	\$	142.62
587	1241512730E	Teclado USB Lanix	\$	285.24
588	1701 - 27321	33 de 55 NOBREAK KOBLLENZ 480 VA	\$	950.00
589	42794	Escritorios de oficina	\$	6,240.80
590	LNK14303445	Monitor Lanix 21.5 in	\$	2,320.00
591	1211133326E	Mouse USB Lanix	\$	142.62
592	1241512800E	Teclado USB Lanix	\$	285.24
593	41215000000000087	CPU Lanix Core i7 8GB RAM HD 500Gb	\$	13,834.34
594	1611 - 22135	2 de 55 NOBREAK KOBLLENZ 480 VA	\$	950.00
595	E20739	Ventilador tipo torre E20739 evercool	\$	404.01

596	42794	Silla de visita tipo trineo cromado	\$	2,528.80
597	42794	Silla de visita tipo trineo cromado	\$	2,528.80
598	42794	Silla de visita tipo trineo cromado	\$	4,779.20
599	42794	Sillon ejecutivo c/ respaldo	\$	13,834.34
600	'LNX35200363	Monitor Lanix 21.5 in	\$	2,320.00
601	'1211133316E	Mouse USB Lanix	\$	142.62
602	'1241515837E	Teclado USB Lanix	\$	285.24
603	'1611 - 22093	6 de 55 NOBREK KOBLENZ 480 VA	\$	950.00
604	sn	Sillon ejecutivo negro	\$	3,828.00
605	42794	Módulo de trabajo para 6 personas	\$	6,360.66
606	'41215000000000090	CPU Lanix Core i7 8GB RAM HD 500GB	\$	13,834.34
607	'LNX21800007	Monitor Lanix 21.5 in	\$	2,320.00
608	'1211133342E	Mouse USB Lanix	\$	142.62
609	'1241512799E	Teclado USB Lanix	\$	285.24
610	'1607 - 04209	43 de 55 NOBREK KOBLENZ 480 VA	\$	950.00
611	42794	Calculadora Printform S010446551	\$	253.00
612	42794	Módulo con panel de melamina	\$	5,411.40
613	42794	Silla operativa	\$	2,795.60
614	42794	Silla optiva en tela/negro	\$	2,581.00
615	42794	Telefono ejecutivo Digital mod. TD7230	\$	903.68
616	S/N	Archivero horizontal 4 gavetas melamina negro T/O	\$	2,865.24
617	S/N	Archivero horizontal 2 gavetas negro vino	\$	2,711.38
618	S/N	Sillon piel sint negro	\$	1.00
619	9.62E+21	Frigobar 2p	\$	2,599.00
620	42794	Centro de trabajo en forma de "U" galler	\$	5,799.00
621	42794	Silla de visita tipo trineo cromado	\$	2,528.80

622	42794	Silla de visita tipo trineo cromado	\$	2,528.80
623	42794	Silla de visita tipo trineo cromado	\$	2,528.80
624	42794	Silla de visita tipo trineo cromado	\$	2,528.80
625	42794	Sillón ejecutivo c/ respaldo	\$	4,779.20
626	42794	Ventilador torre 88 cms	\$	769.00
627	'LNX14303709	Monitor Lanix 21.5 in	\$	2,320.00
628	'1211133321E	Mouse USB Lanix	\$	142.62
629	'1241512669E	Teclado USB Lanix	\$	285.24
630	'41215000000000107	CPU Lanix Core i7 8GB RAM HD 500GB	\$	13,834.34
631	'1609 - 33133	25 de 55 NOBREAK KOBLENZ 480 VA	\$	950.00
632	'41215000000000076	CPU Lanix Core i7 8GB RAM HD 500GB	\$	13,834.34
633	'LNX14304076	Monitor Lanix 21.5 in	\$	2,320.00
634	'1211133334E	Mouse USB Lanix	\$	142.62
635	'1241512663E	Teclado USB Lanix	\$	285.24
636	42794	Escritorio rect en "L" 2 cajones y 1 gaveta	\$	4,756.00
637	S/N	3 Arch metal negro c/4 caj t/o	\$	2,474.13
638	'41215000000000119	CPU Lanix Core i7 8GB RAM HD 500GB	\$	13,834.34
639	LNX14304150	Monitor Lanix 21.5 in	\$	2,320.00
640	'1211133353E	Mouse USB Lanix	\$	142.62
641	'1241512656E	Teclado USB Lanix	\$	285.24
642	'1611 - 22089	32 de 55 NOBREAK KOBLENZ 480 VA	\$	950.00
643	S/N	Archivero Metal 2c carta metal	\$	144.02
644	S/N	Archivero Metal 2c carta metal	\$	144.02
645	42794	Archivero 4 Gavetas MUNNHER L.T.PA 398	\$	1,091.15
646	42794	Archivero 4 Gavetas MUNNHER L.T.PA 398	\$	1,091.15
647	42794	Archivero 4 Gavetas MUNNHER L.T.PA 398	\$	1,091.15

648	42794
649	42794
650	42794
651	42794
652	42794
653	42794
654	42794
655	42794
656	42794
657	42794
658	42794
659	42794
660	42794
661	42794
662	42794
663	42794
664	42794
665	42794
666	42794
667	42794
668	42794
669	42794
670	42794
671	42794
672	42794
673	42794

\$	Archivero metalico c/4 gavetas tamaño	3,900.00
\$	oficio	3,900.00
\$	Archivero metalico 4 gavetas negro	1,917.63
\$	Archivero metalico 4 gavetas negro	1,917.63
\$	Archivero metalico 4 gavetas negro t carta	1,917.63
\$	Archivero metalico 4 gavetas negro t oficina	2,415.92
\$	Archivero metalico 4 gavetas negro t oficina	2,415.92
\$	Archivero metalico 4 gavetas tamaño carta	1,917.63
\$	Archivero metalico c/4 gavetas tamaño	2,995.00
\$	oficio	2,995.00
\$	Archivero metalico c/4 gavetas tamaño	2,995.00
\$	oficio	2,995.00
\$	Archivero metalico c/4 gavetas tamaño	2,298.85
\$	tamaño carta	2,298.85
\$	Archivero metalico c/4 gavetas	2,298.85
\$	tamaño carta	2,298.85
\$	Archivero metalico color negro c/4 gavetas	2,566.80
\$	tamaño oficina	2,566.80
\$	Archivero metalico color negro c/4 gavetas	3,398.99
\$	tamaño oficina	3,398.99
\$	Archivero metalico color negro c/4 gavetas	3,398.99
\$	tamaño oficina	3,398.99
\$	Archivero metalico color negro c/4 gavetas	3,398.99
\$	tamaño oficina	3,398.99
\$	Archivero metalico color negro c/4 gavetas	3,398.99
\$	tamaño oficina	3,398.99
\$	Archivero metalico color negro c/4 gavetas	3,900.00
\$	tamaño oficina	3,900.00
\$	Archivero metalico tamaño oficina	3,398.99

674	42794	Archivero metálico, c/4 gavetas t/c, c/negro	\$	2,116.92
675	42794	Escritorios de oficina	\$	6,240.80
676	42794	Módulo con panel de melamina	\$	5,411.40
677	42794	Silla de trabajo en color negro	\$	2,795.60
678	42794	Silla marca paris s-307 Ga printafarm color negro c/ rodajas y brazos	\$	587.54
679	42794	Silla operativa	\$	2,795.60
680	42794	Silla operativa	\$	2,795.60
681	6ICAB362767	Telefono digital sencillo negro KX-T5550LXB	\$	62.49
682	42794	Módulo con panel de melamina	\$	5,411.40
683	42794	Silla mecanismo lama	\$	2,795.60
684	'412150000000000098	CPU Lanix Core i7 8GB RAM HD 500Gb	\$	13,834.34
685	'LNX14304146	Monitor Lanix 21.5 in	\$	2,320.00
686	'1211133320E	Mouse USB Lanix	\$	142.62
687	'1241512798E	Teclado USB Lanix	\$	285.24
688	'1609 - 33140	27 de 55 NOBREAK KOBLENZ 480 VA	\$	950.00
689	'412150000000000103	CPU Lanix Core i7 8GB RAM HD 500Gb	\$	13,834.34
690	'LNX14303473	Monitor Lanix 21.5 in	\$	2,320.00
691	'1211133349E	Mouse USB Lanix	\$	142.62
692	'1241515832E	Teclado USB Lanix	\$	285.24
693	'1607 - 04223	34 de 55 NOBREAK KOBLENZ 480 VA	\$	950.00
694	42794	Módulo con panel de melamina	\$	5,411.40
695	42794	Silla operativa	\$	2,795.60
696	'412150000000000069	CPU Lanix Core i7 8GB RAM HD 500Gb	\$	13,834.34
697	'LXM45001299	Monitor Lanix 21.5 in	\$	2,320.00
698	'1211133324E	Mouse USB Lanix	\$	142.62
699	'1241512668E	Teclado USB Lanix	\$	285.24

700	'1611 - 22091	53 de 55 NOBREAK KOBLENZ 480 VA	\$	950.00
701	S/N	Sillón Ejecutivo de piel 32869	\$	714.08
702	42794	Módulo con panel de melamina	\$	5,411.80
703	51101	ARCHIVERO T/C CON 4 GAVETAS ACALIBRE	\$	5,631.00
704	51101	ARCHIVERO METÁLICO T/C 4 GAVETAS	\$	5,631.80
705	51101	ARCHIVERO METÁLICO T/C 4 GAVETAS	\$	5,631.80
706	51101	ARCHIVERO METÁLICO T/C 4 GAVETAS	\$	5,631.80
707	'4215000000000100	CPU Lanix Core i7 8GB RAM HD 500Gb	\$	13,834.34
708	'LNX14303694	Monitor Lanix 21.5 In	\$	2,320.40
709	'121133318E	Mouse USB Lanix	\$	142.62
710	'1241512190E	Teclado USB Lanix	\$	285.24
711	'1611 - 22160	15 de 55 NOBREAK KOBLENZ 480 VA	\$	950.00
712	20060941	Sumadora eléctrica MOP20DHIII	\$	501.31
713	42794	Mesa de trabajo con rodajas	\$	92.15
714	42794	Módulo con panel de melamina	\$	5,411.40
715	42794	Silla operativa	\$	2,795.60
716	'4215000000000089	CPU Lanix Core i7 8GB RAM HD 500Gb	\$	13,834.34
717	'LNX14303468	Monitor Lanix 21.5 In	\$	2,320.00
718	'121133351E	Mouse USB Lanix	\$	142.62
719	'ZD7NBUSD70001LZ	Impresora Laser Samsung ProXpress	\$	4,315.20
720	'1611 - 22086	35 de 55 NOBREAK KOBLENZ 480 VA	\$	950.00
721	42794	Librero a piso c/puertas y entrepaños	\$	4,814.00
722	42794	Módulo con panel de melamina	\$	5,411.40
723	'4215000000000084	CPU Lanix Core i7 8GB RAM HD 500Gb	\$	13,834.34
724	'LNX14303682	Monitor Lanix 21.5 In	\$	2,320.00
725	'1241512723E	Teclado USB Lanix	\$	285.24

Elaboró
C.P. Martín G. Portela Duarte
Subdirector de Control Interno Admitivo.

Autorizó/Revisó
Ing. Gonzalo Moreno Noriega/C.P. Guadalupe Luna S.
Director General de Admón./ Dir. de Contabilidad y Finanzas

Bajo protesta de decir verdad declaramos que los Estados Financieros y sus Notas, son razonablemente correctos y son responsabilidad del emisor

726	"1211133323E	Mouse USB Lanix	\$	142.62
727	"1609 - 33139	38 de 55 NOBREAK KOBLENZ 480 VA	\$	950.00
728	S/N	Librero candem country 27483	\$	503.93
729	S/N	Archivero lateral candem 27487	\$	819.14
730	S/N	Librero c/puertas candem 27484	\$	630.01
731	S/N	Escritorio Ejecutivo Candem 27490	\$	1,848.86
732	S/N	Centro de Cómputo candem country	\$	777.12
733	42794	Archivero Madera	\$	1,789.22
734	42794	Silla de visita tipo trineo cromado	\$	2,528.80
735	42794	Silla de visita tipo trineo cromado	\$	2,528.80
736	42794	Sillón ejecutivo c/ respaldo	\$	4,779.20
737	3NSDD23T8CK18554	NP 300	\$	130,000.00
738	1FMC102G79KA06385	ESCAPE	\$	200,000.00
739	1D7HE38K19S792923	DAKOTA CREW CAB	\$	130,000.00
740	1GNER23D49S139367	TRAVERSE	\$	118,400.00
741	1GNSC7KCC2JR295140	TAHOE LT	\$	857,822.00
742	MEX512609HT059961	VENTO	\$	212,990.00
743	8AFWR5AA6H6004611	RANGER	\$	329,054.00
744	WF0CP6A71H1CA7220	ESCAPE	\$	331,649.00
745	1FMCU0F72DUB75530	ESCAPE	\$	200,000.00
746	WF0CP6A767H1C45950	ESCAPE	\$	331,649.00
747	TOTAL		\$	5,814,497.75

Financiera para el Desarrollo Económico de Sonora
 ETCA-IV-06
 CLASIFICACION ECONOMICA DE LOS INGRESOS, DE LOS GASTOS Y DEL FINANCIAMIENTO

AL 30 DE JUNIO DE 2021

Código	Concepto	INGRESOS
		10,921,161.13
1.1	INGRESOS CORRIENTES	10,921,161.13
1.1.1	Impuestos	-
1.1.1.1	Impuesto sobre el ingreso, las Utilidades y las Ganancias de Capital	-
1.1.1.1.1	De Personas Físicas	-
1.1.1.1.1.1	De Empresas y Otras Corporaciones (Personas Morales)	-
1.1.1.1.2.1	Impuesto sobre los Ingresos	-
1.1.1.1.3	Impuesto sobre los Ingresos No Clasificables	-
1.1.1.2	Impuesto sobre Nómina y la Fuerza de Trabajo	-
1.1.1.2.1	Impuesto sobre Nómina y Asimilables	-
1.1.1.3	Impuesto sobre la Propiedad	-
1.1.1.4	Impuesto sobre los Bienes y Servicios	-
1.1.1.4.1	Impuesto sobre la Producción, el Consumo y las Transacciones	-
1.1.1.4.1.1	Impuesto al Valor Agregado	-
1.1.1.4.1.2	Impuesto especial sobre Producción y Servicios	-
1.1.1.4.1.3	Otros Impuestos Sobre Bienes y Servicios	-
1.1.1.5	Impuesto sobre el Comercio y las Transacciones Internacionales / Comercio Exterior	-
1.1.1.5.1	Impuesto a la Importación	-
1.1.1.5.2	Impuesto a la Exportación	-
1.1.1.6	Impuestos Ecológicos	-
1.1.1.7	Impuesto a los Rendimientos Petroleros	-
1.1.1.8	Otros Impuestos	-
1.1.1.9	Accesorios	-
1.1.2	Contribuciones a la Seguridad Social	-
1.1.2.1	Contribuciones de los Empleados	-
1.1.2.2	Contribuciones de los Empleadores	-
1.1.2.3	Contribuciones de los Trabajadores Por Cuenta Propia o No Empleados	-
1.1.2.4	Contribuciones no Clasificables	-
1.1.3	Contribuciones de Mejoras	-
1.1.4	Derechos, Productos Y Aprovechamientos Corrientes	-
1.1.4.1	Derechos No Incluidos en Otros Conceptos	-
1.1.4.2	Productos Corrientes No Incluidos en Otros Conceptos	-
1.1.4.3	Aprovechamientos Corrientes No Incluidos en Otros Conceptos	-

1.1.5	Rentas de la Propiedad	-
1.1.5.1	Intereses	-
1.1.5.1.1	Internos	-
1.1.5.1.2	Externos	-
1.1.5.2	Dividendos y Retiros de las Cuasiosociedades	-
1.1.5.3	Arrendamiento de Tierras y Terrenos	-
1.1.5.4	Otros	-
1.1.6	Venta de Bienes y Servicios de Entidades del Gobierno General / Ingresos de Explotación de Entidades Empresariales	1,786,254.21
1.1.6.1	Venta de Establecimientos No de Mercado	-
1.1.6.2	Venta de Establecimientos de Mercado	-
1.1.6.3	Derechos Administrativos	1,786,254
1.1.7	Subsidios y Subvenciones Recibidos por Entidades Empresariales Pùblicas	9,134,906.92
1.1.7.1	Subsidios y Subvenciones Recibidos por Entidades Empresariales Pùblicas No Financieras	9,134,906.92
1.1.7.2	Subsidios y Subvenciones Recibidos por Entidades Empresariales Pùblicas Financieras	-
1.1.8	Transferencias, Asignaciones y Donativos	-
1.1.8.1	Del Sector Privado	-
1.1.8.2	Del Sector Pùblico	-
1.1.8.2.1	De la Federación	-
1.1.8.2.1.1	Transferencias Internas y Asignaciones	-
1.1.8.2.1.2	Transferencias del Resto del Sector Pùblico	-
1.1.8.2.1.3	Pensiones y Jubilaciones	-
1.1.8.2.1.4	Transferencias de Fideicomisos, Mandatos y Contratos Análogos	-
1.1.8.2.2	De Entidades Federativas	-
1.1.8.2.3	De Municipios	-
1.1.8.3	Del Sector Externo	-
1.1.8.3.1	De Gobiernos Extranjeros	-
1.1.8.3.2	De Organismos Internacionales	-
1.1.8.3.3	Del Sector Privado Externo	-
1.1.9	Participaciones	-
1.2	INGRESOS DE CAPITAL	-
1.2.1	Venta (Disposición) de Activos	-
1.2.1.1	Venta de Activos Fijos	-
1.2.1.2	Venta de Objetos de Valor	-
1.2.1.3	Venta de Activos No Producidos	-
1.2.2	Disminución de Existencias	-
1.2.2.1	Materiales y Suministros	-
1.2.2.2	Materias Primas	-
1.2.2.3	Trabajos en Curso	-

1.2.2.4	Bienes Terminados	-
1.2.2.5	Bienes para venta	-
1.2.2.6	Bienes en tránsito	-
1.2.2.7	Existencias de Material de Seguridad y Defensa	-
1.2.3	Incremento de la Depreciación, Amortización, Estimaciones y Provisiones Acumuladas	-
1.2.3.1	Depreciación y Amortización	-
1.2.3.2	Estimaciones por Deterioro de Inventarios	-
1.2.3.3	Otras Estimaciones por pérdida o deterioro	-
1.2.3.4	Provisiones	-
1.2.4	Transferencias, Asignaciones y Donativos de Capital Recibidas	-
1.2.4.1	Del Sector Privado	-
1.2.4.2	Del Sector Público	-
1.2.4.2.1	De la Federación	-
1.2.4.2.1.1	Transferencias Internas y Asignaciones	-
1.2.4.2.1.2	Transferencias del Resto del Sector Público	-
1.2.4.2.1.3	Pensiones y Jubilaciones	-
1.2.4.2.1.4	Transferencias de Fideicomisos, Mandatos y Contratos Análogos	-
1.2.4.2.2	De Entidades Federales	-
1.2.4.2.3	De Municipios	-
1.2.4.3	Del Sector Externo	-
1.2.4.3.1	De Gobiernos Extranjeros	-
1.2.4.3.2	De Organismos Internacionales	-
1.2.4.3.3	Del Sector Privado Externo	-
1.2.5	Recuperación de Inversiones Financieras	-
1.2.5.1	Venta de Acciones y Participaciones de Capital Adquiridas con Fines de Política	-
1.2.5.2	Valores Representativos de Deuda Adquiridos con Fines de Política	-
1.2.5.3	Venta de Obligaciones Negociables Adquiridas con Fines de Política	-
1.2.5.4	Recuperación de Préstamos Realizados con Fines de Política	-
	TOTAL DE INGRESOS	10,921,161.13
2	GASTOS	10,519,249.28
2.1	GASTOS CORRIENTES	10,519,249.28
2.1.1	Gastos de Consumo de los Entes del Gobierno General/ Gastos de Explotación de las Entidades Empeñadas	10,519,249.28
2.1.1.1	Remuneraciones	9,304,389.73
2.1.1.1.1	Sueldos y Salarios	9,134,906.92
2.1.1.1.2	Contribuciones Sociales	-
2.1.1.1.3	Impuestos sobre Nóminas	169,482.81
2.1.1.2	Compra de Bienes y Servicios	1,214,869.53
2.1.1.3	Variación de Existencias (Disminución (+) Incremento (-))	-

2.1.1.4	Depreciación y Amortización	-
2.1.1.5	Estimaciones por Deterioro de Inventarios	-
2.1.1.6	Impuestos sobre los Productos, la Producción y las Importaciones de las Entidades Empresariales	-
2.1.2	Prestaciones de la Seguridad Social (MEFP 6.69)	
2.1.3	Gasto de la Propiedad	
2.1.3.1	Intereses	-
2.1.3.1.1	Intereses de la Deuda Interna	-
2.1.3.1.2	Intereses de la Deuda Externa	-
2.1.3.2	Gastos de la Propiedad Distintos de Intereses	-
2.1.3.2.1	Dividendos y Retiros de las Cuasiosociudades	-
2.1.3.2.2	Arrendamientos de Tierras y Terrenos (MEFP 6.81)	-
2.1.4	Subsidios y Subvenciones a Empresas (MEFP 6.61)	-
2.1.4.1	A Entidades Empresariales del Sector Privado	-
2.1.4.1.1	A Entidades Empresariales no Financieras	-
2.1.4.1.2	A Entidades Empresariales Financieras	-
2.1.4.2	A Entidades Empresariales del Sector Público	-
2.1.4.2.1	A Entidades Empresariales No Financieras	-
2.1.4.2.2	A Entidades Empresariales Financieras	-
2.1.5	Transferencias, Asignaciones y Donativos	
2.1.5.1	Al Sector Privado	-
2.1.5.1.1	Ayuda a Personas	-
2.1.5.1.2	Becas	-
2.1.5.1.3	Ayuda a Instituciones	-
2.1.5.1.4	Instituciones de Interés Público	-
2.1.5.1.5	Desastres Naturales	-
2.1.5.1.6	Fideicomisos, Mandatos y Contratos Análogos	-
2.1.5.1.7	Otras	-
2.1.5.2	Al Sector Público	-
2.1.5.2.1	A la Federación	-
2.1.5.2.1.1	Transferencias Internas y Asignaciones	-
2.1.5.2.1.2	Transferencias del Resto del Sector Público	-
2.1.5.2.1.3	Organismos de la Seguridad Social	-
2.1.5.2.1.4	Transferencias de Fideicomisos, Mandatos y Contratos Análogos	-
2.1.5.2.2	A Entidades Federativas	-
2.1.5.2.3	A Municipios	-
2.1.5.3	Al Sector Externo	-
2.1.5.3.1	A Gobiernos Extranjeros	-
2.1.5.3.2	A Organismos Internacionales	-
2.1.5.3.3	Al Sector Privado Externo	-
2.1.6	Impuesto sobre los Ingresos, la Riqueza y Otros a las Entidades Empresariales Públicas	-

2.17	Participaciones	
2.18	Provisiones y Otras Estimaciones	-
2.18.1	Provisiones a Corto Plazo	
2.18.2	Provisiones a Largo Plazo	
2.18.3	Estimaciones por Pérdida o Deterioro a Corto Plazo	
2.18.4	Estimaciones por Pérdida o Deterioro a Largo Plazo	
2.2	GASTOS DE CAPITAL	-
2.2.1	Construcciones en Proceso	
2.2	Activos Fijos (Formación Bruta de Capital Fijo)	-
2.2.1	Viviendas, Edificios y Estructuras	-
2.2.1.1	Viviendas	
2.2.1.2	Edificios No Residenciales	
2.2.1.3	Otras Estructuras	
2.2.2	Maquinaria y Equipo	-
2.2.2.1	Equipo de Transporte	
2.2.2.2	Equipo de Tecnología de la Información y Comunicaciones	
2.2.2.3	Otra Maquinaria y Equipo	
2.2.3	Equipo de Defensa y Seguridad	
2.2.4	Activos Biológicos Cultivados	
2.2.4.1	Ganado para Cría, Leche, Tiro, etc., que dan Productos Recurrentes	
2.2.4.2	Arboles, Cultivos y Otras Plantaciones que dan Productos Recurrentes	
2.2.5	Activos Fijos Intangibles	-
2.2.5.1	Investigación y Desarrollo	
2.2.5.2	Exploración y Evaluación Minera	
2.2.5.3	Programas de Informática y Base de Datos	
2.2.5.4	Originales para Esparcimiento, Literarios o Artísticos	
2.2.5.5	Otros Activos Fijos Intangibles	
2.2.3	Incremento de Existencias	-
2.2.3.1	Materiales y Suministros	-
2.2.3.2	Materias Primas	
2.2.3.3	Trabajos en Curso	
2.2.3.4	Bienes Terminados	
2.2.3.5	Bienes de Venta	
2.2.3.6	Bienes en Tránsito	
2.2.3.7	Existencias de Materiales de Seguridad y Defensa	
2.2.4	Objetos de Valor	-
2.2.4.1	Metales y Piedras Preciosas	
2.2.4.2	Antigüedades y Otros Objetos de Arte	
2.2.4.3	Otros Objetos de Valor	
2.2.5	Activos No Producidos	-
2.2.5.1	Activos Intangibles No Producidos de Origen Natural	-
2.2.5.1.1	Tierras y Terrenos (MEFP 7.70)	

2.2.5.1.2	Recursos Minerales y Energéticos	
2.2.5.1.3	Recursos Biológicos No Cultivados	
2.2.5.1.4	Recursos Hídricos	
2.2.5.1.5	Otros Activos de Origen Natural	
2.2.5.2	Activos Intangibles No Producidos (MEFP 7.78)	-
2.2.5.2.1	Derechos Patentados	
2.2.5.2.2	Arendamientos Operativos Comerciales	
2.2.5.2.3	Fondos de Comercio Adquiridos	
2.2.5.2.4	Otros Activos Intangibles No Producidos	
2.2.6	Transferencias Y Asignaciones Y Donativos de Capital Otorgados	-
2.2.6.1	Al Sector Privado	
2.2.6.1.1	Ayuda a Personas	
2.2.6.1.2	Ayuda a Instituciones	
2.2.6.1.3	Instituciones de Interés Público	
2.2.6.1.4	Desastres Naturales	
2.2.6.2	Al Sector Público	
2.2.6.2.1	A la Federación	-
2.1.6.2.1.1	Transferencias Internas Y Asignaciones	
2.1.6.2.1.2	Transferencias al resto del sector público	
2.1.6.2.1.3	Transferencias de Fideicomisos, Mandatos y Contratos análogos	
2.2.6.2.2	A Entidades Federadas	
2.2.6.2.3	A Municipios	
2.2.6.3	Al Sector Externo	-
2.2.6.3.1	A Gobiernos Extranjeros	
2.2.6.3.2	A Organismos Internacionales	
2.2.6.3.3	Al Sector Privado Externo	
2.2.7	Inversión Financiera con Fines de Política Económica	-
2.2.7.1	Acciones y Participaciones de Capital	-
2.2.7.1.1	Interna	
2.2.7.1.1.1	Sector Público	
2.2.7.1.1.2	Sector Privado	
2.2.7.1.2	Externa	
2.2.7.2	Valores Representativos de Deuda Adquiridos con Fines de Política Económica	
2.2.7.3	Obligaciones Negociables Adquiridas con Fines de Política Económica	
2.2.7.4	Concesión de Préstamos	-
2.2.7.4.1	Interna	
2.2.7.4.1.1	Sector Público	
2.2.7.4.1.2	Sector Privado	
2.2.7.4.2	Externa	
TOTAL DEL GASTO		10,519,249.26
3	FINANCIAMIENTO	67,976,752.60
3.1	FUENTES FINANCIERAS	40,949,428.96

3.1.1	Disminución de Activos Financieros	28,978,582.80
3.1.1.1	Disminución de Activos Financieros Corrientes (Circulantes)	2,207,850.80
3.1.1.1.1	Disminución de Caja y Bancos (Efectivo y Equivalentes)	2,049,046.02
3.1.1.1.1.1	Efectivo	-
3.1.1.1.1.2	Bancos / Tesorería	\$2,049,046.02
3.1.1.1.1.3	Bancos / Dependencias y Otros	-
3.1.1.1.1.4	Inversiones Temporales (Hasta 3 meses)	-
3.1.1.1.1.5	Fondos con Afectación Específica	-
3.1.1.1.1.6	Depósitos de Fondos de Terceros en garantía y Administración	-
3.1.1.1.1.7	Otro Efectivo y Equivalentes	-
3.1.1.1.2	Disminución de Inversiones Financieras de Corto Plazo (Derechos a Recibir Efectivo o Equivalentes)	-
3.1.1.1.2.1	Títulos y Valores	-
3.1.1.1.2.2	Acciones y Participaciones de Capital	-
3.1.1.1.2.3	Otras Inversiones Financieras	-
3.1.1.1.3	Disminución de Cuentas por Cobrar	158,804.78
3.1.1.1.3.1	Cuentas por Cobrar	-
3.1.1.1.3.2	Deudores Diversos por Cobrar	-
3.1.1.1.3.3	Ingresos por Recuperar	-
3.1.1.1.3.4	Deudores por Anticipos de la Tesorería	\$158,804.78

3.1.1.2.1.3	Venta de Obligaciones Negociables	
3.1.1.2.1.2	Venta de Títulos y Valores Representativos de la Deuda	
3.1.1.2.1.1.2	Externos	
3.1.1.2.1.1.1	Internos	
3.1.1.2.1.1	Venta de Acciones y Participaciones de Capital	
3.1.1.2.1	Recuperación de Inversiones Financieras a Largo Plazo con Fines de Liquidez	20,910,040.00
3.1.1.2	Disminución de Activos Financieros No Corrientes	26,770,732.00
3.1.1.1.6.6	Disminución de Otros Activos Circulantes	
3.1.1.1.6.5	Otros Derechos a Recibir Bienes o Servicios	
3.1.1.1.6.4	Anticipo a Contratistas por Obras Públicas	
3.1.1.1.6.3	Anticipo a Proveedores por Adquisición de Bienes Intangibles	
3.1.1.1.6.2	Anticipo a Proveedores por Adquisición de Bienes Inmuebles y Muebles	
3.1.1.1.6.1	Anticipo a Proveedores por Adquisición de Bienes y Prestación de Servicios	
3.1.1.1.6	Disminución de Otros Activos Financieros Corrientes	
3.1.1.1.5	Recuperación de Préstamos Otorgados de Corto Plazo	
3.1.1.1.4.1	Otros Derechos a Recibir Efectivo o Equivalentes	
3.1.1.1.4	Disminución de Documentos por Cobrar	

3.1.2.1.4	Recuperación de Préstamos		\$10,664,265.02
3.1.2.1.4.1	Internos		
3.1.2.1.4.2	Externos		
3.1.2.2	Disminución de Otros Activos Financieros No Corrientes		5,860,692.00
3.1.2.2.1	Documentos por Cobrar		
3.1.2.2.2	Deudores Diversos		5,860,692.00
3.1.2.2.3	Otros Derechos a Recibir Efectivo o Equivalentes		-
3.1.2.2.4	Activos Diferidos		
3.1.2.2.5	Otros Activos		
3.1.2	Incremento de Pasivos		11,902,247.00
3.1.2.1	Incremento de Pasivos Corrientes		11,902,247.00
3.1.2.1.1	Incremento de Cuentas por Pagar	152,748.37	
3.1.2.1.1.1	Servicios Personales		\$114,019.17
3.1.2.1.1.2	Proveedores por Pagar		-
3.1.2.1.1.3	Contratistas por Obras Públicas por Pagar		
3.1.2.1.1.4	Participaciones y Aportaciones por Pagar		
3.1.2.1.1.5	Transferencias Otorgadas por Pagar		
3.1.2.1.1.6	Intereses y Comisiones por Pagar		

3.1.2.1.7	Retenciones y Contribuciones por Pagar	
3.1.2.1.8	Devoluciones de Contribuciones por Pagar	
3.1.2.1.9	Otras Cuentas por Pagar	
3.1.2.1.2	Incremento de Documentos por Pagar	
3.1.2.1.2.1	Documentos Comerciales por Pagar	
3.1.2.1.2.2	Documentos con Contratistas por Obras Públicas por Pagar	
3.1.2.1.2.3	Otros Documentos por Pagar	
3.1.2.1.2.4	Títulos y Valores de la Deuda Pública Interna	
3.1.2.1.2.5	Títulos y Valores de la Deuda Pública Externa	
3.1.2.1.3	Conversión de Deuda Pública a Largo Plazo en Porción Circulante	5,860,692.00
3.1.2.1.3.1	Conversión de Títulos y Valores de Largo Plazo en Corto Plazo	
3.1.2.1.3.1.1	Porción de Corto Plazo de Títulos y Valores de la Deuda Pública Interna de L.P.	
3.1.2.1.3.1.2	Porción de Corto Plazo de Títulos y Valores de la Deuda Pública Externa de L.P.	
3.1.2.1.3.2	Conversión de Préstamos de Largo Plazo en Corto Plazo	\$5,860,692.00
3.1.2.1.3.2.1	Porción a Corto Plazo de Préstamos de la Deuda Pública Interna de L.P.	
3.1.2.1.3.2.2	Porción a Corto Plazo de Préstamos de la Deuda Pública Externa de L.P.	
3.1.2.1.4	Incremento de Otros Pasivos de Corto Plazo	5,888,808.63
3.1.2.1.4.1	Pasivos Diferidos	
3.1.2.1.4.2	Fondos y Bienes de Terceros	\$3,008,944.60
3.1.2.1.4.3	Otros Pasivos	\$2,879,864.03
3.1.2.2	Incremento de Pasivo No Corrientes	
3.1.2.2.1	Incremento de Cuentas por Pagar a Largo Plazo	
3.1.2.2.1.1	Proveedores por Pagar	
3.1.2.2.1.2	Contratistas por Obras Públicas por Pagar	
3.1.2.2.2	Incremento de Documentos por Pagar a Largo Plazo	
3.1.2.2.2.1	Documentos Comerciales por Pagar	
3.1.2.2.2.2	Documentos con Contratistas por Obras Públicas por Pagar	
3.1.2.2.3	Otros documentos por Pagar	
3.1.2.2.3	Colocación de Títulos y Valores a Largo Plazo	
3.1.2.2.3.1	Colocación de Títulos y Valores de la Deuda Pública Interna	
3.1.2.2.3.2	Colocación de Títulos y Valores de la Deuda Pública Externa	
3.1.2.2.4	Obtención de Préstamos de la Deuda Pública a Largo Plazo	
		\$38,727.20

3.1.2.2.4.1	Otención de Préstamos Internos	
3.1.2.2.4.2	Otención de Préstamos Externos	
3.1.2.2.5	Incremento de Otros Pasivos a Largo Plazo	
3.1.2.2.5.1	Pasivos Diferidos	
3.1.2.2.5.2	Fondos y Bienes de Terceros	
3.1.2.2.5.3	Otros Pasivos	
3.1.3	Incremento de Patrimonio	68,599.16
	TOTAL DE FUENTES FINANCIERAS	40,949,428.98
3.2	APLICACIONES FINANCIERAS (Usos)	27,027,323.64
3.2.1	Incremento de Activos Financieros	24,084,033.90
3.2.1.1	Incremento de Activos Financieros Corrientes (Circulantes)	24,039,199.90
3.2.1.1.1	Incremento de Caja y Bancos (Efectivo y Equivalentes)	22,532,632.68
3.2.1.1.1.1	Efectivo	\$10,000.00
3.2.1.1.1.2	Bancos / Tesorería	
3.2.1.1.1.3	Bancos / Dependencias y Otros	
3.2.1.1.1.4	Inversiones Temporales (Hasta 3 Meses)	\$22,522,632.68
3.2.1.1.1.5	Fondos con Afectación Específica	
3.2.1.1.1.6	Depósitos de Fondo de Terceros en Garantía y/o Administración	
3.2.1.1.1.7	Otro Efectivo y Equivalentes	
3.2.1.1.2	Incremento de Inversiones Financieras de Corto Plazo (Derechos a recibir Efectivo o Equivalentes)	
3.2.1.1.2.1	Títulos y Valores	
3.2.1.1.2.2	Acciones y Participaciones de Capital	
3.2.1.1.2.3	Otras Inversiones Financieras	
3.2.1.1.3	Incremento de Cuentas por Cobrar	
3.2.1.1.3.1	Cuentas por Cobrar	
3.2.1.1.3.2	Deudores Diversos por Cobrar	
3.2.1.1.3.3	Ingresos por Recuperar	
3.2.1.1.3.4	Deudores por Anticipos de Tesorería	
3.2.1.1.4	Incremento de Documentos por Cobrar	732,758.61
3.2.1.1.4.1	Otros Derechos a Recibir Efectivo o Equivalentes	\$732,758.61
3.2.1.1.5	Préstamos Otorgados de Corto Plazo	
3.2.1.1.6	Incremento de Otros Activos Financieros Corrientes	773,808.61
3.2.1.1.6.1	Anticipo a Proveedores por Adquisición de Bienes y Prestación de Servicios	
3.2.1.1.6.2	Anticipo a Proveedores por Adquisición de Bienes Inmuebles y Muebles	
3.2.1.1.6.3	Anticipo a Proveedores por Adquisición de Bienes Intangibles	
3.2.1.1.6.4	Anticipo a Contratistas por Obras Públicas	
3.2.1.1.6.5	Otros Derechos a Recibir Bienes y Servicios	

3.2.11.6.8	Otros Activos Circulantes	\$773,808.61
3.2.12	Incremento de Activos Financieros No Corrientes	44,834.00
3.2.12.1	Inversiones Financieras a Largo Plazo con Fines de Liquidez	-
3.2.12.1.1	Compra de Acciones y Participaciones de Capital	-
3.2.12.1.1.1	Internos	
3.2.12.1.1.2	Externos	
3.2.12.1.2	Incremento de Otros Activos Financieros No Corrientes	44,834.00
3.2.12.2.1	Documentos por Cobrar	
3.2.12.2.2	Deudores Diversos	
3.2.12.2.3	Otros Derechos a Recibir Efectivo y Equivalentes	
3.2.12.2.4	Activos Diferidos	
3.2.12.2.5	Otros Activos	44,834.00
3.2.2	Disminución de Pasivos	2,943,289.74
3.2.2.1	Disminución de Pasivos Corrientes	68,448.35
3.2.2.1.1	Disminución de Cuentas por Pagar	68,448.35
3.2.2.1.1.1	Servicios Personales por Pagar	
3.2.2.1.1.2	Proveedores por Pagar	\$68,448.35
3.2.2.1.3	Contratas por Obras Públicas por Pagar	
3.2.2.1.4	Participaciones y Aportaciones por Pagar	
3.2.2.1.5	Transferencias Otorgadas por Pagar	
3.2.2.1.6	Intereses y Comisiones y otros gastos de la Deuda Pública por Pagar	
3.2.2.1.7	Retenciones y Contribuciones por Pagar	
3.2.2.1.8	Devoluciones de la Ley de Ingresos por Pagar	
3.2.2.1.9	Otras Cuentas por Pagar	
3.2.2.1.2	Disminución de Documentos por Pagar	
3.2.2.1.2.1	Documentos Comerciales por Pagar	
3.2.2.1.2.2	Documentos con Contratas por Obras Públicas por Pagar	
3.2.2.1.2.3	Otros Documentos por Pagar	
3.2.2.1.2.4	Títulos y Valores de la Deuda Pública Interna	
3.2.2.1.2.5	Títulos y Valores de la Deuda Pública Externa	
3.2.2.1.3	Amortización de la Porción Circulante de la Deuda Pública de Largo Plazo	
3.2.2.1.3.1	Amortización de la Porción Circulante de la Deuda Pública de L.P. en Títulos y Valores	
3.2.2.1.3.1.1	Amortización de la Porción Circulante de la Deuda Pública Interna de L.P. en Títulos y Valores	
3.2.2.1.3.1.2	Amortización de la Porción de la Deuda Pública Externa de L.P. En Títulos y Valores	
3.2.2.1.3.2	Amortización de la Porción Circulante de la Deuda Pública de L.P. en Préstamos	

3.2.2.1.3.2.1	Amortización de la Porción Circulante de la Deuda Pública Interna de L.P en Préstamos	
3.2.2.1.3.2.2	Aunificación de la Porción Circulante de la Deuda Pública Externa de L.P. en Préstamos	
3.2.2.1.4	Disminución de Otros Pasivos de Corto Plazo	-
3.2.2.1.4.1	Pasivos Diferidos	
3.2.2.1.4.2	Fondos y Bienes de Terceros en Garantía y/o Administración	
3.2.2.1.4.3	Otros Pasivos	
3.2.2.2	Disminución de Pasivos No Corrientes	2,874,843.39
3.2.2.2.1	Disminución de Cuentas por Pagar a Largo Plazo	
3.2.2.2.1.1	Proveedores por Pagar	
3.2.2.2.1.2	Contratas por Obras Públicas por Pagar	
3.2.2.2.2	Disminución de Documentos por Pagar a Largo Plazo	2,874,843.39
3.2.2.2.2.1	Documentos Comerciales por Pagar	
3.2.2.2.2	Documentos con Contratistas por Obras Públicas por Pagar	
3.2.2.2.3	Otros Documentos por Pagar	
3.2.2.2.3	Conversión de Deuda Pública de Largo Plazo en Porción Circulante	-
3.2.2.2.3.1	Conversión de Títulos y Valores de Largo Plazo en Corto Plazo	
3.2.2.2.3.1.1	Porción de Corto Plazo de Títulos y Valores de la Deuda Pública Interna	
3.2.2.2.3.1.2	Porción de Corto Plazo de Títulos y Valores de la Deuda Pública Externa	
3.2.2.2.3.2	Conversión de Préstamos de Largo Plazo en Corto Plazo	-
3.2.2.2.3.2.1	Porción a Corto Plazo de Préstamos de la Deuda Pública Interna	
3.2.2.2.3.2.2	Porción a Corto Plazo de Préstamos de la Deuda Pública Externa	
3.2.2.2.4	Disminución de Otros Pasivos de Largo Plazo	
3.2.2.2.4.1	Pasivos Diferidos	
3.2.2.2.4.2	Fondos y Bienes de Terceros en Garantía y/o Administración	
3.2.2.2.4.3	Otros Pasivos	
3.2.3	Disminución de Patrimonio	
TOTAL APLICACIONES FINANCIERAS		27,027,323.64

X* Refiere a la desagregación que obtuvieron las unidades administrativas o instancias competentes en materia de Contabilidad Gubernamental y de Ingresos, de X* Refiere a la desagregación que obtuvieron las unidades administrativas o instancias competentes en materia de Contabilidad Gubernamental y de Ingresos, de

Trimestre: Segundo de 2021

INGRESOS:

Se recibieron durante el segundo trimestre 2021 un devengado de Ingresos Presupuestales de \$5,410,709 representando el 14% con respecto a los ingresos modificado anual, de los cuales corresponden \$1,000,179 de recursos propios y \$4,410,530 de recursos Estatales. Se obtuvieron \$10,921,161 representando el 28% con respecto al total de ingresos estimados, mas la cantidad de \$917.89 por concepto de ingresos contables no presupuestales, sumando un total de \$10,922,079.02 de Ingresos totales Contables.

EGRESOS:

Se ejerció durante el segundo trimestre del 2021 un total de \$5,289,630 devengado, representando el 14% con respecto al presupuesto modificado anual de \$38,849,802 y de forma acumulada \$10,564,083, de los cuales corresponden \$10,519,249 de gasto corriente y \$44,834 de gasto de capital (Capítulo 7000).

Se presenta el ejercicio capítulo 7000 derivados de recursos de revolvencia no presupuestados:

1er. trimestre 2021	\$631,00.00
2do. trimestre 2021	\$3,052,033.34
Suma total	\$3,683,033.34

PARTIDAS PRESUPUESTALES

Al segundo trimestre del ejercicio 2021 se realizaron modificaciones al presupuesto original, o variaciones presupuestales.

Es importante mencionar que las afectaciones presupuestales realizadas no presentan deterioro alguno, así como ningún impacto negativo, con respecto a las metas, objetivos e indicadores programados en base al presupuesto original y la estructura programática.

Relación de Partidas Presupuestales con variaciones acumuladas al segundo trimestre de 2021 y sus justificaciones

1000	Capítulo 1000 Servicios Personales	Egresos Aprobado Anual	Ampliaciones/ Reducciones Anual	Egresos Modificado Anual
1306	RIESGO LABORAL	\$7,316,844.53	-\$50,033.08	\$7,266,911
13101	PRIMAS POR AÑOS DE SERVICIOS EFECTIVOS PRESTADOS	\$907,784.87	\$7,483.08	\$915,268
15421	BONO DIA DE MADRES	\$0	\$7,320	\$7,320
15424	BONO DIA DEL PADRE	\$0	\$830	\$830
17104	BONO POR PUNTUALIDAD	\$0	\$34,400	\$34,400

Justificación de Variación Presupuestal Asignada CAPÍTULO 1000:

Afectación presupuestal en partidas del mismo capítulo del gasto: Se realizaron 5 ajustes presupuestal a las partidas señaladas, lo anterior para dotar de suficiencia presupuestal a partidas que fue necesaria su afectación, debido al nuevo programa llevado a cabo por recursos humanos que sustituye el plan de remuneración total (1306 riesgo laboral) y a las partidas 13101, 15421, 15424 y 17104 se realizó un aumento. Se realizó una disminución a 1 partida las cual por su considerable importe presupuestado, no consideramos su afectación en cuestión de sobregiro. Es importante mencionar que estas afectaciones presupuestales realizadas no presentan deterioro alguno, así como ningún impacto negativo, con respecto a las metas, objetivos e indicadores programados en base al presupuesto original y la estructura programática.

3000	Capítulo 3000 Servicios Generales	Egresos Aprobado Anual	Ampliaciones/ Reducciones Anual	Egresos Modificado Anual
39801	IMPUESTOS SOBRE NOMINAS	\$322,360	\$131,185	\$453,545
34401	SEGUROS DE RESPONSABILIDAD PATRIMONIAL Y FIANZAS	\$326,500	-\$131,185	\$195,315

Justificación de Variación Presupuestal Asignada CAPÍTULO 3000:

Se realizó un ajuste (aumento) a la partida 39801 impuesto sobre nominas, por necesidades propias del organismo, considerando que en los próximos meses se necesitará dicha ampliación presupuestal ya que se paga con recursos estatales.

Se disminuyó a la partida 34401 considerando que no afectará o sobregirará al cierre del ejercicio.
Es importante mencionar que estas afectaciones presupuestales realizadas no presentan detrimento alguno, así como ningún impacto negativo, con respecto a las metas, objetivos e indicadores programados en base al presupuesto original y la estructura programática.

INDICADORES DE PROYECTOS Y PROCESOS

1.-MONTO DE FINANCIAMIENTOS OTORGADOS A PERSONAS FISICAS Y MORALES DEL ESTADO DE SONORA

EN EL SEGUNDO TRIMESTRE 2021, NO SE LOGRÓ LA META PROGRAMADA EN VIRTUD A QUE DERIVADO DE QUE AUN NOS ENCONTRAMOS EN ETAPA DE CONTINGENCIA, LA FECHA NO SE HAN REANUDADO LAS PLATICAS INFORMATIVAS NI NINGÚN FORMATO QUE PROPORCIONE LOS PROGRAMAS DEL ORGANISMO, ES POR ELLO EL BAJO INDICE DE SOLICITUDES QUE SE INGRESARON EN ESTE TRIMESTRE A FIDESON.

2.-FOROS INFORMATIVOS REALIZADOS SOBRE LOS DISTINTOS ESQUEMAS DE FINANCIAMIENTO

EL SEGUNDO TRIMESTRE DE 2021, POR MOTIVO DE LA CONTINGENCIA SANITARIA MOTIVADA POR EL COVID-19 QUE AUN PREVALECE, FIDESON NO REALIZÓ DIRECTAMENTE NINGÚN FORO U OTRO TIPO DE EVENTO PRESENCIAL POR ESTAR LIMITADOS EN BASE A DICHA CONTINGENCIA, EN EL PERIODO QUE SE REPORTA FUIMOS INVITADOS A PARTICIPAR A 2 EVENTOS UNO POR PLATAFORMA FACEBOOK LIVE Y EL OTRO PRESENCIAL PARA PROMOVER NUESTROS PROGRAMAS DE APOYO LOS CUALES FUERON ORGANIZADOS POR LOS SIGUIENTES ORGANISMOS. EVENTO 1: APOYO FIDESON A MUJERES INDUSTRIALES ORGANIZADO POR LA SECCION DE MUJERES INDUSTRIALES DE CANACINTRA HERMOSILLO, EL CUAL NOS INFORMA QUE TUVO UNA ASISTENCIA DE APROX. 16 PART. EN LINEA. EVENTO 2: PROGRAMA DE APOYO FIDESON MUJER PRODUCTIVA, ORGANIZADO POR EL CENTRO DE ATENCIÓN A LA MUJER EN HERMOSILLO, EL CUAL TUVO UNA PARTICIPACIÓN DE 10 ASISTENTES.

3.-AUTORIZACIÓN DE CRÉDITOS

EN ESTE 2DO. TRIMESTRE DE 2021, DERIVADO DE LA CONTINGENCIA NO SE LOGRO LA META ESTABLECIDA, ATRIBUIDO PRINCIPALMENTE A QUE DERIVADO DE QUE AUN NOS ENCONTRAMOS EN ETAPA DE CONTINGENCIA, A LA FECHA NO SE HAN REANUDADO LAS PLATICAS INFORMATIVAS NI NINGÚN FORMATO QUE PROMOCIONE LOS PROGRAMAS DEL ORGANISMO, ES POR ELLO EL BAJO INDICE DE SOLICITUDES QUE SE INGRESARON EN ESTE TRIMESTRE A FIDESON.

4.-LIBERACIÓN DE CRÉDITOS

EN ESTE 2DO. TRIMESTRE DE 2021, DERIVADO DE LA CONTINGENCIA NO SE LOGRO LA META ESTABLECIDA, ATRIBUIDO PRINCIPALMENTE A QUE DERIVADO DE QUE AUN NOS ENCONTRAMOS EN ETAPA DE CONTINGENCIA, A LA FECHA NO SE HAN REANUDADO LAS PLATICAS INFORMATIVAS NI NINGÚN FORMATO QUE PROMOCIONE LOS PROGRAMAS DEL ORGANISMO, ES POR ELLO EL BAJO INDICE DE SOLICITUDES QUE SE INGRESARON EN ESTE TRIMESTRE A FIDESON.

5.-RECUPERACIÓN DE CARTERA

TRIMESTRE DE 2021 SE LOGRO SUPERAR LA META PROGRAMADA DE RECUPERACIÓN DE CARTERA DE \$10,000,000.00, LOGRÁNDOSE UNA RECUPERACIÓN DE \$14,993,594.82, ALCANZÁNDOSE UN PORCENTAJE DE 150%

Trimestre: Segundo de 2021

6-PROGRAMACIÓN DE FOROS
DURANTE EL 2DO. TRIMESTRE 2021, POR MOTIVO DE LA DECLARACIÓN DE CONTINGENCIA SANITARIA MOTIVADA POR EL COVID-19 QUE AUN PREVALECE, NO SE REALIZARON FOROS Y NINGÚN OTRO TIPO DE EVENTO PRESENCIAL O PLÁTICAS INFORMATIVAS, POR NO ESTAR PERMITIDOS EN BASE A DICHA CONTINGENCIA

7-PARTICIPACION DE FOROS EXTERNOS
DURANTE EL SEGUNDO TRIMESTRE DE 2021, FUIMOS INVITADOS A PARTICIPAR A 2 EVENTOS UNO POR PLATAFORMA FACEBOOK LIVE Y EL OTRO PRESENCIAL PARA PROMOVER NUESTROS PROGRAMAS DE APOYO LOS CUALES FUERON ORGANIZADOS POR LOS SIGUIENTES ORGANISMOS.
EVENTO 1: APOYO FIDESON A MUJERES INDUSTRIALES ORGANIZADO POR LA SECCIÓN DE MUJERES INDUSTRIALES DE CANACINTRA HERMOSILLO, EL CUAL NOS INFORMA QUE TUVO UNA ASISTENCIA DE APROX. 15 PART. EN LINEA.
EVENTO 2: PROGRAMA DE APOYO FIDESON MUJER PRODUCTIVA, ORGANIZADO POR EL CENTRO DE ATENCIÓN A LA MUJER EN HERMOSILLO, EL CUAL TUVO UNA PARTICIPACIÓN DE 10 ASISTENTES.

Elaboró C.P. Martín G. Portela Duarte
Subdirector de Control Interno Administrativo

Revisó C.P. Guadalupe Luna Santacruz /Autorizó Ing. Gonzalo Moreno N.
Directora de Contabilidad y Finanzas/Director General de Administración

Desglose del saldo presentado en el formato ETCA-I-02, en el inciso A2), de la Cuenta: BANCOS/TESORERIA			
Datos de la Cuenta Bancaria			
Institución Bancaria	Número de Cuenta	Saldo	Tipo de Recurso (1)
BANORTE	658646357	\$ 17,205.46	ESTATAL
BANORTE	662615011	\$ 5,018.53	ESTATAL
BANORTE	678117299	\$ 199,157.37	PROPIOS
BANORTE	689099841	\$ 21,529.57	FEDERAL
BANORTE	801338520	\$ 221,392.47	ESTATAL
BANORTE	854279209	\$ 441,917.12	PROPIOS
BANORTE	864361046	\$ 153,238.63	PROPIOS
BANORTE	886803678	\$ 17,137.32	PROPIOS
BANCOMER	1105242434	\$ 21,462.34	PROPIOS
BANCOMER	1112716399	\$ 22,072.64	PROPIOS
BANCOMER	300226688	\$ 10,262.97	PROPIOS
BANCOMER	179012843	\$ 4,014.72	PROPIOS
BANCOMER	179543007	\$ 938,541.79	FEDERAL
BANCOMER	179976450	\$ 166,544.73	FEDERAL
BANCOMER	182000903	\$ 49,954.60	FEDERAL
BANCOMER	180497487	\$ 28,363.30	PROPIOS
BANCOMER	188381138	\$ 601,879.66	ESTATAL
BANCOMER	186562515	\$ 13,454.19	PROPIOS
BANCOMER	188645086	\$ 885,060.71	FEDERAL
BANCOMER	187282559	\$ 1,787.80	ESTATAL
BANCOMER	189515275	\$ 27,540.65	PROPIOS
BANCOMER	189811591	\$ 113,765.40	PROPIOS
BANCOMER	190106984	\$ 12,929.98	PROPIOS

51	BANCOMER	105671442	\$	9,181.78	PROPIOS
50	BANCOMER	105671434	\$	20,620.14	PROPIOS
49	BANCOMER	199170294	\$	472,790.45	PROPIOS
48	BANCOMER	199887466	\$	1,011.44	PROPIOS
47	BANCOMER	198847886	\$	1,542.69	PROPIOS
46	BANCOMER	198737843	\$	17,045.89	PROPIOS
45	BANCOMER	198737916	\$	1,230.91	PROPIOS
44	BANCOMER	198263299	\$	449,474.14	ESTATAL
43	BANCOMER	197799381	\$	1,518.85	PROPIOS
42	BANCOMER	197529538	\$	36,756.22	ESTATAL
41	BANCOMER	197529368	\$	5,727.77	PROPIOS
40	BANCOMER	197415443	\$	1,427.38	PROPIOS
39	BANCOMER	19537029	\$	76,984.93	FEDERAL
38	BANCOMER	195366898	\$	156,350.73	FEDERAL
37	BANCOMER	19536790	\$	272,503.39	ESTATAL
36	BANCOMER	19536367	\$	820,276.80	FEDERAL
35	BANCOMER	19535697	\$	103,819.52	FEDERAL
34	BANCOMER	195782759	\$	34,165.91	PROPIOS
33	BANCOMER	195825377	\$	49,703.20	FEDERAL
32	BANCOMER	194381874	\$	9,378.78	PROPIOS
31	BANCOMER	194115066	\$	8,082.84	PROPIOS
30	BANCOMER	193811778	\$	1,169.24	PROPIOS
29	BANCOMER	193811476	\$	861,270.16	ESTATAL
28	BANCOMER	193410137	\$	1,356.94	PROPIOS
27	BANCOMER	193780104	\$	22,280.69	PROPIOS
26	BANCOMER	191856189	\$	20,011.69	ESTATAL
25	BANCOMER	192104512	\$	34,504.24	FEDERAL
24	BANCOMER	109231126	\$	35,435.61	ESTATAL
23	BANCOMER	190297054	\$	1,438.63	PROPIOS

80	BANCOMER	115411149	\$	60,864.58	ESTATAL
79	BANCOMER	115289599	\$	126,387.88	ESTATAL
78	BANCOMER	113070069	\$	4,055.23	FEDERAL
77	BANCOMER	112409989	\$	5.75	FEDERAL
76	BANCOMER	112382458	\$	15.27	ESTATAL
75	BANCOMER	111698222	\$	19.91	ESTATAL
74	BANCOMER	111226967	\$	91.58	ESTATAL
73	BANCOMER	111226886	\$	185.59	ESTATAL
72	BANCOMER	111226576	\$	31.10	ESTATAL
71	BANCOMER	111225642	\$	90.94	ESTATAL
70	BANCOMER	111226891	\$	5,058.00	FEDERAL
69	BANCOMER	111235958	\$	666.96	PROPIOS
68	BANCOMER	111203010	\$	18,031.10	PROPIOS
67	BANCOMER	110978345	\$	90.40	PROPIOS
66	BANCOMER	110885279	\$	260,121.04	ESTATAL
65	BANCOMER	108682696	\$	3.68	ESTATAL
64	BANCOMER	108039917	\$	1,391.68	PROPIOS
63	BANCOMER	106606083	\$	3,994.83	ESTATAL
62	BANCOMER	106606148	\$	0.83	FEDERAL
61	BANCOMER	106812252	\$	8,236.69	PROPIOS
60	BANCOMER	106626920	\$	16,964.64	PROPIOS
59	BANCOMER	106011462	\$	25,512.97	PROPIOS
58	BANCOMER	105671728	\$	12,856.94	PROPIOS
57	BANCOMER	105667844	\$	7,959.87	FEDERAL
56	BANCOMER	105671833	\$	2,228.60	PROPIOS
55	BANCOMER	105671744	\$	7,646.95	PROPIOS
54	BANCOMER	105671701	\$	1,001.51	PROPIOS
53	BANCOMER	105671671	\$	6,048.19	PROPIOS
52	BANCOMER	105671639	\$	16,215.84	PROPIOS

TOTAL \$ 7,887,161.76

"Bajo protesta de decir verdad declaramos que los Estados Financieros y sus Notas, son razonablemente correctos y son responsabilidad del emisor"
 (1) Tipo de Recurso: Federal o Estatal (incluye Ingresos Propios)

Nota: En caso de que la cuenta bancaria tenga los dos tipos de recursos, presentar dos veces la misma cuenta separando los saldos por tipo de recurso.

Desglose del saldo presentado en el formato ETCA-1-02, en el inciso A4), de la Cuenta:
INVERSIONES TEMPORALES (HASTA 3 MESES)

Datos de la Cuenta Bancaria		Tipo de Recurso (1)	
Institución Bancaria	Número de Cuenta	Saldo	
BANCOMER	2047334753	\$ 35,350,651.47	PROPIOS
BANCOMER	2044800974	\$ 1,136,499.88	FEDERAL
BANCOMER	185825377	\$ 1,963,024.34	FEDERAL
BANCOMER	105667844	\$ 5,691,978.88	FEDERAL
BANORTE	300226688	\$ -	PROPIOS
TOTAL \$		44,142,154.87	

Desglose del saldo presentado en el formato ETCA-1-02, en el inciso B1), de la Cuenta:
INVERSIONES FINANCIERAS DE CORTO PLAZO

Datos de la Cuenta Bancaria		Tipo de Recurso (1)	
Institución Bancaria	Número de Cuenta	Saldo	
INCLUIR TODAS LAS CUENTAS			
Nota : Este formato No Aplica Organos Autónomos Poder Legislativo, Poder Judicial			
TOTAL		0	

Desglose del saldo presentado en el formato ETCA-1-02, en el inciso A) del Activo No Circulante, de la Cuenta:
INVERSIONES FINANCIERAS A LARGO PLAZO

Datos de la Cuenta Bancaria		Tipo de Recurso (1)	
Institución Bancaria	Número de Cuenta	Saldo	
INCLUIR TODAS LAS CUENTAS			
Nota : Este formato No Aplica Organos Autónomos Poder Legislativo, Poder Judicial			
TOTAL		0	

"Bajo protesta de decir verdad declaramos que los Estados Financieros y sus Notas, son razonablemente correctos y son responsabilidad del emisor"
 (1) Tipo de Recurso: Federal o Estatal (incluye Ingresos Propios)

Nota: En caso de que la cuenta bancaria tenga los dos tipos de recursos, presentar dos veces la misma cuenta separando los saldos por tipo de recurso.

Elaboró
 C.P. Martín G. Portela Duarte
 Subdirector de Control Interno Admtrvo.

Autorizó/Revisó
 Ing. Gonzalo Moreno Noriega/ C.P. Guadalupe Luna S.
 Director General de Admón/ Dir. de Contabilidad y Finanzas

