

Hermosillo, Sonora, a 12 de Octubre de 2021

Oficio No. DGA/072/2021

"2021: Año de las Trabajadoras y Trabajadores de la Salud"

**Dr. Carlos Germán Palafox Moyilers**  
Subsecretario de Egresos de la  
Secretaría de Hacienda  
Presente.-

Con el propósito de dar cumplimiento a la obligación señalada en el artículo 79 fracción VII de nuestra Constitución Política, a fin de que el Ejecutivo Estatal, entregue de forma cabal y oportuna el Tercer Informe Trimestral 2021, me permito remitirle información consolidada relativa al cierre del mes de Septiembre de 2021 de la Financiera para el Desarrollo Económico de Sonora (FIDESON).

Así mismo le informo que dicho documento fué elaborado en apego a la NUEVA GUIA 2021 que contiene los requerimientos específicos y aspectos técnicos para la elaboración de los informes de Organismos y Entidades de la Administración Pública Estatal, cumpliendo con el acuerdo por el cual se armoniza la estructura de dichos informes, establecida por el Consejo Nacional de Armonización Contable.

Se anexan todos y cada uno de los formatos requeridos y establecidos en el listado de formatos ETCA "Evaluación Trimestral Contable Armonizada", El respaldo electrónico de la información será remitido al correo electrónico proporcionado de la Dirección General de Evaluación y Seguimiento del Gasto Público.

Sin otro particular por el momento, le reitero la seguridad de mi atenta y distinguida consideración.

Atentamente



**Ing. Gonzalo Moreno Noriega**  
Director General de Administración

c.c.p Líc. Hugo López Olivera Sánchez, Encargado de Despacho de FIDESON.  
c.c.p. C.P. José René Estrada Félix, Director General de Evaluación y Seguimiento del Gasto Público.  
c.c.p. Minutario.

**FIDESON**

Centro de Gobierno Estatal Ala Norte, Primer Nivel, Comonfort y Paseo Río Sonora Col. Villa de Seris,  
C.P. 83280, Teléfono: (662) 213 0713, (662) 213 0729, (662) 213 0730, Lada Sin Costo 01 800 230 7171.  
Hermosillo, Sonora / [www.fideson.gob.mx](http://www.fideson.gob.mx)

# Formatos

## Listado de Formatos ETCA "Evaluación Trimestral Contabilidad Armonizada"

<b>I.- Información contable</b>		
1	ETCA-I-01	Estado de Situación Financiera
2	ETCA-I-02	Estado de Situación Financiera-Detallado-LDF
3	ETCA-I-03	Estado de Actividades
4	ETCA-I-04	Estado de Variación en la Hacienda Pública
5	ETCA-I-05	Estado de Cambios en la Situación Financiera
6	ETCA-I-06	Estado de Flujos de Efectivo
7	ETCA-I-07	Estado Analítico del Activo
8	ETCA-I-08	Estado Analítico de la Deuda y Otros Pasivos
9	ETCA-I-09	Informe Analítico de la Deuda y Otros Pasivos-Detallado-LDF
10	ETCA-I-10	Informe Analítico de Obligaciones Diferentes de Financiamiento-LDF
11	ETCA-I-11	Informe sobre Pasivos Contingentes
12	ETCA-I-12	Notas a los Estados Financieros
<b>II.- Información Presupuestaria</b>		
13	ETCA-II-01	Estado Analítico de Ingresos
14	ETCA-II-02	Estado Analítico de Ingresos Detallado-LDF
15	ETCA-II-03	Conciliación entre los Ingresos Presupuestarios y Contables
16	ETCA-II-04	Estado Analítico del Ejercicio Presupuesto de Egresos
17	ETCA-II-05	Estado Analítico del Ejercicio Presupuesto de Egresos Detallado-LDF Clasificación Por Objeto del Gasto
18	ETCA-II-06	Estado Analítico del Ejercicio Presupuesto de Egresos Clasificación Económica (Por Tipo de Gasto)
19	ETCA-II-07	Estado Analítico del Ejercicio Presupuesto de Egresos Por Unidad Administrativa
20	ETCA-II-08	Estado Analítico del Ejercicio Presupuesto de Egresos Detallado-LDF Por Unidad Administrativa
21	ETCA-II-09	Estado Analítico del Ejercicio Presupuesto de Egresos Clasificación Administrativa, Por Poderes
22	ETCA-II-10	Estado Analítico del Ejercicio Presupuesto de Egresos Clasificación Administrativa, Por tipo de Organismo o Entidad Paraestatal
23	ETCA-II-11	Estado Analítico del Ejercicio Presupuesto de Egresos Clasificación Funcional (Finalidad y Función)
24	ETCA-II-12	Estado Analítico del Ejercicio Presupuesto de Egresos -Detallado-LDF Clasificación Funcional (Finalidad y Función)
25	ETCA-II-13	Estado Analítico del Ejercicio Presupuesto de Egresos Por Partida del Gasto
26	ETCA-II-14	Estado Analítico del Ejercicio Presupuesto de Egresos - Detallado-LDF (Clasificación de Servicios Personales por Categoría)
27	ETCA-II-15	Conciliación entre los Egresos Presupuestarios y los Gastos Contables
28	ETCA-II-16	Endeudamiento Neto
29	ETCA-II-17	Intereses de la Deuda
<b>III.- Información Programática</b>		
30	ETCA-III-01	Gasto por Categoría Programática
31	ETCA-III-02	Gasto por Programa Presupuestario (NO APLICA)
32	ETCA-III-03	Gasto por Proyectos de Inversión
33	ETCA-III-04	Informe de Avance Programático
34	ETCA-III-05	Matriz de Indicadores de Resultados
<b>IV.- Información Complementaria-Anexas.</b>		
35	ETCA-IV-01	Indicadores de Postura Fiscal
36	ETCA-IV-02	Balance Presupuestario-LDF
37	ETCA-IV-03	Relación de Cuentas Bancarias Productivas Específicas
38	ETCA-IV-04	Relación de Bienes que Componen su Patrimonio (SEGUNDO TRIMESTRE y CUENTA PÚBLICA)
39	ETCA-IV-06	Clasificación Económica de los Ingresos, de los Gastos y del Financiamiento
40	Anexo A	Análisis de variaciones Programático-Presupuestal
41	Anexo B	Desglose de saldo en Bancos e Inversiones
42	Anexo C	Gasto de acuerdo a la Estructura Programática (LAYOUT EXCEL)

Financiera para el Desarrollo Económico de Sonora  
Estado de Situación Financiera  
Al 30 de Septiembre de 2021

ETCA-I-01

TRIMESTRE: Tercero 2021

ACTIVO	2021	2020	PASIVO	2021	2020
<b>Activo Circulante</b>			<b>Pasivo Circulante</b>		
Efectivo y Equivalentes	34,717,404.42	31,575,729.77	Cuentas por Pagar a Corto Plazo	6,403,767.70	6,480,354.03
Derechos a Recibir Efectivo o Equivalentes	1,585,210.40	53,086,282.39	Documentos por Pagar a Corto Plazo	-	-
Derechos a Recibir Bienes o Servicios	-	-	Porción a Corto Plazo de la Deuda Pública a Largo Plazo	-	-
Inventarios	-	-	Titulos y Valores a Corto Plazo	-	-
Almacenas	-	-	Pasivos Diferidos a Corto Plazo	-	-
Estimación por Pérdida o Deterioro de Activos Circulantes	52,842,502.56	90,884,015.48	Fondos y Bienes de Terceros en Garantía y/o Administración a Corto Plazo	282,000.00	292,000.00
Otros Activos Circulantes	8,721,688.69	6,298,822.98	Provisiones a Corto Plazo	-	-
			Otros Pasivos a Corto Plazo	-	-
<b>Total de Activos Circulantes</b>	<b>7,618,221.05</b>	<b>76,919.64</b>	<b>Total de Pasivos Circulantes</b>	<b>6,685,767.70</b>	<b>5,772,354.03</b>
<b>Activo No Circulante</b>			<b>Pasivo No Circulante</b>		
Inversiones Financieras a Largo Plazo	-	-	Cuentas por Pagar a Largo Plazo	-	-
Derechos a Recibir Efectivo o Equivalentes a Largo Plazo	381,302,463.00	462,750,142.06	Documentos por Pagar a Largo Plazo	-	-
Bienes Inmuebles, Infraestructura y Construcciones en Proceso	-	-	Deuda Pública a Largo Plazo	146,587,266.58	157,549,088.63
Bienes Muebles	5,580,052.94	5,814,497.75	Pasivos Diferidos a Largo Plazo	-	-
Activos Intangibles	3,348,873.81	3,304,039.81	Fondos y Bienes de Terceros en Garantía y/o en Administración a Largo Plazo	16,334,209.50	18,476,437.10
Depreciación, Deterioro y Amortización Acumulada de Bienes	-	-	Provisiones a Largo Plazo	-	-
Activos Diferidos	7,261,345.95	7,466,788.24			
Estimación por Pérdida o Deterioro de Activos no Circulantes	-	-			
Otros Activos no Circulantes	-	-			
<b>Total de Activos No Circulantes</b>	<b>382,970,043.80</b>	<b>464,401,891.39</b>	<b>Total de Pasivos No Circulantes</b>	<b>164,921,466.08</b>	<b>177,028,525.73</b>
<b>Total de Activos</b>	<b>378,381,822.75</b>	<b>464,478,711.02</b>	<b>Total de Pasivo</b>	<b>171,607,233.78</b>	<b>182,797,879.76</b>
			<b>Hacienda Pública/Patrimonio</b>		
			<b>Hacienda Pública/Patrimonio Contribuido</b>	<b>154,757,013.55</b>	<b>234,757,013.55</b>
			Aportaciones	154,757,013.55	234,757,013.55
			Donaciones de Capital	-	-
			Actualización de la Hacienda Pública/Patrimonio	-	-
			<b>Hacienda Pública/Patrimonio Generado</b>	<b>48,987,575.42</b>	<b>46,923,817.71</b>
			Resultados del Ejercicio (Ahorro/ Desahorro)	1,995,158.56	21,925,580.85
			Resultados de Ejercicios Anteriores	46,992,416.87	24,998,226.86
			Revalúos	-	-
			Reservas	-	-
			Rectificaciones de Resultados de Ejercicios Anteriores	-	-
			<b>Exceso o Insuficiencia en la Actualización de la Hacienda Pública/Patrimonio</b>	<b>-</b>	<b>-</b>
			Resultado por Posición Monetaria	-	-
			Resultado por Tenencia de Activos no Monetarios	-	-
			<b>Total Hacienda Pública/Patrimonio</b>	<b>203,744,588.97</b>	<b>281,680,831.26</b>
			<b>Total de Pasivo y Hacienda Pública/Patrimonio</b>	<b>378,381,822.75</b>	<b>464,478,711.02</b>

\*Bajo protesta de decir verdad declaramos que los Estados Financieros y sus Notas, son razonablemente correctos y son responsabilidad del emisor\*

Elaboró  
C.P. Martín G. Portela Duarte  
Subdirector de Control Interno Admtivo.

Autorizó/Revisó  
Ing. Gonzalo Moreno Noriega/ C.P. Guadalupe Luna S.  
Director General de Admón./ Directora de Contabilidad y Finanzas

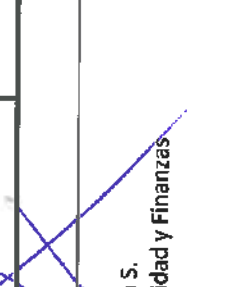
Financiera para el Desarrollo Económico de Sonora  
 Estado de Situación Financiera - Detallado - LDF  
 Al 31 de Diciembre de 2020 y al 30 de Septiembre de 2021 (b)


ETCA-I-02

TRIMESTRE: Tercero 2021

Concepto (c)	2021	31 de diciembre de 2020	Concepto (c)	2021	31 de diciembre de 2020
<b>ACTIVO</b>			<b>PASIVO</b>		
Activo Circulante			Activo Circulante		
a. Efectivo y Equivalentes (a=a1+a2+a3+a4+a5+a6+a7)	34,717,404.42	31,575,729.77	a. Cuentas por Pagar a Corto Plazo (a=a1+a2+a3+a4+a5+a6+a7+a8+a9)	6,403,767.70	5,460,354.03
a1) Efectivo	10,000.00		a1) Servicios Personales por Pagar a Corto Plazo		
a2) Bancos/Tesorería	7,734,244.94	9,936,207.78	a2) Proveedores por Pagar a Corto Plazo	150,276.03	141,538.17
a3) Bancos/Depositos y Otros			a3) Contratistas por Obras Públicas por Pagar a Corto Plazo		
a4) Inversiones Temporales (Hasta 3 meses)	26,963,159.48	21,619,521.99	a4) Participaciones y Aportaciones por Pagar a Corto Plazo		
a5) Fondos con Alocación Específica			a5) Transferencias Orogadas por Pagar a Corto Plazo		
a6) Depósitos de Fondos de Terceros en Garantía y/o Administración	20,000.00	20,000.00	a6) Intereses, Comisiones y Otros Gastos de la Deuda Pública por Pagar a Corto Plazo		
a7) Otros Efectivos y Equivalentes			a7) Retenciones y Contribuciones por Pagar a Corto Plazo	155,946.26	293,022.62
b. Derechos a Recibir Efectivo o Equivalentes (b=b1+b2+b3+b4+b5+b6+b7)	1,595,210.40	53,086,282.39	a8) Devoluciones de la Ley de Ingresos por Pagar a Corto Plazo		
b1) Inversiones Financieras de Corto Plazo			a9) Otras Cuentas por Pagar a Corto Plazo	5,097,546.41	5,045,793.24
b2) Cuentas por Cobrar a Corto Plazo			b. Documentos por Pagar a Corto Plazo (b=b1+b2+b3)		
b3) Deudores Diversos por Cobrar a Corto Plazo			b1) Documentos Comerciales por Pagar a Corto Plazo		
b4) Ingresos por Recuperar a Corto Plazo			b2) Documentos con Contratistas por Obras Públicas por Pagar a Corto Plazo		
b5) Deudores por Anticipos de la Tesorería a Corto Plazo	1,595,210.40	53,086,282.39	b3) Otros Documentos por Pagar a Corto Plazo		
b6) Préstamos Orogados a Corto Plazo			c. Porción a Corto Plazo de la Deuda Pública a Largo Plazo (c=c1+c2)		
b7) Otros Derechos a Recibir Efectivo o Equivalentes a Corto Plazo			c1) Porción a Corto Plazo de la Deuda Pública		
c. Derechos a Recibir Bienes o Servicios (c=c1+c2+c3+c4+c5)			c2) Porción a Corto Plazo de Arrendamiento Financiero		
c1) Anticipo a Proveedores por Adquisición de Bienes y Prestación de Servicios a Corto Plazo			d. Títulos y Valores a Corto Plazo		
c2) Anticipo a Proveedores por Adquisición de Bienes Inmuebles y Muebles a Corto Plazo			e. Pasivos Diferidos a Corto Plazo (e=e1+e2+e3)		
c3) Anticipo a Proveedores por Adquisición de Bienes Intangibles a Corto Plazo			e1) Ingresos Cobrados por Adelantado a Corto Plazo		
c4) Anticipo a Contratistas por Obras Públicas a Corto Plazo			e2) Intereses Cobrados por Adelantado a Corto Plazo		
c5) Otros Derechos a Recibir Bienes o Servicios a Corto Plazo			e3) Otros Pasivos Diferidos a Corto Plazo		
d. Inventarios (d=d1+d2+d3+d4+d5)			f. Fondos y Bienes de Terceros en Garantía y/o Administración a Corto Plazo (f=f1+f2+f3+f4+f5+f6)	282,000.00	282,000.00
d1) Inventario de Mercancías para Venta			f1) Fondos en Garantía a Corto Plazo		
d2) Inventario de Mercancías Terminadas			f2) Fondos en Administración a Corto Plazo		
d3) Inventario de Mercancías en Proceso de Elaboración			f3) Fondos Contingentes a Corto Plazo		
d4) Inventario de Materias Primas, Materiales y Suministros para Producción			f4) Fondos de Fideicomisos, Mandatos y Contratos Análogos a Corto Plazo		
d5) Bienes en Tránsito			f5) Otros Fondos de Terceros en Garantía y/o Administración a Corto Plazo		
e. Almacenes			f6) Valores y Bienes en Garantía a Corto Plazo	282,000.00	282,000.00
f. Estimación por Pérdida o Deterioro de Activos Circulantes (f=f1+f2)	52,642,502.58	90,884,015.48	g. Provisiones a Corto Plazo (g=g1+g2+g3)		

Concepto (c)	2021	31 de diciembre de 2020	Concepto (c)	2021	31 de diciembre de 2020
f1) Estimaciones para Cuentas Incobrables por Derechos a Recibir Efectivo o Equivalentes	52,642,502.96	-	g1) Provisión para Demandas y Juicios a Corto Plazo	-	90,884,015.48
f2) Estimación por Deterioro de Inventarios	-	-	g2) Provisión para Contingencias a Corto Plazo	-	-
g. Otros Activos Circulantes (g=g1+g2+g3+g4)	8,721,668.69	-	g3) Otras Provisiones a Corto Plazo	-	8,298,822.96
g1) Valores en Garantía	-	-	h. Otros Pasivos a Corto Plazo (h=h1+h2+h3)	-	-
g2) Bienes en Garantía (excluye depósitos de fondos)	-	-	h1) Ingresos por Clasificar	-	-
g3) Bienes Derivados de Embargos, Decomisos, Asseguramientos y Dación en Pago	8,721,668.69	-	h2) Rescaudación por Participar	-	6,298,822.96
g4) Adquisición con Fondos de Terceros	-	-	h3) Otros Pasivos Circulantes	-	-
(A. Total de Activos Circulantes (IA = a + b + c + d + e + f + g))	7,618,221.05	-	IA. Total de Pasivos Circulantes (IA = a + b + c + d + e + f + g + h)	6,685,767.70	5,772,354.03
Activo No Circulante	-	-	Pasivo No Circulante	-	-
a. Inversiones Financieras a Largo Plazo	-	-	a. Cuentas por Pagar a Largo Plazo	-	-
b. Derechos a Recibir Efectivo o Equivalentes a Largo Plazo	381,302,463.00	-	b. Documentos por Pagar a Largo Plazo	-	-
c. Bienes Inmuebles, Infraestructura y Construcciones en Proceso	5,580,052.94	-	c. Deuda Pública a Largo Plazo	148,587,258.58	157,549,088.63
d. Bienes Muebles	3,348,873.81	-	d. Pasivos Diferidos a Largo Plazo	-	-
e. Activos Intangibles	-	-	e. Fondos y Bienes de Terceros en Garantía y/o en Administración a Largo Plazo	16,334,209.50	19,475,437.10
f. Depreciación, Deterioro y Amortización Acumulada de Bienes	-	-	f. Provisiones a Largo Plazo	-	-
g. Activos Diferidos	-	-	IIB. Total de Pasivos No Circulantes (IIB=a + b + c + d + e + f)	184,921,466.08	177,025,525.73
h. Estimación por Pérdida o Deterioro de Activos no Circulantes	4,272,218.44	-	II. Total del Pasivo (I = IA + IIB)	171,607,233.78	182,797,878.76
i. Otros Activos no Circulantes	2,889,127.51	-	HACIENDA PÚBLICA/PATRIMONIO	-	-
(B. Total de Activos No Circulantes (IB = a + b + c + d + e + f + g + h + i))	382,970,043.80	-	IIA. Hacienda Pública/Patrimonio Contribuido (IIA = g + b + c)	154,757,013.55	234,757,013.55
L. Total del Activo (I = IA + IB)	375,351,822.75	-	a. Aportaciones	154,757,013.55	234,757,013.55
			b. Donaciones de Capital	-	-
			c. Actualización de la Hacienda Pública/Patrimonio	-	-
			IIIB. Hacienda Pública/Patrimonio Generado (IIIB = a + b + c + d + e)	48,987,575.42	48,983,817.71
			a. Resultados del Ejercicio (Ahorro/ Desahorro)	1,985,158.55	21,925,550.85
			b. Resultados de Ejercicios Anteriores	48,982,416.87	24,988,276.86
			c. Revalúos	-	-
			d. Reservas	-	-
			e. Rectificaciones de Resultados de Ejercicios Anteriores	-	-
			IIIC. Exceso o Insuficiencia en la Actualización de la Hacienda Pública/Patrimonio (IIIC=a+b)	-	-
			a. Resultado por Posición Monetaria	-	-
			b. Resultado por Tenencia de Activos no Monetarios	-	-
			III. Total Hacienda Pública/Patrimonio (III = IIA + IIIB + IIIC)	203,744,588.97	281,680,831.26
			IV. Total del Pasivo y Hacienda Pública/Patrimonio (IV=I+III)	375,351,822.75	484,478,711.02

  
 Autorizó/Revisó  
 Ing. Gonzalo Moreno Noriega/ C.P. Guadalupe Luna S.  
 Director General de Admón./ Directora de Contabilidad y Finanzas

  
 Elaboró  
 C.P. Martín G. Portela Duarte  
 Subdirector de Control Interno Admintro.

TRIMESTRE: Tercero 2021

	2021	2020
<b>INGRESOS Y OTROS BENEFICIOS</b>		
Ingresos de Gestión	4,433,566.36	10,664,896.35
Impuestos	-	-
Cuotas y Aportaciones de Seguridad Social	-	-
Contribuciones de Mejoras	-	-
Derechos	-	-
Productos	-	-
Aprovechamientos	-	-
Ingresos por Venta de Bienes y Prestación de Servicios	4,433,566.36	10,664,896.35
Participaciones, Aportaciones, Convenios, Incentivos Derivados de la Colaboración Fiscal, Fondos Distintos de Aportaciones, Transferencias, Asignaciones, Subsidios y Subvenciones, y Pensiones y Jubilaciones	13,834,649.18	73,097,658.96
Participaciones, Aportaciones, Convenios, Incentivos Derivados de la Colaboración Fiscal y Fondos Distintos de Aportaciones	-	-
Transferencias, Asignaciones, Subsidios y Subvenciones, y Pensiones y Jubilaciones	13,834,649.18	73,097,658.96
Otros Ingresos y Beneficios	5,964.50	65,148.07
Ingresos Financieros	-	-
Incremento por Variación de Inventarios	-	-
Disminución del Exceso de Estimaciones por Pérdida o Deterioro u Obsolescencia	-	-
Disminución del Exceso de Provisiones	-	-
Otros Ingresos y Beneficios Varios	5,964.50	65,148.07
<b>Total de Ingresos y Otros Beneficios</b>	<b>18,274,180.04</b>	<b>83,827,705.38</b>
<b>GASTOS Y OTRAS PÉRDIDAS</b>		
Gastos de Funcionamiento	15,948,375.97	14,976,300.14
Servicios Personales	13,834,649.18	13,097,658.96
Materiales y Suministros	243,239.13	270,588.82
Servicios Generales	1,871,487.66	1,608,042.86
Transferencias, Asignaciones, Subsidios y Otras Ayudas	-	-
Transferencias Internas y Asignaciones al Sector Público	-	-
Transferencias al Resto del Sector Público	-	-
Subsidios y Subvenciones	-	-
Ayudas Sociales	-	-
Pensiones y Jubilaciones	-	-
Transferencias a Fideicomisos, Mandatos y Contratos Análogos	-	-
Transferencias a la Seguridad Social	-	-
Donativos	-	-
Transferencias al Exterior	-	-
Participaciones y Aportaciones	-	-
Participaciones	-	-
Aportaciones	-	-
Convenios	-	-
Intereses, Comisiones y Otros Gastos de la Deuda Pública	-	-
Intereses de la Deuda Pública	-	-
Comisiones de la Deuda Pública	-	-
Gastos de la Deuda Pública	-	-
Costo por Coberturas	-	-
Apoyos Financieros	-	-
Otros Gastos y Pérdidas Extraordinarias	329,644.52	35,000.00
Estimaciones, Depreciaciones, Deterioros, Obsolescencia y Amortizaciones	329,644.52	35,000.00
Provisiones	-	-
Disminución de Inventarios	-	-
Aumento por Insuficiencia de Estimaciones por Pérdida o Deterioro u Obsolescencia	-	-
Aumento por Insuficiencia de Provisiones	-	-
Otros Gastos	-	-
Inversión Pública	-	-
Inversión Pública no Capitalizable	-	-
<b>Total de Gastos y Otras Pérdidas</b>	<b>16,278,020.49</b>	<b>15,011,300.14</b>
<b>Resultados del Ejercicio (Ahorro/Desahorro)</b>	<b>1,995,159.55</b>	<b>68,816,405.24</b>

Bajo protesta de decir verdad declaramos que los Estados Financieros y sus Notas, son razonablemente correctos y son responsabilidad del emisor

Elaboró

C.P. Martín G. Portela Duarte  
Subdirector de Control Interno Adm. Int.

Autorizó/Revisó

Ing. Gonzalo Moreno Noriega/ C.P. Guadalupe Luna Santacruz  
Director General de Admón./ Directora de Contabilidad y Finanzas

Concepto	Hacienda Pública / Patrimonio Contribuido	Hacienda Pública / Patrimonio Generado de Ejercicios Anteriores	Hacienda Pública / Patrimonio Generado del Ejercicio	Exceso o Insuficiencia en la Actualización de la Hacienda Pública / Patrimonio	Total
Hacienda Pública / Patrimonio Contribuido Neto de 2019	234,757,013.55				234,757,013.55
Aportaciones	234,757,013.55				234,757,013.55
Donaciones de Capital					
Actualización de la Hacienda Pública/Patrimonio					
Hacienda Pública / Patrimonio Generado Neto de 2019		24,908,226.58	21,925,590.55		46,833,817.13
Resultados del Ejercicio (Ahorro/Desahorro)			21,925,590.55		21,925,590.55
Resultados de Ejercicios Anteriores		24,908,226.58			24,908,226.58
Revalúos					
Reservas					
Rectificaciones de Resultados de Ejercicios Anteriores					
Exceso o Insuficiencia en la Actualización de la Hacienda Pública / Patrimonio Neto de 2020					
Resultado por Posición Monetaria					
Resultado por Tenencia de Activos no Monetarios					
Hacienda Pública / Patrimonio Neto Final de 2019	234,757,013.55	24,908,226.58	21,925,590.55		281,690,831.08
Cambios en la Hacienda Pública / Patrimonio Contribuido Neto de 2020	80,000,000.00				80,000,000.00
Aportaciones	80,000,000.00				80,000,000.00
Donaciones de Capital					
Actualización de la Hacienda Pública/Patrimonio					
Variaciones de la Hacienda Pública / Patrimonio Generado Neto de 2020		21,994,180.01	19,830,432.30		41,824,612.31
Resultados del Ejercicio (Ahorro/Desahorro)			1,025,156.55		1,025,156.55
Resultados de Ejercicios Anteriores		21,994,180.01	21,925,590.55		43,919,770.56
Revalúos					
Reservas					
Rectificaciones de Resultados de Ejercicios Anteriores					
Cambios en el Exceso o Insuficiencia en la Actualización de la Hacienda Pública / Patrimonio Neto de 2020					
Resultado por Posición Monetaria					
Resultado por Tenencia de Activos no Monetarios					
Hacienda Pública / Patrimonio Neto Final de 2021	154,757,013.55	46,902,416.57	1,995,156.55		203,654,586.67

Elaboró

C.P. Martín G. Portela Duarte

Subdirector de Control Interno Adm.ivo.

Autorizó/Revisó

Ing. Gonzalo Moreno Noriega/ C.P. Guadalupe Luna S.

Director General de Admón./ Directora de Contabilidad y Finanzas



Financiera para el Desarrollo Económico de Sonora  
 Estado de Cambios en la Situación Financiera  
 Del 01 de Enero al 30 de Septiembre de 2021

ETCA-I-05

TRIMESTRE: Tercero 2021

	Origen	Aplicación
<b>Activo</b>	<b>133,183,193.86</b>	<b>44,056,387.59</b>
<b>Activo Circulante</b>	<b>51,501,071.99</b>	<b>43,806,031.30</b>
Efectivo y Equivalentes	0.00	3,141,674.55
Derechos a Recibir Efectivo o Equivalentes	51,501,071.99	0.00
Derechos a Recibir Bienes o Servicios	0.00	0.00
Inventario	0.00	0.00
Almacenes	0.00	0.00
Estimación por Pérdida o Deterioro de Activos Circulantes	0.00	38,241,512.92
Otros Activos Circulantes	0.00	2,422,843.73
<b>Activo No Circulante</b>	<b>81,682,123.87</b>	<b>250,276.29</b>
Inversiones Financieras a Largo Plazo	0.00	0.00
Derechos a Recibir Efectivo o Equivalentes a Largo Plazo	81,447,679.06	0.00
Bienes Inmuebles, Infraestructura y Construcciones en Proceso	0.00	0.00
Bienes Muebles	234,444.81	0.00
Activos Intangibles	0.00	44,834.00
Depreciación, Deterioro y Amortización Acumulada de Bienes	0.00	205,442.29
Activos Diferidos	0.00	0.00
Estimación por Pérdida o Deterioro de Activos no Circulantes	0.00	0.00
Otros Activos no Circulantes	0.00	0.00
<b>Pasivo</b>	<b>923,413.67</b>	<b>12,114,059.85</b>
<b>Pasivo Circulante</b>	<b>923,413.67</b>	<b>10,000.00</b>
Cuentas por Pagar a Corto Plazo	923,413.67	0.00
Documentos por Pagar a Corto Plazo	0.00	0.00
Porción a Corto Plazo de la Deuda Pública a Largo Plazo	0.00	0.00
Títulos y Valores a Corto Plazo	0.00	0.00
Pasivos Diferidos a Corto Plazo	0.00	0.00
Fondos y Bienes de Terceros en Garantía y/o Administración a Corto Plazo	0.00	10,000.00
Provisiones a Corto Plazo	0.00	0.00
Otros Pasivos a Corto Plazo	0.00	0.00
<b>Pasivo No Circulante</b>	<b>0.00</b>	<b>12,104,059.85</b>
Cuentas por Pagar a Largo Plazo	0.00	0.00
Documentos por Pagar a Largo Plazo	0.00	0.00
Deuda Pública a Largo Plazo	0.00	8,961,832.08
Pasivos Diferidos a Largo Plazo	0.00	0.00
Fondos y Bienes de Terceros en Garantía y/o en Administración a Largo Plazo	0.00	3,142,227.60
Provisiones a Largo Plazo	0.00	0.00
<b>HACIENDA PUBLICA/PATRIMONIO</b>	<b>21,994,190.01</b>	<b>19,930,432.30</b>
<b>Hacienda Pública/Patrimonio Contribuido</b>	<b>0.00</b>	<b>80,000,000.00</b>
Aportaciones		50,000,000.00
Donaciones de Capital		
Actualización de la Hacienda Pública/Patrimonio		
<b>Hacienda Pública/Patrimonio Generado</b>	<b>21,994,190.01</b>	<b>19,930,432.30</b>
Resultados del Ejercicio (Ahorro/ Desahorro)	0.00	19,930,432.30
Resultados de Ejercicios Anteriores	21,994,190.01	0.00
Revalúos	0.00	0.00
Reservas	0.00	0.00
Rectificaciones de Resultados de Ejercicios Anteriores	0.00	0.00
<b>Excesos o Insuficiencia en la Actualización de la Hacienda Pública/Patrimonio</b>	<b>0.00</b>	<b>0.00</b>
Resultado por Posición Monetaria		
Resultado por Tenencia de Activos no Monetarios		

Bajo protesta de decir verdad declaramos que los Estados Financieros y sus Notas, son razonablemente correctos y son responsabilidad del emisor

Elaboró  
 C.P. Martín G. Portela Duarte  
 Subdirector de Control Interno Admtnvo.

Autorizó/Revisó  
 Ing. Gonzalo Moreno Noriega/ C.P. Guadalupe Luna S.  
 Director General de Admón./ Directora de Contabilidad y Finanzas



**Financiera para el Desarrollo Economico de Sonora**  
**Estado de Flujos de Efectivo**  
**Al 30 de Septiembre de 2021**

ETCA-I-06

**TRIMESTRE: Tercero 2021**

Concepto	2021	2020
<b>Flujos de Efectivo de las Actividades de Operación</b>		
<b>Origen</b>	<b>19,028,155.38</b>	<b>83,762,557.31</b>
Impuestos	0.00	0.00
Cuentas y Aportaciones de Seguridad Social	0.00	0.00
Contribuciones de mejoras	0.00	0.00
Derechos	0.00	0.00
Productos	0.00	0.00
Aprovechamientos	0.00	0.00
Ingresos por Venta de Bienes y Prestación de Servicios	4,433,566.36	10,664,898.35
Participaciones, Aportaciones, Convenios, Incentivos Derivados de la Colaboración Fiscal y Fondos Distintos de Aportaciones	0.00	0.00
Transferencias, Asignaciones, Subsidios y Subvenciones, y Pensiones y Jubilaciones	13,834,649.18	73,097,658.96
Otros Origenes de Operación	759,939.82	0.00
<b>Aplicación</b>	<b>15,841,646.71</b>	<b>34,219,831.92</b>
Servicios Personales	13,834,649.18	13,097,658.96
Materiales y Suministros	240,171.63	269,762.32
Servicios Generales	1,766,825.90	1,481,069.44
Transferencias Internas y Asignaciones al Sector Público	0.00	0.00
Transferencias al resto del Sector Público	0.00	0.00
Subsidios y Subvenciones	0.00	0.00
Ayudas Sociales	0.00	0.00
Pensiones y Jubilaciones	0.00	0.00
Transferencias a Fideicomisos, Mandatos y Contratos Análogos	0.00	0.00
Transferencias a la Seguridad Social	0.00	0.00
Donativos	0.00	0.00
Transferencias al Exterior	0.00	0.00
Participaciones	0.00	0.00
Aportaciones	0.00	0.00
Convenios	0.00	0.00
Otras Aplicaciones de Operación	0.00	19,371,341.20
<b>Flujos Netos de Efectivo por Actividades de Operación</b>	<b>3,186,508.65</b>	<b>49,542,725.39</b>
<b>Flujos de Efectivo de las Actividades de Inversión</b>		
<b>Origen</b>	<b>0.00</b>	<b>0.00</b>
Bienes Inmuebles, Infraestructura y Construcciones en Proceso		
Bienes Muebles		
Otros Origenes de Inversión		
<b>Aplicación</b>	<b>44,834.00</b>	<b>42,019.82</b>
Bienes Inmuebles, Infraestructura y Construcciones en Proceso	0.00	0.00
Bienes Muebles	0.00	2,482.40
Otras Aplicaciones de Inversión	44,834.00	39,537.22
<b>Flujos Netos de Efectivo por Actividades de Inversión</b>	<b>-44,834.00</b>	<b>-42,019.82</b>
<b>Flujo de Efectivo de las Actividades de Financiamiento</b>		
<b>Origen</b>	<b>0.00</b>	<b>0.00</b>
Endeudamiento Neto	0.00	0.00
Interno	0.00	0.00
Externo	0.00	0.00
Otros Origenes de Financiamiento	0.00	0.00
<b>Aplicación</b>	<b>0.00</b>	<b>0.00</b>
Servicios de la Deuda	0.00	0.00
Interno		
Externo		
Otras Aplicaciones de Financiamiento		
<b>Flujos netos de Efectivo por Actividades de Financiamiento</b>	<b>0.00</b>	<b>0.00</b>
<b>Incremento/Disminución Neta en el Efectivo y Equivalentes al Efectivo</b>	<b>3,141,674.65</b>	<b>49,500,705.77</b>
<b>Efectivo y Equivalentes al Efectivo al Inicio del Ejercicio</b>	<b>31,575,729.77</b>	<b>15,633,951.93</b>
<b>Efectivo y Equivalentes al Efectivo al Final del Ejercicio</b>	<b>34,717,404.42</b>	<b>65,134,657.70</b>

Bajo protesta de decir verdad declaramos que los Estados Financieros y sus Notas, son razonablemente correctos y son responsabilidad del emisor.

Elaboró  
C.P. Martín G. Portela Duarte  
Subdirector de Control Interno Admtivo.

Autorizó/Revisó  
Ing. Gonzalo Moreno Noriega/ C.P. Guadalupe Luna S.  
Director General de Admón./ Dir. de Contabilidad y Finanzas.

Financiera para el Desarrollo Economico de Sonora  
Estado Analítico del Activo

ETCA-I-07

Del 01 de Enero al 30 de Septiembre de 2021

TRIMESTRE: Tercero 2021

Concepto	Saldo Inicial 1	Cargos del Periodo 2	Abonos del Periodo 3	Saldo Final 4 (1+2-3)	Variación del Periodo (4-1)
<b>ACTIVO</b>	<b>464,478,711.02</b>	<b>633,350,201.39</b>	<b>722,477,089.86</b>	<b>375,351,822.75</b>	<b>-89,126,888.27</b>
<b>Activo Circulante</b>	<b>76,819.64</b>	<b>250,016,770.24</b>	<b>257,711,810.93</b>	<b>-7,618,221.05</b>	<b>-7,695,040.69</b>
Efectivo y Equivalentes	31,575,729.77	188,388,261.22	185,246,586.57	34,717,404.42	3,141,674.65
Derechos a Recibir Efectivo o Equivalentes	53,086,282.39	19,523,070.35	71,024,142.34	1,585,210.40	-51,501,071.99
Derechos a Recibir Bienes o Servicios	0.00	0.00	0.00	0.00	0.00
Inventarios	0.00	0.00	0.00	0.00	0.00
Almacenes	0.00	0.00	0.00	0.00	0.00
Estimación por Pérdida o Deterioro de Activos Circulantes	-90,884,015.48	38,261,951.94	20,439.02	-52,642,502.56	38,241,512.92
Otros Activos Circulantes	6,298,822.96	3,843,486.73	1,420,843.00	8,721,666.69	2,422,843.73
<b>Activo No Circulante</b>	<b>464,401,891.38</b>	<b>383,333,431.15</b>	<b>464,765,278.73</b>	<b>382,970,043.80</b>	<b>-81,431,847.58</b>
Inversiones Financieras a Largo Plazo	0.00	0.00	0.00	0.00	0.00
Derechos a Recibir Efectivo o Equivalentes a Largo Plazo	462,750,142.06	383,083,154.86	464,530,833.92	381,302,463.00	-81,447,679.06
Bienes Inmuebles, Infraestructura y Construcciones en Proceso	0.00	0.00	0.00	0.00	0.00
Bienes Muebles	5,814,497.75	0.00	234,444.81	5,580,052.94	-234,444.81
Activos Intangibles	3,304,039.81	44,834.00	0.00	3,348,873.81	44,834.00
Depreciación, Deterioro y Amortización Acumulada de Bienes	-7,466,788.24	205,442.29	0.00	-7,261,345.95	205,442.29
Activos Diferidos	0.00	0.00	0.00	0.00	0.00
Estimación por Pérdida o Deterioro de Activos no Circulantes	0.00	0.00	0.00	0.00	0.00
Otros Activos no Circulantes	0.00	0.00	0.00	0.00	0.00

Bajo protesta de decir verdad declaramos que los Estados Financieros y sus Notas, son razonablemente correctos y son responsabilidad del emisor

Elaboró

C.P. Martín G. Portela Duarte  
Subdirector de Control Interno Admtivo.

Autorizó/Revisó

Ing. Gonzalo Moreno Noriega/ C.P. Guadalupe Luna S.  
Director General de Admón./ Dir. de Contabilidad y Finanzas

Financiera para el Desarrollo Economico de Sonora  
 Estado Analítico de la Deuda y Otros Pasivos  
 Del 01 de Enero al 30 de Septiembre de 2021

ETCA-I-08

TRIMESTRE: Tercero 2021

DENOMINACIÓN DE LAS DEUDAS	MONEDA DE CONTRATACIÓN	INSTITUCIÓN O PAÍS ACREEDOR	SALDO INICIAL DEL PERIODO	SALDO FINAL DEL PERIODO
<b>DEUDA PÚBLICA</b>				
<b>Corto Plazo</b>				
<b>Deuda Interna</b>			0.00	0.00
Instituciones de Crédito			0.00	0.00
Títulos y Valores				
Arrendamientos Financieros				
<b>Deuda Externa</b>			0.00	0.00
Organismos Financieros Internacionales			0.00	
Deuda Bilateral				
Títulos y Valores				
Arrendamientos Financieros				
<i>Subtotal Corto Plazo</i>			0.00	0.00
<b>Largo Plazo</b>				
<b>Deuda Interna</b>			157,549,088.63	148,587,257.00
Instituciones de Crédito			157,549,088.63	148,587,257.00
Títulos y Valores				
Arrendamientos Financieros				
<b>Deuda Externa</b>			0.00	0.00
Organismos Financieros Internacionales				
Deuda Bilateral				
Títulos y Valores				
Arrendamientos Financieros				
<i>Subtotal Largo Plazo</i>			157,549,088.63	148,587,257.00
Otros Pasivos			25,248,791.13	23,019,977.00
<b>Total Deuda y Otros Pasivos</b>			<b>182,797,879.76</b>	<b>171,607,234.00</b>

Bajo protesta de decir verdad declaramos que los Estados Financieros y sus Notas, son razonablemente correctos y son responsabilidad del emisor

Elaboró

C.P. Martín G. Portela Duarte  
 Subdirector de Control Interno Admtivo.

Autorizó/Revisó

Ing. Gonzalo Moreno Noriega/ C.P. Guadalupe Luña S.  
 Director General de Admón./ Dir.de Contabilidad y Finanzas

**Financiera para el Desarrollo Económico de Sonora**  
**Informe Analítico de la Deuda Pública y Otros Pasivos - LDF**  
**Del 01 de Enero al 30 de Septiembre de 2021**

ETCA-I-09

**TRIMESTRE: Tercero 2021**


(PESOS)

Denominación de la Deuda Pública y Otros Pasivos (c)	Saldo al 31 de diciembre de 2019(d)	Disposiciones del Periodo (e)	Amortizaciones del Periodo (f)	Revaluaciones, Rectificaciones y Otros Ajustes (g)	Saldo Final del Periodo (h)	Pago de Intereses del Periodo (i)	Pago de Comisiones y demás costos asociados durante el Periodo (j)
<b>1. Deuda Pública (1=A+B)</b>							
<b>A. Corto Plazo (A=1a+1b+1c)</b>	157,549,086.63		8,981,831.60		148,567,255.03		
a1) Instituciones de Crédito							
a2) Títulos y Valores							
a3) Arrendamientos Financieros	157,549,086.63		8,981,831.60		148,567,255.03		
<b>B. Largo Plazo (B=2+1b+2b3)</b>	157,549,086.63		8,981,831.60		148,587,257.00		
b1) Instituciones de Crédito							
b2) Títulos y Valores							
b3) Arrendamientos Financieros							
<b>2. Otros Pasivos</b>	23,246,751.13				23,019,977.00		
<b>3. Total de la Deuda Pública y Otros Pasivos (3=1+2)</b>	182,797,878.76		8,981,831.60		171,607,234.03		
<b>4. Deuda Contingente 1 (Informativo)</b>							
A. Deuda Contingente 1							
B. Deuda Contingente 2							
C. Deuda Contingente XX							
<b>5. Valor de Instrumentos Bono Cupón Cero 2 (Informativo)</b>							
A. Instrumento Bono Cupón Cero 1							
B. Instrumento Bono Cupón Cero 2							
C. Instrumento Bono Cupón Cero XX							

Se refiere a cualquier financiamiento sin fuente o garantía de pago definida, que sea asumida de manera solidaria o subsidiaria por las Entidades Federativas con sus Municipios, organismos descentralizados y empresas de participación estatal mayoritaria y fiduciarios, locales o municipales, y por los Municipios con sus respectivos organismos descentralizados y empresas de participación municipal mayoritaria.

Se refiere al valor del Bono Cupón Cero que respalda el pago de los créditos asociados al mismo (Activo).

Obligaciones a Corto Plazo (k)	Monto Contratado (l)	Plazo Pactado (m)	Tasa de Interés (n)	Comisiones y Costos Relacionados (o)	Tasa Efectiva (p)
6. Obligaciones a Corto Plazo (Informativo)					
A. Crédito 1					
B. Crédito 2					
C. Crédito XX					

Elaboró 

**P. Martín G. Portela Duarte**  
**Subdirector de Control Interno Admtrivo**

Autorizó/Revisó 


**Ing. Gonzalo Moreno Noriega/ C.P. Guadalupe Lame-S**  
**Director General de Admón./ Directora de Contabilidad y Finanzas**

Financiera para el Desarrollo Económico de Sonora  
 Informe Analítico de Obligaciones Diferentes de Financiamientos – LDF  
 Del 01 de Enero al 30 de Septiembre de 2021

TRIMESTRE: Tercero 2021

(PESOS)

Denominación de las Obligaciones Diferentes de Financiamiento (c)	Fecha del Contrato (d)	Fecha de inicio de operación del proyecto (e)	Fecha de vencimiento (f)	Monto de la Inversión pactado (g)	Plazo pactado (h)	Monto promedio mensual del pago de la contraprestación (i)	Monto promedio mensual del pago de la contraprestación al pago de inversión (j)	Monto pagado de la Inversión al XX de XXXXXX de 2021 (k)	Monto pagado de la Inversión actualizado al XX de XXXXXX de 2021 (l)	Saldo pendiente por pagar de la inversión al XX de XXXXXX de 2021 (m = g - l)
A. Asociaciones Público Privadas (APP's) (A=a+b+c+d) a) APP 1 b) APP 2 c) APP 3 d) APP XX										
B. Otros Instrumentos (B=a+b+c+d)		#VALOR								
a) Otro Instrumento 1		NADA QUE INFORMAR EN ESTE APARTADO								
b) Otro Instrumento 2										
c) Otro Instrumento 3										
d) Otro Instrumento XX										
C. Total de Obligaciones Diferentes de Financiamiento (C=A+B)		#VALOR								

  
 Autorizó/Revisó  
 Ing. Gonzalo Moreno Noriega / C.P. Guadalupe Luna S.  
 Director General de Admón./ Directora de Contabilidad y Finanzas

  
 Elaboró  
 C.P. Martín G. Portela Duarte  
 Subdirector de Control Interno Admitivo.

Financiera para el Desarrollo Economico de Sonora  
Informe sobre Pasivos Contingentes  
Al 30 de Septiembre de 2021

ETCA-I-11

TRIMESTRE: Tercero 2021

A Corto Plazo

NADA QUE INFORMAR EN ESTE APARTADO

A Mediano Plazo

**INFORME SOBRE PASIVOS CONTINGENTES:** Informar las obligaciones que tienen su origen en hechos específicos e independientes del pasado que en el futuro pueden ocurrir o no, y de acuerdo con lo que acontezca, desaparecen o se convierten en pasivos reales por ejemplo, juicios, garantías, avales, costos de planes de pensiones, jubilaciones, etc.

A Largo Plazo

NADA QUE INFORMAR EN ESTE APARTADO

Bajo protesta de decir verdad declaramos que los Estados Financieros y sus Notas, son razonablemente correctos y son responsabilidad del emisor

  
Elaboró

C.P. Martín G. Portela Duarte  
Subdirector de Control Interno Admtivo.

  
Autorizó/Revisó

Ing. Gonzalo Moreno Noriega/ C.P. Guadalupe Luna S.  
Director General de Admón./ Directora de Contabilidad y Finanzas

## FINANCIERA PARA EL DESARROLLO ECONOMICO DE SONORA

### I) NOTAS A LOS ESTADOS FINANCIEROS MES DE SEPTIEMBRE 2021

Con el propósito de dar cumplimiento a los artículos 46 y 49 de la Ley General de Contabilidad Gubernamental, los entes públicos deberán acompañar notas a los estados financieros cuyos rubros así lo requieran teniendo presente los postulados de revelación suficiente e importancia relativa con la finalidad, que la información sea de mayor utilidad para los usuarios.

A continuación se presentan los tres tipos de notas que acompañan a los estados, a saber:

- a) *Notas de desglose;*
- b) *Notas de memoria (cuentas de orden), y*
- c) *Notas de gestión administrativa.*

#### a) NOTAS DE DESGLOSE

##### I) NOTAS AL ESTADO DE SITUACIÓN FINANCIERA

###### Activo

###### Efectivo y Equivalentes

1. Se informa acerca de los fondos con afectación específica,

CUENTA	NOMBRE CUENTA	IMPORTE
1111	EFFECTIVO	10,000
1112	BANCOS/TESORERÍA	7,734,244.94

Los fondos que acumulan la cuenta de BANCOS/TESORERIA, están distribuidos en dos instituciones bancarias, como se detalla:

CUENTA	NOMBRE CUENTA	IMPORTE
1112	BANCOS/TESORERÍA	7,734,244.94
1112-01	BANCO MERCANTIL DEL NORTE, S.A.	1,305,700.19
1112-02	BBVA - BANCOMER, S.A.	6,428,544.75
1112-03	INTERACIONES	0



Los fondos que acumulan la cuenta de INVERSIONES, están distribuidos en las siguientes instituciones bancarias, como se detalla, en el esquema de mesa de dinero, siendo a corto plazo.

CUENTA	NOMBRE CUENTA	IMPORTE
1114	INVERSIONES TEMPORALES (HASTA 3 MESES)	\$26,953,159.48
1114-02	BBVA - BANCOMER, S.A.	\$26,953,159.48
1114-03	INTERACIONES	0
1114-04	ACTINVER CASA DE BOLSA, S.A. DE C.V.	.00

#### Derechos a recibir Efectivo y Equivalentes y Bienes o Servicios a Recibir

1.-Se desglosan los derechos a recibir, cabe señalar que la cuenta PRESTAMOS OTORGADOS A LARGO PLAZO, es la más relevante, derivado del objeto de la Financiera por ser el otorgamiento de Financiamientos:

CUENTA	NOMBRE CUENTA	IMPORTE
1116	DEPÓSITOS DE FONDOS DE TERCEROS EN GARANTÍA Y/O AD	\$20,000.00
1122	CUENTAS POR COBRAR A CORTO PLAZO	
1123	DEUDORES DIVERSOS POR COBRAR A CORTO PLAZO	\$1,585,210.40
1124	INGRESOS POR RECUPERAR A CORTO PLAZO	0
1161	ESTIMACIONES PARA CUENTAS INCOBRABLES POR DERECHOS	\$-52,642,502.56
1193	BIENES DERIVADOS DE EMBARGOS, DECOMISOS, ASEGURAMIENTO	\$8,721,666.69
1222	DEUDORES DIVERSOS A LARGO PLAZO	\$148,587,256.58
1224	PRÉSTAMOS OTORGADOS A LARGO PLAZO	\$232,718,206.42

La disminución de la cuenta 1123, de un préstamo temporal a corto plazo, a la Secretaría de Hacienda de del Gobierno del Estado de Sonora por solicitud del Ejecutivo, autorizada en Consejo Directivo por un importe de \$50,000,000.00 el cual sería cubierto el día último de febrero del 2021, dicho importe, se afectó el patrimonio derivado de la contingencia Covid, autorizado según boletín oficial TOMO CCV del 14 de Abril del 2020, se solicitó por parte de la Secretaría de Hacienda y Secretaría de Economía, así mismo se dio conocimiento a la Secretaría de la Contraloría, derivado de una observación por parte del despacho externo, dicho importe será reintegrado aumentando el patrimonio en cuanto se cuenta con suficiencia presupuestal por parte del Estado.

En lo que respecta a la reserva para cuentas incobrables por solicitud de la Dirección Jurídica resultado de la Calificación de Cartera, se realizó la actualización a Diciembre 2020, afectando durante el 3er trimestre del 2021, afectando la cartera Incobrable, quedando un importe para reserva de \$52,642,502.56

La cuenta Deudores Diversos largo plazo corresponde a la deuda que cubre la Secretaría de Hacienda quedando un saldo de \$148,587,256.58.

Derivado del objeto del Fondo la cuenta de préstamos otorgados a largo plazo, corresponde a un capital vigente por la cantidad de \$ 59,386,613.49 y una cartera vencida de \$ 168,100,569.55, dentro de la cartera se encuentra registrados los créditos emergentes derivado de la pandemia por virus covid 19, a continuación se detalla los programas de financiamientos señalando cartera vigente y vencida de cada uno de ellos:

PROGRAMA	ARGENTE	VENIDA
ABUELOS PRODUCTIVOS	\$9,931.97	\$118,753.23
ACTIVOS PRODUCTIVOS	\$0.00	\$33,007.82
CANACO CANANEA	\$0.00	\$289,144.81
CANALOPE HERNOSILLO	\$95,713.54	\$420,803.78
CAPITAL DE TRABAJO PERMANENTE	\$808,897.82	\$3,457,019.13
CONCURRENCIA CON LAS ENTIDADES FEDERATIVAS (ACTIVOS PRODUCTIVOS)	\$1,059,517.20	\$869,023.51
COPARMEK MUJER AVANZA	\$36,819.10	\$0.00
CRECE	\$116,436.81	\$677,039.28
CRECE SONORA	\$0.00	\$1,772,211.90
CRECE SONORA/MERCAJEME	\$0.00	\$86,921.71
CREDITO EMPRESARIAL	\$557,014.62	\$25,832,869.46
CREDITO EMPRESARIAL PyME	\$0.00	\$6,729,088.24
DESARROLLO PROVEEDORES INDUSTRIALES A LA GRAN EMPRESA	\$0.00	\$3,160,534.67
EMERGENTE A EMPRESAS AFECTADAS POR OBRA PUBLICA	\$35,259.00	\$692,350.99
EMERGENTE EFECTO COVID 19	\$28,084,261.41	\$40,397,981.79
EMPRENDEDORES A	\$569,788.23	\$368,917.85
EMPRENDEDORES B	\$0.00	\$2,398,312.77
EMPRENDEDORES C	\$2,713,728.61	\$1,451,616.07
EMPRESAS CON RESPONSABILIDAD SOCIAL	\$79,999.99	\$0.00
FAPES REC PROPIOS	\$0.00	\$230,891.76
IMPULSA TU IDEA	\$0.00	\$2,775,774.53
IMPULSO A FRANQUICIAS A	\$0.00	\$349,832.64
IMPULSO A FRANQUICIAS B	\$268,346.96	\$1,702,589.90
IMPULSO A LOS MICRO EMPRENDEDORES	\$130,568.80	\$50,000.00
IMPULSO A LOS MICRO NEGOCIOS ADSCRITOS A LAS CAMARAS EMPRESARIALES	\$383,763.30	\$0.00
IMPULSO FRANQUICIAS SONORENSES	\$6,375.69	\$487,374.03
INICIATIVAS PRODUCTIVAS - D.D.	\$37,064.00	\$6,301,201.43
MUJER PRODUCTIVA	\$1,123,998.46	\$2,999,535.15
MUJER SONORENSE	\$42,000.00	\$2,163,848.75
MULTIPLICA TUS CAPACIDADES	\$0.00	\$49,970.64
OPCION NUEVO SONORA CANANEA GE 2012	\$5,044.69	\$1,013,458.98
OPCION NUEVO SONORA CANANEA RC 2012	\$0.00	\$179,595.34
PPPME 2015	\$1,273,687.44	\$3,820,888.49
PROGRAMA DE FORTALECIMIENTO EMPRESARIAL SONORENSE	\$0.00	\$3,723,021.49
PROGRAMA DE IMPULSO SECTORIAL (CLUSTERS)	\$0.00	\$1,742,067.11
PROGRAMA FOMENTO AL AUTOEMPLEO	\$1,657,928.88	\$2,160,334.79
PROYECTOS PRODUCTIVOS 2010	\$0.00	\$4,784,104.02
PROYECTOS PRODUCTIVOS 2011	\$0.00	\$4,490,891.29
PROYECTOS PRODUCTIVOS 2012	\$54,183.83	\$6,097,008.41
PROYECTOS PRODUCTIVOS PYME 2013	\$237,918.08	\$1,276,273.30
PROYECTOS PRODUCTIVOS PYME 2013 ESTATAL	\$0.00	\$1,012,936.07
PYME ESTATAL	\$15,467,836.10	\$24,511,943.95
REACTIVACION ECONOMICA OBREGON	\$0.00	\$117,831.63
SISTEMA DE IMPULSO AL DESARROLLO DEL EMPLEO SUSTENTABLE	\$0.00	\$240,551.60
SONORA COMPETITIVO	\$600,000.00	\$1,077,929.56
SONORA COMPETITIVO PARA CAMARAS	\$2,439,475.91	\$0.00
SONORA TRABAJA	\$1,208,820.84	\$3,756,268.63
TACOSTA SONORENSE	\$0.00	\$67,301.59
TIANGUESTAS	\$39,232.21	\$667,061.88
TRANSPORTISTAS 2017	\$233,000.00	\$75,000.00
TU GOBERNADOR EN TU COLONIA	\$0.00	\$72,590.77
TURISMO SONORA	\$0.00	\$1,363,894.81
	\$59,386,613.49	\$168,100,569.55

1220	DERECHOS A RECIBIR EFECTIVO O EQUIVALENTES A LARGO PLAZO	\$382,970,043.80	\$137,870,613.48	\$18,301,684.79	\$36,827,340.18	\$188,302,824.55
1222	DEUDORES DIVERSOS A LARGO PLAZO	\$148,587,256.58	\$3,220,883.18	\$3,345,249.91	\$7,082,893.93	\$134,938,129.56
1224-1	Préstamos Otorgados a LP al Sector Público	\$227,487,183.04	\$131,624,779.96	\$14,620,433.67	\$28,076,129.77	\$52,165,839.62
	Intereses Vigentes y Vencidos	\$5,228,023.38	3,024,950.32	336,001.21	668,216.48	1,198,855.37

**Bienes Disponibles para su Transformación o Consumo (inventarios)**

2. No aplica.

**Inversiones Financieras**

3. No aplica.

**Bienes Muebles, Inmuebles e Intangibles**

4. Lo bienes muebles están depreciados conforme a los lineamientos emitidos por la CONAC el periodo es ANUAL, algunos bienes fueron aportados por fondos y fideicomisos que fueron extintos, los cuales se encuentran en buenas condiciones, se informa que fueron transferidos Activos Fijos del Fondo para las Actividades Productivas del Estado de Sonora a través del SAEBE, durante este ejercicio de ha dado de baja equipo obsoleto o en muy mal estado movimientos que se ven reflejados en el cuadro siguiente, autorizados en conejo directivo así como notificado al órgano de control interno.

CUENTA	NOMBRE CUENTA	IMPORTE
1241	MOBILIARIO Y EQUIPO DE ADMINISTRACIÓN	2,660,959.93
1242	MOBILIARIO Y EQUIPO EDUCACIONAL Y RECREATIVO	25,575.00
1244	VEHICULOS Y EQUIPO DE TRANSPORTE	2,841,564.00
1246	MAQUINARIA, OTROS EQUIPOS Y HERRAMIENTAS	51,954.01
1251	SOFTWARE	3,050,200.00
1254	LICENCIAS	298,673.81

CUENTA	NOMBRE CUENTA	IMPORTE
1260	DEPRECIACIÓN, DETERIORO Y AMORTIZACIONES ACUMULADAS	\$7,261,345.95
1263-51101	MUEBLES DE OFICINA Y ESTANTERIA	922,882.82
1263-51501	EQUIPO DE COMPUTO Y DE TECNOLOGIAS DE LA INFORMACION	\$1,383,815.70
1263-51901	OTRO MOBILIARIO DE EQUIPO Y DE ADMINISTRACION	\$150,163.82
1263-52101	EQUIPO Y APARATOS AUDIOVISUALES	\$12,350.04
1263-52301	CAMARAS FOTOGRAFICAS Y DE VIDEO	\$5,859.80
1263-54101	VEHICULOS Y CAMIONES	\$1,769,396.70
1263-56501	EQUIPO DE COMUNICACIÓN Y TELECOMUNICACION	\$17,016.91
1263-56601	MAQUINARIA Y EQUIPO ELECTRICO Y ELECTRONICO	\$7,012.14
1263-56701	HERRAMIENTAS	\$4,118.51
1265-1	SOFTWARE	\$2,745,180.00

**Estimaciones y Deterioros**

5. No contamos con inventarios de activos biológicos, la estimación de cartera fue creada de acuerdo con las políticas de crédito, solicitada la actualización por la Dirección General de Normatividad y Cartera.

6. Se cuenta con otros activos producto de las adjudicaciones, se detalla a continuación, cabe señalar que se dio de baja un bien inmueble derivado de su venta así como el alta de la adjudicación de cuatro bienes inmuebles

1193-02	BIENES INMUEBLES	5,020,203.50
1193-02-0002	Lote de Terreno y Construcción en San Pedro de Aconchi Sup. 824.15 M2	\$591,648.00
1193-02-0008	Lote de terreno urbano baldío No. 41 "Hacienda los Tesoros", calle Esmeralda y Priv. de los Ópalos Sup. 1864.79 M2 (JLD Climas)	225,650.00
1193-02-0009	Lote Terreno y Construcción 7 de la manzana VII, en la calle Antonia Ruiz, Col. Emiliano Zapata	296,000.00
1193-02-0010	Lote de terreno urbano y sus const. manzana 64, lote 13 y la casa habitación venado bura apart 35, Nuevo Hermosillo 205.2 m2	250,500.00
1193-02-0012	Predio urbano clave catastral 360002116012, manzana 24, cuartel VI, colonia el mariachi, loc. Blvd. Luis Encinas N° 116 sup. 293.41 mt2	1,356,225.00
1193-02-0013	Predio Rustico clave catastral 3100D8120247 ubicado en Empalme, Sonora con Sup. 50-00-00 Hectáreas	177,146.70
1193-02-0014	Casa Habitación con clave catastral 180001098016, lote 39, manzana 23, en calle puebla entre calles Ignacio Zaragoza y Niños Heroes, Col. Ubanizable I, Cd. Obregón, Municipio de Cajeme, Sonora	1,372,000.00
1193-02-0015	Lote terreno No. 4 clave catastral 670008358004, Manzana 139, Sup. 482 mts2, ubicada en Ave. Sinaloa B calle 33 y calle 34 Col. Campestre en S.L.R.C., Sonora	460,387.80
1193-02-0016	Lote terreno No. 4 clave catastral 180013542004, Manzana 52, Sup. 117.3000 mts2, ubicada en calle Horus #1921 Ote. Fracc. Misión del Real II Etapa Cd. Obregón, Municipio de Cajeme, Sonora	290,646.00

**Pasivo**

1. En el Género de Servicios Personales por pagar a Corto Plazo, no se tiene un saldo.
2. Se cuenta con un saldo a proveedores por un importe de 150,275.03 de los cuales mas de un 80% corresponde al uso condominal de la oficinas el cual será cubierto en el mes de octubre 2021
3. En la cuenta Fondos en Garantía Corto plazo, corresponde a recurso recibido por parte de acreditados que están aportando Garantía Liquida, a la fecha se tiene un saldo de \$282,000.00
4. Fondos de Bienes de Terceros en Administración y/o en Garantía a corto y largo plazo, el saldo asciende a \$16,334,209.50 los cuales corresponden a fondos Ajenos de organismos Estatales y otros organismos

En el género de Pasivo, el rubro más relevante es el de Documentos por pagar a largo Plazo, ya que derivado de la Extinción del FAPES y se tuvo que llevar a cabo el reconocimiento de Adeudo de Fondo Nuevo Sonora del Prestamos de la Deuda Pública interna por pagar por un importe de 209,852,753.12 contratada con Banco Mercantil del Norte S.A. con vencimiento a junio del 2028. Se tiene un saldo de \$148,587,256.58

5. de capital. cabe señalar que esta deuda es cubierta por la Secretaria de Hacienda tanto el capital como los Intereses. fue confirmado por el Banco Mercantil del Norte. Cuenta contable (2233-01-01), se detallan las amortizaciones realizadas de durante el trimestre de Julio a septiembre 2021.

FECHA	CONCEPTO	IMPORTE	TOTAL
22/07/2021	INTERES	\$623,541.56	
22/07/2021	CAPITAL	\$1,020,686.82	\$1,644,328.38
22/08/2021	INTERES	\$688,330.45	
22/08/2021	CAPITAL	\$1,033,658.40	\$1,721,988.85
22/09/2021	INTERES	\$651,656.29	
22/09/2021	CAPITAL	\$1,046,794.83	\$1,698,451.12

#### 5.-PATRIMONIO APORTADO POR FONDOS Y FIDEICOMISOS

3110	APORTACIONES	\$154,757,013.55
3110-01	Fondo para las Actividades Productivas del Estado de Sonora (FAPES)	58,224,125.76
3110-02	Secretaria de Hacienda/Estatal	\$19,660,000.00
3110-03	Secretaria de Economía/Estatal	\$3,181,199.00
3110-04	Fidelcomiso de Rescate a la Mediana Empresa (FIRME)	\$39,776,369.00
3110-05	Fondo de Fomento al Turismo en el Estado de Sonora (FODETUR)	\$12,600,000.00
3110-06	Fondo Estatal para Proyectos Productivos de la Mujer (FEPPMU)	\$17,815,318.00
3110-07	Fondo Sonora para Empresas de Solidaridad (FOSOL)	\$3,500,000.00

Durante este trimestre se informa que existen movimientos en la cuenta 3220 fuera de los saldos iniciales por lo que se recomienda añadir a las Notas de la variación entre la Hacienda Pública/Patrimonio Neto Final, de acuerdo al boletín oficial del 14 de abril de 2020, artículo 12 (se adiciona párrafo segundo) del decreto por el que adiciona el decreto que crea un organismo público descentralizado denominado financiera para el desarrollo económico de sonora, en caso de declaratorias de emergencia emitidas, el gobierno del estado en términos de la constitución política del estado de sonora y conforme a los decretos que el titular del poder ejecutivo emita al respecto, el O.P.D., denominado FIDESON, podrá previo requerimiento de la secretaria de hacienda, transferir recursos de sus fondos, reservas o activos para cubrir las necesidades o gastos que el gobierno del estado deba hacer, pues las mismas deberán entenderse como una fuente de ingreso adicional o unida al resto de las economías o ahorros que pueda hacer la hacienda pública para enfrentar en su distintas modalidades los efectos adversos de las contingencias de emergencia que este enfrentando la entidad.

En una declaratoria de emergencia decretada y publicada en el boletín oficial del estado, los ingresos, ahorros, recursos, reservas, fondos o activos o cualquiera de sus equivalentes que reporte o haya reportado el FIDESON, no se considerará patrimonio propio, sino como recurso económico del gobierno del estado de libre disposición, hasta en tanto prevalezca dicha declaratoria, por tanto las mismas podrán ser transferidas como si se tratara de una parte integral del presupuesto del estado, o como si fuera un ingreso adicional de la hacienda pública, la cual podrá ser destinada para cubrir cualquier gasto estratégico en beneficio de sectores de la población que lo requieran.

Estos requerimientos deberán prevalecer hasta que este mitigada oficialmente la contingencia de emergencia que corresponda, sin obligación para la hacienda pública de reintegrarlos hasta en tanto este superada la declaratoria de emergencia respectiva. Para tal efecto el titular del poder ejecutivo del estado deberá publicar oficialmente el levantamiento de la contingencia al estar superada, en el boletín oficial del estado

En apego a lo anterior, EL GOBIERNO DEL ESTADO, A TRAVÉS DE La Secretaría de Hacienda, solicitó A FIDESON la cantidad de \$50,000,000.00 a través de los oficios SE/186/2020, No. SH-2285/2020, SH-2497/2020 y SH-2736/2020 emitidos por la Secretaría de Economía y Secretaría de Hacienda, Autorizándose dicha transferencia en Acta Extraordinaria de consejo directivo No. 05/2020 y No. 01/2021, en apego a los Boletines Oficiales: Boletín Oficial No. Edición Especial del 25 de marzo de 2020, Boletín Oficial No. 25 Secc.II del 26 de marzo de 2020, Boletín Oficial Edición Especial del 14 de abril de 2020. Se han realizado gestiones de RECUPERACION DE DICHO RECURSO, durante los meses de marzo, abril, mayo, junio, julio y agosto de 2021, SIN TENER RESULTADOS SATISFATORIOS

POSTERIORMENTE EN EL MES DE AGOSTO DE 2021, LA SECRETARIA DE HACIENDA SOLICITA A FIDESON UNA NUEVA TRANSFERENCIA POR LA CANTIDAD DE \$30,000,000.00, sumando un total de \$80,000,000.00

En este trimestre se recibieron aportaciones por parte del Servicio de Administración y Enajenación del Bienes del Estado de Sonora de patrimonio no comprometido por parte del Fondo para las Actividades Productivas del Estado de Sonora.

## II) NOTAS AL ESTADO DE ACTIVIDADES

### Ingresos de Gestión

Del SUPERVISOR República Dominicana	Estado de Actividades Del 01/ene/2021 al 30/sep/2021		Fecha y hora de Impresión	13/sep/2021 02:28 p.m.
		2021	2020	
<b>INGRESOS Y OTROS BENEFICIOS</b>				
<b>INGRESOS DE GESTIÓN</b>		\$4,433,555.35	\$12,554,555.35	
INGRESOS POR VENTA DE BIENES Y PRESTACIÓN DE SERVICIOS		\$4,433,555.35	\$12,554,555.35	
<b>PARTICIPACIONES, APORTACIONES, CONVENIOS, INCENTIVOS DERIVADOS DE LA COLABORACIÓN FISCAL, FONDOS DISTINTOS DE APORTACIONES, TRANSFERENCIAS, ASIGNACIONES, SUBSIDIOS Y SUBVENCIONES, Y PENSIONES Y JUBILACIONES</b>		\$12,554,549.15	\$73,097,655.35	
TRANSFERENCIAS, ASIGNACIONES, SUBSIDIOS Y SUBVENCIONES, Y PENSIONES Y JUBILACIONES		\$12,554,549.15	\$73,097,655.35	
<b>OTROS INGRESOS Y BENEFICIOS</b>		\$5,954.50	\$35,145.07	
OTROS INGRESOS Y BENEFICIOS VARIOS		\$5,954.50	\$35,145.07	
<b>Total de Ingresos y Otros Beneficios</b>		\$42,274,158.04	\$83,327,755.35	
<b>GASTOS Y OTRAS PÉRDIDAS</b>				
<b>GASTOS DE FUNCIONAMIENTO</b>		\$15,545,375.57	\$14,575,300.14	
SERVICIOS PERSONALES		\$12,524,549.15	\$13,057,655.55	
MATERIALES Y SUMINISTROS		\$243,229.13	\$270,535.32	
SERVICIOS GENERALES		\$1,871,407.58	\$1,628,042.55	
<b>OTROS GASTOS Y PÉRDIDAS EXTRAORDINARIAS</b>		\$325,345.52	\$35,000.00	
ESTIMACIONES, DEPRECIACIONES, DETERIOROS, OBSOLESCENCIA Y AMORTIZACIONES		\$325,345.52	\$35,000.00	
<b>Total de Gastos y otras Pérdidas</b>		\$16,270,521.49	\$15,611,300.14	
<b>Resultado del Ejercicio (Ahorro/Desahorro)</b>		\$4,993,158.55	\$68,815,405.24	



SECRETARÍA DE ECONOMÍA

Reporte Estadístico de Ingresos 2021

Estado Analítico de Ingresos  
Del 01/ene/2021 Al 30/sep/2021

Fecha y hora de corte:

02:02 p.m.

Rubro de Ingresos	Ingreso					Diferencia (6-5-4)
	Estimado (1)	Ampliaciones y Reducciones (2)	Modificado (3=1+2)	Devengado (4)	Recaudado (5)	
	IMPUESTOS	\$0.00	\$0.00	\$0.00	\$0.00	
CUOTAS Y APORTACIONES DE SEGURIDAD SOCIAL	\$0.00	\$0.00	\$0.00	\$0.00	\$0.00	0.00
CONTRIBUCIONES DE MEJORAS	\$0.00	\$0.00	\$0.00	\$0.00	\$0.00	0.00
DERECHOS	\$0.00	\$0.00	\$0.00	\$0.00	\$0.00	0.00
PRODUCTOS	\$0.00	\$0.00	\$0.00	\$0.00	\$0.00	0.00
AFROVECHAMIENTOS	\$0.00	\$0.00	\$0.00	\$0.00	\$0.00	0.00
INGRESOS POR VENTA DE BIENES, PRESTACIÓN DE SERVICIOS Y OTROS	\$14,000,000.00	\$0.00	\$14,000,000.00	\$4,422,565.26	\$4,422,565.26	-9,577,434.74
PARTICIPACIONES, APORTACIONES, CONVENIOS, INCENTIVOS DIVERSOS	\$0.00	\$0.00	\$0.00	\$0.00	\$0.00	0.00
TRANSFERENCIAS, ASIGNACIONES, SUBSIDIOS Y SUBVENCIONES, Y OTROS	\$24,545,822.00	\$0.00	\$24,545,822.00	\$12,324,649.16	\$12,324,649.16	-12,221,172.84
INGRESOS DERIVADOS DE FINANCIAMIENTOS	\$0.00	\$0.00	\$0.00	\$0.00	\$0.00	0.00
<b>Total</b>	<b>\$38,545,822.00</b>	<b>\$0.00</b>	<b>\$38,545,822.00</b>	<b>\$16,768,215.54</b>	<b>\$16,768,215.54</b>	
<b>Ingresos Excedentes</b>						<b>-21,777,606.46</b>

Estado Analítico de Ingresos por Fuente de Financiamiento	Ingreso					Diferencia (6-5-4)
	Estimado (1)	Ampliaciones y Reducciones (2)	Modificado (3=1+2)	Devengado (4)	Recaudado (5)	
	<b>Ingresos del Poder Ejecutivo Federal o Estatal y de los Municipios</b>					
IMPUESTOS	\$0.00	\$0.00	\$0.00	\$0.00	\$0.00	0.00
CUOTAS Y APORTACIONES DE SEGURIDAD SOCIAL	\$0.00	\$0.00	\$0.00	\$0.00	\$0.00	0.00
CONTRIBUCIONES DE MEJORAS	\$0.00	\$0.00	\$0.00	\$0.00	\$0.00	0.00
DERECHOS	\$0.00	\$0.00	\$0.00	\$0.00	\$0.00	0.00
PRODUCTOS	\$0.00	\$0.00	\$0.00	\$0.00	\$0.00	0.00
AFROVECHAMIENTOS	\$0.00	\$0.00	\$0.00	\$0.00	\$0.00	0.00
PARTICIPACIONES, APORTACIONES, CONVENIOS, INCENTIVOS DIVERSOS	\$0.00	\$0.00	\$0.00	\$0.00	\$0.00	0.00
TRANSFERENCIAS, ASIGNACIONES, SUBSIDIOS Y SUBVENCIONES	\$0.00	\$0.00	\$0.00	\$0.00	\$0.00	0.00
<b>Ingresos de los Entes Públicos de los Poderes Legislativo y Judicial, de los Órganos Autónomos y del Sector Paraestatal o Paramunicipal, así como de las Empresas Productivas del Estado</b>						
CUOTAS Y APORTACIONES DE SEGURIDAD SOCIAL	\$0.00	\$0.00	\$0.00	\$0.00	\$0.00	0.00
PRODUCTOS	\$0.00	\$0.00	\$0.00	\$0.00	\$0.00	0.00
INGRESOS POR VENTA DE BIENES, PRESTACIÓN DE SERVICIOS Y OTROS	\$14,000,000.00	\$0.00	\$14,000,000.00	\$4,422,565.26	\$4,422,565.26	-9,577,434.74
TRANSFERENCIAS, ASIGNACIONES, SUBSIDIOS Y SUBVENCIONES	\$24,545,822.00	\$0.00	\$24,545,822.00	\$12,324,649.16	\$12,324,649.16	-12,221,172.84
<b>Ingresos Derivados de Financiamiento</b>						
INGRESOS DERIVADOS DE FINANCIAMIENTOS	\$0.00	\$0.00	\$0.00	\$0.00	\$0.00	0.00
<b>Total</b>	<b>\$38,545,822.00</b>	<b>\$0.00</b>	<b>\$38,545,822.00</b>	<b>\$16,768,215.54</b>	<b>\$16,768,215.54</b>	
<b>Ingresos Excedentes</b>						<b>-21,777,606.46</b>



## Gastos y Otras Pérdidas:

FINANCIERA PARA EL DESARROLLO ECONÓMICO DE SONORA						
Estado Analítico del Ejercicio del Presupuesto de Egresos						
Clasificación por Objeto del Gasto (Capítulo y Concepto)						
Del 1 de Enero al 30 de Septiembre de 2021						
Concepto	Egresos					
	Aprobado	Ampliaciones/ (Reducciones)	Modificado	Devengado	Pagado	Subejercicio
	1	2	3 = (1 + 2)	4	5	6 = (3 - 4)
<b>Servicios Personales</b>	<b>24,527,442</b>	<b>0</b>	<b>24,527,442</b>	<b>13,834,649</b>	<b>13,834,649</b>	<b>10,692,793</b>
Remuneraciones al Personal de Carácter Permanente	14,562,461	-82,180	14,480,281	8,801,344	8,801,344	5,678,937
Remuneraciones al Personal de Carácter Transitorio	0	0	0	0	0	0
Remuneraciones Adicionales y Especiales	3,298,733	24,360	3,323,093	905,047	905,047	2,418,046
Seguridad Social	5,605,386	0	5,605,386	3,687,499	3,687,499	1,917,887
Otras Prestaciones Sociales y Económicas	311,551	13,770	325,321	298,710	298,710	26,611
Previsiones	0	0	0	0	0	0
Pago de Estímulos a Servidores Públicos	749,312	44,050	793,362	142,050	142,050	651,312
<b>Materiales y Suministros</b>	<b>746,000</b>	<b>0</b>	<b>746,000</b>	<b>243,239</b>	<b>240,172</b>	<b>502,761</b>
Materiales de Administración, Emisión de Documentos y Artículos Oficiales	234,419	0	234,419	64,584	61,516	169,835
Alimentos y Utensilios	70,012	0	70,012	14,219	14,219	55,793
Materias Primas y Materiales de Producción y Comercialización	0	0	0	0	0	0
Materiales y Artículos de Construcción y de Reparación	26,009	0	26,009	18	18	25,991
Productos Químicos, Farmacéuticos y de Laboratorio	49,893	0	49,893	8,082	8,082	41,811
Combustibles, Lubricantes y Aditivos	254,400	1,769	256,169	130,722	130,722	125,447
Vestuario, Blancos, Prendas de Protección y Artículos Deportivos	32,800	0	32,800	199	199	32,601
Materiales y Suministros Para Seguridad	0	0	0	0	0	0
Herramientas, Refacciones y Accesorios Menores	78,467	-1,769	76,698	25,415	25,415	51,283
<b>Servicios Generales</b>	<b>5,428,360</b>	<b>0</b>	<b>5,428,360</b>	<b>1,871,488</b>	<b>1,766,825</b>	<b>3,556,872</b>
Servicios Básicos	751,590	0	751,590	340,897	294,187	410,693
Servicios de Arrendamiento	419,000	0	419,000	259,441	259,441	159,559
Servicios Profesionales, Científicos, Técnicos y Otros Servicios	1,316,750	-22,119	1,294,631	410,980	398,497	893,651
Servicios Financieros, Bancarios y Comerciales	552,100	-135,707	416,393	343,070	343,070	73,323
Servicios de Instalación, Reparación, Mantenimiento y Conservación	1,267,150	0	1,267,150	238,366	212,784	1,018,784
Servicios de Comunicación Social y Publicidad	150,000	0	150,000	0	0	150,000
Servicios de Traslado y Viáticos	357,000	0	357,000	35,772	35,772	321,228
Servicios Oficiales	230,000	-42,507	187,493	409	409	187,084
Otros Servicios Generales	394,770	200,333	595,103	242,753	222,656	362,350
<b>Transferencias, Asignaciones, Subsidios y Otras Ayudas</b>	<b>0</b>	<b>0</b>	<b>0</b>	<b>0</b>	<b>0</b>	<b>0</b>
<b>Bienes Muebles, Inmuebles e Intangibles</b>	<b>150,000</b>	<b>0</b>	<b>150,000</b>	<b>44,834</b>	<b>44,834</b>	<b>105,166</b>
Activos Intangibles	52,000	0	52,000	44,834	44,834	7,166
<b>Inversión Pública</b>	<b>0</b>	<b>0</b>	<b>0</b>	<b>0</b>	<b>0</b>	<b>0</b>
<b>Inversiones Financieras y Otras Provisiones</b>	<b>7,998,000</b>	<b>0</b>	<b>7,998,000</b>	<b>0</b>	<b>0</b>	<b>7,998,000</b>
Inversiones Para el Fomento de Actividades Productivas	7,998,000	0	7,998,000	0	0	7,998,000
Provisiones para Contingencias y Otras Erogaciones Especiales	0	0	0	0	0	0
<b>Participaciones y Aportaciones</b>	<b>0</b>	<b>0</b>	<b>0</b>	<b>0</b>	<b>0</b>	<b>0</b>
<b>Deuda Pública</b>	<b>0</b>	<b>0</b>	<b>0</b>	<b>0</b>	<b>0</b>	<b>0</b>
<b>Total del Gasto</b>	<b>38,849,802</b>	<b>0</b>	<b>38,849,802</b>	<b>15,994,210</b>	<b>15,886,481</b>	<b>22,865,692</b>

### III) NOTAS AL ESTADO DE VARIACIÓN EN LA HACIENDA PÚBLICA

#### FINANCIERA PARA EL DESARROLLO ECONÓMICO DE SONORA

#### Estado de Variación en la Hacienda Pública

Del 1 de Enero al 30 de Septiembre de 2021

(pesos)

Concepto	Hacienda Pública/Patrimonio Contribuido	Hacienda Pública/Patrimonio Generado de Ejercicios Anteriores	Hacienda Pública/Patrimonio Generado del Ejercicio	Exceso o Insuficiencia en la Actualización de la Hacienda Pública / Patrimonio	TOTAL
<b>HACIENDA PÚBLICA/PATRIMONIO CONTRIBUIDO NETO DE 2020</b>	<b>234,757,014</b>				<b>234,757,014</b>
Aportaciones	234,757,014				234,757,014
Donaciones de Capital	0				0
Actualización de la Hacienda Pública/Patrimonio	0				0
<b>HACIENDA PÚBLICA /PATRIMONIO GENERADO NETO DE 2020</b>		<b>24,998,227</b>	<b>21,925,591</b>		<b>46,923,818</b>
Resultados del Ejercicio (Ahorro/Desahorro)			21,925,591		21,925,591
Resultados de Ejercicios Anteriores		24,998,227			24,998,227
Revalúos		0		0	0
Reservas		0			0
Rectificaciones de Resultados de Ejercicios Anteriores		0			0
<b>EXCESO O INSUFICIENCIA EN LA ACTUALIZACIÓN DE LA HACIENDA PÚBLICA/ PATRIMONIO NETO DE 2020</b>				<b>0</b>	<b>0</b>
Resultado por Posición Monetaria				0	0
Resultado por Tenencia de Activos no Monetarios				0	0
<b>HACIENDA PÚBLICA / PATRIMONIO NETO FINAL DE 2020</b>	<b>234,757,014</b>	<b>24,998,227</b>	<b>21,925,591</b>	<b>0</b>	<b>281,680,831</b>
<b>CAMBIOS EN LA HACIENDA PÚBLICA/PATRIMONIO CONTRIBUIDO NETO</b>	<b>-80,000,000</b>				<b>-80,000,000</b>
Aportaciones	-80,000,000				-80,000,000
Donaciones de Capital	0				0
Actualización de la Hacienda Pública/Patrimonio	0				0
<b>VARIACIONES DE LA HACIENDA PÚBLICA / PATRIMONIO GENERADO</b>		<b>21,994,190</b>	<b>-19,930,432</b>		<b>2,063,758</b>
Resultados del Ejercicio (Ahorro/Desahorro)			1,995,159		1,995,159
Resultados de Ejercicios Anteriores		21,994,190	-21,925,591		68,599
Revalúos		0	0	0	0

Con respecto a las variaciones correspondiente a las aportaciones se disminuyo un importe de \$80,000,000.00 solicitado por el Ejecutivo del Estado, través de la Secretaria de Hacienda , tomando como base el boletín oficial del 14 de Abril del 2020, cabe mencionar que dicho importe será reintegrado en cuanto la Secretaria de hacienda cuente con presupuesto disponible. Cabe señalar que se encuentra detallada dicha información en el punto 5.

En relación a la variación de resultado de ejercicios anteriores se debe a cancelación de gastos no autorizados y a una devolución de un recurso depositado en exceso de un acreditado.

1. Las modificaciones al presupuesto se autorizaron en consejo directivo.
2. Se informa que los recursos recibido durante el ejercicio, no corresponden a lo que se tenía programado recibir durante el periodo, derivado que los créditos que fueron otorgados no se contempla tasa de interés, motivo por el cual no se han podido cumplir las metas aunado a la descapitalización de la financiera.

3. **V) NOTAS AL ESTADO DE FLUJOS DE EFECTIVO**

**Efectivo y equivalentes**

1. El análisis de los saldos inicial y final que figuran en la última parte del Estado de Flujo de Efectivo en la cuenta de efectivo y equivalentes es como sigue,

	2021
Efectivo en Bancos – Tesorería	\$7,734,244.94
Efectivo en Bancos- Dependencias	\$10,000.00
Inversiones temporales (hasta 3 meses)	\$28,953,159.48
Fondos con afectación específica	0
Depósitos de fondos de terceros y otros	20,000.00
<b>Total de Efectivo y Equivalentes</b>	<b>34,717,404.42</b>

Conciliación de los Flujos de Efectivo Netos de las Actividades de Operación y la cuenta de Ahorro/Desahorro antes de Rubros Extraordinarios. A continuación se presenta la conciliación entre flujo de efectivo y el Ahorro y Desahorro

CONCEPTO	2021
Ahorro/Desahorro antes de rubros Extraordinarios	1,995,159.00
<b>Total de efectivo al inicio</b>	<b>31,575,730.00</b>
Movimientos de partidas (o rubros) que no afectan al efectivo.	759,940.00
Activos	44,834.00
Gastos por pagar	437,374.80
Flujos de Efectivos por actividades de operación	19,028,155.00
Depreciación que no corresponde flujo efectivo	329,645.51
<b>Total Efectivo y Equivalente</b>	<b>34,717,404.00</b>

Las cuentas que aparecen en el cuadro anterior no son exhaustivas y tienen como finalidad ejemplificar el formato que se sugiere para elaborar la nota, cabe mencionar que los flujos corresponden a \$759,940.00 por concepto de recuperación de los préstamos otorgados , anexando el flujo de efectivo así como cada una de las variaciones de las cuentas de balance en cuanto a los incrementos y disminuciones:

Concepto	2021	2020
<b>Fujos de Efectivo de las Actividades de Operación</b>		
<b>Origen</b>	<b>19,028,155</b>	<b>90,880,027</b>
Impuestos	0	0
Cuotas y Aportaciones de Seguridad Social	0	0
Contribuciones de mejoras	0	0
Derechos	0	0
Productos	0	0
Aprovechamientos	0	0
Ingresos por Venta de Bienes y Prestación de Servicios	4,433,566	11,632,851
Participaciones, Aportaciones, Convenios, Incentivos Derivados de la Colaboración Fiscal y Fondos Distintos de Aportaciones	0	0
Transferencias, Asignaciones, Subsidios y Subvenciones, y Pensiones y Jubilaciones	13,834,649	79,247,176
Otros Orígenes de Operación	759,940	0
<b>Aplicación</b>	<b>15,841,647</b>	<b>74,876,184</b>
Servicios Personales	13,834,649	19,247,176
Materiales y Suministros	240,172	454,912
Servicios Generales	1,766,826	2,412,606
Transferencias Internas y Asignaciones al Sector Público	0	0
Transferencias al resto del Sector Público	0	0
Subsidios y Subvenciones	0	0
Ayudas Sociales	0	0
Pensiones y Jubilaciones	0	0
Transferencias a Fideicomisos, Mandatos y Contratos Análogos	0	0
Transferencias a la Seguridad Social	0	0
Donativos	0	0
Transferencias al Exterior	0	0
Participaciones	0	0
Aportaciones	0	0
Convenios	0	0
Otras Aplicaciones de Operación	0	52,761,491
<b>Fujos Netos de Efectivo por Actividades de Operación</b>	<b>3,186,509</b>	<b>16,003,842</b>
<b>Fujo de Efectivo de las Actividades de Inversión</b>		
<b>Origen</b>	<b>0</b>	<b>0</b>
Bienes Inmuebles, Infraestructura y Construcciones en Proceso	0	0
Bienes Muebles	0	0
Otros Orígenes de Inversión	0	0
<b>Aplicación</b>	<b>44,834</b>	<b>62,064</b>
Bienes Inmuebles, Infraestructura y Construcciones en Proceso	0	0
Bienes Muebles	0	22,527
Otras Aplicaciones de Inversión	44,834	39,537
<b>Fujos Netos de Efectivo por Actividades de Inversión</b>	<b>-44,834</b>	<b>-62,064</b>
<b>Fujo de Efectivo de las Actividades de Financiamiento</b>		
<b>Origen</b>	<b>0</b>	<b>0</b>
<b>Aplicación</b>	<b>0</b>	<b>0</b>
<b>Fujos netos de Efectivo por Actividades de Financiamiento</b>	<b>0</b>	<b>0</b>
<b>Incremento/Disminución Neta en el Efectivo y Equivalentes al Efectivo</b>	<b>3,141,675</b>	<b>15,941,778</b>
<b>Efectivo y Equivalentes al Efectivo al Inicio del Ejercicio</b>	<b>31,575,730</b>	<b>15,633,952</b>
<b>Efectivo y Equivalentes al Efectivo al final del Ejercicio</b>	<b>34,717,404</b>	<b>31,575,730</b>

	<b>INCREMENTOS ENACTIVOS</b>			\$46,258,270.43
4111	EFFECTIVO			
		\$10,000.00	\$0.00	
4114	INVERSIONES TEMPORALES (HASTA 3 MESES)	\$5,333,637.49	\$0.00	
4118	BIENES DERIVADOS DE EMBARCOS, DECOMISOS, A SEGUROS Y DACIÓN EN PAGO	\$2,422,843.73	\$0.00	
4254	LICENCIAS	\$44,834.00	\$0.00	
4283	DEPRECIACIÓN ACUMULADA DE BIENES MUEBLES	\$205,442.29		
4161	ESTIMACIONES PARA CUENTAS INCOBRABLES POR DERECHOS A RECIBIR EFECTIVO O EQUIVALENTES	\$38,241,512.92		
	<b>DISMINUCIÓN EN PASIVOS</b>			\$12,254,136.01
4217	RETENCIONES Y CONTRIBUCIONES POR PAGAR A CORTO PLAZO	\$137,076.36		
4261	FONDOS EN GARANTÍA A CORTO PLAZO	\$10,900.00		
4283	PRÉSTAMOS DE LA DEUDA PÚBLICA INTERNA POR PAGAR A LARGO PLAZO	\$ 8,961,832.05		
4282	FONDOS EN ADMINISTRACIÓN A LARGO PLAZO	\$3,142,227.60		
4252	FONDOS EN ADMINISTRACIÓN A LARGO PLAZO	\$0.00		
	<b>DISMINUCIÓN EN ACTIVOS</b>			\$135,885,158.70
4111	EFFECTIVO			
4112	BANCOS/ TESORERÍA		\$0.00	
4114	INVERSIONES TEMPORALES (HASTA 3 MESES)	\$2,201,962.84		
4123	DEUDORES DIVERSOS POR COBRAR A CORTO PLAZO		\$0.00	
4222	DEUDORES DIVERSOS A LARGO PLAZO	\$53,501,071.99		
4224	PRÉSTAMOS OTORGADOS A LARGO PLAZO	\$2,961,832.05		
4241	MOBILIARIO Y EQUIPO DE ADMINISTRACIÓN	\$72,485,847.05		
4246	MAQUINARIA, OTROS EQUIPOS Y HERRAMIENTAS	\$159,155.21		
	<b>AUMENTO DE PASIVOS</b>			\$1,030,490.03
4212	PROVEEDORES POR PAGAR A CORTO PLAZO		\$8,736.86	
4219	OTRAS CUENTAS POR PAGAR A CORTO PLAZO	\$0.00	\$1,051,752.17	
	<b>AUMENTO DE CAPITAL</b>			
4220	RESULTADO DE EJERCICIOS ANTERIORES	\$0.00	\$68,599.16	\$68,599.16
4310	<b>DISMINUCIÓN DE CAPITAL</b>			
	APORTACIONES	\$80,000,000.00		\$80,000,000.00
		\$138,509,406.44	\$136,514,247.89	\$1,995,158.55

**V) CONCILIACIÓN ENTRE LOS INGRESOS PRESUPUESTARIOS Y CONTABLES, ASÍ COMO ENTRE LOS EGRESOS PRESUPUESTARIOS Y LOS GASTOS CONTABLES**

La conciliación se presentará atendiendo a lo dispuesto por el Acuerdo por el que se emite el formato de conciliación entre los ingresos presupuestarios y contables, así como entre los egresos presupuestarios y los gastos contables.

**FINANCIERA PARA EL DESARROLLO ECONOMICO DE SONORA**  
**Conciliación entre los Ingresos Presupuestarios y Contables**  
**Correspondiente del 1 de Enero al 30 de Septiembre de 2021**  
**(Cifras en pesos)**

<b>1. Ingresos Presupuestarios</b>		<b>18,268,216</b>
<b>2. Más ingresos contables no presupuestarios</b>		<b>5,965</b>
2.1 Ingresos Financieros	0	
2.2 Incremento por Variación de Inventarios		
2.3 Disminución del exceso de estimaciones por pérdida o deterioro u obsolescencia	0	
2.4 Disminución del exceso de provisiones	0	
2.5 Otros ingresos y beneficios varios	5,965	
2.6 Otros ingresos contables no presupuestarios	0	
		0
<b>3. Menos ingresos presupuestarios no contables</b>		
3.1 Aprovechamientos Patrimoniales	0	
3.2 Ingresos derivados de financiamientos	0	
3.3 Otros Ingresos presupuestarios no contables	0	
<b>4. Ingresos Contables (4 = 1 + 2 - 3)</b>		<b>18,274,180</b>

**Correspondiente del 1 de Enero al 30 de Septiembre de 2021**

<b>1. Total de egresos presupuestarios</b>		<b>15,994,210</b>
<b>2. Menos egresos presupuestarios no contables</b>		<b>44,834</b>
2.1 Materias Primas y Materiales de Producción y Comercialización	0	
2.2 Materiales y Suministros	0	
2.3 Mobiliario y Equipo de Administración	0	
2.4 Mobiliario y Equipo Educativo y Recreativo	0	
2.5 Equipo e Instrumental Médico y de Laboratorio	0	
2.6 Vehículos y Equipo de Transporte	0	
2.7 Equipo de Defensa y Seguridad	0	
2.8 Maquinaria, Otros Equipos y Herramientas	0	
2.9 Activos Biológicos	0	
2.10 Bienes Inmuebles	0	
2.11 Activos Intangibles	44,834	
2.12 Obra Pública en Bienes de Dominio Público	0	
2.13 Obra Pública en Bienes Propios	0	
2.14 Acciones y Participaciones de Capital	0	
2.15 Compra de Títulos y Valores	0	
2.16 Concesión de Préstamos	0	
2.17 Inversiones en Fideicomisos, Mandatos y Otros Análogos		
2.18 Provisiones para Contingencias y Otras Erogaciones Especiales		
2.19 Amortización de la Deuda Pública		
2.20 Adeudos de Ejercicios Fiscales Anteriores (ADEFAS)		
2.21 Otros Egresos Presupuestales No Contables	0	
<b>3. Más Gastos Contables No Presupuestarios</b>		<b>329,646</b>
3.1 Estimaciones, Depreciaciones, Deterioros, Obsolescencia y Amortizaciones	329,646	
3.2 Provisiones	0	
3.3 Disminución de inventarios	0	
3.4 Aumento por insuficiencia de estimaciones por pérdida o deterioro u obsolescencia	0	
3.5 Aumento por insuficiencia de provisiones	0	
3.6 Otros Gastos	0	
3.7 Otros Gastos Contables No Presupuestales	0	
<b>4. Total de Gasto Contable</b>		<b>16,279,021</b>

**b) NOTAS DE MEMORIA (CUENTAS DE ORDEN)**

Las cuentas que se manejan para efectos de estas Notas son las siguientes:

**cuentas de Orden Contables y Presupuestarias:**

Las cuentas de orden son para registrar las cuentas presupuestales, para el registro de contratos de administración de recursos, registros por garantías de los financiamientos otorgados.

	<u>2021</u>	<u>2020</u>
<b>CUENTAS DE ORDEN CONTABLES</b>		
<b><u>VALORES</u></b>	<b><u>\$0.00</u></b>	<b><u>\$0.00</u></b>
VALORES EN CUSTODIA	\$4,743.00	\$5,780.00
CUSTODIA DE VALORES	\$0.00	\$0.00
INSTRUMENTOS DE CRÉDITO PRESTADOS A FORMAD	\$0.00	\$0.00
PRÉSTAMO DE INSTRUMENTOS DE CRÉDITO A FORMAD	\$253,625,612.79	\$253,625,612.00
INSTRUMENTOS DE CRÉDITO RECIBIDOS EN GARANTÍ	\$0.00	\$0.00
GARANTÍA DE CRÉDITOS RECIBIDOS DE LOS FORMAD	\$360,833,255.79	\$360,297,587.00
<b><u>EMISIÓN DE OBLIGACIONES</u></b>	<b><u>\$76,189,698.94</u></b>	<b><u>\$76,189,698.94</u></b>
AUTORIZACIÓN PARA LA EMISIÓN DE BONOS, TÍTULO	\$0.00	\$0.00
AUTORIZACIÓN PARA LA EMISIÓN DE BONOS, TÍTULO	\$0.00	\$0.00
EMISIONES AUTORIZADAS DE LA DEUDA PÚBLICA INT	\$0.00	\$0.00
SUSCRIPCIÓN DE CONTRATOS DE PRÉSTAMOS Y OT	\$76,189,698.94	\$76,189,698.94
SUSCRIPCIÓN DE CONTRATOS DE PRÉSTAMOS Y OT	\$0.00	\$0.00
CONTRATOS DE PRÉSTAMOS Y OTRAS OBLIGACIONES	\$0.00	\$0.00
<b><u>AVALES Y GARANTÍAS</u></b>	<b><u>\$0.00</u></b>	<b><u>\$0.00</u></b>
AVALES AUTORIZADOS	\$0.00	\$0.00
AVALES FIRMADOS	\$0.00	\$0.00
FIANZAS Y GARANTÍAS RECIBIDAS POR DEUDAS A CC	\$0.00	\$0.00
FIANZAS Y GARANTÍAS RECIBIDAS	\$0.00	\$0.00
FIANZAS OTORGADAS PARA RESPALDAR OBLIGACION	\$0.00	\$0.00
FIANZAS OTORGADAS DEL GOBIERNO PARA RESPALD	\$0.00	\$0.00
<b><u>JUICIOS</u></b>	<b><u>\$0.00</u></b>	<b><u>\$0.00</u></b>
DEMANDAS JUDICIAL EN PROCESO DE RESOLUCIÓN	\$0.00	\$0.00
RESOLUCIÓN DE DEMANDAS EN PROCESO JUDICIAL	\$0.00	\$0.00
<b><u>INVERSIÓN MEDIANTE PROYECTOS PARA PRESTACION DI</u></b>	<b><u>\$0.00</u></b>	<b><u>\$0.00</u></b>
CONTRATOS PARA INVERSIÓN MEDIANTE PROYECTO	\$0.00	\$0.00
INVERSIÓN PÚBLICA CONTRATADA MEDIANTE PROYE	\$0.00	\$0.00
<b><u>BIENES EN CONCESIONADOS O EN COMODATO</u></b>	<b><u>\$0.00</u></b>	<b><u>\$0.00</u></b>
BIENES BAJO CONTRATO EN CONCESIÓN	\$0.00	\$0.00
CONTRATO DE CONCESIÓN POR BIENES	\$0.00	\$0.00
BIENES BAJO CONTRATO EN COMODATO	\$1.00	\$1.00
CONTRATO DE COMODATO POR BIENES	\$1.00	\$1.00
<b><u>CORRELATIVA CONVENIOS</u></b>	<b><u>\$76,189,698.94</u></b>	<b><u>\$76,189,698.94</u></b>



## c) NOTAS DE GESTIÓN ADMINISTRATIVA

### Introducción

1. Los Estados Financieros de este organismo, proveen de información financiera, tienen como objetivo reflejar información financiera a los principales usuarios de la misma, revelando el contexto y los aspectos económicos-financieros más relevantes que influyeron en las decisiones del período, y que deberán ser considerados en la elaboración de los estados financieros para la mayor comprensión de los mismos y sus particularidades.

### 2. Panorama Económico y Financiero

En lo que respecta al ejercicio no se recibieron los ingresos programados, esto derivado del otorgamiento de créditos que realizó la financiera con una tasa de intereses del 0% esto apoyando al desarrollo económico del Estado, el 100 %, en relación a los ingresos propios programados anualmente. sin embargo se superó la meta del otorgamiento de los créditos.

### 3. Autorización e Historia

Fondo Nuevo Sonora (la Entidad), se crea mediante decreto del 15 de Febrero del 2010, como un organismo Público descentralizado del Gobierno del Estado de Sonora, con personalidad Jurídica y patrimonio propio. posteriormente el 15 de Febrero del 2016 cambia su denominación social a Financiera para el Desarrollo Económico de Sonora

### 4. Organización y Objeto Social

a) Objeto social.

**ARTÍCULO 2.-** Para los efectos del presente Reglamento Interior se entiende por:

I.- Fondo.- El Fondo Nuevo Sonora;

II.- Comité.- El Comité de Análisis, Evaluación Financiera y Recuperación;

III.- Consejo Directivo.- El Consejo Directivo del Fondo; y

IV.- Decreto que crea al Fondo.- El Decreto que Crea un Organismo Público Descentralizado denominado Fondo Nuevo Sonora, publicado en el Boletín Oficial del Gobierno del Estado el 15 de febrero de 2010.

**ARTÍCULO 2.-** Para los efectos del presente Reglamento Interior se entiende por:

**A**

**I.-** Fondo.- El Fondo Nuevo Sonora;

ctivo, que  
rativas:

**II.-**

Comité.- El Comité de Análisis, Evaluación Financiera y Recuperación;

**III.-**

Consejo Directivo.- El Consejo Directivo del Fondo; y

**IV.-**

Decreto que crea al Fondo.- El Decreto que Crea un Organismo Público Descentralizado denominado Fondo Nuevo Sonora, publicado en el Boletín Oficial del Gobierno del Estado el 15 de febrero de 2010.

**V.-**

**ARTÍCULO 3.-** Para el cumplimiento de su objeto el Fondo contará con el Consejo Directivo, que será su máxima autoridad; un Coordinador General, y las siguientes unidades administrativas:

**I.-**

Dirección de Gestión y Diseño de Instrumentos Financieros;

II.- Dirección de Financiamiento y Análisis de Riesgo;

III.- Dirección de Supervisión y Seguimiento;

IV.- Dirección de Administración, Finanzas y Operación; y

V.- Dirección Jurídica y Recuperación de Cartera

## 5. Bases de Preparación de los Estados Financieros

- a) La información financiera se elabora apegándose a la Ley de contabilidad Gubernamental (LCCG) , Postulados Básicos, así como a lo establecido en las Normas Contables y Lineamientos emitidos por el órgano de coordinación para la Armonización de la contabilidad Gubernamental en este caso el Consejo Nacional de Armonización Contable, así como la normatividad aplicable del Gobierno del Estado de Sonora.

La normatividad aplicada para el reconocimiento, valuación y revelación para el registro de los bienes muebles e inmuebles son al valor de adquisición y las aportaciones se registraron al valor citado en cada acta de transferencia.

El fondo ha utilizado el sistema de SACG NET, proporcionado por el INDETEC.

- c) Postulados básicos.
- 1.-Sustancia Económica
  - 2.-Entes Públicos
  - 3.-Existencia Permanente
  - 4.-Revelación Suficiente
  - 5.-Importancia Relativa
  - 6.-Registro e integración presupuestaria
  - 7.Consolidación de la Información
  - 8.-Devengo Contable
  - 9.-Valuación
  - 10.-Dualidad Económica

## 6. Políticas de Contabilidad Significativas

Se informará sobre:

- a) El reconocimiento, valuación y revelación para el registro de los bienes muebles e inmuebles son a costo de adquisición o al valor de aportación por transferencia , los bienes se irán depreciando cada año,
- b) No se tienen operaciones en el extranjero
- c) Método de valuación de la inversión en acciones de Compañías subsidiarias no consolidadas y asociadas.  
No aplica.
- d) Sistema y método de valuación de inventarios y costo de lo vendido.  
No aplica
- e) Beneficios a empleados: A los servidores de nivel base se les cubren las prestaciones sindicales, la reserva laboral se ha reservado parcialmente en tanto se da cumplimiento los lineamientos.
- f) Provisiones: Derivado de los convenios y contratos se tiene estas provisiones para cumplir con lo comprometido.
- g) Reservas: Se tiene reserva para cuentas incobrables.
- h) Dependiendo de las observaciones del Instituto superior de auditoría y fiscalización se relajaran los cambios para su corrección.
- i) Reclasificaciones: Se informa que durante el 2013 se realizaron reclasificaciones derivado de la matriz de conversión, cumpliendo así con la Armonización contable.
- j) Depuración y cancelación de saldos, Dependiendo del saldo por su importancia, se solicita al Consejo Directivo la autorización.

## 7. Posición en Moneda Extranjera y Protección por Riesgo Cambiario

No aplica.

## 8. Reporte Analítico del Activo

Concepto	2014	2015	2016	2017	2018
<b>ACTIVO</b>					
<b>Activo Circulante</b>	<b>78,820</b>	<b>250,016,770</b>	<b>257,711,811</b>	<b>-7,616,221</b>	<b>-7,695,041</b>
Efectivo y Equivalentes	31,575,730	188,388,261	185,246,587	34,717,404	3,141,675
Derechos a Recibir Efectivo o Equivalentes	53,086,282	19,523,070	71,024,142	1,586,210	-51,501,072
Derechos a Recibir Bienes o Servicios	0	0	0	0	0
Inventarios	0	0	0	0	0
Almacenes	0	0	0	0	0
Estimación por Pérdida o Deterioro de Activos Circulantes	-90,884,015	38,261,952	20,436	-52,642,503	38,241,513
Otros Activos Circulantes	6,298,823	3,843,487	1,420,643	8,721,667	2,422,844
<b>Activo No Circulante</b>	<b>464,401,891</b>	<b>383,333,431</b>	<b>464,765,279</b>	<b>382,970,044</b>	<b>-81,431,848</b>
Inversiones Financieras a Largo Plazo	0	0	0	0	0
Derechos a Recibir Efectivo o Equivalentes a Largo Plazo	482,750,142	383,083,155	464,530,834	361,302,463	-81,447,679
Bienes Inmuebles, Infraestructura y Construcciones en Proceso	0	0	0	0	0
Bienes Muebles	5,814,498	0	234,445	5,580,053	-234,445
Activos Intangibles	3,304,040	44,834	0	3,348,874	44,834
Depreciación, Deterioro y Amortización Acumulada de Bienes	-7,466,788	205,442	0	-7,281,346	205,442
Activos Diferidos	0	0	0	0	0
Estimación por Pérdida o Deterioro de Activos no Circulantes	0	0	0	0	0
Otros Activos no Circulantes	0	0	0	0	0
<b>TOTAL DEL ACTIVO</b>	<b>464,478,711</b>	<b>633,350,201</b>	<b>722,477,090</b>	<b>375,351,823</b>	<b>-89,126,888</b>

9. Fideicomisos, Mandatos y Análogos, se tiene pendiente el Registro de Puerta Norte derivado que no se ha tenido la documentación comprobatoria que acredite a la financiera como figura del fideicomiso

En lo que respecta a este Rubro se encuentra en proceso el cambio de fideicomitente para poder incluirlo en los Estados de Situación Financiera del organismo.

## 10. Reporte de la Recaudación

a) Análisis del comportamiento de la recaudación correspondiente al ente público se ha cumplido

## 11. Información sobre la Deuda y el Reporte Analítico de la Deuda

2233	PRÉSTAMOS DE LA DEUDA PÚBLICA INTERNA POR PAGAR A	SALDO
2233-01	BANCO MERCANTIL DEL NORTE S.A. DE IBM	148,587,256.58
2233-01-01	--Crédito. 13656528	

El saldo de la deuda del Crédito, es cubierto por la Secretaria de Hacienda directamente con un vencimiento a Junio del 2028, se informa que en el presupuesto de Egresos se presento entre otros la reestructura de este Crédito.

TIPO DE CREDITO SIMPLE, CONTRATADO CON BANCA MERCANTIL DEL NORTE RESTRUCTURADO 10/01/2013, CON UN MONTO ORIGINAL DE RESSTRUCTURA DE 209,852,753.12, CON UNA TASA DE TIE +.65 A 240 MENSUALIDADES CON VENCIMINETO A JUNIO DEL 2028,

**12. Calificaciones otorgadas ; Nada que manifestar**

**13. Proceso de Mejora:**

**Se anexa reunión de cocodi: Se adjunta ultima acta de reunión Cocodi de Agosto de 2021. Relativa al segundo trimestre 2021, (primera y ultimas hojas de firmas, debido al volumen de hojas)**

**14. Información por Segmentos**

No aplica

**15. Eventos Posteriores al Cierre**

Nada que manifestar.

**16. Partes Relacionadas**

No aplica

**17. Responsabilidad Sobre la Presentación Razonable de la Información Contable**

Los Estados Financieros están rubricados en cada página de los mismos e incluyen al final con la leyenda

"Bajo protesta de decir verdad declaramos que los estados financieros y sus notas, son razonablemente correctos y son responsabilidad del emisor.

# FIDESON

FINANCIERA PARA EL DESARROLLO ECONOMICO DE SONORA

## MINUTA DE REGISTRO DE SESIÓN SESIÓN ORDINARIA SEGUNDO TRIMESTRE DE 2021, DEL COMITÉ DE CONTROL Y DESEMPEÑO INSTITUCIONAL DE LA FINANCIERA PARA EL DESARROLLO ECONOMICO DE SONORA

En la Ciudad de Hermosillo, Sonora, siendo las 11:00 horas del día 19 de agosto del año 2021, se realizó reunión virtual previa convocatoria, C.P. Héctor Martín Nicolás Morroy, Coordinador Ejecutivo de FIDESON; Ing. Gonzalo Moreno Nolasco, Director General de Administración; Lic. Hugo López Ovejeda Sánchez, Director General Jurídico; Lic. Manuel Barrera Ramírez Contreras, en representación de la Dirección General de Administración de la Secretaría de Economía; C. Manuel Cuen, Auditor Supervisor, en representación del Titular del Órgano Interno de Control de FIDESON y P.A.S. Rosendo Alfredo Flores Angulo, Subdirector de Sistemas y Archivo, a fin de llevar a cabo la Sesión Ordinaria del Segundo Trimestre del 2021 del Comité de Control y Desempeño Institucional de la Financiera para el Desarrollo Económico de Sonora, conforme al siguiente:

### ORDEN DEL DÍA:

- 1.- Lista de asistencia, presentación de integrantes del COCODI
- 2.- Verificación y declaración de Quórum Legal por parte del Vocal Ejecutivo.
- 3.- Lectura y en su caso, aprobación del Orden del Día.
- 4.- Lectura y seguimiento de Acuerdos de la Sesión Ordinaria del Primer Trimestre 2021
- 5.- Control Interno (Evaluación), Administración de Riesgos y su seguimiento.
- 6.- Cuentas Públicas y Presupuestos.
- 7.- Fiscalización y Auditorías.
- 8.- Transparencia e Integridad
- 9.- Estatuto de compromisos, tema del desahogo de temas.
- 10.- Aprobación de Calendario de próximas sesiones
- 11.- Clausura

### DESARROLLO DE LA REUNIÓN:

#### 1.-LISTA DE ASISTENCIA.

Para dar inicio a la sesión, el C.P. Héctor Martín Nicolás Morroy, puso lista de asistencia, presentó a los integrantes; asimismo, solicitó al C. Manuel Cuen, representante del Vocal Ejecutivo, la verificación del Quórum para la realización de la Sesión Ordinaria del Segundo Trimestre del Comité de Control y Desempeño Institucional del ejercicio 2021

Debe indicar que en el Organismo, desde que se creó el primer comité para la elaboración del Código de Conducta en el 2005, ha participado el Órgano de Control en la persona de Manuel Cuen

Con fecha 10 de julio de 2021 entregamos a la Unidad de Ética la MINUTA Actualización del Acta de Instalación del Comité de Ética e Integridad de FIDESON.

Asimismo, durante el mismo mes de julio, los integrantes del Comité de Ética e Integridad de FIDESON, firmamos nuevamente el Acuerdo de confidencialidad y no divulgación de información.

#### SITUACION PATRIMONIAL FIDESON 2021

De acuerdo a las instrucciones de la Dirección General de Responsabilidades y Situación Patrimonial, todos los servidores públicos de FIDESON presentamos la Declaración de Situación Patrimonial. Cumpliendo en tiempo y forma.

#### RECLUTAMIENTO, SELECCIÓN Y CONTRATACIÓN DE PERSONAL

En la pasada reunión de Consejo Directivo de FIDESON, se autorizaron los formatos de requisición de personal, de selección y contratación, así como el diagrama de flujo.

Solicitamos un video de inducción para el personal, en el cual nos apoya la Lic. Lizeth Fragoso Cárdenas, asiste a la Dirección General de Promoción, en el cual se hablará a grosso modo de cada una de las áreas del Organismo y de manera específica el giro principal que es el otorgamiento de créditos.

#### 9.-ESTATUS DE COMPROMISOS FUERA DEL DESAHOGO DE TEMAS.

El Coordinador de Control Interno, Ing. Gonzalo Moreno Noriega, menciona que no existen compromisos anteriores que se encuentren pendientes al momento de la realización de la reunión del Comité.

#### 10.-APROBACION DE PRÓXIMAS SESIONES.

El Coordinador de Control Interno, Ing. Gonzalo Moreno Noriega, presenta fecha de la próxima sesión.

#### PRÓXIMA SESIÓN

Sesión	Fecha	Hora
Sesión Ordinaria Tercer Trimestre 2021	29 de octubre de 2021	11:00 am

El Coordinador de Control Interno, Ing. Gonzalo Moreno Noriega, menciona que la fecha plasmada para la próxima reunión es tentativa, por lo que con anticipación se informará a los integrantes de este comité la fecha exacta.

# FIDESON


FINANCIERA PARA EL DESARROLLO ECONOMICO DE SONORA

## 11.-CLAUSURA.

Al no haber otro asunto que tratar, siendo las 11:45 horas del día de su inicio, se dio por concluida la Sesión Ordinaria correspondiente al Segundo Trimestre de 2021 del Comité de Control y Desempeño Institucional de la Financiera para el Desarrollo Económico de Sonora, levantándose para constancia la presente acta que firman de conformidad los asistentes.


  
PRESIDENTE


C.P. HECTOR MARTÍN NICOLÁS MONROY  
COORDINADOR EJECUTIVO DE FIDESON


  
COORDINADOR DE CONTROL INTERNO  
ING. GONZALO MORENO NOREGA  
DIRECTOR GENERAL DE ADMINISTRACIÓN

  
VOCAL SUPLENTE  
C. MANUEL QUIÉN


SUPLENTE DEL TITULAR DEL CÁRGO INTERNO  
DE CONTROL FIDESON

  
VOCAL  
LIC. MANUEL BERNARDO RAMÍREZ CONTRERAS  
SUPLENTE DE LA DIRECTORA GENERAL DE  
ADMINISTRACIÓN DE LA SECRETARÍA DE  
ECONOMÍA

  
VOCAL  
LIC. HUGO LÓPEZ CHAVERA SÁNCHEZ  
DIRECTOR GENERAL MUNICIPIO FIDESON

  
VOCAL  
P. A. E. ROLANDO FLORES ANGLUO  
SUBDIRECTOR DE SISTEMAS Y ARCHIVO

INVITADOS

  
INVITADO  
C.P. EDNA MARISOL GARCÍA MEZA  
JEFA DEL DEPARTAMENTO DE SISTEMAS DE  
CONTROL INTERNO INSTITUCIONAL DE LA  
SECRETARÍA DE LA CONTRALORÍA GENERAL

  
INVITADO  
C.P. JOSÉ JESÚS LÓPEZ VALENCUELA  
COMISARIO PÚBLICO CIUDADANO



# FIDESON

FINANCIERAS PARA EL DESARROLLO ECONOMICO DE SONORA



INVITADO

ING. FERNANDO GERANTES FERNÁNDEZ  
DIRECTOR GENERAL DE PROMOCIÓN Y



INVITADO

LIC. MARTHA LEETH LEÓN MORENO  
TITULAR DE LA UNIDAD DE TRANSPARENCIA  
DE FIDESON



INVITADO

ING. DALIRA MARÍA CALZAS MADERO  
AUXILIAR DE ADMINISTRACIÓN DE RIESGOS



INVITADO

C.P. MARTÍN GERMAN PORTELA CUARTE  
ALCALDE DE CONTROL INTERNO



Sesión Ordinaria Segundo Trimestre 2021 del COCODI/FIDESON



Financiera para el Desarrollo Económico de Sonora  
Estado Analítico de Ingresos

ETCA-II-01

Del 01 de Enero al 30 de Septiembre de 2021

TRIMESTRE: Tercero 2021

Rubros de Ingresos	Ingreso						Diferencia
	Estimado	Ampliaciones y Reducciones (+ ó -)	Modificado	Devengado	Recaudado		
	(1)	(2)	(3= 1 +2)	(4)	(5)	(6= 5 - 1)	
Impuestos	0	0	0	0	0	0	0
Cuotas y Aportaciones de Seguridad Social	0	0	0	0	0	0	0
<b>Contribuciones de Mejoras</b>	0	0	0	0	0	0	0
Derechos	0	0	0	0	0	0	0
Productos	0	0	0	0	0	0	0
Aprovechamientos	0	0	0	0	0	0	0
Ingresos por Ventas de Bienes, Prestación de Servicios y Otros Ingresos	14,000,000	0	14,000,000	4,433,566	4,433,566	-9,566,434	
Participaciones, Aportaciones, Convenios, Incentivos Derivados de la Colaboración Fiscal y Fondos Distintos de Aportaciones	0	0	0	0	0	0	
Transferencias, Asignaciones, Subsidios y Subvenciones, y Pensiones y Jubilaciones	24,849,802	0	24,849,802	13,834,649	13,834,649	-11,015,153	
Ingresos Derivados de Financiamientos	0	0	0	0	0	0	
<b>Total</b>	<b>38,849,802</b>	<b>0</b>	<b>38,849,802</b>	<b>18,268,216</b>	<b>18,268,216</b>	<b>-20,581,586</b>	
							Ingresos Excedentes

Financiera para el Desarrollo Economico de Sonora  
Estado Analítico de Ingresos

ETCA-II-01

Del 01 de Enero al 30 de Septiembre de 2021

TRIMESTRE: Tercero 2021

Estado Analítico de Ingresos Por Fuente de Financiamiento	Ingreso					Diferencia (6= 5 - 1)
	Estimado	Ampliaciones y Reducciones (+ ó -)	Modificado (3= 1 +2)	Devengado (4)	Recaudado (5)	
	(1)	(2)	(3= 1 +2)	(4)	(5)	
Ingresos del Poder Ejecutivo Federal o Estatal y de los Municipios	0	0	0	0	0	0
Impuestos	0	0	0	0	0	0
Cuotas y Aportaciones de Seguridad Social						
Contribuciones de Mejoras						
Derechos						
Productos <sup>1</sup>						
Aprovechamientos <sup>2</sup>						
Participaciones, Aportaciones, Convenios, Incentivos Derivados de la Colaboración Fiscal y Fondos Distintos de Aportaciones						
Transferencias, Asignaciones, Subsidios y Subvenciones, y Pensiones y Jubilaciones						
<b>Ingresos De los Entes Públicos de los Poderes Legislativo y Judicial, de los Órganos Autonomos y del Sector Paraestatal o Paramunicipal, así como de las Empresas Productivas del Estado</b>	<b>38,849,802</b>	<b>0</b>	<b>38,849,802</b>	<b>18,268,216</b>	<b>18,268,216</b>	<b>-20,581,586</b>
Cuotas y Aportaciones de Seguridad Social	0		0			0
Productos <sup>1</sup>	0		0			0
Ingresos por ventas de Bienes, Prestación de Servicios y Otros Ingresos <sup>3</sup>	14,000,000		14,000,000	4,433,566	4,433,566	-9,566,434
Transferencias, Asignaciones, Subsidios y Subvenciones, y Pensiones y Jubilaciones	24,849,802	0	24,849,802	13,834,649	13,834,649	-11,015,153
<b>Ingresos derivados de Financiamiento</b>	<b>0</b>	<b>0</b>	<b>0</b>	<b>0</b>	<b>0</b>	<b>0</b>
Ingresos Derivados de Financiamientos	0		0			0
<b>Total</b>	<b>38,849,802</b>	<b>0</b>	<b>38,849,802</b>	<b>18,268,216</b>	<b>18,268,216</b>	<b>-20,581,586</b>
					Ingresos Excedentes	

Financiera para el Desarrollo Economico de Sonora  
Estado Analítico de Ingresos

Del 01 de Enero al 30 de Septiembre de 2021

ETCA-II-01

TRIMESTRE: Tercero 2021

Elaboró

C.P. Martín G. Portela Duarte  
Subdirector de Control Interno Admtivo.

Autorizó/Revisó

Ing. Gonzalo Moreno Noriega/ C.P. Guadalupe Loma S.  
Director General de Admón./ Directora de Contabilidad y Finanzas

<sup>1</sup> Incluye intereses que generan las cuentas bancarias de los entes públicos en productos.

<sup>2</sup> Incluye donativos en efectivo del Poder Ejecutivo, entre otros aprovechamientos.

<sup>3</sup> Se refiere a los ingresos propios obtenidos por los Poderes Legislativo y Judicial, los Organos Autónomos y las entidades de la administración pública paraestatal y paramunicipal, por sus actividades diversas no inherentes a su operación que general recursos y que no sean ingresos por venta de bienes o prestación de servicios, tales como donativos en efectivo, entre otros.

Financiera para el Desarrollo Económico de Sonora  
 Estado Analítico de Ingresos Detallado – LDF  
 Del 01 de Enero al 30 de Septiembre de 2021

ETCA-II-02

TRIMESTRE: Tercero 2021

Concepto (c)	Ingreso					Diferencia (e)
	Estimado (d)	Ampliaciones/ (Reducciones)	Modificado	Devengado	Recaudado	
<b>Ingresos de Libre Disposición</b>						
A. Impuestos						
B. Cuotas y Aportaciones de Seguridad Social						
C. Contribuciones de Mejoras						
D. Derechos						
E. Productos						
F. Aprovechamientos						
G. Ingresos por Ventas de Bienes y Prestación de Servicios						
H. Participaciones	14,000,000.00		14,000,000.00	4,433,566.36	4,433,566.36	9,566,433.64
(H11+H12+H13+H4+H5+H6+H7+H8+H9+H10+H11)						
h1) Fondo General de Participaciones						
h2) Fondo de Fomento Municipal						
h3) Fondo de Fiscalización y Recaudación						
h4) Fondo de Compensación						
h5) Fondo de Extracción de Hidrocarburos						
h6) Impuesto Especial Sobre Producción y Servicios						
h7) 0.136% de la Recaudación Federal Participable						
h8) 3.17% Sobre Extracción de Petróleo						
h9) Gasolina y Diésel						
h10) Fondo del Impuesto Sobre la Renta						
h11) Fondo de Estabilización de los Ingresos de las Entidades Federativas						
L. Incentivos Derivados de la Colaboración Fiscal (I1+I2+I3+I4+I5)						
i1) Tenencia o Uso de Vehículos						
i2) Fondo de Compensación (SAN)						
i3) Impuesto Sobre Automóviles Nuevos						
i4) Fondo de Compensación de Repesos-Intermedios						

Concepto (c)	Ingreso					Diferencia (e)
	Estimado (d)	Ampliaciones/ (Reducciones)	Modificado	Devengado	Recaudado	
(5) Otros Incentivos Económicos J. Transferencias y Asignaciones K. Convenios K1) Otros Convenios y Subsídios L. Otros Ingresos de Libre Disposición (L=f1+42) l1) Participaciones en Ingresos Locales l2) Otros Ingresos de Libre Disposición <b>L. Total de Ingresos de Libre Disposición</b> <b>(f=A+B+C+D+E+F+G+H+I+J+K+L)</b>	24,849,802.00		24,849,802.00	13,834,649.18	13,834,649.18	11,015,152.82
<b>Ingresos Excedentes de Ingresos de Libre Disposición</b>						
<b>Transferencias Federales Etiquetadas</b>						
A. Aportaciones (A=a1+a2+a3+a4+a5+a6+a7+a8)						
a1) Fondo de Aportaciones para la Nómina Educativa y Gasto Operativo						
a2) Fondo de Aportaciones para los Servicios de Salud						
a3) Fondo de Aportaciones para la Infraestructura Social						
a4) Fondo de Aportaciones para el Fortalecimiento de los Municipios y de las Demarcaciones Territoriales del Distrito Federal						
a5) Fondo de Aportaciones Múltiples						
a6) Fondo de Aportaciones para la Educación Tecnológica y de Adultos						
a7) Fondo de Aportaciones para la Seguridad Pública de los Estados y del Distrito Federal						
a8) Fondo de Aportaciones para el Fortalecimiento de las Entidades Federativas						
B. Convenios (B=b1+b2+b3+b4)						
b1) Convenios de Protección Social en Salud						
b2) Convenios de Descentralización						
b3) Convenios de Reasignación						
b4) Otros Convenios y Subsídios						
C. Fondos Distintos de Aportaciones (C=c1+c2)						
c1) Fondo para Entidades Federativas y Municipios Productores de Hidrocarburos						
c2) Fondo Minero						
	38,849,802.00		38,849,802.00	18,268,215.54	18,268,215.54	20,581,586.46

Concepto (c)	Ingreso					Diferencia (e)
	Estimado (d)	Ampliaciones/ (Reducciones)	Modificado	Devengado	Recaudado	
D. Transferencias, Asignaciones, Subsidios y Subvenciones, y Pensiones y Jubilaciones						
E. Otras Transferencias Federales Etiquetadas						
II. Total de Transferencias Federales Etiquetadas (II = A + B + C + D + E)						
III. Ingresos Derivados de Financiamientos (III = A)						
A. Ingresos Derivados de Financiamientos						
IV. Total de Ingresos (IV = I + III + II)	38,849,802.00		38,849,802.00	18,268,216	18,268,216	20,581,586
<b>Datos Informativos</b>						
1. Ingresos Derivados de Financiamientos con Fuente de Pago de Ingresos de Libre Disposición						
2. Ingresos Derivados de Financiamientos con Fuente de Pago de Transferencias Federales Etiquetadas						
3. Ingresos Derivados de Financiamientos (3 = 1 + 2)						

*[Signature]*

Elaboró  
C.P. Martín G. Portela Duarte  
Subdirector de Control Interno Admitivo.

*[Signature]*

Autorizó/Revisó  
Ing. Gonzalo Moreno Noriega/ C.P. Guadalupe Luna S.  
Director General de Admón./ Directora de Contabilidad y Finanzas

**Financiera para el Desarrollo Economico de Sonora**  
**Conciliacion entre los Ingresos Presupuestarios y Contables**  
 Al 30 de Septiembre de 2021

ETCA-II-03

TRIMESTRE: Tercero 2021

<b>1. Total de Ingresos Presupuestarios</b>		<b>18,268,215.54</b>
<b>2. Mas Ingresos contables No Presupuestarios</b>		<b>5,964.50</b>
Ingresos Financieros		
Incremento por Variación de Inventarios		
Disminución del Exceso de Estimaciones por Pérdida o Deterioro u Obsolescencia		
Disminución del Exceso de Provisiones		
Otros Ingresos y Beneficios Varios	5,964.50	
<b>Otros Ingresos Contables No Presupuestarios</b>		
<b>3. Menos Ingresos Presupuestarios No Contables</b>		<b>0.00</b>
Aprovechamientos Patrimoniales		
Ingresos Derivados de Financiamientos		
Otros Ingresos Presupuestarios No Contables		
<b>4. Total de Ingresos Contables (4= 1 + 2 - 3)</b>		<b>18,274,180.04</b>

1. Se deberán incluir los Ingresos Contables No Presupuestarios que no se regularizaron presupuestariamente durante el ejercicio
2. Los Ingresos Financieros y otros ingresos se regularizarán presupuestariamente de acuerdo a la legislación aplicable


  
 \_\_\_\_\_  
 Elaboró  
 C.P. Martín G. Portela Duarte  
 Subdirector de Control Interno Admtivo.


  
 \_\_\_\_\_  
 Autorizó/Revisó  
 Ing. Gonzalo Moreno Noriega/ C.P. Guadalupe Luna S.  
 Director Gral. de Admón./ Directora de Contabilidad y Finanzas





Compra de Títulos y Valores			0				0
Concesión de Préstamos			0				0
Inversiones en Fideicomisos, Mandatos y Otros Análogos			0				0
Otras Inversiones Financieras			0				0
Provisiones para Contingencias y Otras Erogaciones Especiales			0				0
Participaciones y Aportaciones	0	0	0	0	0	0	0
Participaciones			0				0
Aportaciones			0				0
Convenios			0				0
Deuda Pública	0	0	0	0	0	0	0
Amortización de la Deuda Pública			0				0
Intereses de la Deuda Pública			0				0
Comisiones de la Deuda Pública			0				0
Gastos de la Deuda Pública			0				0
Costo por Coberturas			0				0
Apoyos Financieros			0				0
Adeudos de Ejercicios Fiscales Anteriores (Adefas)			0				0
<b>Total del Gasto</b>	<b>38,849,802</b>	<b>0</b>	<b>38,849,802</b>	<b>15,994,210</b>	<b>15,886,481</b>	<b>22,855,582</b>	

  
 Elaboró  
 C.P. Martín G. Portela Duarte  
 Subdirector de Control Interno Admtivo.

  
 Autorizó/Revisó  
 Ing. Gonzalo Moreno Noriega/ C.P. Guadalupe Luján S.  
 Director General de Admón./ Directora de Contabilidad y Finanzas

Financiera para el Desarrollo Económico de Sonora

ETCA-II-05

Estado Anual del Ejercicio del Presupuesto de Egresos Destinado - LDF

Clasificación por Objeto del Gasto (Capítulo y Concepto)

Del 01 de Enero al 30 de Septiembre de 2021

TRIMESTRE: Tercero 2021

(PESOS)

Concepto (a)	Egresos					Subejercicio (e)
	Aprobado (b)	Ampliaciones/ (Reducciones)	Modificado	Devengado	Pagado	
<b>L. Gasto No Etiquetado (L=A+B+C+D+E+F+G+H+I)</b>	36,849,802.00	-	36,849,802.00	15,994,203.97	15,985,490.71	22,855,892.83
<b>A. Servicios Personales (A=1+2+3+4+5+6+7)</b>	24,527,442.00	-	24,527,442.00	13,834,646.18	13,834,646.18	10,592,792.82
a1) Remuneraciones al Personal de Carrera Permanente	14,582,460.97	82,160.24	14,664,621.21	8,851,342.88	8,851,343.88	5,676,838.85
a2) Remuneraciones al Personal de Carrera Transitorio	-	-	-	-	-	-
a3) Remuneraciones Adicionales y Especiales	3,285,732.57	24,369.24	3,310,101.81	905,048.06	905,048.06	2,418,048.16
a4) Seguridad Social	5,805,366.08	-	5,805,366.08	3,837,436.64	3,837,436.64	1,917,887.45
a5) Otras Prestaciones Sociales y Económicas	311,850.38	13,770.00	325,620.38	286,716.00	286,716.00	76,910.58
a6) Previsiones	-	-	-	-	-	-
a7) Pago de Estímulos a Servidores Públicos	749,311.75	44,850.00	794,161.75	142,050.00	142,050.00	661,311.75
<b>B. Materiales y Suministros (B=1+2+3+4+5+6+7+8+9)</b>	746,000.00	-	746,000.00	243,230.13	240,171.53	502,768.87
b1) Materiales de Administración, Emisión de Documentos y Artículos Oficiales	234,418.00	-	234,418.00	54,583.88	51,516.48	186,835.02
b2) Alimentos y Utensilios	70,912.00	-	70,912.00	14,216.28	14,216.28	55,702.72
b3) Materiales Primas y Materiales de Producción y Comercialización	-	-	-	-	-	-
b4) Materiales y Artículos de Construcción y de Reparación	26,009.00	-	26,009.00	18.00	18.00	25,991.00
b5) Productos Químicos, Farmacéuticos y de Laboratorio	48,883.00	-	48,883.00	8,082.08	8,082.08	41,800.94
b6) Combustibles, Lubricantes y Aditivos	264,400.00	1,769.23	266,169.23	130,722.27	130,722.27	125,446.96
b7) Vestuario, Blancos, Prendas de Protección y Artículos Deportivos	32,800.00	-	32,800.00	188.00	188.00	32,612.00
b8) Materiales y Suministros Para Seguridad	-	-	-	-	-	-
b9) Herramientas, Reparaciones y Accesorios Manuales	78,487.00	1,769.23	80,256.23	25,414.54	25,414.54	54,841.69
<b>C. Servicios Generales (C=1+2+3+4+5+6+7+8+9)</b>	5,426,360.00	-	5,426,360.00	1,871,457.88	1,765,826.80	3,596,672.34
c1) Servicios Básicos	751,590.00	-	751,590.00	340,697.16	294,167.41	410,982.84
c2) Servicios de Arrendamiento	419,000.00	-	419,000.00	259,441.17	259,441.17	159,558.83
c3) Servicios Profesionales, Científicos, Técnicos y Otros Servicios	1,316,750.00	22,118.00	1,338,868.00	410,360.80	398,467.41	868,661.00
c4) Servicios Financieros, Bancarios y Comerciales	562,180.00	135,707.26	697,887.26	343,069.00	343,069.56	73,222.88
c5) Servicios de Instalación, Reparación, Mantenimiento y Conservación	1,257,150.00	-	1,257,150.00	236,365.66	212,793.64	1,018,764.34
c6) Servicios de Comunicación Social y Publicidad	150,000.00	-	150,000.00	-	-	150,000.00
c7) Servicios de Trabajo y Médico	357,000.00	-	357,000.00	35,772.00	35,772.00	321,228.00
c8) Servicios Oficiales	230,000.00	42,507.04	272,507.04	408.50	408.50	187,094.46
c9) Otros Servicios Generales	384,770.00	200,333.00	585,103.00	242,752.81	222,655.81	352,350.19
<b>D. Transferencias, Asignaciones, Subsidios y Otras Ayudas (D=1+2+3+4+5+6+7+8+9)</b>	-	-	-	-	-	-
d1) Transferencias Internas y Asignaciones al Sector Público	-	-	-	-	-	-
d2) Transferencias al Resido del Sector Público	-	-	-	-	-	-
d3) Subsidios y Subvenciones	-	-	-	-	-	-
d4) Ayudas Sociales	-	-	-	-	-	-
d5) Pensiones y Jubilaciones	-	-	-	-	-	-
d6) Transferencias a Fiduciarios, Mandatos y Otros Análogos	-	-	-	-	-	-
d7) Transferencias a la Seguridad Social	-	-	-	-	-	-
d8) Donativos	-	-	-	-	-	-
d9) Transferencias al Exterior	-	-	-	-	-	-
<b>E. Bienes Muebles, Inmuebles e Intangibles (E=1+2+3+4+5+6+7+8+9)</b>	160,000.00	-	160,000.00	44,834.00	44,834.00	105,166.00
e1) Mobiliario y Equipo de Administración	88,000.00	-	88,000.00	-	-	88,000.00
e2) Mobiliario y Equipo Educativo y Recreativo	-	-	-	-	-	-
e3) Equipo e Instrumental Médico y de Laboratorio	-	-	-	-	-	-
e4) Vehículos y Equipo de Transporte	-	-	-	-	-	-
e5) Equipo de Defensa y Seguridad	-	-	-	-	-	-
e6) Maquinaria, Otros Equipos y Herramientas	-	-	-	-	-	-
e7) Activos Biológicos	-	-	-	-	-	-
e8) Bienes Intangibles	-	-	-	-	-	-
e9) Activos Intangibles	52,000.00	-	52,000.00	44,834.00	44,834.00	7,166.00
<b>F. Inversión Pública (F=1+2+3)</b>	-	-	-	-	-	-
f1) Obra Pública en Bienes de Dominio Público	-	-	-	-	-	-
f2) Obra Pública en Bienes Propios	-	-	-	-	-	-
f3) Proyectos Productivos y Acciones de Fomento	-	-	-	-	-	-
<b>G. Inversiones Financieras y Otras Previsiones (G=1+2+3+4+5+6+7)</b>	7,988,000.00	-	7,988,000.00	-	-	7,988,000.00
g1) Inversiones Para el Fomento de Actividades Productivas	7,988,000.00	-	7,988,000.00	-	-	7,988,000.00



<ul style="list-style-type: none"> <li>a7) Activos Biológicos</li> <li>a8) Bienes Inmuebles</li> <li>a9) Activos Intangibles</li> </ul>							
<ul style="list-style-type: none"> <li>F. Inversión Pública (F=f1-f2-f3)               <ul style="list-style-type: none"> <li>f1) Obra Pública en Bienes de Dominio Público</li> <li>f2) Obra Pública en Bienes Propios</li> <li>f3) Proyectos Productivos y Acciones de Fomento</li> </ul> </li> </ul>							
<ul style="list-style-type: none"> <li>G. Inversiones Financieras y Otras Provisiones (G=g1-g2-g3-g4-g5-g6-g7)               <ul style="list-style-type: none"> <li>g1) Inversiones Para el Fomento de Actividades Productivas</li> <li>g2) Acciones y Participaciones de Capital</li> <li>g3) Compra de Títulos y Valores</li> <li>g4) Concesión de Préstamos</li> <li>g5) Inversiones en Fiduciarias, Mandatos y Otros Análogos</li> <li>Fideicomiso de Derechos Naturales (Informativo)</li> <li>g6) Otras Inversiones Financieras</li> <li>g7) Provisiones para Contingencias y Otras Erogaciones Especiales</li> </ul> </li> </ul>							
<ul style="list-style-type: none"> <li>H. Participaciones y Aportaciones (H=h1-h2-h3)               <ul style="list-style-type: none"> <li>h1) Participaciones</li> <li>h2) Aportaciones</li> <li>h3) Convenios</li> </ul> </li> </ul>							
<ul style="list-style-type: none"> <li>I. Deuda Pública (I=i1-i2-i3-i4-i5-i6-i7)               <ul style="list-style-type: none"> <li>i1) Amortización de la Deuda Pública</li> <li>i2) Intereses de la Deuda Pública</li> <li>i3) Comisiones de la Deuda Pública</li> <li>i4) Gastos de la Deuda Pública</li> <li>i5) Costo por Coberturas</li> <li>i6) Apoyos Financieros</li> <li>i7) Adeudos de Ejercicios Fiscales Anteriores (ADEFAS)</li> </ul> </li> </ul>							
<ul style="list-style-type: none"> <li>III. Total de Egresos (II + I + II)</li> </ul>	38,940,802		39,889,802	15,864,210	15,864,491		22,855,592

Elaboró

C.P. Martín G. Portela Duarte  
Subdirector de Control Interno Adm. y Fin.

Autorizó/Revisó

Ing. Gonzalo Moreno Noriega / C.P. Guadalupe Luna S.  
Director General de Admón. / Directora de Contabilidad y Finanzas

Financiera para el Desarrollo Económico de Sonora  
 Estado Analítico del Ejercicio Presupuesto de Egresos  
 Clasificación Económica (por Tipo de Gasto)


ETCA-II-06

Del 01 de Enero al 30 de Septiembre de 2021

TRIMESTRE: Tercero 2021

Concepto	Egresos Aprobado Anual (1)	Ampliaciones/ (Reducciones) (2)	Egresos Modificado Anual (3=1+2)	Egresos Devengado Acumulado (4)	Egresos Pagado Acumulado (5)	Subejercicio (6 = 3 - 4)
Gasto Corriente	30,701,802		30,701,802	15,949,376	15,841,647	14,752,426
Gasto de Capital	8,148,000		8,148,000	44,834	44,834	8,103,166
Amortización del la Deuda y Disminución de Pasivos			0			0
Pensiones y Jubilaciones			0			0
Participaciones			0			0
<b>Total del Gasto</b>	<b>38,849,802</b>	<b>0</b>	<b>38,849,802</b>	<b>15,994,210</b>	<b>15,886,481</b>	<b>22,855,592</b>

  
 Elaboró  
 C.P. Martín G. Portela Duarte  
 Subdirector de Control Interno Admtnvo.

  
 Autorizó/Revisó

Ing. Gonzalo Moreno Noriega/ C.P. Guadalupe Luna S.  
 Director General de Admón./ Directora de Contabilidad y Finanzas

Financiera para el Desarrollo Económico de Sonora  
 Estado Analítico del Ejercicio Presupuesto de Egresos  
 Clasificación Administrativa (Por Unidad Administrativa)  
 Del 01 de Enero al 30 de Septiembre de 2021

TRIMESTRE: Tercero 2021

Clasificación Administrativa (Por Unidad Administrativa)	(1)	(2)	Egresos Modificados Anual (3=1+2)	Egresos Devengado Acumulado (4)	Egresos Pagado Acumulado (5)	Subejercicio (6=3-4)
COORDINACION EJECUTIVA	14,367,414	-117,151	14,250,262	3,347,838	3,317,593	10,902,425
DIRECCION GENERAL DE ADMINISTRACION, FINANZAS Y OPERACION	10,112,662	114,334	10,226,996	5,323,730	5,304,280	4,903,286
DIRECCION GENERAL DE PROMOCION, FINANCIAMIENTO Y SUPERVISION	6,845,359	-3,031	6,842,328	3,463,477	3,458,108	3,358,851
DIRECCION GENERAL DE NORMATIVIDAD Y CARTERA	7,215,925	-24,002	7,191,923	3,720,419	3,696,211	3,471,504
ORGANO INTERNO DE CONTROL	308,442	29,851	338,292	118,746	110,280	219,546
<b>Total del Gasto</b>	<b>38,849,802</b>	<b>0</b>	<b>38,849,802</b>	<b>15,994,210</b>	<b>15,866,481</b>	<b>22,955,592</b>

*[Signature]*  
 Elaboró

*[Signature]*  
 Autorizó/Revisó

C.P. Martín G. Pórtela Duarte  
 Subdirector de Control Interno Admtivo.

Ing. Gonzalo Moreno Noriega/ C.P. Guadalupe Luna-S.  
 Director General de Admón./ Directora de Contabilidad y Finanzas

**Financiera para el Desarrollo Económico de Sonora**  
Estado Analítico del Ejercicio del Presupuesto de Egresos Detallado - LDF

ETCA-II-08

Clasificación Administrativa

Del 01 de Enero al 30 de Septiembre de 2021

(PESOS)

TRIMESTRE: Tercero 2021

Concepto (c)	Egresos					Subejercicio (e)
	Aprobado (d)	Ampliaciones/ (Reducciones)	Modificado	Devengado	Pagado	
<b>I. Gasto No Etiquetado</b> (I=A+B+C+D+E+F+G+H)	38,849,802.00	117,151.43	38,849,802.00	15,994,209.97	15,886,480.71	22,855,592.03
COORDINACION EJECUTIVA	14,387,413.90	-	14,250,262.47	3,347,837.95	3,317,593.18	10,902,424.52
DIRECCION GENERAL DE ADMINISTRACION, FINANZAS Y OPERACION	10,112,861.87	114,333.73	10,226,995.62	5,323,729.71	5,304,279.82	4,903,265.91
DIRECCION GENERAL DE PROMOCION, FINANCIAMIENTO Y SUPERVISION.	6,845,358.84	3,030.82	6,842,328.02	3,483,476.98	3,458,107.59	3,358,851.04
DIRECCION GENERAL DE NORMATIVIDAD Y CARTERA	7,215,925.47	24,002.01	7,191,923.47	3,720,419.28	3,696,210.58	3,471,504.19
ORGANO INTERNO DE CONTROL	308,441.92	28,860.50	338,292.42	118,746.05	110,289.58	219,546.37
<b>II. Gasto Etiquetado</b> (I=A+B+C+D+E+F+G+H)						
A. Dependencia o Unidad Administrativa 1						
B. Dependencia o Unidad Administrativa 2						
C. Dependencia o Unidad Administrativa 3						
D. Dependencia o Unidad Administrativa 4						
E. Dependencia o Unidad Administrativa 5						
F. Dependencia o Unidad Administrativa 6						
G. Dependencia o Unidad Administrativa 7						
H. Dependencia o Unidad Administrativa xx						
<b>III. Total de Egresos (II = I + II)</b>	38,849,802		38,849,802	15,994,210	15,886,481	22,855,592

*[Firma]*  
Elaboró

*[Firma]*  
Autorizó/Revisó

C.P. Martín G. Portela Duarte  
Subdirector de Control Interno Admitivo.

Ing. Gonzalo Moreno Noriega/ C.P. Guadalupe Luna S.  
Director General de Admón./ Directora de Contabilidad y Finanzas



Financiera para el Desarrollo Económico de Sonora  
 Estado Analítico del Ejercicio Presupuesto de Egresos  
 Clasificación Administrativa (Por Poderes)

ETCA-II-09


Del 01 de Enero al 30 de Septiembre de 2021

TRIMESTRE: Tercero 2021

Clasificación Administrativa (Por Poderes)	Egresos Aprobado Anual (1)	Ampliaciones/ (Reducciones) (2)	Egresos Modificado Anual (3=1+2)	Egresos Devengado Acumulado (4)	Egresos Pagado Acumulado (5)	Subejercicio (6=3-4)
Poder Ejecutivo	38,849,802	0	38,849,802	15,994,210	15,886,481	22,855,592
Poder Legislativo			0			0
Poder Judicial			0			0
Órganos Autónomos			0			0
<b>Total del Gasto</b>	<b>38,849,802</b>	<b>0</b>	<b>38,849,802</b>	<b>15,994,210</b>	<b>15,886,481</b>	<b>22,855,592</b>

  
 Elaboró

C.P. Martín G. Portela Duarte  
 Subdirector de Control Interno Admtnvo.


  
 Autorizó/Revisó


Ing. Gonzalo Moreno Noriega/ C.P. Guadalupe Luna S.  
 Director General de Admón./ Directora de Contabilidad y Finanzas

Financiera para el Desarrollo Economico de Sonora  
 Estado Analítico del Ejercicio Presupuesto de Egresos  
 Clasificación Administrativa (Por Tipo de Organismos o Entidad Paraestatal)  
 Del 01 de Enero al 30 de Septiembre de 2021

TRIMESTRE: Tercero 2021

Concepto	Egresos Aprobado Anual (1)	Ampliaciones/ (Reducciones) (2)	Egresos Modificado Anual (3=1+2)	Egresos Devengado Acumulado (4)	Egresos Pagado Acumulado (5)	Subejercicio (6 = 3 - 4)
Entidades Paraestatales y Fideicomisos No Empresariales y No Financieros			0			0
Instituciones Públicas de la Seguridad Social			0			0
Entidades Paraestatales Empresariales No Financieras con Participación Estatal Mayoritaria			0			0
Fideicomisos Empresariales No Financieros con Participación Estatal Mayoritaria			0			0
Entidades Paraestatales Empresariales Financieras Monetarias con Participación Estatal Mayoritaria	38,849,802	0	38,849,802	15,994,210	15,886,481	22,855,592
Entidades Paraestatales Empresariales Financieras No Monetarias con Participación Estatal Mayoritaria			0			0
Fideicomisos Financieros Públicos con Participación Estatal Mayoritaria			0			0
<b>Total del Gasto</b>	<b>38,849,802</b>	<b>0</b>	<b>38,849,802</b>	<b>15,994,210</b>	<b>15,886,481</b>	<b>22,855,592</b>

  
 Autorizó/Revisó  
 Ing. Gonzalo Moreno Noriega/ C.P. Guadalupe Luna S.  
 Director General de Admón./ Directora de Contabilidad y Finanzas

  
 Elaboró  
 C.P. Martín G. Portela Duarte  
 Subdirector de Control Interno Admtivo.

**Financiera para el Desarrollo Economico de Sonora**  
**Estado Analítico del Ejercicio Presupuesto de Egresos**  
**Clasificación Funcional (Finalidad y Función)**  
**Del 01 de Enero al 30 de Septiembre de 2021**

ETCA-II-11

**TRIMESTRE: Tercero 2021**

Concepto	Egresos Aprobado Anual (1)	Ampliaciones/ (Reducciones) (2)	Egresos Modificado Anual (3=1+2)	Egresos Devengado Acumulado (4)	Egresos Pagado Acumulado (5)	Subejercicio (6=3-4)
<b>Gobierno</b>	0	0	0	0	0	0
Legislación			0			0
Justicia			0			0
Coordinación de la Política de Gobierno			0			0
Relaciones Exteriores			0			0
Asuntos Financieros y Hacendarios			0			0
Seguridad Nacional			0			0
Asuntos de Orden Público y Seguridad Interior			0			0
Otros Servicios Generales			0			0
<b>Desarrollo Social</b>	0	0	0	0	0	0
Protección Ambiental			0			0
Viviendas y Servicios a la Comunidad			0			0
Salud			0			0
Recreación, Cultura y Otras Manifestaciones Sociales			0			0
Educación			0			0
Protección Social			0			0
Otros Asuntos Sociales			0			0
<b>Desarrollo Económico</b>	38,849,802	0	38,849,802	15,994,210	15,886,481	22,855,592
Asuntos Económicos, Comerciales y Laborales en General	38,849,802	0	38,849,802	15,994,210	15,886,481	22,855,592
Agropecuaria, Silvicultura, Pesca y Caza			0			0
Combustibles y Energía			0			0
Minería, Manufacturas y Construcción			0			0
Transporte			0			0
Comunicaciones			0			0
Turismo			0			0
Ciencia, Tecnología e Innovación			0			0
Otras Industrias y Otros Asuntos Económicos			0			0
<b>Otras No Clasificadas en funciones anteriores</b>	0	0	0	0	0	0
Transacciones de la Deuda Pública / Costo financiero de la Deuda	0	0	0	0	0	0
Transferencias, Participaciones y Aportaciones entre Diferentes Niveles y Órdenes de gobierno			0			0
Saneamiento del Sistema Financiero			0			0
Adeudos de ejercicios Fiscales Anteriores			0			0
<b>Total del Gasto</b>	38,849,802	0	38,849,802	15,994,210	15,886,481	22,855,592

**Elaboró**

C.P. Martín B. Portela Duarte  
 Subdirector de Control Interno Admt/vo.

**Autorizó/Revisó**

Ing. Gonzalo Moreno Noriega/ C.P. Guadalupe Luna S.  
 Director General de Admón./ Director de Contabilidad y Finanzas

# Financiera para el Desarrollo Económico de Sonora

Estado Analítico del Ejercicio del Presupuesto del Presupuesto de Egresos Detallado - LDF

Clasificación Funcional (Finalidad y Función)

Del 01 de Enero al 30 de Septiembre de 2021

(PESOS)


ETCA-II-12

TRIMESTRE: Tercero 2021

Concepto (c)	Egresos					Subejercicio (e)
	Aprobado (d)	Ampliaciones/ (Reducciones)	Modificado	Devengado	Pagado	
I. Gasto No Etiquetado (E=A+B+C+D)	38,849,802.00		38,849,802.00	15,994,209.97	15,886,480.71	22,855,592.03
A. Gobierno (A=a1+a2+a3+a4+a5+a6+a7+a8)						
a1) Legislación						
a2) Justicia						
a3) Coordinación de la Política de Gobierno						
a4) Relaciones Exteriores						
a5) Asuntos Financieros y Hacendarios						
a6) Seguridad Nacional						
a7) Asuntos de Orden Público y de Seguridad Interior						
a8) Otros Servicios Generales						
B. Desarrollo Social (B=b1+b2+b3+b4+b5+b6+b7)						
b1) Protección Ambiental						
b2) Vivienda y Servicios a la Comunidad						
b3) Salud						
b4) Recreación, Cultura y Otras Manifestaciones Sociales						
b5) Educación						
b6) Protección Social						
b7) Otros Asuntos Sociales						
C. Desarrollo Económico (C=c1+c2+c3+c4+c5+c6+c7+c8+c9)	38,849,802.00		38,849,802.00	15,994,209.97	15,886,480.71	22,855,592.03
c1) Asuntos Económicos, Comerciales y Laborales en General	38,849,802.00		38,849,802.00	15,994,209.97	15,886,480.71	22,855,592.03
c2) Agropecuaria, Silvicultura, Pesca y Caza						
c3) Combustibles y Energía						
c4) Minería, Manufacturas y Construcción						
c5) Transporte						

Concepto (c)	Egresos					Subejercicio (e)
	Aprobado (d)	Ampliaciones/ (Reducciones)	Modificado	Devengado	Pagado	
c6) Comunicaciones c7) Turismo c8) Ciencia, Tecnología e Innovación c9) Otras Industrias y Otros Asuntos Económicos						
D. Otras No Clasificadas en Funciones Anteriores (D=d1+d2+d3+d4)						
d1) Transacciones de la Deuda Pública / Costo Financiero de la Deuda						
d2) Transferencias, Participaciones y Aportaciones Entre Diferentes Niveles y Ordenes de Gobierno						
d3) Saneamiento del Sistema Financiero						
d4) Adeudos de Ejercicios Fiscales Anteriores						
II. Gasto Etiquetado (II=A+B+C+D)						
A. Gobierno (A=a1+a2+a3+a4+a5+a6+a7+a8)						
a1) Legislación						
a2) Justicia						
a3) Coordinación de la Política de Gobierno						
a4) Relaciones Exteriores						
a5) Asuntos Financieros y Hacendarios						
a6) Seguridad Nacional						
a7) Asuntos de Orden Público y de Seguridad Interior						
a8) Otros Servicios Generales						
B. Desarrollo Social (B=b1+b2+b3+b4+b5+b6+b7)						
b1) Protección Ambiental						
b2) Vivienda y Servicios a la Comunidad						
b3) Salud						
b4) Recreación, Cultura y Otras Manifestaciones Sociales						
b5) Educación						
b6) Protección Social						
b7) Otros Asuntos Sociales						
C. Desarrollo Económico (C=c1+c2+c3+c4+c5+c6+c7+c8+c9)						

Concepto (c)	Egresos					Subejercicio (e)
	Aprobado (d)	Ampliaciones/ (Reducciones)	Modificado	Devengado	Pagado	
c1) Asuntos Económicos, Comerciales y Laborales en General						
c2) Agropecuaria, Silvicultura, Pesca y Caza						
c3) Combustibles y Energía						
c4) Minería, Manufacturas y Construcción						
c5) Transporte						
c6) Comunicaciones						
c7) Turismo						
c8) Ciencia, Tecnología e Innovación						
c9) Otras Industrias y Otros Asuntos Económicos						
D. Otras No Clasificadas en Funciones Anteriores (D=d1 +d2+d3+d4)						
d1) Transacciones de la Deuda Pública / Costo Financiero de la Deuda						
d2) Transferencias, Participaciones y Aportaciones Entre Diferentes Niveles y Ordenes de Gov						
d3) Saneamiento del Sistema Financiero						
d4) Adeudos de Ejercicios Fiscales Anteriores						
III. Total de Egresos (III = I + II)	36,849,802		38,849,802	15,886,481	15,886,481	22,855,592

  
 Autorizó/Revisó  
 Ing. Gonzalo Moreno Noriega/ C.P. Guadalupe Luza S.  
 Director General de Admón./ Directora de Contabilidad y Finanzas

  
 Elaboró  
 C.P. Martín G. Portela Duarte  
 Subdirector de Control Interno Admitivo.

Financiera para el Desarrollo Económico de Sonora  
Estado Analítico del Ejercicio Presupuesto de Egresos  
Por Partida del Gasto

ETCA-II-13

Del 01 de Enero al 30 de Septiembre de 2021

TRIMESTRE: Tercero 2021

	Ejercicio del Presupuesto por Partida / Descripción	Egresos Aprobado Anual (1)	Ampliaciones/ (Reducciones) (2)	Egresos Modificado Anual (3=1+2)	Egresos Devengado Acumulado (4)	Egresos Pagado Acumulado (5)	Subejercicio (6=3-4)	% Avance Anual (7=4/3)
1000	SERVICIOS PERSONALES	\$ 24,527,442.00	\$ -	\$ 24,527,442.00	\$ 13,834,649.16	\$ 13,834,649.18	\$ 10,692,792.82	56%
11000	REMUNERACIONES AL PERSONAL DE CARÁCTER PERMANENTE	\$ 14,562,460.97	\$ 82,180.24	\$ 14,480,280.73	\$ 8,801,343.88	\$ 8,801,343.88	\$ 5,678,936.85	61%
11300	SUELDOS BASE AL PERSONAL PERMANENTE	\$ 14,562,460.97	\$ 82,180.24	\$ 14,480,280.73	\$ 8,801,343.88	\$ 8,801,343.88	\$ 5,678,936.85	61%
11301	SUELDOS	\$ 6,920,181.70	\$ -	\$ 6,920,191.70	\$ 4,995,633.42	\$ 4,995,633.42	\$ 1,924,558.28	72%
11306	RIESGO LABORAL	\$ 7,315,944.53	\$ 82,180.24	\$ 7,233,764.29	\$ 3,805,710.46	\$ 3,805,710.46	\$ 3,428,053.83	53%
11307	AYUDA PARA HABITACION	\$ 170,324.63	\$ -	\$ 170,324.63	\$ -	\$ -	\$ 170,324.63	0%
11310	AYUDA PARA ENERGIA ELECTRICA	\$ 156,000.11	\$ -	\$ 156,000.11	\$ -	\$ -	\$ 156,000.11	0%
13000	REMUNERACIONES ADICIONALES Y ESPECIALES	\$ 3,298,732.57	\$ 24,360.24	\$ 3,323,092.81	\$ 905,046.66	\$ 905,046.66	\$ 2,418,046.15	27%
13100	PRIMAS POR AÑOS DE SERVICIOS EFECTIVOS PRESTADOS	\$ 907,784.87	\$ 24,360.24	\$ 932,145.11	\$ 626,403.05	\$ 626,403.05	\$ 305,742.06	67%
13101	PRIMAS POR AÑOS DE SERVICIOS EFECTIVOS PRESTADOS	\$ 907,784.87	\$ 24,360.24	\$ 932,145.11	\$ 626,403.05	\$ 626,403.05	\$ 305,742.06	67%
13200	PRIMAS DE VACACIONES, DOMINICAL Y GRATIFICACION DE FIN DE	\$ 2,390,947.70	\$ -	\$ 2,390,947.70	\$ 278,643.61	\$ 278,643.61	\$ 2,112,304.09	12%
13201	PRIMAS DE VACACIONES Y DOMINICAL	\$ 692,007.41	\$ -	\$ 692,007.41	\$ 278,643.61	\$ 278,643.61	\$ 413,363.80	40%
13202	AGUINALDO O GRATIFICACION DE FIN DE AÑO	\$ 1,316,885.44	\$ -	\$ 1,316,885.44	\$ -	\$ -	\$ 1,316,885.44	0%
13203	COMPENSACION POR AJUSTE DE CALENDARIO	\$ 208,393.53	\$ -	\$ 208,393.53	\$ -	\$ -	\$ 208,393.53	0%
13204	COMPENSACION POR BONO NAVIDEÑO	\$ 173,661.32	\$ -	\$ 173,661.32	\$ -	\$ -	\$ 173,661.32	0%
14000	SEGURIDAD SOCIAL	\$ 5,805,386.09	\$ -	\$ 5,805,386.09	\$ 3,687,498.64	\$ 3,687,498.64	\$ 1,917,887.45	68%
14100	APORTACIONES DE SEGURIDAD SOCIAL	\$ 1,963,244.14	\$ -	\$ 1,963,244.14	\$ 1,204,898.65	\$ 1,204,898.65	\$ 758,345.49	61%
14102	APORTACION POR SEGURO DE VIDA AL ISSSTESON	\$ 557.85	\$ -	\$ 557.85	\$ 328.32	\$ 328.32	\$ 229.53	59%
14103	APORTACION POR SEGURO DE RETIRO AL ISSSTESON	\$ 2,730.96	\$ -	\$ 2,730.96	\$ 1,757.12	\$ 1,757.12	\$ 973.84	64%
14104	ASIGNACION PARA PRESTAMOS A CORTO PLAZO	\$ 75,313.54	\$ -	\$ 75,313.54	\$ 46,374.67	\$ 46,374.67	\$ 28,938.87	62%
14106	OTRAS PRESTACIONES DE SEGURIDAD SOCIAL	\$ 376,567.62	\$ -	\$ 376,567.62	\$ 231,874.56	\$ 231,874.56	\$ 144,693.06	62%
14107	APORTACION PARA INFRAESTRUCTURA, EQUIPAMIENTO Y MANTENIMIENTO HOSPITALARIO	\$ 150,627.38	\$ -	\$ 150,627.38	\$ 92,750.09	\$ 92,750.09	\$ 57,877.29	62%
14108	APORTACIONES PARA LA ATENCION DE ENFERMEDADES PREEXISTENTES	\$ 152,431.43	\$ -	\$ 152,431.43	\$ 89,712.00	\$ 89,712.00	\$ 62,719.43	59%
14109	APORTACIONES POR SERVICIO MEDICO DEL ISSSTESON	\$ 1,129,701.82	\$ -	\$ 1,129,701.82	\$ 695,727.22	\$ 695,727.22	\$ 433,974.60	62%

Ejercicio del Presupuesto por Partida / Descripción	Egresos Aprobado Anual (1)	Ampliaciones/ (Reducciones) (2)	Egresos Modificado Anual (3=1+2)	Egresos Devengado Acumulado (4)	Egresos Pagado Acumulado (5)	Subejercicio (6=3-4)	% Avance Anual (7=4/3)
14110 ASIGNACION PARA PRESTAMOS PRENDARIOS	\$ 75,313.54	\$ -	\$ 75,313.54	\$ 46,374.67	\$ 46,374.67	\$ 28,938.87	62%
14200 APORTACIONES A FONDOS DE VIVIENDA	\$ 602,507.53	\$ -	\$ 602,507.53	\$ 370,999.38	\$ 370,999.38	\$ 231,508.15	62%
14202 CUOTAS AL FOYISSSTESON	\$ 602,507.53	\$ -	\$ 602,507.53	\$ 370,999.38	\$ 370,999.38	\$ 231,508.15	62%
14300 APORTACIONES AL SISTEMA PARA EL RETIRO	\$ 3,039,634.42	\$ -	\$ 3,039,634.42	\$ 2,111,800.61	\$ 2,111,800.61	\$ 928,033.81	69%
14303 PAGAS POR DEFUNCION, PENSIONES Y JUBILACIONES	\$ 3,039,634.42	\$ -	\$ 3,039,634.42	\$ 2,111,800.61	\$ 2,111,800.61	\$ 928,033.81	69%
15000 OTRAS PRESTACIONES SOCIALES Y ECONOMICAS	\$ 311,560.58	\$ 13,770.00	\$ 325,320.58	\$ 298,710.00	\$ 298,710.00	\$ 26,610.58	92%
15400 PRESTACIONES CONTRACTUALES	\$ 311,560.58	\$ 13,770.00	\$ 325,320.58	\$ 298,710.00	\$ 298,710.00	\$ 26,610.58	92%
15409 BONO PARA DESPENSA	\$ 128,453.44	\$ -	\$ 128,453.44	\$ 117,900.00	\$ 117,900.00	\$ 10,553.44	92%
15416 APOYO PARA UTILES ESCOLARES	\$ -	\$ 5,620.00	\$ 5,620.00	\$ 5,620.00	\$ 5,620.00	\$ -	100%
15417 APOYO PARA DESARROLLO Y CAPACITACION	\$ 68,916.30	\$ -	\$ 68,916.30	\$ 62,640.00	\$ 62,640.00	\$ 6,276.30	91%
15419 AYUDA PARA SERVICIO DE TRANSPORTE	\$ 76,766.24	\$ -	\$ 76,766.24	\$ 69,570.00	\$ 69,570.00	\$ 7,196.24	91%
15421 BONO DE DIA DE MADRES	\$ -	\$ 7,320.00	\$ 7,320.00	\$ 7,320.00	\$ 7,320.00	\$ -	100%
15424 BONO DEL DIA DEL PADRE	\$ -	\$ 830.00	\$ 830.00	\$ 830.00	\$ 830.00	\$ -	100%
15425 APOYO PARA COMPRA DE MATERIAL DE CONSTRUCCION	\$ 37,414.60	\$ -	\$ 37,414.60	\$ 34,830.00	\$ 34,830.00	\$ 2,584.60	93%
17000 PAGOS DE ESTIMULOS A SERVIDORES PUBLICOS	\$ 749,311.79	\$ 44,050.00	\$ 793,361.79	\$ 142,050.00	\$ 142,050.00	\$ 651,311.79	18%
17100 ESTIMULOS	\$ 749,311.79	\$ 44,050.00	\$ 793,361.79	\$ 142,050.00	\$ 142,050.00	\$ 651,311.79	18%
17101 ESTIMULOS POR PRODUCTIVIDAD Y EFICIENCIA	\$ -	\$ 9,000.00	\$ 9,000.00	\$ 9,000.00	\$ 9,000.00	\$ -	100%
17102 ESTIMULOS AL PERSONAL	\$ 749,311.79	\$ -	\$ 749,311.79	\$ 98,000.00	\$ 98,000.00	\$ 651,311.79	13%
17104 BONO POR PUNTUALIDAD	\$ -	\$ 35,050.00	\$ 35,050.00	\$ 35,050.00	\$ 35,050.00	\$ -	100%
20000 MATERIALES Y SUMINISTROS	\$ 746,000.00	\$ -	\$ 746,000.00	\$ 243,239.13	\$ 240,171.63	\$ 502,760.87	33%
21000 MATERIALES DE ADMINISTRACIÓN, EMISIÓN DE DOCUMENTOS Y ARTICULOS	\$ 234,419.00	\$ -	\$ 234,419.00	\$ 64,503.98	\$ 61,516.48	\$ 169,835.02	28%
21100 MATERIALES, UTILES Y EQUIPOS MENORES DE OFICINA	\$ 93,400.00	\$ 2,834.32	\$ 96,565.68	\$ 28,989.05	\$ 25,921.55	\$ 61,576.63	32%
21101 MATERIALES, UTILES Y EQUIPOS MENORES DE OFICINA	\$ 93,400.00	\$ 2,834.32	\$ 96,565.68	\$ 28,989.05	\$ 25,921.55	\$ 61,576.63	32%
21200 MATERIALES Y UTILES DE IMPRESIÓN Y REPRODUCCION	\$ 83,785.00	\$ -	\$ 83,785.00	\$ 22,186.47	\$ 22,186.47	\$ 61,598.53	26%
21201 MATERIALES Y UTILES DE IMPRESIÓN Y REPRODUCCION	\$ 83,785.00	\$ -	\$ 83,785.00	\$ 22,186.47	\$ 22,186.47	\$ 61,598.53	26%
21400 MATERIALES, UTILES Y EQUIPOS MENORES DE TECNOLOGIAS DE LA	\$ 9,000.00	\$ -	\$ 9,000.00	\$ 3,169.10	\$ 3,169.10	\$ 5,830.90	35%
21401 MATERIALES Y UTILES PARA EL PROCESAMIENTO DE EQUIPOS Y BIENES INFORMATICOS	\$ 9,000.00	\$ -	\$ 9,000.00	\$ 3,169.10	\$ 3,169.10	\$ 5,830.90	35%
21500 MATERIAL IMPRESO E INFORMACION DIGITAL	\$ 9,000.00	\$ -	\$ 9,000.00	\$ -	\$ -	\$ 9,000.00	0%
21501 MATERIAL PARA INFORMACION	\$ 9,000.00	\$ -	\$ 9,000.00	\$ -	\$ -	\$ 9,000.00	0%
21600 MATERIAL DE LIMPIEZA	\$ 24,334.00	\$ 2,834.32	\$ 27,168.32	\$ 10,239.36	\$ 10,239.36	\$ 16,928.96	38%
21601 MATERIAL DE LIMPIEZA	\$ 24,334.00	\$ 2,834.32	\$ 27,168.32	\$ 10,239.36	\$ 10,239.36	\$ 16,928.96	38%




Ejercicio del Presupuesto por Partida / Descripción		(1)	(2)	(3=1+2)	(4)	(5)	(6=3-4)	(7=4/3)
Ejercicio del Presupuesto por Partida / Descripción		Egresos Aprobado Anual	Ampliaciones/ (Reducciones)	Egresos Modificado Anual	Egresos Devengado Acumulado	Egresos Pagado Acumulado	Subejercicio	% Avance Anual
21800	MATERIALES PARA EL REGISTRO E IDENTIFICACION DE BIENES Y	\$ 14,900.00	\$ -	\$ 14,900.00	\$ -	\$ -	\$ 14,900.00	0%
21801	PLACAS, ENGOMADOS, CALCOMANIAS Y HOLOGRAMAS	\$ 14,900.00	\$ -	\$ 14,900.00	\$ -	\$ -	\$ 14,900.00	0%
22000	ALIMENTOS Y UTENSILIOS	\$ 70,012.00	\$ -	\$ 70,012.00	\$ 14,219.28	\$ 14,219.28	\$ 55,792.72	20%
22100	PRODUCTOS ALIMENTICIOS PARA PERSONAS	\$ 58,512.00	\$ 884.00	\$ 67,528.00	\$ 13,035.28	\$ 13,035.28	\$ 54,592.72	19%
22101	PRODUCTOS ALIMENTICIOS PARA EL PERSONAL EN LAS INSTALACIONES	\$ 54,512.00	\$ 884.00	\$ 53,628.00	\$ 10,257.78	\$ 10,257.78	\$ 43,370.22	19%
22108	ADQUISICION DE AGUA POTABLE	\$ 14,000.00	\$ -	\$ 14,000.00	\$ 2,777.50	\$ 2,777.50	\$ 11,222.50	20%
22300	UTENSILIOS PARA EL SERVICIO DE ALIMENTACION	\$ 1,500.00	\$ 884.00	\$ 2,384.00	\$ 1,184.00	\$ 1,184.00	\$ 1,200.00	50%
22301	UTENSILIOS PARA EL SERVICIO DE ALIMENTACION	\$ 1,500.00	\$ 884.00	\$ 2,384.00	\$ 1,184.00	\$ 1,184.00	\$ 1,200.00	50%
24000	MATERIALES Y ARTICULOS DE CONSTRUCCION Y DE REPARACION	\$ 26,009.00	\$ -	\$ 26,009.00	\$ 18.00	\$ 18.00	\$ 25,991.00	0%
24600	MATERIAL ELECTRICO Y ELECTRONICO	\$ 14,509.00	\$ -	\$ 14,509.00	\$ 18.00	\$ 18.00	\$ 14,491.00	0%
24601	MATERIAL ELECTRICO Y ELECTRONICO	\$ 14,509.00	\$ -	\$ 14,509.00	\$ 18.00	\$ 18.00	\$ 14,491.00	0%
24800	MATERIALES COMPLEMENTARIOS	\$ 11,500.00	\$ -	\$ 11,500.00	\$ -	\$ -	\$ 11,500.00	0%
24801	MATERIALES COMPLEMENTARIOS	\$ 11,500.00	\$ -	\$ 11,500.00	\$ -	\$ -	\$ 11,500.00	0%
25000	PRODUCTOS QUIMICOS, FARMACEUTICOS Y DE LABORATORIO	\$ 49,893.00	\$ -	\$ 49,893.00	\$ 8,082.06	\$ 8,082.06	\$ 41,810.94	16%
25300	MEDICINAS Y PRODUCTOS FARMACEUTICOS	\$ 5,148.00	\$ -	\$ 5,148.00	\$ 2,982.94	\$ 2,982.94	\$ 2,165.06	58%
25301	MEDICINAS Y PRODUCTOS FARMACEUTICOS	\$ 5,148.00	\$ -	\$ 5,148.00	\$ 2,982.94	\$ 2,982.94	\$ 2,165.06	58%
25400	MATERIALES, ACCESORIOS Y SUMINISTROS	\$ 44,745.00	\$ -	\$ 44,745.00	\$ 5,099.12	\$ 5,099.12	\$ 39,645.88	11%
25401	MATERIALES, ACCESORIOS Y SUMINISTROS	\$ 44,745.00	\$ -	\$ 44,745.00	\$ 5,099.12	\$ 5,099.12	\$ 39,645.88	11%
26000	COMBUSTIBLES, LUBRICANTES Y ADITIVOS	\$ 254,400.00	\$ 1,769.23	\$ 256,169.23	\$ 130,722.27	\$ 130,722.27	\$ 125,446.96	51%
26100	COMBUSTIBLES, LUBRICANTES Y ADITIVOS	\$ 254,400.00	\$ 1,769.23	\$ 256,169.23	\$ 130,722.27	\$ 130,722.27	\$ 125,446.96	51%
26101	COMBUSTIBLES	\$ 254,400.00	\$ 1,769.23	\$ 256,169.23	\$ 130,722.27	\$ 130,722.27	\$ 125,446.96	51%
27000	VESTUARIO, BLANCOS, PRENDAS DE PROTECCION Y ARTICULOS DEPORTIVOS	\$ 32,800.00	\$ -	\$ 32,800.00	\$ 199.00	\$ 199.00	\$ 32,601.00	1%
27100	VESTUARIO Y UNIFORMES	\$ 22,800.00	\$ -	\$ 22,800.00	\$ 199.00	\$ 199.00	\$ 22,601.00	1%
27101	VESTUARIOS Y UNIFORMES	\$ 22,800.00	\$ -	\$ 22,800.00	\$ 199.00	\$ 199.00	\$ 22,601.00	1%
27200	PRENDAS DE SEGURIDAD Y PROTECCION PERSONAL	\$ 10,000.00	\$ -	\$ 10,000.00	\$ -	\$ -	\$ 10,000.00	0%
27201	PRENDAS DE SEGURIDAD Y PROTECCION PERSONAL	\$ 10,000.00	\$ -	\$ 10,000.00	\$ -	\$ -	\$ 10,000.00	0%
28000	HERRAMIENTAS, REFACCIONES Y ACCESORIOS MENORES	\$ 78,467.00	\$ 1,769.23	\$ 76,697.77	\$ 25,414.54	\$ 25,414.54	\$ 51,283.23	33%
29100	HERRAMIENTAS MENORES	\$ 5,000.00	\$ -	\$ 5,000.00	\$ 1,721.23	\$ 1,721.23	\$ 3,278.77	34%


Ejercicio del Presupuesto por Partida / Descripción		(1)	(2)	Egresos Modificado Anual (3=1+2)	Egresos Devengado Acumulado (4)	Egresos Pagado Acumulado (5)	Subejercicio (6=3-4)	% Avance Anual (7=4/3)
29101	HERRAMIENTAS MENORES	\$ 5,000.00	\$ -	\$ 5,000.00	\$ 1,721.23	\$ 1,721.23	\$ 3,278.77	34%
29400	REFACCIONES Y ACCESORIOS MENORES DE EQUIPO DE COMPUTO Y	\$ 19,500.00	\$ -	\$ 17,730.77	\$ 5,775.58	\$ 5,775.58	\$ 11,955.19	33%
29401	REFACCIONES Y ACCESORIOS MENORES DE EQUIPO DE COMPUTO Y TECNOLOGIAS DE LA	\$ 19,500.00	\$ -	\$ 17,730.77	\$ 5,775.58	\$ 5,775.58	\$ 11,955.19	33%
29600	REFACCIONES Y ACCESORIOS MENORES DE EQUIPO DE TRANSPORTE	\$ 53,967.00	\$ -	\$ 53,967.00	\$ 17,917.73	\$ 17,917.73	\$ 36,049.27	33%
29601	REFACCIONES Y ACCESORIOS MENORES DE EQUIPO DE TRANSPORTE	\$ 53,967.00	\$ -	\$ 53,967.00	\$ 17,917.73	\$ 17,917.73	\$ 36,049.27	33%
30000	SERVICIOS GENERALES	\$ 5,428,360.00	\$ -	\$ 5,428,360.00	\$ 1,871,487.86	\$ 1,766,825.90	\$ 3,556,872.34	34%
31000	SERVICIOS BASICOS	\$ 751,590.00	\$ -	\$ 751,590.00	\$ 340,697.16	\$ 294,167.41	\$ 410,892.84	45%
31100	ENERGIA ELECTRICA	\$ 544,002.00	\$ -	\$ 544,002.00	\$ 233,035.86	\$ 188,912.94	\$ 310,966.14	43%
31101	ENERGIA ELECTRICA	\$ 544,002.00	\$ -	\$ 544,002.00	\$ 233,035.86	\$ 188,912.94	\$ 310,966.14	43%
31300	AGUA	\$ 34,596.00	\$ 596.71	\$ 35,192.71	\$ 20,726.04	\$ 18,339.21	\$ 14,466.67	59%
31301	AGUA POTABLE	\$ 34,596.00	\$ 596.71	\$ 35,192.71	\$ 20,726.04	\$ 18,339.21	\$ 14,466.67	59%
31400	TELEFONIA TRADICIONAL	\$ 108,992.00	\$ 370.51	\$ 110,362.51	\$ 72,868.57	\$ 72,868.57	\$ 37,493.94	66%
31401	TELEFONIA TRADICIONAL	\$ 108,992.00	\$ 370.51	\$ 110,362.51	\$ 72,868.57	\$ 72,868.57	\$ 37,493.94	66%
31500	TELEFONIA CELULAR	\$ 18,000.00	\$ 967.22	\$ 17,032.78	\$ 11,938.00	\$ 11,938.00	\$ 5,094.78	70%
31501	TELEFONIA CELULAR	\$ 18,000.00	\$ 967.22	\$ 17,032.78	\$ 11,938.00	\$ 11,938.00	\$ 5,094.78	70%
31800	SERVICIOS POSTALES Y TELEGRAFICOS	\$ 45,000.00	\$ -	\$ 45,000.00	\$ 2,128.69	\$ 2,128.69	\$ 42,871.31	5%
31801	SERVICIO POSTAL	\$ 45,000.00	\$ -	\$ 45,000.00	\$ 2,128.69	\$ 2,128.69	\$ 42,871.31	5%
32000	SERVICIO DE ARRENDAMIENTO	\$ 419,000.00	\$ -	\$ 419,000.00	\$ 259,441.17	\$ 259,441.17	\$ 159,558.83	62%
32200	ARRENDAMIENTO DE EDIFICIOS	\$ 361,500.00	\$ -	\$ 361,500.00	\$ 258,941.16	\$ 258,941.16	\$ 102,558.84	72%
32201	ARRENDAMIENTO DE EDIFICIOS	\$ 361,500.00	\$ -	\$ 361,500.00	\$ 258,941.16	\$ 258,941.16	\$ 102,558.84	72%
32300	ARRENDAMIENTO DE MOBILIARIO Y EQUIPO DE ADMINISTRACION,	\$ 55,000.00	\$ -	\$ 55,000.00	\$ -	\$ -	\$ 55,000.00	0%
32301	ARRENDAMIENTO DE MUEBLES, MAQUINARIA Y EQUIPO	\$ 55,000.00	\$ -	\$ 55,000.00	\$ -	\$ -	\$ 55,000.00	0%
32700	ARRENDAMIENTO DE ACTIVOS INTANGIBLES	\$ 2,500.00	\$ -	\$ 2,500.00	\$ 500.01	\$ 500.01	\$ 1,999.99	20%
32701	PATENTES, REGALIAS Y OTROS	\$ 2,500.00	\$ -	\$ 2,500.00	\$ 500.01	\$ 500.01	\$ 1,999.99	20%
33000	SERVICIOS PROFESIONALES, CIENTIFICOS, TECNICOS Y OTROS SERVICIOS	\$ 1,316,750.00	\$ 22,118.60	\$ 1,294,631.40	\$ 410,980.40	\$ 398,497.41	\$ 883,651.00	32%
33100	SERVICIOS LEGALES, DE CONTABILIDAD, AUDITORIAS Y	\$ 306,440.00	\$ 22,447.85	\$ 283,992.15	\$ 157,586.00	\$ 157,586.00	\$ 126,406.15	55%
33101	SERVICIOS LEGALES, DE CONTABILIDAD, AUDITORIAS Y RELACIONADOS	\$ 306,440.00	\$ 22,447.85	\$ 283,992.15	\$ 157,586.00	\$ 157,586.00	\$ 126,406.15	55%
33300	SERVICIOS DE CONSULTORIA ADMINISTRATIVA, PROCESOS, TECNICA	\$ 543,360.00	\$ -	\$ 543,360.00	\$ 149,382.48	\$ 149,382.48	\$ 393,977.52	27%
33301	SERVICIOS DE INFORMATICA	\$ 327,360.00	\$ -	\$ 327,360.00	\$ 149,382.48	\$ 149,382.48	\$ 177,977.52	46%
33302	SERVICIOS DE CONSULTORIAS	\$ 216,000.00	\$ -	\$ 216,000.00	\$ -	\$ -	\$ 216,000.00	0%
33400	SERVICIOS DE CAPACITACION	\$ 192,000.00	\$ -	\$ 192,000.00	\$ -	\$ -	\$ 192,000.00	0%

Ejercicio del Presupuesto per Partida / Descripción	Egresos Aprobado Anual (1)	Ampliaciones/ (Reducciones) (2)	Egresos Modificado Anual (8-1+2)	Egresos Devengado Acumulado (4)	Egresos Pagado Acumulado (5)	Subejercicio (6 s - 4)	% Avance Anual (7- 4/3)
33401 SERVICIOS DE CAPACITACION	\$ 192,000.00	\$ -	\$ 192,000.00	\$ -	\$ -	\$ 192,000.00	0%
33600 SERVICIOS DE APOYO ADMINISTRATIVO, TRADUCCION.	\$ 30,000.00	\$ 919.05	\$ 29,080.95	\$ -	\$ -	\$ 29,080.95	0%
33603 IMPRESIONES Y PUBLICACIONES OFICIALES	\$ 30,000.00	\$ 919.05	\$ 29,080.95	\$ -	\$ -	\$ 29,080.95	0%
33800 SERVICIOS DE VIGILANCIA	\$ 244,950.00	\$ 1,248.30	\$ 246,198.30	\$ 104,011.92	\$ 91,528.93	\$ 142,186.38	42%
33901 SERVICIOS DE VIGILANCIA	\$ 244,950.00	\$ 1,248.30	\$ 246,198.30	\$ 104,011.92	\$ 91,528.93	\$ 142,186.38	42%
34000 SERVICIOS FINANCIEROS, BANCARIOS Y COMERCIALES	\$ 552,100.00	\$ 135,707.36	\$ 416,392.64	\$ 343,069.96	\$ 343,069.96	\$ 73,322.68	82%
34100 SERVICIOS FINANCIEROS Y BANCARIOS	\$ 180,000.00	\$ 63,151.47	\$ 243,151.47	\$ 243,151.47	\$ 243,151.47	\$ -	100%
34101 SERVICIOS FINANCIEROS Y BANCARIOS	\$ 180,000.00	\$ 63,151.47	\$ 243,151.47	\$ 243,151.47	\$ 243,151.47	\$ -	100%
34400 SEGUROS DE RESPONSABILIDAD PATRIMONIAL Y FIANZAS	\$ 326,500.00	\$ 188,858.83	\$ 127,641.17	\$ 81,918.49	\$ 81,918.49	\$ 45,722.68	64%
34401 SEGUROS DE RESPONSABILIDAD PATRIMONIAL Y FIANZAS	\$ 326,500.00	\$ 188,858.83	\$ 127,641.17	\$ 81,918.49	\$ 81,918.49	\$ 45,722.68	64%
34700 FLETES Y MANIOBRAS	\$ 45,600.00	\$ -	\$ 45,600.00	\$ 18,000.00	\$ 18,000.00	\$ 27,600.00	39%
34701 FLETES Y MANIOBRAS	\$ 45,600.00	\$ -	\$ 45,600.00	\$ 18,000.00	\$ 18,000.00	\$ 27,600.00	39%
35000 SERVICIOS DE INSTALACION, REPARACION, MANTENIMIENTO Y CONSERVACION	\$ 1,257,150.00	\$ -	\$ 1,257,150.00	\$ 238,385.66	\$ 212,783.64	\$ 1,018,784.34	19%
35100 CONSERVACION Y MANTENIMIENTO MENOR DE INMUEBLES	\$ 311,910.00	\$ -	\$ 311,910.00	\$ 25,767.10	\$ 25,767.10	\$ 286,142.90	8%
35101 MANTENIMIENTO Y CONSERVACION DE INMUEBLES	\$ 311,910.00	\$ -	\$ 311,910.00	\$ 25,767.10	\$ 25,767.10	\$ 286,142.90	8%
35200 INSTALACION, REPARACION Y MANTENIMIENTO DE MOBILIARIO Y	\$ 33,480.00	\$ -	\$ 33,480.00	\$ -	\$ -	\$ 33,480.00	0%
35201 MANTENIMIENTO Y CONSERVACION DE MOBILIARIO Y EQUIPO	\$ 33,480.00	\$ -	\$ 33,480.00	\$ -	\$ -	\$ 33,480.00	0%
35300 INSTALACION, REPARACION Y MANTENIMIENTO DE EQUIPO DE	\$ 270,000.00	\$ -	\$ 270,000.00	\$ 928.00	\$ 928.00	\$ 269,072.00	0%
35302 MANTENIMIENTO Y CONSERVACION DE BIENES INFORMATICOS	\$ 270,000.00	\$ -	\$ 270,000.00	\$ 928.00	\$ 928.00	\$ 269,072.00	0%
35500 REPARACION Y MANTENIMIENTO DE EQUIPO DE TRANSPORTE	\$ 184,000.00	\$ -	\$ 184,000.00	\$ 6,044.39	\$ 6,044.39	\$ 177,955.61	3%
35501 MANTENIMIENTO Y CONSERVACION DE EQUIPO DE TRANSPORTE	\$ 184,000.00	\$ -	\$ 184,000.00	\$ 6,044.39	\$ 6,044.39	\$ 177,955.61	3%
35700 INSTALACION, REPARACION Y MANTENIMIENTO DE MAQUINARIA,	\$ 212,000.00	\$ -	\$ 212,000.00	\$ 50,122.16	\$ 43,856.89	\$ 161,877.84	24%
35701 MANTENIMIENTO Y CONSERVACION DE MAQUINARIA Y EQUIPO	\$ 212,000.00	\$ -	\$ 212,000.00	\$ 50,122.16	\$ 43,856.89	\$ 161,877.84	24%
35800 SERVICIOS DE LIMPIEZA Y MANEJO DE DESECHOS	\$ 155,760.00	\$ 5,330.14	\$ 161,090.14	\$ 143,186.97	\$ 125,419.85	\$ 17,903.17	89%
35801 SERVICIOS DE LIMPIEZA Y MANEJO DE DESECHOS	\$ 155,760.00	\$ 5,330.14	\$ 161,090.14	\$ 143,186.97	\$ 125,419.85	\$ 17,903.17	89%
35900 SERVICIOS DE JARDINERIA Y FUMIGACION	\$ 80,000.00	\$ 5,330.14	\$ 84,669.86	\$ 12,317.04	\$ 10,777.41	\$ 72,352.82	15%

Ejercicio del Presupuesto por Partida / Descripción	(1)	Ampliaciones/ (Reducciones)	(2)	Egresos Modificado Anual (3=1+2)	Egresos Devengado Acumulado (4)	Egresos Pagado Acumulado (5)	Subejercicio (6=3-4)	% Avance Anual (7=4/8)
35901 SERVICIOS DE JARDINERIA Y FUMIGACION	\$ 90,000.00	\$ -	\$ 5,330.14	\$ 84,669.86	\$ 12,317.04	\$ 10,777.41	\$ 72,352.82	15%
36000 SERVICIOS DE COMUNICACION SOCIAL Y PUBLICIDAD	\$ 150,000.00	\$ -	\$ -	\$ 150,000.00	\$ -	\$ -	\$ 150,000.00	0%
36200 DIFUSION POR RADIO, TELEVISION Y OTROS MEDIOS DE MENSAJES	\$ 150,000.00	\$ -	\$ -	\$ 150,000.00	\$ -	\$ -	\$ 150,000.00	0%
36201 DIFUSION POR RADIO, TELEVISION Y OTROS MEDIOS DE MENSAJES COMERCIALES PARA SERVICIOS DE TRASLADO Y VIATICOS	\$ 357,000.00	\$ -	\$ -	\$ 357,000.00	\$ 35,772.00	\$ -	\$ 150,000.00	10%
37000 PASAJES AEREOS	\$ 100,000.00	\$ -	\$ -	\$ 100,000.00	\$ -	\$ -	\$ 100,000.00	0%
37100 PASAJES AEREOS	\$ 100,000.00	\$ -	\$ -	\$ 100,000.00	\$ -	\$ -	\$ 100,000.00	0%
37200 PASAJES TERRESTRES	\$ 2,000.00	\$ -	\$ -	\$ 2,000.00	\$ -	\$ -	\$ 2,000.00	0%
37201 PASAJES TERRESTRES	\$ 2,000.00	\$ -	\$ -	\$ 2,000.00	\$ -	\$ -	\$ 2,000.00	0%
37500 VIATICOS EN EL PAIS	\$ 225,000.00	\$ -	\$ -	\$ 225,000.00	\$ 35,420.00	\$ 35,420.00	\$ 189,580.00	16%
37502 GASTOS DE CAMINO	\$ 50,000.00	\$ -	\$ -	\$ 50,000.00	\$ 5,420.00	\$ 5,420.00	\$ 44,580.00	11%
37900 OTROS SERVICIOS DE TRASLADO Y HOSPEDAJE CUOTAS	\$ 30,000.00	\$ -	\$ -	\$ 30,000.00	\$ 352.00	\$ 352.00	\$ 29,648.00	1%
37901 SERVICIOS OFICIALES	\$ 30,000.00	\$ -	\$ -	\$ 30,000.00	\$ 352.00	\$ 352.00	\$ 29,648.00	1%
38000 GASTOS DE ORDEN SOCIAL Y CULTURAL	\$ 75,000.00	\$ -	\$ 42,507.04	\$ 117,507.04	\$ 408.50	\$ 408.50	\$ 117,098.54	0%
38200 GASTOS DE ORDEN SOCIAL Y CULTURAL	\$ 75,000.00	\$ -	\$ 20,097.00	\$ 95,097.00	\$ 408.50	\$ 408.50	\$ 94,688.50	1%
38201 CONGRESOS Y CONVENCIONES	\$ 155,000.00	\$ -	\$ 22,410.04	\$ 177,410.04	\$ -	\$ -	\$ 177,410.04	0%
38300 CONGRESOS Y CONVENCIONES	\$ 155,000.00	\$ -	\$ 22,410.04	\$ 177,410.04	\$ -	\$ -	\$ 177,410.04	0%
38301 OTROS SERVICIOS GENERALES	\$ 394,770.00	\$ -	\$ 200,333.00	\$ 595,103.00	\$ 242,752.81	\$ 222,855.81	\$ 372,250.19	41%
39200 IMPUESTOS Y DERECHOS	\$ 72,410.00	\$ -	\$ -	\$ 72,410.00	\$ 42,419.81	\$ 42,419.81	\$ 29,990.19	59%
39201 IMPUESTOS Y DERECHOS	\$ 72,410.00	\$ -	\$ -	\$ 72,410.00	\$ 42,419.81	\$ 42,419.81	\$ 29,990.19	59%
39800 IMPUESTOS SOBRE NOMINAS Y OTROS QUE SE DERIVEN DE UNA	\$ 322,380.00	\$ -	\$ 200,333.00	\$ 522,713.00	\$ 200,333.00	\$ 180,236.00	\$ 342,477.00	38%
39801 IMPUESTOS SOBRE NOMINAS	\$ 322,360.00	\$ -	\$ 200,333.00	\$ 522,693.00	\$ 200,333.00	\$ 180,236.00	\$ 342,457.00	38%
50000 BIENES MUEBLES, INMUEBLES E INTANGIBLES	\$ 150,000.00	\$ -	\$ -	\$ 150,000.00	\$ 44,834.00	\$ 44,834.00	\$ 105,166.00	30%
51000 MOBILIARIO Y EQUIPO DE ADMINISTRACION	\$ 98,000.00	\$ -	\$ -	\$ 98,000.00	\$ -	\$ -	\$ 98,000.00	0%
51100 MUEBLES DE OFICINA Y ESTANTERIA	\$ 20,000.00	\$ -	\$ -	\$ 20,000.00	\$ -	\$ -	\$ 20,000.00	0%
51101 MOBILIARIO	\$ 20,000.00	\$ -	\$ -	\$ 20,000.00	\$ -	\$ -	\$ 20,000.00	0%
51500 EQUIPO DE COMPUTO Y DE TECNOLOGIAS DE LA INFORMACION	\$ 48,000.00	\$ -	\$ -	\$ 48,000.00	\$ -	\$ -	\$ 48,000.00	0%
51501 BIENES INFORMATICOS	\$ 48,000.00	\$ -	\$ -	\$ 48,000.00	\$ -	\$ -	\$ 48,000.00	0%
51900 OTROS MOBILIARIOS Y EQUIPOS DE ADMINISTRACION	\$ 30,000.00	\$ -	\$ -	\$ 30,000.00	\$ -	\$ -	\$ 30,000.00	0%
51901 EQUIPO DE ADMINISTRACION	\$ 30,000.00	\$ -	\$ -	\$ 30,000.00	\$ -	\$ -	\$ 30,000.00	0%
58000 ACTIVOS INTANGIBLES	\$ 52,000.00	\$ -	\$ -	\$ 52,000.00	\$ 44,834.00	\$ 44,834.00	\$ 7,168.00	86%
59700 LICENCIAS INFORMATICAS E INTELECTUALES	\$ 52,000.00	\$ -	\$ -	\$ 52,000.00	\$ 44,834.00	\$ 44,834.00	\$ 7,166.00	86%

Ejercicio del Presupuesto por Partida / Descripción		(1)	(2)	(3=1+2)	(4)	(5)	(6)	(7=3-4)	(7=4/3)
Egresos Aprobado Anual		Ampliaciones/ (Reducciones)	Egresos Modificado Anual	Egresos Devengado Acumulado	Egresos Pagado Acumulado	Subejercicio	% Avance Anual		
59701	LICENCIAS INFORMATICAS E INTELLECTUALES	\$ 52,000.00	\$ -	\$ 52,000.00	\$ 44,834.00	\$ 44,834.00	\$ 7,166.00	86%	
70000	INVERSIONES FINANCIERAS Y OTRAS PROVISIONES	\$ 7,998,000.00	\$ -	\$ 7,998,000.00	\$ -	\$ -	\$ 7,998,000.00	0%	
71000	INVERSIONES PARA EL FOMENTO DE ACTIVIDADES PRODUCTIVAS	\$ 7,998,000.00	\$ -	\$ 7,998,000.00	\$ -	\$ -	\$ 7,998,000.00	0%	
71100	CREDITOS OTORGADOS POR ENTIDADES FEDERATIVAS Y MUNICIPIOS	\$ 7,998,000.00	\$ -	\$ 7,998,000.00	\$ -	\$ -	\$ 7,998,000.00	0%	
71101	CREDITOS OTORGADOS POR ENT.FEDERATIVAS Y MUNICIPIOS. AL SECTOR SOCIAL Y PRIVADO PARA EL	\$ 7,998,000.00	\$ -	\$ 7,998,000.00	\$ -	\$ -	\$ 7,998,000.00	0%	
<b>Total</b>		\$ 36,849,802	\$ -	\$ 36,849,802	\$ 15,994,210	\$ 15,886,481	\$ 22,855,592	41%	

Elaboró  
  
 C.P. Martín G. Portela Duarte  
 Subdirector de Control Interno Administrativo.

Autorizó/Revisó  
  
 Ing. Gonzalo Moreno Noriega/ C.P. Guadalupe Luna S.  
 Director General de Admón./ Directora de Contabilidad y Finanzas

**Financiera para el Desarrollo Económico de Sonora**  
**Estado Analítico del Ejercicio de Presupuesto de Egresos- Detallado – LDF**  
**(Clasificación de Servicios Personales por Categoría)**  
**Del 01 de Enero al 30 de Septiembre de 2021**

ETCA-II-14

(PESOS)

TRIMESTRE: Tercero 2021

Concepto (c)	Egresos					Subejercicio (e)
	Aprobado (d)	Ampliaciones/ (Reducciones)	Modificado	Devengado	Pagado	
<b>I. Gasto No Etiquetado (I=A+B+C+D+E+F)</b>	24,527,442.00		24,527,442.00	13,834,649.18	13,834,649.18	10,692,792.82
A. Personal Administrativo y de Servicio Público	24,527,442.00		24,527,442.00	13,834,649.18	13,834,649.18	10,692,792.82
B. Magisterio						
C. Servicios de Salud (C=c1+c2)						
c1) Personal Administrativo						
c2) Personal Médico, Paramédico y afín						
D. Seguridad Pública						
E. Gastos asociados a la implementación de nuevas leyes federales o reformas a las mismas (E = e1 + e2)						
e1) Nombre del Programa o Ley 1						
e2) Nombre del Programa o Ley 2						
F. Sentencias laborales definitivas						
<b>II. Gasto Etiquetado (II=A+B+C+D+E+F)</b>						
A. Personal Administrativo y de Servicio Público						
B. Magisterio						
C. Servicios de Salud (C=c1+c2)						
c1) Personal Administrativo						
c2) Personal Médico, Paramédico y afín						
D. Seguridad Pública						
E. Gastos asociados a la implementación de nuevas leyes federales o reformas a las mismas (E = e1 + e2)						
e1) Nombre del Programa o Ley 1						
e2) Nombre del Programa o Ley 2						
F. Sentencias laborales definitivas						
<b>III. Total del Gasto en Servicios Personales (III = I + II)</b>	24,527,442.00		24,527,442.00	13,834,649.18	13,834,649.18	10,692,792.82

Elaboró

C.P. Martín G. Portela Duarte  
 Subdirector de Control Interno Admtivo.

Autorizó/Revisó

Ing. Gonzalo Moreno Noriega/ C.P. Guadalupe Luna S.  
 Director General de Admón./ Directora de Contabilidad y Finanzas

**Financiera para el Desarrollo Economico de Sonora**  
**Conciliación entre los Egresos Presupuestarios y los Gastos Contables**  
**Al 30 de Septiembre de 2021**


ETCA-II-15

(Pesos)

TRIMESTRE: Tercero 2021

<b>1. Total de Egresos Presupuestarios</b>		<b>15,994,209.97</b>
<b>2. Menos Egresos Presupuestarios No Contables</b>		<b>44,834.00</b>
Materias Primas y Materiales de Producción y Comercialización		
Materiales y Suministros		
Mobiliario y Equipo de Administración		
Mobiliario y Equipo Educacional y Recreativo		
Equipo e Instrumental Médico y de Laboratorio		
Vehículos y Equipo de Transporte		
Equipo de Defensa y Seguridad		
Maquinaria, Otros Equipos y Herramientas		
Archivos Biológicos		
Bienes Inmuebles		
Activos Intangibles	44,834.00	
Obra Pública en Bienes de Dominio Público		
Obra Pública en Bienes Propios		
Acciones y Participaciones de Capital		
Compra de Títulos y Valores		
Concesión de Préstamos		
Inversiones en Fideicomisos, Mandatos y Otros Análogos		
Provisiones para Contingencias y Otras Erogaciones Especiales		
Armonización de la Deuda Pública		
Adeudos de Ejercicios Fiscales Anteriores (ADEFAS)		
Otros Egresos Presupuestales No Contables		
<b>3. Más Gastos Contables No Presupuestarios</b>		<b>329,645.52</b>
Estimaciones, Depreciaciones, Deterioros, Obsolescencia y Amortizaciones	329,645.52	
Provisiones		
Disminución de Inventarios		
Aumento por Insuficiencia de Estimaciones por Pérdida o Deterioro u Obsolescencia		
Aumento por Insuficiencia de Provisiones		
Otros Gastos		
Otros Gastos Contables No Presupuestales		
<b>4. Total de Gasto Contable (4= 1 - 2 + 3)</b>		<b>16,279,021.49</b>

  
 Elaboró  
 C.P. Martín G. Portela Duarte  
 Subdirector de Control Interno Admtivo.

  
 Autorizó/Revisó  
 Ing. Gonzalo Moreno Noriega/ C.P. Guadalupe Luna S.  
 Director General de Admón./ Directora de Contabilidad y Finanzas


Financiera para el Desarrollo Economico de Sonora  
**Endeudamiento Neto**  
 Del 01 de Enero al 30 de Septiembre de 2021  
 (pesos)


ETCA-II-16

TRIMESTRE: Tercero 2021

Identificacion del crédito o Instrumento	Contratacion / Colocación	Amortización	Endeudamiento Neto
	A	B	C=A-B
<b>Créditos Bancarios</b>			
1	157,549,088.63	8,961,831.60	148,587,257.03
2			
3			
4			
5			
6			
7			
8			
9			
10			
<b>Total Créditos Bancarios</b>	157,549,088.63	8,961,831.60	148,587,257.00
<b>Otros Instrumentos de Deuda</b>			
1	0.00	0.00	0.00
2			
3			
4			
5			
6			
7			
8			
9			
10			
<b>Total Otros Instrumentos de Deuda</b>	0.00	0.00	0.00
<b>TOTAL</b>	<b>157,549,088.63</b>	<b>8,961,831.60</b>	<b>148,587,257.00</b>

"Bajo protesta de decir verdad declaramos que los Estados Financieros y sus Notas, son razonablemente correctos y son responsabilidad del emisor"

  
 Elabero  
 C.P. Martín G. Portela Duarte  
 Subdirector de Control Interno Admtivo.

  
 Autorizó/Revisó  
 Ing. Gonzalo Moreno Noriega/ C.P. Guadalupe Luna S.  
 Director Gral. de Admón./ Dir. de Contabilidad y Finanzas




**Financiera para el Desarrollo Economico de Sonora**  
**Intereses de la Deuda**  
 Del 01 de Enero al 30 de Septiembre de 2021


ETCA-II-17

**TRIMESTRE: Tercero 2021**

Identificacion del crédito o Instrumento	Devengado	Pagado
<b>Créditos Bancarios</b>		
1                      Crédito Banorte	\$                      7,824,320.30	\$                      7,824,320.30
2		
3		
4		
5		
6		
7		
8		
9		
10		
<b>Total de Intereses Créditos Bancarios</b>	<b>7,824,320.30</b>	<b>7,824,320.30</b>
<b>Otros Instrumentos de Deuda</b>		
1		
2		
3		
4                      Esta deuda es cubierta por la Secretaria		
5    de Hacienda		
6		
7		
8		
9		
10		
<b>Total Intereses Otros Instrumentos de Deuda</b>	<b>0.00</b>	<b>0.00</b>
<b>TOTAL</b>	<b>7,824,320.30</b>	<b>7,824,320.30</b>

"Bajo protesta de decir verdad declaramos que los Estados Financieros y sus Notas, son razonablemente correctos y son responsabilidad del emisor"

  
 \_\_\_\_\_  
 Elaboró  
 C.P. Martín G. Portela Duarte  
 Subdirector de Control Interno Admtivo.

  
 \_\_\_\_\_  
 Autorizó/Revisó  
 Ing. Gonzalo Moreno Noriega/ C.P. Guadalupe Luna S.  
 Director Gral. de Admón./ Dir. de Contabilidad y Finanzas

**Financiera para el Desarrollo Economico de Sonora**  
**Gasto Por Categoría Programática**  
 Del 01 de Enero al 30 de Septiembre de 2021

ETCA-III-01

(PESOS)

TRIMESTRE: Tercero 2021

Concepto	Egresos Aprobado Anual (1)	Ampliaciones/ (Reducciones) (2)	Egresos Modificado Anual (3=1+2)	Egresos Devengado Anual (4)	Egresos Pagado Anual (5)	Subejercicio (6=3-4)
<b>Programas</b>						
Subsidios: Sector Social y Privado o Estados y Municipios	0	0	0	0	0	0
Sujetos a Reglas de Operación			0			0
Otros Subsidios			0			0
Desempeño de las Funciones:	38,849,802	0	38,849,802	15,994,210	15,886,481	22,855,592
Prestación de Servicios Públicos			0			0
Provisión de Bienes Públicos			0			0
Planeación, Seguimiento y Evaluación de Políticas Públicas			0			0
Promoción y Fomento	38,849,802		38,849,802	15,994,210	15,886,481	22,855,592
Regulación y Supervisión			0			0
Funciones de las Fuerzas Armadas (Únicamente el Gobierno Federal)			0			0
Específicos			0			0
Proyectos de Inversión			0			0
Administrativos y de Apoyos	0	0	0	0	0	0
Apoyo al Proceso Presupuestario y para Mejorar la Eficiencia Institucional			0			0
Apoyo a la Función Pública y al Mejoramiento de la Gestión			0			0
Operaciones Ajenas			0			0
Compromisos	0	0	0	0	0	0
Obligaciones de Cumplimiento de Resolución Jurisdiccional			0			0
Desastres Naturales			0			0
Obligaciones	0	0	0	0	0	0
Pensiones y Jubilaciones			0			0
Aportaciones a la Seguridad Social			0			0
Aportaciones a Fondos de Estabilización			0			0
Aportaciones a Fondos de Inversión y Reestructura de Pensiones			0			0
Programas de gasto Federalizado ( Gobierno Federal)	0	0	0	0	0	0
Gasto Federalizado			0			0
Participaciones a Entidades Federativas y Municipios			0			0
Costo Financiero, Deuda o Apoyo a Deudores y Ahorradores de la Banca			0			0
Adeudos de Ejercicios Fiscales Anteriores			0			0
<b>Total del Gasto</b>	<b>38,849,802</b>	<b>0</b>	<b>38,849,802</b>	<b>15,994,210</b>	<b>15,886,481</b>	<b>22,855,592</b>

Elaboró  
 C.P. Martín G. Portela Duarte  
 Subdirector de Control Interno Admtivo.

Autorizó/Revisó  
 Ing. Gonzalo Moreno Noriega/ C.P. Guadalupe Luna S.  
 Director Gral. de Admón./ Dir. de Contabilidad y Finanzas

Financiera para el Desarrollo Economico de Sonora  
Gastos por proyectos de Inversión  
Del 01 de Enero al 30 de Septiembre de 2021

ETCA-III-03

TRIMESTRE: Tercero 2021


GASTO DE INVERSION EJERCIDO:		
NOMBRE DEL PROYECTO	MONTO EROGADO	ORIGEN DEL RECURSO*
NADA QUE INFORMAR EN ESTE APARTADO		


\* Se deberán informar con todas las fuentes del recurso.

Ya sean obras con Recurso Federal, Recurso Estatal e Ingresos Propios del ente Público.

"Bajo protesta de decir verdad declaramos que los Estados Financieros y sus Notas, son razonablemente correctos y son responsabilidad del emisor"

  
Elaboró  
C.P. Martín G. Portela Duarte  
Subdirector de Control Interno Admtivo.

  
Autorizó/Revisó  
Ing. Gonzalo Moreno Noriega/ C.P. Guadalupe Luna S.  
Director General de Admón./ Dir. de Contabilidad y Finanzas



Oficina de Estrategia

GOBIERNO DEL ESTADO DE SONORA

INFORME DE AVANCE PROGRAMÁTICO 2021  
PROGRAMA OPERATIVO ANUAL

ETCA-III-04

TRIMESTRE: TERCERO

Table with columns: CLAVE, NOMBRE DEL INDICADOR, UNIDAD MEDIDA, TIPO META, VAL. ACTUA, DATOS, PROGRAMADO ORIGINAL, MODIFICADO, REALIZADO, % DE AVANCE TRIMESTRAL. Includes sub-tables for 'PROGRAMADO ORIGINAL' and 'MODIFICADO'.

DEPENDENCIA / ENTIDAD 42 FINANCIERA PARA EL DESARROLLO ECONÓMICO DE SONORA (FIDESON)

UNIDAD ADMINISTRATIVA 091 FIDESON COORDINACIÓN EJECUTIVA

Table with columns: EJECUTIVA, PROMOCIÓN Y FOMENTO ECONOMICO, P, SI, MET, VAL, DEN, P, SI, MET, VAL, DEN, P, SI, MET, VAL, DEN, P, SI, MET, VAL, DEN. Includes sub-tables for 'PROGRAMADO ORIGINAL' and 'MODIFICADO'.

EN ESTE TRIMESTRE 2021, NO SE LOGRO LA META PROGRAMADA EN VIRTUD A QUE DERIVADO DE QUE AUN NOS ENCONTRAMOS EN ETAPA DE CONTINGENCIA, A LA FECHA NO SE HAN REALIZADO LAS PLATICAS INFORMATIVAS NI AMINGUN FORMATO QUE PROPORCIONE LOS PROGRAMAS DEL ORGANISMO, ES POR ELLO EL BAJO INDICE DE SOLICITUDES QUE SE INGRESARON EN ESTE TRIMESTRE A FIDESON.

Table with columns: FOROS INFORMATIVOS REALIZADOS SOBRE LOS PROGRAMAS DE FINANCIAMIENTO, P, SI, MET, VAL, DEN, P, SI, MET, VAL, DEN, P, SI, MET, VAL, DEN, P, SI, MET, VAL, DEN.

EVALUACION CUALITATIVA EN EL TERCER TRIMESTRE DE 2021, POR MOTIVO DE LA CONTINGENCIA SANITARIA MOTIVADA POR EL COVID-19 QUE AUN PREVALECE, FIDESON NO REALIZÓ DIRECTAMENTE NINGUN FORO U OTRO TIPO DE EVENTO PRESENCIAL POR ESTAR LIMITADOS EN BASE A DICHA CONTINGENCIA.

Table with columns: AUTORIZACION DE CREDITOS, P, NO, MET, VAL, DEN, P, NO, MET, VAL, DEN, P, NO, MET, VAL, DEN, P, NO, MET, VAL, DEN.

EVALUACION CUALITATIVA EN ESTE 3ER. TRIMESTRE DE 2021, DERIVADO DE LA CONTINGENCIA NO SE LOGRO LA META ESTABLECIDA, ATENDIENDO PRINCIPALMENTE A QUE DERIVADO DE QUE AUN NOS ENCONTRAMOS EN ETAPA DE CONTINGENCIA, A LA FECHA NO SE HAN REALIZADO LAS PLATICAS INFORMATIVAS NI NINGUN FORMATO QUE PROPORCIONE LOS PROGRAMAS DEL ORGANISMO, ES POR ELLO EL BAJO INDICE DE SOLICITUDES QUE SE INGRESARON EN ESTE TRIMESTRE A FIDESON.

Table with columns: LIBERACION DE CREDITOS, P, NO, MET, VAL, DEN, P, NO, MET, VAL, DEN, P, NO, MET, VAL, DEN, P, NO, MET, VAL, DEN.

EVALUACION CUALITATIVA EN ESTE 3ER. TRIMESTRE DE 2021, DERIVADO DE LA CONTINGENCIA NO SE LOGRO LA META ESTABLECIDA, ATENDIENDO PRINCIPALMENTE A QUE DERIVADO DE QUE AUN NOS ENCONTRAMOS EN ETAPA DE CONTINGENCIA, A LA FECHA NO SE HAN REALIZADO LAS PLATICAS INFORMATIVAS NI NINGUN FORMATO QUE PROPORCIONE LOS PROGRAMAS DEL ORGANISMO, ES POR ELLO EL BAJO INDICE DE SOLICITUDES QUE SE INGRESARON EN ESTE TRIMESTRE A FIDESON.


Table with columns: RECUPERACION DE CARTERA, P, NO, MET, VAL, DEN, P, NO, MET, VAL, DEN, P, NO, MET, VAL, DEN, P, NO, MET, VAL, DEN.

EVALUACION CUALITATIVA DURANTE EL 3ER. TRIMESTRE DE 2021 SE LOGRO SUPERAR LA META PROGRAMADA DE RECUPERACION DE CARTERA DE \$10,000,000.00, LOGRANDOSE UNA RECUPERACION DE \$46,516,136.44, ALCANZANDOSE UN PORCENTAJE DE 463%.

Table with columns: PROGRAMACION DE FOROS, P, NO, MET, VAL, DEN, P, NO, MET, VAL, DEN, P, NO, MET, VAL, DEN, P, NO, MET, VAL, DEN.

EVALUACION CUALITATIVA DURANTE EL 3ER. TRIMESTRE 2021, POR MOTIVO DE LA DECLARACION DE CONTINGENCIA SANITARIA MOTIVADA POR EL COVID-19 QUE AUN PREVALECE, FIDESON NO REALIZÓ DIRECTAMENTE NINGUN FORO U OTRO TIPO DE EVENTO PRESENCIAL POR ESTAR LIMITADOS EN BASE A DICHA CONTINGENCIA.

Handwritten signature and date: 22-10-2021 13:10




Gobierno del  
Estado de Sonora

GOBIERNO DEL ESTADO DE SONORA

INFORME DE AVANCE PROGRAMÁTICO 2021 POR INDICADOR

TRIMESTRE:  
TERCERO

DEPENDENCIA/ENTIDAD	FINANCIERA PARA EL DESARROLLO ECONÓMICO DE SONORA (FIDESON)													
UNIDAD ADMINISTRATIVA	FIDESON COORDINACIÓN EJECUTIVA													
CLAVE PROGRAMÁTICA	41192001001304E302F08131M1													
NOMBRE DEL INDICADOR	MONTO DE FINANCIAMIENTOS OTORGADOS A PERSONAS FÍSICAS Y MORALES DEL ESTADO DE SONORA													
DESCRIPCIÓN	MONTO FINANCIADOS OTORGADOS A LAS PERSONAS FÍSICAS Y MORALES DEL ESTADO DE SONORA													
MÉTODO DE CÁLCULO	(MONTO FINANCIADO A PERSONAS FÍSICAS Y MORALES EN EL TRIMESTRE) / MONTO FINANCIADO A PORCENTUAL													
TIPO DE CÁLCULO	ASCENDENTE													
FUENTE DE VERIFICACIÓN	REPORTE DE CARTERA DE CREDITOS OTORGADOS													
SENTIDO DEL INDICADOR	CONTRIBUCIÓN AL PED													
CONTRIBUCIÓN AL PED	E302 FORTALECER LAS VENTAJAS COMPETITIVAS DEL ESTADO EN LAS RAMAS INDUSTRIALES QUE AFIANCEN EL CRECIMIENTO SOSTENIBLE DE LA ENTIDAD, ESPECIALMENTE EN LOS SECTORES													
% DATOS	PROGRAMADO ORIGINAL						MODIFICADO						% DE AVANCE TRIMESTRAL	
	PRIMERO	SEGUNDO	TERCERO	CUARTO	ANUAL	PRIMERO	SEGUNDO	TERCERO	CUARTO	ANUAL	PRIMERO	SEGUNDO		TERCERO
META	100%	100%	100%	100%	100.00%	100%	100%	100%	100%	100.00%	100.00%	100.00%	100.00%	100.00%
NUMERADOR	10435598.00	6801498.00	16746321.00	32760682.00	73689278.00	19435598.00	6010498.00	18746321.00	32760682.00	73689278.00	16456598.00	5909498.00	2337168.00	48744521.00
DENOMINADOR	10435598.00	6801498.00	16746321.00	32760682.00	73689278.00	19435598.00	6010498.00	18746321.00	32760682.00	73689278.00	16456598.00	5909498.00	2337168.00	48744521.00
<b>EVALUACIÓN CUALITATIVA</b>														
EN EL TERCER TRIMESTRE 2021, NO SE LOGRÓ LA META PROGRAMADA EN VIRTUD A QUE DERIVADO DE QUE AUN NOS ENCONTRAMOS EN ETAPA DE CONTINGENCIA A LA FECHA NO SE HAN REANUDADO LAS PLATICAS INFORMATIVAS NI NINGUN FORMATO QUE PROPORCIONE LOS PROGRAMAS DEL ORGANISMO, ES POR ELLO EL BAJO INDICE DE SOLICITUDES QUE SE INGRESARON EN ESTE TRIMESTRE A FIDESON.														
DEPENDENCIA / ENTIDAD	FINANCIERA PARA EL DESARROLLO ECONÓMICO DE SONORA (FIDESON)													
UNIDAD ADMINISTRATIVA	FIDESON COORDINACIÓN EJECUTIVA													
CLAVE PROGRAMÁTICA	41192001001304E302F08131M1													
NOMBRE DEL INDICADOR	FOROS INFORMATIVOS REALIZADOS SOBRE LOS DISTINTOS ESQUEMAS DE FINANCIAMIENTO													
DESCRIPCIÓN	REUNIONES INFORMATIVAS SOBRE LOS DISTINTOS ESQUEMAS Y PROGRAMAS DE FINANCIAMIENTOS													
MÉTODO DE CÁLCULO	(FOROS INFORMATIVOS REALIZADOS / FOROS INFORMATIVOS PROGRAMADOS)													
TIPO DE CÁLCULO	PORCENTUAL													
FUENTE DE VERIFICACIÓN	BITÁCORA DE FOROS REALIZADOS													
SENTIDO DEL INDICADOR	ASCENDENTE													
CONTRIBUCIÓN AL PED	E302 FORTALECER LAS VENTAJAS COMPETITIVAS DEL ESTADO EN LAS RAMAS INDUSTRIALES QUE AFIANCEN EL CRECIMIENTO SOSTENIBLE DE LA ENTIDAD, ESPECIALMENTE EN LOS SECTORES													
% DATOS	PROGRAMADO ORIGINAL						MODIFICADO						% DE AVANCE TRIMESTRAL	
	PRIMERO	SEGUNDO	TERCERO	CUARTO	ANUAL	PRIMERO	SEGUNDO	TERCERO	CUARTO	ANUAL	PRIMERO	SEGUNDO		TERCERO
META	100%	100%	100%	100%	100.00%	100%	100%	100%	100%	100.00%	100.00%	100%	9%	0.00%
NUMERADOR	25.00	5.00	35.00	35.00	100.00	25.00	5.00	35.00	35.00	100.00	26.00	2.00	25.00	0.00%
DENOMINADOR	25.00	5.00	35.00	35.00	100.00	25.00	5.00	35.00	35.00	100.00	26.00	2.00	25.00	0.00%
<b>EVALUACIÓN CUALITATIVA</b>														
EN EL TERCER TRIMESTRE DE 2021, POR MOTIVO DE LA CONTINGENCIA SANITARIA MOTIVADA POR EL COVID-19 QUE AUN PREVALECE, FIDESON NO REALIZÓ DIRECTAMENTE NINGUN FORO U OTRO TIPO DE EVENTO PRESENCIAL POR ESTAR LIMITADOS EN BASE A DICHA CONTINGENCIA.														



Gobierno del  
Estado de Sonora

GOBIERNO DEL ESTADO DE SONORA

TRIMESTRE:  
TERCERO

INFORME DE AVANCE PROGRAMÁTICO 2021 POR INDICADOR


DEPENDENCIA/ENTIDAD	FINANCIERA PARA EL DESARROLLO ECONÓMICO DE SONORA (FIDESON)															
UNIDAD ADMINISTRATIVA	FIDESON COORDINACIÓN EJECUTIVA															
CLAVE PROGRAMÁTICA	41192001001304E302F03131M1															
NOMBRE DEL INDICADOR	AUTORIZACIÓN DE CRÉDITOS															
DESCRIPCIÓN	PORCENTAJE DE CRÉDITOS AUTORIZADOS															
MÉTODO DE CÁLCULO	(MONTOS CRÉDITOS AUTORIZADOS/ MONTOS CRÉDITOS AUTORIZADOS PROGRAMADOS)*100															
TIPO DE CÁLCULO	PORCENTUAL															
FUENTE DE VERIFICACIÓN	ACTAS DE COMITÉ DE CRÉDITO															
SENTIDO DEL INDICADOR	ASCENDENTE															
CONTRIBUCIÓN AL PED	E302 FORTALECER LAS VENTAJAS COMPETITIVAS DEL ESTADO EN LAS RAMAS INDUSTRIALES QUE AFIANCEN EL CRECIMIENTO SOSTENIBLE DE LA ENTIDAD, ESPECIALMENTE EN LOS SECTORES															
DATOS	PROGRAMADO ORIGINAL												% DE AVANCE TRIMESTRAL			
	PRIMERO	SEGUNDO	TERCERO	CUARTO	* ANUAL	PRIMERO	SEGUNDO	TERCERO	CUARTO	ANUAL	PRIMERO	SEGUNDO		TERCERO	CUARTO	
META	100%	100%	100%	100%	100%	100%	100%	100%	100%	100%	100%	100%	100%	100%	100%	13.53%
NUMERADOR	5906498.00	5906498.00	18746321.00	32780882.00	32780882.00	16435598.00	5906498.00	5906498.00	18746321.00	32780882.00	32780882.00	32780882.00	32780882.00	32780882.00	32780882.00	5906498.00
DENOMINADOR	16435598.00	5906498.00	18746321.00	32780882.00	32780882.00	16435598.00	5906498.00	5906498.00	18746321.00	32780882.00	32780882.00	32780882.00	32780882.00	32780882.00	32780882.00	16435598.00

EN ESTE 3ER. TRIMESTRE DE 2021, DERIVADO DE LA CONTINGENCIA NO SE LOGRO LA META ESTABLECIDA. ATRIBUIDO PRINCIPALMENTE A QUE AUN NOS ENCONTRAMOS EN ETAPA DE CONTINGENCIA, A LA FECHA NO SE HAN REANUDADO LAS PLATICAS INFORMATIVAS NI NINGUN FORMATO QUE PROMOCIONE LOS PROGRAMAS DEL ORGANISMO, ES POR ELLO EL BAJO INDICE DE SOLICITUDES QUE SE INGRESARON EN ESTE TRIMESTRE A FIDESON.

DEPENDENCIA/ENTIDAD	FINANCIERA PARA EL DESARROLLO ECONÓMICO DE SONORA (FIDESON)															
UNIDAD ADMINISTRATIVA	FIDESON COORDINACIÓN EJECUTIVA															
CLAVE PROGRAMÁTICA	41192001001304E302F03131M1															
NOMBRE DEL INDICADOR	LIBERACIÓN DE CRÉDITOS															
DESCRIPCIÓN	SON LOS CRÉDITOS EFECTIVAMENTE PAGADOS															
MÉTODO DE CÁLCULO	(MONTOS CRÉDITOS LIBERADOS/ MONTOS CRÉDITOS LIBERADOS PROGRAMADOS)*100															
TIPO DE CÁLCULO	PORCENTUAL															
FUENTE DE VERIFICACIÓN	REPORTE DE CARTERA															
SENTIDO DEL INDICADOR	ASCENDENTE															
CONTRIBUCIÓN AL PED	E302 FORTALECER LAS VENTAJAS COMPETITIVAS DEL ESTADO EN LAS RAMAS INDUSTRIALES QUE AFIANCEN EL CRECIMIENTO SOSTENIBLE DE LA ENTIDAD, ESPECIALMENTE EN LOS SECTORES															
DATOS	PROGRAMADO ORIGINAL												% DE AVANCE TRIMESTRAL			
	PRIMERO	SEGUNDO	TERCERO	CUARTO	* ANUAL	PRIMERO	SEGUNDO	TERCERO	CUARTO	ANUAL	PRIMERO	SEGUNDO		TERCERO	CUARTO	
META	100%	100%	100%	100%	100%	100%	100%	100%	100%	100%	100%	100%	100%	100%	100%	13.53%
NUMERADOR	5906498.00	5906498.00	18746321.00	32780882.00	32780882.00	16435598.00	5906498.00	5906498.00	18746321.00	32780882.00	32780882.00	32780882.00	32780882.00	32780882.00	32780882.00	5906498.00
DENOMINADOR	16435598.00	5906498.00	18746321.00	32780882.00	32780882.00	16435598.00	5906498.00	5906498.00	18746321.00	32780882.00	32780882.00	32780882.00	32780882.00	32780882.00	32780882.00	16435598.00

EN ESTE 3ER. TRIMESTRE DE 2021, DERIVADO DE LA CONTINGENCIA NO SE LOGRO LA META ESTABLECIDA. ATRIBUIDO PRINCIPALMENTE A QUE AUN NOS ENCONTRAMOS EN ETAPA DE CONTINGENCIA, A LA FECHA NO SE HAN REANUDADO LAS PLATICAS INFORMATIVAS NI NINGUN FORMATO QUE PROMOCIONE LOS PROGRAMAS DEL ORGANISMO, ES POR ELLO EL BAJO INDICE DE SOLICITUDES QUE SE INGRESARON EN ESTE TRIMESTRE A FIDESON.





Gobierno del Estado de Sonora

GOBIERNO DEL ESTADO DE SONORA


INFORME DE AVANCE PROGRAMÁTICO 2021 POR INDICADOR

TRIMESTRE:  
TERCERO

DEPENDENCIA / ENTIDAD	FINANCIERA PARA EL DESARROLLO ECONOMICO DE SONORA (FIDESON)														
UNIDAD ADMINISTRATIVA	FIDESON COORDINACIÓN EJECUTIVA														
CLAVE PROGRAMÁTICA	41192001001304E302F03131M1														
NOMBRE DEL INDICADOR	RECUPERACIÓN DE CARTERA														
DESCRIPCIÓN	RECUPERACIÓN DE CARTERA														
MÉTODO DE CÁLCULO	MONTO RECUPERADO POR CREDITOS OTORGADOS / MONTO PROGRAMADO A RECUPERAR * 100														
TIPO DE CÁLCULO	ABSOLUTO														
FUENTE DE VERIFICACIÓN	REPORTE DE LA RECUPERACIÓN DE CARTERA														
SENTIDO DEL INDICADOR	ASCENDENTE														
CONTRIBUCIONAL PED	E302 FORTALECER LAS VENTAJAS COMPETITIVAS DEL ESTADO EN LAS RAMAS INDUSTRIALES QUE AFIANCEN EL CRECIMIENTO SOSTENIBLE DE LA ENTIDAD, ESPECIALMENTE EN LOS SECTORES														
DATOS	PROGRAMADO ORIGINAL						MODIFICADO						% DE AVANCE TRIMESTRAL		
	PRIMERO	SEGUNDO	TERCERO	CUARTO	ANUAL	PRIMERO	SEGUNDO	TERCERO	CUARTO	ANUAL	PRIMERO	SEGUNDO		TERCERO	CUARTO
META	10000000.00	10000000.00	10000000.00	10000000.00	10000000.00	10000000.00	10000000.00	10000000.00	10000000.00	10000000.00	10000000.00	10000000.00	10000000.00	10000000.00	0.00
NUMERADOR	10000000.00	10000000.00	10000000.00	10000000.00	10000000.00	10000000.00	10000000.00	10000000.00	10000000.00	10000000.00	10000000.00	10000000.00	10000000.00	10000000.00	0.00
DENOMINADOR															183.18%
EVALUACIÓN CUALITATIVA															
DURANTE EL 3ER. TRIMESTRE DE 2021 SE LOGRÓ SUPERAR LA META PROGRAMADA DE RECUPERACIÓN DE CARTERA DE \$10,000,000.00, LOGRÁNDOSE UNA RECUPERACIÓN DE \$16,316,136.44, ALCANZÁNDOSE UN PORCENTAJE DE 163%.															
DEPENDENCIA / ENTIDAD	FINANCIERA PARA EL DESARROLLO ECONOMICO DE SONORA (FIDESON)														
UNIDAD ADMINISTRATIVA	FIDESON COORDINACIÓN EJECUTIVA														
CLAVE PROGRAMÁTICA	41192001001304E302F03131M1														
NOMBRE DEL INDICADOR	PROGRAMACIÓN DE FOROS														
DESCRIPCIÓN	PLATICAS SOBRE LOS DISTINTOS ESQUEMAS DE FINANCIAMIENTOS														
MÉTODO DE CÁLCULO	(FOROS REALIZADOS/FOROS PROGRAMADOS)*100														
TIPO DE CÁLCULO	PORCENTUAL														
FUENTE DE VERIFICACIÓN	BITACORA DE FOROS INFORMATIVOS														
SENTIDO DEL INDICADOR	ASCENDENTE														
CONTRIBUCIONAL AL PED	E302 FORTALECER LAS VENTAJAS COMPETITIVAS DEL ESTADO EN LAS RAMAS INDUSTRIALES QUE AFIANCEN EL CRECIMIENTO SOSTENIBLE DE LA ENTIDAD, ESPECIALMENTE EN LOS SECTORES														
DATOS	PROGRAMADO ORIGINAL						MODIFICADO						% DE AVANCE TRIMESTRAL		
	PRIMERO	SEGUNDO	TERCERO	CUARTO	ANUAL	PRIMERO	SEGUNDO	TERCERO	CUARTO	ANUAL	PRIMERO	SEGUNDO		TERCERO	CUARTO
META	100%	100%	100%	100%	100%	100%	100%	100%	100%	100%	100%	100%	100%	100%	0.00%
NUMERADOR	20.00	6.00	25.00	30.00	30.00	20.00	5.00	25.00	30.00	30.00	0.00	6.00	0.00	0.00	0.00%
DENOMINADOR	20.00	6.00	25.00	30.00	30.00	20.00	5.00	25.00	30.00	30.00	20.00	6.00	0.00	0.00	0.00%

EVALUACIÓN CUALITATIVA

DURANTE EL 3ER. TRIMESTRE 2021, POR MOTIVO DE LA DECLARACIÓN DE CONTINGENCIA SANITARIA MOTIVADA POR EL COVID-19 QUE AUN PREVALECE, NO SE REALIZARON FOROS Y NINGÚN OTRO TIPO DE EVENTO PRESENCIAL O PLATICAS INFORMATIVAS, POR ESTAR LIMITADOS EN BASE A DICHA CONTINGENCIA.



Gobierno del  
Estado de Sonora

GOBIERNO DEL ESTADO DE SONORA

TRIMESTRE:  
TERCERO

INFORME DE AVANCE PROGRAMÁTICO 2021 POR INDICADOR

DEPENDENCIA / ENTIDAD	FINANCIERA PARA EL DESARROLLO ECONOMICO DE SONORA (FIDESON)															
UNIDAD ADMINISTRATIVA	FIDESON COORDINACIÓN EJECUTIVA															
CLAVE PROGRAMÁTICA	41192001001304E302F03131M1															
NOMBRE DEL INDICADOR	PARTICIPACION DE FOROS EXTERNOS															
DESCRIPCIÓN	ASISTIR A FOROS POR INVITACIONES EXTERNAS															
MÉTODO DE CÁLCULO	(FOROS ASISTIDOS/FOROS INVITADOS)*100															
TIPO DE CÁLCULO	PORCENTUAL															
FUENTE DE VERIFICACIÓN	BITÁCORAS DE FOROS															
SENTIDO DEL INDICADOR	ASCENDENTE															
CONTRIBUCIÓN AL PEO	E302 FORTALECER LAS VENTAJAS COMPETITIVAS DEL ESTADO EN LAS RAMAS INDUSTRIALES QUE AFIANCEN EL CRECIMIENTO SOSTENIBLE DE LA ENTIDAD, ESPECIALMENTE EN LOS SECTORES															
DATOS	PROGRAMADO ORIGINAL						MODIFICADO						% DE AVANCE TRIMESTRAL			
	PRIMERO	SEGUNDO	TERCERO	CUARTO	ANUAL	ANUAL	PRIMERO	SEGUNDO	TERCERO	CUARTO	ANUAL	PRIMERO		SEGUNDO	TERCERO	CUARTO
META	0.00%	0.00%	0.00%	100%	100.00%	100.00%	0.00%	0.00%	0.00%	0.00%	100.00%	0.00%	0.00%	0.00%	0.00%	0.00%
NUMERADOR	0.00	0.00	0.00	20.00	20.00	20.00	0.00	0.00	0.00	0.00	20.00	2.00	2.00	0.00	0.00	0.00
DENOMINADOR	0.00	0.00	0.00	20.00	20.00	20.00	0.00	0.00	0.00	20.00	20.00	0.00	0.00	0.00	0.00	0.00
EVALUACIÓN CUALITATIVA																
DURANTE EL TERCER TRIMESTRE DE 2021, POR MOTIVO DE LA DECLARACIÓN DE LA CONTINGENCIA SANITARIA MOTIVADA POR EL COVID-19 QUE AUN PREVALECE, FIDESON NO REALIZÓ DIRECTAMENTE NINGÚN FORO U OTRO TIPO DE EVENTO PRESENCIAL POR ESTAR LIMITADOS EN BASE A DICHA CONTINGENCIA.																

*[Handwritten signature]*


*[Handwritten signature]*





<p>n-4. Informe de lazo de guerra en el monto asignado a personas físicas</p>	<p>Monto que fue financiado en relación Hombres y Mujeres</p>	<p>Monto de créditos otorgados a mujeres, y el monto de créditos otorgados a hombres)*100</p>	<p>Porcentaje</p>	<p>Trimestral</p>	<p>No se aplica con base</p>	<p>7,974,339.32 de pesos/7,974,339.32 de pesos=100%</p>	<p>Reporte de Créditos de la Dirección General de Administraciones, Finanzas y Operación</p>	<p>\$2,005,120/ \$7,016,591</p>	<p>197.00%</p>
<p>AS informe final de género en número de créditos financiado otorgado a personas físicas</p>	<p>Porcentaje en relación Hombres y Mujeres</p>	<p>(Monto de créditos otorgados a mujeres / el número de créditos otorgados a hombres)*100</p>	<p>Porcentaje</p>	<p>Trimestral</p>	<p>No se aplica con base</p>	<p>87.87=100%</p>	<p>Reporte de Créditos de la Dirección General de Administraciones, Finanzas y Operación</p>	<p>18</p>	<p>75.00%</p>
<p>Foros Informativos realizados sobre los diversos esquemas de financiamiento</p>	<p>Porcentaje de asistentes por foro</p>	<p>(Foros informativos realizados / foros informativos programados)</p>	<p>Porcentaje</p>	<p>Trimestral</p>	<p>104 foros informativos realizados / 100 foros informativos programados = 104%</p>	<p>100 Foros informativos</p>	<p>Bitácora de Foros de la Dirección General de Promoción</p>	<p>4</p>	<p>4.00%</p>
<p>AL Programador de Foros</p>	<p>Porcentaje de foros programados</p>	<p>(Foros realizados / Foros programados)*100</p>	<p>Porcentaje</p>	<p>Trimestral</p>	<p>63 Foros realizados / 60 Foros programados = 105%</p>	<p>60 Foros Programados</p>	<p>Bitácora de Foros de la Dirección General de Promoción</p>	<p>0</p>	<p>0.00%</p>
<p>AP Participación de Foros Especiales</p>	<p>Porcentaje de participación en foros especiales</p>	<p>(Foros especiales / Foros realizados)*100</p>	<p>Porcentaje</p>	<p>Trimestral</p>	<p>38 Foros realizados / 20 Foros programados = 190%</p>	<p>20 Foros por Invitación</p>	<p>Bitácora de Foros de la Dirección General de Promoción</p>	<p>4</p>	<p>30.00%</p>

  
 Eliberto  
 C.P. Martín G. Porrasa Duarte  
 Subdirector de Control Interno Admiso.

  
 Autorizó/Revisó  
 Ing. Gonzalo Moreno Noriega / C.P. Guadalupe Luna S.  
 Director General de Admón. / Dir. de Contabilidad y Finanzas

**Financiera para el Desarrollo Economico de Sonora**  
**Indicadores de Postura Fiscal**  
 Del 01 de Enero al 30 de Septiembre de 2021

ETCA-IV-01

**TRIMESTRE: Tercero 2021**

Concepto	Estimado Original Anual	Devengado	Pagado 3
<b>I. Ingresos Presupuestarios (I= 1 + 2 )</b>	38,849,802.00	18,268,215.54	18,268,215.54
1. Ingresos Gobierno del Estado 1			
2. Ingresos Sector Paraestatal 1	38,849,802.00	18,268,215.54	18,268,215.54
<b>II. Egresos Presupuestarios ( II= 3+4 )</b>	38,618,488.35	15,994,209.97	15,886,480.71
3. Egresos del Gobierno de la Entidad Federativa 2			
4. Egresos del Sector Paraestatal 2	38,618,488.35	15,994,209.97	15,886,480.71
<b>III. Balance Presupuestario (Superávit o Déficit) (III= I-II)</b>	231,313.65	2,274,005.57	2,381,734.83
Concepto	Estimado Original Anual	Devengado	Pagado 3
III. Balance Presupuestario (Superávit o Déficit)	231,313.65	2,274,005.57	2,381,734.83
IV. Intereses, Comisiones y Gastos de la Deuda			
V. Balance Primario (superávit o Déficit) (V= III-IV)	231,313.65	2,274,005.57	2,381,734.83
Concepto	Estimado Original Anual	Devengado	Pagado 3
A. Financiamiento			
B. Amortización de la Deuda			
C. Endeudamiento o Desendeudamiento (C=A-B)	0.00	0.00	0.00

\*Bajo protesta de decir verdad declaramos que los Estados Financieros y sus Notas, son razonablemente correctos y son responsabilidad del emisor\*

**Elaboró**

C.P. Martín G. Portela Duarte  
 Subdirector de Control Interno Admtivo.

**Autorizó/Revisó**

Ing. Gonzalo Moreno Noriega/ C.P. Guadalupe Luna S.  
 Director General de Admón./ Dir. de Contabilidad y Finanzas

**Financiera para el Desarrollo Económico de Sonora**  
**Balance Presupuestario - LDF**  
**Del 01 de Enero al 30 de Septiembre de 2021**  
**(PESOS)**

**ETCA-IV-02**

**TRIMESTRE: Tercero 2021**

Concepto (c)	Estimado/ Aprobado (d)	Devengado	Recaudado/ Pagado
<b>A. Ingresos Totales (A = A1+A2+A3)</b>	38,849,802	18,268,216	18,268,216
A1. Ingresos de Libre Disposición	38,849,802	18,268,216	18,268,216
A2. Transferencias Federales Etiquetadas	-	-	-
A3. Financiamiento Neto	-	-	-
<b>B. Egresos Presupuestarios<sup>1</sup> (B = B1+B2)</b>	38,618,488	15,994,210	15,886,481
B1. Gasto No Etiquetado (sin incluir Amortización de la Deuda Pública)	38,618,488	15,994,210	15,886,481
B2. Gasto Etiquetado (sin incluir Amortización de la Deuda Pública)	-	-	-
<b>C. Remanentes del Ejercicio Anterior (C = C1 + C2)</b>	-	-	-
C1. Remanentes de Ingresos de Libre Disposición aplicados en el periodo	-	-	-
C2. Remanentes de Transferencias Federales Etiquetadas aplicados en el periodo	-	-	-
<b>I. Balance Presupuestario (I = A - B + C)</b>	231,314	2,274,006	2,381,735
<b>II. Balance Presupuestario sin Financiamiento Neto (II = I - A3)</b>	231,314	2,274,006	2,381,735
<b>III. Balance Presupuestario sin Financiamiento Neto y sin Remanentes del Ejercicio Anterior (III = II - C)</b>	231,314	2,274,006	2,381,735

Concepto	Aprobado	Devengado	Pagado
<b>E. Intereses, Comisiones y Gastos de la Deuda (E = E1+E2)</b>	-	-	-
E1. Intereses, Comisiones y Gastos de la Deuda con Gasto No Etiquetado	-	-	-
E2. Intereses, Comisiones y Gastos de la Deuda con Gasto Etiquetado	-	-	-
<b>IV. Balance Primario (IV = III + E)</b>	231,314	2,274,006	2,381,735

Concepto	Estimado/ Aprobado	Devengado	Recaudado/ Pagado
<b>F. Financiamiento (F = F1 + F2)</b>	-	-	-
F1. Financiamiento con Fuente de Pago de Ingresos de Libre Disposición	-	-	-
F2. Financiamiento con Fuente de Pago de Transferencias Federales Etiquetadas	-	-	-
<b>G. Amortización de la Deuda (G = G1 + G2)</b>	-	-	-
G1. Amortización de la Deuda Pública con Gasto No Etiquetado	-	-	-
G2. Amortización de la Deuda Pública con Gasto Etiquetado	-	-	-
<b>A3. Financiamiento Neto (A3 = F - G)</b>	-	-	-

**Financiera para el Desarrollo Economico de Sonora**  
**Balance Presupuestario - LDF**  
**Del 01 de Enero al 30 de Septiembre de 2021**  
**(PESOS)**


ETCA-IV-02

TRIMESTRE: Tercero 2021

Concepto	Estimado/ Aprobado	Devengado	Recaudado/ Pagado
A1. Ingresos de Libre Disposición	38,849,802	18,268,216	18,268,216
A3.1 Financiamiento Neto con Fuente de Pago de Ingresos de Libre Disposición (A3.1 = F1 - G1)	-	-	-
F1. Financiamiento con Fuente de Pago de Ingresos de Libre Disposición	-	-	-
G1. Amortización de la Deuda Pública con Gasto No Etiquetado	-	-	-
B1. Gasto No Etiquetado (sin incluir Amortización de la Deuda Pública)	38,618,488	15,994,210	15,886,481
C1. Remanentes de Ingresos de Libre Disposición aplicados en el periodo	-	-	-
<b>V. Balance Presupuestario de Recursos Disponibles (V = A1 + A3.1 - B 1 + C1)</b>	<b>231,314</b>	<b>2,274,006</b>	<b>2,381,735</b>
<b>VI. Balance Presupuestario de Recursos Disponibles sin Financiamiento Neto (VI = V - A3.1)</b>	<b>231,314</b>	<b>2,274,006</b>	<b>2,381,735</b>

Concepto	Estimado/ Aprobado	Devengado	Recaudado/ Pagado
A2. Transferencias Federales Etiquetadas	-	-	-
A3.2 Financiamiento Neto con Fuente de Pago de Transferencias Federales Etiquetadas (A3.2 = F2 - G2)	-	-	-
F2. Financiamiento con Fuente de Pago de Transferencias Federales Etiquetadas	-	-	-
G2. Amortización de la Deuda Pública con Gasto Etiquetado	-	-	-
B2. Gasto Etiquetado (sin incluir Amortización de la Deuda Pública)	-	-	-
C2. Remanentes de Transferencias Federales Etiquetadas aplicados en el periodo	-	-	-
<b>VII. Balance Presupuestario de Recursos Etiquetados (VII = A2 + A3.2 - B2 + C2)</b>	<b>-</b>	<b>-</b>	<b>-</b>
<b>VIII. Balance Presupuestario de Recursos Etiquetados sin Financiamiento Neto (VIII = VII - A3.2)</b>	<b>-</b>	<b>-</b>	<b>-</b>

  
 Elaboró  
 C.P. Martín G. Portela Duarte  
 Subdirector de Control Interno Admtivo.

  
 Autorizó/Revisó  
 Ing. Gonzalo Moreno Noriega/ C.P. Guadalupe Luna S.  
 Director General de Admón./ Dir. de Contabilidad y Finanzas

Financiera para el Desarrollo Economico de Sonora  
 Relación de Cuentas Bancarias Productivas Específicas  
 Del 01 de Enero al 30 de Septiembre de 2021  
 (pesos)

ETCA-IV-03

TRIMESTRE: Tercero 2021

	Fondo, Programa o Convenio	Datos de la Cuenta Bancaria	
		Institución Bancaria	Número de Cuenta
1	Financiamientos	BANORTE	659546357
2	NomIna	BANORTE	662615011
3	Gasto Operativo	BANORTE	678117299
4	Tarjetas	BANORTE	689099841
5	Sonora Emprnde	BANORTE	801338520
6	Des. de Prov. Ind. a la Gran Empresa	BANORTE	854279209
7	Iniciativas Productivas	BANORTE	864361046
8	Impulsa tu idea	BANORTE	886803678
9	Com. p/apert. de crédito	BANCOMER	179912843
10	"Pyme 2010"	BANCOMER	179543007
11	"Capital Semilla 2010"	BANCOMER	179976450
12	"Cananea-FNS-Foclr"	BANCOMER	182000903
13	Recuperaciones	BANCOMER	180497487
14	Comision Est. para el Des. de Pueblos y Com. Ind.	BANCOMER	186381138
15	P. E. Com. Calle Pesqueria	BANCOMER	186562515
16	PYME 2011	BANCOMER	188645086
17	Fondo de Apoyo a la Inv. en Equip. e Infra	BANCOMER	187282559
18	"Cananea-Foclr 2012"	BANCOMER	189515275
19	"SAGARPHA GENERAL"	BANCOMER	189811591
20	Asesoría Financiera p/acceso al credito	BANCOMER	190106984

21	Programa de Impulso Sectorial (Clusters)	BANCOMER	190297054
22	Acceso al Capital	BANCOMER	109231126
23	Pyme 2012	BANCOMER	192104512
24	Secretaria de Economia	BANCOMER	191856189
25	CRECE Sonora	BANCOMER	193780104
26	Tu Gobernador en Tu Colonia	BANCOMER	193410137
27	Sedeson Tu Gobernador en tu Colonia	BANCOMER	193811476
28	Sistema de Impulso al Desarrollo del Empleo Sustentable	BANCOMER	193811778
29	Turismo Sonora	BANCOMER	194115066
30	Consult para Accesar al Finan MyPE E	BANCOMER	194381874
31	PyME 2013	BANCOMER	195825377
32	Apoyo a Empresas afectadas por obra publica	BANCOMER	195782759
33	FUNTEC	BANCOMER	195535697
34	PYME 2007	BANCOMER	195536367
35	PYME 2008	BANCOMER	195536790
36	PYME 2009	BANCOMER	195536898
37	CAPITAL SEMILLA FEDERAL 2009	BANCOMER	195537029
38	Asesorla a Empresarios	BANCOMER	197415443
39	Impulso Franquicias Sonorenses	BANCOMER	197529368
40	Emprendedores Juveniles 2014	BANCOMER	197529538
41	Taxista Sonorense	BANCOMER	197799381
42	UES Universidad Estatal de Sonora	BANCOMER	198263299
43	CANACO Hermosillo	BANCOMER	198737916
44	COPARMEX Mujer Avanza	BANCOMER	198737843

45	CANACINTRA Hermosillo	BANCOMER	198847886
46	CANACINTRA SLRC	BANCOMER	199887486
47	Garantía Liquida	BANCOMER	199170294
48	FIDESON Emprendedores RP	BANCOMER	105671434
49	FIDESON Mujer Productiva RP	BANCOMER	105671442
50	FIDESON Sonora Trabaja RP	BANCOMER	105671639
51	FIDESON Sonora Competitivo RP	BANCOMER	105671671
52	FIDESON Empresas con Responsabilidad Social RP	BANCOMER	105671701
53	FIDESON Transportistas 2016 RP	BANCOMER	105671744
54	FIDESON Multiplica tus Capacidades RP	BANCOMER	105671833
55	FIDESON PPPyME 2015 RM	BANCOMER	105667844
56	FIDESON Impuso a Franquicias RP	BANCOMER	105671728
57	FIDESON Abuelos Productivos RP	BANCOMER	106011462
58	FIDESON Tianguistas RP	BANCOMER	106626920
59	FIDESON Sonora competitivo para camaras RP	BANCOMER	106812252
60	EGRAL DE FORMACION FINANCIERA PARA MYPYMES D	BANCOMER	106606148
61	EGRAL DE FORMACION FINANCIERA PARA MYPYMES D	BANCOMER	106606083
62	ION CONCURRENCIA CON LAS ENTIDADES FEDERATIV	BANCOMER	108039917
63	ION PROGRAMA DE APOYO Y FOMENTO AL AUTOEMPL	BANCOMER	108692696
64	SECRETARIA DE ECONOMIA OPORTUNIDADES PARA T	BANCOMER	110985279
65	FIDESON VENTA DE ACTIVOS R.P.	BANCOMER	110978345
66	PROGRAMA INTEGRAL DE FORMACION EMPRESARIAL	BANCOMER	111203010
67	EMERGENTE DE RESCATE DE AYUNTAMIENTOS DE SO	BANCOMER	111235958
68	ROLLO Y FORTALECIMEINTO INDUSTRIA DEL BACANO	BANCOMER	111226991



69	ROLLO Y FORTALECIMIENTO INDUSTRIA DEL BACANO	BANCOMER	111225642
70	SECTOR AGROINDUSTRIAL E IMPULSAR COMPETITIV	BANCOMER	111226578
71	S MIPYMES CRECIMIENTO SECTOR AUTOMOTRIZ Y/O S	BANCOMER	111226886
72	MIENTO MIPYMES SECTOR AGROINDUSTRIAL SOLUCIO	BANCOMER	111226967
73	A DE APOYO Y FOMENTO AL AUTOEMPLEO SECRETARI	BANCOMER	111698222
74	ACION Y SISTEMATIZACION DE LA MIR EN EL ESTADO	BANCOMER	112382458
75	TURA INTELIGENTE I 4.0 PARA LA COMPETITIVIDAD DE	BANCOMER	112405989
76	SEDESON SOY PILAR	BANCOMER	113070069
77	FIDESON EMERGENTE COVID	BANCOMER	115289599
78	COVID19	BANORTE	1105242434
79	FIDSON AUTOEMPLEO	BANORTE	1112716399
80	FIDESON AUTOEMPLEO 2020	BANCOMER	115411149
81	INV. RECUPERACIONES	BANCOMER	2047334753
82	INV. PYME 2012	BANCOMER	2044800974
83	INV. PYME 2013	BANCOMER	195825377
84	INV. PPPYME 2015 RM	BANCOMER	105667844
85	INV. INTERACCIONES	BANORTE	300226688

"Bajo protesta de decir verdad declaramos que los Estados Financieros y sus Notas, son razonablemente correctos y son responsabilidad del emisor"

Elaboró

C.P. Martín G. Portela Duarte

Subdirector de Control Interno Admtivo.

Autorizó/Revisó

Ing. Gonzalo Moreno Noriega/ C.P. Guadalupe Luna S.

Director General de Admón./ Dir. de Contabilidad y Finanzas

Financiera para el Desarrollo Economico de Sonora  
**CLASIFICACION ECONOMICA DE LOS INGRESOS, DE LOS GASTOS Y DEL FINANCIAMIENTO**

ETCA-IV-06

**AL 30 DE Septiembre de 2021**

Código	Concepto	
<b>1</b>	<b>INGRESOS</b>	<b>18,274,180.04</b>
<b>1.1</b>	<b>INGRESOS CORRIENTES</b>	<b>18,274,180.04</b>
<b>1.1.1</b>	<b>Impuestos</b>	-
<b>1.1.1.1</b>	<b>Impuesto sobre el Ingreso, las Utilidades y las Ganancias de Capital</b>	-
<b>1.1.1.1.1</b>	<i>De Personas Físicas</i>	-
<b>1.1.1.1.1.1</b>	Impuesto sobre los Ingresos	-
<b>1.1.1.1.2</b>	<i>De Empresas y Otras Corporaciones (Personas Morales)</i>	-
<b>1.1.1.1.2.1</b>	Impuesto sobre los Ingresos	-
<b>1.1.1.1.3</b>	<i>No Clasificables</i>	-
<b>1.1.1.2</b>	<b>Impuesto sobre Nómina y la Fuerza de Trabajo</b>	-
<b>1.1.1.2.1</b>	Impuesto sobre Nómina y Asimilables	-
<b>1.1.1.3</b>	<b>Impuesto sobre la Propiedad</b>	-
<b>1.1.1.4</b>	<b>Impuesto sobre los Bienes y Servicios</b>	-
<b>1.1.1.4.1</b>	Impuesto sobre la Producción, el Consumo y las Transacciones	-
<b>1.1.1.4.1.1</b>	Impuesto al Valor Agregado	-
<b>1.1.1.4.1.2</b>	Impuesto especial sobre Producción y Servicios	-
<b>1.1.1.4.1.3</b>	Otros Impuestos Sobre Bienes y Servicios	-
<b>1.1.1.5</b>	<b>Impuesto sobre el Comercio y las Transacciones Internacionales / Comercio Exterior</b>	-
<b>1.1.1.5.1</b>	Impuesto a la Importación	-
<b>1.1.1.5.2</b>	Impuesto a la Exportación	-
<b>1.1.1.6</b>	<b>Impuestos Ecológicos</b>	-
<b>1.1.1.7</b>	<b>Impuesto a los Rendimientos Petroleros</b>	-
<b>1.1.1.8</b>	<b>Otros impuestos</b>	-
<b>1.1.1.9</b>	<b>Accesorios</b>	-
<b>1.1.2</b>	<b>Contribuciones a la Seguridad Social</b>	-
<b>1.1.2.1</b>	Contribuciones de los Empleados	-
<b>1.1.2.2</b>	Contribuciones de los Empleadores	-
<b>1.1.2.3</b>	Contribuciones de los Trabajadores Por Cuenta Propia o No Empleados	-
<b>1.1.2.4</b>	Contribuciones no Clasificables	-
<b>1.1.3</b>	<b>Contribuciones de Mejoras</b>	-
<b>1.1.4</b>	<b>Derechos, Productos y Aprovechamientos Corrientes</b>	-
<b>1.1.4.1</b>	Derechos No Incluidos en Otros Conceptos	-
<b>1.1.4.2</b>	Productos Corrientes No Incluidos en Otros Conceptos	-
<b>1.1.4.3</b>	Aprovechamientos Corrientes No Incluidos en Otros Conceptos	-

<b>1.1.5</b>	<b>Rentas de la Propiedad</b>	-
1.1.5.1	Intereses	-
1.1.5.1.1	Internos	-
1.1.5.1.2	Externos	-
1.1.5.2	Dividendos y Retiros de las Cuasisociedades	-
1.1.5.3	Arrendamiento de Tierras y Terrenos	-
1.1.5.4	Otros	-
<b>1.1.6</b>	<b>Venta de Bienes y Servicios de Entidades del Gobierno General / Ingresos de Explotación de Entidades Empresariales</b>	<b>4,439,530.86</b>
1.1.6.1	Venta de Establecimientos No de Mercado	-
1.1.6.2	Venta de Establecimientos de Mercado	-
1.1.6.3	Derechos Administrativos	4,439,531
<b>1.1.7</b>	<b>Subsidios y Subvenciones Recibidos por Entidades Empresariales Públicas</b>	<b>13,834,649.18</b>
1.1.7.1	Subsidios y Subvenciones Recibidos por Entidades Empresariales Públicas No Financieras	13,834,649.18
1.1.7.2	Subsidios y Subvenciones Recibidos por Entidades Empresariales Públicas Financieras	-
<b>1.1.8</b>	<b>Transferencias, Asignaciones y Donativos Corrientes Recibidos</b>	<b>-</b>
1.1.8.1	Del Sector Privado	-
1.1.8.2	Del Sector Público	-
1.1.8.2.1	De la Federación	-
1.1.8.2.1.1	Transferencias Internas y Asignaciones	-
1.1.8.2.1.2	Transferencias del Resto del Sector Público	-
1.1.8.2.1.3	Pensiones y Jubilaciones	-
1.1.8.2.1.4	Transferencias de Fideicomisos, Mandatos y Contratos Análogos	-
1.1.8.2.2	De Entidades Federativas	-
1.1.8.2.3	De Municipios	-
1.1.8.3	Del Sector Externo	-
1.1.8.3.1	De Gobiernos Extranjeros	-
1.1.8.3.2	De Organismos Internacionales	-
1.1.8.3.3	Del Sector Privado Externo	-
<b>1.1.9</b>	<b>Participaciones</b>	<b>-</b>
<b>1.2</b>	<b>INGRESOS DE CAPITAL</b>	<b>-</b>
<b>1.2.1</b>	<b>Venta (Disposición) de Activos</b>	<b>-</b>
1.2.1.1	Venta de Activos Fijos	-
1.2.1.2	Venta de Objetos de Valor	-
1.2.1.3	Venta de Activos No Producidos	-
<b>1.2.2</b>	<b>Disminución de Existencias</b>	<b>-</b>
1.2.2.1	Materiales y Suministros	-
1.2.2.2	Materias Primas	-
1.2.2.3	Trabajos en Curso	-

1.2.2.4	Bienes Terminados	-
1.2.2.5	Bienes para venta	-
1.2.2.6	Bienes en tránsito	-
1.2.2.7	Existencias de Material de Seguridad y Defensa	-
<b>1.2.3</b>	<b>Incremento de la Depreciación, Amortización, Estimaciones y Provisiones Acumuladas</b>	-
1.2.3.1	Depreciación y Amortización	-
1.2.3.2	Estimaciones por Deterioro de Inventarios	-
1.2.3.3	Otras Estimaciones por pérdida o deterioro	-
1.2.3.4	Provisiones	-
<b>1.2.4</b>	<b>Transferencias, Asignaciones y Donativos de Capital Recibidas</b>	-
1.2.4.1	Del Sector Privado	-
1.2.4.2	Del Sector Público	-
1.2.4.2.1	De la Federación	-
1.2.4.2.1.1	Transferencias Internas y Asignaciones	-
1.2.4.2.1.2	Transferencias del Resto del Sector Público	-
1.2.4.2.1.3	Pensiones y Jubilaciones	-
1.2.4.2.1.4	Transferencias de Fideicomisos, Mandatos y Contratos Análogos	-
1.2.4.2.2	De Entidades Federativas	-
1.2.4.2.3	De Municipios	-
1.2.4.3	Del Sector Externo	-
1.2.4.3.1	De Gobiernos Extranjeros	-
1.2.4.3.2	De Organismos Internacionales	-
1.2.4.3.3	Del Sector Privado Externo	-
<b>1.2.5</b>	<b>Recuperación de Inversiones Financieras Realizadas con Fines de Política</b>	-
1.2.5.1	Venta de Acciones y Participaciones de Capital Adquiridas con Fines de Política	-
1.2.5.2	Valores Representativos de Deuda Adquiridos con Fines de Política	-
1.2.5.3	Venta de Obligaciones Negociables Adquiridas con Fines de Política	-
1.2.5.4	Recuperación de Préstamos Realizados con Fines de Política	-
	<b>TOTAL DE INGRESOS</b>	<b>18,274,180.04</b>
<b>2</b>	<b>GASTOS</b>	<b>16,279,021.49</b>
<b>2.1</b>	<b>GASTOS CORRIENTES</b>	<b>16,279,021.49</b>
<b>2.1.1</b>	<b>Gastos de Consumo de los Entes del Gobierno General/ Gastos de Explotación de las Entidades Empresariales</b>	<b>16,279,021.49</b>
2.1.1.1	Remuneraciones	14,077,401.99
2.1.1.1.1	Sueldos y Salarios	13,834,649.18
2.1.1.1.2	Contribuciones Sociales	-
2.1.1.1.3	Impuestos sobre Nóminas	242,752.81
2.1.1.2	Compra de Bienes y Servicios	1,871,973.98
2.1.1.3	Variación de Existencias (Disminución (+) Incremento (-))	-

2.1.1.4	Depreciación y Amortización	329,645.52
2.1.1.5	Estimaciones por Deterioro de Inventarios	
2.1.1.6	Impuestos sobre los Productos, la Producción y las Importaciones de las Entidades Empresariales	-
<b>2.1.2</b>	<b>Prestaciones de la Seguridad Social (MEFP 6.68)</b>	
<b>2.1.3</b>	<b>Gasto de la Propiedad</b>	-
2.1.3.1	Intereses	-
2.1.3.1.1	Intereses de la Deuda Interna	-
2.1.3.1.2	Intereses de la Deuda Externa	-
2.1.3.2	Gastos de la Propiedad Distintos de Intereses	-
2.1.3.2.1	Dividendos y Retiros de las Cuasisociedades	
2.1.3.2.2	Arrendamientos de Tierras y Terrenos (MEFP 6.81)	
<b>2.1.4</b>	<b>Subsidios y Subvenciones a Empresas (MEFP 6.61)</b>	-
2.1.4.1	A Entidades Empresariales del Sector Privado	-
2.1.4.1.1	A Entidades Empresariales no Financieras	-
2.1.4.1.2	A Entidades Empresariales Financieras	-
2.1.4.2	A Entidades Empresariales del Sector Público	-
2.1.4.2.1	A Entidades Empresariales No Financieras	-
2.1.4.2.2	A Entidades Empresariales Financieras	-
<b>2.1.5</b>	<b>Transferencias, Asignaciones y Donativos Corrientes Otorgados</b>	-
<b>2.1.5.1</b>	<b>Al Sector Privado</b>	-
2.1.5.1.1	Ayuda a Personas	
2.1.5.1.2	Becas	
2.1.5.1.3	Ayuda a Instituciones	
2.1.5.1.4	Instituciones de Interés Público	
2.1.5.1.5	Desastres Naturales	
2.1.5.1.6	Fideicomisos, Mandatos y Contratos Análogos	
2.1.5.1.7	Otras	
<b>2.1.5.2</b>	<b>Al Sector Público</b>	-
2.1.5.2.1	A la Federación	-
2.1.5.2.1.1	Transferencias Internas y Asignaciones	
2.1.5.2.1.2	Transferencias del Resto del Sector Público	
2.1.5.2.1.3	Organismos de la Seguridad Social	
2.1.5.2.1.4	Transferencias de Fideicomisos, Mandatos y Contratos Análogos	
2.1.5.2.2	A Entidades Federativas	
2.1.5.2.3	A Municipios	
<b>2.1.5.3</b>	<b>Al Sector Externo</b>	-
2.1.5.3.1	A Gobiernos Extranjeros	
2.1.5.3.2	A Organismos Internacionales	
2.1.5.3.3	Al Sector Privado Externo	
<b>2.1.6</b>	<b>Impuesto sobre los Ingresos, la Riqueza y Otros a las Entidades Empresariales Públicas</b>	

<b>2.1.7</b>	<b>Participaciones</b>	
<b>2.1.8</b>	<b>Provisiones y Otras Estimaciones</b>	-
2.1.8.1	Provisiones a Corto Plazo	
2.1.8.2	Provisiones a Largo Plazo	
2.1.8.3	Estimaciones por Pérdida o Deterioro a Corto Plazo	
2.1.8.4	Estimaciones por Pérdida o Deterioro a Largo Plazo	
<b>2.2</b>	<b>GASTOS DE CAPITAL</b>	-
<b>2.2.1</b>	<b>Construcciones en Proceso</b>	
<b>2.2.2</b>	<b>Activos Fijos (Formación Bruta de Capital Fijo)</b>	-
2.2.2.1	Viviendas, Edificios y Estructuras	-
2.2.2.1.1	Viviendas	
2.2.2.1.2	Edificios No Residenciales	
2.2.2.1.3	Otras Estructuras	
2.2.2.2	Maquinaria y Equipo	-
2.2.2.2.1	Equipo de Transporte	
2.2.2.2.2	Equipo de Tecnología de la Información y Comunicaciones	
2.2.2.2.3	Otra Maquinaria y Equipo	
2.2.2.3	Equipo de Defensa y Seguridad	
2.2.2.4	Activos Biológicos Cultivados	-
2.2.2.4.1	Ganado para Cría, Leche, Tiro, etc., que dan Productos Recurrentes	
2.2.2.4.2	Árboles, Cultivos y Otras Plantaciones que dan Productos Recurrentes	
2.2.2.5	Activos Fijos Intangibles	-
2.2.2.5.1	Investigación y Desarrollo	
2.2.2.5.2	Exploración y Evaluación Minera	
2.2.2.5.3	Programas de Informática y Base de Datos	
2.2.2.5.4	Originales para Esparcimiento, Literarios o Artísticos	
2.2.2.5.5	Otros Activos Fijos Intangibles	
<b>2.2.3</b>	<b>Incremento de Existencias</b>	-
2.2.3.1	Materiales y Suministros	-
2.2.3.2	Materias Primas	
2.2.3.3	Trabajos en Curso	
2.2.3.4	Bienes Terminados	
2.2.3.5	Bienes de Venta	
2.2.3.6	Bienes en Tránsito	
2.2.3.7	Existencias de Materiales de Seguridad y Defensa	
<b>2.2.4</b>	<b>Objetos de Valor</b>	-
2.2.4.1	Metales y Piedras Preciosas	
2.2.4.2	Antigüedades y Otros Objetos de Arte	
2.2.4.3	Otros Objetos de Valor	
<b>2.2.5</b>	<b>Activos No Producidos</b>	-
2.2.5.1	Activos Intangibles No Producidos de Origen Natural	-
2.2.5.1.1	Tierras y Terrenos (MEFP 7.70)	

2.2.5.1.2	Recursos Minerales y Energéticos	
2.2.5.1.3	Recursos Biológicos No Cultivados	
2.2.5.1.4	Recursos Hídricos	
2.2.5.1.5	Otros Activos de Origen Natural	
2.2.5.2	Activos Intangibles No Producidos (MEFP 7.78)	-
2.2.5.2.1	Derechos Patentados	
2.2.5.2.2	Arrendamientos Operativos Comerciales	
2.2.5.2.3	Fondos de Comercio Adquiridos	
2.2.5.2.4	Otros Activos Intangibles No Producidos	
<b>2.2.6</b>	<b>Transferencias y Asignaciones y Donativos de Capital Otorgados</b>	-
2.2.6.1	Al Sector Privado	-
2.2.6.1.1	Ayuda a Personas	
2.2.6.1.2	Ayuda a Instituciones	
2.2.6.1.3	Instituciones de Interés Público	
2.2.6.1.4	Desastres Naturales	
2.2.6.2	Al Sector Público	-
2.2.6.2.1	A la Federación	-
2.1.6.2.1.1	Transferencias Internas y Asignaciones	
2.1.6.2.1.2	Transferencias al resto del sector público	
2.1.6.2.1.3	Transferencias de Fideicomisos, Mandatos y Contratos análogos	
2.2.6.2.2	A Entidades Federativas	
2.2.6.2.3	A Municipios	
2.2.6.3	Al Sector Externo	-
2.2.6.3.1	A Gobiernos Extranjeros	
2.2.6.3.2	A Organismos Internacionales	
2.2.6.3.3	Al Sector Privado Externo	
<b>2.2.7</b>	<b>Inversión Financiera con Fines de Política Económica</b>	-
2.2.7.1	Acciones y Participaciones de Capital	-
2.2.7.1.1	Interna	-
2.2.7.1.1.1	Sector Público	
2.2.7.1.1.2	Sector Privado	
2.2.7.1.2	Externa	
2.2.7.2	Valores Representativos de Deuda Adquiridos con Fines de Política Económica	
2.2.7.3	Obligaciones Negociables Adquiridas con Fines de Política Económica	
2.2.7.4	Concesión de Préstamos	-
2.2.7.4.1	Interna	-
2.2.7.4.1.1	Sector Público	
2.2.7.4.1.2	Sector Privado	
2.2.7.4.2	Externa	
	<b>TOTAL DEL GASTO</b>	<b>16,279,021.49</b>
<b>3</b>	<b>FINANCIAMIENTO</b>	<b>212,771,099.37</b>
<b>3.1</b>	<b>FUENTES FINANCIERAS</b>	<b>112,753,482.11</b>

<b>3.1.1</b>	<b>Disminución de Activos Financieros</b>	<b>100,935,382.32</b>
<b>3.1.1.1</b>	<b>Disminución de Activos Financieros Corrientes (Circulantes)</b>	<b>91,944,547.75</b>
<b>3.1.1.1.1</b>	<b>Disminución de Caja y Bancos (Efectivo y Equivalentes)</b>	<b>2,201,962.84</b>
<b>3.1.1.1.1.1</b>	<b>Efectivo</b>	<b>-</b>
<b>3.1.1.1.1.2</b>	<b>Bancos / Tesorería</b>	<b>\$2,201,962.84</b>
<b>3.1.1.1.1.3</b>	<b>Bancos / Dependencias y Otros</b>	<b>-</b>
<b>3.1.1.1.1.4</b>	<b>Inversiones Temporales (Hasta 3 meses)</b>	
<b>3.1.1.1.1.5</b>	<b>Fondos con Afectación Específica</b>	<b>-</b>
<b>3.1.1.1.1.6</b>	<b>Depósitos de Fondos de Terceros en garantía y Administración</b>	<b>-</b>
<b>3.1.1.1.1.7</b>	<b>Otro Efectivo y Equivalentes</b>	<b>-</b>
<b>3.1.1.1.2</b>	<b>Disminución de Inversiones Financieras de Corto Plazo (Derechos a Recibir Efectivo o Equivalentes)</b>	<b>-</b>
<b>3.1.1.1.2.1</b>	<b>Títulos y Valores</b>	
<b>3.1.1.1.2.2</b>	<b>Acciones y Participaciones de Capital</b>	
<b>3.1.1.1.2.3</b>	<b>Otras Inversiones Financieras</b>	
<b>3.1.1.1.3</b>	<b>Disminución de Cuentas por Cobrar</b>	<b>51,501,071.99</b>
<b>3.1.1.1.3.1</b>	<b>Cuentas por Cobrar</b>	
<b>3.1.1.1.3.2</b>	<b>Deudores Diversos por Cobrar</b>	<b>\$51,501,071.99</b>
<b>3.1.1.1.3.3</b>	<b>Ingresos por Recuperar</b>	
<b>3.1.1.1.3.4</b>	<b>Deudores por Anticipos de la Tesorería</b>	



3.1.1.1.4	Disminución de Documentos por Cobrar	
3.1.1.1.4.1	Otros Derechos a Recibir Efectivo o Equivalentes	
3.1.1.1.5	Recuperación de Préstamos Otorgados de Corto Plazo	
3.1.1.1.6	Disminución de Otros Activos Financieros Corrientes	38,241,512.92
3.1.1.1.6.1	Anticipo a Proveedores por Adquisición de Bienes y Prestación de Servicios	
3.1.1.1.6.2	Anticipo a Proveedores por Adquisición de Bienes Inmuebles y Muebles	
3.1.1.1.6.3	Anticipo a Proveedores por Adquisición de Bienes Intangibles	
3.1.1.1.6.4	Anticipo a Contratistas por Obras Públicas	
3.1.1.1.6.5	Otros Derechos a Recibir Bienes o Servicios	
3.1.1.1.6.6	Disminución de Otros Activos Circulantes	
3.1.1.2	Disminución de Activos Financieros No Corrientes	8,990,834.57
3.1.1.2.1	Recuperación de Inversiones Financieras a Largo Plazo con Fines de Liquidez	
3.1.1.2.1.1	Venta de Acciones y Participaciones de Capital	
3.1.1.2.1.1.1	Internos	
3.1.1.2.1.1.2	Externos	
3.1.1.2.1.2	Venta de Títulos y Valores Representativos de la Deuda	
3.1.1.2.1.3	Venta de Obligaciones Negociables	

3.1.1.2.1.4	Recuperación de Préstamos	\$72,485,847.01
3.1.1.2.1.4.1	Internos	
3.1.1.2.1.4.2	Externos	
3.1.1.2.2	Disminución de Otros Activos Financieros No Corrientes	8,990,834.57
3.1.1.2.2.1	Documentos por Cobrar	
3.1.1.2.2.2	Deudores Diversos	8,961,832.05
3.1.1.2.2.3	Otros Derechos a Recibir Efectivo o Equivalentes	-
3.1.1.2.2.4	Activos Diferidos	
3.1.1.2.2.5	Otros Activos	29,002.52
3.1.2	Incremento de Pasivos	11,749,500.63
3.1.2.1	Incremento de Pasivos Corrientes	11,749,500.63
3.1.2.1.1	Incremento de Cuentas por Pagar	
3.1.2.1.1.1	Servicios Personales	\$0.00
3.1.2.1.1.2	Proveedores por Pagar	8,736.86
3.1.2.1.1.3	Contratistas por Obras Públicas por Pagar	
3.1.2.1.1.4	Participaciones y Aportaciones por Pagar	
3.1.2.1.1.5	Transferencias Otorgadas por Pagar	
3.1.2.1.1.6	Intereses y Comisiones por Pagar	

3.1.2.1.1.7	Retenciones y Contribuciones por Pagar	\$0.00
3.1.2.1.1.8	Devoluciones de Contribuciones por Pagar	
3.1.2.1.1.9	Otras Cuentas por Pagar	1,051,753.17
3.1.2.1.2	Incremento de Documentos por Pagar	
3.1.2.1.2.1	Documentos Comerciales por Pagar	
3.1.2.1.2.2	Documentos con Contratistas por Obras Públicas por Pagar	
3.1.2.1.2.3	Otros Documentos por Pagar	
3.1.2.1.2.4	Títulos y Valores de la Deuda Pública Interna	
3.1.2.1.2.5	Títulos y Valores de la Deuda Pública Externa	
3.1.2.1.3	Conversión de Deuda Pública a Largo Plazo en Porción Circulante	5,860,692.00
3.1.2.1.3.1	Conversión de Títulos y Valores de Largo Plazo en Corto Plazo	
3.1.2.1.3.1.1	Porción de Corto Plazo de Títulos y Valores de la Deuda Pública Interna de L.P.	
3.1.2.1.3.1.2	Porción de Corto Plazo de Títulos y Valores de la Deuda Pública Externa de L.P.	
3.1.2.1.3.2	Conversión de Préstamos de Largo Plazo en Corto Plazo	\$5,860,692.00
3.1.2.1.3.2.1	Porción a Corto Plazo de Préstamos de la Deuda Pública Interna de L.P.	
3.1.2.1.3.2.2	Porción a Corto Plazo de Préstamos de la Deuda Pública Externa de L.P.	
3.1.2.1.4	Incremento de Otros Pasivos de Corto Plazo	5,888,808.63
3.1.2.1.4.1	Pasivos Diferidos	
3.1.2.1.4.2	Fondos y Bienes de Terceros	\$3,008,944.60
3.1.2.1.4.3	Otros Pasivos	\$2,879,864.03
3.1.2.2	Incremento de Pasivo No Corrientes	
3.1.2.2.1	Incremento de Cuentas por Pagar a Largo Plazo	
3.1.2.2.1.1	Proveedores por Pagar	
3.1.2.2.1.2	Contratistas por Obras Públicas por Pagar	
3.1.2.2.2	Incremento de Documentos por Pagar a Largo Plazo	
3.1.2.2.2.1	Documentos Comerciales por Pagar	
3.1.2.2.2.2	Documentos con Contratistas por Obras Públicas por Pagar	
3.1.2.2.2.3	Otros documentos por Pagar	
3.1.2.2.3	Colocación de Títulos y Valores a Largo Plazo	
3.1.2.2.3.1	Colocación de Títulos y Valores de la Deuda Pública Interna	
3.1.2.2.3.2	Colocación de Títulos y Valores de la Deuda Pública Externa	
3.1.2.2.4	Obtención de Préstamos de la Deuda Pública a Largo Plazo	

3.1.2.2.4.1	Obtención de Préstamos Internos	
3.1.2.2.4.2	Obtención de Préstamos Externos	
3.1.2.2.5	Incremento de Otros Pasivos a Largo Plazo	
3.1.2.2.5.1	Pasivos Diferidos	
3.1.2.2.5.2	Fondos y Bienes de Terceros	
3.1.2.2.5.3	Otros Pasivos	
3.1.3	Incremento de Patrimonio	68,599.16
	<b>TOTAL DE FUENTES FINANCIERAS</b>	<b>112,753,482.11</b>
3.2	<b>APLICACIONES FINANCIERAS (Usos)</b>	<b>100,017,617.26</b>
3.2.1	<b>Incremento de Activos Financieros</b>	<b>7,766,481.25</b>
3.2.1.1	Incremento de Activos Financieros Corrientes (Circulantes)	7,766,481.25
3.2.1.1.1	Incremento de Caja y Bancos (Efectivo y Equivalentes)	5,343,637.49
3.2.1.1.1.1	Efectivo	\$10,000.00
3.2.1.1.1.2	Bancos / Tesorería	
3.2.1.1.1.3	Bancos / Dependencias y Otros	
3.2.1.1.1.4	Inversiones Temporales ( Hasta 3 Meses)	\$5,333,637.49
3.2.1.1.1.5	Fondos con Afectación Específica	
3.2.1.1.1.6	Depósitos de Fondo de Terceros en Garantía y/o Administración	
3.2.1.1.1.7	Otro Efectivo y Equivalentes	
3.2.1.1.2	Incremento de Inversiones Financieras de Corto Plazo (Derechos a recibir Efectivo o Equivalentes)	
3.2.1.1.2.1	Títulos y Valores	
3.2.1.1.2.2	Acciones y Participaciones de Capital	
3.2.1.1.2.3	Otras Inversiones Financieras	
3.2.1.1.3	Incremento de Cuentas por Cobrar	
3.2.1.1.3.1	Cuentas por Cobrar	
3.2.1.1.3.2	Deudores Diversos por Cobrar	
3.2.1.1.3.3	Ingresos por Recuperar	
3.2.1.1.3.4	Deudores por Anticipos de Tesorería	
3.2.1.1.4	Incremento de Documentos por Cobrar	
3.2.1.1.4.1	Otros Derechos a Recibir Efectivo o Equivalentes	
3.2.1.1.5	Préstamos Otorgados de Corto Plazo	
3.2.1.1.6	Incremento de Otros Activos Financieros Corrientes	2,422,843.76
3.2.1.1.6.1	Anticipo a Proveedores por Adquisición de Bienes y Prestación de Servicios	
3.2.1.1.6.2	Anticipo a Proveedores por Adquisición de Bienes Inmuebles y Muebles	
3.2.1.1.6.3	Anticipo a Proveedores por Adquisición de Bienes Intangibles	
3.2.1.1.6.4	Anticipo a Contratistas por Obras Públicas	
3.2.1.1.6.5	Otros Derechos a Recibir Bienes y Servicios	

3.2.1.1.6.6	Otros Activos Circulantes	
3.2.1.2	Incremento de Activos Financieros No Corrientes	
3.2.1.2.1	Inversiones Financieras a Largo Plazo con Fines de Liquidez	-
3.2.1.2.1.1	Compra de Acciones y Participaciones de Capital	-
3.2.1.2.1.1.1	Internos	
3.2.1.2.1.1.2	Externos	
3.2.1.2.1.2	Compra de Títulos y Valores Representativos de la Deuda	
3.2.1.2.1.3	Compra de Obligaciones negociables	
3.2.1.2.1.4	Concesión de Préstamos	-
3.2.1.2.1.4.1	Internos	
3.2.1.2.1.4.2	Externos	
3.2.1.2.2	Incremento de Otros Activos Financieros No Corrientes	44,834.00
3.2.1.2.2.1	Documentos por Cobrar	
3.2.1.2.2.2	Deudores Diversos	
3.2.1.2.2.3	Otros Derechos a Recibir Efectivo y Equivalentes	
3.2.1.2.2.4	Activos Diferidos	
3.2.1.2.2.5	Otros Activos	44,834.00
3.2.2	Disminución de Pasivos	12,251,136.01
3.2.2.1	Disminución de Pasivos Corrientes	147,076.36
3.2.2.1.1	Disminución de Cuentas por Pagar	137,076.36
3.2.2.1.1.1	Servicios Personales por Pagar	
3.2.2.1.1.2	Proveedores por Pagar	\$0.00
3.2.2.1.1.3	Contratistas por Obras Públicas por Pagar	
3.2.2.1.1.4	Participaciones y Aportaciones por Pagar	
3.2.2.1.1.5	Transferencias Otorgadas por Pagar	
3.2.2.1.1.6	Intereses y Comisiones y otros gastos de la Deuda Pública por Pagar	
3.2.2.1.1.7	Retenciones y Contribuciones por Pagar	137,076.36
3.2.2.1.1.8	Devoluciones de la Ley de Ingresos por Pagar	
3.2.2.1.1.9	Otras Cuentas por Pagar	
3.2.2.1.2	Disminución de Documentos por Pagar	-
3.2.2.1.2.1	Documentos Comerciales por Pagar	
3.2.2.1.2.2	Documentos con Contratistas por Obras Públicas por Pagar	
3.2.2.1.2.3	Otros Documentos por Pagar	
3.2.2.1.2.4	Títulos y Valores de la Deuda Pública Interna	
3.2.2.1.2.5	Títulos y Valores de la Deuda Pública Externa	
3.2.2.1.3	Amortización de la Porción Circulante de la Deuda Pública de Largo Plazo	-
3.2.2.1.3.1	Amortización de la Porción Circulante de la Deuda Pública de L.P. en Títulos y Valores	-
3.2.2.1.3.1.1	Amortización de la Porción Circulante de la Deuda Pública Interna de L.P. en Títulos y Valores	
3.2.2.1.3.1.2	Amortización de la Porción de la Deuda Pública Externa de L.P. En Títulos y Valores	
3.2.2.1.3.2	Amortización de la Porción Circulante de la Deuda Pública de L.P. en Préstamos	-

3.2.2.1.3.2.1	Amortización de la Porción Circulante de la Deuda Pública Interna de L.P en Préstamos	
3.2.2.1.3.2.2	Amortización de la Porción Circulante de la Deuda Pública Externa de L.P. en Préstamos	
3.2.2.1.4	Disminución de Otros Pasivos de Corto Plazo	10,000.00
3.2.2.1.4.1	Pasivos Diferidos	
3.2.2.1.4.2	Fondos y Bienes de Terceros en Garantía y/o Administración	
3.2.2.1.4.3	Otros Pasivos	10,000.00
3.2.2.2	Disminución de Pasivos No Corrientes	12,104,059.65
3.2.2.2.1	Disminución de Cuentas por Pagar a Largo Plazo	-
3.2.2.2.1.1	Proveedores por Pagar	
3.2.2.2.1.2	Contratistas por Obras Públicas por Pagar	
3.2.2.2.2	Disminución de Documentos por Pagar a Largo Plazo	8,961,832.05
3.2.2.2.2.1	Documentos Comerciales por Pagar	
3.2.2.2.2.2	Documentos con Contratistas por Obras Públicas por Pagar	
3.2.2.2.2.3	Otros Documentos por Pagar	
3.2.2.2.3	Conversión de Deuda Pública de Largo Plazo en Porción Circulante	-
3.2.2.2.3.1	Conversión de Títulos y Valores de Largo Plazo en Corto Plazo	-
3.2.2.2.3.1.1	Porción de Corto Plazo de Títulos y Valores de la Deuda Pública Interna	
3.2.2.2.3.1.2	Porción de Corto Plazo de Títulos y Valores de la Deuda Pública Externa	
3.2.2.2.3.2	Conversión de Préstamos de Largo Plazo en Corto Plazo	-
3.2.2.2.3.2.1	Porción a Corto Plazo de Préstamos de la Deuda Pública Interna	
3.2.2.2.3.2.2	Porción a Corto Plazo de Préstamos de la Deuda Pública Externa	
3.2.2.2.4	Disminución de Otros Pasivos de Largo Plazo	3,142,227.60
3.2.2.2.4.1	Pasivos Diferidos	
3.2.2.2.4.2	Fondos y Bienes de Terceros en Garantía y/o Administración	
3.2.2.2.4.3	Otros Pasivos	3,142,227.60
3.2.3	Disminución de Patrimonio	80,000,000.00
	<b>TOTAL APLICACIONES FINANCIERAS</b>	<b>100,017,617.26</b>

X\* Refiere a la desagregación que obtuvieron las unidades administrativas o instancias competentes en materia de Contabilidad Gubernamental y de Ingresos, de

X† Refiere a la desagregación que obtuvieron las unidades administrativas o instancias competentes en materia de Contabilidad Gubernamental y de Ingresos, de

**Sistema Estatal de Evaluación  
Financiera para el Desarrollo Económico de Sonora  
Análisis de las Variaciones Programático Presupuestal  
Al 30 de Septiembre de 2021**

Trimestre: Tercero de 2021

**INGRESOS:**

Se recibieron durante el tercer trimestre 2021 un devengado de Ingresos Presupuestarios de \$7,347,054.00 representando el 19% con respecto a los ingresos modificado anual, de los cuales corresponden \$2,647,312.00 de recursos propios y \$4,699,742.00 de recursos Estatales.

Se obtuvieron de ingresos presupuestarios acumulados al mes de Septiembre de 2021 un importe de \$18,268,216 representando el 47% con respecto al total de ingresos estimados, mas la cantidad de \$5,964.50 por concepto de ingresos contables no presupuestarios, sumando un total de \$18,274,180.50 de Ingresos totales Contables.

**EGRESOS:**

Se ejerció durante el tercer trimestre del 2021 un total de \$5,430,127.00 devengado, representando el 14% con respecto al presupuesto modificado anual de \$38,849,802 y de forma acumulada \$15,994,210, de los cuales corresponden \$15,949,376 de gasto corriente y \$44,834 de gasto de capital (Capitulo 7000).

Se presenta el ejercido capitulo 7000 derivados de recursos de revolvencia no presupuestados:

1er. trimestre 2021	\$631,00.00
2do. trimestre 2021	\$3,052,033.34
3er. trimestre 2021	\$2,537,168.00
<b>Suma total</b>	<b>\$6,220,201.34</b>

**PARTIDAS PRESUPUESTALES**

Al tercer trimestre del ejercicio 2021 se realizaron modificaciones al presupuesto original, o variaciones presupuestales.

Es importante mencionar que las afectaciones presupuestales realizadas no presentan detrimento alguno, así como ningún impacto negativo, con respecto a las metas, objetivos e indicadores programados en base al presupuesto original y la estructura programática.

**Relación de Partidas Presupuestales con variaciones acumuladas  
al tercer trimestre de 2021 y sus justificaciones**

1000	Capitulo 1000 Servicios Personales	Egresos Aprobado Anual	Ampliaciones/Reducciones	Egresos Modificado Anual
11306	RIESGO LABORAL	\$7,315,944.53	-\$82,180.24	\$7,233,764.29
13101	PRIMAS POR AÑOS DE SERVICIOS EFECTIVOS PRESTADOS	\$907,784.87	\$24,360.24	\$932,145.11
15416	BONO PARA UTILES ESCOLARES	\$0	\$5,620.00	\$5,620.00
15421	BONO DIA DE MADRES	\$0	\$7,320	\$7,320
15424	BONO DIA DEL PADRE	\$0	\$830	\$830
17101	ESTIMULOS POR PRODUCTIVIDAD Y EFICIENCIA	\$0	\$9,000.00	\$9,000.00
17104	BONO POR PUNTUALIDAD	\$0	\$35,050.00	\$35,050.00

**Justificación de Variación Presupuestal Asignada CAPITULO 1000:**

**Afectación presupuestal en partidas del mismo capitulo del gasto:**

Se realizaron 7 ajustes presupuestal a las partida señaladas, lo anterior para dotar de suficiencia presupuesta a partidas que fue necesaria su afectación, debido al nuevo programa llevado a cabo por recursos humanos que sustituye el plan de remuneración total (11306 riesgo laboral) y a las partidas 13101, 15416, 15421, 15424, 17101 y 17104 (Para el pago de bonos y estímulos al tercer trimestre 2021) se le realizó un aumento.

Se realizó una disminución a 1 partida 11306 (Riesgo Laboral) las cual por su considerable importe presupuestado, no consideramos su afectación en cuestión de sobregiro.

Es importante mencionar que estas afectaciones presupuestales realizadas no presentan detrimento alguno, así como ningún impacto negativo, con respecto a las metas, objetivos e indicadores programados en base al presupuesto original y la estructura programática.

**Sistema Estatal de Evaluación  
Financiera para el Desarrollo Económico de Sonora  
Análisis de las Variaciones Programático Presupuestal  
Al 30 de Septiembre de 2021**

**Trimestre: Tercero de 2021**

2000	Capítulo 2000 Materiales y Suministros	Egresos Aprobado Anual	Ampliaciones/Reducciones	Egresos Modificado Anual
21101	MATERIALES, UTILES Y EQUIPOS MENORES DE OFICINA	\$93,400.00	-\$2,834.32	\$90,565.68
21601	MATERIAL DE LIMPIEZA	\$24,334.00	\$2,834.32	\$27,168.32
22101	PRODUCTOS ALIMENTICIOS PARA EL PERSONAL EN LAS INSTALACIONES	\$54,512.00	-\$884.00	\$53,268.00
22301	UTENSILIOS PARA EL SERVICIO DE ALIMENTACION	\$1,500.00	\$684.00	\$2,384.00
26101	COMBUSTIBLES	\$254,400.00	\$1,769.23	\$256,169.23
29401	REFACCIONES Y ACCESORIOS MENORES DE EQUIPO DE COMPUTO Y TECNOLOGIAS DE LA INFORMACION	\$19,500.00	-\$1,769.23	\$17,730.77

**Justificación de Variación Presupuestal Asignada CAPITULO2000:**

Se realizaron 6 ajustes presupuestales (aumentos) a la partida 21601 Material de Limpieza, 22301 Utensilios para el servicio de alimentación y 26101 combustibles, por necesidades propias del organismo, en la realización de una mayor limpieza por el tema covid, así como adquisición de utensilios para el servicio de alimentación por trabajos extraordinarios realizados en la oficina y finalmente adquisición de combustible.

Se disminuyeron las partidas 21101, 22101 y 29401 considerando que no afectará o sobregirará al cierre del ejercicio.

Es importante mencionar que estas afectaciones presupuestales realizadas no presentan detrimento alguno, así como ningún impacto negativo, con respecto a las metas, objetivos e indicadores programados en base al presupuesto original y la estructura programática.

3000	Capítulo 3000 Servicios Generales	Egresos Aprobado Anual	Ampliaciones/Reducciones	Egresos Modificado Anual
31301	AGUA POTABLE	\$34,596.00	\$596.71	\$35,192.71
31401	TELEFONIA TRADICIONAL	\$109,992.00	\$370.51	\$110,362.51
31501	TELEFONIA CELULAR	\$18,000.00	-\$967.22	\$17,032.78
33101	SERVICIOS LEGALES, DE CONTABILIDAD, AUDITORIAS Y RELACIONADOS	\$306,440.00	-\$22,447.85	\$283,992.15
33603	IMPRESIONES Y PUBLICACIONES OFICIALES	\$30,000.00	-\$919.05	\$29,080.95
33801	SERVICIOS DE VIGILANCIA	\$244,950.00	\$1,248.30	\$246,198.30
34101	SERVICIOS FINANCIEROS Y BANCARIOS	\$180,000.00	\$63,151.47	\$243,151.47
34401	SEGUROS DE RESPONSABILIDAD PATRIMONIAL Y FIANZAS	\$326,500	-\$198,858.83	\$127,641.17
35801	SERVICIOS DE LIMPIEZA Y MANEJO DE DESECHOS	\$155,760.00	\$5,330.14	\$161,090.14
35901	SERVICIOS DE JARDINERIA Y FUMIGACION	\$90,000.00	-\$5,330.14	\$84,669.86
38201	GASTOS DE ORDEN SOCIAL Y CULTURAL	\$75,000.00	-\$20,097.00	\$54,903.00
38301	CONGRESOS Y CONVENCIONES	\$155,000.00	-\$22,410.04	\$132,589.96
39801	IMPUESTOS SOBRE NOMINAS	\$322,360.00	\$200,333.00	\$522,693.00

**Justificación de Variación Presupuestal Asignada CAPITULO3000:**

Se realizaron 13 ajustes presupuestales (aumentos) a las partidas 31301, 31401, 33801, 34101, 35801 y 39801 que por necesidades propias del organismo, considerando que en los próximos meses se necesitará dichas ampliaciones presupuestales,

Se disminuyó a las partidas 31501, 33101, 33603, 34401, 35901, 38201 y 38301 considerando que no afectará o sobregirará al cierre del ejercicio.

Es importante mencionar que estas afectaciones presupuestales realizadas no presentan detrimento alguno, así como ningún impacto negativo, con respecto a las metas, objetivos e indicadores programados en base al presupuesto original y la estructura programática.

**INDICADORES DE PROYECTOS Y PROCESOS**

**1.-MONTOS DE FINANCIAMIENTOS OTORGADOS A PERSONAS FISICAS Y MORALES DEL ESTADO DE SONORA EN EL TERCER TRIMESTRE 2021, NO SE LOGRÓ LA META PROGRAMADA EN VIRTUD A QUE DERIVADO DE QUE AUN NOS ENCONTRAMOS EN ETAPA DE CONTINGENCIA, A LA**



**Sistema Estatal de Evaluación  
Financiera para el Desarrollo Económico de Sonora  
Análisis de las Variaciones Programático Presupuestal  
Al 30 de Septiembre de 2021**

Trimestre: Tercero de 2021

FECHA NO SE HAN REANUDADO LAS PLATICAS INFORMATIVAS NI NINGÚN FORMATO QUE PROPORCIONE LOS PROGRAMAS DEL ORGANISMO, ES POR ELLO EL BAJO INDICE DE SOLICITUDES QUE SE INGRESARON EN ESTE TRIMESTRE A FIDESON.

**2.-FOROS INFORMATIVOS REALIZADOS SOBRE LOS DISTINTOS ESQUEMAS DE FINANCIAMIENTO**

EN EL TERCER TRIMESTRE DE 2021, POR MOTIVO DE LA CONTINGENCIA SANITARIA MOTIVADA POR EL COVID-19 QUE AUN PREVALECE, FIDESON NO REALIZÓ DIRECTAMENTE NINGÚN FORO U OTRO TIPO DE EVENTO PRESENCIAL POR ESTAR LIMITADOS EN BASE A DICHA CONTINGENCIA

**3.-AUTORIZACIÓN DE CRÉDITOS**

EN ESTE 3ER. TRIMESTRE DE 2021, DERIVADO DE LA CONTINGENCIA NO SE LOGRO LA META ESTABLECIDA, ATRIBUIDO PRINCIPALMENTE A QUE DERIVADO DE QUE AUN NOS ENCONTRAMOS EN ESTAPA DE CONTINGENCIA, A LA FECHA NO SE HAN REANUDADO LAS PLATICAS INFORMATIVAS NI NINGÚN FORMATO QUE PROMOCIONE LOS PROGRAMAS DEL ORGANISMO, ES POR ELLO EL BAJO INDICE DE SOLICITUDES QUE SE INGRESARON EN ESTE TRIMESTRE A FIDESON.

**4.-LIBERACIÓN DE CRÉDITOS**

EN ESTE 3ER. TRIMESTRE DE 2021, DERIVADO DE LA CONTINGENCIA NO SE LOGRO LA META ESTABLECIDA, ATRIBUIDO PRINCIPALMENTE A QUE DERIVADO DE QUE AUN NOS ENCONTRAMOS EN ESTAPA DE CONTINGENCIA, A LA FECHA NO SE HAN REANUDADO LAS PLATICAS INFORMATIVAS NI NINGÚN FORMATO QUE PROMOCIONE LOS PROGRAMAS DEL ORGANISMO, ES POR ELLO EL BAJO INDICE DE SOLICITUDES QUE SE INGRESARON EN ESTE TRIMESTRE A FIDESON.

**5.-RECUPERACIÓN DE CARTERA**

DURANTE EL 3ER. TRIMESTRE DE 2021 SE LOGRO SUPERAR LA META PROGRAMADA DE RECUPERACIÓN DE CARTERA DE \$10,000,000.00, LOGRÁNDOSE UNA RECUPERACIÓN DE \$16,316,136.44, ALCANZÁNDOSE UN PORCENTAJE DE 163%.

**6.-PROGRAMACIÓN DE FOROS**



DURANTE EL 3ER. TRIMESTRE 2021, POR MOTIVO DE LA DECLARACIÓN DE CONTINGENCIA SANITARIA MOTIVADA POR EL COVID-19 QUE AUN PREVALECE, NO SE REALIZARON FOROS Y NINGÚN OTRO TIPO DE EVENTO PRESENCIAL O PLATICAS INFORMATIVAS, POR ESTAR LIMITADOS EN BASE A DICHA CONTINGENCIA

**7.-PARTICIPACION DE FOROS EXTERNOS**

DURANTE EL TERCER TRIMESTRE DE 2021, POR MOTIVO DE LA DECLARACIÓN DE LA CONTINGENCIA SANITARIA MOTIVADA POR EL COVID-19 QUE AUN PREVALECE, FIDESON NO REALIZÓ DIRECTAMENTE NINGÚN FORO U OTRO TIPO DE EVENTO PRESENCIAL POR ESTAR LIMITADOS EN BASE A DICHA CONTINGENCIA.



Elaboró C.P. Martín G. Portela Duarte  
Subdirector de Control Interno Administrativo



Revisó C.P. Guadalupe Luna Santacruz / Autorizó Ing. Gonzalo Moreno N.  
Directora de Contabilidad y Finanzas / Director General de Administración

Financiera para el Desarrollo Economico de Sonora  
 Deaglose de saldo en Bancos e Inversiones  
 Al 30 de Septiembre de 2021  
 (pesos)

Anexo B

TRIMESTRE: Tercero 2021

Deaglose del saldo presentado en el formato ETCA-I-02, en el inciso A2), de la Cuenta: BANCOS/TESORERÍA				
Datos de la Cuenta Bancaria				Tipo de Recurso (1)
	Institución Bancaria	Número de Cuenta	Saldo	
1	BANORTE	659546357	\$ 18,605.64	ESTATAL
2	BANORTE	662615011	\$ 2,898.53	ESTATAL
3	BANORTE	678117299	\$ 290,489.45	PROPIOS
4	BANORTE	689099841	\$ 21,529.57	FEDERAL
5	BANORTE	801338520	\$ 239,392.47	ESTATAL
6	BANORTE	854279209	\$ 488,725.12	PROPIOS
7	BANORTE	864361046	\$ 153,324.80	PROPIOS
8	BANORTE	886803678	\$ 17,146.67	PROPIOS
9	BANCOMER	1105242434	\$ 41,448.72	PROPIOS
10	BANCOMER	1112716399	\$ 22,072.84	PROPIOS
	BANCOMER	300226688	\$ 10,266.38	PROPIOS
11	BANCOMER	179912843	\$ 5,590.32	PROPIOS
12	BANCOMER	179543007	\$ 941,611.50	FEDERAL
13	BANCOMER	179976450	\$ 166,544.73	FEDERAL
14	BANCOMER	182000903	\$ 49,954.60	FEDERAL
15	BANCOMER	180497487	\$ 62,824.95	PROPIOS
16	BANCOMER	186381138	\$ 607,422.91	ESTATAL
17	BANCOMER	186562515	\$ 13,578.10	PROPIOS
18	BANCOMER	188645086	\$ 885,021.27	FEDERAL
19	BANCOMER	187282559	\$ 1,784.08	ESTATAL
20	BANCOMER	189515275	\$ 4,149.22	PROPIOS
21	BANCOMER	189811591	\$ 114,813.17	PROPIOS
22	BANCOMER	190106984	\$ 13,049.07	PROPIOS

23	BANCOMER	190297054	\$	1,451.88	PROPIOS
24	BANCOMER	109231126	\$	35,761.96	ESTATAL
25	BANCOMER	192104512	\$	15,540.33	FEDERAL
26	BANCOMER	191856189	\$	20,011.69	ESTATAL
27	BANCOMER	193780104	\$	4,503.56	PROPIOS
28	BANCOMER	193410137	\$	1,369.44	PROPIOS
29	BANCOMER	193811476	\$	667,360.38	ESTATAL
30	BANCOMER	193811778	\$	1,180.01	PROPIOS
31	BANCOMER	194115066	\$	8,157.28	PROPIOS
32	BANCOMER	194381874	\$	9,465.16	PROPIOS
33	BANCOMER	195825377	\$	15,876.84	FEDERAL
34	BANCOMER	195782759	\$	9,249.45	PROPIOS
35	BANCOMER	195535697	\$	103,822.17	FEDERAL
36	BANCOMER	195536367	\$	822,959.70	FEDERAL
37	BANCOMER	195536790	\$	272,510.36	ESTATAL
38	BANCOMER	195536898	\$	156,354.73	FEDERAL
39	BANCOMER	195537029	\$	76,986.89	FEDERAL
40	BANCOMER	197415443	\$	1,427.41	PROPIOS
41	BANCOMER	197529368	\$	6,103.00	PROPIOS
42	BANCOMER	197529538	\$	36,757.17	ESTATAL
43	BANCOMER	197799381	\$	1,518.88	PROPIOS
44	BANCOMER	198263299	\$	449,485.63	ESTATAL
45	BANCOMER	198737916	\$	1,230.94	PROPIOS
46	BANCOMER	198737843	\$	5,518.53	PROPIOS
47	BANCOMER	198847886	\$	1,542.72	PROPIOS
48	BANCOMER	199887486	\$	1,011.47	PROPIOS
49	BANCOMER	199170294	\$	474,369.53	PROPIOS
50	BANCOMER	105671434	\$	12,071.38	PROPIOS
51	BANCOMER	105671442	\$	14,590.34	PROPIOS

52	BANCOMER	105671639	\$	23,715.37	PROPIOS
53	BANCOMER	105671671	\$	6,048.36	PROPIOS
54	BANCOMER	105671701	\$	1,001.54	PROPIOS
55	BANCOMER	105671744	\$	7,647.15	PROPIOS
56	BANCOMER	105671833	\$	2,228.66	PROPIOS
57	BANCOMER	105667844	\$	16,042.66	FEDERAL
58	BANCOMER	105671728	\$	13,389.63	PROPIOS
59	BANCOMER	106011462	\$	5,125.02	PROPIOS
60	BANCOMER	106626920	\$	1,964.98	PROPIOS
61	BANCOMER	106812252	\$	39,993.59	PROPIOS
62	BANCOMER	106606148	\$	0.83	FEDERAL
63	BANCOMER	106606083	\$	3,994.93	ESTATAL
64	BANCOMER	108039917	\$	1,391.71	PROPIOS
65	BANCOMER	108692696	\$	3.68	ESTATAL
66	BANCOMER	110985279	\$	60,127.69	ESTATAL
67	BANCOMER	110978345	\$	90.40	PROPIOS
68	BANCOMER	111203010	\$	18,031.41	PROPIOS
69	BANCOMER	111235958	\$	4,083.78	PROPIOS
70	BANCOMER	111226991	\$	5,058.00	FEDERAL
71	BANCOMER	111225642	\$	90.94	ESTATAL
72	BANCOMER	111226576	\$	31.10	ESTATAL
73	BANCOMER	111226886	\$	195.59	ESTATAL
74	BANCOMER	111226967	\$	91.58	ESTATAL
75	BANCOMER	111698222	\$	19.91	ESTATAL
76	BANCOMER	112382458	\$	15.27	ESTATAL
77	BANCOMER	112405989	\$	5.75	FEDERAL
78	BANCOMER	113070069	\$	4,055.97	FEDERAL
79	BANCOMER	115289599	\$	97,484.46	ESTATAL
80	BANCOMER	115411149	\$	22,082.04	ESTATAL

<b>TOTAL \$</b>	<b>7,734,244.94</b>
-----------------	---------------------

"Bajo protesta de decir verdad declaramos que los Estados Financieros y sus Notas, son razonablemente correctos y son responsabilidad del emisor"

1) Tipo de Recurso: Federal o Estatal (incluye Ingresos Propios)

Nota: En caso de que la cuenta bancaria tenga los dos tipos de recursos, presentar dos veces la misma cuenta separando los saldos por tipo de recurso.

<b>Desglose del saldo presentado en el formato ETCA-I-02, en el Inciso A4), de la Cuenta:</b>				
<b>INVERSIONES TEMPORALES (HASTA 3 MESES)</b>				
<b>Datos de la Cuenta Bancaria</b>				<b>Tipo de Recurso (1)</b>
	<b>Institución Bancaria</b>	<b>Número de Cuenta</b>	<b>Saldo</b>	
1	BANCOMER	2047334753	\$ 16,436,703.09	PROPIOS
2	BANCOMER	2044800974	\$ 1,220,542.10	FEDERAL
3	BANCOMER	195825377	\$ 2,889,493.81	FEDERAL
4	BANCOMER	105667844	\$ 6,406,420.48	FEDERAL
5	BANORTE	300226688	\$ -	PROPIOS
<b>TOTAL \$</b>				<b>28,953,159.48</b>


<b>Desglose del saldo presentado en el formato ETCA-I-02, en el Inciso B1), de la Cuenta:</b>				
<b>INVERSIONES FINANCIERAS DE CORTO PLAZO</b>				
<b>Datos de la Cuenta Bancaria</b>				<b>Tipo de Recurso (1)</b>
	<b>Institución Bancaria</b>	<b>Número de Cuenta</b>	<b>Saldo</b>	
1				
2				
3				
4				
5				
6				
7				
8				
9				
<b>INCLUIR TODAS LAS CUENTAS</b>				
Nota : Este formato No Aplica Órganos Autónomos Poder Legislativo, Poder Judicial				
<b>TOTAL</b>				<b>0</b>


<b>Desglose del saldo presentado en el formato ETCA-I-02, en el Inciso A) del Activo No Circulante, de la Cuenta:</b>				
<b>INVERSIONES FINANCIERAS A LARGO PLAZO</b>				
<b>Datos de la Cuenta Bancaria</b>				<b>Tipo de Recurso (1)</b>
	<b>Institución Bancaria</b>	<b>Número de Cuenta</b>	<b>Saldo</b>	
1				
2				
3				
4				
5				
6				
7				
8				
9				
<b>INCLUIR TODAS LAS CUENTAS</b>				
Nota : Este formato No Aplica Órganos Autónomos Poder Legislativo, Poder Judicial				
<b>TOTAL</b>				<b>0</b>

"Bajo protesta de decir verdad declaramos que los Estados Financieros y sus Notas, son razonablemente correctos y son responsabilidad del emisor"

1) Tipo de Recurso: Federal o Estatal (incluye Ingresos Propios)

Nota: En caso de que la cuenta bancaria tenga los dos tipos de recursos, presentar dos veces la misma cuenta separando los saldos por tipo de recurso.

  
**Elaboró**  
 C.P. Martín G. Portela Duarte  
 Subdirector de Control Interno Admtivo.

  
**Autorizó/Revisó**  
 Ing. Gonzalo Moreno Noriega/ C.P. Guadalupe Luna S.  
 Director General de Admón./ Dir. de Contabilidad y Finanzas















