

Hermosillo, Sonora, a 14 de Abril de 2021
Oficio No. DGA/040/2021
"2021: Año de las Trabajadoras y Trabajadores de la Salud"

C.P. Gustavo Rodríguez Lozano
Subsecretario de Egresos de la
Secretaría de Hacienda
Presente.-


Con el propósito de dar cumplimiento a la obligación señalada en el artículo 79 fracción VII de nuestra Constitución Política, a fin de que el Ejecutivo Estatal, entregue de forma cabal y oportuna el Primer Informe Trimestral 2021, me permito remitirle información consolidada relativa al cierre del mes de Marzo de 2021 de la Financiera para el Desarrollo Económico de Sonora (FIDESON).

Así mismo le informo que dicho documento fue elaborado en apego a la NUEVA GUIA 2021 que contiene los requerimientos específicos y aspectos técnicos para la elaboración de los Informes de Organismos y Entidades de la Administración Pública Estatal, cumpliendo con el acuerdo por el cual se armoniza la estructura de dichos informes, establecida por el Consejo Nacional de Armonización Contable.

Se anexan todos y cada uno de los formatos requeridos y establecidos en el listado de formatos ETCA "Evaluación Trimestral Contable Armonizada", El respaldo electrónico de la información será remitido al correo electrónico proporcionado de la Dirección General de Evaluación y Seguimiento del Gasto Público.

Sin otro particular por el momento, le reitero la seguridad de mi atenta y distinguida consideración.

Atentamente


Ing. Gonzalo Moreno Noriega
Director General de Administración

c.c.p C.P. Héctor Martín Nicola Monroy, Coordinador Ejecutivo FIDESON.
c.c.p. C.P. José René Estrada Félix, Director General de Evaluación y Seguimiento del Gasto Público.
c.c.p. Minutario.

SECRETARIA DE HACIENDA
SUBSECRETARIA DE EGRESOS

RECIBIDO
14 ABR. 2021

DIRECCION GENERAL DE PLANEACION
Y EVALUACION

SONORA
UNIDOS POR SOMOS MAS

Centro de Gobierno Estatal Ala Norte, Primer Nivel, Comonfort y Paseo Río Sonora, Col. Villa de Seris,
C.R. 83280, Teléfonos: (662) 213 0713, (662) 213 0729. (662) 213 0730, Lada Sin Costo 01 800 230 7171.
Hermosillo, Sonora / www.fideson.gob.mx

Formatos

Listado de Formatos ETCA "Evaluación Trimestral Contabilidad Armonizada"

I.- Información contable		
1	ETCA-I-01	Estado de Situación Financiera
2	ETCA-I-02	Estado de Situación Financiera-Detallado-LDF
3	ETCA-I-03	Estado de Actividades
4	ETCA-I-04	Estado de Variación en la Hacienda Pública
5	ETCA-I-05	Estado de Cambios en la Situación Financiera
6	ETCA-I-06	Estado de Flujos de Efectivo
7	ETCA-I-07	Estado Analítico del Activo
8	ETCA-I-08	Estado Analítico de la Deuda y Otros Pasivos
9	ETCA-I-09	Informe Analítico de la Deuda y Otros Pasivos-Detallado-LDF
10	ETCA-I-10	Informe Analítico de Obligaciones Diferentes de Financiamiento-LDF
11	ETCA-I-11	Informe sobre Pasivos Contingentes
12	ETCA-I-12	Notas a los Estados Financieros
II.- Información Presupuestaria		
13	ETCA-II-01	Estado Analítico de Ingresos
14	ETCA-II-02	Estado Analítico de Ingresos Detallado-LDF
15	ETCA-II-03	Conciliación entre los Ingresos Presupuestarios y Contables
16	ETCA-II-04	Estado Analítico del Ejercicio Presupuesto de Egresos
17	ETCA-II-05	Estado Analítico del Ejercicio Presupuesto de Egresos Detallado-LDF Clasificación Por Objeto del Gasto
18	ETCA-II-06	Estado Analítico del Ejercicio Presupuesto de Egresos Clasificación Económica (Por Tipo de Gasto)
19	ETCA-II-07	Estado Analítico del Ejercicio Presupuesto de Egresos Por Unidad Administrativa
20	ETCA-II-08	Estado Analítico del Ejercicio Presupuesto de Egresos Detallado-LDF Por Unidad Administrativa
21	ETCA-II-09	Estado Analítico del Ejercicio Presupuesto de Egresos Clasificación Administrativa, Por Poderes
22	ETCA-II-10	Estado Analítico del Ejercicio Presupuesto de Egresos Clasificación Administrativa, Por tipo de Organismo o Entidad Paraestatal
23	ETCA-II-11	Estado Analítico del Ejercicio Presupuesto de Egresos Clasificación Funcional (Finalidad y Función)
24	ETCA-II-12	Estado Analítico del Ejercicio Presupuesto de Egresos -Detallado-LDF Clasificación Funcional (Finalidad y Función)
25	ETCA-II-13	Estado Analítico del Ejercicio Presupuesto de Egresos Por Partida del Gasto
26	ETCA-II-14	Estado Analítico del Ejercicio Presupuesto de Egresos - Detallado-LDF (Clasificación de Servicios Personales por Categoría)
27	ETCA-II-15	Conciliación entre los Egresos Presupuestarios y los Gastos Contables
28	ETCA-II-16	Endeudamiento Neto
29	ETCA-II-17	Intereses de la Deuda
III.- Información Programática		
30	ETCA-III-01	Gasto por Categoría Programática
31	ETCA-III-02	Gasto por Programa Presupuestario (NO APLICA)
32	ETCA-III-03	Gasto por Proyectos de Inversión
33	ETCA-III-04	Informe de Avance Programático
34	ETCA-III-05	Matriz de Indicadores de Resultados
IV.- Información Complementaria-Anexos.		
35	ETCA-IV-01	Indicadores de Postura Fiscal
36	ETCA-IV-02	Balance Presupuestario-LDF
37	ETCA-IV-03	Relación de Cuentas Bancarias Productivas Específicas
38	ETCA-IV-04	Relación de Bienes que Componen su Patrimonio (SEGUNDO TRIMESTRE y CUENTA PÚBLICA)
39	ETCA-IV-06	Clasificación Económica de los Ingresos , de los Gastos y del Financiamiento
40	Anexo A	Análisis de variaciones Programático-Presupuestal
41	Anexo B	Desglose de saldo en Bancos e Inversiones
42	Anexo C	Gasto de acuerdo a la Estructura Programática (LAYOUT EXCEL)

Financiera para el Desarrollo Económico de Sonora
Estado de Situación Financiera
Al 31 de Marzo de 2021

ETCA-I-01

TRIMESTRE: Primero 2021

ACTIVO	2021	2020	PASIVO	2021	2020
Activo Circulante			Pasivo Circulante		
Efectivo y Equivalentes	44,187,607.93	31,575,729.77	Cuentas por Pagar a Corto Plazo	8,038,505.72	5,480,354.03
Derechos a Recibir Efectivo o Equivalentes	53,107,294.26	53,086,282.39	Documentos por Pagar a Corto Plazo	-	-
Derechos a Recibir Bienes o Servicios	-	-	Porción a Corto Plazo de la Deuda Pública a Largo Plazo	-	-
Inventarios	-	-	Títulos y Valores a Corto Plazo	-	-
Almacenes	-	-	Pasivos Diferidos a Corto Plazo	-	-
Estimación por Pérdida o Deterioro de Activos Circulantes	90,720,751.22	90,884,015.48	Fondos y Bienes de Terceros en Garantía y/o Administración a Corto Plazo	292,000.00	292,000.00
Otros Activos Circulantes	7,031,581.57	6,298,822.96	Provisiones a Corto Plazo	-	-
			Otros Pasivos a Corto Plazo	-	-
Total de Activos Circulantes	13,605,732.54	76,819.64	Total de Pasivos Circulantes	8,330,505.72	5,772,354.03
Activo No Circulante			Pasivo No Circulante		
Inversiones Financieras a Largo Plazo	-	-	Cuentas por Pagar a Largo Plazo	-	-
Derechos a Recibir Efectivo o Equivalentes a Largo Plazo	449,211,033.65	462,750,142.06	Documentos por Pagar a Largo Plazo	-	-
Bienes Inmuebles, Infraestructura y Construcciones en Proceso	-	-	Deuda Pública a Largo Plazo	154,674,245.24	157,549,088.63
Bienes Muebles	5,814,497.75	5,814,497.75	Pasivos Diferidos a Largo Plazo	-	-
Activos Intangibles	3,304,039.81	3,304,039.81	Fondos y Bienes de Terceros en Garantía y/o en Administración a Largo Plazo	19,476,437.10	19,476,437.10
Depreciación, Deterioro y Amortización Acumulada de Bienes	7,466,788.24	7,466,788.24	Provisiones a Largo Plazo	-	-
Activos Diferidos	-	-			
Estimación por Pérdida o Deterioro de Activos no Circulantes	-	-			
Otros Activos no Circulantes	-	-			
Total de Activos No Circulantes	450,862,782.97	464,401,891.38	Total de Pasivos No Circulantes	174,150,682.34	177,025,525.73
Total de Activos	464,468,515.51	464,478,711.02	Total de Pasivo	182,481,188.06	182,797,879.76
			Hacienda Pública/Patrimonio		
			Hacienda Pública/Patrimonio Contribuido	234,757,013.55	234,757,013.55
			Aportaciones	234,757,013.55	234,757,013.55
			Donaciones de Capital	-	-
			Actualización de la Hacienda Pública/Patrimonio	-	-
			Hacienda Pública/Patrimonio Generado	47,230,313.90	46,923,817.71
			Resultados del Ejercicio (Ahorro/ Desahorro)	236,319.01	21,925,590.85
			Resultados de Ejercicios Anteriores	46,993,994.89	24,998,226.86
			Revalúos	-	-
			Reservas	-	-
			Rectificaciones de Resultados de Ejercicios Anteriores	-	-
			Exceso o Insuficiencia en la Actualización de la Hacienda Pública/Patrimonio		
			Resultado por Posición Monetaria	-	-
			Resultado por Tenencia de Activos no Monetarios	-	-
			Total Hacienda Pública/Patrimonio	281,987,327.45	281,680,831.26
			Total de Pasivo y Hacienda Pública/Patrimonio	464,468,515.51	464,478,711.02

Bajo protesta de decir verdad declaramos que los Estados Financieros y sus Notas, son razonablemente correctos y son responsabilidad del emisor

Elaboró
C.P. Martín G. Portela Duarte
Subdirector de Control Interno Admtivo.

Autorizó/Revisó
Ing. Gonzalo Moreno Noriega/ C.P. Guadalupe Luna S.
Director General de Admón./ Directora de Contabilidad y Finanzas


Financiera para el Desarrollo Económico de Sonora
Estado de Situación Financiera - Detallado - LDF
Al 31 de Diciembre de 2020 y al 31 de Marzo de 2021 (b)


ETCA-I-02

TRIMESTRE: Primero 2021

Concepto (c)	2021	31 de diciembre de 2020	Concepto (c)	2021	31 de diciembre de 2020
ACTIVO			PASIVO		
Activo Circulante			Pasivo Circulante		
a. Efectivo y Equivalentes (a=a1+a2+a3+a4+a5+a6+a7)	44,187,807.93	31,575,729.77	a. Cuentas por Pagar a Corto Plazo (a=a1+a2+a3+a4+a5+a6+a7+a8+a9)	8,038,505.72	5,480,354.03
a1) Efectivo	10,000.00		a1) Servicios Personales por Pagar a Corto Plazo		
a2) Bancos/Tesorería	9,476,122.57	9,936,207.78	a2) Proveedores por Pagar a Corto Plazo	119,254.62	141,538.17
a3) Bancos/Dependencias y Otros			a3) Contratistas por Obras Públicas por Pagar a Corto Plazo		
a4) Inversiones Temporales (Hasta 3 meses)	34,681,485.36	21,619,521.99	a4) Participaciones y Aportaciones por Pagar a Corto Plazo		
a5) Fondos con Afectación Específica			a5) Transferencias Otorgadas por Pagar a Corto Plazo		
a6) Depósitos de Fondos de Terceros en Garantía y/o Administración	20,000.00	20,000.00	a6) Intereses, Comisiones y Otros Gastos de la Deuda Pública por Pagar a Corto Plazo		
a7) Otros Efectivos y Equivalentes			a7) Retenciones y Contribuciones por Pagar a Corto Plazo	173,257.68	293,022.62
b. Derechos a Recibir Efectivo o Equivalentes (b=b1+b2+b3+b4+b5+b6+b7)	53,107,294.26	53,086,282.39	a8) Devoluciones de la Ley de Ingresos por Pagar a Corto Plazo		
b1) Inversiones Financieras de Corto Plazo			a9) Otras Cuentas por Pagar a Corto Plazo	7,745,993.42	5,045,793.24
b2) Cuentas por Cobrar a Corto Plazo			b. Documentos por Pagar a Corto Plazo (b=b1+b2+b3)		
b3) Deudores Diversos por Cobrar a Corto Plazo	53,107,294.26	53,086,282.39	b1) Documentos Comerciales por Pagar a Corto Plazo		
b4) Ingresos por Recuperar a Corto Plazo			b2) Documentos con Contratistas por Obras Públicas por Pagar a Corto Plazo		
b5) Deudores por Anticipos de la Tesorería a Corto Plazo			b3) Otros Documentos por Pagar a Corto Plazo		
b6) Préstamos Otorgados a Corto Plazo			c. Porción a Corto Plazo de la Deuda Pública a Largo Plazo (c=c1+c2)		
b7) Otros Derechos a Recibir Efectivo o Equivalentes a Corto Plazo			c1) Porción a Corto Plazo de la Deuda Pública		
c. Derechos a Recibir Bienes o Servicios (c=c1+c2+c3+c4+c5)			c2) Porción a Corto Plazo de Arrendamiento Financiero		
c1) Anticipo a Proveedores por Adquisición de Bienes y Prestación de Servicios a Corto Plazo			d. Títulos y Valores a Corto Plazo		
c2) Anticipo a Proveedores por Adquisición de Bienes Inmuebles y Muebles a Corto Plazo			e. Pasivos Diferidos a Corto Plazo (e=e1+e2+e3)		
c3) Anticipo a Proveedores por Adquisición de Bienes Intangibles a Corto Plazo			e1) Ingresos Cobrados por Adelantado a Corto Plazo		
c4) Anticipo a Contratistas por Obras Públicas a Corto Plazo			e2) Intereses Cobrados por Adelantado a Corto Plazo		
c5) Otros Derechos a Recibir Bienes o Servicios a Corto Plazo			e3) Otros Pasivos Diferidos a Corto Plazo		
d. Inventarios (d=d1+d2+d3+d4+d5)			f. Fondos y Bienes de Terceros en Garantía y/o Administración a Corto Plazo (f=f1+f2+f3+f4+f5+f6)	292,000.00	292,000.00
d1) Inventario de Mercancías para Venta			f1) Fondos en Garantía a Corto Plazo		
d2) Inventario de Mercancías Terminadas			f2) Fondos en Administración a Corto Plazo	292,000.00	292,000.00
d3) Inventario de Mercancías en Proceso de Elaboración			f3) Fondos Contingentes a Corto Plazo		
d4) Inventario de Materias Primas, Materiales y Suministros para Producción			f4) Fondos de Fideicomisos, Mandatos y Contratos Análogos a Corto Plazo		
d5) Bienes en Tránsito			f5) Otros Fondos de Terceros en Garantía y/o Administración a Corto Plazo		
e. Almacenes			f6) Valores y Bienes en Garantía a Corto Plazo		
f. Estimación por Pérdida o Detentoreo de Activos Circulantes (f=f1+f2)	90,720,751.22	90,884,015.48	g. Provisiones a Corto Plazo (g=g1+g2+g3)		

Concepto (c)	2021	31 de diciembre de 2020	Concepto (c)	2021	31 de diciembre de 2020
f1) Estimaciones para Cuentas Incobrables por Derechos a Recibir Efectivo o Equivalentes	90,720,751.22	-	g1) Provisión para Demandas y Juicios a Corto Plazo	-	90,884,015.48
f2) Estimación por Deterioro de Inventarios	-	-	g2) Provisión para Contingencias a Corto Plazo	-	-
g. Otros Activos Circulantes (g=g1+g2+g3+g4)	7,031,581.57	6,298,822.96	g3) Otras Provisiones a Corto Plazo	-	-
g1) Valores en Garantía	-	-	h. Otros Pasivos a Corto Plazo (h=h1+h2+h3)	-	-
g2) Bienes en Garantía (excluye depósitos de fondos)	-	-	h1) Ingresos por Clasificar	-	-
g3) Bienes Derivados de Embargos, Decomisos, Aseguramientos y Dación en Pago	7,031,581.57	6,298,822.96	h2) Recaudación por Participar	-	-
g4) Adquisición con Fondos de Terceros	-	-	h3) Otros Pasivos Circulantes	-	-
IA. Total de Activos Circulantes (IA = a + b + c + d + e + f + g)	13,805,732.54	76,819.64	IIA. Total de Pasivos Circulantes (IIA = a + b + c + d + e + f + g + h)	8,330,505.72	5,772,354.03
Activo No Circulante	-	-	Pasivo No Circulante	-	-
a. Inversiones Financieras a Largo Plazo	-	-	a. Cuentas por Pagar a Largo Plazo	-	-
b. Derechos a Recibir Efectivo o Equivalentes a Largo Plazo	449,211,033.65	462,750,142.06	b. Documentos por Pagar a Largo Plazo	-	-
c. Bienes Inmuebles, Infraestructura y Construcciones en Proceso	-	-	c. Deuda Pública a Largo Plazo	154,674,245.24	157,549,088.63
d. Bienes Muebles	5,814,497.75	5,814,497.75	d. Pasivos Diferidos a Largo Plazo	-	-
e. Activos Intangibles	3,304,039.81	3,304,039.81	e. Fondos y Bienes de Terceros en Garantía y/o en Administración a Largo Plazo	19,476,437.10	19,476,437.10
f. Depreciación, Deterioro y Amortización Acumulada de Bienes	-	-	f. Provisiones a Largo Plazo	-	-
g. Activos Diferidos	-	-	IIIB. Total de Pasivos No Circulantes (IIIB=a + b + c + d + e + f)	174,150,682.34	177,025,525.73
h. Estimación por Pérdida o Deterioro de Activos no Circulantes	4,477,660.73	4,477,660.73	II. Total del Pasivo (II = IIA + IIIB)	182,481,188.06	182,797,879.76
i. Otros Activos no Circulantes	2,989,127.51	2,989,127.51	HACIENDA PÚBLICA/PATRIMONIO	-	-
IB. Total de Activos No Circulantes (IB = a + b + c + d + e + f + g + h + i)	450,862,782.97	464,401,891.38	IIIA. Hacienda Pública/Patrimonio Contribuido (IIIA = a + b + c)	234,757,013.55	234,757,013.55
I. Total del Activo (I = IA + IB)	464,668,515.51	464,478,711.02	a. Aportaciones	-	-
			b. Donaciones de Capital	-	-
			c. Actualización de la Hacienda Pública/Patrimonio	-	-
			IIIB. Hacienda Pública/Patrimonio Generado (IIIB = a + b + c + d + e)	47,230,313.90	46,923,817.71
			a. Resultados del Ejercicio (Ahorro/ Desahorro)	236,319.01	21,925,590.85
			b. Resultados de Ejercicios Anteriores	46,993,994.89	24,998,226.86
			c. Revallios	-	-
			d. Reservas	-	-
			e. Rectificaciones de Resultados de Ejercicios Anteriores	-	-
			IIIC. Exceso o Insuficiencia en la Actualización de la Hacienda Pública/Patrimonio (IIIC=a+b)	-	-
			a. Resultado por Posición Monetaria	-	-
			b. Resultado por Tenencia de Activos no Monetarios	-	-
			III. Total Hacienda Pública/Patrimonio (III = IIIA + IIIB + IIIC)	281,987,327.45	281,680,831.28
			IV. Total del Pasivo y Hacienda Pública/Patrimonio (IV =II+III)	464,468,515.51	464,478,711.02


 Autorizó/Revisó
 Ing. Gonzalo Moreno Noriega/ C.P. Guadalupe Luna S.
 Director General de Admón./ Directora de Contabilidad y Finanzas


 Elaboró
 C.P. Marjén G. Portela Duarte
 Subdirector de Control Interno Admintro.

Financiera para el Desarrollo Económico de Sonora
Estado de Actividades
Del 01 de Enero al 31 de Marzo de 2021

ETCA-I-03

TRIMESTRE: Primero 2021

	2021	2020
INGRESOS Y OTROS BENEFICIOS		
Ingresos de Gestión	786,075.35	5,021,372.43
Impuestos	-	-
Cuotas y Aportaciones de Seguridad Social	-	-
Contribuciones de Mejoras	-	-
Derechos	-	-
Productos	-	-
Aprovechamientos	-	-
Ingresos por Venta de Bienes y Prestación de Servicios	786,075.35	5,021,372.43
Participaciones, Aportaciones, Convenios, Incentivos Derivados de la Colaboración Fiscal, Fondos Distintos de Aportaciones, Transferencias, Asignaciones, Subsidios y Subvenciones, y Pensiones y Jubilaciones	4,724,377.11	4,299,694.32
Participaciones, Aportaciones, Convenios, Incentivos Derivados de la Colaboración Fiscal y Fondos Distintos de Aportaciones	-	-
Transferencias, Asignaciones, Subsidios y Subvenciones, y Pensiones y Jubilaciones	4,724,377.11	4,299,694.32
Otros Ingresos y Beneficios	319.98	39,722.77
Ingresos Financieros	-	-
Incremento por Variación de Inventarios	-	-
Disminución del Exceso de Estimaciones por Pérdida o Deterioro u Obsolescencia	-	-
Disminución del Exceso de Provisiones	-	-
Otros Ingresos y Beneficios Varios	319.98	39,722.77
Total de Ingresos y Otros Beneficios	5,510,772.44	9,360,789.52
GASTOS Y OTRAS PÉRDIDAS		
Gastos de Funcionamiento	5,274,453.43	4,959,171.13
Servicios Personales	4,724,377.11	4,299,694.32
Materiales y Suministros	36,527.35	120,772.66
Servicios Generales	513,548.97	538,704.15
Transferencias, Asignaciones, Subsidios y Otras Ayudas		
Transferencias Internas y Asignaciones al Sector Público	-	-
Transferencias al Resto del Sector Público	-	-
Subsidios y Subvenciones	-	-
Ayudas Sociales	-	-
Pensiones y Jubilaciones	-	-
Transferencias a Fideicomisos, Mandatos y Contratos Análogos	-	-
Transferencias a la Seguridad Social	-	-
Donativos	-	-
Transferencias al Exterior	-	-
Participaciones y Aportaciones		
Participaciones	-	-
Aportaciones	-	-
Convenios	-	-
Intereses, Comisiones y Otros Gastos de la Deuda Pública		
Intereses de la Deuda Pública	-	-
Comisiones de la Deuda Pública	-	-
Gastos de la Deuda Pública	-	-
Costo por Coberturas	-	-
Apoyos Financieros	-	-
Otros Gastos y Pérdidas Extraordinarias		35,000.00
Estimaciones, Depreciaciones, Deterioros, Obsolescencia y Amortizaciones	-	35,000.00
Provisiones	-	-
Disminución de Inventarios	-	-
Aumento por Insuficiencia de Estimaciones por Pérdida o Deterioro u Obsolescencia	-	-
Aumento por Insuficiencia de Provisiones	-	-
Otros Gastos	-	-
Inversión Pública		
Inversión Pública no Capitalizable	-	-
Total de Gastos y Otras Pérdidas	5,274,453.43	4,994,171.13
Resultados del Ejercicio (Ahorro/Desahorro)	236,319.01	4,366,618.39

Bajo protesta de decir verdad declaramos que los Estados Financieros y sus Notas, son razonablemente correctos y son responsabilidad del emisor.

Elaboró

C.P. Martín G. Portela Duarte
Subdirector de Control Interno Admtivo.

Autorizó/Revisó

Ing. Gonzalo Moreno Noriega/ C.P. Guadalupe Luna Santacruz
Director General de Admón./ Directora de Contabilidad y Finanzas

Financiera para el Desarrollo Economico de Sonora
Estado de Variación en la Hacienda Pública
Del 01 de Enero al 31 de Marzo de 2021

ETCA-I-04

TRIMESTRE: Primero 2021

Concepto	Hacienda Pública / Patrimonio Contribuido	Hacienda Pública / Patrimonio Generado de Ejercicios Anteriores	Hacienda Pública / Patrimonio Generado del Ejercicio	Exceso o Insuficiencia en la Actualización de la Hacienda Pública / Patrimonio	Total
Hacienda Pública / Patrimonio Contribuido Neto de 2019	234,767,013.55				234,767,013.55
Aportaciones	234,767,013.55				234,767,013.55
Donaciones de Capital					-
Actualización de la Hacienda Pública/Patrimonio					-
Hacienda Pública / Patrimonio Generado Neto de 2019		24,998,228.88	21,925,690.85		46,923,919.73
Resultados del Ejercicio (Ahorro/Desahorro)			21,925,690.85		21,925,690.85
Resultados de Ejercicios Anteriores		24,998,228.88			24,998,228.88
Revalúos					-
Reservas					-
Rectificaciones de Resultados de Ejercicios Anteriores					-
Exceso o insuficiencia en la Actualización de la Hacienda Pública / Patrimonio Neto de 2020					-
Resultado por Posición Monetaria					-
Resultado por Tenencia de Activos no Monetarios					-
Hacienda Pública / Patrimonio Neto Final de 2019	234,767,013.55	24,998,228.88	21,925,690.85	-	281,690,933.28
Cambios en la Hacienda Pública / Patrimonio Contribuido Neto de 2020					-
Aportaciones					-
Donaciones de Capital					-
Actualización de la Hacienda Pública/Patrimonio					-
Variaciones de la Hacienda Pública / Patrimonio Generado Neto de 2020		21,995,798.03	21,689,271.84		43,685,069.87
Resultados del Ejercicio (Ahorro/Desahorro)			236,319.01		236,319.01
Resultados de Ejercicios Anteriores		21,995,798.03	21,625,590.85		43,621,388.88
Revalúos					-
Reservas					-
Rectificaciones de Resultados de Ejercicios Anteriores					-
Cambios en el Exceso o Insuficiencia en la Actualización de la Hacienda Pública / Patrimonio Neto de 2020					-
Resultado por Posición Monetaria					-
Resultado por Tenencia de Activos no Monetarios					-
Hacienda Pública / Patrimonio Neto Final de 2021	234,767,013.55	46,994,026.91	236,319.01	-	281,997,359.47

Elaboró
C.P. Martín G. Portela Duarte
Subdirector de Control Interno Admtivo.

Autorizó/Revisó
Ing. Gonzalo Moreno Noriega/ C.P. Guadalupe Luna S.
Director General de Admón./ Directora de Contabilidad y Finanzas

Financiera para el Desarrollo Economico de Sonora
Estado de Cambios en la Situación Financiera
Del 01 de Enero al 31 de Marzo de 2021

ETCA-I-05

TRIMESTRE: Primero 2021

	Origen	Aplicación
Activo	13,539,108.41	13,528,912.90
Activo Circulante	0.00	13,528,912.90
Efectivo y Equivalentes		12,611,878.16
Derechos a Recibir Efectivo o Equivalentes		21,011.87
Derechos a Recibir Bienes o Servicios		0.00
Inventario		0.00
Almacenes		0.00
Estimación por Pérdida o Deterioro de Activos Circulantes		163,264.26
Otros Activos Circulantes		732,758.61
Activo No Circulante	13,539,108.41	0.00
Inversiones Financieras a Largo Plazo		
Derechos a Recibir Efectivo o Equivalentes a Largo Plazo	13,539,108.41	
Bienes Inmuebles, Infraestructura y Construcciones en Proceso		
Bienes Muebles		
Activos Intangibles		
Depreciación, Deterioro y Amortización Acumulada de Bienes		
Activos Diferidos		
Estimación por Pérdida o Deterioro de Activos no Circulantes		
Otros Activos no Circulantes		
Pasivo	2,558,151.69	2,874,843.39
Pasivo Circulante	2,558,151.69	0.00
Cuentas por Pagar a Corto Plazo	2,558,151.69	
Documentos por Pagar a Corto Plazo		
Porción a Corto Plazo de la Deuda Pública a Largo Plazo		
Títulos y Valores a Corto Plazo		
Pasivos Diferidos a Corto Plazo		
Fondos y Bienes de Terceros en Garantía y/o Administración a Corto Plazo		
Provisiones a Corto Plazo		
Otros Pasivos a Corto Plazo		
Pasivo No Circulante	0.00	2,874,843.39
Cuentas por Pagar a Largo Plazo		
Documentos por Pagar a Largo Plazo		
Deuda Pública a Largo Plazo		2,874,843.39
Pasivos Diferidos a Largo Plazo		
Fondos y Bienes de Terceros en Garantía y/o en Administración a Largo Plazo		
Provisiones a Largo Plazo		
HACIENDA PUBLICA/PATRIMONIO	21,995,768.03	21,689,271.84
Hacienda Pública/Patrimonio Contribuido	0.00	0.00
Aportaciones		
Donaciones de Capital		
Actualización de la Hacienda Pública/Patrimonio		
Hacienda Pública/Patrimonio Generado	21,995,768.03	21,689,271.84
Resultados del Ejercicio (Ahorro/ Desahorro)		21,689,271.84
Resultados de Ejercicios Anteriores	21,995,768.03	
Revalúos		
Reservas		
Rectificaciones de Resultados de Ejercicios Anteriores		
Excesos o Insuficiencia en la Actualización de la Hacienda Pública/Patrimonio	0.00	0.00
Resultado por Posición Monetaria		
Resultado por Tenencia de Activos no Monetarios		

Bajo protesta de decir verdad declaramos que los Estados Financieros y sus Notas, son razonablemente correctos y son responsabilidad del emisor

Elaboró

C.P. Martín G. Portela Duarte
Subdirector de Control Interno Admtivo.

Autorizó/Revisó

Ing. Gonzalo Moreno Noriega/ C.P. Guadalupe Luna S.
Director General de Admón./ Directora de Contabilidad y Finanzas

Financiera para el Desarrollo Economico de Sonora
Estado de Flujos de Efectivo
Al 31 de Marzo de 2021

ETCA-I-06

TRIMESTRE: Primero 2021

Concepto	2021	2020
Flujos de Efectivo de las Actividades de Operación		
Origen	17,814,281.72	20,344,260.10
Impuestos	0.00	0.00
Cuotas y Aportaciones de Seguridad Social	0.00	0.00
Contribuciones de mejoras	0.00	0.00
Derechos	0.00	0.00
Productos	0.00	0.00
Aprovechamientos	0.00	0.00
Ingresos por Venta de Bienes y Prestación de Servicios	786,075.35	5,021,372.43
Participaciones, Aportaciones, Convenios, Incentivos Derivados de la Colaboracion Fiscal y Fondos Distintos de Aportaciones	0.00	0.00
Transferencias, Asignaciones, Subsidios y Subvenciones, y Pensiones y Jubilaciones	4,724,377.11	4,299,694.32
Otros Origenes de Operación	12,303,829.26	11,023,193.35
Aplicación	5,202,403.56	4,825,108.80
Servicios Personales	4,724,377.11	4,299,694.32
Materiales y Suministros	36,527.35	119,936.66
Servicios Generales	441,499.10	405,477.62
Transferencias Internas y Asignaciones al Sector Público	0.00	0.00
Transferencias al resto del Sector Público	0.00	0.00
Subsidios y Subvenciones	0.00	0.00
Ayudas Sociales	0.00	0.00
Pensiones y Jubilaciones	0.00	0.00
Transferencias a Fideicomisos, Mandatos y Contratos Análogos	0.00	0.00
Transferencias a la Seguridad Social	0.00	0.00
Donativos	0.00	0.00
Transferencias al Exterior	0.00	0.00
Participaciones	0.00	0.00
Aportaciones	0.00	0.00
Convenios	0.00	0.00
Otras Aplicaciones de Operación	0.00	0.00
Flujos Netos de Efectivo por Actividades de Operación	12,611,878.16	15,519,151.50
Flujos de Efectivo de las Actividades de Inversión		
Origen	0.00	0.00
Bienes Inmuebles, Infraestructura y Construcciones en Proceso		
Bienes Muebles		
Otros Origenes de Inversión		
Aplicación	0.00	39,537.22
Bienes Inmuebles, Infraestructura y Construcciones en Proceso		0.00
Bienes Muebles		
Otras Aplicaciones de Inversión		39,537.22
Flujos Netos de Efectivo por Actividades de Inversión	0.00	-39,537.22
Flujo de Efectivo de las Actividades de Financiamiento		
Origen	0.00	0.00
Endeudamiento Neto	0.00	0.00
Interno	0.00	0.00
Externo	0.00	0.00
Otros Origenes de Financiamiento	0.00	0.00
Aplicación	0.00	0.00
Servicios de la Deuda	0.00	0.00
Interno		
Externo		
Otras Aplicaciones de Financiamiento		
Flujos netos de Efectivo por Actividades de Financiamiento	0.00	0.00
Incremento/Disminución Neta en el Efectivo y Equivalentes al Efectivo	12,611,878.16	15,479,614.28
Efectivo y Equivalentes al Efectivo al Inicio del Ejercicio	31,575,729.77	15,633,951.93
Efectivo y Equivalentes al Efectivo al Final del Ejercicio	44,187,607.93	31,113,566.21

Bajo protesta de decir verdad declaramos que los Estados Financieros y sus Notas, son razonablemente correctos y son responsabilidad del emisor

Elaboró
C.P. Martín G. Portela Duarte
Subdirector de Control Interno Admtivo.

Autorizó/Revisó
Ing. Gonzalo Moreno Noriega/ C.P. Guadalupe Luna S.
Director General de Admón./ Dir. de Contabilidad y Finanzas

Financiera para el Desarrollo Economico de Sonora

ETCA-I-07

Estado Analítico del Activo

Del 01 de Enero al 31 de Marzo de 2021

TRIMESTRE: Primero 2021

Concepto	Saldo Inicial 1	Cargos del Periodo 2	Abonos del Periodo 3	Saldo Final 4 (1+2-3)	Variación del Periodo (4-1)
ACTIVO	464,478,711.02	302,277,104.32	302,287,299.83	464,468,515.51	-10,195.51
Activo Circulante	76,819.64	45,983,366.72	32,454,453.82	13,605,732.54	13,528,912.90
Efectivo y Equivalentes	31,575,729.77	39,322,502.47	26,710,624.31	44,187,607.93	12,611,878.16
Derechos a Recibir Efectivo o Equivalentes	53,086,282.39	5,764,841.38	5,743,829.51	53,107,294.26	21,011.87
Derechos a Recibir Bienes o Servicios	0.00	0.00	0.00	0.00	0.00
Inventarios	0.00	0.00	0.00	0.00	0.00
Almacenes	0.00	0.00	0.00	0.00	0.00
Estimación por Pérdida o Deterioro de Activos Circulantes	-90,884,015.48	163,264.26	0.00	-90,720,751.22	163,264.26
Otros Activos Circulantes	6,298,822.96	732,758.61	0.00	7,031,581.57	732,758.61
Activo No Circulante	464,401,891.38	256,293,737.60	269,832,846.01	450,862,782.97	-13,539,108.41
Inversiones Financieras a Largo Plazo	0.00	0.00	0.00	0.00	0.00
Derechos a Recibir Efectivo o Equivalentes a Largo Plazo	462,750,142.06	256,293,737.60	269,832,846.01	449,211,033.65	-13,539,108.41
Bienes Inmuebles, Infraestructura y Construcciones en Proceso	0.00	0.00	0.00	0.00	0.00
Bienes Muebles	5,814,497.75	0.00	0.00	5,814,497.75	0.00
Activos Intangibles	3,304,039.81	0.00	0.00	3,304,039.81	0.00
Depreciación, Deterioro y Amortización Acumulada de Bienes	-7,466,788.24	0.00	0.00	-7,466,788.24	0.00
Activos Diferidos	0.00	0.00	0.00	0.00	0.00
Estimación por Pérdida o Deterioro de Activos no Circulantes	0.00	0.00	0.00	0.00	0.00
Otros Activos no Circulantes	0.00	0.00	0.00	0.00	0.00

Bajo protesta de decir verdad declaramos que los Estados Financieros y sus Notas, son razonablemente correctos y son responsabilidad del emisor

Elaboró

C.P. Martín G. Portela Duarte

Subdirector de Control Interno Admtivo.

Autorizó/Revisó

Ing. Gonzalo Moreno Noriega/ C.P. Guadalupe Luna S.

Director General de Admón./ Dir. de Contabilidad y Finanzas


Financiera para el Desarrollo Economico de Sonora
 Estado Analítico de la Deuda y Otros Pasivos
 Del 01 de Enero al 31 de Marzo de 2021


ETCA-I-08

TRIMESTRE: Primero 2021

DENOMINACIÓN DE LAS DEUDAS	MONEDA DE CONTRATACIÓN	INSTITUCIÓN O PAÍS ACREEDOR	SALDO INICIAL DEL PERIODO	SALDO FINAL DEL PERIODO
DEUDA PÚBLICA				
Corto Plazo				
Deuda Interna			0.00	0.00
Instituciones de Crédito			0.00	0.00
Títulos y Valores				
Arrendamientos Financieros				
Deuda Externa			0.00	0.00
Organismos Financieros Internacionales			0.00	
Deuda Bilateral				
Títulos y Valores				
Arrendamientos Financieros				
<i>Subtotal Corto Plazo</i>			0.00	0.00
Largo Plazo				
Deuda Interna			157,549,088.63	154,674,245.24
Instituciones de Crédito			157,549,088.63	154,674,245.24
Títulos y Valores				
Arrendamientos Financieros				
Deuda Externa			0.00	0.00
Organismos Financieros Internacionales				
Deuda Bilateral				
Títulos y Valores				
Arrendamientos Financieros				
<i>Subtotal Largo Plazo</i>			157,549,088.63	154,674,245.24
Otros Pasivos			25,248,791.13	27,806,942.82
Total Deuda y Otros Pasivos			182,797,879.76	182,481,188.06

Bajo protesta de decir verdad declaramos que los Estados Financieros y sus Notas, son razonablemente correctos y son responsabilidad del emisor


 Elaboró
 C.P. Martín G. Portela Duarte
 Subdirector de Control Interno Admtivo.


 Autorizó/Revisó
 Ing. Gonzalo Moreno Noriega/ C.P. Guadalupe Luna S.
 Director General de Admón./ Dir.de Contabilidad y Finanzas

Financiera para el Desarrollo Económico de Sonora
Informe Analítico de la Deuda Pública y Otros Pasivos - LDF

ETCA-I-09

Del 01 de Enero al 31 de Marzo de 2021

TRIMESTRE: Primero 2021

(PESOS)

Denominación de la Deuda Pública y Otros Pasivos (c)	Saldo al 31 de diciembre de 2019(d)	Disposiciones del Periodo (e)	Amortizaciones del Periodo (f)	Revaluaciones, Rectificaciones y Otros Ajustes (g)	Saldo Final del Periodo (h) h=a+b-e-f+g	Pago de Intereses del Periodo (i)	Pago de Comisiones y demás costos asociados durante el Periodo (j)
1. Deuda Pública (1=A+B)	157,549,086.63		2,874,843.39		154,674,243.24		
A. Corto Plazo (A=a1+a2+a3)							
a1) Instituciones de Crédito							
a2) Títulos y Valores							
a3) Arrendamientos Financieros							
B. Largo Plazo (B=b1+b2+b3)	157,549,086.63		2,874,843.39		154,674,243.24		
b1) Instituciones de Crédito	157,549,086.63		2,874,843.39		154,674,243.24		
b2) Títulos y Valores							
b3) Arrendamientos Financieros							
2. Otros Pasivos	25,245,791.13				27,806,942.82		
3. Total de la Deuda Pública y Otros Pasivos (3=1+2)	182,797,875.76		2,874,843.39		182,481,188.06		
4. Deuda Contingente 1 (Informativo)							
A. Deuda Contingente 1							
B. Deuda Contingente 2							
C. Deuda Contingente XX							
5. Valor de Instrumentos Bono Cupón Caro 2 (Informativo)							
A. Instrumento Bono Cupón Caro 1							
B. Instrumento Bono Cupón Caro 2							
C. Instrumento Bono Cupón Caro XX							

Se refiere a cualquier financiamiento sin fuente o garantía de pago definida, que sea asumida de manera solidaria o subsidiaria por las Entidades Federativas con sus Municipios, organismos descentralizados y empresas de participación estatal mayoritaria y fiducicomios, locales o municipales, y por los Municipios con sus respectivos organismos descentralizados y empresas de participación municipal mayoritaria.

Se refiere al valor del Bono Cupón Caro que respalda el pago de los créditos asociados al mismo (Activo).

Obligaciones a Corto Plazo (k)	Monto Contratado (l)	Plazo Pactado (m)	Tasa de Interés (n)	Comisiones y Costos Relacionados (o)	Tasa Efectiva (p)
6. Obligaciones a Corto Plazo (Informativo)					
A. Crédito 1					
B. Crédito 2					
C. Crédito XX					

Elaboró

C.P. Martín G. Portela Duarte
Subdirector de Control Interno Admitivo

Autorizó/Revisó

Ing. Gonzalo Moreno Noriega/ C.P. Guadalupe Luna S.
Director General de Admón./ Directora de Contabilidad y Finanzas


Financiera para el Desarrollo Económico de Sonora
Informe Analítico de Obligaciones Diferentes de Financiamientos – LDF

Del 01 de Enero al 31 de Marzo de 2021
(PESOS)

TRIMESTRE: Primero 2021

Denominación de las Obligaciones Diferentes de Financiamiento (c)	Fecha del Contrato (d)	Fecha de inicio de operación del proyecto (e)	Fecha de vencimiento (f)	Monto de la Inversión pactado (g)	Plazo pactado (h)	Monto promedio mensual del pago de la contraprestación (i)	Monto promedio mensual del pago de la contraprestación correspondiente al pago de inversión (j)	Monto pagado de la inversión al XX de XXXXXX de 2021 (k)	Monto pagado de la inversión actualizado al XX de XXXXXX de 2021 (l)	Saldo pendiente por pagar de la inversión al XX de XXXXXX de 2021 (m = g - l)
A. Asociaciones Público Privadas (APP's) (A=a+b+c+d) a) APP 1 b) APP 2 c) APP 3 d) APP XX										
B. Otros Instrumentos (B=a+b+c+d) a) Otro Instrumento 1 b) Otro Instrumento 2 c) Otro Instrumento 3 d) Otro Instrumento XX		# VALORI NADA QUE INFORMAR EN ESTE APARTADO								
C. Total de Obligaciones Diferentes de Financiamiento (C=A+B)		# VALORI								


Elaboró
C.P. Martín G. Portela Duarte
Subdirector de Control Interno Admitivo.


Autorizó/Revisó
Ing. Gonzalo Moreno Noriega/ C.P. Guadalupe Luna S.
Director General de Admón./ Directora de Contabilidad y Finanzas

Financiera para el Desarrollo Economico de Sonora
Informe sobre Pasivos Contingentes
Al 31 de Marzo de 2021

ETCA-I-11

TRIMESTRE: Primero 2021

A Corto Plazo

NADA QUE INFORMAR EN ESTE APARTADO

A Mediano Plazo

INFORME SOBRE PASIVOS CONTINGENTES: Informar las obligaciones que tienen su origen en hechos específicos e independientes del pasado que en el futuro pueden ocurrir o no, y de acuerdo con lo que acontezca, desaparecen o se convierten en pasivos reales por ejemplo, juicios, garantías, avales, costos de planes de pensiones, jubilaciones, etc.

A Largo Plazo

NADA QUE INFORMAR EN ESTE APARTADO

Bajo protesta de decir verdad declaramos que los Estados Financieros y sus Notas, son razonablemente correctos y son responsabilidad del emisor

Elaboró

C.P. Martín G. Portela Duarte
Subdirector de Control Interno Admtivo.

Autorizó/Revisó

Ing. Gonzalo Moreno Noriega/ C.P. Guadalupe Luna S.
Director General de Admón./ Directora de Contabilidad y Finanzas

FINANCIERA PARA EL DESARROLLO ECONOMICO DE SONORA

I) NOTAS A LOS ESTADOS FINANCIEROS MES DE MARZO 2021

Con el propósito de dar cumplimiento a los artículos 46 y 49 de la Ley General de Contabilidad Gubernamental, los entes públicos deberán acompañar notas a los estados financieros cuyos rubros así lo requieran teniendo presente los postulados de revelación suficiente e importancia relativa con la finalidad, que la información sea de mayor utilidad para los usuarios.

A continuación se presentan los tres tipos de notas que acompañan a los estados, a saber:

- a) *Notas de desglose;*
- b) *Notas de memoria (cuentas de orden), y*
- c) *Notas de gestión administrativa.*

a) NOTAS DE DESGLOSE

I) NOTAS AL ESTADO DE SITUACIÓN FINANCIERA

Activo

Efectivo y Equivalentes

1. Se informa acerca de los fondos con afectación específica.

CUENTA	NOMBRE CUENTA	IMPORTE
1111	EFFECTIVO	10000
1112	BANCOS/TESORERÍA	9,476,122.57

Los fondos que acumulan la cuenta de BANCOS/TESORERIA, están distribuidos en dos instituciones bancarias, como se detalla:

CUENTA	NOMBRE CUENTA	IMPORTE
1112	BANCOS/TESORERÍA	9,476,122.57
1112-01	BANCO MERCANTIL DEL NORTE, S.A.	1,048,684.17
1112-02	BBVA - BANCOMER, S.A.	8,427,438.40
1112-03	INTERACIONES	10,258.45

Los fondos que acumulan la cuenta de INVERSIONES, están distribuidos en las siguientes instituciones bancarias, como se detalla, en el esquema de mesa de dinero, siendo a corto plazo.

CUENTA	NOMBRE CUENTA	IMPORTE
1114	INVERSIONES TEMPORALES (HASTA 3 MESES)	\$34,681,485.36
1114-02	BBVA - BANCOMER, S.A.	\$34,681,485.36
1114-03	INTERACIONES	0

1114-04	ACTINVER CASA DE BOLSA, S.A. DE C.V.	.00
---------	--------------------------------------	-----

Derechos a recibir Efectivo y Equivalentes y Bienes o Servicios a Recibir

1.-Se desglosan los derechos a recibir, cabe señalar que la cuenta PRESTAMOS OTORGADOS A LARGO PLAZO, es la más relevante, derivado del objeto de la Financiera por ser el otorgamiento de Financiamientos:

CUENTA	NOMBRE CUENTA	IMPORTE
1116	DEPOSITOS DE FONDOS DE TERCEROS EN GARANTÍA Y/O AD	\$20,000.00
1122	CUENTAS POR COBRAR A CORTO PLAZO	
1123	DEUDORES DIVERSOS POR COBRAR A CORTO PLAZO	\$53,107,294.26
1124	INGRESOS POR RECUPERAR A CORTO PLAZO	0
1161	ESTIMACIONES PARA CUENTAS INCOBRABLES POR DERECHOS	\$-90,884,015.48
1193	BIENES DERIVADOS DE EMBARGOS, DECOMISOS, ASEGURAMIENTO	\$7,031,581.51
1222	DEUDORES DIVERSOS A LARGO PLAZO	\$154,674,245.24
1224	PRÉSTAMOS OTORGADOS A LARGO PLAZO	\$394,536,788.41

El aumento de la cuenta 1123, se debe a un préstamo temporal a corto plazo, a la Secretaria de Hacienda de del Gobierno del Estado de Sonora por solicitud del Ejecutivo, autorizada en Consejo Directivo por un importe de \$50,000,000.00 el cual será cubierto el día último de febrero del 2021,dicho importe no se ha cubierto, se informa que se ha estado enviando recordatorio de dicho pago.

En lo que respecta a la reserva para cuentas incobrables por solicitud de la Dirección Jurídica resultado de la Calificación de Cartera, se realizo la actualización a Diciembre 2020.

La cuenta Deudores Diversos largo plazo corresponde a la deuda que cubre la Secretaria de Hacienda quedando un saldo de \$154,674,245.24

Derivado del objeto del Fondo la cuenta de préstamos otorgados a largo plazo, corresponde a un capital vigente por la cantidad de \$ 96,072,485.22 y una cartera vencida de \$ 192,478,451.96, dentro de la cartera se encuentra registrados los créditos emergentes derivado de la pandemia por virus covid 19

Bienes Disponibles para su Transformación o Consumo (inventarios)

2. No aplica.

Inversiones Financieras

3. No aplica.

Bienes Muebles, Inmuebles e Intangibles

4. Lo bienes muebles están depreciados conforme a los lineamientos emitidos por la CONAC el periodo es anual, algunos bienes fueron aportados por fondos y fideicomisos que fueron extintos, los cuales se encuentran en buenas condiciones, se informa que fueron transferidos Activos Fijos del Fondo para las Actividades Productivas del Estado de Sonora a través del SAEBE.

CUENTA	NOMBRE CUENTA	IMPORTE
1241	MOBILIARIO Y EQUIPO DE ADMINISTRACIÓN	2,855,156.74
1242	MOBILIARIO Y EQUIPO EDUCACIONAL Y RECREATIVO	25,575.00
1244	VEHICULOS Y EQUIPO DE TRANSPORTE	2,841,564.00
1246	MAQUINARIA, OTROS EQUIPOS Y HERRAMIENTAS	92,202.01
1251	SOFTWARE	3,050,200.00
1254	LICENCIAS	253,839.81

CUENTA	NOMBRE CUENTA	IMPORTE
1260	DEPRECIACIÓN, DETERIORO Y AMORTIZACIONES ACUMULADAS	\$7,466,788.24
1263-51101	MUEBLES DE OFICINA Y ESTANTERIA	\$936,400.54
1263-51501	EQUIPO DE COMPUTO Y DE TECNOLOGIAS DE LA INFORMACION	\$1,557,850.82
1263-51901	OTRO MOBILIARIO DE EQUIPO Y DE ADMINISTRACION	\$151,262.28
1263-52101	EQUIPO Y APARATOS AUDIOVISUALES	\$13,848.04
1263-52301	CAMARAS FOTOGRAFICAS Y DE VIDEO	\$5,659.80
1263-54101	VEHICULOS Y CAMIONES	\$1,769,398.70
1263-56501	EQUIPO DE COMUNICACIÓN Y TELECOMUNICACION	\$17,016.91
1263-56601	MAQUINARIA Y EQUIPO ELECTRICO Y ELECTRONICO	\$22,105.13
1263-56701	HERRAMIENTAS	\$4,118.51
1265-1	SOFTWARE	\$2,745,180.00
1265-4	LICENCIAS INFORMATICAS E INTELECTUALES	\$243,947.51

Estimaciones y Deterioros

- No contamos con inventarios de activos biológicos, la estimación de cartera fue creada de acuerdo con las políticas de crédito, solicitada la actualización por la Dirección General de Normatividad y Cartera.
- Se cuenta con otros activos producto de las adjudicaciones, se detalla a continuación, se tiene venta de la Casa habitación, la cual se encuentre a la fecha en tramites notariales e inscripción para su baja.

1193-02	BIENES INMUEBLES	4,070,666.00
1193-02-0002	Lote de Terreno y Construcción en San Pedro de Aconchi Sup. 824.15 M2	\$591,648.00
1193-02-0008	Lote de terreno urbano baldío No. 41 "Hacienda los Tesoros", calle Esmeralda y Priv. de los Opalos Sup. 1864.79 M2 (JLD Climas)	225,650.00
1193-02-0009	Lote Terreno y Construcción 7 de la manzana VII, en la calle Antonia Ruiz, Col. Emiliano Zapata	296,000.00
1193-02-0010	Lote de terreno urbano y sus const. manzana 64, lote 13 y la casa habitación venado bura apart 35, Nuevo Hermosillo 205.2 m2	250,500.00
1193-02-0011	Lote Terreno y sus construcciones Lote No. 30 Manzana XVIII, calle art 123 #62 Colonia Misión del Sol	1,350,643.00
1193-02-0012	Predio urbano clave catastral 360002116012, manzana 24, cuartel VI, colonia el mariachi, loc. Blvd. Luis Encinas N° 116 sup. 293.41 mt2	1,356,225.00

Pasivo

- En el Género de Servicios Personales por pagar a Corto Plazo, no se tiene un saldo.
- En la cuenta Fondos en Garantía Corto plazo, corresponde a recurso recibido por parte de acreditados que están aportando Garantía Liquida, a la fecha se tiene un saldo de \$292,000.00
- Fondos de Bienes de Terceros en Administración y/o en Garantía a corto y largo plazo, el saldo asciende a \$19,476,437.1 los cuales corresponden a fondos Ajenos de organismos Estatales y otros organismos

En el género de Pasivo, el rubro más relevante es el de Documentos por pagar a largo Plazo, ya que derivado de la Extinción del FAPES y se tuvo que llevar a cabo el reconocimiento de Adeudo de Fondo Nuevo Sonora del Prestamos de la Deuda Pública interna por pagar por un importe de **209,852,753.12** contratada con Banco Mercantil del Norte S.A. con vencimiento a junio del 2028. Se tiene un saldo de \$154,674,245.24

4. de capital. cabe señalar que esta deuda es cubierta por la Secretaria de Hacienda tanto el capital como los Intereses. fue confirmado por el Banco Mercantil del Norte. Cuenta contable (2233-01-01), se detallan las amortizaciones realizadas de durante el trimestre de Enero a Marzo 2021.
- 5.

FECHA	CONCEPTO	IMPORTE	TOTAL
22/01/2021	INTERES	\$946,205.17	
22/01/2021	CAPITAL	\$696,692.14	\$1,642,897.31
22/02/2021	INTERES	\$958,230.19	
22/02/2021	CAPITAL	\$691,483.08	\$1,649,713.27
22/03/2021	INTERES	\$970,408.03	
22/03/2021	CAPITAL	\$612,523.97	\$1,582,932.00

5.-PATRIMONIO APORTADO POR FONDOS Y FIDEICOMISOS

3110	APORTACIONES	\$234,757,013.55
3110-01	Fondo para las Actividades Productivas del Estado de Sonora (FAPES)	138,224,125.76
3110-02	Secretaría de Hacienda/Estatal	\$19,660,000.00
3110-03	Secretaría de Economía/Estatal	\$3,181,199.00
3110-04	Fideicomiso de Rescate a la Mediana Empresa (FIRME)	\$39,776,369.00
3110-05	Fondo de Fomento al Turismo en el Estado de Sonora (FODETUR)	\$12,600,000.00
3110-06	Fondo Estatal para Proyectos Productivos de la Mujer (FEPPMU)	\$17,815,318.00
3110-07	Fondo Sonora para Empresas de Solidaridad(FOSOL)	\$3,500,000.00

En este trimestre no se recibieron aportaciones por parte del Servicio de Administración y Enajenación del Bienes del Estado de Sonora de patrimonio no comprometido por parte del Fondo para las Actividades Productivas del Estado de Sonora.

II) NOTAS AL ESTADO DE ACTIVIDADES

Ingresos de Gestión

FINANCIERA PARA EL DESARROLLO ECONÓMICO DE SONORA

Estado Analítico de Ingresos

Del 1 de Enero al 31 de Marzo de 2021

Rubro de Ingresos	Ingreso					Diferencia (6-5-1)
	Estimado	Ampliaciones y Reducciones	Modificado	Devengado	Recaudado	
	(1)	(2)	(3= 1 + 2)	(4)	(5)	
Impuestos	0	0	0	0	0	0
Cuotas y Aportaciones de Seguridad Social	0	0	0	0	0	0
Contribuciones de Mejoras	0	0	0	0	0	0
Derechos	0	0	0	0	0	0
Productos	0	0	0	0	0	0
Aprovechamientos	0	0	0	0	0	0
Ingresos por Venta de Bienes, Prestación de Servicios y Otros Ingresos	14,000,000	0	14,000,000	786,075	786,075	-13,213,925
Participaciones, Aportaciones, Convenios, Incentivos Derivados de la Colaboración Fiscal y Fondos Distintos de Anotaciones	0	0	0	0	0	0
Transferencias, Asignaciones, Subsidios y Subvenciones, y Pensiones y Jubilaciones	24,849,802	0	24,849,802	4,724,377	4,724,377	-20,125,425
Ingresos Derivados de Financiamientos	0	0	0	0	0	0
Total	38,849,802	0	38,849,802	5,510,452	5,510,452	

Ingresos excedentes¹ -33,339,350

Estado Analítico de Ingresos Por Fuente de Financiamiento	Ingreso					Diferencia (6-5-1)
	Estimado	Ampliaciones y Reducciones	Modificado	Devengado	Recaudado	
	(1)	(2)	(3= 1 + 2)	(4)	(5)	
Ingresos del Poder Ejecutivo Federal o Estatal y de los Municipios						
Impuestos	0	0	0	0	0	0
Cuotas y Aportaciones de Seguridad Social	0	0	0	0	0	0
Contribuciones de Mejoras	0	0	0	0	0	0
Derechos	0	0	0	0	0	0
Productos	0	0	0	0	0	0
Aprovechamientos	0	0	0	0	0	0
Participaciones, Aportaciones, Convenios, Incentivos Derivados de la Colaboración Fiscal y Fondos Distintos de	0	0	0	0	0	0
Transferencias, Asignaciones, Subsidios y Subvenciones, y Pensiones y Jubilaciones	0	0	0	0	0	0
Ingresos de los Entes Públicos de los Poderes Legislativo y Judicial, de los Órganos Autónomos y del Sector Paraestatal o Paramunicipal, así como de las Empresas Productivas del Estado	38,849,802	0	38,849,802	5,510,452	5,510,452	-33,339,350
Cuotas y Aportaciones de Seguridad Social	0	0	0	0	0	0
Productos	0	0	0	0	0	0
Ingresos por Venta de Bienes, Prestación de Servicios y Otros Ingresos	14,000,000	0	14,000,000	786,075	786,075	-13,213,925
Transferencias, Asignaciones, Subsidios y Subvenciones, y Pensiones y Jubilaciones	24,849,802	0	24,849,802	4,724,377	4,724,377	-20,125,425
Ingresos derivados de financiamiento						
Ingresos Derivados de Financiamientos	0	0	0	0	0	0
Total	38,849,802	0	38,849,802	5,510,452	5,510,452	

Ingresos excedentes -33,339,350

Gastos y Otras Pérdidas:

FINANCIERAS PARA EL DESARROLLO ECONÓMICO DE SONORA						
Estado Analítico del Ejercicio del Presupuesto de Egresos						
Clasificación por Objeto del Gasto (Concepto y Cantidad)						
Del 1 de Enero al 31 de Marzo de 2021						
CONCEPTO	Egresos					
	Aprobado	Anticipaciones/ (Reducciones)	Modificado	Obligado	Pagado	Subejecutado
	1	2	3 = (1 + 2)	4	5	6 = (3 - 4)
Servicios Personales	24,527,442	0	24,527,442	4,724,377	4,724,377	19,803,065
Remuneraciones al Personal de Carácter Permanente	14,562,461	-34,400	14,528,061	3,038,844	3,038,844	11,489,217
Remuneraciones al Personal de Carácter Transitorio	0	0	0	0	0	0
Remuneraciones Adicionales y Especiales	3,298,733	0	3,298,733	197,502	197,502	3,101,230
Seguridad Social	5,805,386	0	5,805,386	1,277,601	1,277,601	4,527,785
Otras Prestaciones Sociales y Económicas	311,551	0	311,551	94,980	94,980	216,571
Previsiones	0	0	0	0	0	0
Pago de Estímulos a Servidores Públicos	749,312	34,400	783,712	115,450	115,450	668,262
Materiales y Suministros	746,000	0	746,000	36,527	36,527	709,473
Materiales de Administración, Emisión de Documentos y Artículos Oficiales	234,419	0	234,419	9,080	9,080	225,339
Alimentos y Utensilios	70,012	0	70,012	0	0	70,012
Materias Primas y Materiales de Producción y Comercialización	0	0	0	0	0	0
Materiales y Artículos de Construcción y de Reparación	26,009	0	26,009	0	0	26,009
Productos Químicos, Farmacéuticos y de Laboratorio	49,893	0	49,893	1,293	1,293	48,600
Combustibles, Lubricantes y Aditivos	254,400	0	254,400	20,000	20,000	234,400
Vestuario, Blancos, Prendas de Protección y Artículos Deportivos	32,800	0	32,800	0	0	32,800
Materiales y Suministros Para Seguridad	0	0	0	0	0	0
Herramientas, Refacciones y Accesorios Menores	78,467	0	78,467	6,154	6,154	72,313
Servicios Generales	5,428,360	0	5,428,360	513,549	441,499	4,914,811
Servicios Básicos	751,590	0	751,590	56,696	44,062	694,894
Servicios de Arrendamiento	419,000	0	419,000	0	0	419,000
Servicios Profesionales, Científicos, Técnicos y Otros Servicios	1,316,750	0	1,316,750	125,916	113,433	1,190,834
Servicios Financieros, Bancarios y Comerciales	552,100	-67,955	484,145	169,201	169,201	314,944
Servicios de Instalación, Reparación, Mantenimiento y Conservación	1,257,150	0	1,257,150	45,884	20,312	1,211,266
Servicios de Comunicación Social y Publicidad	150,000	0	150,000	0	0	150,000
Servicios de Traslado y Viáticos	357,000	0	357,000	10,350	10,350	346,650
Servicios Oficiales	230,000	0	230,000	0	0	230,000
Otros Servicios Generales	394,770	67,955	462,725	105,502	84,142	357,223
Transferencias, Asignaciones, Subsidios y Otras Ayudas	0	0	0	0	0	0
Transferencias Internas y Asignaciones al Sector Público	0	0	0	0	0	0
Transferencias al Resto del Sector Público	0	0	0	0	0	0
Subsidios y Subvenciones	0	0	0	0	0	0
Ayudas Sociales	0	0	0	0	0	0
Pensiones y Jubilaciones	0	0	0	0	0	0
Transferencias a Fideicomisos, Mandatos y Otros Análogos	0	0	0	0	0	0
Transferencias a la Seguridad Social	0	0	0	0	0	0
Donativos	0	0	0	0	0	0
Transferencias al Exterior	0	0	0	0	0	0
Bienes Muebles, Inmuebles e Intangibles	150,000	0	150,000	0	0	150,000
Mobiliario y Equipo de Administración	98,000	0	98,000	0	0	98,000
Mobiliario y Equipo Educativo y Recreativo	0	0	0	0	0	0
Equipo e Instrumental Médico y de Laboratorio	0	0	0	0	0	0
Vehículos y Equipo de Transporte	0	0	0	0	0	0
Equipo de Defensa y Seguridad	0	0	0	0	0	0
Maquinaria, Otros Equipos y Herramientas	0	0	0	0	0	0
Activos Biológicos	0	0	0	0	0	0
Bienes Inmuebles	0	0	0	0	0	0
Activos Intangibles	52,000	0	52,000	0	0	52,000
Inversión Pública	0	0	0	0	0	0
Obra Pública en Bienes de Dominio Público	0	0	0	0	0	0
Obra Pública en Bienes Propios	0	0	0	0	0	0
Proyectos Productivos y Acciones de Fomento	0	0	0	0	0	0
Inversiones Financieras y Otras Provisiones	7,998,000	0	7,998,000	0	0	7,998,000
Inversiones Para el Fomento de Actividades Productivas	7,998,000	0	7,998,000	0	0	7,998,000
Acciones y Participaciones de Capital	0	0	0	0	0	0
Compra de Títulos y Valores	0	0	0	0	0	0
Concesión de Préstamos	0	0	0	0	0	0
Inversiones en Fideicomisos, Mandatos y Otros Análogos	0	0	0	0	0	0
Otras Inversiones Financieras	0	0	0	0	0	0
Provisiones para Contingencias y Otras Erogaciones Especiales	0	0	0	0	0	0
Participaciones y Aportaciones	0	0	0	0	0	0
Participaciones	0	0	0	0	0	0
Aportaciones	0	0	0	0	0	0
Convenios	0	0	0	0	0	0
Deuda Pública	0	0	0	0	0	0
Amortización de la Deuda Pública	0	0	0	0	0	0
Intereses de la Deuda Pública	0	0	0	0	0	0
Comisiones de la Deuda Pública	0	0	0	0	0	0
Gastos de la Deuda Pública	0	0	0	0	0	0
Costo por Coberturas	0	0	0	0	0	0
Apoyos Financieros	0	0	0	0	0	0
Adeudos de Ejercicios Fiscales Anteriores (Adefas)	0	0	0	0	0	0
Total del Gasto	38,849,802	0	38,849,802	5,274,453	5,202,404	33,575,349

III) NOTAS AL ESTADO DE VARIACIÓN EN LA HACIENDA PÚBLICA

FINANCIERA PARA EL DESARROLLO ECONÓMICO DE SONORA
Estado de Variación en la Hacienda Pública
Del 1 de Enero al 31 de Marzo de 2021
(pesos)

Concepto	Hacienda Pública/Patrimonio Contribuido	Hacienda Pública/Patrimonio Generado de Ejercicios Anteriores	Hacienda Pública/Patrimonio Generado del Ejercicio	Exceso o Insuficiencia en la Actualización de la Hacienda Pública / Patrimonio	TOTAL
HACIENDA PÚBLICA/PATRIMONIO CONTRIBUIDO NETO DE 2020	234,757,014				234,757,014
Aportaciones	234,757,014				234,757,014
Donaciones de Capital	0				0
Actualización de la Hacienda Pública/Patrimonio	0				0
HACIENDA PÚBLICA /PATRIMONIO GENERADO NETO DE 2020		24,998,227	21,925,591		46,923,818
Resultados del Ejercicio (Ahorro/Desahorro)			21,925,591		21,925,591
Resultados de Ejercicios Anteriores		24,998,227			24,998,227
Revalúos		0		0	0
Reservas		0			0
Rectificaciones de Resultados de Ejercicios Anteriores		0			0
EXCESO O INSUFICIENCIA EN LA ACTUALIZACIÓN DE LA HACIENDA PÚBLICA/ PATRIMONIO NETO DE 2020				0	0
Resultado por Posición Monetaria				0	0
Resultado por Tenencia de Activos no Monetarios				0	0
HACIENDA PÚBLICA / PATRIMONIO NETO FINAL DE 2020	234,757,014	24,998,227	21,925,591	0	281,680,831
CAMBIOS EN LA HACIENDA PÚBLICA/PATRIMONIO CONTRIBUIDO NETO DE 2021	0				0
Aportaciones	0				0
Donaciones de Capital	0				0
Actualización de la Hacienda Pública/Patrimonio	0				0
VARIACIONES DE LA HACIENDA PÚBLICA / PATRIMONIO GENERADO NETO DE 2021		21,995,768	-21,689,272		306,496
Resultados del Ejercicio (Ahorro/Desahorro)			236,319		236,319
Resultados de Ejercicios Anteriores		21,995,768	-21,925,591		70,177
Revalúos		0	0	0	0
Reservas		0	0		0
Rectificaciones de Resultados de Ejercicios Anteriores			0		0
CAMBIO EN EL EXCESO O INSUFICIENCIA EN LA ACTUALIZACIÓN DE LA HACIENDA PÚBLICA/ PATRIMONIO NETO DE 2021				0	0
Resultado por Posición Monetaria				0	0
Resultado por Tenencia de Activos no Monetarios				0	0
HACIENDA PÚBLICA / PATRIMONIO NETO FINAL DE 2021	234,757,014	46,993,995	236,319	0	281,987,327

1. Las modificaciones al presupuesto fueron, para poder cumplir con los procesos establecidos y a su vez cumplir con cada una de las acciones afectando el programa operativo anual. Señalando que existen rectificaciones correspondientes a ejercicios anteriores, las cuales fueron presentadas en EVTOP,
2. Se informa que los recursos recibido durante el ejercicio, corresponden a lo que se tenía programado recibir durante el ejercicio, así como la recuperación de capital del otorgamiento de Créditos en ejercicios anteriores, no se provisionó para futuras liquidaciones.

V) NOTAS AL ESTADO DE FLUJOS DE EFECTIVO

Efectivo y equivalentes

1. El análisis de los saldos inicial y final que figuran en la última parte del Estado de Flujo de Efectivo en la cuenta de efectivo y equivalentes es como sigue,

Concepto	2020
Efectivo en Bancos – Tesorería	\$9,476,122.57
Efectivo en Bancos- Dependencias	10000.00
Inversiones temporales (hasta 3 meses)	\$34,681,485.36
Fondos con afectación específica	
Depósitos de fondos de terceros y otros	20,000.00
Total de Efectivo y Equivalentes	44,187,607.93

Conciliación de los Flujos de Efectivo Netos de las Actividades de Operación y la cuenta de Ahorro/Desahorro antes de Rubros Extraordinarios. A continuación se presenta un ejemplo de la elaboración de la conciliación.

CONCEPTO	2020
Ahorro/Desahorro antes de rubros Extraordinarios	236,319.00
Movimientos de partidas (o rubros) que no afectan al efectivo.	12,303,829.00
Activos	0
Flujo de Efectivo al inicio del periodo	31,575,730
Flujos de Efectivos por actividades de operación	12,611,878
Total Efectivo y Equivalente	44,187,608

Las cuentas que aparecen en el cuadro anterior no son exhaustivas y tienen como finalidad ejemplificar el formato que se sugiere para elaborar la nota, cabe mencionar que los flujos corresponden a \$10,664,265.02 por concepto de recuperación de los préstamos otorgados

FINANCIERA PARA EL DESARROLLO ECONÓMICO DE SONORA

Estado de Flujos de Efectivo

Del 1 de Enero al 31 de Marzo de 2021 y 2020

(Pesos)

Concepto	2021	2020
Flujos de Efectivo de las Actividades de Operación		
Origen	17,814,282	90,880,027
Impuestos	0	0
Cuotas y Aportaciones de Seguridad Social	0	0
Contribuciones de mejoras	0	0
Derechos	0	0
Productos	0	0
Aprovechamientos	0	0
Ingresos por Venta de Bienes y Prestación de Servicios	786,075	11,632,851
Participaciones, Aportaciones, Convenios, Incentivos Derivados de la Colaboración Fiscal y Fondos Distintos de Aportaciones	0	0
Transferencias, Asignaciones, Subsidios y Subvenciones, y Pensiones y Jubilaciones	4,724,377	79,247,176
Otros Orígenes de Operación	12,303,829	0
Aplicación	5,202,404	74,876,184
Servicios Personales	4,724,377	19,247,176
Materiales y Suministros	36,527	454,912
Servicios Generales	441,499	2,412,606
Transferencias Internas y Asignaciones al Sector Público	0	0
Transferencias al resto del Sector Público	0	0
Subsidios y Subvenciones	0	0
Ayudas Sociales	0	0
Pensionamientos y Jubilaciones	0	0
Transferencias a Fideicomisos, Mandatos y Contratos Análogos	0	0
Transferencias a la Seguridad Social	0	0
Donativos	0	0
Transferencias al Exterior	0	0
Participaciones	0	0
Aportaciones	0	0
Convenios	0	0
Otras Aplicaciones de Operación	0	52,761,491
Flujos Netos de Efectivo por Actividades de Operación	12,611,878	16,003,842
Flujos de Efectivo de las Actividades de Inversión		
Origen	0	0
Bienes Inmuebles, Infraestructura y Construcciones en Proceso	0	0
Bienes Muebles	0	0
Otros Orígenes de Inversión	0	0
Aplicación	0	62,064
Bienes Inmuebles, Infraestructura y Construcciones en Proceso	0	0
Bienes Muebles	0	22,527
Otras Aplicaciones de Inversión	0	39,537
Flujos Netos de Efectivo por Actividades de Inversión	0	-62,064
Flujo de Efectivo de las Actividades de Financiamiento		
Origen	0	0
Endeudamiento Neto	0	0
Interno	0	0
Externo	0	0
Otros Orígenes de Financiamiento	0	0
Aplicación	0	0
Servicios de la Deuda	0	0
Interno	0	0
Externo	0	0
Otras Aplicaciones de Financiamiento	0	0
Flujos netos de Efectivo por Actividades de Financiamiento	0	0
Incremento/Disminución Neta en el Efectivo y Equivalentes al Efectivo	12,611,878	15,941,778
Efectivo y Equivalentes al Efectivo al inicio del Ejercicio	31,575,730	15,633,952
Efectivo y Equivalentes al Efectivo al final del Ejercicio	44,187,608	31,575,730

V) CONCILIACIÓN ENTRE LOS INGRESOS PRESUPUESTARIOS Y CONTABLES, ASÍ COMO ENTRE LOS EGRESOS PRESUPUESTARIOS Y LOS GASTOS CONTABLES

La conciliación se presentará atendiendo a lo dispuesto por el Acuerdo por el que se emite el formato de conciliación entre los ingresos presupuestarios y contables, así como entre los egresos presupuestarios y los gastos contables.

FINANCIERA PARA EL DESARROLLO ECONÓMICO DE SONORA Conciliación entre los Ingresos Presupuestarios y Contables Correspondiente del 1 de Enero al 31 de Marzo de 2021 (Cifras en pesos)		
1. Ingresos Presupuestarios		5,510,452
2. Más ingresos contables no presupuestarios		320
2.1 Ingresos Financieros	0	
2.2 Incremento por Variación de Inventarios		
2.3 Disminución del exceso de estimaciones por pérdida o deterioro u obsolescencia	0	
2.4 Disminución del exceso de provisiones	0	
2.5 Otros ingresos y beneficios varios	320	
2.6 Otros ingresos contables no presupuestarios	0	
		0
3. Menos ingresos presupuestarios no contables		
3.1 Aprovechamientos Patrimoniales	0	
3.2 Ingresos derivados de financiamientos	0	
3.3 Otros Ingresos presupuestarios no contables	0	
4. Ingresos Contables (4 = 1 + 2 - 3)		5,510,772

FINANCIERA PARA EL DESARROLLO ECONÓMICO DE SONORA Conciliación entre los Egresos Presupuestarios y los Gastos Contables Correspondiente del 1 de Enero al 31 de Marzo de 2021		
1. Total de egresos presupuestarios		5,274,453
2. Menos egresos presupuestarios no contables		0
2.1 Materias Primas y Materiales de Producción y Comercialización	0	
2.2 Materiales y Suministros	0	
2.3 Mobiliario y Equipo de Administración	0	
2.4 Mobiliario y Equipo Educativo y Recreativo	0	
2.5 Equipo e Instrumental Médico y de Laboratorio	0	
2.6 Vehículos y Equipo de Transporte	0	
2.7 Equipo de Defensa y Seguridad	0	
2.8 Maquinaria, Otros Equipos y Herramientas	0	
2.9 Activos Biológicos	0	
2.10 Bienes Inmuebles	0	
2.11 Activos Intangibles	0	
2.12 Obra Pública en Bienes de Dominio Público	0	
2.13 Obra Pública en Bienes Propios	0	
2.14 Acciones y Participaciones de Capital	0	
2.15 Compra de Títulos y Valores	0	
2.16 Concesión de Préstamos	0	
2.17 Inversiones en Fideicomisos, Mandatos y Otros Análogos		
2.18 Provisiones para Contingencias y Otras Erogaciones Especiales		
2.19 Amortización de la Deuda Pública		
2.20 Adeudos de Ejercicios Fiscales Anteriores (ADEFAS)		
2.21 Otros Egresos Presupuestales No Contables	0	
3. Más Gastos Contables No Presupuestarios		0
3.1 Estimaciones, Depreciaciones, Deterioros, Obsolescencia y Amortizaciones	0	
3.2 Provisiones	0	
3.3 Disminución de inventarios	0	
3.4 Aumento por insuficiencia de estimaciones por pérdida o deterioro u obsolescencia	0	
3.5 Aumento por insuficiencia de provisiones	0	
3.6 Otros Gastos	0	
3.7 Otros Gastos Contables No Presupuestales	0	
4. Total de Gasto Contable		5,274,453

b) NOTAS DE MEMORIA (Cuentas de Orden)

Las cuentas que se manejan para efectos de estas Notas son las siguientes:

cuentas de Orden Contables y Presupuestarias:

Las cuentas de orden son para registrar las cuentas presupuestales, para el registro de contratos de administración de recursos, registros por garantías de los financiamientos otorgados.

**FINANCIERA PARA EL DESARROLLO ECONOMICO DE SONORA****Estado de Situación Financiera
Al 31/mar/2021**

	<u>2021</u>	<u>2020</u>
Cuentas de Orden Contables		
VALORES	\$0.00	\$0.00
VALORES EN CUSTODIA	\$8,787.00	\$8,787.00
PRÉSTAMO DE INSTRUMENTOS DE CRÉDITO A FORM	\$388,182,367.58	\$668,825,587.05
GARANTÍA DE CRÉDITOS RECIBIDOS DE LOS FORMAD	\$388,171,154.58	\$668,827,587.05
EMISIÓN DE OBLIGACIONES	\$76,189,898.94	\$76,189,898.94
SUSCRIPCIÓN DE CONTRATOS DE PRÉSTAMOS Y OTI	\$76,189,898.94	\$76,189,898.94
AVALES Y GARANTÍAS	\$0.00	\$0.00
JUICIOS	\$0.00	\$0.00
INVERSIÓN MEDIANTE PROYECTOS PARA PRESTACIÓN DE	\$0.00	\$0.00
BIENES EN CONCESIONADOS O EN COMODATO	\$0.00	\$0.00
BIENES BAJO CONTRATO EN COMODATO	\$1.00	\$1.00
CONTRATO DE COMODATO POR BIENES	\$1.00	\$1.00
CORRELATIVA CONVENIOS	\$76,189,898.94	\$76,189,898.94

**FINANCIERA PARA EL DESARROLLO ECONOMICO DE SONORA****Estado de Situación Financiera
Al 31/mar/2021**

	<u>2021</u>	<u>2020</u>
Cuentas de Orden Presupuestaria		
LEY DE INGRESOS		
LEY DE INGRESOS ESTIMADA	\$38,349,802.00	\$38,313,188.00
LEY DE INGRESOS POR EJECUTAR	\$23,329,349.54	\$5,801,149.00
MODIFICACIONES A LA LEY DE INGRESOS ESTIMADA	\$0.00	\$90,015,000.00
LEY DE INGRESOS DEVENGADA	\$5,510,462.46	\$50,620,028.00
LEY DE INGRESOS RECAUDADA	\$5,510,462.46	\$50,880,028.00
PRESUPUESTO DE EGRESOS		
PRESUPUESTO DE EGRESOS APROBADO	\$38,849,802.00	\$38,712,188.00
PRESUPUESTO DE EGRESOS POR EJERCER	\$13,418,599.68	\$5,521,870.00
MODIFICACIONES AL PRESUPUESTO DE EGRESOS API	\$0.00	\$60,025,000.00
PRESUPUESTO DE EGRESOS COMPROMETIDO	\$25,431,202.32	\$30,891,842.00
PRESUPUESTO DE EGRESOS DEVENGADO	\$5,274,453.43	\$50,901,642.00
PRESUPUESTO DE EGRESOS EJERCIDO	\$5,223,763.58	\$50,025,000.00
PRESUPUESTO DE EGRESOS PAGADO	\$5,202,403.58	\$50,701,000.00

c) NOTAS DE GESTIÓN ADMINISTRATIVA

Introducción

1. Los Estados Financieros de este organismo, proveen de información financiera, tienen como objetivo reflejar información financiera a los principales usuarios de la misma, revelando el contexto y los aspectos económicos-financieros más relevantes que influyeron en las decisiones del período, y que deberán ser considerados en la elaboración de los estados financieros para la mayor comprensión de los mismos y sus particularidades.

2. Panorama Económico y Financiero

En lo que respecta al ejercicio no se recibieron los ingresos programados, esto derivado del otorgamiento de créditos que realizó la financiera con una tasa de intereses del 0% esto apoyando al desarrollo económico del Estado, el 100 %, en relación a los ingresos propios programados anualmente. sin embargo se superó la meta del otorgamiento de los créditos.

3. Autorización e Historia

Fondo Nuevo Sonora (la Entidad), se crea mediante decreto del 15 de Febrero del 2010, como un organismo Público descentralizado del Gobierno del Estado de Sonora, con personalidad Jurídica y patrimonio propio. posteriormente el 15 de Febrero del 2016 cambia su denominación social a Financiera para el Desarrollo Económico de Sonora

4. Organización y Objeto Social

a) Objeto social.

ARTÍCULO 2.- Para los efectos del presente Reglamento Interior se entiende por:

I.- Fondo.- El Fondo Nuevo Sonora;

II.- Comité.- El Comité de Análisis, Evaluación Financiera y Recuperación;

III.- Consejo Directivo.- El Consejo Directivo del Fondo; y

IV.- Decreto que crea al Fondo.- El Decreto que Crea un Organismo Público Descentralizado denominado Fondo Nuevo Sonora, publicado en el Boletín Oficial del Gobierno del Estado el 15 de febrero de 2010.

ARTÍCULO 2.- Para los efectos del presente Reglamento Interior se entiende por:

A

I.- Fondo.- El Fondo Nuevo Sonora;

II.-

II.- Comité.- El Comité de Análisis, Evaluación Financiera y Recuperación;

III.- Consejo Directivo.- El Consejo Directivo del Fondo; y

IV.

IV.- Decreto que crea al Fondo.- El Decreto que Crea un Organismo Público Descentralizado denominado Fondo Nuevo Sonora, publicado en el Boletín Oficial del Gobierno del Estado el 15 de febrero de 2010.

IV

ARTÍCULO 3.- Para el cumplimiento de su objeto el Fondo contará con el Consejo Directivo, que será su máxima autoridad; un Coordinador General, y las siguientes unidades administrativas:

V.

I.- Dirección de Gestión y Diseño de Instrumentos Financieros;

II.- Dirección de Financiamiento y Análisis de Riesgo;

III.- Dirección de Supervisión y Seguimiento;

IV.- Dirección de Administración, Finanzas y Operación; y

V.- Dirección Jurídica y Recuperación de Cartera

ctivo, que
rativas:

5. Bases de Preparación de los Estados Financieros

- a) La información financiera se elabora apegándose a la Ley de contabilidad Gubernamental (LGCG) , Postulados Básicos, así como a lo establecido en las Normas Contables y Lineamientos emitidos por el órgano de coordinación para la Armonización de la contabilidad Gubernamental en este caso el Consejo Nacional de Armonización Contable, así como la normatividad aplicable del Gobierno del Estado de Sonora.

La normatividad aplicada para el reconocimiento, valuación y revelación para el registro de los bienes muebles e inmuebles son al valor de adquisición y las aportaciones se registraron al valor citado en cada acta de transferencia.

El fondo ha utilizado el sistema de SACG NET, proporcionado por el INDETEC.

- c) Postulados básicos.
- 1.-Sustancia Económica
 - 2.-Entes Públicos
 - 3.-Existencia Permanente
 - 4.-Revelación Suficiente
 - 5.-Importancia Relativa
 - 6.-Registro e integración presupuestaria
 - 7.Consolidación de la Información
 - 8.-Devengo Contable
 - 9.-Valuación
 - 10.-Dualidad Económica

6. Políticas de Contabilidad Significativas

Se informará sobre:

- a) El reconocimiento, valuación y revelación para el registro de los bienes muebles e inmuebles son a costo de adquisición o al valor de aportación por transferencia , los bienes se irán depreciando cada año,
- b) No se tienen operaciones en el extranjero
- c) Método de valuación de la inversión en acciones de Compañías subsidiarias no consolidadas y asociadas.
No aplica.
- d) Sistema y método de valuación de inventarios y costo de lo vendido.
No aplica
- e) Beneficios a empleados: A los servidores de nivel base se les cubren las prestaciones sindicales, la reserva laboral se ha reservado parcialmente en tanto se da cumplimiento los lineamientos.
- f) Provisiones: Derivado de los convenios y contratos se tiene estas provisiones para cumplir con lo comprometido.
- g) Reservas: Se tiene reserva para cuentas incobrables.
- h) Dependiendo de las observaciones del Instituto superior de auditoría y fiscalización se relajaran los cambios para su corrección.
- i) Reclasificaciones: Se informa que durante el 2013 se realizaron reclasificaciones derivado de la matriz de conversión, cumpliendo así con la Armonización contable.
- j) Depuración y cancelación de saldos, Dependiendo del saldo por su importancia, se solicita al Consejo Directivo la autorización.

7. Posición en Moneda Extranjera y Protección por Riesgo Cambiario

No aplica.

8. Reporte Analítico del Activo

FINANCIERA PARA EL DESARROLLO ECONÓMICO DE SONORA					
Estado Analítico del Activo					
Del 1 de Enero al 31 de Marzo de 2021					
(Pesos)					
Concepto	Saldo Inicial	Cargos del Periodo	Abonos del Periodo	Saldo Final	Variación del Periodo
	1	2	3	4 = (1+2-3)	(4-1)
ACTIVO					
Activo Circulante	76,820	45,983,367	32,454,454	13,605,733	13,528,913
Efectivo y Equivalentes	31,575,730	39,322,502	26,710,624	44,187,608	12,611,878
Derechos a Recibir Efectivo o Equivalentes	53,086,282	5,764,841	5,743,830	53,107,294	21,012
Derechos a Recibir Bienes o Servicios	0	0	0	0	0
Inventarios	0	0	0	0	0
Almacenes	0	0	0	0	0
Estimación por Pérdida o Deterioro de Activos Circulantes	-90,884,015	163,264	0	-90,720,751	163,264
Otros Activos Circulantes	6,298,823	732,759	0	7,031,582	732,759
Activo No Circulante	464,401,891	256,293,738	269,832,846	450,862,783	-13,539,108
Inversiones Financieras a Largo Plazo	0	0	0	0	0
Derechos a Recibir Efectivo o Equivalentes a Largo Plazo	462,750,142	256,293,738	269,832,846	449,211,034	-13,539,108
Bienes Inmuebles, Infraestructura y Construcciones en Proceso	0	0	0	0	0
Bienes Muebles	5,814,498	0	0	5,814,498	0
Activos Intangibles	3,304,040	0	0	3,304,040	0
Depreciación, Deterioro y Amortización Acumulada de Bienes	-7,466,788	0	0	-7,466,788	0
Activos Diferidos	0	0	0	0	0
Estimación por Pérdida o Deterioro de Activos no Circulantes	0	0	0	0	0
Otros Activos no Circulantes	0	0	0	0	0
TOTAL DEL ACTIVO	464,478,711	302,277,104	302,287,300	464,468,516	-10,196

9. Fideicomisos, Mandatos y Análogos, se tiene pendiente el Registro de Puerta Norte derivado que no se ha tenido la documentación comprobatoria que acredite a la financiera como figura del fideicomiso

En lo que respecta a este Rubro se encuentra en proceso el cambio de fideicomitente para poder incluirlo en los Estados de Situación Financiera del organismo.

10. Reporte de la Recaudación

a) Análisis del comportamiento de la recaudación correspondiente al ente público se ha cumplido

11. Información sobre la Deuda y el Reporte Analítico de la Deuda

2233	PRÉSTAMOS DE LA DEUDA PÚBLICA INTERNA POR PAGAR A	SALDO
2233-01	BANCO MERCANTIL DEL NORTE S.A. DE IBM	154,674,245.24
2233-01-01	--Crédito. 13656528	

El saldo de la deuda del Crédito, es cubierto por la Secretaria de Hacienda directamente con un vencimiento a Junio del 2028, se informa que en el presupuesto de Egresos se presento entre otros la reestructura de este Crédito.

TIPO DE CREDITO SIMPLE, CONTRATADO CON BANCA MERCANTIL DEL NORTE RESTRUCTURADO 10/01/2013, CON UN MONTO ORIGINAL DE RESSTRUCTURA DE 209,852,753.12, CON UNA TASA DE TIE +.65 A 240 MENSUALIDADES CON VENCIMINETO A JUNIO DEL 2028,

12. Calificaciones otorgadas ; Nada que manifestar

13. Proceso de Mejora: Se anexa a la presentes notas, acta de la ultima reunión del Cocodi , en seguimiento a los procesos de Mejoras

14. Información por Segmentos

No aplica

15. Eventos Posteriores al Cierre

Nada que manifestar.

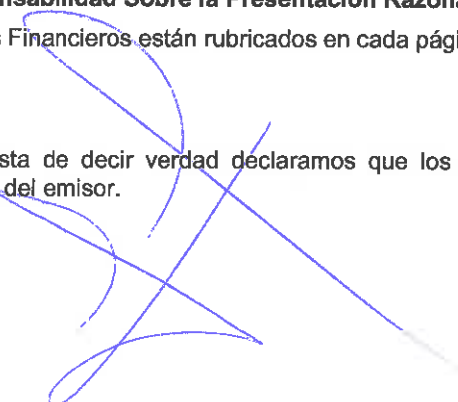
16. Partes Relacionadas

No aplica

17. Responsabilidad Sobre la Presentación Razonable de la Información Contable

Los Estados Financieros están rubricados en cada página de los mismos e incluyen al final con la leyenda

"Bajo protesta de decir verdad declaramos que los estados financieros y sus notas, son razonablemente correctos y son responsabilidad del emisor.



Financiera para el Desarrollo Economico de Sonora
 Estado Analítico de Ingresos
 Del 01 de Enero al 31 de Marzo de 2021

ETCA-II-01

TRIMESTRE: Primero 2021

Rubros de Ingresos	Ingreso						Diferencia
	Estimado	Ampliaciones y Reducciones (+ ó -)	Modificado	Devengado	Recaudado		
	(1)	(2)	(3= 1 +2)	(4)	(5)	(6= 5 - 1)	
Impuestos			0			0	0
Cuotas y Aportaciones de Seguridad Social	0	0	0	0	0	0	0
Contribuciones de Mejoras	0		0			0	0
Derechos	0		0			0	0
Productos	0		0			0	0
Aprovechamientos	0		0			0	0
Ingresos por Ventas de Bienes, Prestacion de Servicios y Otros Ingresos	14,000,000		14,000,000	786,075	786,075	-13,213,925	
Participaciones, Aportaciones, Convenios, Incentivos Derivados de la Colaboración Fiscal y Fondos Distintos de Aportaciones			0			0	0
Transferencias, Asignaciones, Subsidios y Subvenciones, y Pensiones y Jubilaciones	24,849,802	0	24,849,802	4,724,377	4,724,377	-20,125,425	
Ingresos Derivados de Financiamientos			0			0	0
Total	38,849,802	0	38,849,802	5,510,452	5,510,452	-33,339,350	
							Ingresos Excedentes

Financiera para el Desarrollo Economico de Sonora
 Estado Analítico de Ingresos
 Del 01 de Enero al 31 de Marzo de 2021

ETCA-II-01

TRIMESTRE: Primero 2021

Estado Analítico de Ingresos Por Fuente de Financiamiento	Ingreso					Diferencia
	Estimado (1)	Ampliaciones y Reducciones (+ 6.-) (2)	Modificado (3= 1 +2) (3)	Devengado (4)	Recaudado (5)	
Ingresos del Poder Ejecutivo Federal o Estatal y de los Municipios	0	0	0	0	0	0
Impuestos	0	0	0	0	0	0
Cuotas y Aportaciones de Seguridad Social						
Contribuciones de Mejoras						
Derechos						
Productos ¹						
Aprovechamientos ²						
Participaciones, Aportaciones, Convenios, Incentivos Derivados de la Colaboración Fiscal y Fondos Distintos de Aportaciones						
Transferencias, Asignaciones, Subsidios y Subvenciones, y Pensiones y Jubilaciones						
Ingresos De los Entes Públicos de los Poderes Legislativo y Judicial, de los Órganos Autonomos y del Sector Paraestatal o Paramunicipal, así como de las Empresas Productivas del Estado	38,849,802	0	38,849,802	5,510,452	5,510,452	-33,339,350
Cuotas y Aportaciones de Seguridad Social	0		0			0
Productos ¹	0		0			0
Ingresos por ventas de Bienes, Prestación de Servicios y Otros Ingresos ³	14,000,000		14,000,000	786,075	786,075	-13,213,925
Transferencias, Asignaciones, Subsidios y Subvenciones, y Pensiones y Jubilaciones	24,849,802	0	24,849,802	4,724,377	4,724,377	-20,125,425
Ingresos derivados de Financiamiento	0	0	0	0	0	0
Ingresos Derivados de Financiamientos	0		0			0
Total	38,849,802	0	38,849,802	5,510,452	5,510,452	-33,339,350
						Ingresos Excedentes

Financiera para el Desarrollo Economico de Sonora
Estado Analítico de Ingresos

Del 01 de Enero al 31 de Marzo de 2021

ETCA-II-01

TRIMESTRE: Primero 2021

Elaboró

C.P. Martín G. Portela Duarte
Subdirector de Control Interno Admitivo.

Autorizó/Revisó

Ing. Gonzalo Moreno Noriega/ C.P. Guadalupe Luna S.
Director General de Admón./ Directora de Contabilidad y Finanzas

¹ Incluye intereses que generan las cuentas bancarias de los entes públicos en productos.

² Incluye donativos en efectivo del Poder Ejecutivo, entre otros aprovechamientos.

³ Se refiere a los ingresos propios obtenidos por los Poderes Legislativo y Judicial, los Organos Autónomos y las entidades de la administración pública paraestatal paramunicipal, por sus actividades diversas no inherentes a su operación que general recursos y que no sean ingresos por venta de bienes o prestación de servicios, tales como donativos en efectivo, entre otros.

Financiera para el Desarrollo Económico de Sonora
 Estado Analítico de Ingresos Detallado – LDF
 Del 01 de Enero al 31 de Marzo de 2021


ETCA-II-02

TRIMESTRE: Primero 2021


Concepto (c)	Ingreso					Diferencia (e)
	Estimado (d)	Ampliaciones/ (Reducciones)	Modificado	Devengado	Recaudado	
Ingresos de Libre Disposición						
A. Impuestos						
B. Cuotas y Aportaciones de Seguridad Social						
C. Contribuciones de Mejoras						
D. Derechos						
E. Productos						
F. Aprovechamientos						
G. Ingresos por Ventas de Bienes y Prestación de Servicios						
H. Participaciones	14,000,000.00		14,000,000.00	786,075.35	786,075.35	13,213,924.65
(H=h1+h2+h3+h4+h5+h6+h7+h8+h9+h10+h11)						
h1) Fondo General de Participaciones						
h2) Fondo de Fomento Municipal						
h3) Fondo de Fiscalización y Recaudación						
h4) Fondo de Compensación						
h5) Fondo de Extracción de Hidrocarburos						
h6) Impuesto Especial Sobre Producción y Servicios						
h7) 0.136% de la Recaudación Federal Participable						
h8) 3.17% Sobre Extracción de Petróleo						
h9) Gasolinas y Diésel						
h10) Fondo del Impuesto Sobre la Renta						
h11) Fondo de Estabilización de los Ingresos de las Entidades Federativas						
I. Incentivos Derivados de la Colaboración Fiscal (I=i1+i2+i3+i4+i5)						
i1) Tenencia o Uso de Vehículos						
i2) Fondo de Compensación ISAN						
i3) Impuesto Sobre Automóviles Nuevos						
i4) Fondo de Compensación de Repesos-Intermedios						

Concepto (c)	Ingreso					Diferencia (e)
	Estimado (d)	Ampliaciones/ (Reducciones)	Modificado	Devengado	Recaudado	
i5) Otros Incentivos Económicos	-	-	-	-	-	-
J. Transferencias y Asignaciones	24,849,802.00	-	24,849,802.00	4,724,377.11	4,724,377.11	20,125,424.89
K. Convenios	-	-	-	-	-	-
k1) Otros Convenios y Subsidios	-	-	-	-	-	-
L. Otros Ingresos de Libre Disposición (L=I1+I2)	-	-	-	-	-	-
l1) Participaciones en Ingresos Locales	-	-	-	-	-	-
l2) Otros Ingresos de Libre Disposición	-	-	-	-	-	-
I. Total de Ingresos de Libre Disposición (I=A+B+C+D+E+F+G+H+I+J+K+L)	38,849,802.00	-	38,849,802.00	5,510,452.46	5,510,452.46	33,339,349.54
Ingresos Excedentes de Ingresos de Libre Disposición	-	-	-	-	-	-
Transferencias Federales Etiquetadas	-	-	-	-	-	-
A. Aportaciones (A=a1+a2+a3+a4+a5+a6+a7+a8)	-	-	-	-	-	-
a1) Fondo de Aportaciones para la Nómina Educativa y Gasto Operativo	-	-	-	-	-	-
a2) Fondo de Aportaciones para los Servicios de Salud	-	-	-	-	-	-
a3) Fondo de Aportaciones para la Infraestructura Social	-	-	-	-	-	-
a4) Fondo de Aportaciones para el Fortalecimiento de los Municipios y de las Demarcaciones Territoriales del Distrito Federal	-	-	-	-	-	-
a5) Fondo de Aportaciones Múltiples	-	-	-	-	-	-
a6) Fondo de Aportaciones para la Educación Tecnológica y de Adultos	-	-	-	-	-	-
a7) Fondo de Aportaciones para la Seguridad Pública de los Estados y del Distrito Federal	-	-	-	-	-	-
a8) Fondo de Aportaciones para el Fortalecimiento de las Entidades Federativas	-	-	-	-	-	-
B. Convenios (B=b1+b2+b3+b4)	-	-	-	-	-	-
b1) Convenios de Protección Social en Salud	-	-	-	-	-	-
b2) Convenios de Descentralización	-	-	-	-	-	-
b3) Convenios de Reasignación	-	-	-	-	-	-
b4) Otros Convenios y Subsidios	-	-	-	-	-	-
C. Fondos Distintos de Aportaciones (C=c1+c2)	-	-	-	-	-	-
c1) Fondo para Entidades Federativas y Municipios Productores de Hidrocarburos	-	-	-	-	-	-
c2) Fondo Minero	-	-	-	-	-	-

Concepto (c)	Ingreso					Diferencia (e)
	Estimado (d)	Ampliaciones/ (Reducciones)	Modificado	Devengado	Recaudado	
D. Transferencias, Asignaciones, Subsidios y Subvenciones, y Pensiones y Jubilaciones	-	-	-	-	-	-
E. Otras Transferencias Federales Etiquetadas	-	-	-	-	-	-
II. Total de Transferencias Federales Etiquetadas (II = A + B + C + D + E)	-	-	-	-	-	-
III. Ingresos Derivados de Financiamientos (III = A)	-	-	-	-	-	-
A. Ingresos Derivados de Financiamientos	-	-	-	-	-	-
IV. Total de Ingresos (IV = I + II + III)	38,849,802.00	-	38,849,802.00	5,510,452.46	5,510,452.46	33,339,349.54
Datos Informativos						
1. Ingresos Derivados de Financiamientos con Fuente de Pago de Ingresos de Libre Disposición	-	-	-	-	-	-
2. Ingresos Derivados de Financiamientos con Fuente de Pago de Transferencias Federales Etiquetadas	-	-	-	-	-	-
3. Ingresos Derivados de Financiamientos (3 = 1 + 2)	-	-	-	-	-	-



Elaboró
C.P. Martín G. Portela Duarte
Subdirector de Control Interno Admtivo.


Autorizó/Revisó
Ing. Gonzalo Moreno Noriega/ C.P. Guadalupe Luna S.
Director General de Admón./ Directora de Contabilidad y Finanzas


Financiera para el Desarrollo Economico de Sonora
Conciliacion entre los Ingresos Presupuestarios y Contables
 Al 31 de Marzo de 2021

ETCA-II-03


TRIMESTRE: Primero 2021

1. Total de Ingresos Presupuestarios		5,510,452.46
2. Mas Ingresos contables No Presupuestarios		
Ingresos Financieros		
Incremento por Variación de Inventarios		
Disminución del Exceso de Estimaciones por Pérdida o Deterioro u Obsolescencia		
Disminución del Exceso de Provisiones		
Otros Ingresos y Beneficios Varios	319.98	
Otros Ingresos Contables No Presupuestarios		
3. Menos Ingresos Presupuestarios No Contables		
Aprovechamientos Patrimoniales		
Ingresos Derivados de Financiamientos		
Otros Ingresos Presupuestarios No Contables		
4. Total de Ingresos Contables (4= 1 + 2 - 3)		5,510,772.44

1. Se deberán incluir los Ingresos Contables No Presupuestarios que no se regularizaron presupuestariamente durante el ejercicio
2. Los Ingresos Financieros y otros ingresos se regularizarán presupuestariamente de acuerdo a la legislación aplicable





Elaboró
 C.P. Martín G. Portela Duarte
 Subdirector de Control Interno Admtivo.



Autorizó/Revisó
 Ing. Gonzalo Moreno Noriega/ C.P. Guadalupe Luna S.
 Director Gral. de Admón./ Directora de Contabilidad y Finanzas

Compra de Títulos y Valores				0			0
Concesión de Préstamos				0			0
Inversiones en Fideicomisos, Mandatos y Otros Análogos				0			0
Otras Inversiones Financieras				0			0
Provisiones para Contingencias y Otras Erogaciones Especiales				0			0
Participaciones y Aportaciones	0	0		0	0	0	0
Participaciones				0			0
Aportaciones				0			0
Convenios				0			0
Deuda Pública	0	0		0	0	0	0
Amortización de la Deuda Pública				0			0
Intereses de la Deuda Pública				0			0
Comisiones de la Deuda Pública				0			0
Gastos de la Deuda Pública				0			0
Costo por Coberturas				0			0
Apoyos Financieros				0			0
Adeudos de Ejercicios Fiscales Anteriores (Adefas)				0			0
Total del Gasto	38,849,802	0	38,849,802	5,274,453	5,202,404	33,575,349	


 Elaboró
 C.P. Martín G. Portela Duarte
 Subdirector de Control Interno Admtnivo.


 Autorizó/Revisó
 Ing. Gonzalo Moreno Noriega/ C.P. Guadalupe Luna S.
 Director General de Admón./ Directora de Contabilidad y Finanzas

Financiera para el Desarrollo Economico de Sonora

ETCA-II-05

Estado Analítico del Ejercicio del Presupuesto de Egresos Detallado - LDF

Clasificación por Objeto del Gasto (Capítulo y Concepto)

Del 01 de Enero al 31 de Marzo de 2021

(PESOS)

TRIMESTRE: Primero 2021

Concepto (c)	Egresos					Subejercicio (e)
	Aprobado (d)	Ampliaciones/ (Reducciones)	Modificado	Devengado	Pagado	
I. Gasto No Etiquetado (I=A+B+C+D+E+F+G+H+I)	38,849,802.00	-	38,849,802.00	5,274,453.43	5,202,403.56	33,575,348.57
A. Servicios Personales (A=a1+a2+a3+a4+a5+a6+a7)	24,527,442.00	-	24,527,442.00	4,724,377.11	4,724,377.11	19,803,064.88
a1) Remuneraciones al Personal de Carácter Permanente	14,562,460.97	34,400.00	14,528,060.97	3,038,844.28	3,038,844.28	11,489,216.69
a2) Remuneraciones al Personal de Carácter Transitorio	-	-	-	-	-	-
a3) Remuneraciones Adicionales y Especiales	3,298,732.57	-	3,298,732.57	197,502.21	197,502.21	3,101,230.36
a4) Seguridad Social	5,605,386.09	-	5,605,386.09	1,277,600.62	1,277,600.62	4,327,785.47
a5) Otras Prestaciones Sociales y Económicas	311,550.58	-	311,550.58	94,980.00	94,980.00	216,570.58
a6) Previsiones	-	-	-	-	-	-
a7) Pago de Estímulos a Servidores Públicos	749,311.79	34,400.00	783,711.79	115,450.00	115,450.00	668,261.79
B. Materiales y Suministros (B=b1+b2+b3+b4+b5+b6+b7+b8+b9)	746,000.00	-	746,000.00	36,527.35	36,527.35	709,472.65
b1) Materiales de Administración, Emisión de Documentos y Artículos Oficiales	234,419.00	-	234,419.00	9,080.35	9,080.35	225,338.65
b2) Alimentos y Utensilios	70,012.00	-	70,012.00	-	-	70,012.00
b3) Materias Primas y Materiales de Producción y Comercialización	-	-	-	-	-	-
b4) Materiales y Artículos de Construcción y de Reparación	26,009.00	-	26,009.00	-	-	26,009.00
b5) Productos Químicos, Farmacéuticos y de Laboratorio	49,893.00	-	49,893.00	1,292.56	1,292.56	48,600.44
b6) Combustibles, Lubricantes y Aditivos	254,400.00	-	254,400.00	20,000.00	20,000.00	234,400.00
b7) Vestuario, Blancos, Prendas de Protección y Artículos Deportivos	32,800.00	-	32,800.00	-	-	32,800.00
b8) Materiales y Suministros Para Seguridad	-	-	-	-	-	-
b9) Herramientas, Refacciones y Accesorios Menores	78,467.00	-	78,467.00	6,154.44	6,154.44	72,312.56
C. Servicios Generales (C=c1+c2+c3+c4+c5+c6+c7+c8+c9)	5,428,360.00	-	5,428,360.00	513,548.87	441,469.10	4,914,811.03
c1) Servicios Básicos	751,590.00	-	751,590.00	56,696.39	44,061.63	694,893.61
c2) Servicios de Arrendamiento	419,000.00	-	419,000.00	-	-	419,000.00
c3) Servicios Profesionales, Científicos, Técnicos y Otros Servicios	1,316,750.00	-	1,316,750.00	125,915.98	113,432.99	1,199,834.02
c4) Servicios Financieros, Bancarios y Comerciales	552,100.00	67,955.00	484,145.00	169,200.75	169,200.75	314,944.25
c5) Servicios de Instalación, Reparación, Mantenimiento y Conservación	1,257,150.00	-	1,257,150.00	45,884.04	20,312.02	1,211,265.96
c6) Servicios de Comunicación Social y Publicidad	150,000.00	-	150,000.00	-	-	150,000.00
c7) Servicios de Traslado y Viáticos	357,000.00	-	357,000.00	10,350.00	10,350.00	346,650.00
c8) Servicios Oficiales	230,000.00	-	230,000.00	-	-	230,000.00
c9) Otros Servicios Generales	394,770.00	67,955.00	462,725.00	105,501.81	84,141.81	357,223.19
D. Transferencias, Asignaciones, Subsidios y Otras Ayudas (D=d1+d2+d3+d4+d5+d6+d7+d8+d9)	-	-	-	-	-	-
d1) Transferencias Internas y Asignaciones al Sector Público	-	-	-	-	-	-
d2) Transferencias al Resto del Sector Público	-	-	-	-	-	-
d3) Subsidios y Subvenciones	-	-	-	-	-	-
d4) Ayudas Sociales	-	-	-	-	-	-
d5) Pensiones y Jubilaciones	-	-	-	-	-	-
d6) Transferencias a Fideicomisos, Mandatos y Otros Análogos	-	-	-	-	-	-
d7) Transferencias a la Seguridad Social	-	-	-	-	-	-
d8) Donativos	-	-	-	-	-	-
d9) Transferencias al Exterior	-	-	-	-	-	-
E. Bienes Muebles, Inmuebles e Intangibles (E=e1+e2+e3+e4+e5+e6+e7+e8+e9)	150,000.00	-	150,000.00	-	-	150,000.00
e1) Mobiliario y Equipo de Administración	98,000.00	-	98,000.00	-	-	98,000.00
e2) Mobiliario y Equipo Educativo y Recreativo	-	-	-	-	-	-
e3) Equipo e Instrumental Médico y de Laboratorio	-	-	-	-	-	-
e4) Vehículos y Equipo de Transporte	-	-	-	-	-	-
e5) Equipo de Defensa y Seguridad	-	-	-	-	-	-
e6) Maquinaria, Otros Equipos y Herramientas	-	-	-	-	-	-
e7) Activos Biológicos	-	-	-	-	-	-
e8) Bienes Inmuebles	-	-	-	-	-	-
e9) Activos Intangibles	52,000.00	-	52,000.00	-	-	52,000.00
F. Inversión Pública (F=f1+f2+f3)	-	-	-	-	-	-
f1) Obra Pública en Bienes de Dominio Público	-	-	-	-	-	-
f2) Obra Pública en Bienes Propios	-	-	-	-	-	-
f3) Proyectos Productivos y Acciones de Fomento	-	-	-	-	-	-
G. Inversiones Financieras y Otras Provisiones (G=g1+g2+g3+g4+g5+g6+g7)	7,998,000.00	-	7,998,000.00	-	-	7,998,000.00
g1) Inversiones Para el Fomento de Actividades Productivas	7,998,000.00	-	7,998,000.00	-	-	7,998,000.00

g2) Acciones y Participaciones de Capital							
g3) Compra de Títulos y Valores							
g4) Concesión de Préstamos							
g5) Inversiones en Fideicomisos, Mandatos y Otros Análogos							
Fideicomiso de Desastres Naturales (Informativo)							
g6) Otras Inversiones Financieras							
g7) Provisiones para Contingencias y Otras erogaciones Especiales							
H. Participaciones y Aportaciones (H=h1+h2+h3)							
h1) Participaciones							
h2) Aportaciones							
h3) Convenios							
I. Deuda Pública (I=i1+i2+i3+i4+i5+i6+i7)							
i1) Amortización de la Deuda Pública							
i2) Intereses de la Deuda Pública							
i3) Comisiones de la Deuda Pública							
i4) Gastos de la Deuda Pública							
i5) Costo por Coberturas							
i6) Apoyos Financieros							
i7) Adeudos de Ejercicios Fiscales Anteriores (ADEFAS)							
J. Gasto Etiquetado (J=j1+j2+j3+j4+j5+j6+j7+j8+j9)							
A. Servicios Personales (A=a1+a2+a3+a4+a5+a6+a7)							
a1) Remuneraciones al Personal de Carácter Permanente							
a2) Remuneraciones al Personal de Carácter Transitorio							
a3) Remuneraciones Adicionales y Especiales							
a4) Seguridad Social							
a5) Otras Prestaciones Sociales y Económicas							
a6) Previsiones							
a7) Pago de Estímulos a Servidores Públicos							
B. Materiales y Suministros (B=b1+b2+b3+b4+b5+b6+b7+b8+b9)							
b1) Materiales de Administración, Emisión de Documentos y Artículos Oficiales							
b2) Alimentos y Utensilios							
b3) Materias Primas y Materiales de Producción y Comercialización							
b4) Materiales y Artículos de Construcción y de Reparación							
b5) Productos Químicos, Farmacéuticos y de Laboratorio							
b6) Combustibles, Lubricantes y Aditivos							
b7) Vestuario, Blancos, Prendas de Protección y Artículos Deportivos							
b8) Materiales y Suministros Para Seguridad							
b9) Herramientas, Refacciones y Accesorios Menores							
C. Servicios Generales (C=c1+c2+c3+c4+c5+c6+c7+c8+c9)							
c1) Servicios Básicos							
c2) Servicios de Arrendamiento							
c3) Servicios Profesionales, Científicos, Técnicos y Otros Servicios							
c4) Servicios Financieros, Bancarios y Comerciales							
c5) Servicios de Instalación, Reparación, Mantenimiento y Conservación							
c6) Servicios de Comunicación Social y Publicidad							
c7) Servicios de Traslado y Viáticos							
c8) Servicios Oficiales							
c9) Otros Servicios Generales							
D. Transferencias, Asignaciones, Subsidios y Otras Ayudas (D=d1+d2+d3+d4+d5+d6+d7+d8+d9)							
d1) Transferencias Internas y Asignaciones al Sector Público							
d2) Transferencias al Resto del Sector Público							
d3) Subsidios y Subvenciones							
d4) Ayudas Sociales							
d5) Pensiones y Jubilaciones							
d6) Transferencias a Fideicomisos, Mandatos y Otros Análogos							
d7) Transferencias a la Seguridad Social							
d8) Donativos							
d9) Transferencias al Exterior							
E. Bienes Muebles, Inmuebles e Intangibles (E=e1+e2+e3+e4+e5+e6+e7+e8+e9)							
e1) Mobiliario y Equipo de Administración							
e2) Mobiliario y Equipo Educativo y Recreativo							
e3) Equipo e Instrumental Médico y de Laboratorio							
e4) Vehículos y Equipo de Transporte							
e5) Equipo de Defensa y Seguridad							
e6) Maquinaria, Otros Equipos y Herramientas							

e7) Activos Biológicos						
e8) Bienes Inmuebles						
e9) Activos Intangibles						
F. Inversión Pública (F=f1+f2+f3)						
f1) Otra Pública en Bienes de Dominio Público						
f2) Otra Pública en Bienes Propios						
f3) Proyectos Productivos y Acciones de Fomento						
G. Inversiones Financieras y Otras Provisiones (G=g1+g2+g3+g4+g5+g6+g7)						
g1) Inversiones Para el Fomento de Actividades Productivas						
g2) Acciones y Participaciones de Capital						
g3) Compra de Títulos y Valores						
g4) Concesión de Préstamos						
g5) Inversiones en Fideicomisos, Mandatos y Otros Análogos						
Fideicomiso de Desastres Naturales (Informativo)						
g6) Otras Inversiones Financieras						
g7) Provisiones para Contingencias y Otras Erogaciones Especiales						
H. Participaciones y Aportaciones (H=h1+h2+h3)						
h1) Participaciones						
h2) Aportaciones						
h3) Convenios						
I. Deuda Pública (I=i1+i2+i3+i4+i5+i6+i7)						
i1) Amortización de la Deuda Pública						
i2) Intereses de la Deuda Pública						
i3) Comisiones de la Deuda Pública						
i4) Gastos de la Deuda Pública						
i5) Costo por Coberturas						
i6) Apoyos Financieros						
i7) Adeudos de Ejercicios Fiscales Anteriores (ADEFAS)						
II. Total de Egresos (II = I + J)	38,849,802.00	-	38,849,802.00	5,274,453.43	5,202,403.56	33,575,348.57

Elaboró

C.P. Martín G. Portela Duarte
Subdirector de Control Interno Admtivo.

Autorizó/Revisó

Ing. Gonzalo Moreno Noriega/ C.P. Guadalupe Luna S.
Director General de Admón./ Directora de Contabilidad y Finanzas

Financiera para el Desarrollo Economico de Sonora
Estado Analítico del Ejercicio Presupuesto de Egresos
Clasificación Económica (por Tipo de Gasto)

ETCA-II-06


Del 01 de Enero al 31 de Marzo de 2021

TRIMESTRE: Primero 2021

Concepto	Egresos Aprobado Anual (1)	Ampliaciones/ (Reducciones) (2)	Egresos Modificado Anual (3=1+2)	Egresos Devengado Acumulado (4)	Egresos Pagado Acumulado (5)	Subejercicio (6 = 3 - 4)
Gasto Corriente	30,701,802		30,701,802	5,274,453	5,202,404	25,427,349
Gasto de Capital	8,148,000		8,148,000			8,148,000
Amortización del la Deuda y Disminución de Pasivos			0			0
Pensiones y Jubilaciones			0			0
Participaciones			0			0
Total del Gasto	38,849,802	0	38,849,802	5,274,453	5,202,404	33,575,349


 Elaboró


C.P. Martín G. Portela Duarte
 Subdirector de Control Interno Admitivo.



 Autorizó/Revisó
 Ing. Gonzalo Moreno Noriega/ C.P. Guadalupe Luna S.
 Director General de Admón./ Directora de Contabilidad y Finanzas

Financiera para el Desarrollo Economico de Sonora
 Estado Analítico del Ejercicio Presupuesto de Egresos
 Clasificación Administrativa (Por Unidad Administrativa)
 Del 01 de Enero al 31 de Marzo de 2021

TRIMESTRE: Primero 2021

Clasificación Administrativa (Por Unidad Administrativa)	Egresos Aprobado Anual (1)	Ampliaciones/ (Reducciones) (2)	Egresos Modificado Anual (3=1+2)	Egresos Devengado Acumulado (4)	Egresos Pagado Acumulado (5)	Subejercicio (6=3-4)
COORDINACION EJECUTIVA	14,367,414	-95,885	14,271,529	1,157,231	1,129,788	13,114,298
DIRECCION GENERAL DE ADMINISTRACION, FINANZAS Y OPERACION	10,112,662	22,604	10,135,266	1,758,569	1,746,930	8,376,877
DIRECCION GENERAL DE PROMOCION, FINANCIAMIENTO Y SUPERVISION	6,845,359	36,922	6,882,281	1,123,541	1,108,334	5,758,740
DIRECCION GENERAL DE NORMATIVIDAD Y CARTERA	7,215,925	11,843	7,227,768	1,213,836	1,201,163	6,013,933
ORGANO INTERNO DE CONTROL	308,442	24,516	332,958	21,258	16,189	311,700
Total del Gasto	38,849,802	0	38,849,802	5,274,453	5,202,404	33,575,349

Elaboró

 C.P. Martín G. Portela Duarte
 Subdirector de Control Interno Admitivo.

Autorizó/Revisó

 Ing. Gonzalo Moreno Noriega/ C.P. Guadalupe Luna S.
 Director General de Admón./ Directora de Contabilidad y Finanzas

Financiera para el Desarrollo Economico de Sonora
 Estado Analítico del Ejercicio del Presupuesto de Egresos Detallado - LDF

ETCA-II-08


Clasificación Administrativa

Del 01 de Enero al 31 de Marzo de 2021

TRIMESTRE: Primero 2021

(PESOS)

Concepto (c)	Egresos					Subejercicio (e)
	Aprobado (d)	Ampliaciones/ (Reducciones)	Modificado	Devengado	Pagado	
I. Gasto No Etiquetado (I=A+B+C+D+E+F+G+H)						
COORDINACION EJECUTIVA	36,849,802.00	95,885.22	36,849,802.00	5,274,453.43	5,202,403.56	33,575,348.57
DIRECCION GENERAL DE ADMINISTRACION, FINANZAS Y OPERACIÓN	14,367,413.90	22,604.26	14,271,528.66	1,157,230.53	1,128,787.74	13,114,288.16
DIRECCION GENERAL DE PROMOCION, FINANCIAMIENTO Y SUPERVISION.	10,112,661.87	36,922.15	10,135,266.13	1,758,588.66	1,746,929.98	8,376,677.47
DIRECCION GENERAL DE NORMATIVIDAD Y CARTERA	6,845,358.84	11,842.87	6,882,280.95	1,123,540.83	1,108,333.87	5,758,740.16
ORGANO INTERNO DE CONTROL	7,215,925.47	24,516.00	7,227,768.28	1,213,835.66	1,201,163.16	6,013,932.63
	308,441.92		332,957.92	21,257.76	16,188.87	311,700.16
III. Total de Egresos (III = I + II)	36,849,802		36,849,802	5,274,453	5,202,404	33,575,349

Elaboró 
 C.P. Martín G. Portela Duarte
 Subdirector de Control Interno Admtivo.

Autorizó/Revisó 
 Ing. Gonzalo Moreno Noriega/ C.P. Guadalupe Luna S.
 Director General de Admón./ Directora de Contabilidad y Finanzas

Financiera para el Desarrollo Económico de Sonora
 Estado Analítico del Ejercicio Presupuesto de Egresos
 Clasificación Administrativa (Por Poderes)

ETCA-II-09


Del 01 de Enero al 31 de Marzo de 2021

TRIMESTRE: Primero 2021

Clasificación Administrativa (Por Poderes)	Egresos Aprobado Anual (1)	Ampliaciones/ (Reducciones) (2)	Egresos Modificado Anual (3=1+2)	Egresos Devengado Acumulado (4)	Egresos Pagado Acumulado (5)	Subejercicio (6 = 3 - 4)
Poder Ejecutivo	38,849,802	0	38,849,802	5,274,453	5,202,404	33,575,349
Poder Legislativo			0			0
Poder Judicial			0			0
Órganos Autónomos			0			0
Total del Gasto	38,849,802	0	38,849,802	5,274,453	5,202,404	33,575,349


 Elaboró

C.P. Martín G. Portela Duarte
 Subdirector de Control Interno Admtivo.


 Autorizó/Revisó

Ing. Gonzalo Moreno Noriega/ C.P. Guadalupe Luna S.
 Director General de Admón./ Directora de Contabilidad y Finanzas

Financiera para el Desarrollo Económico de Sonora
Estado Analítico del Ejercicio Presupuesto de Egresos
Clasificación Administrativa (Por Tipo de Organismos o Entidad Paraestatal)


ETCA-II-10

Del 01 de Enero al 31 de Marzo de 2021

TRIMESTRE: Primero 2021

Concepto	Egresos Aprobado Anual (1)	Ampliaciones/ (Reducciones) (2)	Egresos Modificado Anual (3=1+2)	Egresos Devengado Acumulado (4)	Egresos Pagado Acumulado (5)	Subejercicio (6 = 3 - 4)
Entidades Paraestatales y Fideicomisos No Empresariales y No Financieros			0			0
Instituciones Públicas de la Seguridad Social			0			0
Entidades Paraestatales Empresariales No Financieras con Participación Estatal Mayoritaria			0			0
Fideicomisos Empresariales No Financieros con Participación Estatal Mayoritaria			0			0
Entidades Paraestatales Empresariales Financieras Monetarias con Participación Estatal Mayoritaria	38,849,802	0	38,849,802	5,274,453	5,202,404	33,575,349
Entidades Paraestatales Empresariales Financieras No Monetarias con Participación Estatal Mayoritaria			0			0
Fideicomisos Financieros Públicos con Participación Estatal Mayoritaria			0			0
Total del Gasto	38,849,802	0	38,849,802	5,274,453	5,202,404	33,575,349


 Elaboró
 C.P. Martín G. Portela Duarte
 Subdirector de Control Interno Admtivo.


 Autorizó/Revisó
 Ing. Gonzalo Moreno Noriega/ C.P. Guadalupe Luna S.
 Director General de Admón./ Directora de Contabilidad y Finanzas

Financiera para el Desarrollo Economico de Sonora
Estado Analítico del Ejercicio Presupuesto de Egresos
Clasificación Funcional (Finalidad y Función)
Del 01 de Enero al 31 de Marzo de 2021

ETCA-II-11

TRIMESTRE: Primero 2021

Concepto	Egresos Aprobado Anual (1)	Ampliaciones/ (Reducciones) (2)	Egresos Modificado Anual (3=1+2)	Egresos Devengado Acumulado (4)	Egresos Pagado Acumulado (5)	Subejercicio (6 = 3 - 4)
Gobierno	0	0	0	0	0	0
Legislación			0			0
Justicia			0			0
Coordinación de la Política de Gobierno			0			0
Relaciones Exteriores			0			0
Asuntos Financieros y Hacendarios			0			0
Seguridad Nacional			0			0
Asuntos de Orden Público y Seguridad Interior			0			0
Otros Servicios Generales			0			0
Desarrollo Social	0	0	0	0	0	0
Protección Ambiental			0			0
Viviendas y Servicios a la Comunidad			0			0
Salud			0			0
Recreación, Cultura y Otras Manifestaciones Sociales			0			0
Educación			0			0
Protección Social			0			0
Otros Asuntos Sociales			0			0
Desarrollo Económico	38,849,802	0	38,849,802	5,274,453	5,202,404	33,575,349
Asuntos Económicos, Comerciales y Laborales en General	38,849,802	0	38,849,802	5,274,453	5,202,404	33,575,349
Agropecuaria, Silvicultura, Pesca y Caza			0			0
Combustibles y Energía			0			0
Minería, Manufacturas y Construcción			0			0
Transporte			0			0
Comunicaciones			0			0
Turismo			0			0
Ciencia, Tecnología e Innovación			0			0
Otras Industrias y Otros Asuntos Económicos			0			0
Otras No Clasificadas en funciones anteriores	0	0	0	0	0	0
Transacciones de la Deuda Pública / Costo financiero de la Deuda	0	0	0	0	0	0
Transferencias, Participaciones y Aportaciones entre Diferentes Niveles y Órdenes de gobierno			0			0
Saneamiento del Sistema Financiero			0			0
Adeudos de ejercicios Fiscales Anteriores			0			0
Total del Gasto	38,849,802	0	38,849,802	5,274,453	5,202,404	33,575,349

Elaboró
 C.P. Martín G. Portela Duarte
 Subdirector de Control Interno Admtivo.

Autorizó/Revisó
 Ing. Gonzalo Moreno Noriega / C.P. Guadalupe Luna S.
 Director General de Admón./ Directora de Contabilidad y Finanzas

Financiera para el Desarrollo Económico de Sonora

Estado Analítico del Ejercicio del Presupuesto de Egresos Detallado - LDF

Clasificación Funcional (Finalidad y Función)

Del 01 de Enero al 31 de Marzo de 2021

(PESOS)


ETCA-II-12

TRIMESTRE: Primero 2021

Concepto (c)	Egresos					Subejercicio (e)
	Aprobado (d)	Ampliaciones/ (Reducciones)	Modificado	Devengado	Pagado	
I. Gasto No Etiquetado (I=A+B+C+D)						
A. Gobierno (A=a1+a2+a3+a4+a5+a6+a7+a8)	38,849,802.00	-	38,849,802.00	5,274,453.43	5,202,403.56	33,575,348.57
a1) Legislación						
a2) Justicia						
a3) Coordinación de la Política de Gobierno						
a4) Relaciones Exteriores						
a5) Asuntos Financieros y Hacendarios						
a6) Seguridad Nacional						
a7) Asuntos de Orden Público y de Seguridad Interior						
a8) Otros Servicios Generales						
B. Desarrollo Social (B=b1+b2+b3+b4+b5+b6+b7)						
b1) Protección Ambiental						
b2) Vivienda y Servicios a la Comunidad						
b3) Salud						
b4) Recreación, Cultura y Otras Manifestaciones Sociales						
b5) Educación						
b6) Protección Social						
b7) Otros Asuntos Sociales						
C. Desarrollo Económico (C=c1+c2+c3+c4+c5+c6+c7+c8+c9)	38,849,802.00	-	38,849,802.00	5,274,453.43	5,202,403.56	33,575,348.57
c1) Asuntos Económicos, Comerciales y Laborales en General	38,849,802.00		38,849,802.00	5,274,453.43	5,202,403.56	33,575,348.57
c2) Agropecuaria, Silvicultura, Pesca y Caza						
c3) Combustibles y Energía						
c4) Minería, Manufacturas y Construcción						
c5) Transporte						

Concepto (c)	Egresos					Subejercicio (e)
	Aprobado (d)	Ampliaciones/ (Reducciones)	Modificado	Devengado	Pagado	
c6) Comunicaciones c7) Turismo c8) Ciencia, Tecnología e Innovación c9) Otras Industrias y Otros Asuntos Económicos D. Otras No Clasificadas en Funciones Anteriores (D=d1+d2+d3+d4) d1) Transacciones de la Deuda Pública / Costo Financiero de la Deuda d2) Transferencias, Participaciones y Aportaciones Entre Diferentes Niveles y Ordenes de Gobierno d3) Saneamiento del Sistema Financiero d4) Adeudos de Ejercicios Fiscales Anteriores II. Gasto Etiquetado (II=A+B+C+D) A. Gobierno (A=a1+a2+a3+a4+a5+a6+a7+a8) a1) Legislación a2) Justicia a3) Coordinación de la Política de Gobierno a4) Relaciones Exteriores a5) Asuntos Financieros y Hacendarios a6) Seguridad Nacional a7) Asuntos de Orden Público y de Seguridad Interior a8) Otros Servicios Generales B. Desarrollo Social (B=b1+b2+b3+b4+b5+b6+b7) b1) Protección Ambiental b2) Vivienda y Servicios a la Comunidad b3) Salud b4) Recreación, Cultura y Otras Manifestaciones Sociales b5) Educación b6) Protección Social b7) Otros Asuntos Sociales C. Desarrollo Económico (C=c1+c2+c3+c4+c5+c6+c7+c8+c9)						


Concepto (c)	Egresos					Subejercicio (e)
	Aprobado (d)	Ampliaciones/ (Reducciones)	Modificado	Devengado	Pagado	
c1) Asuntos Económicos, Comerciales y Laborales en General						
c2) Agropecuaria, Silvicultura, Pesca y Caza						
c3) Combustibles y Energía						
c4) Minería, Manufacturas y Construcción						
c5) Transporte						
c6) Comunicaciones						
c7) Turismo						
c8) Ciencia, Tecnología e Innovación						
c9) Otras Industrias y Otros Asuntos Económicos						
D. Otras No Clasificadas en Funciones Anteriores (D=d1+d2+d3+d4)						
d1) Transacciones de la Deuda Pública / Costo Financiero de la Deuda						
d2) Transferencias, Participaciones y Aportaciones Entre Diferentes Niveles y Ordenes de Gobierno						
d3) Saneamiento del Sistema Financiero						
d4) Adeudos de Ejercicios Fiscales Anteriores						
III. Total de Egresos (III = I+II)	38,849,802		38,849,802	5,274,453	5,202,404	33,575,349



 Autorizó/Revisó

 Ing. Gonzalo Moreno Noriega/ C.P. Guadalupe Luna S.

 Director General de Admón./ Directora de Contabilidad y Finanzas



 Elaboró

 C.P. Martín G. Portela Duarte

 Subdirector de Control Interno Adm.

Financiera para el Desarrollo Económico de Sonora
Estado Analítico del Ejercicio Presupuesto de Egresos
Por Partida del Gasto

ETCA-II-13

Del 01 de Enero al 31 de Marzo de 2021

TRIMESTRE: Primero 2021

	Ejercicio del Presupuesto por Partida / Descripción	Egresos Aprobado Anual (1)	Ampliaciones/ (Reducciones) (2)	Egresos Modificado Anual (3=1+2)	Egresos Devengado Acumulado (4)	Egresos Pagado Acumulado (5)	Subejercicio (6 = 3 - 4)	% Avance Anual (7= 4/3)
10000	SERVICIOS PERSONALES	\$ 24,527,442.00	\$ -	24,527,442	4,724,377	4,724,377	19,803,065	19%
11000	REMUNERACIONES AL PERSONAL DE CARÁCTER PERMANENTE	\$ 14,562,460.97	\$ 34,400.00	14,528,061	\$ 3,038,844.28	\$ 3,038,844.28	11,489,217	21%
11300	SUELDOS BASE AL PERSONAL PERMANENTE	\$ 14,562,460.97	\$ 34,400.00	14,528,061	\$ 3,038,844.28	\$ 3,038,844.28	11,489,217	21%
11301	SUELDOS	\$ 6,920,191.70	\$ -	6,920,192	\$ 1,665,211.14	\$ 1,665,211.14	5,254,981	24%
11306	RIESGO LABORAL	\$ 7,315,944.53	\$ 34,400.00	7,281,545	\$ 1,373,633.14	\$ 1,373,633.14	5,907,911	19%
11307	AYUDA PARA HABITACION	\$ 170,324.63	\$ -	170,325	\$ -	\$ -	170,325	0%
11310	AYUDA PARA ENERGIA ELECTRICA	\$ 156,000.11	\$ -	156,000	\$ -	\$ -	156,000	0%
13000	REMUNERACIONES ADICIONALES Y ESPECIALES	\$ 3,298,732.57	\$ -	3,298,733	\$ 197,502.21	\$ 197,502.21	3,101,230	6%
13100	PRIMAS POR AÑOS DE SERVICIOS EFECTIVOS PRESTADOS	\$ 907,784.87	\$ -	907,785	\$ 197,502.21	\$ 197,502.21	710,283	22%
13101	PRIMAS POR AÑOS DE SERVICIOS EFECTIVOS PRESTADOS	\$ 907,784.87	\$ -	907,785	\$ 197,502.21	\$ 197,502.21	710,283	22%
13200	PRIMAS DE VACACIONES, DOMINICAL Y GRATIFICACION DE FIN DE	\$ 2,390,947.70	\$ -	2,390,948	\$ -	\$ -	2,390,948	0%
13201	PRIMAS DE VACACIONES Y DOMINICAL	\$ 692,007.41	\$ -	692,007	\$ -	\$ -	692,007	0%
13202	AGUINALDO O GRATIFICACION DE FIN DE AÑO	\$ 1,316,885.44	\$ -	1,316,885	\$ -	\$ -	1,316,885	0%
13203	COMPENSACION POR AJUSTE DE CALENDARIO	\$ 208,393.53	\$ -	208,394	\$ -	\$ -	208,394	0%
13204	COMPENSACION POR BONO NAVIDEÑO	\$ 173,661.32	\$ -	173,661	\$ -	\$ -	173,661	0%
14000	SEGURIDAD SOCIAL	\$ 5,605,386.09	\$ -	5,605,386	\$ 1,277,600.62	\$ 1,277,600.62	4,327,785	23%
14100	APORTACIONES DE SEGURIDAD SOCIAL	\$ 1,963,244.14	\$ -	1,963,244	\$ 396,129.01	\$ 396,129.01	1,567,115	20%
14102	APORTACION POR SEGURO DE VIDA AL ISSS TESON	\$ 557.85	\$ -	558	\$ 109.44	\$ 109.44	448	20%
14103	APORTACION POR SEGURO DE RETIRO AL ISSS TESON	\$ 2,730.96	\$ -	2,731	\$ 516.80	\$ 516.80	2,214	19%
14104	ASIGNACION PARA PRETAMOS A CORTO PLAZO	\$ 75,313.54	\$ -	75,314	\$ 15,228.87	\$ 15,228.87	60,085	20%
14106	OTRAS PRESTACIONES DE SEGURIDAD SOCIAL	\$ 376,567.62	\$ -	376,568	\$ 76,144.88	\$ 76,144.88	300,423	20%
14107	APORTACION PARA INFRAESTRUCTURA, EQUIPAMIENTO Y MANTENIMIENTO HOSPITALARIO	\$ 150,627.38	\$ -	150,627	\$ 30,458.09	\$ 30,458.09	120,169	20%
14108	APORTACIONES PARA LA ATENCIÓN DE ENFERMEDADES PREEXISTENTES	\$ 152,431.43	\$ -	152,431	\$ 29,904.00	\$ 29,904.00	122,527	20%
14109	APORTACIONES POR SERVICIO MEDICO DEL ISSS TESON	\$ 1,129,701.82	\$ -	1,129,702	\$ 228,538.06	\$ 228,538.06	901,164	20%
14110	ASIGNACION PARA PRETAMOS PRENDARIOS	\$ 75,313.54	\$ -	75,314	\$ 15,228.87	\$ 15,228.87	60,085	20%
14200	APORTACIONES A FONDOS DE VIVIENDA	\$ 602,507.53	\$ -	602,508	\$ 121,831.90	\$ 121,831.90	480,676	20%


Ejercicio del Presupuesto por Partida / Descripción	Egresos Aprobado Anual (1)	Ampliaciones/ (Reducciones) (2)	Egresos Modificado Anual (3=1+2)	Egresos Devengado Acumulado (4)	Egresos Pagado Acumulado (5)	Subejercicio (6=3-4)	% Avance Anual (7=4/3)
14202 CUOTAS AL FOVISSSTESON	\$ 602,507.53	\$ -	\$ 602,508	\$ 121,831.90	\$ 121,831.90	480,676	20%
14300 APORTACIONES AL SISTEMA PARA EL RETIRO	\$ 3,039,634.42	\$ -	\$ 3,039,634	\$ 759,639.71	\$ 759,639.71	2,279,995	25%
14303 PAGAS POR DEFUNCION, PENSIONES Y JUBILACIONES	\$ 3,039,634.42	\$ -	\$ 3,039,634	\$ 759,639.71	\$ 759,639.71	2,279,995	25%
15000 OTRAS PRESTACIONES SOCIALES Y ECONOMICAS	\$ 311,550.58	\$ -	\$ 311,551	\$ 94,980.00	\$ 94,980.00	216,571	30%
15400 PRESTACIONES CONTRACTUALES	\$ 311,550.58	\$ -	\$ 311,551	\$ 94,980.00	\$ 94,980.00	216,571	30%
15409 BONO PARA DESPENSA	\$ 128,453.44	\$ -	\$ 128,453	\$ 39,300.00	\$ 39,300.00	89,153	31%
15417 APOYO PARA DESARROLLO Y CAPACITACION	\$ 68,916.30	\$ -	\$ 68,916	\$ 20,880.00	\$ 20,880.00	48,036	30%
15419 AYUDA PARA SERVICIO DE TRANSPORTE	\$ 76,766.24	\$ -	\$ 76,766	\$ 23,190.00	\$ 23,190.00	53,576	30%
15425 APOYO PARA COMPRA DE MATERIAL DE CONSTRUCCION	\$ 37,414.60	\$ -	\$ 37,415	\$ 11,610.00	\$ 11,610.00	25,805	31%
17000 PAGOS DE ESTIMULOS A SERVIDORES PUBLICOS	\$ 749,311.79	\$ 34,400.00	\$ 783,712	\$ 115,450.00	\$ 115,450.00	668,262	15%
17100 ESTIMULOS	\$ 749,311.79	\$ 34,400.00	\$ 783,712	\$ 115,450.00	\$ 115,450.00	668,262	15%
17102 ESTIMULOS AL PERSONAL	\$ 749,311.79	\$ -	\$ 749,312	\$ 98,000.00	\$ 98,000.00	651,312	13%
17104 BONO POR PUNTUALIDAD	\$ -	\$ 34,400.00	\$ 34,400	\$ 17,450.00	\$ 17,450.00	16,950	51%
20000 MATERIALES Y SUMINISTROS	\$ 746,000.00	\$ -	\$ 746,000	\$ 36,527.35	\$ 36,527.35	709,473	5%
21000 MATERIALES DE ADMINISTRACIÓN, EMISIÓN DE DOCUMENTOS Y ARTÍCULOS	\$ 234,419.00	\$ -	\$ 234,419	\$ 9,080.35	\$ 9,080.35	225,339	4%
21100 MATERIALES, UTILES Y EQUIPOS MENORES DE OFICINA	\$ 93,400.00	\$ -	\$ 93,400	\$ 5,078.68	\$ 5,078.68	88,321	5%
21101 MATERIALES, UTILES Y EQUIPOS MENORES DE OFICINA	\$ 93,400.00	\$ -	\$ 93,400	\$ 5,078.68	\$ 5,078.68	88,321	5%
21200 MATERIALES Y UTILES DE IMPRESIÓN Y REPRODUCCION	\$ 83,785.00	\$ -	\$ 83,785	\$ 2,600.49	\$ 2,600.49	81,185	3%
21201 MATERIALES Y UTILES DE IMPRESIÓN Y PRODUCCION	\$ 83,785.00	\$ -	\$ 83,785	\$ 2,600.49	\$ 2,600.49	81,185	3%
21400 MATERIALES, UTILES Y EQUIPOS MENORES DE TECNOLOGIAS DE LA	\$ 9,000.00	\$ -	\$ 9,000	\$ -	\$ -	9,000	0%
21401 MATERIALES Y UTILES PARA EL PROCESAMIENTO DE EQUIPOS Y BIENES INFORMATICOS	\$ 9,000.00	\$ -	\$ 9,000	\$ -	\$ -	9,000	0%
21500 MATERIAL IMPRESO E INFORMACION DIGITAL	\$ 9,000.00	\$ -	\$ 9,000	\$ -	\$ -	9,000	0%
21501 MATERIAL PARA INFORMACION	\$ 9,000.00	\$ -	\$ 9,000	\$ -	\$ -	9,000	0%
21600 MATERIAL DE LIMPIEZA	\$ 24,334.00	\$ -	\$ 24,334	\$ 1,401.18	\$ 1,401.18	22,933	6%
21601 MATERIAL DE LIMPIEZA	\$ 24,334.00	\$ -	\$ 24,334	\$ 1,401.18	\$ 1,401.18	22,933	6%
21800 MATERIALES PARA EL REGISTRO E IDENTIFICACION DE BIENES Y	\$ 14,900.00	\$ -	\$ 14,900	\$ -	\$ -	14,900	0%
21801 PLACAS, ENGOMADOS, CALCOMANIAS Y HOLOGRAMAS	\$ 14,900.00	\$ -	\$ 14,900	\$ -	\$ -	14,900	0%
22000 ALIMENTOS Y UTENSILIOS	\$ 70,012.00	\$ -	\$ 70,012	\$ -	\$ -	70,012	0%
22100 PRODUCTOS ALIMENTICIOS PARA PERSONAS	\$ 68,512.00	\$ -	\$ 68,512	\$ -	\$ -	68,512	0%
22101 PRODUCTOS ALIMENTICIOS PARA EL PERSONAL EN LAS INSTALACIONES	\$ 54,512.00	\$ -	\$ 54,512	\$ -	\$ -	54,512	0%
22106 ADQUISICION DE AGUA POTABLE	\$ 14,000.00	\$ -	\$ 14,000	\$ -	\$ -	14,000	0%


Ejercicio del Presupuesto por Partida / Descripción	Egresos Aprobado Anual (1)	Ampliaciones/ (Reducciones) (2)	Egresos Modificado Anual (3=1+2)	Egresos Devengado Acumulado (4)	Egresos Pagado Acumulado (5)	Subejercicio (6=3-4)	% Avance Anual (7=4/3)
22300 UTENSILIOS PARA EL SERVICIO DE ALIMENTACION	\$ 1,500.00	\$ -	1,500 \$	-	\$ -	1,500	0%
22301 UTENSILIOS PARA EL SERVICIO DE ALIMENTACION	\$ 1,500.00	\$ -	1,500 \$	-	\$ -	1,500	0%
24000 MATERIALES Y ARTICULOS DE CONSTRUCCION Y DE REPARACION	\$ 26,009.00	\$ -	26,009 \$	-	\$ -	26,009	0%
24600 MATERIAL ELECTRICICO Y ELECTRONICO	\$ 14,509.00	\$ -	14,509 \$	-	\$ -	14,509	0%
24601 MATERIAL ELECTRICICO Y ELECTRONICO	\$ 14,509.00	\$ -	14,509 \$	-	\$ -	14,509	0%
24800 MATERIALES COMPLEMENTARIOS	\$ 11,500.00	\$ -	11,500 \$	-	\$ -	11,500	0%
24801 MATERIALES COMPLEMENTARIOS	\$ 11,500.00	\$ -	11,500 \$	-	\$ -	11,500	0%
25000 PRODUCTOS QUIMICOS, FARMACEUTICOS Y DE LABORATORIO	\$ 49,893.00	\$ -	49,893 \$	1,292.56	\$ 1,292.56	48,600	3%
25300 MEDICINAS Y PRODUCTOS FARMACEUTICOS	\$ 5,148.00	\$ -	5,148 \$	596.56	\$ 596.56	4,551	12%
25301 MEDICINAS Y PRODUCTOS FARMACEUTICOS	\$ 5,148.00	\$ -	5,148 \$	596.56	\$ 596.56	4,551	12%
25400 MATERIALES, ACCESORIOS Y SUMINISTROS MEDICOS	\$ 44,745.00	\$ -	44,745 \$	696.00	\$ 696.00	44,049	2%
25401 MATERIALES, ACCESORIOS Y SUMINISTROS	\$ 44,745.00	\$ -	44,745 \$	696.00	\$ 696.00	44,049	2%
26000 COMBUSTIBLES, LUBRICANTES Y ADITIVOS	\$ 254,400.00	\$ -	254,400 \$	20,000.00	\$ 20,000.00	234,400	8%
26100 COMBUSTIBLES, LUBRICANTES Y ADITIVOS	\$ 254,400.00	\$ -	254,400 \$	20,000.00	\$ 20,000.00	234,400	8%
26101 COMBUSTIBLES	\$ 254,400.00	\$ -	254,400 \$	20,000.00	\$ 20,000.00	234,400	8%
27000 VESTUARIO, BLANCOS, PRENDAS DE PROTECCION Y ARTICULOS DEPORTIVOS	\$ 32,800.00	\$ -	32,800 \$	-	\$ -	32,800	0%
27100 VESTUARIO Y UNIFORMES	\$ 22,800.00	\$ -	22,800 \$	-	\$ -	22,800	0%
27101 VESTUARIOS Y UNIFORMES	\$ 22,800.00	\$ -	22,800 \$	-	\$ -	22,800	0%
27200 PRENDAS DE SEGURIDAD Y PROTECCION PERSONAL	\$ 10,000.00	\$ -	10,000 \$	-	\$ -	10,000	0%
27201 PRENDAS DE SEGURIDAD Y PROTECCION PERSONAL	\$ 10,000.00	\$ -	10,000 \$	-	\$ -	10,000	0%
29000 HERRAMIENTAS, REFACCIONES Y ACCESORIOS MENORES	\$ 78,467.00	\$ -	78,467 \$	6,154.44	\$ 6,154.44	72,313	8%
29100 HERRAMIENTAS MENORES	\$ 5,000.00	\$ -	5,000 \$	-	\$ -	5,000	0%
29101 HERRAMIENTAS MENORES	\$ 5,000.00	\$ -	5,000 \$	-	\$ -	5,000	0%
29400 REFACCIONES Y ACCESORIOS MENORES DE EQUIPO DE COMPUTO Y	\$ 19,500.00	\$ -	19,500 \$	515.78	\$ 515.78	18,984	3%
29401 REFACCIONES Y ACCESORIOS MENORES DE EQUIPO DE COMPUTO Y	\$ 19,500.00	\$ -	19,500 \$	515.78	\$ 515.78	18,984	3%
29600 REFACCIONES Y ACCESORIOS MENORES DE EQUIPO DE TRANSPORTE	\$ 53,967.00	\$ -	53,967 \$	5,638.66	\$ 5,638.66	48,328	10%
29601 REFACCIONES Y ACCESORIOS MENORES DE EQUIPO DE TRANSPORTE	\$ 53,967.00	\$ -	53,967 \$	5,638.66	\$ 5,638.66	48,328	10%
30000 SERVICIOS GENERALES	\$ 5,428,360.00	\$ -	5,428,360 \$	513,548.97	\$ 441,499.10	4,914,811	9%
31000 SERVICIOS BASICOS	\$ 751,590.00	\$ -	751,590 \$	56,696.39	\$ 44,061.53	694,894	8%
31100 ENERGIA ELECTRICA	\$ 544,002.00	\$ -	544,002 \$	21,588.96	\$ 10,124.57	522,413	4%
31101 ENERGIA ELECTRICA	\$ 544,002.00	\$ -	544,002 \$	21,588.96	\$ 10,124.57	522,413	4%

Ejercicio del Presupuesto por Partida / Descripción	Egresos Aprobado Anual (1)	Amplificaciones/ (Reducciones) (2)	Egresos Modificado Anual (3=1+2)	Egresos Devengado Acumulado (4)	Egresos Pagado Acumulado (5)	Subejercicio (6=3-4)	% Avance Anual (7=4/3)
31300 AGUA	\$ 34,596.00	\$ -	\$ 34,596	\$ 5,514.57	\$ 4,344.10	29,081	16%
31301 AGUA POTABLE	\$ 34,596.00	\$ -	\$ 34,596	\$ 5,514.57	\$ 4,344.10	29,081	16%
31400 TELEFONIA TRADICIONAL	\$ 109,992.00	\$ -	\$ 109,992	\$ 24,380.86	\$ 24,380.86	85,611	22%
31401 TELEFONIA TRADICIONAL	\$ 109,992.00	\$ -	\$ 109,992	\$ 24,380.86	\$ 24,380.86	85,611	22%
31500 TELEFONIA CELULAR	\$ 18,000.00	\$ -	\$ 18,000	\$ 5,212.00	\$ 5,212.00	12,788	29%
31501 TELEFONIA CELULAR	\$ 18,000.00	\$ -	\$ 18,000	\$ 5,212.00	\$ 5,212.00	12,788	29%
31800 SERVICIOS POSTALES Y TELEGRAFICOS	\$ 45,000.00	\$ -	\$ 45,000	\$ -	\$ -	45,000	0%
31801 SERVICIO POSTAL	\$ 45,000.00	\$ -	\$ 45,000	\$ -	\$ -	45,000	0%
32000 SERVICIO DE ARRENDAMIENTO	\$ 419,000.00	\$ -	\$ 419,000	\$ -	\$ -	419,000	0%
32200 ARRENDAMIENTO DE EDIFICIOS	\$ 361,500.00	\$ -	\$ 361,500	\$ -	\$ -	361,500	0%
32201 ARRENDAMIENTO DE EDIFICIOS	\$ 361,500.00	\$ -	\$ 361,500	\$ -	\$ -	361,500	0%
32300 ARRENDAMIENTO DE MOBILIARIO Y EQUIPO DE ADMINISTRACION,	\$ 55,000.00	\$ -	\$ 55,000	\$ -	\$ -	55,000	0%
32301 ARRENDAMIENTO DE MUEBLES, MAQUINARIA Y EQUIPO	\$ 55,000.00	\$ -	\$ 55,000	\$ -	\$ -	55,000	0%
32700 ARRENDAMIENTO DE ACTIVOS INTANGIBLES	\$ 2,500.00	\$ -	\$ 2,500	\$ -	\$ -	2,500	0%
32701 PATENTES, REGALIAS Y OTROS	\$ 2,500.00	\$ -	\$ 2,500	\$ -	\$ -	2,500	0%
33000 SERVICIOS PROFESIONALES, CIENTIFICOS, TECNICOS Y OTROS SERVICIOS	\$ 1,316,750.00	\$ -	\$ 1,316,750	\$ 125,915.98	\$ 113,432.99	1,190,834	10%
33100 SERVICIOS LEGALES, DE CONTABILIDAD, AUDITORIAS Y	\$ 306,440.00	\$ -	\$ 306,440	\$ 43,442.00	\$ 43,442.00	262,998	14%
33101 SERVICIOS LEGALES, DE CONTABILIDAD, AUDITORIAS Y RELACIONADOS	\$ 306,440.00	\$ -	\$ 306,440	\$ 43,442.00	\$ 43,442.00	262,998	14%
33300 SERVICIOS DE CONSULTORIA ADMINISTRATIVA, PROCESOS, TECNICA	\$ 543,360.00	\$ -	\$ 543,360	\$ 53,360.00	\$ 53,360.00	490,000	10%
33301 SERVICIOS DE INFORMATICA	\$ 327,360.00	\$ -	\$ 327,360	\$ 53,360.00	\$ 53,360.00	274,000	16%
33302 SERVICIOS DE CONSULTORIAS	\$ 216,000.00	\$ -	\$ 216,000	\$ -	\$ -	216,000	0%
33400 SERVICIOS DE CAPACITACION	\$ 192,000.00	\$ -	\$ 192,000	\$ -	\$ -	192,000	0%
33401 SERVICIOS DE CAPACITACION	\$ 192,000.00	\$ -	\$ 192,000	\$ -	\$ -	192,000	0%
33600 SERVICIOS DE APOYO ADMINISTRATIVO, TRADUCCION,	\$ 30,000.00	\$ -	\$ 30,000	\$ -	\$ -	30,000	0%
33603 IMPRESIONES Y PUBLICACIONES OFICIALES	\$ 30,000.00	\$ -	\$ 30,000	\$ -	\$ -	30,000	0%
33800 SERVICIOS DE VIGILANCIA	\$ 244,950.00	\$ -	\$ 244,950	\$ 29,113.98	\$ 16,630.99	215,836	12%
33801 SERVICIOS DE VIGILANCIA	\$ 244,950.00	\$ -	\$ 244,950	\$ 29,113.98	\$ 16,630.99	215,836	12%
34000 SERVICIOS FINANCIEROS, BANCARIOS Y COMERCIALES	\$ 552,100.00	\$ 67,955.00	\$ 620,055	\$ 169,200.75	\$ 169,200.75	314,944	35%
34100 SERVICIOS FINANCIEROS Y BANCARIOS	\$ 180,000.00	\$ -	\$ 180,000	\$ 88,819.46	\$ 88,819.46	91,181	49%
34101 SERVICIOS FINANCIEROS Y BANCARIOS	\$ 180,000.00	\$ -	\$ 180,000	\$ 88,819.46	\$ 88,819.46	91,181	49%
34400 SEGUROS DE RESPONSABILIDAD PATRIMONIAL Y FIANZAS	\$ 326,500.00	\$ 67,955.00	\$ 394,455	\$ 80,381.29	\$ 80,381.29	178,164	31%
34401 SEGUROS DE RESPONSABILIDAD PATRIMONIAL Y FIANZAS	\$ 326,500.00	\$ 67,955.00	\$ 394,455	\$ 80,381.29	\$ 80,381.29	178,164	31%

Ejercicio del Presupuesto por Partida / Descripción		Egresos Aprobado Anual (1)	Ampliaciones/ (Reducciones) (2)	Egresos Modificado Anual (3=1+2)	Egresos Devengado Acumulado (4)	Egresos Pagado Acumulado (5)	Subejercicio (6 = 3 . 4)	% Avance Anual (7= 4/3)
34700	FLETES Y MANIOBRAS	\$ 45,600.00	\$ -	45,600 \$	-	\$ -	45,600	0%
34701	FLETES Y MANIOBRAS	\$ 45,600.00	\$ -	45,600 \$	-	\$ -	45,600	0%
35000	SERVICIOS DE INSTALACION, REPARACION, MANTENIMIENTO Y CONSERVACION	\$ 1,257,150.00	\$ -	1,257,150 \$	45,884.04	\$ 20,312.02	1,211,266	4%
35100	CONSERVACION Y MANTENIMIENTO MENOR DE INMUEBLES	\$ 311,910.00	\$ -	311,910 \$	-	\$ -	311,910	0%
35101	MANTENIMIENTO Y CONSERVACION DE INMUEBLES	\$ 311,910.00	\$ -	311,910 \$	-	\$ -	311,910	0%
35200	INSTALACION, REPARACION Y MANTENIMIENTO DE MOBILIARIO Y	\$ 33,480.00	\$ -	33,480 \$	-	\$ -	33,480	0%
35201	MANTENIMIENTO Y CONSERVACION DE MOBILIARIO	\$ 33,480.00	\$ -	33,480 \$	-	\$ -	33,480	0%
35300	INSTALACION, REPARACION Y MANTENIMIENTO DE EQUIPO DE	\$ 270,000.00	\$ -	270,000 \$	-	\$ -	270,000	0%
35302	MANTENIMIENTO Y CONSERVACION DE BIENES INFORMATICOS	\$ 270,000.00	\$ -	270,000 \$	-	\$ -	270,000	0%
35500	REPARACION Y MANTENIMIENTO DE EQUIPO DE TRANSPORTE	\$ 184,000.00	\$ -	184,000 \$	1,700.00	\$ 1,700.00	182,300	1%
35501	MANTENIMIENTO Y CONSERVACION DE EQUIPO DE TRANSPORTE	\$ 184,000.00	\$ -	184,000 \$	1,700.00	\$ 1,700.00	182,300	1%
35700	INSTALACION, REPARACION Y MANTENIMIENTO DE MAQUINARIA,	\$ 212,000.00	\$ -	212,000 \$	12,530.54	\$ 6,265.27	199,469	6%
35701	MANTENIMIENTO Y CONSERVACION DE MAQUINARIA Y EQUIPO	\$ 212,000.00	\$ -	212,000 \$	12,530.54	\$ 6,265.27	199,469	6%
35800	SERVICIOS DE LIMPIEZA Y MANEJO DE DESECHOS	\$ 155,760.00	\$ -	155,760 \$	28,574.24	\$ 10,807.12	127,486	18%
35801	SERVICIOS DE LIMPIEZA Y MANEJO DE DESECHOS	\$ 155,760.00	\$ -	155,760 \$	28,574.24	\$ 10,807.12	127,486	18%
35900	SERVICIOS DE JARDINERIA Y FUMIGACION	\$ 90,000.00	\$ -	90,000 \$	3,079.26	\$ 1,539.63	86,921	3%
35901	SERVICIOS DE JARDINERIA Y FUMIGACION	\$ 90,000.00	\$ -	90,000 \$	3,079.26	\$ 1,539.63	86,921	3%
36000	SERVICIOS DE COMUNICACION SOCIAL Y PUBLICIDAD	\$ 150,000.00	\$ -	150,000 \$	-	\$ -	150,000	0%
36200	DIFUSION POR RADIO, TELEVISION Y OTROS MEDIOS DE MENSAJES	\$ 150,000.00	\$ -	150,000 \$	-	\$ -	150,000	0%
36201	DIFUSION POR RADIO, TELEVISION Y OTROS MEDIOS DE MENSAJES COMERCIALES PARA	\$ 150,000.00	\$ -	150,000 \$	-	\$ -	150,000	0%
37000	SERVICIOS DE TRASLADO Y VIATICOS	\$ 357,000.00	\$ -	357,000 \$	10,350.00	\$ 10,350.00	346,650	3%
37100	PASAJES AEREOS	\$ 100,000.00	\$ -	100,000 \$	-	\$ -	100,000	0%
37101	PASAJES AEREOS	\$ 100,000.00	\$ -	100,000 \$	-	\$ -	100,000	0%
37200	PASAJES TERRESTRES	\$ 2,000.00	\$ -	2,000 \$	-	\$ -	2,000	0%
37201	PASAJES TERRESTRES	\$ 2,000.00	\$ -	2,000 \$	-	\$ -	2,000	0%
37500	VIATICOS EN EL PAIS	\$ 225,000.00	\$ -	225,000 \$	10,350.00	\$ 10,350.00	214,650	5%
37501	VIATICOS EN EL PAIS	\$ 175,000.00	\$ -	175,000 \$	8,750.00	\$ 8,750.00	166,250	5%
37502	GASTOS DE CAMINO	\$ 50,000.00	\$ -	50,000 \$	1,600.00	\$ 1,600.00	48,400	3%
37900	OTROS SERVICIOS DE TRASLADO Y HOSPEDAJE	\$ 30,000.00	\$ -	30,000 \$	-	\$ -	30,000	0%
37901	CUOTAS	\$ 30,000.00	\$ -	30,000 \$	-	\$ -	30,000	0%

Ejercicio del Presupuesto por Partida / Descripción	Egresos Aprobado Anual (1)	Ampliaciones/ (Reducciones) (2)	Egresos Modificado Anual (3=1+2)	Egresos Devengado Acumulado (4)	Egresos Pagado Acumulado (5)	Subejercicio (6=3-4)	% Avance Anual (7=4/3)
38000 SERVICIOS OFICIALES	\$ 230,000.00	\$ -	\$ 230,000.00	\$ -	\$ -	230,000	0%
38200 GASTOS DE ORDEN SOCIAL Y CULTURAL	\$ 75,000.00	\$ -	\$ 75,000.00	\$ -	\$ -	75,000	0%
38201 GASTOS DE ORDEN SOCIAL Y CULTURAL	\$ 75,000.00	\$ -	\$ 75,000.00	\$ -	\$ -	75,000	0%
38300 CONGRESOS Y CONVENCIONES	\$ 155,000.00	\$ -	\$ 155,000.00	\$ -	\$ -	155,000	0%
38301 CONGRESOS Y CONVENCIONES	\$ 155,000.00	\$ -	\$ 155,000.00	\$ -	\$ -	155,000	0%
39000 OTROS SERVICIOS GENERALES	\$ 394,770.00	\$ 67,955.00	\$ 462,725.00	\$ 105,501.81	\$ 84,141.81	357,223	23%
39200 IMPUESTOS Y DERECHOS	\$ 72,410.00	\$ -	\$ 72,410.00	\$ 37,546.81	\$ 37,546.81	34,863	52%
39201 IMPUESTOS Y DERECHOS	\$ 72,410.00	\$ -	\$ 72,410.00	\$ 37,546.81	\$ 37,546.81	34,863	52%
39800 IMPUESTOS SOBRE NOMINAS Y OTROS QUE SE DERIVEN DE UNA	\$ 322,360.00	\$ 67,955.00	\$ 390,315.00	\$ 67,955.00	\$ 46,595.00	322,360	17%
39801 IMPUESTOS SOBRE NOMINAS	\$ 322,360.00	\$ 67,955.00	\$ 390,315.00	\$ 67,955.00	\$ 46,595.00	322,360	17%
50000 BIENES MUEBLES, INMUEBLES E INTAGIBLES	\$ 150,000.00	\$ -	\$ 150,000.00	\$ -	\$ -	150,000	0%
51000 MOBILIARIO Y EQUIPO DE ADMINISTRACION	\$ 98,000.00	\$ -	\$ 98,000.00	\$ -	\$ -	98,000	0%
51100 MUEBLES DE OFICINA Y ESTANTERIA	\$ 20,000.00	\$ -	\$ 20,000.00	\$ -	\$ -	20,000	0%
51101 MOBILIARIO	\$ 20,000.00	\$ -	\$ 20,000.00	\$ -	\$ -	20,000	0%
51500 EQUIPO DE COMPUTO Y DE TECNOLOGIAS DE LA INFORMACION	\$ 48,000.00	\$ -	\$ 48,000.00	\$ -	\$ -	48,000	0%
51501 BIENES INFORMATICOS	\$ 48,000.00	\$ -	\$ 48,000.00	\$ -	\$ -	48,000	0%
51900 OTROS MOBILIARIOS Y EQUIPOS DE ADMINISTRACION	\$ 30,000.00	\$ -	\$ 30,000.00	\$ -	\$ -	30,000	0%
51901 EQUIPO DE ADMINISTRACION	\$ 30,000.00	\$ -	\$ 30,000.00	\$ -	\$ -	30,000	0%
59000 ACTIVOS INTANGIBLES	\$ 52,000.00	\$ -	\$ 52,000.00	\$ -	\$ -	52,000	0%
59700 LICENCIAS INFORMATICAS E INTELECTUALES	\$ 52,000.00	\$ -	\$ 52,000.00	\$ -	\$ -	52,000	0%
59701 LICENCIAS INFORMATICAS E INTELECTUALES	\$ 52,000.00	\$ -	\$ 52,000.00	\$ -	\$ -	52,000	0%
70000 INVERSIONES FINANCIERAS Y OTRAS PROVISIONES	\$ 7,998,000.00	\$ -	\$ 7,998,000.00	\$ -	\$ -	7,998,000	0%
71000 INVERSIONES PARA EL FOMENTO DE ACTIVIDADES PRODUCTIVAS	\$ 7,998,000.00	\$ -	\$ 7,998,000.00	\$ -	\$ -	7,998,000	0%
71100 CREDITOS OTORGADOS POR ENTIDADES FEDERATIVAS Y MUNICIPIOS	\$ 7,998,000.00	\$ -	\$ 7,998,000.00	\$ -	\$ -	7,998,000	0%
71101 CREDITOS OTORGADOS POR ENT.FEDERATIVAS Y MPIO.S. AL SECTOR SOCIAL Y PRIVADO PARA EL	\$ 7,998,000.00	\$ -	\$ 7,998,000.00	\$ -	\$ -	7,998,000	0%
Total	\$ 38,849,802.00	\$ -	\$ 38,849,802.00	\$ 5,274,453.00	\$ 5,202,404.00	\$ 33,575,349.00	14%


 Autorizó/Revisó
 Ing. Gonzalo Moreno Noriega/ C.P. Guadalupe Luna S.
 Director General de Admón./ Directora de Contabilidad y Finanzas


 Elaboró
 C.P. Martín S. Portela Duarte
 Subdirector de Control Interno Admíno.

Financiera para el Desarrollo Economico de Sonora
Estado Analítico del Ejercicio de Presupuesto de Egresos- Detallado – LDF
(Clasificación de Servicios Personales por Categoría)
Del 01 de Enero al 31 de Marzo de 2021

ETCA-II-14

(PESOS)

TRIMESTRE: Primero 2021

Concepto (c)	Egresos					Subejercicio (e)
	Aprobado (d)	Ampliaciones/ (Reducciones)	Modificado	Devengado	Pagado	
I. Gasto No Etiquetado (I=A+B+C+D+E+F)	24,527,442.00		24,527,442.00	4,724,377.11	4,724,377.11	19,803,064.89
A. Personal Administrativo y de Servicio Público	24,527,442.00		24,527,442.00	4,724,377.11	4,724,377.11	19,803,064.89
B. Magisterio						
C. Servicios de Salud (C=c1+c2)						
c1) Personal Administrativo						
c2) Personal Médico, Paramédico y afin						
D. Seguridad Pública						
E. Gastos asociados a la implementación de nuevas leyes federales o reformas a las mismas (E = e1 + e2)						
e1) Nombre del Programa o Ley 1						
e2) Nombre del Programa o Ley 2						
F. Sentencias laborales definitivas						
II. Gasto Etiquetado (II=A+B+C+D+E+F)						
A. Personal Administrativo y de Servicio Público						
B. Magisterio						
C. Servicios de Salud (C=c1+c2)						
c1) Personal Administrativo						
c2) Personal Médico, Paramédico y afin						
D. Seguridad Pública						
E. Gastos asociados a la implementación de nuevas leyes federales o reformas a las mismas (E = e1 + e2)						
e1) Nombre del Programa o Ley 1						
e2) Nombre del Programa o Ley 2						
F. Sentencias laborales definitivas						
III. Total del Gasto en Servicios Personales (III = I + II)	24,527,442.00		24,527,442.00	4,724,377.11	4,724,377.11	19,803,064.89

Elaboró

C.P. Martín G. Portela Duarte
 Subdirector de Control Interno Admtivo.

Autorizó/Revisó

Ing. Gonzalo Moreno Noriega/ C.P. Guadalupe Luna S.
 Director General de Admón./ Directora de Contabilidad y Finanzas

Financiera para el Desarrollo Economico de Sonora
Conciliacion entre los Egresos Presupuestarios y los Gastos Contables
 Al 31 de Marzo de 2021
 (Pesos)

ETCA-II-15

TRIMESTRE: Primero 2021

1. Total de Egresos Presupuestarios		5,274,453.43
2. Menos Egresos Presupuestarios No Contables		0.00
Materias Primas y Materiales de Producción y Comercialización		
Materiales y Suministros		
Mobiliario y Equipo de Administración		
Mobiliario y Equipo Educativo y Recreativo		
Equipo e Instrumental Médico y de Laboratorio		
Vehículos y Equipo de Transporte		
Equipo de Defensa y Seguridad		
Maquinaria, Otros Equipos y Herramientas		
Archivos Biológicos		
Bienes Inmuebles		
Activos Intangibles		
Obra Pública en Bienes de Dominio Público		
Obra Pública en Bienes Propios		
Acciones y Participaciones de Capital		
Compra de Títulos y Valores		
Concesión de Préstamos		
Inversiones en Fideicomisos, Mandatos y Otros Análogos		
Provisiones para Contingencias y Otras Erogaciones Especiales		
Armonización de la Deuda Pública		
Adeudos de Ejercicios Fiscales Anteriores (ADEFAS)		
Otros Egresos Presupuestales No Contables		
3. Más Gastos Contables No Presupuestarios		0.00
Estimaciones, Depreciaciones, Deterioros, Obsolescencia y Amortizaciones		
Provisiones		
Disminución de Inventarios		
Aumento por Insuficiencia de Estimaciones por Pérdida o Deterioro u Obsolescencia		
Aumento por Insuficiencia de Provisiones		
Otros Gastos		
Otros Gastos Contables No Presupuestales		
4. Total de Gasto Contable (4= 1 - 2 + 3)		5,274,453.43

Elaboró

C.P. Martín G. Portela Duarte
 Subdirector de Control Interno Admtivo.

Autorizó/Revisó

Ing. Gonzalo Moreno Noriega/ C.P. Guadalupe Luna S.
 Director General de Admón./ Directora de Contabilidad y Finanzas


Financiera para el Desarrollo Economico de Sonora
Endeudamiento Neto
 Del 01 de Enero al 31 de Marzo de 2021
 (pesos)

ETCA-II-16


TRIMESTRE: Primero 2021

Identificación del crédito o Instrumento	Contratación / Colocación	Amortización	Endeudamiento Neto
	A	B	C=A-B
Créditos Bancarios			
1 Credito Banorte	157,549,088.63	2,874,843.39	154,674,245.24
2			
3			
4			
5			
6			
7			
8			
9			
10			
Total Créditos Bancarios	157,549,088.63	2,874,843.39	154,674,245.24
Otros Instrumentos de Deuda			
1			
2			
3			
4 Esta deuda es cubierta por parte de la			
5 Secretaría de Hacienda			
6			
7			
8			
9			
10			
Total Otros Instrumentos de Deuda	0.00	0.00	0.00
TOTAL	157,549,088.63	2,874,843.39	154,674,245.24

Bajo protesta de decir verdad declaramos que los Estados Financieros y sus Notas, son razonablemente correctos y son responsabilidad del emisor



 Elaboró
 C.P. Martín G. Portela Duarte
 Subdirector de Control Interno Admtivo.



 Autorizó/Revisó
 Ing. Gonzalo Moreno Noriega/ C.P. Guadalupe Luna S.
 Director Gral. de Admón./ Dir. de Contabilidad y Finanzas

Financiera para el Desarrollo Economico de Sonora
Intereses de la Deuda
 Del 01 de Enero al 31 de Marzo de 2021

ETCA-II-17


TRIMESTRE: Primero 2021

Identificacion del crédito o Instrumento	Devengado	Pagado
Créditos Bancarios		
1 2 3 4 5 6 7 8 9 10 Total de Intereses Créditos Bancarios	\$ 2,874,843.39 2,874,843.39	\$ 2,874,843.39 2,874,843.39
Otros Instrumentos de Deuda		
1 2 3 4 5 6 7 8 9 10 Total Intereses Otros Instrumentos de Deuda	 0.00 0.00	 0.00 0.00
TOTAL	2,874,843.39	2,874,843.39

"Bajo protesta de decir verdad declaramos que los Estados Financieros y sus Notas, son razonablemente correctos y son responsabilidad del emisor"



 Elaboró
 C.P. Martín G. Portela Duarte
 Subdirector de Control Interno Admtivo.



 Autorizó/Revisó
 Ing. Gonzalo Moreno Noriega/ C.P. Guadalupe Luna S.
 Director Gral. de Admón./ Dir. de Contabilidad y Finanzas

Financiera para el Desarrollo Economico de Sonora
Gasto Por Categoría Programática
Del 01 de Enero al 31 de Marzo de 2021

ETCA-III-01

(PESOS)

TRIMESTRE: Primero 2021

Concepto	Egresos Aprobado Anual (1)	Ampliaciones/ (Reducciones) (2)	Egresos Modificado Anual (3=1+2)	Egresos Devengado Anual (4)	Egresos Pagado Anual (5)	Subejercicio (6 = 3 - 4)
Programas						
Subsidios: Sector Social y Privado o Estados y Municipios	0	0	0	0	0	0
Sujetos a Reglas de Operación			0			0
Otros Subsidios			0			0
Desempeño de las Funciones:	38,849,802	0	38,849,802	5,274,453	5,202,404	33,575,349
Prestación de Servicios Públicos			0			0
Provisión de Bienes Públicos			0			0
Planeación, Seguimiento y Evaluación de Políticas Públicas			0			0
Promoción y Fomento	38,849,802		38,849,802	5,274,453	5,202,404	33,575,349
Regulación y Supervisión			0			0
Funciones de las Fuerzas Armadas (Únicamente el Gobierno Federal)			0			0
Específicos			0			0
Proyectos de Inversión			0			0
Administrativos y de Apoyos	0	0	0	0	0	0
Apoyo al Proceso Presupuestario y para Mejorar la Eficiencia Institucional			0			0
Apoyo a la Función Pública y al Mejoramiento de la Gestión			0			0
Operaciones Ajenas			0			0
Compromisos	0	0	0	0	0	0
Obligaciones de Cumplimiento de Resolución Jurisdiccional			0			0
Desastres Naturales			0			0
Obligaciones	0	0	0	0	0	0
Pensiones y Jubilaciones			0			0
Aportaciones a la Seguridad Social			0			0
Aportaciones a Fondos de Estabilización			0			0
Aportaciones a Fondos de Inversión y Reestructura de Pensiones			0			0
Programas de gasto Federalizado (Gobierno Federal)	0	0	0	0	0	0
Gasto Federalizado			0			0
Participaciones a Entidades Federativas y Municipios			0			0
Costo Financiero, Deuda o Apoyo a Deudores y Ahorradores de la Banca			0			0
Adeudos de Ejercicios Fiscales Anteriores			0			0
Total del Gasto	38,849,802	0	38,849,802	5,274,453	5,202,404	33,575,349

Elaboró

C.P. Martín G. Portela Duarte
 Subdirector de Control Interno Admtivo.

Autorizó/Revisó

Ing. Gonzalo Moreno Noriega/ C.P. Guadalupe Luna S.
 Director Gral. de Admón./ Dir. de Contabilidad y Finanzas

Financiera para el Desarrollo Economico de Sonora
Gastos por proyectos de Inversión
Del 01 de Enero al 31 de Marzo de 2021

ETCA-III-03

TRIMESTRE: Primero 2021

GASTO DE INVERSION EJERCIDO:		
NOMBRE DEL PROYECTO	MONTO EROGADO	ORIGEN DEL RECURSO*
NADA QUE INFORMAR EN ESTE APARTADO		

* Se deberán informar con todas las fuentes del recurso.

Ya sean obras con Recurso Federal, Recurso Estatal e Ingresos Propios del ente Público.


"Bajo protesta de decir verdad declaramos que los Estados Financieros y sus Notas, son razonablemente correctos y son responsabilidad del emisor"


Elaboro

C.P. Martín G. Portela Duarte
Subdirector de Control Interno Admtivo.


Autorizó/Revisó

Ing. Gonzalo Moreno Noriega/ C.P. Guadalupe Luna S.
Director General de Admón./ Dir. de Contabilidad y Finanzas



INFORME DE AVANCE PROGRAMÁTICO 2021


TRIMESTRE: PRIMERO

Gobierno del Estado de Sonora

CLAVE	NOMBRE DEL INDICADOR	UNIDAD DE MEDIDA	TIPO META	VAL ACUM	DATOS	PROGRAMADO ORIGINAL				MODIFICADO				REALIZADO				% DE AVANCE TRIMESTRAL				
						PRIMERO	SEGUNDO	TERCERO	CUARTO	ANUAL	PRIMERO	SEGUNDO	TERCERO	CUARTO	ANUAL	PRIMERO	SEGUNDO		TERCERO	CUARTO		
	DEPENDENCIA / ENTIDAD 92 FINANCIERA PARA EL DESARROLLO ECONÓMICO DE SONORA (FIDESON)	PARTICIPACION DE FOROS EXTERNOS	P		SI	MET	0.00%	0.00%	0.00%	100.00%	0.00%	0.00%	0.00%	100.00%	0.00%	0.00%	0.00%	0.00%	0.00%	0.00%		
0.00							0.00	0.00	20.00	0.00	0.00	0.00	20.00	0.00	0.00	0.00	20.00	0.00	0.00	0.00	0.00	0.00%
0.00							0.00	0.00	20.00	0.00	0.00	0.00	20.00	0.00	0.00	0.00	20.00	0.00	0.00	0.00	0.00	0.00
EVALUACION CUALITATIVA																						
DURANTE EL IER TRIMESTRE 2021, FUIMOS INVITADOS A PARTICIPAR EN 2 CUENTOS REZADOS POR LA PLATAFORMA ELECTRONICA ZOOM PARA PROMOVER NUESTROS PROGRAMAS DE APOYO LOS CUALES FUERON ORGANIZADOS POR LAS SIGUIENTES DEPENDENCIAS O INSTITUCIONES: EVENTO 1.- "COMO ADQUIRIR UNA FRANQUICIA SONORENSE CON FINANCIAMIENTO DEL GOBIERNO DEL ESTADO", ORGANIZADO POR LA COORDINACION DEL PROGRAMA DE FRANQUICIAS DEL GOBIERNO DEL ESTADO EL CUAL NOS INFORMO QUE TUVO UNA ASISTENCIA DE APROX. DE 10 PARTICIPANTES EN LINEA. EVENTO 2.- "WEBINARS 2021 EMPRENDIMIENTO Y LIDERAZGO" ORGANIZADO POR LA UNIVERSIDAD ESTATAL DE SONORA-JES LA CUAL NOS INFORMO QUE TUVO UNA ASISTENCIA APROX DE 80 PARTICIPANTES EN LINEA.																						

[Handwritten signature]

[Handwritten signature]



Gobierno del
Estado de Sonora

GOBIERNO DEL ESTADO DE SONORA

TRIMESTRE: PRIMERO

INFORME DE AVANCE PROGRAMÁTICO 2021 POR INDICADOR

DEPENDENCIA / ENTIDAD	FINANCIERA PARA EL DESARROLLO ECONÓMICO DE SONORA (FIDESON)																	
UNIDAD ADMINISTRATIVA	FIDESON COORDINACIÓN EJECUTIVA																	
CLAVE PROGRAMÁTICA	411920010013004E302F03131M1																	
NOMBRE DEL INDICADOR	MONTO DE FINANCIAMIENTOS OTORGADOS A PERSONAS FÍSICAS Y MORALES DEL ESTADO DE SONORA																	
DESCRIPCIÓN	MONTO FINANCIADOS OTORGADOS A LAS PERSONAS FÍSICAS Y MORALES DEL ESTADO DE SONORA																	
MÉTODO DE CÁLCULO	(MONTO FINANCIADO A PERSONAS FÍSICAS Y MORALES EN EL TRIMESTRE/ MONTO FINANCIADO A PORCENTUAL																	
TIPO DE CÁLCULO	EFICIENCIA																	
FUENTE DE VERIFICACIÓN	MONTO DE FINANCIAMIENTOS OTORGADOS EN EL																	
SENTIDO DEL INDICADOR	ASCENDENTE																	
CONTRIBUCIÓN AL PED	E302 FORTALECER LAS VENTAJAS COMPETITIVAS DEL ESTADO EN LAS RAMAS INDUSTRIALES QUE AFIANCAN EL CRECIMIENTO SOSTENIBLE DE LA ENTIDAD, ESPECIALMENTE EN LOS SECTORES																	
DATOS	PROGRAMADO ORIGINAL												% DE AVANCE TRIMESTRAL					
	PRIMERO	SEGUNDO	TERCERO	CUARTO	ANUAL	PRIMERO	SEGUNDO	TERCERO	CUARTO	ANUAL	PRIMERO	SEGUNDO		TERCERO	CUARTO			
META	100%	100%	100%	100%	100.00%	100%	100%	100%	100%	100.00%	100%	100%	100%	100%	0.00%	0.00%	0.00%	0.00%
NUMERADOR	16435596.00	5906469.00	18746321.00	32760862.00	73869278.00	16435596.00	5906469.00	18746321.00	32760862.00	73869278.00	16435596.00	5906469.00	18746321.00	32760862.00	6310000.00	0.00	0.00	0.00
DENOMINADOR	16435596.00	5906469.00	18746321.00	32760862.00	73869278.00	16435596.00	5906469.00	18746321.00	32760862.00	73869278.00	16435596.00	5906469.00	18746321.00	32760862.00	16435596.00	0.00	0.00	0.00

EVALUACIÓN CUALITATIVA

EN EL PRIMER TRIMESTRE 2021, DERIVADO DE LA CONTINGENCIA PROVOCADA POR COVID-19, SE OPERARON EN SU MAYORÍA CRÉDITOS DE LOS PROGRAMAS QUE FUERON DISEÑADOS PARA ATENDER ESTA EMERGENCIA. ESTOS PROGRAMAS FUERON DENOMINADOS "EMERGENTE EFECTO COVID-19" Y "PROGRAMA DE FOMENTO AL AUTO EMPLEO". LOGRAMOS UN 3% SOBRE LA META PROGRAMADA, YA QUE ESTAS OPERACIONES CORRESPONDEN A SU ÚLTIMA FASE, ADEMÁS ES IMPORTANTE MENCIONAR, QUE HASTA LA FECHA NO SE HAN REANUDADO PLÁTICAS INFORMATIVAS NI NINGÚN FORMATO QUE PROMOCIONE LOS PROGRAMAS DEL ORGANISMO, ES POR ELLO EL BAJO ÍNDICE DE SOLICITUDES QUE SE INGRESARON EN ESTE 1ER TRIMESTRE 2021 A FIDESON.

DEPENDENCIA / ENTIDAD	FINANCIERA PARA EL DESARROLLO ECONÓMICO DE SONORA (FIDESON)																	
UNIDAD ADMINISTRATIVA	FIDESON COORDINACIÓN EJECUTIVA																	
CLAVE PROGRAMÁTICA	411920010013004E302F03131M1																	
NOMBRE DEL INDICADOR	FOROS INFORMATIVOS REALIZADOS SOBRE LOS DISTINTOS ESQUEMAS DE FINANCIAMIENTO																	
DESCRIPCIÓN	REUNIONES INFORMATIVAS SOBRE LOS DISTINTOS ESQUEMAS Y PROGRAMAS DE FINANCIAMIENTOS																	
MÉTODO DE CÁLCULO	(FOROS INFORMATIVOS REALIZADOS / FOROS INFORMATIVOS PROGRAMADOS)																	
TIPO DE CÁLCULO	PORCENTUAL																	
FUENTE DE VERIFICACIÓN	BITACORA DE FOROS REALIZADOS																	
SENTIDO DEL INDICADOR	ASCENDENTE																	
CONTRIBUCIÓN AL PED	E302 FORTALECER LAS VENTAJAS COMPETITIVAS DEL ESTADO EN LAS RAMAS INDUSTRIALES QUE AFIANCAN EL CRECIMIENTO SOSTENIBLE DE LA ENTIDAD, ESPECIALMENTE EN LOS SECTORES																	
DATOS	PROGRAMADO ORIGINAL												% DE AVANCE TRIMESTRAL					
	PRIMERO	SEGUNDO	TERCERO	CUARTO	ANUAL	PRIMERO	SEGUNDO	TERCERO	CUARTO	ANUAL	PRIMERO	SEGUNDO		TERCERO	CUARTO			
META	100%	100%	100%	100%	100.00%	100%	100%	100%	100%	100.00%	100%	100%	100%	100%	0.00%	0.00%	0.00%	0.00%
NUMERADOR	25.00	5.00	35.00	35.00	100.00	25.00	5.00	35.00	35.00	100.00	25.00	5.00	35.00	35.00	2.00	0.00	0.00	0.00
DENOMINADOR	25.00	5.00	35.00	35.00	100.00	25.00	5.00	35.00	35.00	100.00	25.00	5.00	35.00	35.00	25.00	0.00	0.00	0.00


EVALUACIÓN CUALITATIVA

SE CUENTAN COMO FOROS A LA ATENCIÓN QUE SE OFRECE AL SECTOR EMPRESARIAL Y DE EMPRENDEDORES A TRAVÉS DE PLÁTICAS INFORMATIVAS YA ESTABLECIDAS 2 VECES POR SEMANA EN LAS INSTALACIONES DE FIDESON, ASÍ COMO A LOS EVENTOS A LOS CUALES SE NOS HA INVITADO A PARTICIPAR FUERA DE NUESTRAS INSTALACIONES, PROMOCIENDO LOS PRODUCTOS FINANCIEROS DE FIDESON, YA SEA EN UN STAND INFORMATIVO EN EXPOS Y EVENTOS, O COMO PONENTIA DIRECTAMENTE DE UN GRUPO DE PERSONAS.

EN EL 1ER TRIMESTRE 2021, POR MOTIVO DE LA DECLARACIÓN DE LA CONTINGENCIA SANITARIA MOTIVADA POR EL COVID-19 QUE AUN PREVALECE, NO SE REALIZARON FOROS Y NINGÚN OTRO TIPO DE EVENTO PRESENCIAL, POR LO QUE FUIMOS INVITADOS A PARTICIPAR EN 2 EVENTOS REALIZADOS EN BASE A DICHA CONTINGENCIA.

EVENTO 1.- COMO ADQUIRIR UNA FRANQUICIA SONORENSE CON FINANCIAMIENTO DEL GES.

EVENTO 2.- WEBINARS 2021 EMPRENDEMIENTO Y LIDERAZGO ORGANIZADO POR LA UES.



Gobierno del
Estado de Sonora

GOBIERNO DEL ESTADO DE SONORA

TRIMESTRE: PRIMERO

INFORME DE AVANCE PROGRAMÁTICO 2021 POR INDICADOR

DEPENDENCIA / ENTIDAD	FINANCIERA PARA EL DESARROLLO ECONÓMICO DE SONORA (FIDESON)																	
UNIDAD ADMINISTRATIVA	FIDESON COORDINACIÓN EJECUTIVA																	
CLAVE PROGRAMÁTICA	41192001001304E302F03131M1																	
NOMBRE DEL INDICADOR	AUTORIZACIÓN DE CRÉDITOS																	
DESCRIPCIÓN	PORCENTAJE DE CRÉDITOS AUTORIZADOS																	
MÉTODO DE CÁLCULO	(MONTOS CREDITOS AUTORIZADOS/ MONTOS CREDITOS AUTORIZADOS PROGRAMADOS)*100																	
TIPO DE CÁLCULO	PORCENTUAL																	
FUENTE DE VERIFICACIÓN	ACTAS DE COMITE DE CREDITO																	
SENTIDO DEL INDICADOR	ASCENDENTE																	
CONTRIBUCIÓN AL PED	E302 FORTALECER LAS VENTAJAS COMPETITIVAS DEL ESTADO EN LAS RAMAS INDUSTRIALES QUE AFIANCEN EL CRECIMIENTO SOSTENIBLE DE LA ENTIDAD, ESPECIALMENTE EN LOS SECTORES PROGRAMADOS																	
DATOS	PROGRAMADO ORIGINAL												% DE AVANCE TRIMESTRAL					
	PRIMERO	SEGUNDO	TERCERO	CUARTO	ANUAL	PRIMERO	SEGUNDO	TERCERO	CUARTO	ANUAL	PRIMERO	SEGUNDO		TERCERO	CUARTO			
NUMERADOR	16435596.00	5906499.00	18746321.00	32780862.00	32780862.00	16435596.00	5906499.00	18746321.00	32780862.00	100%	100%	100%	100%	100%	3.84%	0.00%	0.00%	0.00%
DENOMINADOR	16435596.00	5906499.00	18746321.00	32780862.00	32780862.00	16435596.00	5906499.00	18746321.00	32780862.00	100%	100%	100%	100%	100%	3.84%	0.00%	0.00%	0.00%


EVALUACIÓN CUALITATIVA

EN ESTE 1ER. TRIMESTRE DE 2021, DERIVADO DE LA CONTINGENCIA PROVOCADA POR COVID-19, SE OPERARON EN SU MAYORÍA CRÉDITOS DE LOS PROGRAMAS QUE FUERON DISEÑADOS PARA ATENDER ESTA EMERGENCIA. ESTOS PROGRAMAS FUERON LOS DENOMINADOS EMERGENTE EFECTO COVID19 Y PROGRAMA DE FOMENTO AL AUTOEMPLEO, LOGRANDOSE UN 4% DE LO PROGRAMADO TRIMESTRAL, YA QUE ESTAS OPERACIONES CORRESPONDEN A SU ÚLTIMA FASE. ES IMPORTANTE MENCIONAR QUE HASTA LA FECHA NO SE HAN REANUDADO LAS PLATICAS INFORMATIVAS NI NINGÚN FORMATO QUE PROMOCIONE LOS PROGRAMAS DEL ORGANISMO, ES POR ELLO EL BAJO INDICE DE SOLICITUDES QUE SE INGRESARON EN ESTE TRIMESTRE A FIDESON.

DEPENDENCIA / ENTIDAD	FINANCIERA PARA EL DESARROLLO ECONÓMICO DE SONORA (FIDESON)																	
UNIDAD ADMINISTRATIVA	FIDESON COORDINACIÓN EJECUTIVA																	
CLAVE PROGRAMÁTICA	41192001001304E302F03131M1																	
NOMBRE DEL INDICADOR	LIBERACIÓN DE CRÉDITOS																	
DESCRIPCIÓN	SON LOS CREDITOS EFECTIVAMENTE PAGADOS																	
MÉTODO DE CÁLCULO	(MONTOS CREDITOS LIBERADOS/ MONTOS CREDITOS LIBERADOS PROGRAMADOS)*100																	
TIPO DE CÁLCULO	PORCENTUAL																	
FUENTE DE VERIFICACIÓN	REPORTE DE CARTERA																	
SENTIDO DEL INDICADOR	ASCENDENTE																	
CONTRIBUCIÓN AL PED	E302 FORTALECER LAS VENTAJAS COMPETITIVAS DEL ESTADO EN LAS RAMAS INDUSTRIALES QUE AFIANCEN EL CRECIMIENTO SOSTENIBLE DE LA ENTIDAD, ESPECIALMENTE EN LOS SECTORES PROGRAMADOS																	
DATOS	PROGRAMADO ORIGINAL												% DE AVANCE TRIMESTRAL					
	PRIMERO	SEGUNDO	TERCERO	CUARTO	ANUAL	PRIMERO	SEGUNDO	TERCERO	CUARTO	ANUAL	PRIMERO	SEGUNDO		TERCERO	CUARTO			
NUMERADOR	16435596.00	5906499.00	18746321.00	32780862.00	32780862.00	16435596.00	5906499.00	18746321.00	32780862.00	100%	100%	100%	100%	100%	3.84%	0.00%	0.00%	0.00%
DENOMINADOR	16435596.00	5906499.00	18746321.00	32780862.00	32780862.00	16435596.00	5906499.00	18746321.00	32780862.00	100%	100%	100%	100%	100%	3.84%	0.00%	0.00%	0.00%

EVALUACIÓN CUALITATIVA

EN ESTE 1ER. TRIMESTRE DE 2021, DERIVADO DE LA CONTINGENCIA PROVOCADA POR COVID-19, SE OPERARON EN SU MAYORÍA CRÉDITOS DE LOS PROGRAMAS QUE FUERON DISEÑADOS PARA ATENDER ESTA EMERGENCIA. ESTOS PROGRAMAS FUERON LOS DENOMINADOS EMERGENTE EFECTO COVID19 Y PROGRAMA DE FOMENTO AL AUTOEMPLEO, LOGRANDOSE UN 4% DE LO PROGRAMADO TRIMESTRAL, YA QUE ESTAS OPERACIONES CORRESPONDEN A SU ÚLTIMA FASE. ES IMPORTANTE MENCIONAR QUE HASTA LA FECHA NO SE HAN REANUDADO LAS PLATICAS INFORMATIVAS NI NINGÚN FORMATO QUE PROMOCIONE LOS PROGRAMAS DEL ORGANISMO, ES POR ELLO EL BAJO INDICE DE SOLICITUDES QUE SE INGRESARON EN ESTE TRIMESTRE A FIDESON.



Gobierno del
Estado de Sonora

GOBIERNO DEL ESTADO DE SONORA

TRIMESTRE: PRIMERO

INFORME DE AVANCE PROGRAMÁTICO 2021 POR INDICADOR

DEPENDENCIA / ENTIDAD	FINANCIERA PARA EL DESARROLLO ECONÓMICO DE SONORA (FIDESON)														
UNIDAD ADMINISTRATIVA	FIDESON COORDINACIÓN EJECUTIVA														
CLAVE PROGRAMÁTICA	41182001001304E302F03131M1														
NOMBRE DEL INDICADOR	RECUPERACIÓN DE CARTERA														
DESCRIPCIÓN	RECUPERACIÓN DE CARTERA														
MÉTODO DE CÁLCULO	(MONTO RECUPERADO POR CREDITOS OTORGADOS / MONTO PROGRAMADO A RECUPERAR)*100														
TIPO DE CÁLCULO	ABSOLUTO														
FUENTE DE VERIFICACIÓN	REPORTE DE RECUPERACION DE CARTERA														
SENTIDO DEL INDICADOR	ASCENDENTE														
CONTRIBUCIÓN AL PED	E302 FORTALECER LAS VENTAJAS COMPETITIVAS DEL ESTADO EN LAS RAMAS INDUSTRIALES QUE AFIANCEN EL CRECIMIENTO SOSTENIBLE DE LA ENTIDAD, ESPECIALMENTE EN LOS SECTORES														
DATOS	PROGRAMADO ORIGINAL						MODIFICADO						% DE AVANCE TRIMESTRAL		
	PRIMERO	SEGUNDO	TERCERO	CUARTO	ANUAL	PRIMERO	SEGUNDO	TERCERO	CUARTO	ANUAL	PRIMERO	SEGUNDO		TERCERO	CUARTO
META	10000000.00	10000000.00	10000000.00	10000000.00	10000000.00	10000000.00	10000000.00	10000000.00	10000000.00	10000000.00	10000000.00	10000000.00	10000000.00	10000000.00	0.00
NUMERADOR	10000000.00	10000000.00	10000000.00	10000000.00	10000000.00	10000000.00	10000000.00	10000000.00	10000000.00	10000000.00	10000000.00	10000000.00	10000000.00	10000000.00	0.00
DENOMINADOR															100.41%


EVALUACIÓN CUALITATIVA

DURANTE EL 1ER. TRIMESTRE DE 2021 SE LOGRO SUPERAR LA META PROGRAMADA DE RECUPERACIÓN DE CARTERA DE \$10,000,000.00, LOGRÁNDOSE UNA RECUPERACIÓN DE \$10,940,335.00, ALCANZÁNDOSE UN PORCENTAJE DE 109.41%.

DEPENDENCIA / ENTIDAD	FINANCIERA PARA EL DESARROLLO ECONÓMICO DE SONORA (FIDESON)														
UNIDAD ADMINISTRATIVA	FIDESON COORDINACIÓN EJECUTIVA														
CLAVE PROGRAMÁTICA	41182001001304E302F03131M1														
NOMBRE DEL INDICADOR	PROGRAMACIÓN DE FOROS														
DESCRIPCIÓN	PLATICAS SOBRE LOS DISTINTOS ESQUEMAS DE FINANCIAMIENTOS														
MÉTODO DE CÁLCULO	(FOROS REALIZADOS/FOROS PROGRAMADOS)*100														
TIPO DE CÁLCULO	PORCENTUAL														
FUENTE DE VERIFICACIÓN	BITACORA DE FOROS INFORMATIVOS														
SENTIDO DEL INDICADOR	ASCENDENTE														
CONTRIBUCIÓN AL PED	E302 FORTALECER LAS VENTAJAS COMPETITIVAS DEL ESTADO EN LAS RAMAS INDUSTRIALES QUE AFIANCEN EL CRECIMIENTO SOSTENIBLE DE LA ENTIDAD, ESPECIALMENTE EN LOS SECTORES														
DATOS	PROGRAMADO ORIGINAL						MODIFICADO						% DE AVANCE TRIMESTRAL		
	PRIMERO	SEGUNDO	TERCERO	CUARTO	ANUAL	PRIMERO	SEGUNDO	TERCERO	CUARTO	ANUAL	PRIMERO	SEGUNDO		TERCERO	CUARTO
META	100%	100%	100%	100%	100%	100%	100%	100%	100%	100%	100%	100%	100%	100%	0.00%
NUMERADOR	20.00	5.00	25.00	30.00	30.00	20.00	5.00	25.00	30.00	30.00	20.00	5.00	25.00	30.00	0.00%
DENOMINADOR	20.00	5.00	25.00	30.00	30.00	20.00	5.00	25.00	30.00	30.00	20.00	5.00	25.00	30.00	0.00%

EVALUACIÓN CUALITATIVA

DURANTE EL 1ER TRIMESTRE 2021 POR MOTIVO DE LA DECLARACIÓN DE CONTINGENCIA SANITARIA MOTIVADA POR EL COVID-19 QUE AUN PREVALECE, NO SE REALIZARON FOROS Y NINGUN OTRO TIPO DE EVENTO PRESENCIAL O PLATICAS INFORMATIVAS, POR NO ESTAR PERMITIDOS EN BASE A DICHA CONTINGENCIA.



Gobierno del
Estado de Sonora

GOBIERNO DEL ESTADO DE SONORA

TRIMESTRE: PRIMERO

INFORME DE AVANCE PROGRAMÁTICO 2021 POR INDICADOR


DEPENDENCIA / ENTIDAD		FINANCIERA PARA EL DESARROLLO ECONÓMICO DE SONORA (FIDESON)												
UNIDAD ADMINISTRATIVA		FIDESON COORDINACIÓN EJECUTIVA												
CLAVE PROGRAMÁTICA		41192001001304E302F03131M1												
NOMBRE DEL INDICADOR		PARTICIPACION DE FOROS EXTERNOS												
DESCRIPCIÓN		ASISTIRA FOROS POR INVITACIONES EXTERNAS												
MÉTODO DE CÁLCULO		(FOROS ASISTIDOS/FOROS INVITADOS)*100												
TIPO DE CÁLCULO		PORCENTUAL												
FUENTE DE VERIFICACIÓN		BITACORA DE FOROS												
SENTIDO DEL INDICADOR		ASCENDENTE												
CONTRIBUCIÓN AL PED		E302 FORTALECER LAS VENTAJAS COMPETITIVAS DEL ESTADO EN LAS RAMAS INDUSTRIALES QUE AFANEN EL CRECIMIENTO SOSTENIBLE DE LA ENTIDAD, ESPECIALMENTE EN LOS SECTORES												
DATOS	PRIMERO	SEGUNDO	TERCERO	ANUAL	MODIFICADO				REALIZADO				% DE AVANCE TRIMESTRAL	
					PRIMERO	SEGUNDO	TERCERO	ANUAL	PRIMERO	SEGUNDO	TERCERO	CUARTO		
META	0.00%	0.00%	0.00%	100.00%	0.00%	0.00%	0.00%	100.00%	0.00%	0.00%	0.00%	0.00%	0.00%	0.00%
NUMERADOR	0.00	0.00	0.00	20.00	0.00	0.00	0.00	20.00	2.00	0.00	0.00	0.00	0.00	0.00
DENOMINADOR	0.00	0.00	0.00	20.00	0.00	0.00	0.00	20.00	0.00	0.00	0.00	0.00	0.00	0.00

EVALUACIÓN CUALITATIVA

DURANTE EL 1ER TRIMESTRE 2021, FUIMOS INVITADOS A PARTICIPAR EN 2 EVENTOS REALIZADOS POR LA PLATAFORMA ELECTRONICA ZOOM PARA PROMOVER NUESTROS PROGRAMAS DE APOYO LOS CUALES FUERON ORGANIZADOS POR LAS SIGUIENTES DEPENDENCIAS O INSTITUCIONES:
 EVENTO 1.- "COMO ADQUIRIR UNA FRANQUICIA SONORENSE CON FINANCIAMIENTO DEL GOBIERNO DEL ESTADO", ORGANIZADO POR LA COORDINACIÓN DEL PROGRAMA DE FRANQUICIAS DEL GOBIERNO DEL ESTADO EL CUAL NOS INFORMÓ QUE TUVO UNA ASISTENCIA DE APROX. DE 10 PARTICIPANTES EN LINEA.
 EVENTO 2.- "WEBINARS 2021 EMPRENDIMIENTO Y LIDERAZGO" ORGANIZADO POR LA UNIVERSIDAD ESTATAL DE SONORA-JES LA CUAL NOS INFORMÓ QUE TUVO UNA ASISTENCIA APROX DE 30 PARTICIPANTES EN LINEA.

A1 Informe de Razon de genero en el monto financiado otorgado a personas fiscales	Monto que fue financiado en relacion Hombres y Mujeres	Monto de creditos otorgados a mujeres / el monto de creditos otorgados a hombres)*100	Ascendente	Porcentaje	Trimestral	No se cuenta con linea base	7,974,193.32 de pesos/197,183.32 de pesos=100%	Reporte de Creditos de la Direccion General de Administracion, Finanzas y Operacion	Las personas fiscales y morales reciben financiamiento por la Financiera para el Desarrollo Economico de Sonora	278,000 00	79 00%
A2 Informe Razon de genero en número de creditos financiado otorgado a personas fiscales	Porcentaje en relacion Hombres y Mujeres	(Número de creditos otorgados a mujeres / el número de creditos otorgados a hombres)*100	Ascendente	Porcentaje	Trimestral	No se cuenta con linea base	87/97=100%	Reporte de Creditos de la Direccion General de Administracion, Finanzas y Operacion	La Unidad Responsable cuenta con personalista, equipo y personal calificado para la autorizacion de Creditos	57	00%
Foros Informativos realizados sobre los distintos esquemas de Financiamiento	Promedio de asistentes por foro	(Foros informativos realizados / foros informativos programados)	Ascendente	Porcentaje	Trimestral	101 foros informativos realizados / 100 Foros informativos programados = 101 foros promedio por año	100 Foros informativos	Bitacora de Foros de la Direccion General de Promocion	Las personas fiscales y morales asisten a los eventos informativos de los distintos esquemas de financiamientos	2	0 00%
A1 Programacion de Foros	Porcentaje de foros programados	(Foros realizados/foros programados)*100	Ascendente	Porcentaje	Trimestral	63 Foros realizados / 80 Foros Programados=78.75%	80 Foros Programados	Bitacora de Foros de la Direccion General de Promocion	La Unidad responsable cuenta con el presupuesto, equipo y recurso humano calificado para la programacion	0	0 00%
A2 Participacion de Foros Externos	Porcentaje de participacion en foros externos	(Foros asistidos/Foros invitados)*100	Ascendente	Porcentaje	Trimestral	38 Foros realizados / 20 Foros Programados x invitacion=190-85%	20 Foros por Invitacion	Bitacora de Foros de la Direccion General de Promocion	La Unidad responsable cuenta con el presupuesto, equipo y recurso humano calificado para la programacion	2	10 00%


 Ejecutor
 C.P. Martín G. Portela Duarte
 Subdirector de Control Interno Admitivo.


 Autorizo/Reviso
 Ing. Gonzalo Moreno Noriega / C.P. Guadalupe Luna S.
 Director General de Admón. / Dir. de Contabilidad y Finanzas

Financiera para el Desarrollo Economico de Sonora
Indicadores de Postura Fiscal
 Del 01 de Enero al 31 de Marzo de 2021

ETCA-IV-01

TRIMESTRE: Primero 2021

Concepto	Estimado Original Anual	Devengado	Pagado 3
I. Ingresos Presupuestarios (I= 1 + 2)	38,849,802.00	5,510,452.46	5,510,452.46
1. Ingresos Gobierno del Estado 1			
2. Ingresos Sector Paraestatal 1	38,849,802.00	5,510,452.46	5,510,452.46
II. Egresos Presupuestarios (II= 3+4)	38,849,802.00	5,274,453.43	5,202,403.56
3. Egresos del Gobierno de la Entidad Federativa 2			
4. Egresos del Sector Paraestatal 2	38,849,802.00	5,274,453.43	5,202,403.56
III. Balance Presupuestario (Superávit o Déficit) (III= I-II)	0.00	235,999.03	308,048.90
Concepto	Estimado Original Anual	Devengado	Pagado 3
III. Balance Presupuestario (Superávit o Déficit)	0.00	235,999.03	308,048.90
IV. Interés, Comisiones y Gastos de la Deuda			
V. Balance Primario (superávit o Déficit) (V= III-IV)	0.00	235,999.03	308,048.90
Concepto	Estimado Original Anual	Devengado	Pagado 3
A. Financiamiento			
B. Amortización de la Deuda			
C. Endeudamiento o Desendeudamiento (C=A-B)	0.00	0.00	0.00

"Bajo protesta de decir verdad declaramos que los Estados Financieros y sus Notas, son razonablemente correctos y son responsabilidad del emisor"

Elaboró

C.P. Martín G. Portela Duarte
 Subdirector de Control Interno Admtivo.

Autorizó/Revisó

Ing. Gonzalo Moreno Noriega/ C.P. Guadalupe Luna S.
 Director General de Admón./ Dir. de Contabilidad y Finanzas

Financiera para el Desarrollo Economico de Sonora
Balance Presupuestario - LDF
Del 01 de Enero al 31 de Marzo de 2021
(PESOS)

ETCA-IV-02

TRIMESTRE: Primero 2021

Concepto (c)	Estimado/ Aprobado (d)	Devengado	Recaudado/ Pagado
A. Ingresos Totales (A = A1+A2+A3)	38,849,802	5,510,452	5,510,452
A1. Ingresos de Libre Disposición	38,849,802	5,510,452	5,510,452
A2. Transferencias Federales Etiquetadas	-	-	-
A3. Financiamiento Neto	-	-	-
B. Egresos Presupuestarios¹ (B = B1+B2)	38,849,802	5,274,453	5,202,404
B1. Gasto No Etiquetado (sin incluir Amortización de la Deuda Pública)	38,849,802	5,274,453	5,202,404
B2. Gasto Etiquetado (sin incluir Amortización de la Deuda Pública)	-	-	-
C. Remanentes del Ejercicio Anterior (C = C1 + C2)	-	-	-
C1. Remanentes de Ingresos de Libre Disposición aplicados en el periodo	-	-	-
C2. Remanentes de Transferencias Federales Etiquetadas aplicados en el periodo	-	-	-
I. Balance Presupuestario (I = A - B + C)	-	235,999	308,049
II. Balance Presupuestario sin Financiamiento Neto (II = I - A3)	-	235,999	308,049
III. Balance Presupuestario sin Financiamiento Neto y sin Remanentes del Ejercicio Anterior (III= II - C)	-	235,999	308,049

Concepto	Aprobado	Devengado	Pagado
E. Intereses, Comisiones y Gastos de la Deuda (E = E1+E2)	-	-	-
E1. Intereses, Comisiones y Gastos de la Deuda con Gasto No Etiquetado	-	-	-
E2. Intereses, Comisiones y Gastos de la Deuda con Gasto Etiquetado	-	-	-
IV. Balance Primario (IV = III + E)	-	235,999	308,049

Concepto	Estimado/ Aprobado	Devengado	Recaudado/ Pagado
F. Financiamiento (F = F1 + F2)	-	-	-
F1. Financiamiento con Fuente de Pago de Ingresos de Libre Disposición	-	-	-
F2. Financiamiento con Fuente de Pago de Transferencias Federales Etiquetadas	-	-	-
G. Amortización de la Deuda (G = G1 + G2)	-	-	-
G1. Amortización de la Deuda Pública con Gasto No Etiquetado	-	-	-
G2. Amortización de la Deuda Pública con Gasto Etiquetado	-	-	-
A3. Financiamiento Neto (A3 = F - G)	-	-	-

Financiera para el Desarrollo Económico de Sonora
Balance Presupuestario - LDF
Del 01 de Enero al 31 de Marzo de 2021
(PESOS)


ETCA-IV-02

TRIMESTRE: Primero 2021

Concepto	Estimado/ Aprobado	Devengado	Recaudado/ Pagado
A1. Ingresos de Libre Disposición	38,849,802	5,510,452	5,510,452
A3.1 Financiamiento Neto con Fuente de Pago de Ingresos de Libre Disposición (A3.1 = F1 - G1)	-	-	-
F1. Financiamiento con Fuente de Pago de Ingresos de Libre Disposición	-	-	-
G1. Amortización de la Deuda Pública con Gasto No Etiquetado	-	-	-
B1. Gasto No Etiquetado (sin incluir Amortización de la Deuda Pública)	38,849,802	5,274,453	5,202,404
C1. Remanentes de Ingresos de Libre Disposición aplicados en el periodo	-	-	-
V. Balance Presupuestario de Recursos Disponibles (V = A1 + A3.1 - B 1 + C1)	-	235,999	308,049
VI. Balance Presupuestario de Recursos Disponibles sin Financiamiento Neto (VI = V - A3.1)	-	235,999	308,049

Concepto	Estimado/ Aprobado	Devengado	Recaudado/ Pagado
A2. Transferencias Federales Etiquetadas	-	-	-
A3.2 Financiamiento Neto con Fuente de Pago de Transferencias Federales Etiquetadas (A3.2 = F2 - G2)	-	-	-
F2. Financiamiento con Fuente de Pago de Transferencias Federales Etiquetadas	-	-	-
G2. Amortización de la Deuda Pública con Gasto Etiquetado	-	-	-
B2. Gasto Etiquetado (sin incluir Amortización de la Deuda Pública)	-	-	-
C2. Remanentes de Transferencias Federales Etiquetadas aplicados en el periodo	-	-	-
VII. Balance Presupuestario de Recursos Etiquetados (VII = A2 + A3.2 - B2 + C2)	-	-	-
VIII. Balance Presupuestario de Recursos Etiquetados sin Financiamiento Neto (VIII = VII - A3.2)	-	-	-


Elaboró
C.P. Martín G. Portela Duarte
Subdirector de Control Interno Admtivo.


Autorizó/Revisó
Ing. Gonzalo Moreno Noriega/ C.P. Guadalupe Luna S.
Director General de Admón./ Dir. de Contabilidad y Finanzas

Financiera para el Desarrollo Economico de Sonora
 Relación de Cuentas Bancarias Productivas Específicas
 Del 01 de Enero al 31 de Marzo de 2021
 (pesos)

ETCA-IV-03

TRIMESTRE: Primero 2021

Fondo, Programa o Convenio		Datos de la Cuenta Bancaria	
		Institución Bancaria	Número de Cuenta
1	Financiamientos	BANORTE	659546357
2	Nomina	BANORTE	662615011
3	Gasto Operativo	BANORTE	678117299
4	Tarjetas	BANORTE	689099841
5	Sonora Emprende	BANORTE	801338520
6	Des. de Prov. Ind. a la Gran Empresa	BANORTE	854279209
7	Iniciativas Productivas	BANORTE	864361046
8	Impulsa tu Idea	BANORTE	886803678
9	Com. p/apert. de crédito	BANCOMER	179912843
10	"Pyme 2010"	BANCOMER	179543007
11	"Capital Semilla 2010"	BANCOMER	179976450
12	"Cananea-FNS-Focir"	BANCOMER	182000903
13	Recuperaciones	BANCOMER	180497487
14	Comision Est. para el Des. de Pueblos y Com. Ind.	BANCOMER	186381138
15	P. E. Com. Calle Pesqueria	BANCOMER	186562515
16	PYME 2011	BANCOMER	188645086
17	Fondo de Apoyo a la Inv. en Equip. e Infra	BANCOMER	187282559
18	"Cananea-Focir 2012"	BANCOMER	189515275
19	"SAGARPHA GENERAL"	BANCOMER	189811591
20	Asesoría Financiera p/acceso al crédito	BANCOMER	190106984

21	Programa de Impulso Sectorial (Clusters)	BANCOMER	190297054
22	Acceso al Capital	BANCOMER	109231126
23	Pyme 2012	BANCOMER	192104512
24	Secretaria de Economia	BANCOMER	191856189
25	CRECE Sonora	BANCOMER	193780104
26	Tu Gobernador en Tu Colonia	BANCOMER	193410137
27	Sedeson Tu Gobernador en tu Colonia	BANCOMER	193811476
28	Sistema de Impulso al Desarrollo del Empleo Sustentable	BANCOMER	193811778
29	Turismo Sonora	BANCOMER	194115066
30	Consult para Accesar al Finan MyPE E	BANCOMER	194381874
31	PyME 2013	BANCOMER	195825377
32	Apoyo a Empresas afectadas por obra publica	BANCOMER	195782759
33	FUNTEC	BANCOMER	195535697
34	PYME 2007	BANCOMER	195536367
35	PYME 2008	BANCOMER	195536790
36	PYME 2009	BANCOMER	195536898
37	CAPITAL SEMILLA FEDERAL 2009	BANCOMER	195537029
38	Asesoría a Empresarios	BANCOMER	197415443
39	Impulso Franquicias Sonorenses	BANCOMER	197529368
40	Emprendedores Juveniles 2014	BANCOMER	197529538
41	Taxista Sonorense	BANCOMER	197799381
42	UES Universidad Estatal de Sonora	BANCOMER	198263299
43	CANACO Hermosillo	BANCOMER	198737916
44	COPARMEX Mujer Avanza	BANCOMER	198737843

45	CANACINTRA Hermosillo	BANCOMER	198847886
46	CANACINTRA SLRC	BANCOMER	199887466
47	Garantía Liquida	BANCOMER	199170294
48	FIDESON Emprendedores RP	BANCOMER	105671434
49	FIDESON Mujer Productiva RP	BANCOMER	105671442
50	FIDESON Sonora Trabaja RP	BANCOMER	105671639
51	FIDESON Sonora Competitivo RP	BANCOMER	105671671
52	FIDESON Empresas con Responsabilidad Social RP	BANCOMER	105671701
53	FIDESON Transportistas 2016 RP	BANCOMER	105671744
54	FIDESON Multiplica tus Capacidades RP	BANCOMER	105671833
55	FIDESON PPPyME 2015 RM	BANCOMER	105667844
56	FIDESON Impuso a Franquicias RP	BANCOMER	105671728
57	FIDESON Abuelos Productivos RP	BANCOMER	106011462
58	FIDESON Tianguistas RP	BANCOMER	106626920
59	FIDESON Sonora competitivo para camaras RP	BANCOMER	106812252
60	EGRAL DE FORMACION FINANCIERA PARA MYPYMES D	BANCOMER	106606148
61	EGRAL DE FORMACION FINANCIERA PARA MYPYMES D	BANCOMER	106606083
62	ION CONCURRENCIA CON LAS ENTIDADES FEDERATIV	BANCOMER	108039917
63	ION PROGRAMA DE APOYO Y FOMENTO AL AUTOEMPL	BANCOMER	108692696
64	SECRETARIA DE ECONOMIA OPORTUNIDADES PARA T	BANCOMER	110985279
65	FIDESON VENTA DE ACTIVOS R.P.	BANCOMER	110978345
66	PROGRAMA INTEGRAL DE FORMACION EMPRESARIAL	BANCOMER	111203010
67	EMERGENTE DE RESCATE DE AYUNTAMIENTOS DE SO	BANCOMER	111235958
68	ROLLO Y FORTALECIMEINTO INDUSTRIA DEL BACANO	BANCOMER	111226991

69	ROLLO Y FORTALECIMIENTO INDUSTRIA DEL BACANO	BANCOMER	111225642
70	SECTOR AGROINDUSTRIAL E IMPULSAR COMPETITIV	BANCOMER	111226576
71	S MIPYMES CRECIMIENTO SECTOR AUTOMOTRIZ Y/O S	BANCOMER	111226886
72	MIENTO MIPYMES SECTOR AGROINDUSTRIAL SOLUCIO	BANCOMER	111226967
73	A DE APOYO Y FOMENTO AL AUTOEMPLEO SECRETARI	BANCOMER	111698222
74	ACION Y SISTEMATIZACION DE LA MIR EN EL ESTADO	BANCOMER	112382458
75	TURA INTELIGENTE I 4.0 PARA LA COMPETITIVIDAD DE	BANCOMER	112405989
76	SEDESON SOY PILAR	BANCOMER	113070069
77	FIDESON EMERGENTE COVID	BANCOMER	115289599
78	COVID19	BANORTE	1105242434
79	FIDSON AUTOEMPLEO	BANORTE	1112716399
80	FIDESON AUTOEMPLEO 2020	BANCOMER	115411149
81	INV. RECUPERACIONES	BANCOMER	2047334753
82	INV. PYME 2012	BANCOMER	2044800974
83	INV. PYME 2013	BANCOMER	195825377
84	INV. PPPYME 2015 RM	BANCOMER	105667844
85	INV. INTERACCIONES	BANORTE	300226688

"Bajo protesta de decir verdad declaramos que los Estados Financieros y sus Notas, son razonablemente correctos y son responsabilidad del emisor"

Elaboró

C.P. Martín G. Portela Duarte
Subdirector de Control Interno Admtivo.

Autorizó/Revisó

Ing. Gonzalo Moreno Noriega/ C.P. Guadalupe Luna S.
Director General de Admón./ Dir. de Contabilidad y Finanzas

Financiera para el Desarrollo Economico de Sonora CPCA-IV-06
CLASIFICACION ECONOMICA DE LOS INGRESOS, DE LOS GASTOS Y DEL FINANCIAMIENTO
 Al 31 de Marzo de 2021

Código	Concepto	
1	INGRESOS	5,510,772.00
1.1	INGRESOS CORRIENTES	5,510,772.00
1.1.1	Impuestos	-
1.1.1.1	Impuesto sobre el Ingreso, las Utilidades y las Ganancias de Capital	-
1.1.1.1.1	<i>De Personas Físicas</i>	-
1.1.1.1.1.1	Impuesto sobre los Ingresos	-
1.1.1.1.2	<i>De Empresas y Otras Corporaciones (Personas Morales)</i>	-
1.1.1.1.2.1	Impuesto sobre los Ingresos	-
1.1.1.1.3	<i>No Clasificables:</i>	-
1.1.1.2	Impuesto sobre Nómina y la Fuerza de Trabajo	-
1.1.1.2.1	Impuesto sobre Nómina y Asimilables	-
1.1.1.3	Impuesto sobre la Propiedad	-
1.1.1.4	Impuesto sobre los Bienes y Servicios	-
1.1.1.4.1	Impuesto sobre la Producción, el Consumo y las Transacciones	-
1.1.1.4.1.1	Impuesto al Valor Agregado	-
1.1.1.4.1.2	Impuesto especial sobre Producción y Servicios	-
1.1.1.4.1.3	Otros Impuestos Sobre Bienes y Servicios	-
1.1.1.5	Impuesto sobre el Comercio y las Transacciones Internacionales / Comercio Exterior	-
1.1.1.5.1	Impuesto a la Importación	-
1.1.1.5.2	Impuesto a la Exportación	-
1.1.1.6	Impuestos Ecológicos	-
1.1.1.7	Impuesto a los Rendimientos Petroleros	-
1.1.1.8	Otros Impuestos	-
1.1.1.9	Accesorios	-
1.1.2	Contribuciones a la Seguridad Social	-
1.1.2.1	Contribuciones de los Empleados	-
1.1.2.2	Contribuciones de los Empleadores	-
1.1.2.3	Contribuciones de los Trabajadores Por Cuenta Propia o No Empleados	-
1.1.2.4	Contribuciones no Clasificables	-
1.1.3	Contribuciones de Mejoras	-
1.1.4	Derechos, Productos y Aprovechamientos Corrientes	-
1.1.4.1	Derechos No Incluidos en Otros Conceptos	-
1.1.4.2	Productos Corrientes No Incluidos en Otros Conceptos	-

1.1.4.3	Aprovechamientos Corrientes No Incluidos en Otros Conceptos	-
1.1.5	Rentas de la Propiedad	-
1.1.5.1	Intereses	-
1.1.5.1.1	Internos	-
1.1.5.1.2	Externos	-
1.1.5.2	Dividendos y Retiros de las Cuasisociedades	-
1.1.5.3	Arrendamiento de Tierras y Terrenos	-
1.1.5.4	Otros	-
1.1.6	Venta de Bienes y Servicios de Entidades del Gobierno General / Ingresos de Explotación de Entidades Empresariales	786,395.00
1.1.6.1	Venta de Establecimientos No de Mercado	-
1.1.6.2	Venta de Establecimientos de Mercado	-
1.1.6.3	Derechos Administrativos	786,395.00
1.1.7	Subsidios y Subvenciones Recibidos por Entidades Empresariales Públicas	4,724,377.00
1.1.7.1	Subsidios y Subvenciones Recibidos por Entidades Empresariales Públicas No Financieras	4,724,377.00
1.1.7.2	Subsidios y Subvenciones Recibidos por Entidades Empresariales Públicas Financieras	-
1.1.8	Transferencias, Asignaciones y Donativos Corrientes Recibidos	-
1.1.8.1	Del Sector Privado	-
1.1.8.2	Del Sector Público	-
1.1.8.2.1	De la Federación	-
1.1.8.2.1.1	Transferencias Internas y Asignaciones	-
1.1.8.2.1.2	Transferencias del Resto del Sector Público	-
1.1.8.2.1.3	Pensiones y Jubilaciones	-
1.1.8.2.1.4	Transferencias de Fideicomisos, Mandatos y Contratos Análogos	-
1.1.8.2.2	De Entidades Federativas	-
1.1.8.2.3	De Municipios	-
1.1.8.3	Del Sector Externo	-
1.1.8.3.1	De Gobiernos Extranjeros	-
1.1.8.3.2	De Organismos Internacionales	-
1.1.8.3.3	Del Sector Privado Externo	-
1.1.9	Participaciones	-
1.2	INGRESOS DE CAPITAL	-
1.2.1	Venta (Disposición) de Activos	-
1.2.1.1	Venta de Activos Fijos	-
1.2.1.2	Venta de Objetos de Valor	-
1.2.1.3	Venta de Activos No Producidos	-

1.2.2	Disminución de Existencias	-
1.2.2.1	Materiales y Suministros	-
1.2.2.2	Materias Primas	-
1.2.2.3	Trabajos en Curso	-
1.2.2.4	Bienes Terminados	-
1.2.2.5	Bienes para venta	-
1.2.2.6	Bienes en tránsito	-
1.2.2.7	Existencias de Material de Seguridad y Defensa	-
1.2.3	Incremento de la Depreciación, Amortización, Estimaciones y Provisiones Acumuladas	-
1.2.3.1	Depreciación y Amortización	-
1.2.3.2	Estimaciones por Deterioro de Inventarios	-
1.2.3.3	Otras Estimaciones por pérdida o deterioro	-
1.2.3.4	Provisiones	-
1.2.4	Transferencias, Asignaciones y Donativos de Capital Recibidas	-
1.2.4.1	Del Sector Privado	-
1.2.4.2	Del Sector Público	-
1.2.4.2.1	De la Federación	-
1.2.4.2.1.1	Transferencias Internas y Asignaciones	-
1.2.4.2.1.2	Transferencias del Resto del Sector Público	-
1.2.4.2.1.3	Pensiones y Jubilaciones	-
1.2.4.2.1.4	Transferencias de Fideicomisos, Mandatos y Contratos Análogos	-
1.2.4.2.2	De Entidades Federativas	-
1.2.4.2.3	De Municipios	-
1.2.4.3	Del Sector Externo	-
1.2.4.3.1	De Gobiernos Extranjeros	-
1.2.4.3.2	De Organismos Internacionales	-
1.2.4.3.3	Del Sector Privado Externo	-
1.2.5	Recuperación de Inversiones Financieras Realizadas con Fines de Política	-
1.2.5.1	Venta de Acciones y Participaciones de Capital Adquiridas con Fines de Política	-
1.2.5.2	Valores Representativos de Deuda Adquiridos con Fines de Política	-
1.2.5.3	Venta de Obligaciones Negociables Adquiridas con Fines de Política	-
1.2.5.4	Recuperación de Préstamos Realizados con Fines de Política	-
	TOTAL DE INGRESOS	5,510,772.00
2	GASTOS	5,274,453.00
2.1	GASTOS CORRIENTES	5,237,926.00
2.1.1	Gastos de Consumo de los Entes del Gobierno General/ Gastos de Explotación de las Entidades Empresariales	5,237,926.00

2.1.1.1	Remuneraciones	4,792,332.00
2.1.1.1.1	Sueldos y Salarios	4,724,377.00
2.1.1.1.2	Contribuciones Sociales	-
2.1.1.1.3	Impuestos sobre Nóminas	67,955.00
2.1.1.2	Compra de Bienes y Servicios	445,594.00
2.1.1.3	Variación de Existencias (Disminución (+) Incremento (-))	-
2.1.1.4	Depreciación y Amortización	-
2.1.1.5	Estimaciones por Deterioro de Inventarios	-
2.1.1.6	Impuestos sobre los Productos, la Producción y las Importaciones de las Entidades Empresariales	-
2.1.2	Prestaciones de la Seguridad Social (MEFP 6.69)	
2.1.3	Gasto de la Propiedad	-
2.1.3.1	Intereses	-
2.1.3.1.1	Intereses de la Deuda Interna	-
2.1.3.1.2	Intereses de la Deuda Externa	-
2.1.3.2	Gastos de la Propiedad Distintos de Intereses	-
2.1.3.2.1	Dividendos y Retiros de las Cuasisociedades	-
2.1.3.2.2	Arrendamientos de Tierras y Terrenos (MEFP 6.81)	-
2.1.4	Subsidios y Subvenciones a Empresas (MEFP 6.61)	-
2.1.4.1	A Entidades Empresariales del Sector Privado	-
2.1.4.1.1	A Entidades Empresariales no Financieras	-
2.1.4.1.2	A Entidades Empresariales Financieras	-
2.1.4.2	A Entidades Empresariales del Sector Público	-
2.1.4.2.1	A Entidades Empresariales No Financieras	-
2.1.4.2.2	A Entidades Empresariales Financieras	-
2.1.5	Transferencias, Asignaciones y Donativos Corrientes Otorgados	-
2.1.5.1	Al Sector Privado	-
2.1.5.1.1	Ayuda a Personas	-
2.1.5.1.2	Becas	-
2.1.5.1.3	Ayuda a Instituciones	-
2.1.5.1.4	Instituciones de Interés Público	-
2.1.5.1.5	Desastres Naturales	-
2.1.5.1.6	Fideicomisos, Mandatos y Contratos Análogos	-
2.1.5.1.7	Otras	-
2.1.5.2	Al Sector Público	-
2.1.5.2.1	A la Federación	-
2.1.5.2.1.1	Transferencias Internas y Asignaciones	-
2.1.5.2.1.2	Transferencias del Resto del Sector Público	-
2.1.5.2.1.3	Organismos de la Seguridad Social	-
2.1.5.2.1.4	Transferencias de Fideicomisos, Mandatos y Contratos Análogos	-
2.1.5.2.2	A Entidades Federativas	-
2.1.5.2.3	A Municipios	-

2.1.5.3	Al Sector Externo	-
2.1.5.3.1	A Gobiernos Extranjeros	
2.1.5.3.2	A Organismos Internacionales	
2.1.5.3.3	Al Sector Privado Externo	
2.1.6	Impuesto sobre los Ingresos, la Riqueza y Otros a las Entidades Empresariales Públicas	
2.1.7	Participaciones	
2.1.8	Provisiones y Otras Estimaciones	-
2.1.8.1	Provisiones a Corto Plazo	
2.1.8.2	Provisiones a Largo Plazo	
2.1.8.3	Estimaciones por Pérdida o Deterioro a Corto Plazo	
2.1.8.4	Estimaciones por Pérdida o Deterioro a Largo Plazo	
2.2	GASTOS DE CAPITAL	36,527.00
2.2.1	Construcciones en Proceso	
2.2.2	Activos Fijos (Formación Bruta de Capital Fijo)	-
2.2.2.1	Viviendas, Edificios y Estructuras	-
2.2.2.1.1	Viviendas	
2.2.2.1.2	Edificios No Residenciales	
2.2.2.1.3	Otras Estructuras	
2.2.2.2	Maquinaria y Equipo	-
2.2.2.2.1	Equipo de Transporte	
2.2.2.2.2	Equipo de Tecnología de la Información y Comunicaciones	
2.2.2.2.3	Otra Maquinaria y Equipo	
2.2.2.3	Equipo de Defensa y Seguridad	
2.2.2.4	Activos Biológicos Cultivados	-
2.2.2.4.1	Ganado para Cría, Leche, Tiro, etc., que dan Productos Recurrentes	
2.2.2.4.2	Árboles, Cultivos y Otras Plantaciones que dan Productos Recurrentes	
2.2.2.5	Activos Fijos Intangibles	-
2.2.2.5.1	Investigación y Desarrollo	
2.2.2.5.2	Exploración y Evaluación Minera	
2.2.2.5.3	Programas de Informática y Base de Datos	
2.2.2.5.4	Originales para Esparcimiento, Literarios o Artísticos	
2.2.2.5.5	Otros Activos Fijos Intangibles	
2.2.3	Incremento de Existencias	36,527.00
2.2.3.1	Materiales y Suministros	36,527.00
2.2.3.2	Materias Primas	
2.2.3.3	Trabajos en Curso	
2.2.3.4	Bienes Terminados	
2.2.3.5	Bienes de Venta	
2.2.3.6	Bienes en Tránsito	

2.2.3.7	Existencias de Materiales de Seguridad y Defensa	
2.2.4	Objetos de Valor	-
2.2.4.1	Metales y Piedras Preciosas	
2.2.4.2	Antigüedades y Otros Objetos de Arte	
2.2.4.3	Otros Objetos de Valor	
2.2.5	Activos No Producidos	-
2.2.5.1	Activos Intangibles No Producidos de Origen Natural	-
2.2.5.1.1	Tierras y Terrenos (MEFP 7.70)	
2.2.5.1.2	Recursos Minerales y Energéticos	
2.2.5.1.3	Recursos Biológicos No Cultivados	
2.2.5.1.4	Recursos Hídricos	
2.2.5.1.5	Otros Activos de Origen Natural	
2.2.5.2	Activos Intangibles No Producidos (MEFP 7.78)	-
2.2.5.2.1	Derechos Patentados	
2.2.5.2.2	Arrendamientos Operativos Comerciales	
2.2.5.2.3	Fondos de Comercio Adquiridos	
2.2.5.2.4	Otros Activos Intangibles No Producidos	
2.2.6	Transferencias y Asignaciones y Donativos de Capital Otorgados	-
2.2.6.1	Al Sector Privado	-
2.2.6.1.1	Ayuda a Personas	
2.2.6.1.2	Ayuda a Instituciones	
2.2.6.1.3	Instituciones de Interés Público	
2.2.6.1.4	Desastres Naturales	
2.2.6.2	Al Sector Público	-
2.2.6.2.1	A la Federación	-
2.1.6.2.1.1	Transferencias Internas y Asignaciones	
2.1.6.2.1.2	Transferencias al resto del sector público	
2.1.6.2.1.3	Transferencias de Fideicomisos, Mandatos y Contratos análogos	
2.2.6.2.2	A Entidades Federativas	
2.2.6.2.3	A Municipios	
2.2.6.3	Al Sector Externo	-
2.2.6.3.1	A Gobiernos Extranjeros	
2.2.6.3.2	A Organismos Internacionales	
2.2.6.3.3	Al Sector Privado Externo	
2.2.7	Inversión Financiera con Fines de Política Económica	-
2.2.7.1	Acciones y Participaciones de Capital	-
2.2.7.1.1	Interna	-
2.2.7.1.1.1	Sector Público	
2.2.7.1.1.2	Sector Privado	
2.2.7.1.2	Externa	
2.2.7.2	Valores Representativos de Deuda Adquiridos con Fines de Política Económica	

2.2.7.3	Obligaciones Negociables Adquiridas con Fines de Política Económica	
2.2.7.4	Concesión de Préstamos	-
2.2.7.4.1	Interna	-
2.2.7.4.1.1	Sector Público	
2.2.7.4.1.2	Sector Privado	
2.2.7.4.2	Externa	
	TOTAL DEL GASTO	5,274,453.00
3	FINANCIAMIENTO	33,591,184.84
3.1	FUENTES FINANCIERAS	16,769,570.98
3.1.1	Disminución de Activos Financieros	13,999,193.62
3.1.1.1	Disminución de Activos Financieros Corrientes (Circulantes)	3,334,928.60
3.1.1.1.1	Disminución de Caja y Bancos (Efectivo y Equivalentes)	460,085.21
3.1.1.1.1.1	Efectivo	-
3.1.1.1.1.2	Bancos / Tesorería	\$460,085.21
3.1.1.1.1.3	Bancos / Dependencias y Otros	-
3.1.1.1.1.4	Inversiones Temporales (Hasta 3 meses)	-
3.1.1.1.1.5	Fondos con Afectación Específica	-
3.1.1.1.1.6	Depósitos de Fondos de Terceros en garantía y Administración	-
3.1.1.1.1.7	Otro Efectivo y Equivalentes	-
3.1.1.1.2	Disminución de Inversiones Financieras de Corto Plazo (Derechos a Recibir Efectivo o Equivalentes)	-
3.1.1.1.2.1	Títulos y Valores	
3.1.1.1.2.2	Acciones y Participaciones de Capital	
3.1.1.1.2.3	Otras Inversiones Financieras	
3.1.1.1.3	Disminución de Cuentas por Cobrar	2,874,843.39
3.1.1.1.3.1	Cuentas por Cobrar	
3.1.1.1.3.2	Deudores Diversos por Cobrar	\$2,874,843.39
3.1.1.1.3.3	Ingresos por Recuperar	
3.1.1.1.3.4	Deudores por Anticipos de la Tesorería	
3.1.1.1.4	Disminución de Documentos por Cobrar	-
3.1.1.1.4.1	Otros Derechos a Recibir Efectivo o Equivalentes	
3.1.1.1.5	Recuperación de Préstamos Otorgados de Corto Plazo	
3.1.1.1.6	Disminución de Otros Activos Financieros Corrientes	
3.1.1.1.6.1	Anticipo a Proveedores por Adquisición de Bienes y Prestación de Servicios	

3.1.1.1.6.2	Anticipo a Proveedores por Adquisición de Bienes Inmuebles y Muebles	
3.1.1.1.6.3	Anticipo a Proveedores por Adquisición de Bienes Intangibles	
3.1.1.1.6.4	Anticipo a Contratistas por Obras Públicas	
3.1.1.1.6.5	Otros Derechos a Recibir Bienes o Servicios	
3.1.1.1.6.6	Disminución de Otros Activos Circulantes	
3.1.1.2	Disminución de Activos Financieros No Corrientes	10,664,265.02
3.1.1.2.1	Recuperación de Inversiones Financieras a Largo Plazo con Fines de Liquidez	10,664,265.02
3.1.1.2.1.1	Venta de Acciones y Participaciones de Capital	
3.1.1.2.1.1.1	Internos	
3.1.1.2.1.1.2	Externos	
3.1.1.2.1.2	Venta de Títulos y Valores Representativos de la Deuda	
3.1.1.2.1.3	Venta de Obligaciones Negociables	
3.1.1.2.1.4	Recuperación de Préstamos	\$10,664,265.02
3.1.1.2.1.4.1	Internos	
3.1.1.2.1.4.2	Externos	
3.1.1.2.2	Disminución de Otros Activos Financieros No Corrientes	-
3.1.1.2.2.1	Documentos por Cobrar	
3.1.1.2.2.2	Deudores Diversos	-
3.1.1.2.2.3	Otros Derechos a Recibir Efectivo o Equivalentes	-
3.1.1.2.2.4	Activos Diferidos	
3.1.1.2.2.5	Otros Activos	
3.1.2	Incremento de Pasivos	2,700,200.18
3.1.2.1	Incremento de Pasivos Corrientes	-
3.1.2.1.1	Incremento de Cuentas por Pagar	-
3.1.2.1.1.1	Servicios Personales	
3.1.2.1.1.2	Proveedores por Pagar	-
3.1.2.1.1.3	Contratistas por Obras Públicas por Pagar	
3.1.2.1.1.4	Participaciones y Aportaciones por Pagar	
3.1.2.1.1.5	Transferencias Otorgadas por Pagar	
3.1.2.1.1.6	Intereses y Comisiones por Pagar	
3.1.2.1.1.7	Retenciones y Contribuciones por Pagar	-
3.1.2.1.1.8	Devoluciones de Contribuciones por Pagar	
3.1.2.1.1.9	Otras Cuentas por Pagar	
3.1.2.1.2	Incremento de Documentos por Pagar	-
3.1.2.1.2.1	Documentos Comerciales por Pagar	
3.1.2.1.2.2	Documentos con Contratistas por Obras Públicas por Pagar	
3.1.2.1.2.3	Otros Documentos por Pagar	
3.1.2.1.2.4	Títulos y Valores de la Deuda Pública Interna	
3.1.2.1.2.5	Títulos y Valores de la Deuda Pública Externa	
3.1.2.1.3	Conversión de Deuda Pública a Largo Plazo en Porción Circulante	-

3.1.2.1.3.1	Conversión de Títulos y Valores de Largo Plazo en Corto Plazo	-
3.1.2.1.3.1.1	Porción de Corto Plazo de Títulos y Valores de la Deuda Pública Interna de L.P.	
3.1.2.1.3.1.2	Porción de Corto Plazo de Títulos y Valores de la Deuda Pública Externa de L.P.	
3.1.2.1.3.2	Conversión de Préstamos de Largo Plazo en Corto Plazo	-
3.1.2.1.3.2.1	Porción a Corto Plazo de Préstamos de la Deuda Pública Interna de L.P.	
3.1.2.1.3.2.2	Porción a Corto Plazo de Préstamos de la Deuda Pública Externa de L.P.	
3.1.2.1.4	Incremento de Otros Pasivos de Corto Plazo	-
3.1.2.1.4.1	Pasivos Diferidos	
3.1.2.1.4.2	Fondos y Bienes de Terceros	
3.1.2.1.4.3	Otros Pasivos	
3.1.2.2	Incremento de Pasivo No Corrientes	2,700,200.18
3.1.2.2.1	Incremento de Cuentas por Pagar a Largo Plazo	-
3.1.2.2.1.1	Proveedores por Pagar	
3.1.2.2.1.2	Contratistas por Obras Públicas por Pagar	
3.1.2.2.2	Incremento de Documentos por Pagar a Largo Plazo	2,700,200.18
3.1.2.2.2.1	Documentos Comerciales por Pagar	
3.1.2.2.2.2	Documentos con Contratistas por Obras Públicas por Pagar	
3.1.2.2.2.3	Otros documentos por Pagar	\$2,700,200.18
3.1.2.2.3	Colocación de Títulos y Valores a Largo Plazo	-
3.1.2.2.3.1	Colocación de Títulos y Valores de la Deuda Pública Interna	
3.1.2.2.3.2	Colocación de Títulos y Valores de la Deuda Pública Externa	
3.1.2.2.4	Obtención de Préstamos de la Deuda Pública a Largo Plazo	-
3.1.2.2.4.1	Obtención de Préstamos Internos	
3.1.2.2.4.2	Obtención de Préstamos Externos	
3.1.2.2.5	Incremento de Otros Pasivos a Largo Plazo	-
3.1.2.2.5.1	Pasivos Diferidos	
3.1.2.2.5.2	Fondos y Bienes de Terceros	
3.1.2.2.5.3	Otros Pasivos	
3.1.3	Incremento de Patrimonio	70,177.18
	TOTAL DE FUENTES FINANCIERAS	16,769,570.98
3.2	APLICACIONES FINANCIERAS (Usos)	16,821,613.86

3.2.1	Incremento de Activos Financieros	13,804,721.98
3.2.1.1	Incremento de Activos Financieros Corrientes (Circulantes)	13,804,721.98
3.2.1.1.1	Incremento de Caja y Bancos (Efectivo y Equivalentes)	13,071,963.37
3.2.1.1.1.1	Efectivo	\$10,000.00
3.2.1.1.1.2	Bancos / Tesorería	
3.2.1.1.1.3	Bancos / Dependencias y Otros	
3.2.1.1.1.4	Inversiones Temporales (Hasta 3 Meses)	\$13,061,963.37
3.2.1.1.1.5	Fondos con Afectación Específica	
3.2.1.1.1.6	Depósitos de Fondo de Terceros en Garantía y/o Administración	
3.2.1.1.1.7	Otro Efectivo y Equivalentes	
3.2.1.1.2	Incremento de Inversiones Financieras de Corto Plazo (Derechos a recibir Efectivo o Equivalentes)	-
3.2.1.1.2.1	Títulos y Valores	
3.2.1.1.2.2	Acciones y Participaciones de Capital	
3.2.1.1.2.3	Otras Inversiones Financieras	
3.2.1.1.3	Incremento de Cuentas por Cobrar	21,011.87
3.2.1.1.3.1	Cuentas por Cobrar	
3.2.1.1.3.2	Deudores Diversos por Cobrar	21,011.87
3.2.1.1.3.3	Ingresos por Recuperar	
3.2.1.1.3.4	Deudores por Anticipos de Tesorería	
3.2.1.1.4	Incremento de Documentos por Cobrar	732,758.61
3.2.1.1.4.1	Otros Derechos a Recibir Efectivo o Equivalentes	\$732,758.61
3.2.1.1.5	Préstamos Otorgados de Corto Plazo	
3.2.1.1.6	Incremento de Otros Activos Financieros Corrientes	-
3.2.1.1.6.1	Anticipo a Proveedores por Adquisición de Bienes y Prestación de Servicios	
3.2.1.1.6.2	Anticipo a Proveedores por Adquisición de Bienes Inmuebles y Muebles	
3.2.1.1.6.3	Anticipo a Proveedores por Adquisición de Bienes Intangibles	
3.2.1.1.6.4	Anticipo a Contratistas por Obras Públicas	
3.2.1.1.6.5	Otros Derechos a Recibir Bienes y Servicios	
3.2.1.1.6.6	Otros Activos Circulantes	
3.2.1.2	Incremento de Activos Financieros No Corrientes	-
3.2.1.2.1	Inversiones Financieras a Largo Plazo con Fines de Liquidez	-
3.2.1.2.1.1	Compra de Acciones y Participaciones de Capital	-
3.2.1.2.1.1.1	Internos	
3.2.1.2.1.1.2	Externos	
3.2.1.2.1.2	Compra de Títulos y Valores Representativos de la Deuda	
3.2.1.2.1.3	Compra de Obligaciones negociables	
3.2.1.2.1.4	Concesión de Préstamos	-
3.2.1.2.1.4.1	Internos	
3.2.1.2.1.4.2	Externos	

3.2.1.2.2	Incremento de Otros Activos Financieros No Corrientes	-
3.2.1.2.2.1	Documentos por Cobrar	
3.2.1.2.2.2	Deudores Diversos	
3.2.1.2.2.3	Otros Derechos a Recibir Efectivo y Equivalentes	
3.2.1.2.2.4	Activos Diferidos	
3.2.1.2.2.5	Otros Activos	
3.2.2	Disminución de Pasivos	3,016,891.88
3.2.2.1	Disminución de Pasivos Corrientes	142,048.49
3.2.2.1.1	Disminución de Cuentas por Pagar	142,048.49
3.2.2.1.1.1	Servicios Personales por Pagar	
3.2.2.1.1.2	Proveedores por Pagar	22,283.55
3.2.2.1.1.3	Contratistas por Obras Públicas por Pagar	
3.2.2.1.1.4	Participaciones y Aportaciones por Pagar	
3.2.2.1.1.5	Transferencias Otorgadas por Pagar	
3.2.2.1.1.6	Intereses y Comisiones y otros gastos de la Deuda Pública por Pagar	
3.2.2.1.1.7	Retenciones y Contribuciones por Pagar	119,764.94
3.2.2.1.1.8	Devoluciones de la Ley de Ingresos por Pagar	
3.2.2.1.1.9	Otras Cuentas por Pagar	
3.2.2.1.2	Disminución de Documentos por Pagar	-
3.2.2.1.2.1	Documentos Comerciales por Pagar	
3.2.2.1.2.2	Documentos con Contratistas por Obras Públicas por Pagar	
3.2.2.1.2.3	Otros Documentos por Pagar	
3.2.2.1.2.4	Títulos y Valores de la Deuda Pública Interna	
3.2.2.1.2.5	Títulos y Valores de la Deuda Pública Externa	
3.2.2.1.3	Amortización de la Porción Circulante de la Deuda Pública de Largo Plazo	-
3.2.2.1.3.1	Amortización de la Porción Circulante de la Deuda Pública de L.P. en Títulos y Valores	-
3.2.2.1.3.1.1	Amortización de la Porción Circulante de la Deuda Pública Interna de L.P. en Títulos y Valores	
3.2.2.1.3.1.2	Amortización de la Porción de la Deuda Pública Externa de L.P. En Títulos y Valores	
3.2.2.1.3.2	Amortización de la Porción Circulante de la Deuda Pública de L.P. en Préstamos	-
3.2.2.1.3.2.1	Amortización de la Porción Circulante de la Deuda Pública Interna de L.P. en Préstamos	
3.2.2.1.3.2.2	Amortización de la Porción Circulante de la Deuda Pública Externa de L.P. en Préstamos	
3.2.2.1.4	Disminución de Otros Pasivos de Corto Plazo	-
3.2.2.1.4.1	Pasivos Diferidos	
3.2.2.1.4.2	Fondos y Bienes de Terceros en Garantía y/o Administración	
3.2.2.1.4.3	Otros Pasivos	
3.2.2.2	Disminución de Pasivos No Corrientes	2,874,843.39
3.2.2.2.1	Disminución de Cuentas por Pagar a Largo Plazo	

3.2.2.2.1.1	Proveedores por Pagar	
3.2.2.2.1.2	Contratistas por Obras Públicas por Pagar	
3.2.2.2.2	Disminución de Documentos por Pagar a Largo Plazo	2,874,843.39
3.2.2.2.2.1	Documentos Comerciales por Pagar	
3.2.2.2.2.2	Documentos con Contratistas por Obras Públicas por Pagar	
3.2.2.2.2.3	Otros Documentos por Pagar	
3.2.2.2.3	Conversión de Deuda Pública de Largo Plazo en Porción Circulante	-
3.2.2.2.3.1	Conversión de Títulos y Valores de Largo Plazo en Corto Plazo	-
3.2.2.2.3.1.1	Porción de Corto Plazo de Títulos y Valores de la Deuda Pública Interna	
3.2.2.2.3.1.2	Porción de Corto Plazo de Títulos y Valores de la Deuda Pública Externa	
3.2.2.2.3.2	Conversión de Préstamos de Largo Plazo en Corto Plazo	-
3.2.2.2.3.2.1	Porción a Corto Plazo de Préstamos de la Deuda Pública Interna	
3.2.2.2.3.2.2	Porción a Corto Plazo de Préstamos de la Deuda Pública Externa	
3.2.2.2.4	Disminución de Otros Pasivos de Largo Plazo	-
3.2.2.2.4.1	Pasivos Diferidos	
3.2.2.2.4.2	Fondos y Bienes de Terceros en Garantía y/o Administración	
3.2.2.2.4.3	Otros Pasivos	
3.2.3	Disminución de Patrimonio	
	TOTAL APLICACIONES FINANCIERAS	16,821,613.86

X* Refiere a la desagregación que obtuvieron las unidades administrativas o instancias competentes en materia de Contabilidad Gubernamental y de Ingresos, de cada orden de gobierno, del Clasificador por Rubros de Ingresos, armonizado a 2 dígitos, de acuerdo a sus necesidades en tercer y cuarto dígito, Clase y Concepto respectivamente.

X† Refiere a la desagregación que obtuvieron las unidades administrativas o instancias competentes en materia de Contabilidad Gubernamental y de Ingresos, de cada orden de gobierno, del Clasificador por Rubros de Ingresos, armonizado a 2 dígitos, de acuerdo a sus necesidades en tercer y cuarto dígito, Clase y Concepto respectivamente.

**Sistema Estatal de Evaluación
Financiera para el Desarrollo Económico de Sonora
Análisis de las Variaciones Programático Presupuestal
Al 31 de Marzo de 2021**

Trimestre: Primero de 2021

INGRESOS:

Se recibieron durante el primer trimestre 2021 un devengado de Ingresos Presupuestarios de \$5,510,452.46 representando el 14% con respecto a los ingresos modificado anual, de los cuales corresponden \$786,075 de recursos propios y \$4,724,377 de recursos Estatales.

Se obtuvieron de ingresos presupuestarios acumulados al mes de Marzo de 2021 un importe de \$5,510,452 representando el 14% con respecto al total de ingresos estimados, mas la cantidad de \$319.98 por concepto de ingresos contables no presupuestarios, sumando un total de \$5,510,772.44 de Ingresos totales Contables.

EGRESOS:

Se ejerció durante el primer trimestre del 2021 un total de \$5,274,453 devengado, representando el 14% con respecto al presupuesto modificado anual de \$38,849,802 y de forma acumulada por el mismo importe, de los cuales corresponden \$30,701,802 de gasto corriente y \$8,148,000 de gasto de capital (Capítulo 7000).

Se presenta el ejercido capitulo 7000 derivados de recursos de revolvencia no presupuestados:

1er. trimestre 2021 \$631,00.00
Suma total \$631,000.00

PARTIDAS PRESUPUESTALES

Al primer trimestre del ejercicio 2021 se realizaron modificaciones al presupuesto original, o variaciones presupuestales.

Es importante mencionar que las afectaciones presupuestales realizadas no presentan detrimento alguno, así como ningún impacto negativo, con respecto a las metas, objetivos e indicadores programados en base al presupuesto original y la estructura programática.

**Relación de Partidas Presupuestales con variaciones acumuladas
al primer trimestre de 2021 y sus justificaciones**

1000	Capítulo 1000 Servicios Personales	Egresos Aprobado Anual	Ampliaciones/Reducciones	Egresos Modificado Anual
11306	RIESGO LABORAL	\$7,315,944.53	-\$34,400.00	\$7,281,545.53
17104	BONO POR PUNTUALIDAD	\$0	\$34,400.00	\$34,400.00

Justificación de Variación Presupuestal Asignada CAPITULO 1000:

Afectación presupuestal en partidas del mismo capítulo del gasto:

Se realizó 1 ajuste presupuestal a la partida señalada, lo anterior para dotar de suficiencia presupuesta a partidas que fue necesaria su afectación, debido al nuevo programa llevado a cabo por recursos humanos que sustituye el plan de remuneración total (11306 riesgo laboral) y a la partida 17104 se le realizó un aumento.

Se realizó una disminución a 1 partida las cual por su considerable importe presupuestado, no consideramos su afectación en cuestión de sobregiro.

Es importante mencionar que estas afectaciones presupuestales realizadas no presentan detrimento alguno, así como ningún impacto negativo, con respecto a las metas, objetivos e indicadores programados en base al presupuesto original y la estructura programática.

3000	Capítulo 3000 Servicios Generales	Egresos Aprobado Anual	Ampliaciones/Reducciones	Egresos Modificado Anual
39801	IMPUESTOS SOBRE NOMINAS	\$322,360.00	\$67,955.00	\$390,315.00
34401	SEGUROS DE RESPONSABILIDAD PATRIMONIAL Y FIANZAS	\$326,500.00	-\$67,955.00	\$258,545.00

Justificación de Variación Presupuestal Asignada CAPITULO 3000:

Se realizó un ajuste (aumento) a la partida 39801 impuesto sobre nominas, por necesidades propias del organismo, considerando que en los próximos meses se necesitará dicha ampliación presupuestal ya que se paga con recursos estatales.

Se disminuyó a la partida 34401 considerando que no afectará o sobregirará al cierre del ejercicio.

Es importante mencionar que estas afectaciones presupuestales realizadas no presentan detrimento alguno, así como ningún impacto negativo, con respecto a las metas, objetivos e indicadores programados en base al presupuesto original y la estructura programática.

**Sistema Estatal de Evaluación
Financiera para el Desarrollo Económico de Sonora
Análisis de las Variaciones Programático Presupuestal
Al 31 de Marzo de 2021**

Trimestre: Primero de 2021

INDICADORES DE PROYECTOS Y PROCESOS

1.-MONTO DE FINANCIAMIENTOS OTORGADOS A PERSONAS FISICAS Y MORALES DEL ESTADO DE SONORA

EN EL PRIMER TRIMESTRE 2021, DERIVADO DE LA CONTINGENCIA PROVOCADA POR COVID-19 , SE OPERARON EN SU MAYORÍA CRÉDITOS DE LOS PROGRAMAS QUE FUERON DISEÑADOS PARA ATENDER ESTA EMERGENCIA. ESTOS PROGRAMAS FUERON DENOMINADOS "EMERGENTE EFECTO COVID-19" Y "PROGRAMA DE FOMENTO AL AUTO EMPLEO", LOGRÁNDOSE UN 3% SOBRE LA META PROGRAMADA, YA QUE ESTAS OPERACIONES CORRESPONDEN A SU ÚLTIMA FASE, ADEMÁS ES IMPORTANTE MENCIONAR , QUE HASTA LA FECHA NO SE HAN REANUDADO PLÁTICAS INFORMATIVAS NI NINGÚN FORMATO QUE PROMOCIONE LOS PROGRAMAS DEL ORGANISMO, ES POR ELLO EL BAJO ÍNDICE DE SOLICITUDES QUE SE INGRESARON EN ESTE 1ER. TRIMESTRE 2021 A FIDESON.

2.-FOROS INFORMATIVOS REALIZADOS SOBRE LOS DISTINTOS ESQUEMAS DE FINANCIAMIENTO

SE CUENTAN COMO FOROS A LA ATENCIÓN QUE SE OFRECE AL SECTOR EMPRESARIAL Y DE EMPRENDEDORES A TRAVÉS DE PLÁTICAS INFORMATIVAS YA ESTABLECIDAS 2 VECES POR SEMANA EN LAS INSTALACIONES DE FIDESON, ASÍ COMO A LOS EVENTOS A LOS CUALES SE NOS HA INVITADO A PARTICIPAR FUERA DE NUESTRAS INSTALACIONES, PROMOCIONANDO LOS PRODUCTOS FINANCIEROS DE FIDESON, YA SEA EN UN STAND INFORMATIVO EN EXPOS Y EVENTOS, O COMO PONENCIA DIRECTAMENTE DE UN GRUPO DE PERSONAS.

EN EL 1ER. TRIMESTRE 2021, POR MOTIVO DE LA DECLARACION DE LA CONTINGENCIA SANITARIA MOTIVADA POR EL COVID-19 QUE AUN PREVALECE, NO SE REALIZARON FOROS Y NINGÚN OTRO TIPO DE EVENTO PRESENCIAL, POR NO ESTAR PERMITIDOS EN BASE A DICHA CONTINGENCIA.

FUIMOS INVITADOS A PARTICIPAR EN 2 EVENTOS REALIZADOS POR PLATAFORMA ELECTRÓNICA ZOOM, PARA PROMOVER NUESTROS PROGRAMAS DE APOYO LOS DE APOYO:

EVENTO 1.- COMO ADQUIRIR UNA FRANQUICIA SONORENSE CON FINANCIAMIENTO DEL GES.

EVENTO 2.- WEBINARS 2021 EMPRENDIMIENTO Y LIDERAZGO ORGANIZADO POR LA UES

3.-AUTORIZACIÓN DE CRÉDITOS

EN ESTE 1ER. TRIMESTRE DE 2021, DERIVADO DE LA CONTINGENCIA PROVOCADA POR COVID-19, SE OPERARON EN SU MAYORÍA CRÉDITOS DE LOS PROGRAMAS QUE FUERON DISEÑADOS PARA ATENDER ESTA EMERGENCIA.

ESTOS PROGRAMAS FUERON LOS DENOMINADOS EMERGENTE EFECTO COVID19 Y PROGRAMA DE FOMENTO AL AUTOEMPLEO, LOGRÁNDOSE UN 4% DE LO PROGRAMADO TRIMESTRAL, YA QUE ESTAS OPERACIONES CORRESPONDEN A SU ULTIMA FASE.

ES IMPORTANTE MENCIONAR QUE HASTA LA FECHA NO SE HAN REANUDADO LAS PLATICAS INFORMATIVAS NI NINGÚN FORMATO QUE PROMOCIONE LOS PROGRAMAS DEL ORGANISMO, ES POR ELLO EL BAJO ÍNDICE DE SOLICITUDES QUE SE INGRESARON EN ESTE TRIMESTRE A FIDESON.

4.-LIBERACIÓN DE CRÉDITOS

EN ESTE 1ER. TRIMESTRE DE 2021, DERIVADO DE LA CONTINGENCIA PROVOCADA POR COVID-19, SE OPERARON EN SU MAYORÍA CRÉDITOS DE LOS PROGRAMAS QUE FUERON DISEÑADOS PARA ATENDER ESTA EMERGENCIA.

**Sistema Estatal de Evaluación
Financiera para el Desarrollo Económico de Sonora
Análisis de las Variaciones Programático Presupuestal
Al 31 de Marzo de 2021**

Trimestre: Primero de 2021

ESTOS PROGRAMAS FUERON LOS DENOMINADOS EMERGENTE EFECTO COVID19 Y PROGRAMA DE FOMENTO AL AUTOEMPLEO, LOGRÁNDOSE UN 4% DE LO PROGRAMADO TRIMESTRAL, YA QUE ESTAS OPERACIONES CORRESPONDEN A SU ULTIMA FASE.

ES IMPORTANTE MENCIONAR QUE HASTA LA FECHA NO SE HAN REANUDADO LAS PLATICAS INFORMATIVAS NI NINGÚN FORMATO QUE PROMOCIONE LOS PROGRAMAS DEL ORGANISMO, ES POR ELLO EL BAJO INDICE DE SOLICITUDES QUE SE INGRESARON EN ESTE TRIMESTRE A FIDESON.

5.-RECUPERACIÓN DE CARTERA

DURANTE EL 1ER. TRIMESTRE DE 2021 SE LOGRO SUPERAR LA META PROGRAMADA DE RECUPERACIÓN DE CARTERA DE \$10,000,000.00, LOGRÁNDOSE UNA RECUPERACIÓN DE \$10,940,335.00, ALCANZÁNDOSE UN PORCENTAJE DE 109%.


6.-PROGRAMACIÓN DE FOROS

DURANTE EL 1ER TRIMESTRE 2021, POR MOTIVO DE LA DECLARACIÓN DE CONTINGENCIA SANITARIA MOTIVADA POR EL COVID-19 QUE AUN PREVALECE, NO SE REALIZARON FOROS Y NINGÚN OTRO TIPO DE EVENTO PRESENCIAL O PLATICAS INFORMATIVAS, POR NO ESTAR PERMITIDOS EN BASE A DICHA CONTINGENCIA.

7.-PARTICIPACION DE FOROS EXTERNOS

DURANTE EL 1ER TRIMESTRE 2021, FUIMOS INVITADOS A PARTICIPAR EN 2 EVENTOS REALIZADOS POR LA PLATAFORMA ELECTRONICA ZOOM PARA PROMOVER NUESTROS PROGRAMAS DE APOYO LOS CUALES FUERON ORGANIZADOS POR LAS SIGUIENTES DEPENDENCIAS O INSTITUCIONES:
EVENTO 1.- "COMO ADQUIRIR UNA FRANQUICIA SONORENSE CON FINANCIAMIENTO DEL GOBIERNO DEL ESTADO", ORGANIZADO POR LA COORDINACIÓN DEL PROGRAMA DE FRANQUICIAS DEL GOBIERNO DEL ESTADO EL CUAL NOS INFORMA QUE TUVO UNA ASISTENCIA DE APROX. DE 10 PARTICIPANTES EN LINEA.
EVENTO 2.- "WEBINARS 2021 EMPRENDIMIENTO Y LIDERAZGO" ORGANIZADO POR LA UNIVERSIDAD ESTATAL DE SONORA-UES LA CUAL NOS INFORMA QUE TUVO UNA ASISTENCIA APROX DE 80 PARTICIPANTES EN LINEA.


Elaboró C.P. Martín G. Portela Duarte
Subdirector de Control Interno Administrativo


Revisó C.P. Guadalupe Luna Santacruz /Autorizó Ing. Gonzalo Moreno N.
Directora de Contabilidad y Finanzas/Director General de Administración

Financiera para el Desarrollo Economico de Sonora
 Desglose de saldo en Bancos e Inversiones
 Al 31 de Marzo de 2021
 (pesos)

Anexo B

TRIMESTRE: Primero 2021

Desglose del saldo presentado en el formato ETCA-I-02, en el inciso A2), de la Cuenta: BANCOS/TESORERÍA				
Datos de la Cuenta Bancaria				Tipo de Recurso (1)
	Institución Bancaria	Número de Cuenta	Saldo	
1	BANORTE	659546357	\$ 17,149.15	ESTATAL
2	BANORTE	662615011	\$ 6,243.49	ESTATAL
3	BANORTE	678117299	\$ 121,431.28	PROPIOS
4	BANORTE	689099841	\$ 21,529.57	FEDERAL
5	BANORTE	801338520	\$ 221,392.47	ESTATAL
6	BANORTE	854279209	\$ 441,917.12	PROPIOS
7	BANORTE	864361046	\$ 153,153.44	PROPIOS
8	BANORTE	886803678	\$ 6,602.19	PROPIOS
9	BANCOMER	1105242434	\$ 26,933.02	PROPIOS
10	BANCOMER	1112716399	\$ 22,072.84	PROPIOS
	BANCOMER	300226688	\$ 10,259.60	PROPIOS
11	BANCOMER	179912843	\$ 19,134.48	PROPIOS
12	BANCOMER	179543007	\$ 935,627.35	FEDERAL
13	BANCOMER	179976450	\$ 166,544.73	FEDERAL
14	BANCOMER	182000903	\$ 49,954.60	FEDERAL
15	BANCOMER	180497487	\$ 105,579.45	PROPIOS
16	BANCOMER	186381138	\$ 596,638.69	ESTATAL
17	BANCOMER	186562515	\$ 13,337.04	PROPIOS
18	BANCOMER	188645086	\$ 2,417,495.01	FEDERAL
19	BANCOMER	187282559	\$ 1,752.41	ESTATAL
20	BANCOMER	189515275	\$ 8,514.77	PROPIOS
21	BANCOMER	189811591	\$ 112,774.77	PROPIOS
22	BANCOMER	190106984	\$ 12,817.39	PROPIOS

23	BANCOMER	190297054	\$	1,426.10	PROPIOS
24	BANCOMER	109231126	\$	35,127.05	ESTATAL
25	BANCOMER	192104512	\$	36,110.58	FEDERAL
26	BANCOMER	191856189	\$	20,011.69	ESTATAL
27	BANCOMER	193780104	\$	46,161.12	PROPIOS
28	BANCOMER	193410137	\$	1,345.13	PROPIOS
29	BANCOMER	193811476	\$	655,512.05	ESTATAL
30	BANCOMER	193811778	\$	1,159.06	PROPIOS
31	BANCOMER	194115066	\$	27,898.71	PROPIOS
32	BANCOMER	194381874	\$	9,297.12	PROPIOS
33	BANCOMER	195825377	\$	16,751.11	FEDERAL
34	BANCOMER	195782759	\$	23,385.11	PROPIOS
35	BANCOMER	195535697	\$	103,816.87	FEDERAL
36	BANCOMER	195536367	\$	817,729.61	FEDERAL
37	BANCOMER	195536790	\$	272,496.42	ESTATAL
38	BANCOMER	195536898	\$	156,346.73	FEDERAL
39	BANCOMER	195537029	\$	76,982.97	FEDERAL
40	BANCOMER	197415443	\$	1,427.35	PROPIOS
41	BANCOMER	197529368	\$	37,892.72	PROPIOS
42	BANCOMER	197529538	\$	36,755.27	ESTATAL
43	BANCOMER	197799381	\$	1,518.82	PROPIOS
44	BANCOMER	198263299	\$	449,462.65	ESTATAL
45	BANCOMER	198737916	\$	1,230.88	PROPIOS
46	BANCOMER	198737843	\$	31,277.72	PROPIOS
47	BANCOMER	198847886	\$	1,542.66	PROPIOS
48	BANCOMER	199887466	\$	1,011.41	PROPIOS
49	BANCOMER	199170294	\$	471,291.24	PROPIOS
50	BANCOMER	105671434	\$	1,852.35	PROPIOS
51	BANCOMER	105671442	\$	26,546.09	PROPIOS

52	BANCOMER	105671639	\$	67,587.64	PROPIOS
53	BANCOMER	105671671	\$	16,047.75	PROPIOS
54	BANCOMER	105671701	\$	1,001.48	PROPIOS
55	BANCOMER	105671744	\$	7,646.75	PROPIOS
56	BANCOMER	105671833	\$	2,228.54	PROPIOS
57	BANCOMER	105667844	\$	92,626.55	FEDERAL
58	BANCOMER	105671728	\$	8,407.07	PROPIOS
59	BANCOMER	106011462	\$	6,094.05	PROPIOS
60	BANCOMER	106626920	\$	16,964.13	PROPIOS
61	BANCOMER	106812252	\$	37,166.06	PROPIOS
62	BANCOMER	106606148	\$	0.83	FEDERAL
63	BANCOMER	106606083	\$	3,994.93	ESTATAL
64	BANCOMER	108039917	\$	1,391.65	PROPIOS
65	BANCOMER	108692696	\$	3.68	ESTATAL
66	BANCOMER	110985279	\$	260,114.39	ESTATAL
67	BANCOMER	110978345	\$	4,290.26	PROPIOS
68	BANCOMER	111203010	\$	18,030.63	PROPIOS
69	BANCOMER	111235958	\$	340.88	PROPIOS
70	BANCOMER	111226991	\$	5,058.00	FEDERAL
71	BANCOMER	111225642	\$	90.94	ESTATAL
72	BANCOMER	111226576	\$	31.10	ESTATAL
73	BANCOMER	111226886	\$	195.59	ESTATAL
74	BANCOMER	111226967	\$	91.58	ESTATAL
75	BANCOMER	111698222	\$	19.91	ESTATAL
76	BANCOMER	112382458	\$	15.27	ESTATAL
77	BANCOMER	112405989	\$	5.75	FEDERAL
78	BANCOMER	113070069	\$	4,098.62	FEDERAL
79	BANCOMER	115289599	\$	32,708.14	ESTATAL
80	BANCOMER	115411149	\$	37,848.95	ESTATAL

TOTAL \$	9,476,122.57
----------	--------------

"Bajo protesta de decir verdad declaramos que los Estados Financieros y sus Notas, son razonablemente correctos y son responsabilidad del emisor"

1) Tipo de Recurso: Federal o Estatal (incluye Ingresos Propios)

Nota: En caso de que la cuenta bancaria tenga los dos tipos de recursos, presentar dos veces la misma cuenta separando los saldos por tipo de recurso.

Desglose del saldo presentado en el formato ETCA-I-02, en el inciso A4), de la Cuenta: INVERSIONES TEMPORALES (HASTA 3 MESES)				
Datos de la Cuenta Bancaria				Tipo de Recurso (1)
	Institución Bancaria	Número de Cuenta	Saldo	
1	BANCOMER	2047334753	22374737.68	PROPIOS
2	BANCOMER	2044800974	1723326.96	FEDERAL
3	BANCOMER	195825377	2450132.3	FEDERAL
4	BANCOMER	105667844	8133288.42	FEDERAL
5	BANORTE	300226688		PROPIOS
TOTAL			34681485.36	


Desglose del saldo presentado en el formato ETCA-I-02, en el inciso B1), de la Cuenta: INVERSIONES FINANCIERAS DE CORTO PLAZO				
Datos de la Cuenta Bancaria				Tipo de Recurso (1)
	Institución Bancaria	Número de Cuenta	Saldo	
1				
2				
3				
4				
5				
6				
7				
8				
9				
TOTAL			0	


Desglose del saldo presentado en el formato ETCA-I-02, en el inciso A) del Activo No Circulante, de la Cuenta: INVERSIONES FINANCIERAS A LARGO PLAZO				
Datos de la Cuenta Bancaria				Tipo de Recurso (1)
	Institución Bancaria	Número de Cuenta	Saldo	
1				
2				
3				
4				
5				
6				
7				
8				
9				
TOTAL			0	

"Bajo protesta de decir verdad declaramos que los Estados Financieros y sus Notas, son razonablemente correctos y son responsabilidad del emisor"

1) Tipo de Recurso: Federal o Estatal (incluye Ingresos Propios)

Nota: En caso de que la cuenta bancaria tenga los dos tipos de recursos, presentar dos veces la misma cuenta separando los saldos por tipo de recurso.


 Elaboró
 C.P. Martín G. Portela Duarte
 Subdirector de Control Interno Admtivo.


 Autorizó/Revisó
 Ing. Gonzalo Moreno Noriega/ C.P. Guadalupe Luna S.
 Director General de Admón./ Dir. de Contabilidad y Finanzas

CLASIFICACIÓN ADMINISTRATIVA	ÁREA FUNCIONAL					FONDO						PRESUPUESTO DE EJERCICIOS																
	Finalidad	Función	Subfunción	Programa Presupuestario	Actividad o Proyecto	Tipo de Beneficio	Servicios Personales por Categorías	Clasificador por Objeto del Gasto	[Préstado del Gasto]	Tipo de Gasto	(Eje Corriente, Eje de Capital)	Año	Tipo de Financiamiento (Eje de Capital)	Etiquetas, Eje de Capital	Fuente de Financiamiento (Federal, Estatal, Ingresos Propios)	Convenios, sub (Afirmaciones) (FAS)	FAS (etc)	Área y/o Ubicación Geográfica	Aprobado Anual	Ampliaciones / Reducciones	Modificado Anual	Comprometido Acumulado al Periodo	Devengado Acumulado al periodo	Ejercido Acumulado al periodo	Pagado Acumulado al periodo			
10																												
4119200100	3	1	1	7			1	1	5	1	1	20	1	1	1	1	1	2										
4119200100	3	1	1	7			1	1	5	1	1	20	1	1	1	1	1	2										
4119200100	3	1	1	7			1	1	5	1	1	20	1	1	1	1	1	2										
4119200100	3	1	1	7			1	1	5	1	1	20	1	1	1	1	1	2										
4119200100	3	1	1	7			1	1	5	1	1	20	1	1	1	1	1	2										
4119200100	3	1	1	7			1	1	5	1	1	20	1	1	1	1	1	2										
4119200100	3	1	1	7			1	1	5	1	1	20	1	1	1	1	1	2										
4119200100	3	1	1	7			1	1	5	1	1	20	1	1	1	1	1	2										
4119200100	3	1	1	7			1	1	5	1	1	20	1	1	1	1	1	2										
4119200100	3	1	1	7			1	1	5	1	1	20	1	1	1	1	1	2										
4119200100	3	1	1	7			1	1	5	1	1	20	1	1	1	1	1	2										
4119200100	3	1	1	7			1	1	5	1	1	20	1	1	1	1	1	2										
4119200100	3	1	1	7			1	1	5	1	1	20	1	1	1	1	1	2										
4119200100	3	1	1	7			1	1	5	1	1	20	1	1	1	1	1	2										
4119200100	3	1	1	7			1	1	5	1	1	20	1	1	1	1	1	2										
4119200100	3	1	1	7			1	1	5	1	1	20	1	1	1	1	1	2										
4119200100	3	1	1	7			1	1	5	1	1	20	1	1	1	1	1	2										
4119200100	3	1	1	7			1	1	5	1	1	20	1	1	1	1	1	2										
4119200100	3	1	1	7			1	1	5	1	1	20	1	1	1	1	1	2										
4119200100	3	1	1	7			1	1	5	1	1	20	1	1	1	1	1	2										
4119200100	3	1	1	7			1	1	5	1	1	20	1	1	1	1	1	2										
4119200100	3	1	1	7			1	1	5	1	1	20	1	1	1	1	1	2										
4119200100	3	1	1	7			1	1	5	1	1	20	1	1	1	1	1	2										
4119200100	3	1	1	7			1	1	5	1	1	20	1	1	1	1	1	2										
4119200100	3	1	1	7			1	1	5	1	1	20	1	1	1	1	1	2										
4119200100	3	1	1	7			1	1	5	1	1	20	1	1	1	1	1	2										
4119200100	3	1	1	7			1	1	5	1	1	20	1	1	1	1	1	2										
4119200100	3	1	1	7			1	1	5	1	1	20	1	1	1	1	1	2										
4119200100	3	1	1	7			1	1	5	1	1	20	1	1	1	1	1	2										
4119200100	3	1	1	7			1	1	5	1	1	20	1	1	1	1	1	2										
4119200100	3	1	1	7			1	1	5	1	1	20	1	1	1	1	1	2										
4119200100	3	1	1	7			1	1	5	1	1	20	1	1	1	1	1	2										
4119200100	3	1	1	7			1	1	5	1	1	20	1	1	1	1	1	2										
4119200100	3	1	1	7			1	1	5	1	1	20	1	1	1	1	1	2										
4119200100	3	1	1	7			1	1	5	1	1	20	1	1	1	1	1	2										
4119200100	3	1	1	7			1	1	5	1	1	20	1	1	1	1	1	2										
4119200100	3	1	1	7			1	1	5	1	1	20	1	1	1	1	1	2										
4119200100	3	1	1	7			1	1	5	1	1	20	1	1	1	1	1	2										
4119200100	3	1	1	7			1	1	5	1	1	20	1	1	1	1	1	2										
4119200100	3	1	1	7			1	1	5	1	1	20	1	1	1	1	1	2										
4119200100	3	1	1	7			1	1	5	1	1	20	1	1	1	1	1	2										
4119200100	3	1	1	7			1	1	5	1	1	20	1	1	1	1	1	2										
4119200100	3	1	1	7			1	1	5	1	1	20	1	1	1	1	1	2										
4119200100	3	1	1	7			1	1	5	1	1	20	1	1	1	1	1	2										
4119200100	3	1	1	7			1	1	5	1	1	20	1	1	1	1	1	2										
4119200100	3	1	1	7			1	1	5	1	1	20	1	1	1	1	1	2										
4119200100	3	1	1	7			1	1	5	1	1	20	1	1	1	1	1	2										
4119200100	3	1	1	7			1	1	5	1	1	20	1	1	1	1	1	2										
4119200100	3	1	1	7			1	1	5	1	1	20	1	1	1	1	1	2										
4119200100	3	1	1	7			1	1	5	1	1	20	1	1	1	1	1	2										
4119200100	3	1	1	7			1	1	5	1	1	20	1	1	1	1	1	2										
4119200100	3	1	1	7			1	1	5	1	1	20	1	1	1	1	1	2										
4119200100	3	1	1	7			1	1	5	1	1	20	1	1	1	1	1	2										
4119200100	3	1	1	7			1	1	5	1	1	20	1	1	1	1	1	2										
4119200100	3	1	1	7			1	1	5	1	1	20	1	1	1	1	1	2										
4119200100	3	1	1	7			1	1	5	1	1	20	1	1	1	1	1	2										
4119200100	3	1	1	7			1	1	5	1	1	20	1	1	1	1	1	2										
4119200100	3	1	1	7			1	1	5	1	1	20	1	1	1	1	1	2										
4119200100	3	1	1	7			1	1	5	1	1	20	1	1	1	1	1	2										
4119200100	3	1	1	7			1	1	5	1																		

Table with columns: Account ID, Status, Location, Date, Amount, and Balance. The table lists various account types (e.g., 1 E302F03) and their corresponding values in dollars. The account IDs include a mix of alphanumeric codes and numeric values. The status column contains '1' or '3'. The location column shows '131 M' or '4 Z1'. The date column has '1 20' or '1 A0'. The amount and balance columns contain numerical values with dollar signs, some in parentheses, representing the monetary amounts.

