



Hermosillo, Sonora, a 12 de Enero de 2022  
Oficio No. EDCE/010/2022  
"2022: Año de la Transformación"

**Dr. Carlos Germán Palafox Moyllers**  
Subsecretario de Egresos de la  
Secretaria de Hacienda  
Presente.-

Con el propósito de dar cumplimiento a la obligación señalada en el artículo 79 fracción VII de nuestra Constitución Política, a fin de que el Ejecutivo Estatal, entregue de forma cabal y oportuna el Cuarto Informe Trimestral 2021, me permito remitirle información consolidada relativa al cierre del mes de Diciembre de 2021 de la Financiera para el Desarrollo Económico de Sonora (FIDESON).

Así mismo le informo que dicho documento fué elaborado en apego a la NUEVA GUIA 2021 que contiene los requerimientos específicos y aspectos técnicos para la elaboración de los Informes de Organismos y Entidades de la Administración Pública Estatal, cumpliendo con el acuerdo por el cual se armoniza la estructura de dichos informes, establecida por el Consejo Nacional de Armonización Contable.

Se anexan todos y cada uno de los formatos requeridos y establecidos en el listado de formatos ETCA "Evaluación Trimestral Contable Armonizada", El respaldo electrónico de la Información será remitido al correo electrónico proporcionado de la Dirección General de Evaluación y Seguimiento del Gasto Público.

Sin otro particular, le reitero la más distinguida de mis consideraciones, quedando a sus apreciables órdenes.

Atentamente

  
Lic. Hugo López Quijera Sánchez  
Encargado de Despacho de FIDESON

c.c.p. C.P. José René Estrada Félix, Director General de Evaluación y Seguimiento del Gasto Público.  
c.c.p. Minutario.

SECRETARIA DE HACIENDA  
SUBSECRETARIA DE EGRESOS  
**RECIBIDO**  
13 ENE. 2022  
DIRECCION GENERAL DE PLANEACION  
Y EVALUACION

**FIDESON**

Centro de Gobierno Estatal Ala Norte, Primer Nivel, Comonfort y Paseo Río Sonora Col. Villa de Seris,  
C.P. 89280, Teléfono: (662) 213 0713, (662) 213 0729, (662) 213 0730, Lada Sin Costo 01 800 230 7171.  
Hermosillo, Sonora / [www.fideson.gob.mx](http://www.fideson.gob.mx)

# Formatos

## Listado de Formatos ETCA "Evaluación Trimestral Contabilidad Armonizada"

<b>I.- Información contable</b>		
1	ETCA-I-01 ✓	Estado de Situación Financiera
2	ETCA-I-02 ✓	Estado de Situación Financiera-Detallado-LDF
3	ETCA-I-03 ✓	Estado de Actividades
4	ETCA-I-04 ✓	Estado de Variación en la Hacienda Pública
5	ETCA-I-05 ✓	Estado de Cambios en la Situación Financiera
6	ETCA-I-06 ✓	Estado de Flujos de Efectivo
7	ETCA-I-07 ✓	Estado Analítico del Activo
8	ETCA-I-08 ✓	Estado Analítico de la Deuda y Otros Pasivos
9	ETCA-I-09 ✓	Informe Analítico de la Deuda y Otros Pasivos-Detallado-LDF
10	ETCA-I-10 ✓	Informe Analítico de Obligaciones Diferentes de Financiamiento-LDF
11	ETCA-I-11 ✓	Informe sobre Pasivos Contingentes
12	ETCA-I-12 ✓	Notas a los Estados Financieros
<b>II.- Información Presupuestaria</b>		
13	ETCA-II-01 ✓	Estado Analítico de Ingresos
14	ETCA-II-02 ✓	Estado Analítico de Ingresos Detallado-LDF
15	ETCA-II-03 ✓	Conciliación entre los Ingresos Presupuestarios y Contables
16	ETCA-II-04 ✓	Estado Analítico del Ejercicio Presupuesto de Egresos
17	ETCA-II-05 ✓	Estado Analítico del Ejercicio Presupuesto de Egresos Detallado-LDF Clasificación Por Objeto del Gasto
18	ETCA-II-06 ✓	Estado Analítico del Ejercicio Presupuesto de Egresos Clasificación Económica (Por Tipo de Gasto)
19	ETCA-II-07 ✓	Estado Analítico del Ejercicio Presupuesto de Egresos Por Unidad Administrativa
20	ETCA-II-08 ✓	Estado Analítico del Ejercicio Presupuesto de Egresos Detallado-LDF Por Unidad Administrativa
21	ETCA-II-09 ✓	Estado Analítico del Ejercicio Presupuesto de Egresos Clasificación Administrativa, Por Poderes
22	ETCA-II-10 ✓	Estado Analítico del Ejercicio Presupuesto de Egresos Clasificación Administrativa, Por tipo de Organismo o Entidad Paraestatal
23	ETCA-II-11 ✓	Estado Analítico del Ejercicio Presupuesto de Egresos Clasificación Funcional (Finalidad y Función)
24	ETCA-II-12 ✓	Estado Analítico del Ejercicio Presupuesto de Egresos -Detallado-LDF Clasificación Funcional (Finalidad y Función)
25	ETCA-II-13 ✓	Estado Analítico del Ejercicio Presupuesto de Egresos Por Partida del Gasto
26	ETCA-II-14 ✓	Estado Analítico del Ejercicio Presupuesto de Egresos - Detallado-LDF (Clasificación de Servicios Personales por Categoría)
27	ETCA-II-15 ✓	Conciliación entre los Egresos Presupuestarios y los Gastos Contables
28	ETCA-II-16 ✓	Endeudamiento Neto
29	ETCA-II-17 ✓	Intereses de la Deuda
<b>III.- Información Programática</b>		
30	ETCA-III-01 ✓	Gasto por Categoría Programática
31	ETCA-III-02 ✓	Gasto por Programa Presupuestario (NO APLICA)
32	ETCA-III-03 ✓	Gasto por Proyectos de Inversión
33	ETCA-III-04 ✓	Informe de Avance Programático
34	ETCA-III-05 ✓	Matriz de Indicadores de Resultados
<b>IV.- Información Complementaria-Anexos.</b>		
35	ETCA-IV-01 ✓	Indicadores de Postura Fiscal
36	ETCA-IV-02 ✓	Balance Presupuestario-LDF
37	ETCA-IV-03 ✓	Relación de Cuentas Bancarias Productivas Específicas
38	ETCA-IV-04 ✓	Relación de Bienes que Componen su Patrimonio (SEGUNDO TRIMESTRE y CUENTA PÚBLICA)
39	ETCA-IV-06 ✓	Clasificación Económica de los Ingresos , de los Gastos y del Financiamiento
40	Anexo A ✓	Análisis de variaciones Programático-Presupuestal
41	Anexo B ✓	Desglose de saldo en Bancos e Inversiones
42	Anexo C ✓	Gasto de acuerdo a la Estructura Programática (LAYOUT EXCEL)

Financiera para el Desarrollo Económico de Sonora  
Estado de Situación Financiera  
Al 31 de Diciembre de 2021

ETCA-I-01

TRIMESTRE: Cuarto 2021

ACTIVO	2021	2020	PASIVO	2021	2020
<b>Activo Circulante</b>			<b>Pasivo Circulante</b>		
Efectivo y Equivalentes	70,649,776.41	31,575,729.77	Cuentas por Pagar a Corto Plazo	31,285,409.81	5,460,354.03
Derechos a Recibir Efectivo o Equivalentes	1,600,720.98	53,086,282.39	Documentos por Pagar a Corto Plazo	-	-
Derechos a Recibir Bienes o Servicios	-	-	Porción a Corto Plazo de la Deuda Pública a Largo Plazo	-	-
Inventarios	-	-	Títulos y Valores a Corto Plazo	-	-
Almacenes	-	-	Pasivos Diferidos a Corto Plazo	-	-
Estimación por Pérdida o Deterioro de Activos Circulantes	52,651,089.30	90,884,015.48	Fondos y Bienes de Terceros en Garantía y/o Administración a Corto Plazo	282,000.00	292,000.00
Otros Activos Circulantes	8,765,348.69	6,298,822.96	Provisiones a Corto Plazo	-	-
			Otros Pasivos a Corto Plazo	-	-
<b>Total de Activos Circulantes</b>	<b>28,364,756.78</b>	<b>76,819.84</b>	<b>Total de Pasivos Circulantes</b>	<b>31,667,409.81</b>	<b>5,772,354.03</b>
<b>Activo No Circulante</b>			<b>Pasivo No Circulante</b>		
Inversiones Financieras a Largo Plazo	-	-	Cuentas por Pagar a Largo Plazo	-	-
Derechos a Recibir Efectivo o Equivalentes a Largo Plazo	366,020,174.93	482,750,142.06	Documentos por Pagar a Largo Plazo	-	-
Bienes Inmuebles, Infraestructura y Construcciones en Proceso	-	-	Deuda Pública a Largo Plazo	145,366,373.40	157,549,088.63
Bienes Muebles	5,001,652.94	5,814,497.75	Pasivos Diferidos a Largo Plazo	-	-
Activos Intangibles	3,353,258.61	3,304,039.81	Fondos y Bienes de Terceros en Garantía y/o en Administración a Largo Plazo	15,950,770.54	19,476,437.10
Depreciación, Deterioro y Amortización Acumulada de Bienes	-	-	Provisiones a Largo Plazo	-	-
Activos Diferidos	-	-			
Estimación por Pérdida o Deterioro de Activos no Circulantes	7,707,540.39	7,466,768.24			
Otros Activos no Circulantes	-	-			
<b>Total de Activos No Circulantes</b>	<b>366,667,538.09</b>	<b>484,401,891.38</b>	<b>Total de Pasivos No Circulantes</b>	<b>161,317,143.94</b>	<b>177,025,525.73</b>
<b>Total de Activos</b>	<b>395,032,294.87</b>	<b>464,476,711.02</b>	<b>Total de Pasivo</b>	<b>192,884,553.75</b>	<b>182,797,879.76</b>
			<b>Hacienda Pública/Patrimonio</b>		
			<b>Hacienda Pública/Patrimonio Contribuido</b>		
			Aportaciones	154,757,013.55	234,757,013.55
			Donaciones de Capital	-	-
			Actualización de la Hacienda Pública/Patrimonio	-	-
			<b>Hacienda Pública/Patrimonio Generado</b>	<b>47,390,727.57</b>	<b>46,923,817.71</b>
			Resultados del Ejercicio (Ahorro/ Desahorro)	196,783.77	21,925,590.85
			Resultados de Ejercicios Anteriores	47,193,933.80	24,998,226.86
			Revalúos	-	-
			Reservas	-	-
			Rectificaciones de Resultados de Ejercicios Anteriores	-	-
			<b>Exceso o Insuficiencia en la Actualización de la Hacienda Pública/Patrimonio</b>	<b>-</b>	<b>-</b>
			Resultado por Posición Monetaria	-	-
			Resultado por Tenencia de Activos no Monetarios	-	-
			<b>Total Hacienda Pública/Patrimonio</b>	<b>202,147,741.12</b>	<b>281,680,831.26</b>
			<b>Total de Pasivo y Hacienda Pública/Patrimonio</b>	<b>395,032,294.87</b>	<b>464,476,711.02</b>

"Bajo protesta de decir verdad declaramos que los Estados Financieros y sus Notas, son razonablemente correctos y son responsabilidad del emisor"

Elaboró  
C.P. Martín G. Portela Duarte  
Subdirector de Control Interno Admtno.

Autorizó/Revisó  
C.P. Guadalupe Luna Santacruz  
Directora de Contabilidad y Finanzas


Financiera para el Desarrollo Económico de Sonora  
Estado de Situación Financiera - Detallado - LDF  
Al 31 de Diciembre de 2020 y al 31 de Diciembre de 2021 (b)

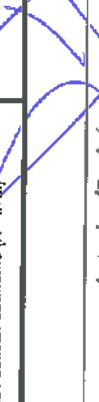
ETCA-1-02

TRIMESTRE: Cuarto 2021

Concepto (c)	2021	31 de diciembre de 2020	Concepto (c)	2021	31 de diciembre de 2020
<b>ACTIVO</b>			<b>PASIVO</b>		
Activo Circulante			Activo Circulante		
a. Efectivo y Equivalencias (e=a1+a2+a3+a4+a5+a6+a7)	70,649,776.41	31,575,729.77	a. Cuentas por Pagar a Corto Plazo (e=a1+a2+a3+a4+a5+a6+a7+a8+a9)	31,285,408.81	5,480,354.03
a1) Efectivo			a1) Servicios Personales por Pagar a Corto Plazo		141,538.17
a2) Bancos/Tesorería	9,316,584.36	9,936,207.78	a2) Proveedores por Pagar a Corto Plazo	197,669.15	
a3) Bancos/Dependencias y Otros			a3) Contratistas por Obras Públicas por Pagar a Corto Plazo		
a4) Inversiones Temporales (Hasta 3 meses)	61,313,192.05	21,619,521.98	a4) Participaciones y Aportaciones por Pagar a Corto Plazo		
a5) Fondos con Alocación Específica			a5) Transferencias Otorgadas por Pagar a Corto Plazo	25,087,777.00	
a6) Depósitos de Fondos de Terceros en Garantía y/o Administración	20,000.00	20,000.00	a6) Intereses, Comisiones y Otros Gastos de la Deuda Pública por Pagar a Corto Plazo		283,022.62
a7) Otros Efectivos y Equivalentes			a7) Retenciones y Contribuciones por Pagar a Corto Plazo	304,155.53	
b. Derechos a Recibir Efectivo o Equivalentes (b=b1+b2+b3+b4+b5+b6+b7)	1,600,720.98	53,086,282.39	a8) Devoluciones de la Ley de Ingresos por Pagar a Corto Plazo		
b1) Inversiones Financieras de Corto Plazo			a9) Otras Cuentas por Pagar a Corto Plazo	5,695,818.13	5,045,793.24
b2) Cuentas por Cobrar a Corto Plazo			b. Documentos por Pagar a Corto Plazo (b=b1+b2+b3)		
b3) Deudores Diversos por Cobrar a Corto Plazo	1,600,720.98	53,086,282.39	b1) Documentos Comerciales por Pagar a Corto Plazo		
b4) Ingresos por Recuperar a Corto Plazo			b2) Documentos con Contratistas por Obras Públicas por Pagar a Corto Plazo		
b5) Deudores por Anticipos de la Tesorería a Corto Plazo			b3) Otros Documentos por Pagar a Corto Plazo		
b6) Préstamos Otorgados a Corto Plazo			c. Porción a Corto Plazo de la Deuda Pública a Largo Plazo (c=c1+c2)		
b7) Otros Derechos a Recibir Efectivo o Equivalentes a Corto Plazo			c1) Fondos a Corto Plazo de la Deuda Pública		
c. Derechos a Recibir Bienes o Servicios (c=c1+c2+c3+c4+c5)			c2) Porción a Corto Plazo de Arrendamiento Financiero		
c1) Anticipo a Proveedores por Adquisición de Bienes y Prestación de Servicios a Corto Plazo			d. Títulos y Valores a Corto Plazo		
c2) Anticipo a Proveedores por Adquisición de Bienes Inmuebles y Muebles a Corto Plazo			e. Pasivos Diferidos a Corto Plazo (e=e1+e2+e3)		
c3) Anticipo a Proveedores por Adquisición de Bienes Intangibles a Corto Plazo			e1) Ingresos Cobrados por Adelantado a Corto Plazo		
c4) Anticipo a Contratistas por Obras Públicas a Corto Plazo			e2) Intereses Cobrados por Adelantado a Corto Plazo		
c5) Otros Derechos a Recibir Bienes o Servicios a Corto Plazo			e3) Otros Pasivos Diferidos a Corto Plazo		
d. Inventarios (d=d1+d2+d3+d4+d5)			f. Fondos y Bienes de Terceros en Garantía y/o Administración a Corto Plazo (f=f1+f2+f3+f4+f5+f6)	282,000.00	282,000.00
d1) Inventario de Mercancías para Venta			f1) Fondos en Garantía a Corto Plazo		
d2) Inventario de Mercancías Terminadas			f2) Fondos en Administración a Corto Plazo	282,000.00	282,000.00
d3) Inventario de Mercancías en Proceso de Elaboración			f3) Fondos Contingentes a Corto Plazo		
d4) Inventario de Materias Primas, Materiales y Suministros para Producción			f4) Fondos de Fideicomisos, Mandatos y Contratos Análogos a Corto Plazo		
d5) Bienes en Tránsito			f5) Otros Fondos de Terceros en Garantía y/o Administración a Corto Plazo		
e. Almacenes			f6) Valores y Bienes en Garantía a Corto Plazo		
f. Estimación por Pérdida o Detención de Activos Circulantes (f=f1+f2)	52,651,089.30	90,884,015.48	g. Provisiones a Corto Plazo (g=g1+g2+g3)		

Concepto (c)	2021	31 de diciembre de 2020	Concepto (c)	2021	31 de diciembre de 2020
f1) Estimaciones para Cuentas Incobrables por Derechos a Recibir Efectivo o Equivalentes	52,651,089.30	-	g1) Provisión para Demandas y Juicios a Corto Plazo	-	80,864,015.48
f2) Estimación por Deterioro de Inventario	-	-	g2) Provisión para Contingencias a Corto Plazo	-	-
g. Otros Activos Circulantes (g1+g2+g3+g4)	8,765,348.69	6,298,822.96	g3) Otras Provisiones a Corto Plazo	-	-
g1) Valores en Garantía	-	-	h. Otros Pasivos a Corto Plazo (h1+h2+h3)	-	-
g2) Bienes en Garantía (excluye depósitos de fondos)	-	-	h1) Ingresos por Clasificar	-	-
g3) Bienes Derivados de Embargos, Decomisos, Aseguramientos y Dación en Pago	8,765,348.69	6,298,822.96	h2) Reaudación por Participar	-	-
g4) Adquisición con Fondos de Terceros	-	-	h3) Otros Pasivos Circulantes	-	-
IA. Total de Activos Circulantes (IA = a + b + c + d + e + f + g)	28,384,758.78	76,819.64	IIA. Total de Pasivos Circulantes (IIA = a + b + c + d + e + f + g + h)	31,587,409.81	5,772,354.03
Activo No Circulante	-	-	Pasivo No Circulante	-	-
a. Inversiones Financieras a Largo Plazo	-	-	a. Cuentas por Pagar a Largo Plazo	-	-
b. Derechos a Recibir Efectivo o Equivalentes a Largo Plazo	386,020,174.93	462,750,142.06	b. Documentos por Pagar a Largo Plazo	-	-
c. Bienes inmuebles, Infraestructura y Construcciones en Proceso	-	-	c. Deuda Pública a Largo Plazo	145,366,373.40	157,549,085.63
d. Bienes Muebles	5,001,652.94	5,814,497.75	d. Pasivos Diferidos a Largo Plazo	-	-
e. Activos Intangibles	3,353,258.61	3,304,039.81	e. Fondos y Bienes de Terceros en Garantía y/o en Administración a Largo Plazo	15,950,770.54	19,478,437.10
f. Depreciación, Deterioro y Amortización Acumulada de Bienes	-	-	f. Provisiones a Largo Plazo	-	-
g. Activos Diferidos	-	-	IIIB. Total de Pasivos No Circulantes (IIIB = a + b + c + d + e + f)	161,317,143.94	177,025,525.73
h. Estimación por Pérdida o Deterioro de Activos no Circulantes	4,374,949.74	4,477,660.73	II. Total del Pasivo (II = IIA + IIIB)	192,884,553.75	182,797,879.78
i. Otros Activos no Circulantes	3,332,588.65	2,989,127.51	HACIENDA PÚBLICA/PATRIMONIO	-	-
IB. Total de Activos No Circulantes (IB = a + b + c + d + e + f + g + h + i)	366,667,538.06	464,401,861.36	IIIA. Hacienda Pública/Patrimonio Contribuido (IIIA = a + b + c)	154,757,013.55	234,757,013.55
I. Total del Activo (I = IA + IB)	395,032,294.67	464,478,711.02	a. Aportaciones	196,783.77	21,925,590.85
			b. Donaciones de Capital	47,193,933.80	24,368,226.86
			c. Actualización de la Hacienda Pública/Patrimonio	-	-
			IIIB. Hacienda Pública/Patrimonio Generado (IIIB = a + b + c + d + e)	47,390,727.57	46,823,817.11
			a. Resultados del Ejercicio (Ahorro/ Desahorro)	-	-
			b. Resultados de Ejercicios Anteriores	-	-
			c. Revalúos	-	-
			d. Reservas	-	-
			e. Rectificaciones de Resultados de Ejercicios Anteriores	-	-
			IIIC. Exceso o Insuficiencia en la Actualización de la Hacienda Pública/Patrimonio (IIIC = a + b)	-	-
			a. Resultado por Posición Monetaria	-	-
			b. Resultado por Tenencia de Activos no Monetarios	-	-
			III. Total Hacienda Pública/Patrimonio (III = IIIA + IIIB + IIIC)	202,147,741.12	281,680,831.26
			IV. Total del Pasivo y Hacienda Pública/Patrimonio (IV = IIA + III)	385,032,294.87	464,478,711.02

Elaboró  
  
C.P. Martín G. Portela Duarte  
Subdirector de Control Interno Admtnvo.


Autorizo/Revisó  
  
C.P. Guadalupe Luna Santaruz  
Directora de Contabilidad y Finanzas

TRIMESTRE: Cuarto 2021

	2021	2020
<b>INGRESOS Y OTROS BENEFICIOS</b>		
<b>Ingresos de Gestión</b>	<b>6,939,066.71</b>	<b>11,632,850.57</b>
Impuestos	-	-
Cuotas y Aportaciones de Seguridad Social	-	-
Contribuciones de Mejoras	-	-
Derechos	-	-
Productos	-	-
Aprovechamientos	-	-
Ingresos por Venta de Bienes y Prestación de Servicios	6,939,066.71	11,632,850.57
<b>Participaciones, Aportaciones, Convenios, Incentivos Derivados de la Colaboración Fiscal, Fondos Distintos de Aportaciones, Transferencias, Asignaciones, Subsidios y Subvenciones, y Pensiones y Jubilaciones</b>	<b>44,282,625.32</b>	<b>79,247,176.08</b>
Participaciones, Aportaciones, Convenios, Incentivos Derivados de la Colaboración Fiscal y Fondos Distintos de Aportaciones	-	-
Transferencias, Asignaciones, Subsidios y Subvenciones, y Pensiones y Jubilaciones	44,282,625.32	79,247,176.08
<b>Otros Ingresos y Beneficios</b>	<b>50,074.81</b>	<b>69,114.81</b>
Ingresos Financieros	-	-
Incremento por Variación de Inventarios	-	-
Disminución del Exceso de Estimaciones por Pérdida o Deterioro u Obsolescencia	-	-
Disminución del Exceso de Provisiones	-	-
Otros Ingresos y Beneficios Varios	50,074.81	69,114.81
<b>Total de Ingresos y Otros Beneficios</b>	<b>51,271,766.84</b>	<b>90,949,141.46</b>
<b>GASTOS Y OTRAS PÉRDIDAS</b>		
<b>Gastos de Funcionamiento</b>	<b>24,976,400.93</b>	<b>22,287,496.83</b>
Servicios Personales	22,065,023.76	19,247,176.08
Materiales y Suministros	348,933.49	469,936.12
Servicios Generales	2,562,443.68	2,580,384.63
<b>Transferencias, Asignaciones, Subsidios y Otras Ayudas</b>	<b>25,087,777.00</b>	-
Transferencias Internas y Asignaciones al Sector Público	-	-
Transferencias al Resto del Sector Público	25,087,777.00	-
Subsidios y Subvenciones	-	-
Ayudas Sociales	-	-
Pensiones y Jubilaciones	-	-
Transferencias a Fideicomisos, Mandatos y Contratos Análogos	-	-
Transferencias a la Seguridad Social	-	-
Donativos	-	-
Transferencias al Exterior	-	-
<b>Participaciones y Aportaciones</b>	-	-
Participaciones	-	-
Aportaciones	-	-
Convenios	-	-
<b>Intereses, Comisiones y Otros Gastos de la Deuda Pública</b>	-	-
Intereses de la Deuda Pública	-	-
Comisiones de la Deuda Pública	-	-
Gastos de la Deuda Pública	-	-
Costo por Coberturas	-	-
Apoyos Financieros	-	-
<b>Otros Gastos y Pérdidas Extraordinarias</b>	<b>1,010,795.14</b>	<b>46,736,053.78</b>
Estimaciones, Depreciaciones, Deterioros, Obsolescencia y Amortizaciones	1,010,899.96	1,028,866.78
Provisiones	-	-
Disminución de Inventarios	-	-
Aumento por Insuficiencia de Estimaciones por Pérdida o Deterioro u Obsolescencia	-	-
Aumento por Insuficiencia de Provisiones	-	-
Otros Gastos	104.82	45,707,167.00
<b>Inversión Pública</b>	-	-
Inversión Pública no Capitalizable	-	-
<b>Total de Gastos y Otras Pérdidas</b>	<b>51,074,973.07</b>	<b>69,023,550.61</b>
<b>Resultados del Ejercicio (Ahorro/Desahorro)</b>	<b>196,793.77</b>	<b>21,925,590.85</b>

Bajo protesta de decir verdad declaramos que los Estados Financieros y sus Notas, son razonablemente correctos y son responsabilidad del emisor

  
Elaboró  
C.P. Martín G. Bortela Duarte  
Subdirector de Control Interno Admitivo.

  
Autorizó/Revisó  
C.P. Guadalupe Luna Santacruz  
Directora de Contabilidad y Finanzas

Financiera para el Desarrollo Económico de Sonora  
Estado de Variación en la Hacienda Pública  
Del 01 de Enero al 31 de Diciembre de 2021

ETCA-I-04

TRIMESTRE: Cuarto 2021

Concepto	Hacienda Pública / Patrimonio Contribuido	Hacienda Pública / Patrimonio Generado de Ejercicios Anteriores	Hacienda Pública / Patrimonio Generado del Ejercicio	Exceso o Insuficiencia en la Actualización de la Hacienda Pública / Patrimonio	Total
Hacienda Pública / Patrimonio Contribuido Neto de 2020	234,767,013.86				234,767,013.86
Aportaciones	234,767,013.86				234,767,013.86
Donaciones de Capital					-
Actualización de la Hacienda Pública/Patrimonio					-
Hacienda Pública / Patrimonio Generado Neto de 2020		24,008,228.86	21,026,590.86		45,034,819.71
Resultados del Ejercicio (Ahorro/Desahorro)			21,026,590.86		21,026,590.86
Resultados de Ejercicios Anteriores		24,008,228.86			24,008,228.86
Revalúos					-
Reservas					-
Rectificaciones de Resultados de Ejercicios Anteriores					-
Exceso o Insuficiencia en la Actualización de la Hacienda Pública / Patrimonio Neto de 2020				-	-
Resultado por Posición Monetaria					-
Resultado por Tenencia de Activos no Monetarios					-
Hacienda Pública / Patrimonio Neto Final de 2020	234,767,013.86	24,008,228.86	21,026,590.86	-	281,801,833.58
Cambios en la Hacienda Pública / Patrimonio Contribuido Neto de 2021	80,000,000.00				80,000,000.00
Aportaciones	80,000,000.00				80,000,000.00
Donaciones de Capital					-
Actualización de la Hacienda Pública/Patrimonio					-
Variaciones de la Hacienda Pública / Patrimonio Generado Neto de 2021		22,195,708.84	24,728,797.86		46,924,506.70
Resultados del Ejercicio (Ahorro/Desahorro)			188,793.77		188,793.77
Resultados de Ejercicios Anteriores		22,195,708.84	21,026,590.86		279,114.88
Revalúos					-
Reservas					-
Rectificaciones de Resultados de Ejercicios Anteriores					-
Cambios en el Exceso o Insuficiencia en la Actualización de la Hacienda Pública / Patrimonio Neto de 2021				-	-
Resultado por Posición Monetaria					-
Resultado por Tenencia de Activos no Monetarios					-
Hacienda Pública / Patrimonio Neto Final de 2021	164,767,013.86	47,193,937.80	106,793.77	-	202,147,745.43

Elaboró

C.P. Martín G. Portela Duarte  
Subdirector de Control Interno Adm. Inv.

Autorizó/Revisó

C.P. Guadalupe Luna Santacruz  
Directora de Contabilidad y Finanzas

Financiera para el Desarrollo Económico de Sonora  
Estado de Cambios en la Situación Financiera  
Del 01 de Enero al 31 de Diciembre de 2021

ETCA-I-05

TRIMESTRE: Cuarto 2021

	Origen	Aplicación
<b>Activo</b>	<b>149,269,133.50</b>	<b>79,822,717.35</b>
<b>Activo Circulante</b>	<b>51,485,561.41</b>	<b>79,773,488.55</b>
Efectivo y Equivalentes	0.00	39,074,046.64
Derechos a Recibir Efectivo o Equivalentes	51,485,561.41	0.00
Derechos a Recibir Bienes o Servicios	0.00	0.00
Inventario	0.00	0.00
Almacenes	0.00	0.00
Estimación por Pérdida o Deterioro de Activos Circulantes	0.00	39,232,926.18
Otros Activos Circulantes	0.00	2,466,525.73
<b>Activo No Circulante</b>	<b>97,783,572.09</b>	<b>49,218.80</b>
Inversiones Financieras a Largo Plazo	0.00	0.00
Derechos a Recibir Efectivo o Equivalentes a Largo Plazo	96,729,967.13	0.00
Bienes Inmuebles, Infraestructura y Construcciones en Proceso	0.00	0.00
Bienes Muebles	812,644.81	0.00
Activos Intangibles	0.00	49,218.80
Depreciación, Deterioro y Amortización Acumulada de Bienes	240,760.15	0.00
Activos Diferidos	0.00	0.00
Estimación por Pérdida o Deterioro de Activos no Circulantes	0.00	0.00
Otros Activos no Circulantes	0.00	0.00
<b>Pasivo</b>	<b>25,805,055.78</b>	<b>15,718,381.79</b>
<b>Pasivo Circulante</b>	<b>25,805,055.78</b>	<b>10,000.00</b>
Cuentas por Pagar a Corto Plazo	25,805,055.78	0.00
Documentos por Pagar a Corto Plazo	0.00	0.00
Porción a Corto Plazo de la Deuda Pública a Largo Plazo	0.00	0.00
Títulos y Valores a Corto Plazo	0.00	0.00
Pasivos Diferidos a Corto Plazo	0.00	0.00
Fondos y Bienes de Terceros en Garantía y/o Administración a Corto Plazo	0.00	10,000.00
Provisiones a Corto Plazo	0.00	0.00
Otros Pasivos a Corto Plazo	0.00	0.00
<b>Pasivo No Circulante</b>	<b>0.00</b>	<b>15,708,381.79</b>
Cuentas por Pagar a Largo Plazo	0.00	0.00
Documentos por Pagar a Largo Plazo	0.00	0.00
Deuda Pública a Largo Plazo	0.00	12,182,715.23
Pasivos Diferidos a Largo Plazo	0.00	0.00
Fondos y Bienes de Terceros en Garantía y/o en Administración a Largo Plazo	0.00	3,525,666.56
Provisiones a Largo Plazo	0.00	0.00
<b>HACIENDA PUBLICA/PATRIMONIO</b>	<b>22,195,706.94</b>	<b>101,728,797.08</b>
<b>Hacienda Pública/Patrimonio Contribuido</b>	<b>0.00</b>	<b>80,000,000.00</b>
Aportaciones		80,000,000.00
Donaciones de Capital		
Actualización de la Hacienda Pública/Patrimonio		
<b>Hacienda Pública/Patrimonio Generado</b>	<b>22,195,706.94</b>	<b>21,728,797.08</b>
Resultados del Ejercicio (Ahorro/ Desahorro)	0.00	21,728,797.08
Resultados de Ejercicios Anteriores	22,195,706.94	0.00
Revalúos	0.00	0.00
Reservas	0.00	0.00
Rectificaciones de Resultados de Ejercicios Anteriores	0.00	0.00
<b>Excesos o Insuficiencia en la Actualización de la Hacienda Pública/Patrimonio</b>	<b>0.00</b>	<b>0.00</b>
Resultado por Posición Monetaria		
Resultado por Tenencia de Activos no Monetarios		

Bajo protesta de decir verdad declaramos que los Estados Financieros y sus Notas, son razonablemente correctos y son responsabilidad del emisor

Elaboró

C.P. Martín G. Portela Duarte  
Subdirector de Control Interno Adm. Int.

Autorizó/Revisó

C.P. Guadalupe Elena Santacruz  
Directora de Contabilidad y Finanzas



**Financiera para el Desarrollo Economico de Sonora**  
**Estado de Flujos de Efectivo**  
**Al 31 de Diciembre de 2021**

**ETCA-I-06**

**TRIMESTRE: Cuarto 2021**

Concepto	2021	2020
<b>Flujos de Efectivo de las Actividades de Operación</b>		
<b>Origen</b>	<b>63,933,962.79</b>	<b>90,880,026.65</b>
Impuestos	0.00	0.00
Cuotas y Aportaciones de Seguridad Social	0.00	0.00
Contribuciones de mejoras	0.00	0.00
Derechos	0.00	0.00
Productos	0.00	0.00
Aprovechamientos	0.00	0.00
Ingresos por Venta de Bienes y Prestación de Servicios	9,859,565.21	11,632,850.57
Participaciones, Aportaciones, Convenios, Incentivos Derivados de la Colaboración Fiscal y Fondos Distintos de Aportaciones	0.00	0.00
Transferencias, Asignaciones, Subsidios y Subvenciones, y Pensiones y Jubilaciones	44,282,625.32	79,247,176.08
Otros Orígenes de Operación	9,791,772.26	0.00
<b>Aplicación</b>	<b>24,810,697.35</b>	<b>74,876,184.39</b>
Servicios Personales	22,065,023.76	19,247,176.08
Materiales y Suministros	347,739.29	454,911.86
Servicios Generales	2,397,934.30	2,412,605.72
Transferencias Internas y Asignaciones al Sector Público	0.00	0.00
Transferencias al resto del Sector Público	0.00	0.00
Subsidios y Subvenciones	0.00	0.00
Ayudas Sociales	0.00	0.00
Pensiones y Jubilaciones	0.00	0.00
Transferencias a Fideicomisos, Mandatos y Contratos Análogos	0.00	0.00
Transferencias a la Seguridad Social	0.00	0.00
Donativos	0.00	0.00
Transferencias al Exterior	0.00	0.00
Participaciones	0.00	0.00
Aportaciones	0.00	0.00
Convenios	0.00	0.00
Otras Aplicaciones de Operación	0.00	52,761,490.73
<b>Flujos Netos de Efectivo por Actividades de Operación</b>	<b>39,123,265.44</b>	<b>16,003,842.26</b>
<b>Flujos de Efectivo de las Actividades de Inversión</b>		
<b>Origen</b>	<b>0.00</b>	<b>0.00</b>
Bienes Inmuebles, Infraestructura y Construcciones en Proceso		
Bienes Muebles		
Otros Orígenes de Inversión		
<b>Aplicación</b>	<b>49,218.80</b>	<b>62,064.42</b>
Bienes Inmuebles, Infraestructura y Construcciones en Proceso	0.00	0.00
Bienes Muebles	0.00	22,527.20
Otras Aplicaciones de Inversión	49,218.80	39,537.22
<b>Flujos Netos de Efectivo por Actividades de Inversión</b>	<b>-49,218.80</b>	<b>-62,064.42</b>
<b>Flujo de Efectivo de las Actividades de Financiamiento</b>		
<b>Origen</b>	<b>0.00</b>	<b>0.00</b>
Endeudamiento Neto	0.00	0.00
Interno	0.00	0.00
Externo	0.00	0.00
Otros Orígenes de Financiamiento	0.00	0.00
<b>Aplicación</b>	<b>0.00</b>	<b>0.00</b>
Servicios de la Deuda	0.00	0.00
Interno	0.00	0.00
Externo	0.00	0.00
Otras Aplicaciones de Financiamiento	0.00	0.00
<b>Flujos netos de Efectivo por Actividades de Financiamiento</b>	<b>0.00</b>	<b>0.00</b>
<b>Incremento/Disminución Neta en el Efectivo y Equivalentes al Efectivo</b>	<b>39,074,046.64</b>	<b>15,941,777.84</b>
<b>Efectivo y Equivalentes al Efectivo al Inicio del Ejercicio</b>	<b>31,575,729.77</b>	<b>15,633,951.93</b>
<b>Efectivo y Equivalentes al Efectivo al Final del Ejercicio</b>	<b>70,649,776.41</b>	<b>31,575,729.77</b>

Bajo protesta de decir verdad declaramos que los Estados Financieros y sus Notas, son razonablemente correctos y son responsabilidad del emisor

Elaboró

C.P. Martín G. Portela Duarte  
 Subdirector de Control Interno Admtivo.

Autorizó/Revisó

C.P. Guadalupe Luna Santacruz  
 Directora de Contabilidad y Finanzas

**Financiera para el Desarrollo Economico de Sonora**  
**Estado Analítico del Activo**  
 Del 01 de Enero al 31 de Diciembre de 2021


ETCA-I-07

**TRIMESTRE: Cuarto 2021**

Concepto	Saldo Inicial 1	Cargos del Periodo 2	Abonos del Periodo 3	Saldo Final 4 (1+2-3)	Variación del Periodo (4-1)
<b>ACTIVO</b>	464,478,711.02	790,405,409.24	859,851,825.39	395,032,294.87	-69,446,416.15
<b>Activo Circulante</b>	76,819.64	375,724,196.18	347,436,259.04	28,364,756.78	28,287,937.14
Efectivo y Equivalentes	31,575,729.77	280,797,332.21	241,723,285.57	70,649,776.41	39,074,046.64
Derechos a Recibir Efectivo o Equivalentes	53,086,282.39	52,733,074.86	104,218,636.27	1,600,720.98	-51,485,561.41
Derechos a Recibir Bienes o Servicios	0.00	0.00	0.00	0.00	0.00
Inventarios	0.00	0.00	0.00	0.00	0.00
Almacenes	0.00	0.00	0.00	0.00	0.00
Estimación por Pérdida o Deterioro de Activos Circulantes	-90,884,015.48	38,253,260.38	20,334.20	-52,651,089.30	38,232,926.18
Otros Activos Circulantes	6,298,822.96	3,940,528.73	1,474,003.00	8,765,348.69	2,466,525.73
<b>Activo No Circulante</b>	464,401,891.38	414,681,213.06	512,415,566.35	366,667,538.09	-97,734,353.29
Inversiones Financieras a Largo Plazo	0.00	0.00	0.00	0.00	0.00
Derechos a Recibir Efectivo o Equivalentes a Largo Plazo	462,750,142.06	413,945,193.97	510,675,161.10	366,020,174.93	-96,729,967.13
Bienes Inmuebles, Infraestructura y Construcciones en Proceso	0.00	0.00	0.00	0.00	0.00
Bienes Muebles	5,814,497.75	0.00	812,844.81	5,001,652.94	-812,844.81
Activos Intangibles	3,304,039.81	49,218.80	0.00	3,353,258.61	49,218.80
Depreciación, Deterioro y Amortización Acumulada de Bienes	-7,466,788.24	686,800.29	927,560.44	-7,707,548.39	-240,760.15
Activos Diferidos	0.00	0.00	0.00	0.00	0.00
Estimación por Pérdida o Deterioro de Activos no Circulantes	0.00	0.00	0.00	0.00	0.00
Otros Activos no Circulantes	0.00	0.00	0.00	0.00	0.00

Bajo protesta de decir verdad declaramos que los Estados Financieros y sus Notas, son razonablemente correctos y son responsabilidad del emisor

  
 Elaboró  
 C.P. Martín G. Portela Duarte  
 Subdirector de Control Interno Admtivo.

  
 Autorizó/Revisó  
 C.P. Guadalupe Luna Santacruz  
 Directora de Contabilidad y Finanzas

Financiera para el Desarrollo Economico de Sonora  
 Estado Analítico de la Deuda y Otros Pasivos  
 Del 01 de Enero al 31 de Diciembre de 2021

ETCA-I-08

TRIMESTRE: Cuarto 2021

DENOMINACIÓN DE LAS DEUDAS	MONEDA DE CONTRATACIÓN	INSTITUCIÓN O PAÍS ACREEDOR	SALDO INICIAL DEL PERIODO	SALDO FINAL DEL PERIODO
<b>DEUDA PÚBLICA</b>				
<b>Corto Plazo</b>				
<b>Deuda Interna</b>			0.00	0.00
Instituciones de Crédito			0.00	0.00
Títulos y Valores				
Arrendamientos Financieros				
<b>Deuda Externa</b>			0.00	0.00
Organismos Financieros Internacionales			0.00	
Deuda Bilateral				
Títulos y Valores				
Arrendamientos Financieros				
<b>Subtotal Corto Plazo</b>			0.00	0.00
<b>Largo Plazo</b>				
<b>Deuda Interna</b>			157,549,088.63	145,366,373.40
Instituciones de Crédito			157,549,088.63	145,366,373.40
Títulos y Valores				
Arrendamientos Financieros				
<b>Deuda Externa</b>			0.00	0.00
Organismos Financieros Internacionales				
Deuda Bilateral				
Títulos y Valores				
Arrendamientos Financieros				
<b>Subtotal Largo Plazo</b>			157,549,088.63	145,366,373.40
Otros Pasivos			25,248,791.13	47,518,180.35
<b>Total Deuda y Otros Pasivos</b>			<b>182,797,879.76</b>	<b>192,884,553.75</b>

Bajo protesta de decir verdad declaramos que los Estados Financieros y sus Notas, son razonablemente correctos y son responsabilidad del emisor

Elaboró  
 C.P. Martín G. Portela Duarte  
 Subdirector de Control Interno Admtivo.

Autorizó/Revisó  
 C.P. Guadalupe Luna Santacruz  
 Directora de Contabilidad y Finanzas

**Financiera para el Desarrollo Económico de Sonora**  
**Informe Analítico de la Deuda Pública y Otros Pasivos - LDF**  
 Del 01 de Enero al 31 de Diciembre de 2021

ETCA-I-09


**TRIMESTRE: Cuarto 2021**

Denominación de la Deuda Pública y Otros Pasivos (c)	Saldo al 31 de diciembre de 2019(d)	Disposiciones del Periodo (e)	Amortizaciones del Periodo (f)	Revaluaciones, Reclaficaciones y Otros Ajustes (g)	Saldo Final del Periodo (h) h=c+e+g-f	Pago de Intereses del Periodo (i)	Pago de Comisiones y demás costos asociados durante el Periodo (j)
<b>1. Deuda Pública (1=A+B)</b>	157,546,088.63		12,182,715.20		145,363,373.43		
<b>A. Corto Plazo (A=a1+a2+a3)</b>	157,546,088.63		12,182,715.20		145,366,373.40		
a1) Instituciones de Crédito							
a2) Títulos y Valores							
a3) Arrendamientos Financieros							
<b>B. Largo Plazo (B=b1+B2+B3)</b>	157,546,088.63		12,182,715.20		145,366,373.40		
b1) Instituciones de Crédito							
b2) Títulos y Valores							
b3) Arrendamientos Financieros							
<b>2. Otros Pasivos</b>	25,244,791.13				47,518,180.35		
<b>3. Total de la Deuda Pública y Otros Pasivos (3=1+2)</b>	182,790,879.76		12,182,715.20		192,881,553.75		
<b>4. Deuda Contingente 1 (Informativa)</b>							
A. Deuda Contingente 1							
B. Deuda Contingente 2							
C. Deuda Contingente XX							
<b>5. Valor de Instrumentos Bono Cupón Cero 2 (Informativo)</b>							
A. Instrumento Bono Cupón Cero 1							
B. Instrumento Bono Cupón Cero 2							
C. Instrumento Bono Cupón Cero XX							

Se refiere a cualquier financiamiento sin fuente o garantía de pago definida, que sea asumida de manera solidaria o subsidiaria por las Entidades Federativas con sus Municipios, organismos descentralizados y empresas de participación estatal mayoritaria y fiduciarios, locales o municipales, y por los Municipios con sus respectivos organismos descentralizados y empresas de participación municipal mayoritaria.

Se refiere al valor del Bono Cupón Cero que respalda el pago de los créditos asociados al mismo (Activo).

Obligaciones a Corto Plazo (k)	Monto Contratado (l)	Plazo Pactado (m)	Tasa de Interés (n)	Comisiones y Costos Relacionados (o)	Tasa Efectiva (p)
<b>6. Obligaciones a Corto Plazo (Informativo)</b>					
A. Crédito 1					
B. Crédito 2					
C. Crédito XX					

Elaboró 

**C.P. Martín G. Portela Duarte**  
 Subdirector de Control Interno Admitivo

Autorizó/Revisó  
  
**C.P. Guadalupe Luna Santacruz**  
 Directora de Contabilidad y Finanzas

**Financiera para el Desarrollo Económico de Sonora**  
**Informe Analítico de Obligaciones Diferentes de Financiamientos – LDF**  
 Del 01 de Enero al 31 de Diciembre de 2021

ETCA-I-10


TRIMESTRE: Cuarto 2021

(PESOS)

Denominación de las Obligaciones Diferentes de Financiamiento (c)	Fecha del Contrato (e)	Fecha de inicio de operación del proyecto (e)	Fecha de vencimiento (f)	Monto de la inversión pactado (g)	Plazo pactado (h)	Monto promedio mensual del pago de la contraprestación (i)	Monto promedio mensual del pago de la contraprestación correspondiente al pago de inversión (j)	Monto pagado de la inversión al XX de XXXXXX de 2021 (k)	Monto pagado de la inversión actualizado al XX de XXXXXX de 2021 (l)	Saldo pendiente por pagar de la inversión al XX de XXXXXX de 2021 (m = g - l)
A. Asociaciones Público Privadas (APPs) (A+a+b+c+d)										
a) APP 1										
b) APP 2										
c) APP 3										
d) APP XX										
B. Otros Instrumentos (E=e+b+c+d)										
a) Otro Instrumento 1		# VALOR!								
b) Otro Instrumento 2		NADA QUE INFORMAR EN ESTE APARTADO								
c) Otro Instrumento 3										
d) Otro Instrumento XX										
C. Total de Obligaciones Diferentes de Financiamiento (C=A+E)		# VALOR!								



Elaboró  
 C.P. Martín G. Portela Duarte  
 Subdirector de Control Interno Admitivo.



Autentizó/Revisó  
 C.P. Guadalupe Luna S.  
 Directora de Contabilidad y Finanzas

Financiera para el Desarrollo Economico de Sonora  
Informe sobre Pasivos Contingentes  
Al 31 de Diciembre de 2021

ETCA-I-11

TRIMESTRE: Cuarto 2021

A Corto Plazo

NADA QUE INFORMAR EN ESTE APARTADO

A Mediano Plazo

**INFORME SOBRE PASIVOS CONTINGENTES:** Informar las obligaciones que tienen su origen en

hechos específicos e independientes del pasado que en el futuro pueden ocurrir o no, y de

acuerdo con lo que acontezca, desaparecen o se convierten en pasivos reales por ejemplo,


juicios, garantías, avales, costos de planes de pensiones, jubilaciones, etc.

A Largo Plazo

NADA QUE INFORMAR EN ESTE APARTADO

Bajo protesta de decir verdad declaramos que los Estados Financieros y sus Notas, son razonablemente correctos y son responsabilidad del emisor

  
Elaboró  
C.P. Martín G. Portela Duarte  
Subdirector de Control Interno Admtivo.

  
Autorizó/Revisó  
C.P. Guadalupe Luna Santacruz  
Directora de Contabilidad y Finanzas

## FINANCIERA PARA EL DESARROLLO ECONOMICO DE SONORA

### I) NOTAS A LOS ESTADOS FINANCIEROS MES DE DICIEMBRE 2021

Con el propósito de dar cumplimiento a los artículos 46 y 49 de la Ley General de Contabilidad Gubernamental, los entes públicos deberán acompañar notas a los estados financieros cuyos rubros así lo requieran teniendo presente los postulados de revelación suficiente e importancia relativa con la finalidad, que la información sea de mayor utilidad para los usuarios.

A continuación se presentan los tres tipos de notas que acompañan a los estados, a saber:

- a) *Notas de desglose;*
- b) *Notas de memoria (cuentas de orden), y*
- c) *Notas de gestión administrativa.*

#### a) NOTAS DE DESGLOSE

##### I) NOTAS AL ESTADO DE SITUACIÓN FINANCIERA

##### Activo

##### Efectivo y Equivalentes

1. Se informa acerca de los fondos con afectación específica,

CUENTA	NOMBRE CUENTA	IMPORTE
1111	EFFECTIVO	0
1112	BANCOS/TESORERÍA	9,316,584.36

Los fondos que acumulan la cuenta de BANCOS/TESORERÍA, están distribuidos en dos instituciones bancarias, como se detalla:

CUENTA	NOMBRE CUENTA	IMPORTE
1112	BANCOS/TESORERÍA	9,316,584.36
1112-01	BANCO MERCANTIL DEL NORTE, S.A.	1,316,815.03
1112-02	BBVA - BANCOMER, S.A.	7,999,769.33
1112-03	INTERACIONES	0

Los fondos que acumulan la cuenta de INVERSIONES, están distribuidos en las siguientes instituciones bancarias, como se detalla, en el esquema de mesa de dinero, siendo a corto plazo.

CUENTA	NOMBRE CUENTA	IMPORTE
1114	INVERSIONES TEMPORALES (HASTA 3 MESES)	\$61,313,192.05
1114-02	BBVA - BANCOMER, S.A.	\$61,313,192.05
1114-03	INTERACIONES	.00
1114-04	ACTINVER CASA DE BOLSA, S.A. DE C.V.	.00

#### Derechos a recibir Efectivo y Equivalentes y Bienes o Servicios a Recibir

1.-Se desglosan los derechos a recibir, cabe señalar que la cuenta PRESTAMOS OTORGADOS A LARGO PLAZO, es la más relevante, derivado del objeto de la Financiera por ser el otorgamiento de Financiamientos:

CUENTA	NOMBRE CUENTA	IMPORTE
1116	DEPÓSITOS DE FONDOS DE TERCEROS EN GARANTÍA Y/O AD	\$20,000.00
1122	CUENTAS POR COBRAR A CORTO PLAZO	
1123	DEUDORES DIVERSOS POR COBRAR A CORTO PLAZO	\$1,600,720.98
1124	INGRESOS POR RECUPERAR A CORTO PLAZO	0
1161	ESTIMACIONES PARA CUENTAS INCOBRABLES POR DERECHOS	\$-52,651,089.30
1193	BIENES DERIVADOS DE EMBARGOS, DECOMISOS, ASEGURAMIENTO	\$8,765,348.69
1222	DEUDORES DIVERSOS A LARGO PLAZO	\$145,366,373.40
1224	PRÉSTAMOS OTORGADOS A LARGO PLAZO	\$220,653,801.53

La disminución de la cuenta 1123, de un préstamo temporal a corto plazo, a la Secretaría de Hacienda de del Gobierno del Estado de Sonora por solicitud del Ejecutivo, autorizada en Consejo Directivo por un importe de \$50,000,000.00 el cual sería cubierto el día último de febrero del 2021, dicho importe, se afectó el patrimonio derivado de la contingencia Covid, autorizado según boletín oficial TOMO CCV del 14 de Abril del 2020, se solicitó por parte de la Secretaría de Hacienda y Secretaría de Economía, así mismo se dio conocimiento a la Secretaría de la Contraloría, derivado de una observación por parte del despacho externo, dicho importe será reintegrado aumentando el patrimonio en cuanto se cuenta con suficiencia presupuestal por parte del Estado.

En lo que respecta a la reserva para cuentas incobrables por solicitud de la Dirección Jurídica resultado de la Calificación de Cartera, se realizó la actualización a Diciembre 2021, afectando durante el 4to trimestre del 2021, afectando la cartera incobrable, quedando un importe para reserva de \$52,651,089.30

La cuenta Deudores Diversos largo plazo corresponde a la deuda que cubre la Secretaría de Hacienda quedando un saldo de \$145,366,373.40

Derivado del objeto del Fondo la cuenta de préstamos otorgados a largo plazo, corresponde a un capital vigente por la cantidad de \$ 38,037,970.80 y una cartera vencida de \$ 177,643,041.23, dentro de la cartera se encuentra registrados los créditos emergentes derivado de la pandemia por virus covid 19, a continuación se detalla los programas de financiamientos señalando cartera vigente y vencida de cada uno de ellos:



PROGRAMA	CAPITAL VIGENTE	CAPITAL VENCIDO
ABUELOS PRODUCTIVOS	\$ 31,607.24	\$ 93,113.26
ACTIVOS PRODUCTIVOS	\$ -	\$ 33,007.82
CANACO CANANEA	\$ -	\$ 289,144.81
CANACOPE HERMOSILLO	\$ 84,763.26	\$ 414,862.34
CAPITAL DE TRABAJO PERMANENTE	\$ 639,305.57	\$ 3,457,019.13
CONCURRENCIA CON LAS ENTIDADES FEDERATIVAS (ACTIVOS PRODUCTIVOS)	\$ 1,059,517.20	\$ 863,023.51
COPARMEX MUJER AVANZA	\$ 31,546.25	\$ -
CRECE	\$ 271,263.86	\$ 475,909.29
CRECE SONORA	\$ -	\$ 1,772,211.90
CRECE SONORA/MERCAJEME	\$ -	\$ 86,921.71
CREDITO EMPRESARIAL	\$ 519,683.12	\$ 24,578,455.23
CREDITO EMPRESARIAL PyME	\$ -	\$ 6,729,088.24
DESARROLLO PROVEEDORES INDUSTRIALES A LA GRAN EMPRESA	\$ -	\$ 3,160,534.67
EMERGENTE A EMPRESAS AFECTADAS POR OBRA PUBLICA	\$ 28,862.64	\$ 692,350.99
EMERGENTE EFECTO COVID 19	\$ 5,109,073.31	\$ 56,437,506.21
EMPRENDEDORES A	\$ 380,996.95	\$ 509,048.22
EMPRENDEDORES B	\$ -	\$ 2,387,284.05
EMPRENDEDORES C	\$ 2,601,466.31	\$ 1,451,616.07
EMPRESAS CON RESPONSABILIDAD SOCIAL	\$ 67,999.99	\$ -
FAPES REC PROPIOS	\$ -	\$ 230,891.76
IMPULSA TU IDEA	\$ -	\$ 2,775,774.53
IMPULSO A FRANQUICIAS A	\$ 199,838.64	\$ -
IMPULSO A FRANQUICIAS B	\$ 246,853.68	\$ 1,702,589.90
IMPULSO A LOS MICRO EMPRENDEDORES	\$ 176,483.93	\$ -
IMPULSO A LOS MICRO NEGOCIOS ADSCRITOS A LAS CAMARAS EMPRESARIALES	\$ 375,468.29	\$ -
IMPULSO FRANQUICIAS SONORENSES	\$ 2,512.93	\$ 487,374.03
INICIATIVAS PRODUCTIVAS - D.D.	\$ 37,064.00	\$ 6,301,201.43
MUJER PRODUCTIVA	\$ 1,102,134.44	\$ 2,786,140.08
MUJER SONORENSE	\$ 42,000.00	\$ 2,163,848.75
MULTIPLICA TUS CAPACIDADES	\$ -	\$ 49,970.64
OPCION NUEVO SONORA CANANEA GE 2012	\$ 5,044.69	\$ 1,013,458.98
OPCION NUEVO SONORA CANANEA RC 2012	\$ -	\$ 173,595.34
PPPyme 2015	\$ 1,369,872.30	\$ 3,700,738.02
PROGRAMA DE FORTALECIMIENTO EMPRESARIAL SONORENSE	\$ -	\$ 3,723,021.49
PROGRAMA DE IMPULSO SECTORIAL (CLUSTERS)	\$ -	\$ 1,742,067.11
PROGRAMA FOMENTO AL AUTOEMPLO	\$ 667,071.67	\$ 2,936,123.25
PROYECTOS PRODUCTIVOS 2010	\$ -	\$ 4,784,104.02
PROYECTOS PRODUCTIVOS 2011	\$ -	\$ 4,490,891.29
PROYECTOS PRODUCTIVOS 2012	\$ 35,629.87	\$ 6,097,008.41
PROYECTOS PRODUCTIVOS PYME 2013	\$ 216,867.41	\$ 1,276,273.30
PROYECTOS PRODUCTIVOS PYME 2013 ESTATAL	\$ -	\$ 1,012,936.07
PYME ESTATAL	\$ 18,256,177.26	\$ 19,838,996.43
REACTIVACION ECONOMICA OBREGON	\$ -	\$ 117,831.63
SISTEMA DE IMPULSO AL DESARROLLO DEL EMPLEO SUSTENTABLE	\$ -	\$ 240,551.60
SONORA COMPETITIVO	\$ 746,898.73	\$ 941,886.69
SONORA COMPETITIVO PARA CAMARAS	\$ 2,233,350.65	\$ -
SONORA TRABAJA	\$ 1,343,616.61	\$ 3,416,837.77
TAXISTA SONORENSE	\$ -	\$ 67,301.59
TIANGUISTAS	\$ -	\$ 704,044.09
TRANSPORTISTAS 2017	\$ 155,000.00	\$ -
TU GOBERNADOR EN TU COLONIA	\$ -	\$ 72,590.77
TURISMO SONORA	\$ -	\$ 1,363,894.81
general	\$ 38,037,970.80	\$ 177,643,041.23

		TOTAL	90	180	360	MAS 365
1220	DERECHOS A RECIBIR EFECTIVO O EQUIVALENTE LARGO PLAZO	\$ 366,020,174.93	\$ 137,917,229.61	\$ 17,830,658.85	\$ 36,174,702.24	\$ 174,097,584.23
1222	DEUDORES DIVERSOS A LARGO PLAZO	\$ 145,366,373.40	\$ 3,003,269.72	\$ 3,430,817.61	\$ 7,264,168.88	\$ 131,668,117.19
1224-1	PRESTAMOS OTORGADOS A LARGO PLAZO VIGENTES Y VENCIDOS	\$ 215,681,012.03	\$ 132,036,703.89	\$ 14,080,090.88	\$ 28,275,010.86	\$ 41,289,206.40
1224-1-	PRESTAMOS OTORGADOS A LARGO PLAZO VIGENTES Y VENCIDOS	\$ 4,972,789.50	\$ 2,877,256.00	\$ 319,750.36	\$ 635,522.50	\$ 1,140,260.64

**Bienes Disponibles para su Transformación o Consumo (inventarios)**

2. No aplica.

**Inversiones Financieras**

3. No aplica.

**Bienes Muebles, Inmuebles e Intangibles**

4. Lo bienes muebles están depreciados conforme a los lineamientos emitidos por la CONAC el periodo es ANUAL, algunos bienes fueron aportados por fondos y fideicomisos que fueron extintos, los cuales se encuentran en buenas condiciones, se informa que fueron transferidos Activos Fijos del Fondo para las Actividades Productivas del Estado de Sonora a través del SAEBE, durante este ejercicio de ha dado de baja equipo obsoleto o en muy mal estado movimientos que se ven reflejados en el cuadro siguiente, autorizados en conejo directivo así como notificado al órgano de control interno. Durante el mes de Diciembre del 2021 se realizaron bajas de mobiliario, así mismo se transfirieron a bienes adjudicados vehículos para su venta derivado del alto costo que implicaría el mantenimiento, con el fin de que se vendan junto con algunos vehículos que están adjudicados que no se han podido realizar la venta por el estado en que se encuentran. Se anexa relación de cada uno de los bienes y el estado que guarda cada uno de ellos.

CUENTA	NOMBRE CUENTA	IMPORTE
1241	MOBILIARIO Y EQUIPO DE ADMINISTRACIÓN	2,660,959.93
1242	MOBILIARIO Y EQUIPO EDUCACIONAL Y RECREATIVO	25,575.00
1244	VEHICULOS Y EQUIPO DE TRANSPORTE	2,263,164.00
1246	MAQUINARIA, OTROS EQUIPOS Y HERRAMIENTAS	51,954.01
1251	SOFTWARE	3,050,200.00
1254	LICENCIAS	303,058.61

CUENTA	NOMBRE CUENTA	IMPORTE
1260	DEPRECIACIÓN, DETERIORO Y AMORTIZACIONES ACUMULADAS	\$7,707,548.39
1263-51101	MUEBLES DE OFICINA Y ESTANTERÍA	961,508.95
1263-51501	EQUIPO DE COMPUTO Y DE TECNOLOGIAS DE LA INFORMACION	\$1,393,778.73
1263-51901	OTRO MOBILIARIO DE EQUIPO Y DE ADMINISTRACION	\$167,940.60
1263-52101	EQUIPO Y APARATOS AUDIOVISUALES	\$14,747.84
1263-52301	CAMARAS FOTOGRAFICAS Y DE VIDEO	\$5967.40
1263-54101	VEHICULOS Y CAMIONES	\$1,799,019.17
1263-56501	EQUIPO DE COMUNICACIÓN Y TELECOMUNICACION	\$17,083.50
1263-56601	MAQUINARIA Y EQUIPO ELECTRICO Y ELECTRONICO	\$8,882.04
1263-56701	HERRAMIENTAS	\$5623.51
1265-1	SOFTWARE	\$3,050,199.00
1265-4	LICENCIAS INFORMATICAS E INTELECTUALES	\$282,399.65

**Estimaciones y Deterioros**

5. No contamos con Inventarios de activos biológicos, la estimación de cartera fue creada de acuerdo con las políticas de crédito, solicitada la actualización por la Dirección General de Normatividad y Cartera.

6. Se cuenta con otros activos producto de las adjudicaciones, se detalla a continuación, cabe señalar que se dio de baja un bien inmueble derivado de su venta así como el alta de la adjudicación de cuatro bienes inmuebles

1193-02	BIENES INMUEBLES	5,020,203.50
1193-02-0002	Lote de Terreno y Construcción en San Pedro de Aconchi Sup. 824.15 M2	\$591,648.00
1193-02-0008	Lote de terreno urbano baldío No. 41 "Hacienda los Tesoros", calle Esmeralda y Priv. de los Ópalos Sup. 1864.79 M2 (JLD Cillmas)	225,650.00
1193-02-0009	Lote Terreno y Construcción 7 de la manzana VII, en la calle Antonia Ruiz, Col. Emiliano Zapata	296,000.00
1193-02-0010	Lote de terreno urbano y sus const. manzana 64, lote 13 y la casa habitación venado bura apart 35, Nuevo Hermosillo 205.2 m2	250,500.00
1193-02-0012	Predio urbano clave catastral 360002116012, manzana 24, cuartel VI, colonia el mariachi, loc. Blvd. Luis Encinas N° 116 sup. 293.41 mt2	1,356,225.00
1193-02-0013	Predio Rustico clave catastral 3100D8120247 ubicado en Empalme, Sonora con Sup. 50-00-00 Hectáreas	177,146.70
1193-02-0014	Casa Habitación con clave catastral 180001098016, lote 39, manzana 23, en calle puebla entre calles Ignacio Zaragoza y Niños Heroes, Col. Ubanizable I, Cd. Obregón, Municipio de Cajeme, Sonora	1,372,000.00
1193-02-0015	Lote terreno No. 4 clave catastral 670008358004, Manzana 139, Sup. 482 mts2, ubicada en Ave. Sinaloa B calle 33 y calle 34 Col. Campestre en S.L.R.C., Sonora	460,387.80
1193-02-0016	Lote terreno No. 4 clave catastral 180013542004, Manzana 52, Sup. 117.3000 mts2, ubicada en calle Horus #1921 Ote. Fracc. Misión del Real II Etapa Cd. Obregón, Municipio de Cajeme, Sonora	290,648.00

#### Pasivo

1. En el Género de Servicios Personales por pagar a Corto Plazo, no se tiene un saldo.
2. Se cuenta con un saldo a proveedores por un importe de 197,659.15 de los cuales mas de un 80% corresponde al uso condominal de la oficinas el cual será cubierto en el mes de Enero 2022
3. Se cuenta con un importe devengado de \$25,087,777.00, el cual corresponde a un importe que será transferido a la Comisión Nacional del Agua, derivado de una ampliación presupuestal que le realizaron a la Financiera para la construcción de una obra de conducción de agua de Acueducto en Alamos, pero derivado de que la Financiera no realiza obras, considerando que el Secretario de Economía como cabeza de sector de Fideson nos instruyo dicha aplicación siendo el quien contrato con la Secretaria de Economía Federal Dicha obra, quedando como ejecutora de la obra Comisión Estatal del Agua, la responsable de las auditorías tanto estatales como Federales así como responsable del adecuado uso de los recursos para dicha obra. Autorizado en 4ta reunión de consejo Directivo de la Financiera realizada el día 17 de Diciembre 2021.
4. En la cuenta Fondos en Garantía Corto plazo, corresponde a recurso recibido por parte de acreditados que están aportando Garantía Liquidada, a la fecha se tiene un saldo de \$282,000.00
5. Fondos de Bienes de Terceros en Administración y/o en Garantía a corto y largo plazo, el saldo asciende a \$15,950,770.54 los cuales corresponden a fondos Ajenos de organismos Estatales y otros organismos

En el género de Pasivo, el rubro más relevante es el de Documentos por pagar a largo Plazo, ya que derivado de la Extinción del FAPES y se tuvo que llevar a cabo el reconocimiento de Adeudo de Fondo Nuevo Sonora del Prestamos de la Deuda Pública interna por pagar por un importe de 209,852,753.12 contratada con Banco Mercantil del Norte S.A. con vencimiento a junio del 2028. Se tiene un saldo de \$145,366,373.40

6. de capital. cabe señalar que esta deuda es cubierta por la Secretaría de Hacienda tanto el capital como los Intereses. fue confirmado por el Banco Mercantil del Norte. Cuenta contable (2233-01-01), se detallan las amortizaciones realizadas de durante el trimestre de Julio a septiembre 2021.

FECHA	CONCEPTO	CAPITAL	INTERESES
22/10/2021	Amortización correspondiente al mes de Octubre 2021 F/1806 (Amortización correspondiente al mes de Octubre 2021 F/1806)	\$1,060,098.21	\$668,258.81
19/11/2021	Amortización correspondiente al mes de Noviembre 2021 F/1806 (Amortización correspondiente al mes de Noviembre 2021 F/1806)	\$1,073,570.65	\$704,942.55
06/12/2021	Amortización correspondiente al mes de Diciembre 2021 F/1806 (Amortización correspondiente al mes de Diciembre 2021 F/1806)	\$1,087,214.32	\$695,019.91

#### 5.-PATRIMONIO APORTADO POR FONDOS Y FIDEICOMISOS

3110	APORTACIONES	\$154,757,013.55
3110-01	Fondo para las Actividades Productivas del Estado de Sonora (FAPES)	58,224,125.76
3110-02	Secretaria de Hacienda/Estatal	\$19,660,000.00
3110-03	Secretaria de Economía/Estatal	\$3,181,199.00
3110-04	Fideicomiso de Rescate a la Mediana Empresa (FIRME)	\$39,776,369.00
3110-05	Fondo de Fomento al Turismo en el Estado de Sonora (FODETUR)	\$12,600,000.00
3110-06	Fondo Estatal para Proyectos Productivos de la Mujer (FEPPMU)	\$17,815,318.00
3110-07	Fondo Sonora para Empresas de Solidaridad (FOSOL)	\$3,500,000.00

Durante este trimestre se informa que existen movimientos en la cuenta 3220 fuera de los saldos iniciales por lo que se recomienda añadir a las Notas de la variación entre la Hacienda Pública/Patrimonio Neto Final, de acuerdo al boletín oficial del 14 de abril de 2020, artículo 12 (se adiciona párrafo segundo) del decreto por el que adiciona el decreto que crea un organismo publico descentralizado denominado financiera para el desarrollo económico de sonora, en caso de declaratorias de emergencia emitidas, el gobierno del estado en términos de la constitución política del estado de sonora y conforme a los decretos que el titular del poder ejecutivo emita al respecto, el O.P.D., denominado FIDESON, podrá previo requerimiento de la secretaria de hacienda, transferir recursos de sus fondos, reservas o activos para cubrir las necesidades o gastos que el gobierno del estado deba hacer, pues las mismas deberán entenderse como una fuente de ingreso adicional o unida al resto de las economías o ahorros que pueda hacer la hacienda pública para enfrentar en su distintas modalidades los efectos adversos de las contingencias de emergencia que este enfrentando la entidad.

En una declaratoria de emergencia decretada y publicada en el boletín oficial del estado, los ingresos, ahorros, recursos, reservas, fondos o activos o cualquiera de sus equivalentes que reporte o haya reportado el FIDESON, no se considerará patrimonio propio, sino como recurso económico del gobierno del estado de libre disposición, hasta en tanto prevalezca dicha declaratoria, por tanto las mismas podrán ser transferidas como si se tratara de una parte integral del presupuesto del estado, o como si fuera un ingreso adicional de la hacienda pública, la cual podrá ser destinada para cubrir cualquier gasto estratégico en beneficio de sectores de la población que lo requieran.

Estos requerimientos deberán prevalecer hasta que este mitigada oficialmente la contingencia de emergencia que corresponda, sin obligación para la hacienda pública de reintegrarlos hasta en tanto este superada la declaratoria de emergencia respectiva. Para tal efecto el titular del poder ejecutivo del estado deberá publicar oficialmente el levantamiento de la contingencia al estar superada, en el boletín oficial del estado

En apego a lo anterior, EL GOBIERNO DEL ESTADO, A TRAVÉS DE La Secretaría de Hacienda, solicitó A FIDESON la cantidad de \$50,000,000.00 a través de los oficios SE/186/2020, No. SH-2285/2020, SH-2497/2020 y SH-2736/2020 emitidos por la Secretaría de Economía y Secretaría de Hacienda, Autorizándose dicha transferencia en Acta Extraordinaria de consejo directivo No. 05/2020 y No. 01/2021, en apego a los Boletines Oficiales: Boletín Oficial No. Edición Especial del 25 de marzo de 2020, Boletín Oficial No. 25 Secc.II del 26 de marzo de 2020, Boletín Oficial Edición Especial del 14 de abril de 2020. Se han realizado gestiones de RECUPERACION DE DICHO RECURSO, durante los meses de marzo, abril, mayo, junio, julio y agosto de 2021, SIN TENER RESULTADOS SATISFACTORIOS

POSTERIORMENTE EN EL MES DE AGOSTO DE 2021, LA SECRETARIA DE HACIENDA SOLICITA A FIDESON UNA NUEVA TRANSFERENCIA POR LA CANTIDAD DE \$30,000,000.00, sumando un total de \$80,000,000.00

En este trimestre se recibieron aportaciones por parte del Servicio de Administración y Enajenación del Bienes del Estado de Sonora de patrimonio no comprometido por parte del Fondo para las Actividades Productivas del Estado de Sonora.

## II) NOTAS AL ESTADO DE ACTIVIDADES

### Ingresos de Gestión

**Cuenta Pública 2021**  
**FINANCIERA PARA EL DESARROLLO ECONÓMICO DE SONORA**  
**Estado de Actividades**  
**Del 1 de Enero al 31 de Diciembre de 2021 y 2020**  
**(Pesos)**

Concepto	2021	2020
<b>INGRESOS Y OTROS BENEFICIOS</b>		
<b>Ingresos de la Gestión</b>	<b>6,939,067</b>	<b>11,632,851</b>
Impuestos	0	0
Cuotas y Aportaciones de Seguridad Social	0	0
Contribuciones de Mejoras	0	0
Derechos	0	0
Productos	0	0
Aprovechamientos	0	0
Ingresos por Venta de Bienes y Prestación de Servicios	6,939,067	11,632,851
<b>Participaciones, Aportaciones, Convenios, Incentivos Derivados de la Colaboración Fiscal, Fondos Distintos de Aportaciones, Transferencias, Asignaciones, Subsidios y Subvenciones, y Pensiones y Jubilaciones</b>	<b>44,282,625</b>	<b>79,247,176</b>
Participaciones, Aportaciones, Convenios, Incentivos Derivados de la Colaboración Fiscal, Fondos Distintos de Aportaciones	0	0
Transferencias, Asignaciones, Subsidios y Subvenciones, y Pensiones y Jubilaciones	44,282,625	79,247,176
<b>Otros Ingresos y Beneficios</b>	<b>50,075</b>	<b>69,115</b>
Ingresos Financieros	0	0
Incremento por Variación de Inventarios	0	0
Disminución del Exceso de Estimaciones por Pérdida o Deterioro u Obsolescencia	0	0
Disminución del Exceso de Provisiones	0	0
Otros Ingresos y Beneficios Varios	50,075	69,115
<b>Total de Ingresos y Otros Beneficios</b>	<b>51,271,767</b>	<b>90,949,141</b>
<b>GASTOS Y OTRAS PÉRDIDAS</b>		
<b>Gastos de Funcionamiento</b>	<b>24,976,401</b>	<b>22,287,497</b>
Servicios Personales	22,065,024	19,247,176
Materiales y Suministros	348,933	459,936
Servicios Generales	2,562,444	2,580,385
<b>Transferencias, Asignaciones, Subsidios y Otras Ayudas</b>	<b>25,087,777</b>	<b>0</b>
Transferencias Internas y Asignaciones al Sector Público	0	0
Transferencias al Resto del Sector Público	25,087,777	0
<b>Otros Gastos y Pérdidas Extraordinarias</b>	<b>1,010,795</b>	<b>46,736,054</b>
Estimaciones, Depreciaciones, Deterioros, Obsolescencia y Otros Gastos	1,010,900	1,028,887
Inversión Pública	-105	45,707,167
Inversión Pública no Capitalizable	0	0
<b>Total de Gastos y Otras Pérdidas</b>	<b>51,074,973</b>	<b>69,023,551</b>
<b>Resultados del Ejercicio (Ahorro/Desahorro)</b>	<b>196,794</b>	<b>21,925,591</b>

En estos reportes se ve reflejada la ampliación antes mencionada de la obra que será transferida a la comisión estatal del Agua, en la que únicamente la financiera fue instrumento de transferencia de los recursos por instrucción de la Secretaría como cabeza de Sector del Fideson, así mismo se solicitó la asesoría a Contabilidad Gubernamental y la Indetec coincidiendo que se reflejaran en el capítulo 4000 en la financiera por un importe de 25,087,777.00, así mismo se realizó una ampliación con recursos de ejercicios anteriores propios para la liquidación de servidores que fueron separados de sus cargos, por un importe de 2,870,424, y por ende la disminución del subsidio estatal por el mismo importe para no afectar el techo presupuestal del capítulo 1000

Cuenta Pública 2021 FINANCIERA PARA EL DESARROLLO ECONÓMICO DE SONORA Estado Analítico de Ingresos Del 1 de Enero al 31 de Diciembre de 2021						
Rubro de Ingresos	Ingreso			Devengado	Recaudado	Diferencia
	Estimado	Ampliaciones y Reducciones	Modificado			
	(1)	(2)	(3= 1 + 2)	(4)	(5)	(6= 5 - 1)
Impuestos	0	0	0	0	0	0
Cuotas y Aportaciones de Seguridad Social	0	0	0	0	0	0
Contribuciones de Mejoras	0	0	0	0	0	0
Derechos	0	0	0	0	0	0
Productos	0	0	0	0	0	0
Aprovechamientos	0	0	0	0	0	0
Ingresos por Venta de Bienes, Prestación de Servicios y Otros Ingresos	14,000,000	2,870,424	16,870,424	9,859,565	9,859,565	-4,140,435
Participaciones, Aportaciones, Convenios, Incentivos Derivados de la Colaboración Fiscal y Fondos Distintos de Aportaciones	0	0	0	0	0	0
Transferencias, Asignaciones, Subsidios y Subvenciones, y Pensiones y Jubilaciones	24,849,802	22,217,353	47,067,155	44,282,625	44,282,625	19,432,823
Ingresos Derivados de Financiamientos	0	0	0	0	0	0
<b>Total</b>	<b>38,849,802</b>	<b>25,087,777</b>	<b>63,937,579</b>	<b>54,142,191</b>	<b>54,142,191</b>	<b>15,292,388</b>
				<b>Ingresos excedentes<sup>1</sup></b>		<b>15,292,388</b>

Estado Analítico de Ingresos Por Fuente de Financiamiento						
	Ingreso			Devengado	Recaudado	Diferencia
	Estimado	Ampliaciones y Reducciones	Modificado			
	(1)	(2)	(3= 1 + 2)	(4)	(5)	(6= 5 - 1)
<b>Ingresos del Poder Ejecutivo Federal o Estatal y de los Municipios</b>						
<b>Ingresos de los Entes Públicos de los Poderes Legislativo y Judicial, de los Órganos Autónomos y del Sector Paraestatal o Paramunicipal, así como de las Empresas Productivas del Estado</b>						
Cuotas y Aportaciones	0	0	0	0	0	0
Productos	0	0	0	0	0	0
Ingresos por Venta de Bienes, Prestación de Servicios y Otros	14,000,000	2,870,424	16,870,424	9,859,565	9,859,565	-4,140,435
Transferencias, Asignaciones, Subsidios y Subvenciones, y	24,849,802	22,217,353	47,067,155	44,282,625	44,282,625	19,432,823
<b>Ingresos derivados de financiamiento</b>						
Ingresos Derivados de	0	0	0	0	0	0
<b>Total</b>	<b>38,849,802</b>	<b>25,087,777</b>	<b>63,937,579</b>	<b>54,142,191</b>	<b>54,142,191</b>	<b>15,292,388</b>
				<b>Ingresos excedentes</b>		<b>15,292,388</b>

## Gastos y Otras Pérdidas:

### FINANCIERA PARA EL DESARROLLO ECONÓMICO DE SONORA

Estado Analítico del Ejercicio del Presupuesto de Egresos

Clasificación por Objeto del Gasto (Capítulo y Concepto)

Del 1 de Enero al 31 de Diciembre de 2021

Concepto	Egresos					
	Aprobado	Ampliaciones/ (Reducciones)	Modificado	Devengado	Pagado	Subejercicio
	1	2	3 = (1 + 2)	4	5	6 = (3 - 4)
<b>Servicios Personales</b>	<b>24,527,442</b>	<b>0</b>	<b>24,527,442</b>	<b>22,065,024</b>	<b>22,065,024</b>	<b>2,462,418</b>
Remuneraciones al Personal de Carácter Permanente	14,562,461	-2,554,792	12,007,669	11,137,581	11,137,581	870,088
Remuneraciones al Personal de Carácter Transitorio	0	0	0	0	0	0
Remuneraciones Adicionales y Especiales	3,298,733	699,817	3,998,550	3,158,885	3,158,885	839,664
Seguridad Social	5,805,386	-188,613	5,416,773	4,666,806	4,666,806	749,967
Otras Prestaciones Sociales y Económicas	311,551	2,643,810	2,955,360	2,952,661	2,952,661	2,699
Previsiones	0	0	0	0	0	0
Pago de Estímulos a Servidores Públicos	749,312	-600,222	149,090	149,090	149,090	0
<b>Materiales y Suministros</b>	<b>746,000</b>	<b>0</b>	<b>746,000</b>	<b>348,933</b>	<b>348,933</b>	<b>397,067</b>
Materiales de Administración, Emisión de Documentos y Artículos Oficiales	234,419	0	234,419	112,206	112,206	122,213
Alimentos y Utensilios	70,012	427	70,439	28,702	28,702	41,737
Materias Primas y Materiales de Producción y Comercialización	0	0	0	0	0	0
Materiales y Artículos de Construcción y de Reparación	26,009	-427	25,582	6,934	6,934	18,648
Productos Químicos, Farmacéuticos y de Laboratorio	49,893	-2,000	47,893	9,273	9,273	38,620
Combustibles, Lubrificantes y Aditivos	254,400	3,769	258,169	159,440	159,440	98,729
Vestuario, Blancos, Prendas de Protección y Artículos Deportivos	32,800	0	32,800	199	199	32,601
Materiales y Suministros Para Seguridad	0	0	0	0	0	0
Herramientas, Refacciones y Accesorios Menores	78,467	-1,769	76,698	32,180	32,180	44,518
<b>Servicios Generales</b>	<b>5,428,360</b>	<b>0</b>	<b>5,428,360</b>	<b>2,562,444</b>	<b>2,398,044</b>	<b>2,885,916</b>
Servicios Básicos	751,590	6,730	758,320	507,355	441,489	250,965
Servicios de Arrendamiento	419,000	31,648	450,648	345,755	345,755	104,893
Servicios Profesionales, Científicos, Técnicos y Otros Servicios	1,316,750	-131,850	1,184,900	492,804	467,838	692,068
Servicios Financieros, Bancarios y Comerciales	552,100	-64,593	487,507	419,174	419,174	68,333
Servicios de Instalación, Reparación, Mantenimiento y Conservación	1,257,150	-40,022	1,217,128	358,227	314,043	858,901
Servicios de Comunicación Social y Publicidad	150,000	-33,559	116,441	0	0	116,441
Servicios de Traslado y Máticos	357,000	0	357,000	47,166	47,166	309,832
Servicios Oficiales	230,000	-113,280	116,720	409	409	116,312
Otros Servicios Generales	394,770	344,925	739,695	391,552	362,169	348,143
<b>Transferencias, Asignaciones, Subsidios y Otras Ayudas</b>	<b>0</b>	<b>25,087,777</b>	<b>25,087,777</b>	<b>25,087,777</b>	<b>0</b>	<b>0</b>
Transferencias Internas y Asignaciones al Sector Público	0	0	0	0	0	0
Transferencias al Resto del Sector Público	0	25,087,777	25,087,777	25,087,777	0	0
Transferencias al Exterior	0	0	0	0	0	0
<b>Bienes Muebles, Inmuebles e Intangibles</b>	<b>150,000</b>	<b>0</b>	<b>150,000</b>	<b>49,219</b>	<b>49,219</b>	<b>100,781</b>
Mobiliario y Equipo de Administración	98,000	-4,385	93,615	0	0	93,615
Activos Intangibles	52,000	4,385	56,385	49,219	49,219	7,166
<b>Inversión Pública</b>	<b>0</b>	<b>0</b>	<b>0</b>	<b>0</b>	<b>0</b>	<b>0</b>
Obra Pública en Bienes de Dominio Público	0	0	0	0	0	0
Proyectos Productivos y Acciones de Fomento	0	0	0	0	0	0
<b>Inversiones Financieras y Otras Provisiones</b>	<b>7,998,000</b>	<b>0</b>	<b>7,998,000</b>	<b>0</b>	<b>0</b>	<b>7,998,000</b>
Inversiones Para el Fomento de Actividades Productivas	7,998,000	0	7,998,000	0	0	7,998,000
Provisiones para Contingencias y Otras Erogaciones Especiales	0	0	0	0	0	0
<b>Participaciones y Aportaciones</b>	<b>0</b>	<b>0</b>	<b>0</b>	<b>0</b>	<b>0</b>	<b>0</b>
<b>Deuda Pública</b>	<b>0</b>	<b>0</b>	<b>0</b>	<b>0</b>	<b>0</b>	<b>0</b>
Adeudos de Ejercicios Fiscales Anteriores (Adefas)	0	0	0	0	0	0
<b>Total del Gasto</b>	<b>38,849,802</b>	<b>25,087,777</b>	<b>63,937,579</b>	<b>50,113,397</b>	<b>24,861,220</b>	<b>13,824,182</b>

### III) NOTAS AL ESTADO DE VARIACIÓN EN LA HACIENDA PÚBLICA

FINANCIERA PAKAEL DEBARKULLU ECONOMIKU DE SONORA  
Estado de Variación en la Hacienda Pública  
Del 1 de Enero al 31 de Diciembre de 2021  
(pesos)

Concepto	Hacienda Pública/Patrimonio Contribuido	Hacienda Pública/Patrimonio Generado de Ejercicios Anteriores	Hacienda Pública/Patrimonio Generado del Ejercicio	Exceso o Insuficiencia en la Actualización de la Hacienda Pública / Patrimonio	TOTAL
<b>HACIENDA PÚBLICA/PATRIMONIO CONTRIBUIDO NETO DE 2020</b>	<b>234,757,014</b>				<b>234,757,014</b>
Aportaciones	234,757,014				234,757,014
Donaciones de Capital	0				0
Actualización de la Hacienda Pública/Patrimonio	0				0
<b>HACIENDA PÚBLICA/PATRIMONIO GENERADO NETO DE 2020</b>		<b>24,998,227</b>	<b>21,925,591</b>		<b>46,923,818</b>
Resultados del Ejercicio (Ahorro/Desahorro)			21,925,591		21,925,591
Resultados de Ejercicios Anteriores		24,998,227			24,998,227
Revalúos		0		0	0
Reservas		0		0	0
Rectificaciones de Resultados de Ejercicios Anteriores		0		0	0
<b>EXCESO O INSUFICIENCIA EN LA ACTUALIZACIÓN DE LA HACIENDA PÚBLICA/PATRIMONIO NETO DE 2020</b>				<b>0</b>	<b>0</b>
Resultado por Posición Monetaria				0	0
Resultado por Tenencia de Activos no Monetarios				0	0
<b>HACIENDA PÚBLICA/PATRIMONIO NETO FINAL DE 2020</b>	<b>234,757,014</b>	<b>24,998,227</b>	<b>21,925,591</b>	<b>0</b>	<b>281,680,831</b>
<b>CAMBIOS EN LA HACIENDA PÚBLICA/PATRIMONIO CONTRIBUIDO NETO DE 2021</b>	<b>-80,000,000</b>				<b>-80,000,000</b>
Aportaciones	-80,000,000				-80,000,000
Donaciones de Capital	0				0
Actualización de la Hacienda Pública/Patrimonio	0				0
<b>VARIACIONES DE LA HACIENDA PÚBLICA/PATRIMONIO GENERADO NETO DE 2021</b>		<b>22,195,707</b>	<b>-21,729,797</b>		<b>466,910</b>
Resultados del Ejercicio (Ahorro/Desahorro)			196,794		196,794
Resultados de Ejercicios Anteriores		22,195,707	-21,925,591		270,116
Revalúos		0	0	0	0
Reservas		0	0	0	0
Rectificaciones de Resultados de Ejercicios Anteriores			0		0
<b>CAMBIOS EN EL EXCESO O INSUFICIENCIA EN LA ACTUALIZACIÓN DE LA HACIENDA PÚBLICA/PATRIMONIO NETO DE 2021</b>				<b>0</b>	<b>0</b>
Resultado por Posición Monetaria				0	0
Resultado por Tenencia de Activos no Monetarios				0	0
<b>HACIENDA PÚBLICA/PATRIMONIO NETO FINAL DE 2021</b>	<b>154,757,014</b>	<b>47,193,934</b>	<b>196,794</b>	<b>0</b>	<b>202,147,741</b>

Con respecto a las variaciones correspondiente a las aportaciones se disminuyo un importe de \$80,000,000.00 solicitado por el Ejecutivo del Estado, través de la Secretaria de Hacienda , tomando como base el boletín oficial del 14 de Abril del 2020, cabe mencionar que dicho importe será reintegrado en cuanto la Secretaria de hacienda cuente con presupuesto disponible. Cabe señalar que se encuentra detallada dicha información en el punto 5. Así mismo se informa que se realizo una disminución de resultado de Ejercicios anteriores por un imorte de 270,116.00 derivado de una venta de un activo acordado en el ejercicio 2020, sin embargo la escrituración salió en septiembre del 2021

En relación a la variación de resultado de ejercicios anteriores se debe a cancelación de gastos no autorizados y a una devolución de un recurso depositado en exceso de un acreditado.

1. Las modificaciones al presupuesto se autorizaron en consejo directivo.



2. Se informa que los recursos recibido durante el ejercicio, no corresponden a lo que se tenía programado recibir durante el periodo, derivado que los créditos que fueron otorgados no se contempla tasa de interés, motivo por el cual no se han podido cumplir las metas aunado a la descapitalización de la financiera.

3. V) NOTAS AL ESTADO DE FLUJOS DE EFECTIVO

**Efectivo y equivalentes**

1. El análisis de los saldos inicial y final que figuran en la última parte del Estado de Flujo de Efectivo en la cuenta de efectivo y equivalentes es como sigue,

Cuenta Pública 2021  
FINANCIERA PARA EL DESARROLLO ECONÓMICO DE SONORA  
Estado de Flujos de Efectivo  
Del 1 de Enero al 31 de Diciembre de 2021 y 2020  
(Pesos)

Concepto	2021	2020
<b>Flujos de Efectivo de las Actividades de Operación</b>		
<b>Origen</b>	<b>63,935,267</b>	<b>90,880,027</b>
Impuestos	0	0
Cuotas y Aportaciones de Seguridad Social	0	0
Contribuciones de mejoras	0	0
Derechos	0	0
Productos	0	0
Aprovechamientos	0	0
Ingresos por Venta de Bienes y Prestación de Servicios	9,859,565	11,832,851
Participaciones, Aportaciones, Convenios, Incentivos Derivados de la Colaboración Fiscal y Fondos Distintos de Aportaciones	0	0
Transferencias, Asignaciones, Subsidios y Subvenciones, y Pensiones y Jubilaciones	44,282,625	79,247,176
Otros Orígenes de Operación	9,793,076	0
<b>Aplicación</b>	<b>24,812,002</b>	<b>74,876,184</b>
Servicios Personales	22,065,024	19,247,176
Materiales y Suministros	348,933	454,912
Servicios Generales	2,398,044	2,412,606
Transferencias Internas y Asignaciones al Sector Público	0	0
Transferencias al resto del Sector Público	0	0
Subsidios y Subvenciones	0	0
Ayudas Sociales	0	0
Convenios	0	0
Otras Aplicaciones de Operación	0	52,761,491
<b>Flujos Netos de Efectivo por Actividades de Operación</b>	<b>39,123,265</b>	<b>16,003,842</b>
<b>Flujos de Efectivo de las Actividades de Inversión</b>		
<b>Origen</b>	<b>0</b>	<b>0</b>
Bienes Inmuebles, Infraestructura y Construcciones en Proceso	0	0
Bienes Muebles	0	0
Otros Orígenes de Inversión	0	0
<b>Aplicación</b>	<b>49,219</b>	<b>62,064</b>
Bienes Inmuebles, Infraestructura y Construcciones en Proceso	0	0
Bienes Muebles	0	22,527
Otras Aplicaciones de Inversión	49,219	39,537
<b>Flujos Netos de Efectivo por Actividades de Inversión</b>	<b>-49,219</b>	<b>-62,064</b>
<b>Flujo de Efectivo de las Actividades de Financiamiento</b>		
<b>Origen</b>	<b>0</b>	<b>0</b>
Endeudamiento Neto	0	0
Interno	0	0
Externo	0	0
Otros Orígenes de Financiamiento	0	0
<b>Aplicación</b>	<b>0</b>	<b>0</b>
Servicios de la Deuda	0	0
Interno	0	0
Externo	0	0
Otras Aplicaciones de Financiamiento	0	0
<b>Flujos netos de Efectivo por Actividades de Financiamiento</b>	<b>0</b>	<b>0</b>
<b>Incremento (Disminución) Neto de Efectivo y Equivalentes al Efectivo</b>	<b>39,074,047</b>	<b>15,941,778</b>
<b>Efectivo y Equivalentes al Efectivo al Inicio del Ejercicio</b>	<b>31,575,730</b>	<b>15,633,952</b>
<b>Efectivo y Equivalentes al Efectivo al final del Ejercicio</b>	<b>70,649,776</b>	<b>31,575,730</b>

Conciliación de los Flujos de Efectivo Netos de las Actividades de Operación y la cuenta de Ahorro/Desahorro antes de Rubros Extraordinarios. A continuación se presenta la conciliación entre flujo de efectivo y el Ahorro y Desahorro

<b>FINANCIERA PARA EL DESARROLLO ECONOMICO DE SONORA</b>			
<b>FIDESON</b>			
<b>Flujo Operacional</b>			
<b>Del 01/ene/2021 al 31/dic/2021</b>			
		Fecha y	13 ene 2022
		hora de	02:25 P.M.
<b>DISPONIBILIDAD AL 1 DE ENERO DE 2021</b>			
<b>INGRESOS Y OTROS BENEFICIOS</b>			
INGRESOS POR VENTA DE BIENES Y PRESTACIÓN DE SERVICIOS	36,929,066.71		
TRANSFERENCIAS, ASIGNACIONES, SUBSIDIOS Y SUBVENCIONES, Y PENSIONES Y CUOTIZACIONES	644,233,525.32		
OTROS INGRESOS Y BENEFICIOS VARIOS	580,074.81		
<b>TOTAL INGRESOS Y OTROS BENEFICIOS</b>		<b>551,271,786.84</b>	
<b>GASTOS Y OTRAS PERDIDAS</b>			
SERVICIOS PERSONALES	522,255,023.75		
MATERIALES Y SUMINISTROS	5345,833.49		
SERVICIOS GENERALES	52,662,443.88		
TRANSFERENCIAS AL RESTO DEL SECTOR PÚBLICO	525,087,777.00		
ESTIMACIONES, DEPRECIACIONES, DETERIOROS, OBSELESCENCIA Y AMORTIZACIONES	31,010,899.95		
OTROS GASTOS	-8124.82		
		<b>351,074,973.07</b>	
<b>DISPONIBILIDAD AL 31 DE DICIEMBRE DE 2021</b>		<b>6192,793.77</b>	
<b>INTERCAMBIO DE DISPONIBILIDAD AL 31 DE DICIEMBRE DE 2021</b>			
<b>CUENTAS DE BALANCE DEBITORA</b>			
CALCOTESTERÍA	\$9,216,554.35		
INVERSIONES TEMPORALES (HASTA 3 MESES)	561,213,792.05		
DEPÓSITOS DE FONDOS DE TERCEROS EN GARANTÍA Y ADMINISTRACIÓN	520,000.00		
DEUDORES DIVERSOS POR COBRAR A CORTO PLAZO	\$1,800,123.98		
BIENES DEVALUADOS DE EMBARGOS, DESCOMISOS, ASESURAMIENTOS Y DACIÓN EN PAGO	\$2,755,345.89		
DEUDORES DIVERSOS A LARGO PLAZO	\$145,955,373.40		
PRÉSTAMOS OTORGADOS A LARGO PLAZO	\$220,553,601.63		
MUEBLARIO Y EQUIPO DE ADMINISTRACIÓN	\$2,650,989.93		
MUEBLARIO Y EQUIPO EDUCACIONAL Y RECREATIVO	\$25,575.00		
VEHÍCULOS Y EQUIPO DE TRANSPORTE	\$2,253,154.00		
MAQUINARIA, OTROS EQUIPOS Y HERRAMIENTAS	\$51,985.01		
SOFTWARE	\$3,050,200.00		
LICENCIAS	\$303,080.81		
		<b>\$455,590,932.55</b>	
<b>CUENTAS DE BALANCE ACREDITORAS</b>			
ESTIMACIONES PARA CUENTAS INCOBRABLES POR DERECHOS A RECIBIR EFECTIVO O EQUIVALENTE	552,551,089.30		
DEPRECIACIÓN ACUMULADA DE BIENES MUEBLES	54,374,940.74		
AMORTIZACIÓN ACUMULADA DE ACTIVOS INTANGIBLES	\$2,932,596.65		
PROVEEDORES POR PAGAR A CORTO PLAZO	\$197,608.15		
TRANSFERENCIAS OTORGADAS POR PAGAR A CORTO PLAZO	525,087,777.00		
RETENCIONES Y CONTRIBUCIONES POR PAGAR A CORTO PLAZO	\$304,185.63		
OTRAS CUENTAS POR PAGAR A CORTO PLAZO	\$5,695,618.13		
FONDOS EN GARANTÍA A CORTO PLAZO	\$252,000.00		
PRÉSTAMOS DE LA DEUDA PÚBLICA INTERNA POR PAGAR A LARGO PLAZO	\$145,389,373.40		
FONDOS EN ADMINISTRACIÓN A LARGO PLAZO	\$15,950,770.64		
APORTACIONES	\$184,757,913.56		
RESULTADOS DE EJERCICIOS ANTERIORES	\$47,190,933.62		
		<b>6455,194,139.79</b>	
		<b>6192,793.77</b>	

Las cuentas que aparecen en el cuadro anterior no son exhaustivas y tienen como finalidad ejemplificar el formato que se sugiere para elaborar la nota, cabe mencionar que los flujos corresponden a \$759,940.00 por concepto de recuperación de los préstamos otorgados, anexando el flujo de efectivo así como cada una de las variaciones de las cuentas de balance en cuanto a los incrementos y disminuciones:

**V) CONCILIACIÓN ENTRE LOS INGRESOS PRESUPUESTARIOS Y CONTABLES, ASÍ COMO ENTRE LOS EGRESOS PRESUPUESTARIOS Y LOS GASTOS CONTABLES**

La conciliación se presentará atendiendo a lo dispuesto por el Acuerdo por el que se emite el formato de conciliación entre los ingresos presupuestarios y contables, así como entre los egresos presupuestarios y los gastos contables. En la conciliación de ingresos contables y presupuestales el Sistema cuadra la información derivado de la ampliación que se realizó en el capítulo 1000

con recursos propios para las liquidación para lo cual que solicito asesoría al Indetec por un importe de \$2,870,423.69, resultando la diferencia de \$54,142,191.00 menos 51,271,767.31

<b>FINANCIERA PARA EL DESARROLLO ECONÓMICO DE SONORA</b> <b>Conciliación entre los Ingresos Presupuestarios y Contables</b> <b>Correspondiente del 1 de Enero al 31 de Diciembre de 2021</b> <b>(Cifras en pesos)</b>		
<b>1. Ingresos Presupuestarios</b>		<b>54,142,191</b>
<b>2. Más ingresos contables no presupuestarios</b>		<b>0</b>
2.1 Ingresos Financieros	0	
2.2 Incremento por Variación de Inventarios		
2.3 Disminución del exceso de estimaciones por pérdida o deterioro u obsolescencia	0	
2.4 Disminución del exceso de provlsiones	0	
2.5 Otros ingresos y beneficios varios	0	
2.6 Otros ingresos contables no presupuestarios	0	
		<b>0</b>
<b>3. Menos ingresos presupuestarios no contables</b>		
3.1 Aprovechamientos Patrimoniales	0	
3.2 Ingresos derivados de financiamientos	0	
3.3 Otros Ingresos presupuestarios no contables	0	
<b>4. Ingresos Contables (4 = 1 + 2 - 3)</b>		<b>54,142,191</b>

**FINANCIERA PARA EL DESARROLLO ECONÓMICO DE SONORA**  
**Conciliación entre los Egresos Presupuestarios y los Gastos Contables**  
**Correspondiente del 1 de Enero al 31 de Diciembre de 2021**

**1. Total de egresos presupuestarios**

**50,113,397**

<b>2. Menos egresos presupuestarios no contables</b>		<b>49,219</b>
2.1 Materias Primas y Materiales de Producción y Comercialización	0	
2.2 Materiales y Suministros	0	
2.3 Mobiliario y Equipo de Administración	0	
2.4 Mobiliario y Equipo Educativo y Recreativo	0	
2.5 Equipo e Instrumental Médico y de Laboratorio	0	
2.6 Vehículos y Equipo de Transporte	0	
2.7 Equipo de Defensa y Seguridad	0	
2.8 Maquinaria, Otros Equipos y Herramientas	0	
2.9 Activos Biológicos	0	
2.10 Bienes Inmuebles	0	
2.11 Activos Intangibles	49,219	
2.12 Obra Pública en Bienes de Dominio Público	0	
2.13 Obra Pública en Bienes Propios	0	
2.14 Acciones y Participaciones de Capital	0	
2.15 Compra de Títulos y Valores	0	
2.16 Concesión de Préstamos	0	
2.17 Inversiones en Fideicomisos, Mandatos y Otros Análogos		
2.18 Provisiones para Contingencias y Otras Erogaciones Especiales		
2.19 Amortización de la Deuda Pública		
2.20 Adeudos de Ejercicios Fiscales Anteriores (ADEFAS)		
2.21 Otros Egresos Presupuestales No Contables	0	

<b>3. Más Gastos Contables No Presupuestarios</b>		<b>1,010,795</b>
3.1 Estimaciones, Depreciaciones, Deterioros, Obsolescencia y Amortizaciones	1,010,900	
3.2 Provisiones	0	
3.3 Disminución de inventarios	0	
3.4 Aumento por insuficiencia de estimaciones por pérdida o deterioro u obsolescencia	0	
3.5 Aumento por insuficiencia de provisiones	0	
3.6 Otros Gastos	-105	
3.7 Otros Gastos Contables No Presupuestales	0	

**4. Total de Gasto Contable**

**51,074,973**

b)

**NOTAS DE MEMORIA (CUENTAS DE ORDEN)**

Las cuentas que se manejan para efectos de estas Notas son las siguientes:

**cuentas de Orden Contables y Presupuestarias:**

Las cuentas de orden son para registrar las cuentas presupuestales, para el registro de contratos de administración de recursos, registros por garantías de los financiamientos otorgados.

CONCEPTO	2021	2020
<b>CUENTAS DE ORDEN CONTABLES</b>		
<b>VALORES</b>	\$0.00	\$0.00
VALORES EN CUSTODIA	54,653.00	55,793.00
CUSTODIA DE VALORES	50.00	50.00
INSTRUMENTOS DE CREDITO PRESTADOS A FORMADORES	50.00	50.00
PRÉSTAMO DE INSTRUMENTOS DE CRÉDITO A	\$351,343,845.09	\$256,255,567.05
INSTRUMENTOS DE CRÉDITO RECIBIDOS EN GARANTÍA DE	50.00	50.00
GARANTÍA DE CRÉDITOS RECIBIDOS DE LOS FORMADORES	\$351,353,533.09	\$256,297,657.05
<b>EMISIÓN DE OBLIGACIONES</b>	<b>\$76,189,898.94</b>	<b>\$76,189,898.94</b>
AUTORIZACIÓN PARA LA EMISIÓN DE BONOS, TÍTULOS Y	50.00	50.00
AUTORIZACIÓN PARA LA EMISIÓN DE BONOS, TÍTULOS Y	50.00	50.00
EMISIONES AUTORIZADAS DE LA DEUDA PÚBLICA INTERNA	50.00	50.00
SUSCRIPCIÓN DE CONTRATOS DE PRÉSTAMOS Y OTRAS	\$76,189,898.94	\$76,189,898.94
SUSCRIPCIÓN DE CONTRATOS DE PRÉSTAMOS Y OTRAS	50.00	50.00
CONTRATOS DE PRÉSTAMOS Y OTRAS OBLIGACIONES DE	50.00	50.00

CONCEPTO	2021	2020
CONTRATO DE COMODATO POR BIENES	50.00	50.00
<b>CORRELATIVA CONVENIOS</b>	<b>\$76,189,898.94</b>	<b>\$76,189,898.94</b>

CONCEPTO	2021	2020
<b>CUENTAS DE ORDEN PRESUPUESTARIAS</b>		
<b>LEY DE INGRESOS</b>		
LEY DE INGRESOS ESTIMADA	\$25,543,502.00	\$36,712,165.00
LEY DE INGRESOS POR EJECUTAR	\$12,685,512.16	\$5,567,149.43
MODIFICACIONES A LA LEY DE INGRESOS ESTIMADA	\$25,057,777.00	\$60,035,005.00
LEY DE INGRESOS DEVENGADA	\$54,142,190.83	\$60,300,026.85
LEY DE INGRESOS RECAUDADA	\$54,142,190.83	\$60,300,026.85
<b>PRESUPUESTO DE EGRESOS</b>		
PRESUPUESTO DE EGRESOS APROBADO	\$25,543,502.00	\$36,712,165.00
PRESUPUESTO DE EGRESOS POR EJERCER	\$13,524,132.27	\$5,521,675.03
MODIFICACIONES AL PRESUPUESTO DE EGRESOS	\$25,057,777.00	\$60,035,005.00
PRESUPUESTO DE EGRESOS COMPROMETIDO	\$52,113,356.73	\$52,961,542.25
PRESUPUESTO DE EGRESOS DEVENGADO	\$52,113,356.73	\$52,961,542.25
PRESUPUESTO DE EGRESOS EJERCIDO	\$25,018,659.73	\$52,526,226.05
PRESUPUESTO DE EGRESOS PAGADO	\$24,561,220.05	\$50,759,039.05

## c) NOTAS DE GESTIÓN ADMINISTRATIVA

### Introducción

1. Los Estados Financieros de este organismo, proveen de información financiera, tienen como objetivo reflejar información financiera a los principales usuarios de la misma, revelando el contexto y los aspectos económicos-financieros más relevantes que influyeron en las decisiones del período, y que deberán ser considerados en la elaboración de los estados financieros para la mayor comprensión de los mismos y sus particularidades.

### 2. Panorama Económico y Financiero

En lo que respecta al ejercicio no se recibieron los ingresos programados, esto derivado del otorgamiento de créditos que realizó la financiera con una tasa de intereses del 0% esto apoyando al desarrollo económico del Estado, el 100 %, en relación a los ingresos propios programados anualmente. sin embargo se supero la meta del otorgamiento de los créditos.

### 3. Autorización e Historia

Fondo Nuevo Sonora (la Entidad), se crea mediante decreto del 15 de Febrero del 2010, como un organismo Publico descentralizado del Gobierno del Estado de Sonora, con personalidad Jurídica y patrimonio propio. posteriormente el 15 de Febrero del 2016 cambia su denominación social a Financiera para el Desarrollo Económico de Sonora

### 4. Organización y Objeto Social

#### a) Objeto social.

El objeto de la Entidad es otorgar financiamientos accesibles y preferencial a las empresas que en las condiciones del crédito tradicional no pueden acceder a recursos suficientes para su desarrollo y consolidación, para fomentar las condiciones de desarrollo económico sustentable del Estado de Sonora, mediante la implementación de un sistema integral de financiamiento oportuno, accesible, transparente, de bajo costo, diferenciado por sectores y regiones productivos del Estado

#### b) Principal actividad.

Otorgamiento de Financiamientos, Promoción de esquemas de Financiamientos, e incentivar a proyectos productivos

#### c) Ejercicio fiscal. 2010 Febrero 15

#### d) Régimen jurídico. Persona Moral con Fines No Lucrativos

#### e) Consideraciones fiscales del ente: El impuesto sobre servicios personales, impuesto sobre la renta de servicios profesionales así como de arrendamiento.

#### IV.- Dirección de Administración, Finanzas y Operación; y

V. **ARTICULO 2.-** Para los efectos del presente Reglamento Interior se entiende por:

I.- Fondo.- El Fondo Nuevo Sonora;

II.- Comité.- El Comité de Análisis, Evaluación Financiera y Recuperación;

5. III.- Consejo Directivo.- El Consejo Directivo del Fondo; y

IV.- Decreto que crea al Fondo.- El Decreto que Crea un Organismo Público Descentralizado denominado Fondo Nuevo Sonora, publicado en el Boletín Oficial del Gobierno del Estado el 15 de febrero de 2010.

**ARTÍCULO 3.-** Para el cumplimiento de su objeto el Fondo contará con el Consejo Directivo, que será su máxima autoridad; un Coordinador General, y las siguientes unidades administrativas:

I.- Dirección de Gestión y Diseño de Instrumentos Financieros;

II.- Dirección de Financiamiento y Análisis de Riesgo;

III.- Dirección de Supervisión y Seguimiento;

IV.- Dirección de Administración, Finanzas y Operación; y

V.- Dirección Jurídica y Recuperación de Cartera.

#### **Bases de Preparación de los Estados Financieros**

- a) La información financiera se elabora apegándose a la Ley de contabilidad Gubernamental (LGCG) , Postulados Básicos, así como a lo establecido en las Normas Contables y Lineamientos emitidos por el órgano de coordinación para la Armonización de la contabilidad Gubernamental en este caso el Consejo Nacional de Armonización Contable, así como la normatividad aplicable del Gobierno del Estado de Sonora.

La normatividad aplicada para el reconocimiento, valuación y revelación para el registro de los bienes muebles e inmuebles son al valor de adquisición y las aportaciones se registraron al valor citado en cada acta de transferencia.

El fondo ha utilizado el sistema de SACG NET, proporcionado por el INDETEC.

- c) Postulados básicos.
- 1.-Sustancia Económica
  - 2.-Entes Públicos
  - 3.-Existencia Permanente
  - 4.-Revelación Suficiente
  - 5.-Importancia Relativa
  - 6.-Registro e Integración presupuestaria
  - 7.Consolidación de la Información
  - 8.-Devengo Contable
  - 9.-Valuación
  - 10.-Dualidad Económica

#### **6. Políticas de Contabilidad Significativas**

Se informará sobre:

- a) El reconocimiento, valuación y revelación para el registro de los bienes muebles e inmuebles son a costo de adquisición o al valor de aportación por transferencia , los bienes se irán depreciando cada año,
- b) No se tienen operaciones en el extranjero

- c) Método de valuación de la inversión en acciones de Compañías subsidiarias no consolidadas y asociadas.  
No aplica.
- d) Sistema y método de valuación de inventarios y costo de lo vendido.  
No aplica
- e) Beneficios a empleados: A los servidores de nivel base se les cubren las prestaciones sindicales, la reserva laboral se ha reservado parcialmente en tanto se da cumplimiento los lineamientos.
- f) Provisiones: Derivado de los convenios y contratos se tiene estas provisiones para cumplir con lo comprometido.
- g) Reservas: Se tiene reserva para cuentas incobrables.
- h) Dependiendo de las observaciones del Instituto superior de auditoría y fiscalización se relazaran los cambios para su corrección.
- i) Reclasificaciones: Se informa que durante el 2013 se realizaron reclasificaciones derivado de la matriz de conversión, cumpliendo así con la Armonización contable.
- j) Depuración y cancelación de saldos. Dependiendo del saldo por su importancia, se solicita al Consejo Directivo la autorización.

## 7. Posición en Moneda Extranjera y Protección por Riesgo Cambiario

No aplica.

## 8. Reporte Analítico del Activo

### FINANCIERA PARA EL DESARROLLO ECONÓMICO DE SONORA

#### Estado Analítico del Activo

Del 1 de Enero al 31 de Diciembre de 2021

(Pesos)

Concepto	Saldo Inicial	Cargos del Periodo	Abonos del Periodo	Saldo Final	Variación del Periodo
	1	2	3	4=(1+2-3)	(4-1)
<b>ACTIVO</b>					
<b>Activo Circulante</b>	<b>76,820</b>	<b>375,724,196</b>	<b>347,436,258</b>	<b>28,364,757</b>	<b>28,287,937</b>
Efectivo y Equivalentes	31,575,730	280,797,332	241,723,286	70,649,776	39,074,047
Derechos a Recibir Efectivo o Equivalentes	53,086,282	52,733,075	104,218,638	1,600,721	-51,485,561
Derechos a Recibir Bienes o Servicios	0	0	0	0	0
Inventarios	0	0	0	0	0
Almacenes	0	0	0	0	0
Estimación por Pérdida o Deterioro de Activos Circulantes	-90,884,016	38,253,280	20,334	-52,651,089	38,232,926
Otros Activos Circulantes	6,296,823	3,940,529	1,474,003	8,765,349	2,468,526
<b>Activo No Circulante</b>	<b>464,401,891</b>	<b>414,681,213</b>	<b>512,415,566</b>	<b>366,667,538</b>	<b>-87,734,353</b>
Inversiones Financieras a Largo Plazo	0	0	0	0	0
Derechos a Recibir Efectivo o Equivalentes a Largo Plazo	462,750,142	413,945,194	510,675,161	366,020,175	-96,729,967
Bienes Inmuebles, Infraestructura y Construcciones en Pr	0	0	0	0	0
Bienes Muebles	5,814,498	0	812,845	5,001,653	-812,845
Activos Intangibles	3,304,040	49,219	0	3,353,259	49,219
Depreciación, Deterioro y Amortización Acumulada de Bie	-7,466,788	688,800	927,560	-7,707,548	-240,760
Activos Diferidos	0	0	0	0	0
Estimación por Pérdida o Deterioro de Activos no Circular	0	0	0	0	0
Otros Activos no Circulantes	0	0	0	0	0
<b>TOTAL DEL ACTIVO</b>	<b>464,478,711</b>	<b>790,405,409</b>	<b>859,851,825</b>	<b>385,032,295</b>	<b>-89,446,416</b>

9. Fideicomisos, Mandatos y Análogos, se tiene pendiente el Registro de Puerta Norte derivado que no se ha tenido la documentación comprobatoria que acredite a la financiera como figura del fideicomiso

En lo que respecta a este Rubro se encuentra en proceso el cambio

de fideicomitente para poder incluirlo en los Estados de Situación Financiera del organismo.

## 10. Reporte de la Recaudación

- a) Análisis del comportamiento de la recaudación correspondiente al ente público se ha cumplido



**11. Información sobre la Deuda y el Reporte Analítico de la Deuda**

2233	PRÉSTAMOS DE LA DEUDA PÚBLICA INTERNA POR PAGAR A	SALDO
2233-01	BANCO MERCANTIL DEL NORTE S.A. DE IBM	145,366,373.40
2233-01-01	--Crédito. 13656528	

El saldo de la deuda del Crédito, es cubierto por la Secretaria de Hacienda directamente con un vencimiento a Junio del 2028, se informa que en el presupuesto de Egresos se presento entre otros la reestructura de este Crédito.

TIPO DE CREDITO SIMPLE, CONTRATADO CON BANCA MERCANTIL DEL NORTE RESTRUCTURADO 10/01/2013, CON UN MONTO ORIGINAL DE RESSTRUCTURA DE 209,852,753.12, CON UNA TASA DE TIE +.65 A 240 MENSUALIDADES CON VENCIMINETO A JUNIO DEL 2028,

**12. Calificaciones otorgadas ; Nada que manifestar**

**13. Proceso de Mejora:**

Se anexa reunión de cocodi

**14. Información por Segmentos**

No aplica

**15. Eventos Posteriores al Cierre**

Nada que manifestar.

**16. Partes Relacionadas**

No aplica

**17. Responsabilidad Sobre la Presentación Razonable de la Información Contable**

Los Estados Financieros están rubricados en cada página de los mismos e incluyen al final con la leyenda



El saldo de la deuda del Crédito, es cubierto por la Secretaría de Hacienda directamente con un vencimiento a Junio del 2028, se informa que en el presupuesto de Egresos se presento entre otros la reestructura de este Crédito.

TIPO DE CREDITO SIMPLE, CONTRATADO CON BANCA MERCANTIL DEL NORTE RESTRUCTURADO 10/01/2013, CON UN MONTO ORIGINAL DE RESSTRUCTURA DE 209,852,753.12, CON UNA TASA DE TIE +.65 A 240 MENSUALIDADES CON VENCIMINETO A JUNIO DEL 2028,

**12. Calificaciones otorgadas ; Nada que manifestar**

**13. Proceso de Mejora:**

Se anexa reunión de cocodi

**14. Información por Segmentos**

No aplica

**15. Eventos Posteriores al Cierre**

Nada que manifestar.

**16. Partes Relacionadas**

No aplica

**17. Responsabilidad Sobre la Presentación Razonable de la Información Contable**

Los Estados Financieros están rubricados en cada página de los mismos e incluyen al final con la leyenda



**FINANCIERA PARA EL DESARROLLO ECONOMICO DE SONORA**

**DEPRECIACION CORRESPONDIENTE AL EJERCICIO 2021**

NÚMERO DE INVENTARIO	PARTIDA	CANTIDAD	IMPORTE	DEP. DIC 2020	POR DEPRECIAR	FECHA ADQUISICION	DEPRECIACION 2021	VALOR 31/12/2021	ESTADO
5110100002-43	51101	1	\$ 824.71	824.38	\$0.33		\$0.00	\$0.33	BUENO
5110100002-44	51101	1	\$ 824.71	824.38	\$0.33		\$0.00	\$0.33	BUENO
5110100002-45	51101	1	\$ 824.71	824.37	\$0.34		\$0.00	\$0.34	BUENO
5110100002-10	51101	1	\$ 2,711.38	2710.38	\$1.00		\$0.00	\$1.00	BUENO
5110100002-11	51101	1	\$ 1,913.63	1912.63	\$1.00		\$0.00	\$1.00	BUENO
5110100002-12	51101	1	\$ 2,865.24	2864.24	\$1.00		\$0.00	\$1.00	BUENO
5110100002-13	51101	1	\$ 3,076.71	3075.71	\$1.00		\$0.00	\$1.00	BUENO
5110100002-15	51101	1	\$ 819.14	818.14	\$1.00		\$0.00	\$1.00	BUENO
5110100002-16	51101	1	\$ 1,789.22	1788.22	\$1.00		\$0.00	\$1.00	BUENO
5110100002-17	51101	1	\$ 1,789.22	1788.22	\$1.00		\$0.00	\$1.00	BUENO
5110100002-18	51101	1	\$ 1,789.22	1788.22	\$1.00		\$0.00	\$1.00	BUENO
5110100002-19	51101	1	\$ 1,789.22	1788.22	\$1.00		\$0.00	\$1.00	BUENO
5110100002-20	51101	1	\$ 1,789.22	1788.22	\$1.00		\$0.00	\$1.00	BUENO
5110100002-21	51101	1	\$ 1,789.22	1788.22	\$1.00		\$0.00	\$1.00	BUENO
5110100002-22	51101	1	\$ 946.71	945.71	\$1.00		\$0.00	\$1.00	BUENO
5110100002-23	51101	1	\$ 845.18	844.18	\$1.00		\$0.00	\$1.00	BUENO
5110100002-24	51101	1	\$ 144.02	143.02	\$1.00		\$0.00	\$1.00	BUENO
5110100002-25	51101	1	\$ 144.02	143.02	\$1.00		\$0.00	\$1.00	BUENO
5110100002-26	51101	1	\$ 144.02	143.02	\$1.00		\$0.00	\$1.00	BUENO
5110100002-27	51101	1	\$ 144.02	143.02	\$1.00		\$0.00	\$1.00	BUENO
5110100002-28	51101	1	\$ 1,917.63	1916.63	\$1.00		\$0.00	\$1.00	BUENO

5110100002-29	51101	1	\$	1,917.63	1916.63	\$1.00	\$0.00	\$1.00	BUENO
5110100002-30	51101	1	\$	811.32	810.32	\$1.00	\$0.00	\$1.00	BUENO
5110100002-31	51101	1	\$	1,917.63	1916.63	\$1.00	\$0.00	\$1.00	BUENO
5110100002-32	51101	1	\$	1,917.63	1916.63	\$1.00	\$0.00	\$1.00	BUENO
5110100002-33	51101	1	\$	2,415.92	2414.92	\$1.00	\$0.00	\$1.00	BUENO
5110100002-34	51101	1	\$	2,415.92	2414.92	\$1.00	\$0.00	\$1.00	BUENO
5110100002-35	51101	1	\$	1,917.63	1916.63	\$1.00	\$0.00	\$1.00	BUENO
5110100002-36	51101	1	\$	949.00	948	\$1.00	\$0.00	\$1.00	BUENO
5110100002-37	51101	1	\$	949.00	948	\$1.00	\$0.00	\$1.00	BUENO
5110100002-38	51101	1	\$	3,900.00	3899	\$1.00	\$0.00	\$1.00	BUENO
5110100002-46	51101	1	\$	2,298.85	2297.85	\$1.00	\$0.00	\$1.00	BUENO
5110100002-47	51101	1	\$	2,298.85	2297.85	\$1.00	\$0.00	\$1.00	BUENO
5110100002-48	51101	1	\$	2,566.80	2565.8	\$1.00	\$0.00	\$1.00	BUENO
5110100002-49	51101	1	\$	2,566.80	2565.8	\$1.00	\$0.00	\$1.00	BUENO
5110100002-5	51101	1	\$	1,091.15	1090.15	\$1.00	\$0.00	\$1.00	BUENO
5110100002-50	51101	1	\$	2,995.00	2994	\$1.00	\$0.00	\$1.00	BUENO
5110100002-51	51101	1	\$	2,995.00	2994	\$1.00	\$0.00	\$1.00	BUENO
5110100002-52	51101	1	\$	2,985.00	2994	\$1.00	\$0.00	\$1.00	BUENO
5110100002-53	51101	1	\$	3,398.99	3397.99	\$1.00	\$0.00	\$1.00	BUENO
5110100002-54	51101	1	\$	3,398.99	3397.99	\$1.00	\$0.00	\$1.00	BUENO
5110100002-55	51101	1	\$	3,398.99	3397.99	\$1.00	\$0.00	\$1.00	BUENO
5110100002-56	51101	1	\$	3,398.99	3397.99	\$1.00	\$0.00	\$1.00	BUENO
5110100002-57	51101	1	\$	3,398.99	3397.99	\$1.00	\$0.00	\$1.00	BUENO
5110100002-58	51101	1	\$	3,398.99	3397.99	\$1.00	\$0.00	\$1.00	BUENO

5110100002-59	51101	1		\$	3,398.99	3397.99	\$1.00		\$0.00	\$1.00	BUENO
5110100002-6	51101	1		\$	1,091.15	1090.15	\$1.00		\$0.00	\$1.00	BUENO
5110100002-60	51101	1		\$	3,398.99	3397.99	\$1.00		\$0.00	\$1.00	BUENO
5110100002-61	51101	1		\$	3,398.99	3397.99	\$1.00		\$0.00	\$1.00	BUENO
5110100002-62	51101	1		\$	3,398.99	3397.99	\$1.00		\$0.00	\$1.00	BUENO
5110100002-63	51101	1		\$	3,398.99	3397.99	\$1.00		\$0.00	\$1.00	BUENO
5110100002-64	51101	1		\$	3,398.99	3397.99	\$1.00		\$0.00	\$1.00	BUENO
5110100002-65	51101	1		\$	3,900.00	3899	\$1.00		\$0.00	\$1.00	BUENO
5110100002-66	51101	1		\$	3,900.00	3899	\$1.00		\$0.00	\$1.00	BUENO
5110100002-67	51101	1		\$	3,900.00	3899	\$1.00		\$0.00	\$1.00	BUENO
5110100002-68	51101	1		\$	2,298.85	2297.85	\$1.00		\$0.00	\$1.00	BUENO
5110100002-69	51101	1		\$	2,298.85	2297.85	\$1.00		\$0.00	\$1.00	BUENO
5110100002-7	51101	1		\$	1,091.15	1090.15	\$1.00		\$0.00	\$1.00	BUENO
5110100002-70	51101	1		\$	811.32	810.32	\$1.00		\$0.00	\$1.00	BUENO
5110100002-71	51101	1		\$	2,118.92	2115.92	\$1.00		\$0.00	\$1.00	BUENO
5110100002-74	51101	1		\$	2,104.16	2103.16	\$1.00		\$0.00	\$1.00	BUENO
5110100002-75	51101	1		\$	1,644.21	1643.21	\$1.00		\$0.00	\$1.00	BUENO
5110100002-76	51101	1		\$	1,644.21	1643.21	\$1.00		\$0.00	\$1.00	BUENO
5110100002-77	51101	1		\$	4,186.00	4185	\$1.00		\$0.00	\$1.00	BUENO
5110100002-78	51101	1		\$	4,186.00	4185	\$1.00		\$0.00	\$1.00	BUENO
5110100002-8	51101	1		\$	2,866.65	2865.65	\$1.00		\$0.00	\$1.00	BUENO
5110100002-9	51101	1		\$	2,711.38	2710.38	\$1.00		\$0.00	\$1.00	BUENO
5110100004-1	51101	1		\$	3,182.74	3181.74	\$1.00		\$0.00	\$1.00	BUENO
5110100004-2	51101	1		\$	3,486.42	3484.42	\$1.00		\$0.00	\$1.00	BUENO

5110100004-3	1	51101		\$	3,435.42	3434.42	\$1.00		\$0.00	\$1.00	BUENO
5110100004-6	1	51101		\$	3,690.81	3689.81	\$1.00		\$0.00	\$1.00	BUENO
5110100004-7	1	51101		\$	1.00	0	\$1.00		\$0.00	\$1.00	BUENO
5110100028-11	1	51101		\$	11,344.80	11343.8	\$1.00		\$0.00	\$1.00	BUENO
5110100028-12	1	51101		\$	2,003.10	2002.1	\$1.00		\$0.00	\$1.00	BUENO
5110100028-13	1	51101		\$	1,910.04	1909.04	\$1.00		\$0.00	\$1.00	BUENO
5110100028-4	1	51101		\$	1,848.86	1847.86	\$1.00		\$0.00	\$1.00	BUENO
5110100028-41	1	51101		\$	5,799.00	5798	\$1.00		\$0.00	\$1.00	BUENO
5110100028-42	1	51101		\$	5,799.00	5798	\$1.00		\$0.00	\$1.00	BUENO
5110100028-43	1	51101		\$	9,694.70	9693.7	\$1.00		\$0.00	\$1.00	BUENO
5110100028-44	1	51101		\$	2,908.21	2902.21	\$1.00		\$0.00	\$1.00	BUENO
5110100028-45	1	51101		\$	5,284.53	5283.53	\$1.00		\$0.00	\$1.00	BUENO
5110100028-46	1	51101		\$	5,284.53	5283.53	\$1.00		\$0.00	\$1.00	BUENO
5110100028-47	1	51101		\$	5,284.53	5283.53	\$1.00		\$0.00	\$1.00	BUENO
5110100028-48	1	51101		\$	2,345.82	2344.82	\$1.00		\$0.00	\$1.00	BUENO
5110100028-49	1	51101		\$	2,345.82	2344.82	\$1.00		\$0.00	\$1.00	BUENO
5110100028-1	1	51101		\$	584.89	583.89	\$1.00		\$0.00	\$1.00	BUENO
5110100028-10	1	51101		\$	584.89	583.89	\$1.00		\$0.00	\$1.00	BUENO
5110100028-11	1	51101		\$	584.89	583.89	\$1.00		\$0.00	\$1.00	BUENO
5110100028-12	1	51101		\$	584.89	583.89	\$1.00		\$0.00	\$1.00	BUENO
5110100028-13	1	51101		\$	584.89	583.89	\$1.00		\$0.00	\$1.00	BUENO
5110100028-14	1	51101		\$	584.89	583.89	\$1.00		\$0.00	\$1.00	BUENO
5110100028-15	1	51101		\$	584.89	583.89	\$1.00		\$0.00	\$1.00	BUENO
5110100028-16	1	51101		\$	584.89	583.89	\$1.00		\$0.00	\$1.00	BUENO

5110100029-17	51101			\$	584.89	583.89	\$1.00		\$0.00	\$1.00 BUENO
5110100029-18	51101	1		\$	584.89	583.89	\$1.00		\$0.00	\$1.00 BUENO
5110100029-19	51101			\$	584.89	583.89	\$1.00		\$0.00	\$1.00 BUENO
5110100029-2	51101	1		\$	584.89	583.89	\$1.00		\$0.00	\$1.00 BUENO
5110100029-20	51101	1		\$	584.89	583.89	\$1.00		\$0.00	\$1.00 BUENO
5110100029-3	51101	1		\$	584.89	583.89	\$1.00		\$0.00	\$1.00 BUENO
5110100029-35	51101			\$	1,529.11	1528.11	\$1.00		\$0.00	\$1.00 BUENO
5110100029-4	51101	1		\$	584.89	583.89	\$1.00		\$0.00	\$1.00 BUENO
5110100029-5	51101	1		\$	584.89	583.89	\$1.00		\$0.00	\$1.00 BUENO
5110100029-6	51101			\$	584.89	583.89	\$1.00		\$0.00	\$1.00 BUENO
5110100029-7	51101	1		\$	584.89	583.89	\$1.00		\$0.00	\$1.00 BUENO
5110100029-8	51101	1		\$	584.89	583.89	\$1.00		\$0.00	\$1.00 BUENO
5110100029-9	51101	1		\$	584.89	583.89	\$1.00		\$0.00	\$1.00 BUENO
5110100033-1	51101	1		\$	1.00	0	\$1.00		\$0.00	\$1.00 BUENO
5110100033-2	51101	1		\$	1,840.77	1839.77	\$1.00		\$0.00	\$1.00 BUENO
5110100041-15	51101	1		\$	630.01	629.01	\$1.00		\$0.00	\$1.00 BUENO
5110100041-16	51101	1		\$	503.93	502.93	\$1.00		\$0.00	\$1.00 BUENO
5110100041-18	51101	1		\$	1,966.86	1665.86	\$1.00		\$0.00	\$1.00 BUENO
5110100063-1	51101	1		\$	1,290.67	1289.67	\$1.00		\$0.00	\$1.00 BUENO
5110100063-10	51101	1		\$	3,864.00	3863	\$1.00		\$0.00	\$1.00 BUENO
5110100063-13	51101	1		\$	299.49	298.49	\$1.00		\$0.00	\$1.00 BUENO
5110100063-14	51101			\$	92.15	91.15	\$1.00		\$0.00	\$1.00 BUENO
5110100063-18	51101	1		\$	251.50	250.5	\$1.00		\$0.00	\$1.00 BUENO
5110100063-2	51101	1		\$	1,290.67	1289.67	\$1.00		\$0.00	\$1.00 BUENO

5110100063-20	51101	1		\$	1.00	0	\$1.00		\$0.00	\$1.00	BUENO
5110100063-3	51101	1		\$	1,290.67	1289.67	\$1.00		\$0.00	\$1.00	BUENO
5110100063-4	51101	1		\$	1,290.67	1289.67	\$1.00		\$0.00	\$1.00	BUENO
5110100063-5	51101	1		\$	1,290.67	1289.67	\$1.00		\$0.00	\$1.00	BUENO
5110100063-9	51101	1		\$	1,171.26	1170.26	\$1.00		\$0.00	\$1.00	BUENO
5110100064-1	51101	1		\$	1.00	0	\$1.00		\$0.00	\$1.00	BUENO
5110100064-2	51101	1		\$	753.12	752.12	\$1.00		\$0.00	\$1.00	BUENO
5110100064-4	51101	1		\$	777.12	776.12	\$1.00		\$0.00	\$1.00	BUENO
5110100064-5	51101	1		\$	21,889.20	21888.2	\$1.00		\$0.00	\$1.00	BUENO
5110100071-1	51101	1		\$	718.20	717.2	\$1.00		\$0.00	\$1.00	BUENO
5110100071-2	51101	1		\$	233.37	232.37	\$1.00		\$0.00	\$1.00	BUENO
5110100071-3	51101	1		\$	254.28	253.28	\$1.00		\$0.00	\$1.00	BUENO
5110100071-4	51101	1		\$	468.63	468.63	\$1.00		\$0.00	\$1.00	BUENO
5110100071-5	51101	1		\$	267.58	266.58	\$1.00		\$0.00	\$1.00	BUENO
5110100086-24	51101	1		\$	1,180.42	1179.42	\$1.00		\$0.00	\$1.00	BUENO
5110100086-25	51101	1		\$	587.49	586.49	\$1.00		\$0.00	\$1.00	BUENO
5110100086-26	51101	1		\$	587.54	586.54	\$1.00		\$0.00	\$1.00	BUENO
5110100086-27	51101	1		\$	587.54	586.54	\$1.00		\$0.00	\$1.00	BUENO
5110100086-28	51101	1		\$	697.60	696.6	\$1.00		\$0.00	\$1.00	BUENO
5110100086-29	51101	1		\$	697.60	696.6	\$1.00		\$0.00	\$1.00	BUENO
5110100086-3	51101	1		\$	399.00	398	\$1.00		\$0.00	\$1.00	BUENO
5110100086-30	51101	1		\$	697.80	696.6	\$1.00		\$0.00	\$1.00	BUENO
5110100086-31	51101	1		\$	697.60	696.6	\$1.00		\$0.00	\$1.00	BUENO
5110100086-32	51101	1		\$	697.60	696.6	\$1.00		\$0.00	\$1.00	BUENO



5110100086-33	51101	1	\$	697.60	696.6	\$1.00	\$0.00	\$1.00	BUENO
5110100086-34	51101	1	\$	697.60	696.6	\$1.00	\$0.00	\$1.00	BUENO
5110100086-35	51101	1	\$	697.60	696.6	\$1.00	\$0.00	\$1.00	BUENO
5110100086-36	51101	1	\$	697.60	696.6	\$1.00	\$0.00	\$1.00	BUENO
5110100086-37	51101	1	\$	697.60	696.6	\$1.00	\$0.00	\$1.00	BUENO
5110100086-38	51101	1	\$	697.60	696.6	\$1.00	\$0.00	\$1.00	BUENO
5110100086-4	51101	1	\$	399.00	398	\$1.00	\$0.00	\$1.00	BUENO
5110100086-5	51101	1	\$	399.00	398	\$1.00	\$0.00	\$1.00	BUENO
5110100086-6	51101	1	\$	399.00	398	\$1.00	\$0.00	\$1.00	BUENO
5110100086-94	51101	1	\$	226.63	225.63	\$1.00	\$0.00	\$1.00	BUENO
5110100086-95	51101	1	\$	460.08	459.08	\$1.00	\$0.00	\$1.00	BUENO
5110100086-96	51101	1	\$	460.08	459.08	\$1.00	\$0.00	\$1.00	BUENO
5110100086-13	51101	1	\$	4,023.85	4022.85	\$1.00	\$0.00	\$1.00	BUENO
5110100086-14	51101	1	\$	1.00	0	\$1.00	\$0.00	\$1.00	BUENO
5110100086-15	51101	1	\$	2,561.86	2560.86	\$1.00	\$0.00	\$1.00	BUENO
5110100086-16	51101	1	\$	2,561.86	2560.86	\$1.00	\$0.00	\$1.00	BUENO
5110100086-17	51101	1	\$	2,561.86	2560.86	\$1.00	\$0.00	\$1.00	BUENO
5110100086-18	51101	1	\$	2,561.86	2560.86	\$1.00	\$0.00	\$1.00	BUENO
5110100086-19	51101	1	\$	2,561.86	2560.86	\$1.00	\$0.00	\$1.00	BUENO
5110100086-20	51101	1	\$	2,561.86	2560.86	\$1.00	\$0.00	\$1.00	BUENO
5110100086-21	51101	1	\$	1,038.13	1037.13	\$1.00	\$0.00	\$1.00	BUENO
5110100086-22	51101	1	\$	1,038.13	1037.13	\$1.00	\$0.00	\$1.00	BUENO
5110100086-23	51101	1	\$	3,459.94	3458.94	\$1.00	\$0.00	\$1.00	BUENO
5110100086-1	51101	1	\$	1,622.78	1621.78	\$1.00	\$0.00	\$1.00	BUENO

5110100063-21	1	51101	1	\$	1,038.20	986.29	\$51.91		\$50.91	\$1.00 BUENO
5110100063-12	1	51101	1	\$	1,430.16	1418.488	\$61.67		\$60.67	\$1.00 BUENO
5110100063-7		51101		\$	1,972.00	1889.83	\$82.17		\$81.17	\$1.00 BUENO
5110100063-8	1	51101	1	\$	1,972.00	1889.83	\$82.17		\$81.17	\$1.00 BUENO
5110100077-1	1	51101	1	\$	2,320.00	2233.33	\$86.67		\$85.67	\$1.00 BUENO
5110100086-51	1	51101	1	\$	2,795.60	2679.12	\$116.48		\$115.48	\$1.00 BUENO
5110100086-52	1	51101	1	\$	2,795.60	2679.12	\$116.48		\$115.48	\$1.00 BUENO
5110100086-53	1	51101	1	\$	2,795.60	2679.12	\$116.48		\$115.48	\$1.00 BUENO
5110100086-54	1	51101	1	\$	2,795.60	2679.12	\$116.48		\$115.48	\$1.00 BUENO
5110100086-55	1	51101	1	\$	2,795.60	2679.12	\$116.48		\$115.48	\$1.00 BUENO
5110100086-56	1	51101	1	\$	2,795.60	2679.12	\$116.48		\$115.48	\$1.00 BUENO
5110100086-57	1	51101	1	\$	2,795.60	2679.12	\$116.48		\$115.48	\$1.00 BUENO
5110100086-58	1	51101	1	\$	2,795.60	2679.12	\$116.48		\$115.48	\$1.00 BUENO
5110100086-59	1	51101	1	\$	2,795.60	2679.12	\$116.48		\$115.48	\$1.00 BUENO
5110100086-60	1	51101	1	\$	2,795.60	2679.12	\$116.48		\$115.48	\$1.00 BUENO
5110100086-61	1	51101	1	\$	2,795.60	2679.12	\$116.48		\$115.48	\$1.00 BUENO
5110100086-62	1	51101	1	\$	2,795.60	2679.12	\$116.48		\$115.48	\$1.00 BUENO
5110100086-63	1	51101	1	\$	2,795.80	2679.12	\$116.48		\$115.48	\$1.00 BUENO
5110100086-64	1	51101	1	\$	2,795.60	2679.12	\$116.48		\$115.48	\$1.00 BUENO
5110100086-65	1	51101	1	\$	2,795.60	2679.12	\$116.48		\$115.48	\$1.00 BUENO
5110100086-66	1	51101	1	\$	2,795.60	2679.12	\$116.48		\$115.48	\$1.00 BUENO
5110100086-67	1	51101	1	\$	2,795.60	2679.12	\$116.48		\$115.48	\$1.00 BUENO
5110100086-68	1	51101	1	\$	2,795.60	2679.12	\$116.48		\$115.48	\$1.00 BUENO
5110100086-69	1	51101	1	\$	2,795.60	2679.12	\$116.48		\$115.48	\$1.00 BUENO



5110100086-19	1	51101	\$	2,528.80	2402.36	\$126.44			\$125.44	\$1.00	BUENO
5110100086-20	1	51101	\$	2,528.80	2402.36	\$126.44			\$125.44	\$1.00	BUENO
5110100086-21	1	51101	\$	2,528.80	2402.36	\$126.44			\$125.44	\$1.00	BUENO
5110100086-22	1	51101	\$	2,528.80	2402.36	\$126.44			\$125.44	\$1.00	BUENO
5110100086-7	1	51101	\$	2,528.80	2402.36	\$126.44			\$125.44	\$1.00	BUENO
5110100086-8	1	51101	\$	2,528.80	2402.36	\$126.44			\$125.44	\$1.00	BUENO
5110100086-9	1	51101	\$	2,528.80	2402.36	\$126.44			\$125.44	\$1.00	BUENO
5110100086-39	1	51101	\$	2,581.00	2451.95	\$129.05			\$128.05	\$1.00	BUENO
5110100086-40	1	51101	\$	2,581.00	2451.95	\$129.05			\$128.05	\$1.00	BUENO
5110100086-41	1	51101	\$	2,581.00	2451.95	\$129.05			\$128.05	\$1.00	BUENO
5110100086-42	1	51101	\$	2,581.00	2451.95	\$129.05			\$128.05	\$1.00	BUENO
5110100086-43	1	51101	\$	2,581.00	2451.95	\$129.05			\$128.05	\$1.00	BUENO
5110100086-44	1	51101	\$	2,581.00	2451.95	\$129.05			\$128.05	\$1.00	BUENO
5110100086-45	1	51101	\$	2,581.00	2451.95	\$129.05			\$128.05	\$1.00	BUENO
5110100086-46	1	51101	\$	2,581.00	2451.95	\$129.05			\$128.05	\$1.00	BUENO
5110100086-47	1	51101	\$	2,581.00	2451.95	\$129.05			\$128.05	\$1.00	BUENO
5110100086-48	1	51101	\$	2,581.00	2451.95	\$129.05			\$128.05	\$1.00	BUENO
5110100086-49	1	51101	\$	2,581.00	2451.95	\$129.05			\$128.05	\$1.00	BUENO
5110100086-50	1	51101	\$	2,581.00	2451.95	\$129.05			\$128.05	\$1.00	BUENO
5110100086-85	1	51101	\$	2,795.60	2655.82	\$139.78			\$138.78	\$1.00	BUENO
5110100086-86	1	51101	\$	2,795.60	2655.82	\$139.78			\$138.78	\$1.00	BUENO
5110100063-11	1	51101	\$	3,842.40	3491.03	\$151.37			\$150.37	\$1.00	BUENO
5110100063-15	1	51101	\$	3,828.00	3668.5	\$159.50			\$158.50	\$1.00	BUENO
5110100063-16	1	51101	\$	3,828.00	3668.5	\$159.50			\$158.50	\$1.00	BUENO

5110100086-87	51101	1	\$	2,795.60	2632.53	\$163.07	\$162.07	\$1.00	BUENO
5110100086-88	51101	1	\$	2,795.60	2632.53	\$163.07	\$162.07	\$1.00	BUENO
5110100086-89	51101	1	\$	2,795.60	2632.53	\$163.07	\$162.07	\$1.00	BUENO
5110100086-90	51101	1	\$	2,795.60	2632.53	\$163.07	\$162.07	\$1.00	BUENO
5110100086-91	51101	1	\$	2,795.60	2632.53	\$163.07	\$162.07	\$1.00	BUENO
5110100086-92	51101	1	\$	2,795.60	2632.53	\$163.07	\$162.07	\$1.00	BUENO
5110100086-93	51101	1	\$	2,795.60	2632.53	\$163.07	\$162.07	\$1.00	BUENO
5110100086-94	51101	1	\$	3,195.80	3009.38	\$186.42	\$185.42	\$1.00	BUENO
5110100086-95	51101	1	\$	3,286.40	3047.61	\$188.79	\$187.79	\$1.00	BUENO
5110100041-10	51101	1	\$	4,722.49	4525.717	\$196.77	\$195.77	\$1.00	BUENO
5110100041-11	51101	1	\$	4,722.49	4525.717	\$196.77	\$195.77	\$1.00	BUENO
5110100041-12	51101	1	\$	4,722.49	4525.717	\$196.77	\$195.77	\$1.00	BUENO
5110100041-13	51101	1	\$	4,722.49	4525.717	\$196.77	\$195.77	\$1.00	BUENO
5110100041-14	51101	1	\$	4,722.49	4525.717	\$196.77	\$195.77	\$1.00	BUENO
5110100041-17	51101	1	\$	4,722.49	4525.717	\$196.77	\$195.77	\$1.00	BUENO
5110100041-7	51101	1	\$	4,722.49	4525.717	\$196.77	\$195.77	\$1.00	BUENO
5110100041-8	51101	1	\$	4,722.49	4525.717	\$196.77	\$195.77	\$1.00	BUENO
5110100041-9	51101	1	\$	4,722.49	4525.717	\$196.77	\$195.77	\$1.00	BUENO
5110100028-15	51101	1	\$	4,756.00	4557.83	\$198.17	\$197.17	\$1.00	BUENO
5110100028-16	51101	1	\$	4,756.00	4557.83	\$198.17	\$197.17	\$1.00	BUENO
5110100028-1	51101	1	\$	4,891.72	4687.896	\$203.82	\$202.82	\$1.00	BUENO
5110100028-2	51101	1	\$	4,891.72	4687.896	\$203.82	\$202.82	\$1.00	BUENO
5110100028-3	51101	1	\$	4,891.72	4687.896	\$203.82	\$202.82	\$1.00	BUENO
5110100063-17	51101	1	\$	4,309.40	4093.93	\$215.47	\$214.47	\$1.00	BUENO

5110100028-17	1	51101	\$	5,411.40	5185.93	\$225.47	\$224.47	\$1.00 BUENO
5110100028-18	1	51101	\$	5,411.40	5185.93	\$225.47	\$224.47	\$1.00 BUENO
5110100028-19	1	51101	\$	5,411.40	5185.93	\$225.47	\$224.47	\$1.00 BUENO
5110100028-20	1	51101	\$	5,411.40	5185.93	\$225.47	\$224.47	\$1.00 BUENO
5110100028-21	1	51101	\$	5,411.40	5185.93	\$225.47	\$224.47	\$1.00 BUENO
5110100028-22	1	51101	\$	5,411.40	5185.93	\$225.47	\$224.47	\$1.00 BUENO
5110100028-23	1	51101	\$	5,411.40	5185.93	\$225.47	\$224.47	\$1.00 BUENO
5110100028-24	1	51101	\$	5,411.40	5185.93	\$225.47	\$224.47	\$1.00 BUENO
5110100028-25	1	51101	\$	5,411.40	5185.93	\$225.47	\$224.47	\$1.00 BUENO
5110100028-26	1	51101	\$	5,411.40	5185.93	\$225.47	\$224.47	\$1.00 BUENO
5110100028-27	1	51101	\$	5,411.40	5185.93	\$225.47	\$224.47	\$1.00 BUENO
5110100028-28	1	51101	\$	5,411.40	5185.93	\$225.47	\$224.47	\$1.00 BUENO
5110100028-29	1	51101	\$	5,411.40	5185.93	\$225.47	\$224.47	\$1.00 BUENO
5110100028-30	1	51101	\$	5,411.40	5185.93	\$225.47	\$224.47	\$1.00 BUENO
5110100028-31	1	51101	\$	5,411.40	5185.93	\$225.47	\$224.47	\$1.00 BUENO
5110100028-32	1	51101	\$	5,411.40	5185.93	\$225.47	\$224.47	\$1.00 BUENO
5110100028-33	1	51101	\$	5,411.40	5185.93	\$225.47	\$224.47	\$1.00 BUENO
5110100028-34	1	51101	\$	5,411.40	5185.93	\$225.47	\$224.47	\$1.00 BUENO
5110100028-35	1	51101	\$	5,411.40	5185.93	\$225.47	\$224.47	\$1.00 BUENO
5110100028-36	1	51101	\$	5,411.40	5185.93	\$225.47	\$224.47	\$1.00 BUENO
5110100028-37	1	51101	\$	5,411.40	5185.93	\$225.47	\$224.47	\$1.00 BUENO
5110100028-38	1	51101	\$	5,411.40	5185.93	\$225.47	\$224.47	\$1.00 BUENO
5110100028-39	1	51101	\$	5,411.40	5185.93	\$225.47	\$224.47	\$1.00 BUENO
5110100028-40	1	51101	\$	5,411.40	5185.93	\$225.47	\$224.47	\$1.00 BUENO

5110100088-2	51101	1	\$	4,779.20	4540.24	\$238.96	\$237.96	\$1.00	BUENO
5110100088-3	51101	1	\$	4,779.20	4540.24	\$238.96	\$237.96	\$1.00	BUENO
5110100088-4	51101	1	\$	4,779.20	4540.24	\$238.96	\$237.96	\$1.00	BUENO
5110100088-5	51101	1	\$	4,779.20	4540.24	\$238.96	\$237.96	\$1.00	BUENO
5110100088-6	51101	1	\$	4,779.20	4540.24	\$238.96	\$237.96	\$1.00	BUENO
5110100088-7	51101	1	\$	4,779.20	4540.24	\$238.96	\$237.96	\$1.00	BUENO
5110100088-8	51101	1	\$	4,779.20	4540.24	\$238.96	\$237.96	\$1.00	BUENO
5110100088-9	51101	1	\$	4,779.20	4540.24	\$238.96	\$237.96	\$1.00	BUENO
5110100041-1	51101	1	\$	4,814.00	4573.3	\$240.70	\$239.70	\$1.00	BUENO
5110100041-2	51101	1	\$	4,814.00	4573.3	\$240.70	\$239.70	\$1.00	BUENO
5110100041-3	51101	1	\$	4,814.00	4573.3	\$240.70	\$239.70	\$1.00	BUENO
5110100041-4	51101	1	\$	4,814.00	4573.3	\$240.70	\$239.70	\$1.00	BUENO
5110100041-5	51101	1	\$	4,814.00	4573.3	\$240.70	\$239.70	\$1.00	BUENO
5110100041-6	51101	1	\$	4,814.00	4573.3	\$240.70	\$239.70	\$1.00	BUENO
5110100028-10	51101	1	\$	6,240.80	5980.77	\$260.03	\$259.03	\$1.00	BUENO
5110100028-5	51101	1	\$	6,240.80	5980.77	\$260.03	\$259.03	\$1.00	BUENO
5110100028-6	51101	1	\$	6,240.80	5980.77	\$260.03	\$259.03	\$1.00	BUENO
5110100028-7	51101	1	\$	6,240.80	5980.77	\$260.03	\$259.03	\$1.00	BUENO
5110100028-8	51101	1	\$	6,240.80	5980.77	\$260.03	\$259.03	\$1.00	BUENO
5110100028-9	51101	1	\$	6,240.80	5980.77	\$260.03	\$259.03	\$1.00	BUENO
5110100028-50	51101	1	\$	6,860.66	6095.638	\$265.02	\$264.02	\$1.00	BUENO
5110100028-51	51101	1	\$	6,360.66	6095.638	\$265.02	\$264.02	\$1.00	BUENO
5110100028-52	51101	1	\$	6,360.66	6095.638	\$265.02	\$264.02	\$1.00	BUENO
5110100028-53	51101	1	\$	6,360.66	6095.638	\$265.02	\$264.02	\$1.00	BUENO

5110100028-54	1	51101	\$	6,360.66	6095.638	\$265.02	\$264.02	\$1.00	BUENO
5110100028-55		51101	\$	6,360.66	6095.638	\$265.02	\$264.02	\$1.00	BUENO
5110100028-14	1	51101	\$	4,715.40	4440.34	\$275.06	\$274.06	\$1.00	BUENO
5110100064-3	1	51101	\$	5,196.80	4893.66	\$303.14	\$302.14	\$1.00	BUENO
5110100029-21	1	51101	\$	774.88	464.924	\$309.96	\$77.49	\$232.47	BUENO
5110100029-22	1	51101	\$	774.88	464.924	\$309.96	\$77.49	\$232.47	BUENO
5110100029-23	1	51101	\$	774.88	464.924	\$309.96	\$77.49	\$232.47	BUENO
5110100029-24	1	51101	\$	774.88	464.924	\$309.96	\$77.49	\$232.47	BUENO
5110100029-25	1	51101	\$	774.88	464.924	\$309.96	\$77.49	\$232.47	BUENO
5110100029-26	1	51101	\$	774.88	464.924	\$309.96	\$77.49	\$232.47	BUENO
5110100029-27	1	51101	\$	774.88	464.924	\$309.96	\$77.49	\$232.47	BUENO
5110100029-28	1	51101	\$	774.88	464.924	\$309.96	\$77.49	\$232.47	BUENO
5110100029-29	1	51101	\$	774.88	464.924	\$309.96	\$77.49	\$232.47	BUENO
5110100029-30	1	51101	\$	774.88	464.924	\$309.96	\$77.49	\$232.47	BUENO
5110100029-31	1	51101	\$	774.88	464.924	\$309.96	\$77.49	\$232.47	BUENO
5110100029-32	1	51101	\$	774.88	464.924	\$309.96	\$77.49	\$232.47	BUENO
5110100029-33	1	51101	\$	774.88	464.924	\$309.96	\$77.49	\$232.47	BUENO
5110100029-39	1	51101	\$	2,000.00	1616.67	\$383.33	\$200.00	\$183.33	BUENO
5110100096-2	1	51101	\$	999.00	549.45	\$449.55	\$99.90	\$349.65	BUENO
5110100004-4	1	51101	\$	12,951.40	12303.83	\$647.57	\$646.57	\$1.00	BUENO
5110100004-5	1	51101	\$	12,951.40	12303.83	\$647.57	\$646.57	\$1.00	BUENO
5110100004-8	1	51101	\$	12,951.40	12303.83	\$647.57	\$646.57	\$1.00	BUENO
5110100028-87	1	51101	\$	865.88	129.882	\$736.00	\$86.59	\$649.41	BUENO
5110100029-38	1	51101	\$	865.88	129.882	\$736.00	\$86.59	\$649.41	BUENO



5110100029-39	1	51101	\$	865.88	129.882	\$736.00		\$86.59	\$649.41	BUENO
5110100029-40		51101	\$	865.88	129.882	\$736.00		\$86.59	\$649.41	BUENO
5110100029-41	1	51101	\$	865.98	129.882	\$736.00		\$86.59	\$649.41	BUENO
51101000096-2	1	51101	\$	2,599.00	1472.77	\$1,126.23		\$259.90	\$866.33	BUENO
51101000063-22	1	51101	\$	3,828.98	1914.294	\$1,914.69		\$382.90	\$1,531.79	BUENO
51101000096-3	1	51101	\$	4,499.00	2549.43	\$1,949.57		\$449.90	\$1,499.67	BUENO
5110100002-79		51101	\$	5,631.80	0	\$5,631.80		\$563.18	\$5,068.62	BUENO
5110100002-80	1	51101	\$	5,631.80	0	\$5,631.80		\$563.18	\$5,068.62	BUENO
5110100002-81	1	51101	\$	5,631.80	0	\$5,631.80		\$563.18	\$5,068.62	BUENO
5110100002-82	1	51101	\$	5,631.80	0	\$5,631.80		\$563.18	\$5,068.62	BUENO
5110100029-34	1	51101	\$	13,137.00	3503.2	\$9,633.80		\$1,313.70	\$8,320.10	BUENO
51101000088-1	1	51101	\$	15,720.22	4716.066	\$11,004.15		\$1,572.02	\$9,432.13	BUENO
<b>Total 51101</b>			\$	1,010,547.57	926090.829	\$84,456.74	0	\$35,416.13		BUENO
5150100125-1	1	51501	\$	33,198.62	33197.62	\$1.00		\$0.00	\$1.00	BUENO
5150100029-20	1	51501	\$	4,799.00	4798	\$1.00		\$0.00	\$1.00	BUENO
5150100004-1	1	51501	\$	8,093.68	8092.68	\$1.00		\$0.00	\$1.00	BUENO
5150100009-1	1	51501	\$	3,100.00	3099	\$1.00		\$0.00	\$1.00	BUENO
5150100019-1	1	51501	\$	1,108.75	1108.75	\$1.00		\$0.00	\$1.00	BUENO
5150100029-10	1	51501	\$	4,083.20	4082.2	\$1.00		\$0.00	\$1.00	BUENO
5150100029-11	1	51501	\$	14,980.40	14979.4	\$1.00		\$0.00	\$1.00	BUENO
5150100029-12	1	51501	\$	1.00	0	\$1.00		\$0.00	\$1.00	BUENO
5150100029-13	1	51501	\$	1.00	0	\$1.00		\$0.00	\$1.00	BUENO
5150100029-14	1	51501	\$	4,315.20	4314.2	\$1.00		\$0.00	\$1.00	BUENO
5150100029-15	1	51501	\$	7,302.50	7301.5	\$1.00		\$0.00	\$1.00	BUENO

5150100029-16	51501	1	\$ 10,450.44	10449.44	\$1.00		\$0.00	\$1.00	BUENO
5150100029-17	51501	1	\$ 2,949.65	2948.65	\$1.00		\$0.00	\$1.00	BUENO
5150100029-18	51501	1	\$ 3,000.35	2999.35	\$1.00		\$0.00	\$1.00	BUENO
5150100029-2	51501	1	\$ 4,083.20	4082.2	\$1.00		\$0.00	\$1.00	BUENO
5150100029-3	51501	1	\$ 4,315.20	4314.2	\$1.00		\$0.00	\$1.00	BUENO
5150100029-4	51501	1	\$ 4,384.80	4383.8	\$1.00		\$0.00	\$1.00	BUENO
5150100029-5	51501	1	\$ 8,267.19	8266.19	\$1.00		\$0.00	\$1.00	BUENO
5150100029-6	51501	1	\$ 4,083.20	4082.2	\$1.00		\$0.00	\$1.00	BUENO
5150100029-7	51501	1	\$ 8,267.19	8266.19	\$1.00		\$0.00	\$1.00	BUENO
5150100029-9	51501	1	\$ 4,315.20	4314.2	\$1.00		\$0.00	\$1.00	BUENO
5150100058-1	51501	1	\$ 26,380.00	26380	\$1.00		\$0.00	\$1.00	BUENO
5150100074-1	51501	1	\$ 1,198.00	1198	\$1.00		\$0.00	\$1.00	BUENO
5150100074-2	51501	1	\$ 1,198.00	1198	\$1.00		\$0.00	\$1.00	BUENO
5150100078-10	51501	1	\$ 14,262.20	14261.2	\$1.00		\$0.00	\$1.00	BUENO
5150100079-100	51501	1	\$ 2,320.00	2319	\$1.00		\$0.00	\$1.00	BUENO
5150100079-101	51501	1	\$ 2,320.00	2319	\$1.00		\$0.00	\$1.00	BUENO
5150100079-103	51501	1	\$ 2,320.00	2319	\$1.00		\$0.00	\$1.00	BUENO
5150100079-104	51501	1	\$ 2,320.00	2319	\$1.00		\$0.00	\$1.00	BUENO
5150100079-105	51501	1	\$ 2,320.00	2319	\$1.00		\$0.00	\$1.00	BUENO
5150100079-106	51501	1	\$ 2,320.00	2319	\$1.00		\$0.00	\$1.00	BUENO
5150100079-107	51501	1	\$ 2,320.00	2319	\$1.00		\$0.00	\$1.00	BUENO
5150100078-108	51501	1	\$ 2,320.00	2319	\$1.00		\$0.00	\$1.00	BUENO
5150100079-11	51501	1	\$ 14,262.20	14261.2	\$1.00		\$0.00	\$1.00	BUENO
5150100079-110	51501	1	\$ 2,320.00	2319	\$1.00		\$0.00	\$1.00	BUENO



5150100079-23	51501	1	\$	15,078.84	15077.84	\$1.00		\$0.00	\$1.00	BUENO
5150100079-24	51501	1	\$	14,262.20	14261.2	\$1.00		\$0.00	\$1.00	BUENO
5150100079-25	51501	1	\$	14,262.20	14261.2	\$1.00		\$0.00	\$1.00	BUENO
5150100079-26	51501	1	\$	14,262.20	14261.2	\$1.00		\$0.00	\$1.00	BUENO
5150100079-27	51501	1	\$	14,262.20	14261.2	\$1.00		\$0.00	\$1.00	BUENO
5150100079-28	51501	1	\$	14,262.20	14261.2	\$1.00		\$0.00	\$1.00	BUENO
5150100079-29	51501	1	\$	15,078.84	15077.84	\$1.00		\$0.00	\$1.00	BUENO
5150100079-3	51501	1	\$	14,262.20	14261.2	\$1.00		\$0.00	\$1.00	BUENO
5150100079-30	51501	1	\$	14,262.20	14261.2	\$1.00		\$0.00	\$1.00	BUENO
5150100079-31	51501	1	\$	14,262.20	14261.2	\$1.00		\$0.00	\$1.00	BUENO
5150100079-32	51501	1	\$	14,262.20	14261.2	\$1.00		\$0.00	\$1.00	BUENO
5150100079-33	51501	1	\$	14,262.20	14261.2	\$1.00		\$0.00	\$1.00	BUENO
5150100079-34	51501	1	\$	14,262.20	14261.2	\$1.00		\$0.00	\$1.00	BUENO
5150100079-35	51501	1	\$	14,262.20	14261.2	\$1.00		\$0.00	\$1.00	BUENO
5150100079-36	51501	1	\$	14,262.20	14261.2	\$1.00		\$0.00	\$1.00	BUENO
5150100079-37	51501	1	\$	14,262.20	14261.2	\$1.00		\$0.00	\$1.00	BUENO
5150100079-38	51501	1	\$	14,262.20	14261.2	\$1.00		\$0.00	\$1.00	BUENO
5150100079-39	51501	1	\$	14,262.20	14261.2	\$1.00		\$0.00	\$1.00	BUENO
5150100079-4	51501	1	\$	14,262.20	14261.2	\$1.00		\$0.00	\$1.00	BUENO
5150100079-40	51501	1	\$	14,262.20	14261.2	\$1.00		\$0.00	\$1.00	BUENO
5150100079-41	51501	1	\$	14,262.20	14261.2	\$1.00		\$0.00	\$1.00	BUENO
5150100079-42	51501	1	\$	14,262.20	14261.2	\$1.00		\$0.00	\$1.00	BUENO
5150100079-43	51501	1	\$	14,262.20	14261.2	\$1.00		\$0.00	\$1.00	BUENO
5150100079-44	51501	1	\$	14,262.20	14261.2	\$1.00		\$0.00	\$1.00	BUENO

5150100079-45	1	51501	\$	14,262.20	14261.2	\$1.00		\$0.00	\$1.00	BUENO
5150100079-46	1	51501	\$	14,262.20	14261.2	\$1.00		\$0.00	\$1.00	BUENO
5150100079-47	1	51501	\$	14,262.20	14261.2	\$1.00		\$0.00	\$1.00	BUENO
5150100079-48	1	51501	\$	14,262.20	14261.2	\$1.00		\$0.00	\$1.00	BUENO
5150100079-49	1	51501	\$	14,262.20	14261.2	\$1.00		\$0.00	\$1.00	BUENO
5150100079-5	1	51501	\$	14,262.20	14261.2	\$1.00		\$0.00	\$1.00	BUENO
5150100079-50	1	51501	\$	14,262.20	14261.2	\$1.00		\$0.00	\$1.00	BUENO
5150100079-51	1	51501	\$	14,262.20	14261.2	\$1.00		\$0.00	\$1.00	BUENO
5150100079-52	1	51501	\$	14,262.20	14261.2	\$1.00		\$0.00	\$1.00	BUENO
5150100079-53	1	51501	\$	14,262.20	14261.2	\$1.00		\$0.00	\$1.00	BUENO
5150100079-54	1	51501	\$	14,262.20	14261.2	\$1.00		\$0.00	\$1.00	BUENO
5150100079-55	1	51501	\$	14,262.20	14261.2	\$1.00		\$0.00	\$1.00	BUENO
5150100079-56	1	51501	\$	14,262.20	14261.2	\$1.00		\$0.00	\$1.00	BUENO
5150100079-57	1	51501	\$	14,262.20	14261.2	\$1.00		\$0.00	\$1.00	BUENO
5150100079-58	1	51501	\$	15,078.84	15077.84	\$1.00		\$0.00	\$1.00	BUENO
5150100079-59	1	51501	\$	14,262.20	14261.2	\$1.00		\$0.00	\$1.00	BUENO
5150100079-6	1	51501	\$	14,262.20	14261.2	\$1.00		\$0.00	\$1.00	BUENO
5150100079-60	1	51501	\$	14,119.58	14118.58	\$1.00		\$0.00	\$1.00	BUENO
5150100079-61	1	51501	\$	14,282.20	14261.2	\$1.00		\$0.00	\$1.00	BUENO
5150100079-62	1	51501	\$	15,078.84	15077.84	\$1.00		\$0.00	\$1.00	BUENO
5150100079-63	1	51501	\$	15,078.84	15077.84	\$1.00		\$0.00	\$1.00	BUENO
5150100079-65	1	51501	\$	7,110.00	7109	\$1.00		\$0.00	\$1.00	BUENO
5150100079-66	1	51501	\$	2,320.00	2319	\$1.00		\$0.00	\$1.00	BUENO
5150100079-67	1	51501	\$	2,320.00	2319	\$1.00		\$0.00	\$1.00	BUENO

5150100079-68	51501	1		\$	2,320.00	2319	\$1.00		\$0.00	\$1.00	BUENO
5150100079-69	51501	1		\$	2,320.00	2319	\$1.00		\$0.00	\$1.00	BUENO
5150100079-7	51501	1		\$	14,262.20	14261.2	\$1.00		\$0.00	\$1.00	BUENO
5150100079-70	51501	1		\$	2,320.00	2319	\$1.00		\$0.00	\$1.00	BUENO
5150100079-71	51501	1		\$	2,320.00	2319	\$1.00		\$0.00	\$1.00	BUENO
5150100079-72	51501	1		\$	2,320.00	2319	\$1.00		\$0.00	\$1.00	BUENO
5150100079-73	51501	1		\$	2,320.00	2319	\$1.00		\$0.00	\$1.00	BUENO
5150100079-74	51501	1		\$	2,320.00	2319	\$1.00		\$0.00	\$1.00	BUENO
5150100079-75	51501	1		\$	2,320.00	2319	\$1.00		\$0.00	\$1.00	BUENO
5150100079-76	51501	1		\$	2,320.00	2319	\$1.00		\$0.00	\$1.00	BUENO
5150100079-77	51501	1		\$	2,320.00	2319	\$1.00		\$0.00	\$1.00	BUENO
5150100079-78	51501	1		\$	2,320.00	2319	\$1.00		\$0.00	\$1.00	BUENO
5150100079-79	51501	1		\$	2,320.00	2319	\$1.00		\$0.00	\$1.00	BUENO
5150100079-8	51501	1		\$	14,262.20	14261.2	\$1.00		\$0.00	\$1.00	BUENO
5150100079-80	51501	1		\$	2,320.00	2319	\$1.00		\$0.00	\$1.00	BUENO
5150100079-81	51501	1		\$	2,320.00	2319	\$1.00		\$0.00	\$1.00	BUENO
5150100079-82	51501	1		\$	2,320.00	2319	\$1.00		\$0.00	\$1.00	BUENO
5150100079-83	51501	1		\$	2,320.00	2319	\$1.00		\$0.00	\$1.00	BUENO
5150100079-84	51501	1		\$	2,320.00	2319	\$1.00		\$0.00	\$1.00	BUENO
5150100079-85	51501	1		\$	2,320.00	2319	\$1.00		\$0.00	\$1.00	BUENO
5150100079-86	51501	1		\$	2,320.00	2319	\$1.00		\$0.00	\$1.00	BUENO
5150100079-87	51501	1		\$	2,320.00	2319	\$1.00		\$0.00	\$1.00	BUENO
5150100079-88	51501	1		\$	390.98	369.98	\$1.00		\$0.00	\$1.00	BUENO
5150100079-89	51501	1		\$	2,320.00	2319	\$1.00		\$0.00	\$1.00	BUENO

5150100079-9	1		\$	14,262.20	14261.2	\$1.00		\$0.00	\$1.00	BUENO
5150100079-90	1		\$	2,320.00	2319	\$1.00		\$0.00	\$1.00	BUENO
5150100079-91	1		\$	2,320.00	2319	\$1.00		\$0.00	\$1.00	BUENO
5150100079-92	1		\$	2,320.00	2319	\$1.00		\$0.00	\$1.00	BUENO
5150100079-93	1		\$	2,320.00	2319	\$1.00		\$0.00	\$1.00	BUENO
5150100079-94	1		\$	2,320.00	2319	\$1.00		\$0.00	\$1.00	BUENO
5150100079-95	1		\$	2,320.00	2319	\$1.00		\$0.00	\$1.00	BUENO
5150100079-97	1		\$	2,320.00	2319	\$1.00		\$0.00	\$1.00	BUENO
5150100079-98	1		\$	2,320.00	2319	\$1.00		\$0.00	\$1.00	BUENO
5150100079-99	1		\$	2,320.00	2319	\$1.00		\$0.00	\$1.00	BUENO
5150100080-2	1		\$	12,999.00	12998	\$1.00		\$0.00	\$1.00	BUENO
5150100089-1	1		\$	34,220.00	34219	\$1.00		\$0.00	\$1.00	BUENO
5150100097-1	1		\$	36,263.33	36262.33	\$1.00		\$0.00	\$1.00	BUENO
5150100097-2	1		\$	36,263.33	36262.33	\$1.00		\$0.00	\$1.00	BUENO
5150100097-3	1		\$	36,263.34	36262.34	\$1.00		\$0.00	\$1.00	BUENO
5150100104-1	1		\$	409.62	408.62	\$1.00		\$0.00	\$1.00	BUENO
5150100110-3	1		\$	5,568.00	5567	\$1.00		\$0.00	\$1.00	BUENO
5150100080-4	1		\$	591.38	229.9733333	\$361.39		\$197.12	\$164.27	BUENO
5150100080-3	1		\$	9,408.64	3658.915556	\$5,749.72		\$3,136.21	\$2,613.51	BUENO
5150100066-1	1		\$	19,888.10	12154.45	\$7,734.65		\$6,629.70	\$1,104.95	BUENO
<b>Total 51501</b>			\$	1,387,809.46	1383815.699	\$13,993.76	0	\$9,963.03		BUENO
5190100002-1	1		\$	9,066.94	9065.94	\$1.00		\$0.00	\$9,065.94	BUENO
5190100012-1	1		\$	756.85	755.85	\$1.00		\$0.00	\$755.85	BUENO
5190100012-2	1		\$	2,323.99	2322.99	\$1.00		\$0.00	\$2,322.99	BUENO

5190100037-2	51901	1		\$	574.67	573.67	\$1.00	\$0.00	\$573.67	BUENO
5190100051-1	51901	1		\$	862.24	861.24	\$1.00	\$0.00	\$861.24	BUENO
5190100052-1	51901	1		\$	3,000.00	2999	\$1.00	\$0.00	\$2,999.00	BUENO
5190100052-2	51901	1		\$	3,000.00	2999	\$1.00	\$0.00	\$2,999.00	BUENO
5190100070-10	51901	1		\$	137.72	136.72	\$1.00	\$0.00	\$136.72	BUENO
5190100070-6	51901	1		\$	439.12	438.12	\$1.00	\$0.00	\$438.12	BUENO
5190100070-7	51901	1		\$	1,204.60	1203.6	\$1.00	\$0.00	\$1,203.60	BUENO
5190100070-8	51901	1		\$	137.72	136.72	\$1.00	\$0.00	\$136.72	BUENO
5190100070-9	51901	1		\$	137.72	136.72	\$1.00	\$0.00	\$136.72	BUENO
5190100107-1	51901	1		\$	291.60	290.6	\$1.00	\$0.00	\$290.60	BUENO
5190100128-4	51901	1		\$	353.57	352.57	\$1.00	\$0.00	\$352.57	BUENO
5190100183-1	51901	1		\$	404.01	403.01	\$1.00	\$0.00	\$403.01	BUENO
5190100183-3	51901	1		\$	150.49	149.49	\$1.00	\$0.00	\$149.49	BUENO
5190100183-4	51901	1		\$	719.00	677.06	\$41.94	\$40.94	\$718.00	BUENO
5190100002-2	51901	1		\$	9,396.00	8534.7	\$861.30	\$860.30	\$9,395.00	BUENO
5190100152-1	51901	1		\$	3,399.00	2265	\$1,133.00	\$339.90	\$2,605.90	BUENO
5190100048-1	51901	1		\$	21,854.86	19851.498	\$2,003.36	\$2,002.36	\$21,853.86	BUENO
5190100156-1	51901	1		\$	11,600.00	5800	\$5,800.00	\$1,160.00	\$6,960.00	BUENO
5190100037-1	51901	1		\$	182,792.80	85303.31	\$97,489.49	\$18,279.28	\$103,582.59	BUENO
<b>Total 51901</b>				\$	252,602.90	\$ 145,257.81	\$107,345.09	\$22,682.78	\$167,940.59	BUENO
5210100060-1	52101	1		\$	1.00	0	\$1.00	\$0.00	\$0.00	BUENO
5210100080-2	52101	1		\$	9,500.00	9499	\$1.00	\$0.00	\$9,499.00	BUENO
5210100059-3	52101	1		\$	4,499.00	2174.52	\$2,324.48	\$449.90	\$2,624.42	BUENO
5210100059-4	52101	1		\$	4,499.00	2174.52	\$2,324.48	\$449.90	\$2,624.42	BUENO



	<b>Total 52101</b>		\$	18,499.00	13848.04	\$4,650.96	0	\$899.80		BUENO
5230100058-1	52301	1	\$	7,076.00	5660.8	\$1,415.20		\$707.60	\$6,368.40	BUENO
	<b>Total 52301</b>		\$	7,076.00	5660.8	\$1,415.20	0	\$707.60		BUENO
5410100002-3	54101	1	\$	212,990.00	163292.33	\$49,697.67		\$42,598.00	\$205,890.33	BUENO
5410100002-4	54101	1	\$	200,000.00	133333.33	\$66,666.67		\$40,000.00	\$173,333.33	BUENO
5410100002-5	54101	1	\$	331,649.00	210044.37	\$121,604.63		\$66,329.80	\$276,374.17	BUENO
5410100002-6	54101	1	\$	331,649.00	210044.37	\$121,604.63		\$66,329.80	\$276,374.17	BUENO
5410100002-7	54101	1	\$	329,054.00	186463.9367	\$142,590.06		\$65,810.80	\$252,274.74	BUENO
5410100002-9	54101	1	\$	857,822.00	443208.0333	\$414,613.97		\$171,564.40	\$614,772.43	BUENO
	<b>Total 54101</b>		\$	2,263,164.00	\$ 1,346,386.37	\$ 916,777.63	0	\$452,632.80	\$ 1,799,019.17	BUENO
5650100089-14	56501	1	\$	144.54	143.54	\$1.00		\$0.00	\$143.54	BUENO
5650100089-16	56501	1	\$	26.15	25.15	\$1.00		\$0.00	\$25.15	BUENO
5650100089-17	56501	1	\$	2,150.50	2149.5	\$1.00		\$0.00	\$2,149.50	BUENO
5650100089-18	56501	1	\$	253.00	252	\$1.00		\$0.00	\$252.00	BUENO
5650100089-19	56501	1	\$	828.16	827.16	\$1.00		\$0.00	\$827.16	BUENO
5650100089-24	56501	1	\$	82.49	61.49	\$1.00		\$0.00	\$61.49	BUENO
5650100089-25	56501	1	\$	82.49	61.49	\$1.00		\$0.00	\$61.49	BUENO
5650100089-26	56501	1	\$	62.49	61.49	\$1.00		\$0.00	\$61.49	BUENO
5650100089-27	56501	1	\$	303.68	902.68	\$1.00		\$0.00	\$902.68	BUENO
5650100016-1	56501	1	\$	11,832.00	11808.27	\$23.73		\$22.73	\$11,831.00	BUENO
5650100089-15	56501	1	\$	769.00	724.14	\$44.86		\$43.86	\$768.00	BUENO
	<b>Total 56501</b>		\$	17,094.50	17016.91	\$77.99	0	\$66.59		BUENO
5660100087-17	56601	1	\$	950.00	356.25	\$593.75		\$95.00	\$451.25	BUENO
5660100087-19	56601	1	\$	950.00	356.25	\$593.75		\$95.00	\$451.25	BUENO

5660100087-20	56601	1	\$	950.00	356.25	\$593.75		\$95.00	\$451.25	BUENO
5660100087-21	56601	1	\$	950.00	356.25	\$593.75		\$95.00	\$451.25	BUENO
5660100087-22	56601	1	\$	950.00	356.25	\$593.75		\$95.00	\$451.25	BUENO
5660100087-23	56601	1	\$	950.00	356.25	\$593.75		\$95.00	\$451.25	BUENO
5660100087-24	56601	1	\$	950.00	356.25	\$593.75		\$95.00	\$451.25	BUENO
5660100087-34	56601	1	\$	950.00	356.25	\$593.75		\$95.00	\$451.25	BUENO
5660100087-36	56601	1	\$	950.00	356.25	\$593.75		\$95.00	\$451.25	BUENO
5660100087-37	56601	1	\$	950.00	356.25	\$593.75		\$95.00	\$451.25	BUENO
5660100087-39	56601	1	\$	950.00	356.25	\$593.75		\$95.00	\$451.25	BUENO
5660100087-48	56601	1	\$	950.00	356.25	\$593.75		\$95.00	\$451.25	BUENO
5660100087-50	56601	1	\$	950.00	356.25	\$593.75		\$95.00	\$451.25	BUENO
5660100087-52	56601	1	\$	950.00	356.25	\$593.75		\$95.00	\$451.25	BUENO
5660100087-53	56601	1	\$	950.00	356.25	\$593.75		\$95.00	\$451.25	BUENO
5660100087-8	56601	1	\$	950.00	356.25	\$593.75		\$95.00	\$451.25	BUENO
5660100087-57	56601	1	\$	3,498.00	1312.125	\$2,186.88		\$249.90	\$1,662.03	BUENO
<b>Total 56601</b>			\$	18,698.00	7012.125	\$11,686.88	0	\$1,869.90		BUENO
5670100035-1	56701	1	\$	527.27	526.27	\$1.00		\$0.00	\$526.27	BUENO
5670100072-1	56701	1	\$	583.24	582.24	\$1.00		\$0.00	\$582.24	BUENO
5670100072-2	56701	1	\$	15,050.00	3010	\$12,040.00		\$1,505.00	\$4,515.00	BUENO
<b>Total 56701</b>			\$	16,160.51	4118.51	\$12,042.00	0	\$1,505.00		BUENO
5910100001-1	59101	1	\$	3,050,200.00	2745180	\$305,020.00		\$305,019.00	\$3,050,199.00	BUENO
<b>Total 59101</b>			\$	3,050,200.00	2745180	\$305,020.00	0	\$305,019.00		BUENO
5970100001-1	59701	1	\$	106,720.13	106719.13	\$1.00		\$0.00	\$106,719.13	BUENO
5970100001-2	59701	1	\$	10,000.00	9999	\$1.00		\$0.00	\$9,999.00	BUENO

5970100001-3	59701	1		\$	25,854.03		25853.03	\$1.00			\$0.00	\$25,853.03	BUENO
5970100001-4	59701	1		\$	23,428.49		23427.49	\$1.00			\$0.00	\$23,427.49	BUENO
5970100001-5	59701	1		\$	3,920.80		3919.8	\$1.00			\$0.00	\$3,919.80	BUENO
5970100001-6	59701	1		\$	14,010.34		14009.34	\$1.00			\$0.00	\$14,009.34	BUENO
5970100001-7	59701	1		\$	26,448.00		26447	\$1.00			\$0.00	\$26,447.00	BUENO
5970100001-8	59701	1		\$	3,920.90		3919.8	\$1.00			\$0.00	\$3,919.80	BUENO
5970100001-10	59701	1		\$	16,337.22		12252.915	\$4,094.31			\$4,083.31	\$16,336.23	BUENO
5970100001-9	59701	1		\$	23,200.00		17400	\$5,800.00			\$5,799.00	\$23,199.00	BUENO
5970100001-12	59701	1		\$	15,834.00		0	\$15,834.00		10/05/2021	\$9,236.50	\$9,236.50	BUENO
5970100001-11	59701	1		\$	29,000.00		0	\$29,000.00		30/04/2021	\$19,333.33	\$19,333.33	BUENO
	59701	1		\$	4,384.80		0				\$0.00	\$0.00	BUENO
<b>Total 59701</b>				\$	803,058.61		243947.505	\$54,726.31		09/09/2142	\$38,452.14		BUENO
<b>Total general</b>				\$	8,607,514.45		\$ 6,983,592.40	\$1,512,192.15		09/09/2142	\$ 869,214.77		BUENO

# FIDESON

FINANCIERA PARA EL DESARROLLO ECONÓMICO DE SONORA

## MINUTA DE REGISTRO DE SESIÓN SESIÓN ORDINARIA TERCER TRIMESTRE DE 2021, DEL COMITÉ DE CONTROL Y DESEMPEÑO INSTITUCIONAL DE LA FINANCIERA PARA EL DESARROLLO ECONÓMICO DE SONORA

En la Ciudad de Hermosillo, Sonora, siendo las 11:00 horas del día 29 de octubre del año 2021, se realizó reunión virtual previa convocatoria, Lic. Hugo López Olivera Sánchez, Encargado de Despacho de la Coordinación Ejecutiva de FIDESON, Ing. Gonzalo Moreno Norega, Director General de Administración, Lic. Aarón Jesús Monreal Loustaunau, Asesor Ejecutivo de Contratos en representación de la Dirección General Jurídica; Lic. Alejandro Santacruz Castro, Encargado de Incidencias y Capacitación en representación de la Directora General de Administración de la Secretaría de Economía, Lic. Juan José Mandujano Estrada, Titular del Órgano Interno de Control de FIDESON y P.A.S. Rolando Alfredo Flores Angulo, Subdirector de Sistemas y Archivo, a fin de llevar a cabo la Sesión Ordinaria del Tercer Trimestre del 2021 del Comité de Control y Desempeño Institucional de la Financiera para el Desarrollo Económico de Sonora, conforme al siguiente:

### ORDEN DEL DÍA:

- 1.- Lista de asistencia, presentación de Integrantes del COCODI.
- 2.- Verificación y declaración de Quórum Legal por parte del Vocal Ejecutivo.
- 3.- Lectura y en su caso, aprobación del Orden del Día.
- 4.- Lectura y seguimientos de Acuerdos de la Sesión Ordinaria del segundo Trim. 2021
- 5.- Control interno (Evaluación), Administración de Riesgos y su seguimiento.
- 6.- Cuentas Pública y Presupuesto.
- 7.- Fiscalización y Auditorías.
- 8.- Transparencia e Integridad.
- 9.- Estatus de compromisos, fuera del desahogo de temas.
- 10.- Aprobación de Calendario de próximas sesiones
- 11.- Clausura.

### DESARROLLO DE LA REUNIÓN:

A continuación se presenta cuadro que muestra la Alta y Baja de integrantes del Comité de Control y Desempeño Institucional de FIDESON

Baja	Alta
C.P. Héctor Martín Nicolás Monroy	Lic. Hugo López Olivera Sánchez
Ing. Raymundo Cervantes Fernández	Lic. José Iván Loustaunau Godoy
Lic. Hugo López Olivera Sánchez	Lic. Aarón Jesús Monreal Loustaunau
Lic. Ana Lydia Almada Ruiz	C.P. Cristina María Palomeque Rincón
Lic. Jesús Antonio Soto Villalobos	Lic. Rubén Prado Escobar

Sesión Ordinaria Tercer Trimestre 2021 del COCODI/FIDESON

Financiera para el Desarrollo Económico de Sonora  
Estado Analítico de Ingresos

ETCA-II-01

Del 01 de Enero al 31 de Diciembre de 2021

TRIMESTRE: Cuarto 2021

Rubros de Ingresos	Ingreso						Diferencia
	Estimado (1)	Ampliaciones y Reducciones (+ ó -) (2)	Modificado (3= 1 +2)	Devengado (4)	Recaudado (5)	(6= 5 - 1)	
Impuestos	0	0	0	0	0	0	0
Cuotas y Aportaciones de Seguridad Social	0	0	0	0	0	0	0
Contribuciones de Mejoras	0	0	0	0	0	0	0
Derechos	0	0	0	0	0	0	0
Productos	0	0	0	0	0	0	0
Aprovechamientos	0	0	0	0	0	0	0
Ingresos por Ventas de Bienes, Prestación de Servicios y Otros Ingresos	14,000,000	2,870,424	16,870,424	9,859,565	9,859,565	4,140,435	-4,140,435
Participaciones, Aportaciones, Convenios, Incentivos Derivados de la Colaboración Fiscal y Fondos Distintos de Aportaciones	0	0	0	0	0	0	0
Transferencias, Asignaciones, Subsidios y Subvenciones, y Pensiones y Jubilaciones	24,849,802	22,217,353	47,067,155	44,282,625	44,282,625	19,432,823	-19,432,823
Ingresos Derivados de Financiamientos	0	0	0	0	0	0	0
<b>Total</b>	<b>38,849,802</b>	<b>25,087,777</b>	<b>63,937,579</b>	<b>54,142,191</b>	<b>54,142,191</b>	<b>15,292,389</b>	<b>-15,292,389</b>
					<b>Ingresos Excedentes</b>	<b>15292389.53</b>	

Financiera para el Desarrollo Económico de Sonora  
Estado Analítico de Ingresos

ETCA-II-01

Del 01 de Enero al 31 de Diciembre de 2021

TRIMESTRE: Cuarto 2021

Estado Analítico de Ingresos Por Fuente de Financiamiento	Ingreso					Diferencia
	Estimado (1)	Ampliaciones y Reducciones (+ - 6 -) (2)	Modificado (3= 1 +2)	Devengado (4)	Recaudado (5)	
Ingresos del Poder Ejecutivo Federal o Estatal y de los Municipios	0	0	0	0	0	0
Impuestos	0	0	0	0	0	0
Cuotas y Aportaciones de Seguridad Social	0	0	0	0	0	0
Contribuciones de Mejoras	0	0	0	0	0	0
Derechos	0	0	0	0	0	0
Productos <sup>1</sup>	0	0	0	0	0	0
Aprovechamientos <sup>2</sup>	0	0	0	0	0	0
Participaciones, Aportaciones, Convenios, Incentivos Derivados de la Colaboración Fiscal y Fondos Distintos de Aportaciones	0	0	0	0	0	0
Transferencias, Asignaciones, Subsidios y Subvenciones, y Pensiones y Jubilaciones	0	0	0	0	0	0
Ingresos De los Entes Públicos de los Poderes Legislativo y Judicial, de los Órganos Autonomos y del Sector Paraestatal o Paramunicipal, así como de las Empresas Productivas del Estado	38,849,802	25,087,777	63,937,579	54,142,191	54,142,191	15,292,389
Cuotas y Aportaciones de Seguridad Social	0	0	0	0	0	0
Productos <sup>1</sup>	0	0	0	0	0	0
Ingresos por ventas de Bienes, Prestación de Servicios y Otros Ingresos <sup>3</sup>	14,000,000	2,870,424	16,870,424	9,859,565	9,859,565	-4,140,435
Transferencias, Asignaciones, Subsidios y Subvenciones, y Pensiones y Jubilaciones	24,849,802	22,217,353	47,067,155	44,282,625	44,282,625	19,432,823
Ingresos derivados de Financiamiento	0	0	0	0	0	0
Ingresos Derivados de Financiamientos	0	0	0	0	0	0
<b>Total</b>	<b>38,849,802</b>	<b>25,087,777</b>	<b>63,937,579</b>	<b>54,142,191</b>	<b>54,142,191</b>	<b>15,292,389</b>
					Ingresos Excedentes	15,292,388.53

Financiera para el Desarrollo Economico de Sonora  
Estado Analítico de Ingresos  
Del 01 de Enero al 31 de Diciembre de 2021

ETCA-II-01

TRIMESTRE: Cuarto 2021

Elaboró

C.P. Martín G. Portela Duarte  
Subdirector de Control Interno Admtnivo.

Autofizó/Revisó

C.P. Guadalupe Luna Santacruz  
Directora de Contabilidad y Finanzas

<sup>1</sup> Incluye intereses que generan las cuentas bancarias de los entes públicos en productos.

<sup>2</sup> Incluye donativos en efectivo del Poder Ejecutivo, entre otros aprovechamientos.

<sup>3</sup> Se refiere a los ingresos propios obtenidos por los Poderes Legislativo y Judicial, los Organos Autónomos y las entidades de la administración pública paraestatal y paramunicipal, por sus actividades diversas no inherentes a su operación que general recursos y que no sean ingresos por venta de bienes o prestación de servicios, tales como donativos en efectivo, entre otros.

Financiera para el Desarrollo Económico de Sonora  
 Estado Analítico de Ingresos Detallado – LDF  
 Del 01 de Enero al 31 de Diciembre de 2021

ETCA-II-02


TRIMESTRE: Cuarto 2021

Concepto (c)	Ingreso					Diferencia (e)
	Estimado (d)	Ampliaciones/ (Reducciones)	Modificado	Devengado	Recaudado	
Ingresos de Libre Disposición						
A. Impuestos						
B. Cuotas y Aportaciones de Seguridad Social						
C. Contribuciones de Mejoras						
D. Derechos						
E. Productos						
F. Aprovechamientos						
G. Ingresos por Ventas de Bienes y Prestación de Servicios						
H. Participaciones	14,000,000.00	2,870,423.69	16,870,423.69	9,859,565.21	9,859,565.21	4,140,434.79
(H1+H2+H3+H4+H5+H6+H7+H8+H9+H10+H11)						
h1) Fondo General de Participaciones						
h2) Fondo de Fomento Municipal						
h3) Fondo de Fiscalización y Recaudación						
h4) Fondo de Compensación						
h5) Fondo de Extracción de Hidrocarburos						
h6) Impuesto Especial Sobre Producción y Servicios						
h7) 0.136% de la Recaudación Federal Participable						
h8) 3.17% Sobre Extracción de Petróleo						
h9) Gasolinhas y Diésel						
h10) Fondo del Impuesto Sobre la Renta						
h11) Fondo de Estabilización de los Ingresos de las Entidades Federativas						
I. Incentivos Derivados de la Colaboración Fiscal (I1+I2+I3+I4+I5)						
1) Tenencia o Uso de Vehículos						
2) Fondo de Compensación ISAN						
3) Impuesto Sobre Automóviles Nuevos						
4) Fondo de Compensación de Repesos-Intermedios						






Concepto (c)	Ingreso					Diferencia (e)
	Estimado (d)	Ampliaciones/ (Reducciones)	Modificado	Devengado	Recaudado	
D. Transferencias, Asignaciones, Subsidios y Subvenciones, y Pensiones y Jubilaciones						
E. Otras Transferencias Federales Etiquetadas						
II. Total de Transferencias Federales Etiquetadas (II = A + B + C + D + E)						
III. Ingresos Derivados de Financiamientos (III = A)						
A. Ingresos Derivados de Financiamientos						
IV. Total de Ingresos (IV = I + II + III)	38,849,802.00	25,087,777.00	63,937,579.00	54,142,191	54,142,191	15,292,389
<b>Datos Informativos</b>						
1. Ingresos Derivados de Financiamientos con Fuente de Pago de Ingresos de Libre Disposición						
2. Ingresos Derivados de Financiamientos con Fuente de Pago de Transferencias Federales Etiquetadas						
3. Ingresos Derivados de Financiamientos (3 = 1 + 2)						

Elaboró 

C.P. Martín G. Portela Duarte  
Subdirector de Control Interno Admtivo.

Autorizó/Revisó   
C.P. Guadalupe Luna Santacruz  
Directora de Contabilidad y Finanzas

**Financiera para el Desarrollo Economico de Sonora**  
**Conciliacion entre los Ingresos Presupuestarios y Contables**  
 Al 31 de Diciembre de 2021

ETCA-II-03

TRIMESTRE: Cuarto 2021

<b>1. Total de Ingresos Presupuestarios</b>		<b>54,142,190.53</b>
<b>2. Mas Ingresos contables No Presupuestarios</b>		
		<b>0.00</b>
Ingresos Financieros		
Incremento por Variación de Inventarios		
Disminución del Exceso de Estimaciones por Pérdida o Deterioro u Obsolescencia		
Disminución del Exceso de Provisiones		
Otros Ingresos y Beneficios Varios		
Otros Ingresos Contables No Presupuestarios		
<b>3. Menos Ingresos Presupuestarios No Contables</b>		
		<b>2,870,423.69</b>
Aprovechamientos Patrimoniales		
Ingresos Derivados de Financiamientos		
Otros Ingresos Presupuestarios No Contables	<b>2,870,423.69</b>	
<b>4. Total de Ingresos Contables (4= 1 + 2 - 3)</b>		<b>51,271,766.84</b>

1. Se deberán incluir los Ingresos Contables No Presupuestarios que no se regularizaron presupuestariamente durante el ejercicio
2. Los Ingresos Financieros y otros ingresos se regularizarán presupuestariamente de acuerdo a la legislación aplicable

Elaboro

C.P. Martín G. Portela Duarte

Subdirector de Control Interno Admtivo.


Autorizó/Revisó


C.P. Guadalupe Luna Santacruz

Directora de Contabilidad y Finanzas



Compra de Títulos y Valores				0			0
Concesión de Préstamos				0			0
Inversiones en Fideicomisos, Mandatos y Otros Análogos				0			0
Otras Inversiones Financieras				0			0
Provisiones para Contingencias y Otras Erogaciones Especiales				0			0
Participaciones y Aportaciones	0	0	0	0	0	0	0
Participaciones				0			0
Aportaciones				0			0
Convenios				0			0
Deuda Pública	0	0	0	0	0	0	0
Amortización de la Deuda Pública				0			0
Intereses de la Deuda Pública				0			0
Comisiones de la Deuda Pública				0			0
Gastos de la Deuda Pública				0			0
Costo por Coberturas				0			0
Apoyos Financieros				0			0
Adeudos de Ejercicios Fiscales Anteriores (Adelantos)				0			0
<b>Total del Gasto</b>	<b>38,849,802</b>	<b>25,087,777</b>	<b>63,937,579</b>	<b>50,113,397</b>	<b>24,861,220</b>	<b>13,824,182</b>	

  
 Elaboró  
 C.P. Martín G. Bartela Duarte  
 Subdirector de Control Interno Adm.ivo.

  
 Autorizó/Revisó  
 C.P. Guadalupe Luna Santacruz  
 Directora de Contabilidad y Finanzas

# Financiera para el Desarrollo Economico de Sonora

ETCA-II-05

Estado Analítico del Ejercicio del Presupuesto de Egresos Detallado - LDF

Clasificación por Objeto del Gasto (Capítulo y Concepto)

Del 01 de Enero al 31 de Diciembre de 2021

(PESOS)

**TRIMESTRE: Cuarto 2021**

Concepto (a)	Egresos					Subejercicio (a)
	Aprobado (a)	Ampliaciones/ (Reducciones)	Modificado	Devengado	Pagado	
I. Gasto No Etiquetado (A+B+C+D+E+F+G+H+I)	98,849,802.00	25,067,777.00	83,987,573.00	50,113,396.73	24,861,220.35	10,884,182.27
A. Servicios Personales (A=1+2+3+4+5+6+7)	24,527,442.00	-	24,527,442.00	22,065,023.76	22,065,023.76	2,462,418.24
a1) Remuneraciones al Personal de Carácter Permanente	14,562,469.07	2,864,782.01	12,007,668.96	11,137,581.13	11,137,581.13	870,087.83
a2) Remuneraciones al Personal de Carácter Transitorio	-	-	-	-	-	-
a3) Remuneraciones Adicionales y Especiales	3,238,732.57	696,817.21	3,938,548.78	3,156,865.48	3,166,865.45	836,684.23
a4) Seguridad Social	5,805,388.09	188,613.13	5,416,772.96	4,936,805.65	4,960,805.65	749,967.11
a5) Otras Prestaciones Sociales y Económicas	311,680.58	2,543,893.72	2,955,350.30	2,922,061.33	2,952,891.33	2,698.87
a6) Provisiones	-	-	-	-	-	-
a7) Pago de Estímulos a Servidores Públicos	748,311.78	800,221.78	148,069.00	149,080.00	149,080.00	-
B. Materiales y Suministros (B=1+2+3+4+5+6+7+8+9)	748,000.00	-	748,000.00	348,933.49	348,933.49	387,080.51
b1) Materiales de Administración, Emisión de Documentos y Artículos Oficiales	234,419.00	-	234,419.00	112,205.82	112,205.82	122,213.18
b2) Almuerzo y Viáticos	70,012.00	426.59	70,438.59	28,701.62	28,701.62	41,737.87
b3) Materias Primas y Materiales de Producción y Comercialización	-	-	-	-	-	-
b4) Materiales y Artículos de Construcción y de Reparación	28,000.00	426.59	28,426.41	6,833.83	6,833.83	18,592.58
b5) Productos Químicos, Farmacéuticos y de Laboratorio	46,888.00	2,000.02	47,888.02	9,272.79	9,272.79	38,620.19
b6) Combustibles, Lubrificantes y Aditivos	254,400.00	3,768.25	258,168.25	168,440.38	168,440.38	90,728.87
b7) Vestuario, Blancos, Prendas de Protección y Artículos Deportivos	32,600.00	-	32,600.00	199.00	199.00	32,401.00
b8) Materiales y Suministros Para Seguridad	-	-	-	-	-	-
b9) Herramientas, Refacciones y Accesorios Menores	78,487.00	1,789.23	78,697.77	32,180.15	32,180.15	44,517.62
C. Servicios Generales (C=1+2+3+4+5+6+7+8+9)	5,428,380.00	-	5,428,380.00	2,362,443.88	2,368,044.30	2,885,916.32
c1) Servicios Básicos	761,580.00	6,730.00	768,320.00	607,865.17	441,488.77	290,831.83
c2) Servicios de Asesoramiento	418,000.00	31,648.40	450,648.40	345,754.05	345,754.05	104,893.45
c3) Servicios Profesionales, Científicos, Técnicos y Otros Servicios	1,316,750.00	131,849.62	1,448,599.62	492,804.38	487,888.38	958,698.02
c4) Servicios Financieros, Bancarios y Comerciales	552,160.00	64,583.20	616,743.20	419,173.89	419,173.89	80,529.91
c5) Servicios de Instalación, Reparación, Mantenimiento y Conservación	1,257,150.00	40,821.72	1,297,971.72	358,226.96	314,042.99	859,901.29
c6) Servicios de Comunicación Social y Publicidad	150,000.00	33,653.28	183,653.28	-	-	118,440.80
c7) Servicios de Traslado y Viáticos	357,000.00	-	357,000.00	47,168.01	47,168.01	309,831.99
c8) Servicios Oficiales	230,000.00	113,278.66	343,278.66	406.50	406.50	116,511.84
c9) Otros Servicios Generales	294,770.00	344,825.00	639,595.00	331,551.81	362,188.81	843,143.19
D. Transferencias, Asignaciones, Subsidios y Otras Ayudas (D=1+2+3+4+5+6+7+8+9)	-	25,067,777.00	25,067,777.00	25,067,777.00	-	-
d1) Transferencias Internas y Asignaciones al Sector Público	-	-	-	-	-	-
d2) Transferencias al Resto del Sector Público	-	26,087,777.00	26,087,777.00	26,087,777.00	-	-
d3) Subsidios y Subvenciones	-	-	-	-	-	-
d4) Ayudas Sociales	-	-	-	-	-	-
d5) Pensiones y Jubilaciones	-	-	-	-	-	-
d6) Transferencias a Fideicomisos, Mandatos y Otros Análogos	-	-	-	-	-	-
d7) Transferencias a la Seguridad Social	-	-	-	-	-	-
d8) Donativos	-	-	-	-	-	-
d9) Transferencias al Exterior	-	-	-	-	-	-
E. Bienes Muebles, Inmuebles e Intangibles (E=1+2+3+4+5+6+7+8+9)	150,000.00	-	150,000.00	49,218.80	49,218.80	100,781.20
e1) Mobiliario y Equipo de Administración	86,000.00	4,384.80	90,384.80	-	-	90,384.80
e2) Mobiliario y Equipo Educativo y Recreativo	-	-	-	-	-	-
e3) Equipo e Instrumental Médico y de Laboratorio	-	-	-	-	-	-
e4) Vehículos y Equipo de Transporte	-	-	-	-	-	-
e5) Equipo de Defensa y Seguridad	-	-	-	-	-	-
e6) Maquinaria, Otros Equipos y Herramientas	-	-	-	-	-	-
e7) Activos Biológicos	-	-	-	-	-	-
e8) Bienes Inmuebles	-	-	-	-	-	-
e9) Activos Intangibles	52,000.00	6,384.80	58,384.80	49,218.80	49,218.80	7,166.00
F. Inversión Pública (F=1+2+3)	-	-	-	-	-	-
f1) Obra Pública en Bienes de Dominio Público	-	-	-	-	-	-
f2) Obra Pública en Bienes Propios	-	-	-	-	-	-
f3) Proyectos Productivos y Acciones de Fomento	-	-	-	-	-	-
G. Inversiones Financieras y Otras Provisiones (G=1+2+3+4+5+6+7)	7,898,000.00	-	7,898,000.00	-	-	7,898,000.00
g1) Inversiones Para el Fomento de Actividades Productivas	7,898,000.00	-	7,898,000.00	-	-	7,898,000.00

g2) Acciones y Participaciones de Capital							
g3) Compra de Títulos y Valores							
g4) Concesión de Préstamos							
g5) Inversiones en Fideicomisos, Mandatos y Otros Análogos							
Fideicomisos de Casos de Naturales (Informativo)							
g6) Otras Inversiones Financieras							
g7) Provisiones para Contingencias y Otras Erogaciones Especiales							
<b>H. Participaciones y Aportaciones (H=H1+H2+H3)</b>							
H1) Participaciones							
H2) Aportaciones							
H3) Convenios							
<b>I. Deuda Pública (I=I1+I2+I3+I4+I5+I6+I7)</b>							
I1) Amortización de la Deuda Pública							
I2) Intereses de la Deuda Pública							
I3) Comisiones de la Deuda Pública							
I4) Gastos de la Deuda Pública							
I5) Costo por Coberturas							
I6) Apoyos Financieros							
I7) Adjudos de Ejercicios Fiscales Anteriores (ADEFAS)							
<b>II. Gasto Etiquetado (II=A+B+C+D+E+F+G+H+I)</b>							
<b>A. Servicios Personales (A=a1+a2+a3+a4+a5+a6+a7)</b>							
a1) Remuneraciones al Personal de Carácter Permanente							
a2) Remuneraciones al Personal de Carácter Transitorio							
a3) Remuneraciones Adicionales y Especiales							
a4) Seguridad Social							
a5) Otras Provisiones Sociales y Económicas							
a6) Provisiones							
a7) Pago de Estímulos e Servicios Públicos							
<b>B. Materiales y Suministros (B=b1+b2+b3+b4+b5+b6+b7+b8+b9)</b>							
b1) Materiales de Administración, Emisión de Documentos y Artículos Oficiales							
b2) Alimentos y Utensilios							
b3) Materiales Pírmes y Materiales de Producción y Comercialización							
b4) Materiales y Artículos de Construcción y de Reparación							
b5) Productos Químicos, Farmacéuticos y de Laboratorio							
b6) Combustibles, Lubricantes y Aditivos							
b7) Vestuario, Blancos, Prendas de Protección y Artículos Deportivos							
b8) Materiales y Suministros Para Seguridad							
b9) Herramientas, Refacciones y Accesorios Menores							
<b>C. Servicios Generales (C=c1+c2+c3+c4+c5+c6+c7+c8+c9)</b>							
c1) Servicios Básicos							
c2) Servicios de Arrendamiento							
c3) Servicios Profesionales, Científicos, Técnicos y Otros Servicios							
c4) Servicios Financieros, Bancarios y Comerciales							
c5) Servicios de Instalación, Reparación, Mantenimiento y Conservación							
c6) Servicios de Comunicación Social y Publicidad							
c7) Servicios de Tránsito y Viáticos							
c8) Servicios Oficiales							
c9) Otros Servicios Generales							
<b>D. Transferencias, Asignaciones, Subsidios y Otros Ayudas (D=d1+d2+d3+d4+d5+d6+d7+d8+d9)</b>							
d1) Transferencias Internas y Asignaciones al Sector Público							
d2) Transferencias al Resto del Sector Público							
d3) Subsidios y Subvenciones							
d4) Ayudas Sociales							
d5) Pensiones y Jubilaciones							
d6) Transferencias a Fideicomisos, Mandatos y Otros Análogos							
d7) Transferencias a la Seguridad Social							
d8) Donaciones							
d9) Transferencias al Exterior							
<b>E. Bienes Muebles, Inmuebles e Intangibles (E=e1+e2+e3+e4+e5+e6+e7+e8+e9)</b>							
e1) Mobiliario y Equipo de Administración							
e2) Mobiliario y Equipo Educativo y Recreativo							
e3) Equipo e Instrumental Médico y de Laboratorio							
e4) Vehículos y Equipo de Transporte							
e5) Equipo de Defensa y Seguridad							
e6) Maquinaria, Otros Equipos y Herramientas							

e7) Activos Biológicos						
e8) Bienes Inmuebles						
e9) Activos Intangibles						
F. Inversión Pública (F=f1+f2+f3)						
f1) Obra Pública en Bienes de Dominio Público						
f2) Obra Pública en Bienes Propios						
f3) Proyectos Productivos y Acciones de Fomento						
G. Inversiones Financieras y Otras Provisiones (G=g1+g2+g3+g4+g5+g6+g7)						
g1) Inversiones Para el Fomento de Actividades Productivas						
g2) Acciones y Participaciones de Capital						
g3) Compra de Títulos y Valores						
g4) Concesión de Préstamos						
g5) Inversiones en Fideicomisos, Herencias y Otros Análogos						
Fideicomiso de Desastres Naturales (Informativo)						
g6) Otras Inversiones Financieras						
g7) Provisiones para Contingencias y Otras Exigencias Especiales						
H. Participaciones y Aportaciones (H=h1+h2+h3)						
h1) Participaciones						
h2) Aportaciones						
h3) Convenios						
I. Deuda Pública (I=i1+i2+i3+i4+i5+i6+i7)						
i1) Amortización de la Deuda Pública						
i2) Intereses de la Deuda Pública						
i3) Comisiones de la Deuda Pública						
i4) Costos de la Deuda Pública						
i5) Costo por Coberturas						
i6) Apoyos Financieros						
i7) Adornos de Ejercicios Fiscales Anteriores (ADEFAS)						
II. Total de Egresos (II = I + II)	38,849,802	25,082,777	63,997,579	50,113,907	24,861,220	13,624,162

Elaboró

C.P. Martín G. Portela Duarte  
Subdirector de Control Interno Admtivo.

Autorizó/Revisó

C.P. Guadalupe Luna Santacruz  
Directora de Contabilidad y Finanzas



**Financiera para el Desarrollo Económico de Sonora**  
**Estado Analítico del Ejercicio Presupuesto de Egresos**  
**Clasificación Económica (por Tipo de Gasto)**  
**Del 01 de Enero al 31 de Diciembre de 2021**

**ETCA-II-06**

**TRIMESTRE: Cuarto 2021**

Concepto	Egresos Aprobado Anual (1)	Ampliaciones/ (Reducciones) (2)	Egresos Modificado Anual (3=1+2)	Egresos Devengado Acumulado (4)	Egresos Pagado Acumulado (5)	Subejercicio (6 = 3 - 4)
Gasto Corriente	30,701,802	25,087,013	55,788,815	50,064,178	24,812,002	5,724,637
Gasto de Capital	8,148,000	764	8,148,764	49,219	49,219	8,099,545
Amortización del la Deuda y Disminución de Pasivos			0			0
Pensiones y Jubilaciones			0			0
Participaciones			0			0
<b>Total del Gasto</b>	<b>38,849,802</b>	<b>25,087,777</b>	<b>63,937,579</b>	<b>50,113,397</b>	<b>24,861,220</b>	<b>13,824,182</b>


  
**Elaboró**  
**C.P. Martín G. Portela Duarte**  
**Subdirector de Control Interno Admitivo.**

  
**Autorizó/Revisó**  
**C.P. Guadalupe Luna Santacruz**  
**Directora de Contabilidad y Finanzas**

Financiera para el Desarrollo Económico de Sonora  
 Estado Analítico del Ejercicio Presupuesto de Egresos  
 Clasificación Administrativa (Por Unidad Administrativa)  
 Del 01 de Enero al 31 de Diciembre de 2021

## TRIMESTRE: Cuarto 2021

Clasificación Administrativa (Por Unidad Administrativa)	Egresos Aprobado Anual (1)	Ampliaciones/ (Reducciones) (2)	Egresos Modificado Anual (3=1+2)	Egresos Devengado Acumulado (4)	Egresos Pagado Acumulado (5)	Subejercicio (6=3-4)
COORDINACION EJECUTIVA	14,387,414	24,422,404	38,789,818	29,717,244	4,583,882	9,072,574
DIRECCION GENERAL DE ADMINISTRACION, FINANZAS Y OPERACION	10,112,662	1,417,621	11,530,283	9,412,063	9,380,999	2,118,230
DIRECCION GENERAL DE PROMOCION, FINANCIAMIENTO Y SUPERVISION	6,846,359	-235,656	6,608,703	5,041,086	5,000,582	1,568,616
DIRECCION GENERAL DE NORMATIVIDAD Y CARTERA	7,215,925	-537,853	6,678,072	5,778,392	5,744,638	889,680
ORGANO INTERNO DE CONTROL	308,442	21,251	329,703	164,621	151,120	165,062
<b>Total del Gasto</b>	<b>38,849,802</b>	<b>25,087,777</b>	<b>63,937,579</b>	<b>50,113,397</b>	<b>24,861,220</b>	<b>13,824,162</b>

Elaboró  


C.P. Martín G. Portela Duarte  
 Subdirector de Control Interno Admtnivo.

Autorizó/Revisó  
  
 C.P. Guadalupe Luna Santacruz  
 Directora de Contabilidad y Finanzas

**Financiera para el Desarrollo Económico de Sonora**  
 Estado Analítico del Ejercicio del Presupuesto de Egresos Detallado - LDF  
 Clasificación Administrativa


**ETCA-II-08**

Del 01 de Enero al 31 de Diciembre de 2021

(PESOS)

**TRIMESTRE: Cuarto 2021**

Concepto (c)	Egresos						Subejercicio (e)
	Aprobado (d)	Ampliaciones/ (Reducciones)	Modificado	Devengado	Pagado		
<b>I. Gasto No Etiquetado</b>							
(I=A+B+C+D+E+F+G+H)							
COORDINACION EJECUTIVA	38,849,802.00	25,087,777.00	63,937,579.00	50,113,396.73	24,861,220.38		13,824,182.27
DIRECCION GENERAL DE ADMINISTRACION, FINANZAS Y OPERACION	14,367,413.90	24,422,403.88	38,789,817.78	28,717,244.03	4,583,882.05		9,072,573.73
DIRECCION GENERAL DE PROMOCION, FINANCIAMIENTO Y SUPERVISION.	10,112,551.87	1,417,821.24	11,530,283.11	9,412,053.13	9,360,999.37		2,116,228.98
DIRECCION GENERAL DE NORMATIVIDAD Y CARTERA	6,845,358.84	235,655.19	6,609,702.89	5,041,086.47	5,000,581.55		1,568,616.18
ORGANO INTERNO DE CONTROL	7,215,825.45	537,853.03	6,678,072.44	5,778,381.95	5,744,837.87		889,680.49
	308,441.92	21,261.12	329,703.04	164,821.17	151,119.57		165,081.93
<b>II. Gasto Etiquetado</b>							
(II=A+B+C+D+E+F+G+H)							
A. Dependencia o Unidad Administrativa 1							
B. Dependencia o Unidad Administrativa 2							
C. Dependencia o Unidad Administrativa 3							
D. Dependencia o Unidad Administrativa 4							
E. Dependencia o Unidad Administrativa 5							
F. Dependencia o Unidad Administrativa 6							
G. Dependencia o Unidad Administrativa 7							
H. Dependencia o Unidad Administrativa xx							
<b>III. Total de Egresos (III = I + II)</b>	38,849,802.00	25,087,777.00	63,937,579.00	50,113,396.73	24,861,220.38		13,824,182.27



Autorizó/Revisó  
**C. P. Guadalupe Luna Santacruz**  
 Directora de Contabilidad y Finanzas

Elaboró  
**C. P. Martín G. Portela Duarte**  
 Subdirector de Control Interno Admitivo.

**Financiera para el Desarrollo Económico de Sonora**  
**Estado Analítico del Ejercicio Presupuesto de Egresos**  
**Clasificación Administrativa (Por Poderes)**  
**Del 01 de Enero al 31 de Diciembre de 2021**


ETCA-II-09

TRIMESTRE: Cuarto 2021

Clasificación Administrativa (Por Poderes)	Egresos Aprobado Anual (1)	Ampliaciones/ (Reducciones) (2)	Egresos Modificado Anual (3=1+2)	Egresos Devengado Acumulado (4)	Egresos Pagado Acumulado (5)	Subejercicio (6=3-4)
Poder Ejecutivo	38,849,802	25,087,777	63,937,579	50,113,397	24,861,220	13,824,182
Poder Legislativo			0			0
Poder Judicial			0			0
Órganos Autónomos			0			0
<b>Total del Gasto</b>	<b>38,849,802</b>	<b>25,087,777</b>	<b>63,937,579</b>	<b>50,113,397</b>	<b>24,861,220</b>	<b>13,824,182</b>

Elaboró 

C.P. Martín G. Portela Duarte  
 Subdirector de Control Interno Admtivo.


  
 Autorizó/Revisó  
 C.P. Guadalupe Luna Santacruz  
 Directora de Contabilidad y Finanzas

Financiera para el Desarrollo Económico de Sonora  
Estado Analítico del Ejercicio Presupuesto de Egresos  
Clasificación Administrativa (Por Tipo de Organismos o Entidad Paraestatal)

Del 01 de Enero al 31 de Diciembre de 2021

TRIMESTRE: Cuarto 2021

Concepto	Egresos Aprobado Anual (1)	Ampliaciones/ (Reducciones) (2)	Egresos Modificado Anual (3=1+2)	Egresos Devengado Acumulado (4)	Egresos Pagado Acumulado (5)	Subejercicio (6 = 3 - 4)
Entidades Paraestatales y Fideicomisos No Empresariales y No Financieros			0			0
Instituciones Públicas de la Seguridad Social			0			0
Entidades Paraestatales Empresariales No Financieras con Participación Estatal Mayoritaria			0			0
Fideicomisos Empresariales No Financieros con Participación Estatal Mayoritaria			0			0
Entidades Paraestatales Empresariales Financieras Monetarias con Participación Estatal Mayoritaria	38,849,802	25,087,777	63,937,579	50,113,397	24,861,220	13,824,182
Entidades Paraestatales Empresariales Financieras No Monetarias con Participación Estatal Mayoritaria			0			0
Fideicomisos Financieros Públicos con Participación Estatal Mayoritaria			0			0
<b>Total del Gasto</b>	<b>38,849,802</b>	<b>25,087,777</b>	<b>63,937,579</b>	<b>50,113,397</b>	<b>24,861,220</b>	<b>13,824,182</b>



Elaboró  
C.P. Martín G. Portela Duarte  
Subdirector de Control Interno Admtnivo.

Autorizó/Revisó  
C.P. Guadalupe Luna Santacruz  
Directora de Contabilidad y Finanzas

**Financiera para el Desarrollo Económico de Sonora**  
**Estado Análítico del Ejercicio Presupuesto de Egresos**  
**Clasificación Funcional (Finalidad y Función)**  
**Del 01 de Enero al 31 de Diciembre de 2021**

ETCA-II-11

**TRIMESTRE: Cuarto 2021**

Concepto	Egresos Aprobado Anual (1)	Ampliaciones/ (Reducciones) (2)	Egresos Modificado Anual (3=1+2)	Egresos Devengado Acumulado (4)	Egresos Pagado Acumulado (5)	Subejercicio (6 = 3 - 4)
<b>Gobierno</b>	0	0	0	0	0	0
Legislación			0			0
Justicia			0			0
Coordinación de la Política de Gobierno			0			0
Relaciones Exteriores			0			0
Asuntos Financieros y Hacendarios			0			0
Seguridad Nacional			0			0
Asuntos de Orden Público y Seguridad Interior			0			0
Otros Servicios Generales			0			0
<b>Desarrollo Social</b>	0	0	0	0	0	0
Protección Ambiental			0			0
Viviendas y Servicios a la Comunidad			0			0
Salud			0			0
Recreación, Cultura y Otras Manifestaciones Sociales			0			0
Educación			0			0
Protección Social			0			0
Otros Asuntos Sociales			0			0
<b>Desarrollo Económico</b>	38,849,802	25,087,777	63,937,579	50,113,397	24,861,220	13,824,182
Asuntos Económicos, Comerciales y Laborales en General	38,849,802	25,087,777	63,937,579	50,113,397	24,861,220	13,824,182
Agropecuaria, Silvicultura, Pesca y Caza			0			0
Combustibles y Energía			0			0
Minería, Manufacturas y Construcción			0			0
Transporte			0			0
Comunicaciones			0			0
Turismo			0			0
Ciencia, Tecnología e Innovación			0			0
Otras Industrias y Otros Asuntos Económicos			0			0
<b>Otras No Clasificadas en funciones anteriores</b>	0	0	0	0	0	0
Transacciones de la Deuda Pública / Costo financiero de la Deuda	0	0	0	0	0	0
Transferencias, Participaciones y Aportaciones entre Diferentes Niveles y Órdenes de gobierno			0			0
Saneamiento del Sistema Financiero			0			0
Adeudos de ejercicios Fiscales Anteriores			0			0
<b>Total del Gasto</b>	38,849,802	25,087,777	63,937,579	50,113,397	24,861,220	13,824,182

**Elaboró**

C.P. Martín G. Portela Duarte  
 Subdirector de Control Interno Admtno.

**Autorizó/Revisó**

C.P. Guadalupe Luna Santacruz  
 Directora de Contabilidad y Finanzas

# Financiera para el Desarrollo Económico de Sonora

Estado Analítico del Ejercicio del Presupuesto de Egresos Detallado - LDF

Clasificación Funcional (Finalidad y Función)

Del 01 de Enero al 31 de Diciembre de 2021

(PESOS)

ETCA-II-12

TRIMESTRE: Cuarto 2021

Concepto (c)	Egresos					Subejercicio (e)
	Aprobado (d)	Ampliaciones/ (Reducciones)	Modificado	Devengado	Pagado	
<b>I. Gasto No Etiquetado (A+B+C+D)</b>	38,849,802.00	25,087,777.00	63,937,579.00	50,113,396.73	24,861,220.35	13,824,182.27
<b>A. Gobierno (A=a1+a2+a3+a4+a5+a6+a7+a8)</b>						
a1) Legislación						
a2) Justicia						
a3) Coordinación de la Política de Gobierno						
a4) Relaciones Exteriores						
a5) Asuntos Financieros y Hacendarios						
a6) Seguridad Nacional						
a7) Asuntos de Orden Público y de Seguridad Interior						
a8) Otros Servicios Generales						
<b>B. Desarrollo Social (B=b1+b2+b3+b4+b5+b6+b7)</b>						
b1) Protección Ambiental						
b2) Vivienda y Servicios a la Comunidad						
b3) Salud						
b4) Recreación, Cultura y Otras Manifestaciones Sociales						
b5) Educación						
b6) Protección Social						
b7) Otros Asuntos Sociales						
<b>C. Desarrollo Económico (C=c1+c2+c3+c4+c5+c6+c7+c8+c9)</b>	38,849,802.00	25,087,777.00	63,937,579.00	50,113,396.73	24,861,220.35	13,824,182.27
c1) Asuntos Económicos, Comerciales y Laborales en General	38,849,802.00	25,087,777.00	63,937,579.00	50,113,396.73	24,861,220.35	13,824,182.27
c2) Agropecuaria, Silvicultura, Pesca y Caza						
c3) Combustibles y Energía						
c4) Minería, Manufacturas y Construcción						
c5) Transporte						

Concepto (c)	Egresos					Subejercicio (e)
	Aprobado (d)	Ampliaciones/ (Reducciones)	Modificado	Devengado	Pagado	
c6) Comunicaciones c7) Turismo c8) Ciencia, Tecnología e Innovación c9) Otras Industrias y Otros Asuntos Económicos						
D. Otras No Clasificadas en Funciones Anteriores (D=c1+c2+c3+d4)						
d1) Transacciones de la Deuda Pública / Costo Financiero de la Deuda						
d2) Transferencias, Participaciones y Aportaciones Entre Diferentes Niveles y Ordenes de Gobierno						
d3) Saneamiento del Sistema Financiero						
d4) Adeudos de Ejercicios Fiscales Anteriores						
II. Gasto Etiquetado (I=A+B+C+D)						
A. Gobierno (A=a1+a2+a3+a4+a5+a6+a7+a8)						
a1) Legislación						
a2) Justicia						
a3) Coordinación de la Política de Gobierno						
a4) Relaciones Exteriores						
a5) Asuntos Financieros y Hacendarios						
a6) Seguridad Nacional						
a7) Asuntos de Orden Público y de Seguridad Interior						
a8) Otros Servicios Generales						
B. Desarrollo Social (B=b1+b2+b3+b4+b5+b6+b7)						
b1) Protección Ambiental						
b2) Vivienda y Servicios a la Comunidad						
b3) Salud						
b4) Recreación, Cultura y Otras Manifestaciones Sociales						
b5) Educación						
b6) Protección Social						
b7) Otros Asuntos Sociales						
C. Desarrollo Económico (C=c1+c2+c3+c4+c5+c6+c7+c8+c9)						



Concepto (c)	Egresos					Subejercicio (e)
	Aprobado (d)	Ampliaciones/ (Reducciones)	Modificado	Devergado	Pagado	
c1) Asuntos Económicos, Comerciales y Laborales en General						
c2) Agropecuaria, Silvicultura, Pesca y Caza						
c3) Combustibles y Energía						
c4) Minería, Manufacturas y Construcción						
c5) Transporte						
c6) Comunicaciones						
c7) Turismo						
c8) Ciencia, Tecnología e Innovación						
c9) Otras Industrias y Otros Asuntos Económicos						
D. Otras No Clasificadas en Fundaciones Anteriores (D=d1+d2+d3+d4)						
d1) Transacciones de la Deuda Pública / Costo Financiero de la Deuda						
d2) Transferencias, Participaciones y Aportaciones Entre Diferentes Niveles y Órdenes de						
d3) Saneamiento del Sistema Financiero						
d4) Adeudos de Ejercicios Fiscales Anteriores						
III. Total de Egresos (III = I + II)	38,848,802	25,087,777	63,937,579	50,113,397	24,861,220	13,824,182

Elaboró  
**C.P. Martín G. Portela Duarte**  
 Subdirector de Control Interno Admitivo.

Autorizó/Revisó  
**C.P. Guadalupe Luna Santacruz**  
 Directora de Contabilidad y Finanzas

Financiera para el Desarrollo Económico de Sonora  
Estado Analítico del Ejercicio Presupuesto de Egresos  
Por Partida del Gasto

ETCA-II-13

Del 01 de Enero al 31 de Diciembre de 2021

TRIMESTRE: Cuarto 2021

	Ejercicio del Presupuesto por Partida / Descripción	Egresos Aprobado Anual (1)	Ampliaciones/ (Reducciones) (2)	Egresos Modificado Anual (3=1+2)	Egresos Devengado Acumulado (4)	Egresos Pagado Acumulado (5)	Subejercicio (6=3+4)	% Avance Anual (7= 4/3)
1000	SERVICIOS PERSONALES	\$ 24,527,442.00	\$ -	\$ 24,527,442.00	\$ 22,065,023.76	\$ 22,065,023.76	\$ 2,462,418.24	90%
11000	REMUNERACIONES AL PERSONAL DE CARÁCTER PERMANENTE	\$ 14,562,460.97	\$ -2,554,792.01	\$ 12,007,668.96	\$ 11,137,581.13	\$ 11,137,581.13	\$ 870,087.83	93%
11300	SUELDOS BASE AL PERSONAL PERMANENTE	\$ 14,562,460.97	\$ -2,554,792.01	\$ 12,007,668.96	\$ 11,137,581.13	\$ 11,137,581.13	\$ 870,087.83	93%
11301	SUELDOS	\$ 6,920,191.70	\$ -399,468.88	\$ 6,526,722.82	\$ 6,391,088.27	\$ 6,391,088.27	\$ 135,634.55	98%
11306	RIESGO LABORAL	\$ 7,315,944.53	\$ -1,834,998.39	\$ 5,480,946.14	\$ 4,746,492.86	\$ 4,746,492.86	\$ 734,453.28	87%
11307	AYUDA PARA HABITACION	\$ 170,324.63	\$ -170,324.63	\$ -	\$ -	\$ -	\$ -	0%
11310	AYUDA PARA ENERGIA ELECTRICA	\$ 156,000.11	\$ -156,000.11	\$ -	\$ -	\$ -	\$ -	0%
13000	REMUNERACIONES ADICIONALES Y ESPECIALES	\$ 3,298,732.57	\$ 699,817.21	\$ 3,998,549.78	\$ 3,158,885.45	\$ 3,158,885.45	\$ 839,664.33	79%
13100	PRIMAS POR AÑOS DE SERVICIOS EFECTIVOS PRESTADOS	\$ 907,784.87	\$ 128,640.39	\$ 1,036,425.26	\$ 958,736.81	\$ 958,736.81	\$ 77,688.45	93%
13101	PRIMAS POR AÑOS DE SERVICIOS EFECTIVOS PRESTADOS	\$ 907,784.87	\$ 128,640.39	\$ 1,036,425.26	\$ 958,736.81	\$ 958,736.81	\$ 77,688.45	93%
13200	PRIMAS DE VACACIONES, DOMINICAL Y GRATIFICACION DE FIN DE	\$ 2,390,947.70	\$ 571,176.82	\$ 2,962,124.52	\$ 2,200,148.64	\$ 2,200,148.64	\$ 761,975.88	74%
13201	PRIMAS DE VACACIONES Y DOMINICAL	\$ 692,007.41	\$ 61,148.12	\$ 753,155.53	\$ 569,361.17	\$ 569,361.17	\$ 183,794.36	76%
13202	AGUINALDO O GRATIFICACION DE FIN DE AÑO	\$ 1,316,886.44	\$ 345,379.63	\$ 1,662,266.07	\$ 1,164,437.98	\$ 1,164,437.98	\$ 497,827.09	70%
13203	COMPENSACION POR AJUSTE DE CALENDARIO	\$ 208,393.53	\$ 40,870.70	\$ 167,522.83	\$ 94,090.50	\$ 94,090.50	\$ 73,432.33	56%
13204	COMPENSACION POR BONO NAVIDEÑO	\$ 173,651.32	\$ 205,519.77	\$ 379,181.09	\$ 372,268.99	\$ 372,268.99	\$ 6,922.10	98%
14000	SEGURIDAD SOCIAL	\$ 5,605,386.09	\$ -188,613.13	\$ 5,416,772.96	\$ 4,566,905.85	\$ 4,566,905.85	\$ 749,967.11	86%
14100	APORTACIONES DE SEGURIDAD SOCIAL	\$ 1,963,244.14	\$ -125,558.21	\$ 1,837,685.93	\$ 1,524,328.90	\$ 1,524,328.90	\$ 313,357.03	83%
14102	APORTACION POR SEGURO DE VIDA AL ISSSTESON	\$ 557.85	\$ -32.44	\$ 525.41	\$ 424.65	\$ 424.65	\$ 100.76	81%
14103	APORTACION POR SEGURO DE RETIRO AL ISSSTESON	\$ 2,730.96	\$ -132.78	\$ 2,598.18	\$ 2,302.99	\$ 2,302.99	\$ 295.19	89%
14104	ASIGNACION PARA PRESTAMOS A CORTO PLAZO	\$ 75,313.54	\$ -3,213.25	\$ 72,100.29	\$ 59,034.48	\$ 59,034.48	\$ 13,065.81	82%
14106	OTRAS PRESTACIONES DE SEGURIDAD SOCIAL	\$ 376,567.62	\$ -16,065.74	\$ 360,501.88	\$ 295,173.71	\$ 295,173.71	\$ 65,328.17	82%
14107	APORTACION PARA INFRAESTRUCTURA, EQUIPAMIENTO Y MANTENIMIENTO HOSPITALARIO	\$ 150,627.38	\$ -10,704.59	\$ 139,922.79	\$ 118,069.86	\$ 118,069.86	\$ 21,852.93	84%
14108	APORTACIONES PARA LA ATENCION DE ENFERMEDADES PREEXISTENTES	\$ 152,431.43	\$ -31,358.71	\$ 121,072.72	\$ 104,654.00	\$ 104,654.00	\$ 16,407.72	86%
14109	APORTACIONES POR SERVICIO MEDICO DEL ISSSTESON	\$ 1,129,701.82	\$ -57,924.55	\$ 1,071,777.27	\$ 885,624.73	\$ 885,624.73	\$ 186,152.54	83%

Ejercicio del Presupuesto por Partida / Descripción	Egresos Aprobado Anual (1)	Ampliaciones/ (Reducciones) (2)	Egresos Modificado Anual (3=1+2)	Egresos Devengado Acumulado (4)	Egresos Pagado Acumulado (5)	Subejercicio (6=3-4)	% Avances Anual (7=4/3)
14110 ASIGNACION PARA PRESTAMOS PRENDARIOS	\$ 75,313.54	\$ 6,125.15	\$ 69,188.39	\$ 59,034.48	\$ 59,034.48	\$ 10,153.91	85%
14200 APORTACIONES A FONDOS DE VIVIENDA	\$ 602,507.53	\$ 48,989.82	\$ 553,507.91	\$ 472,278.10	\$ 472,278.10	\$ 81,229.81	85%
14202 CUOTAS AL FOVISSSTESON	\$ 602,507.53	\$ 48,989.82	\$ 553,507.91	\$ 472,278.10	\$ 472,278.10	\$ 81,229.81	85%
14300 APORTACIONES AL SISTEMA PARA EL RETIRO	\$ 3,039,634.42	\$ 14,055.30	\$ 3,025,579.12	\$ 2,670,198.85	\$ 2,670,198.85	\$ 355,380.27	88%
14303 PAGAS POR DEFUNCION, PENSIONES Y JUBILACIONES	\$ 3,039,634.42	\$ 14,055.30	\$ 3,025,579.12	\$ 2,670,198.85	\$ 2,670,198.85	\$ 355,380.27	88%
15000 OTRAS PRESTACIONES SOCIALES Y ECONOMICAS	\$ 311,550.58	\$ 2,643,809.72	\$ 2,955,360.39	\$ 2,952,661.33	\$ 2,952,661.33	\$ 2,698.97	100%
15200 INDEMNIZACIONES	\$ 2,562,453.85	\$ 2,562,453.85	\$ 2,562,453.85	\$ 2,562,453.85	\$ 2,562,453.85	\$ -	100%
15201 INDEMNIZACIONES AL PERSONAL	\$ 2,562,453.85	\$ 2,562,453.85	\$ 2,562,453.85	\$ 2,562,453.85	\$ 2,562,453.85	\$ -	100%
15400 PRESTACIONES CONTRACTUALES	\$ 311,550.58	\$ 81,355.87	\$ 392,906.45	\$ 390,207.48	\$ 390,207.48	\$ 2,698.97	99%
15409 BONO PARA DESPENSA	\$ 128,463.44	\$ 28,068.57	\$ 156,523.01	\$ 155,759.04	\$ 155,759.04	\$ 763.97	100%
15416 APOYO PARA UTILES ESCOLARES	\$ -	\$ 5,620.00	\$ 5,620.00	\$ 5,620.00	\$ 5,620.00	\$ -	100%
15417 APOYO PARA DESARROLLO Y CAPACITACION	\$ 68,916.30	\$ 13,838.10	\$ 82,754.40	\$ 82,754.40	\$ 82,754.40	\$ -	100%
15419 AYUDA PARA SERVICIO DE TRANSPORTE	\$ 76,786.24	\$ 15,143.50	\$ 91,909.74	\$ 91,909.74	\$ 91,909.74	\$ -	100%
15421 BONO DE DIA DE MADRES	\$ -	\$ 7,320.00	\$ 7,320.00	\$ 7,320.00	\$ 7,320.00	\$ -	100%
15424 BONO DEL DIA DEL PADRE	\$ -	\$ 2,765.00	\$ 2,765.00	\$ 830.00	\$ 830.00	\$ 1,935.00	30%
15425 APOYO PARA COMPRA DE MATERIAL DE CONSTRUCCION	\$ 37,414.60	\$ 8,599.70	\$ 46,014.30	\$ 46,014.30	\$ 46,014.30	\$ -	100%
17000 PAGOS DE ESTIMULOS A SERVIDORES PUBLICOS	\$ 749,311.79	\$ 608,221.79	\$ 1,490,990.00	\$ 1,490,990.00	\$ 1,490,990.00	\$ -	100%
17100 ESTIMULOS	\$ 749,311.79	\$ 608,221.79	\$ 1,490,990.00	\$ 1,490,990.00	\$ 1,490,990.00	\$ -	100%
17401 ESTIMULOS POR PRODUCTIVIDAD Y EFICIENCIA	\$ -	\$ 9,000.00	\$ 9,000.00	\$ 9,000.00	\$ 9,000.00	\$ -	100%
17402 ESTIMULOS AL PERSONAL	\$ 749,311.79	\$ 651,311.79	\$ 98,000.00	\$ 98,000.00	\$ 98,000.00	\$ -	100%
17104 BONO POR PUNTUALIDAD	\$ -	\$ 42,080.00	\$ 42,080.00	\$ 42,080.00	\$ 42,080.00	\$ -	100%
20000 MATERIALES Y SUMINISTROS	\$ 746,000.00	\$ -	\$ 746,000.00	\$ 348,933.49	\$ 348,933.49	\$ 397,066.51	47%
21000 MATERIALES DE ADMINISTRACION, EMISION DE DOCUMENTOS Y ARTICULOS	\$ 234,419.00	\$ -	\$ 234,419.00	\$ 112,205.82	\$ 112,205.82	\$ 122,213.18	48%
21100 MATERIALES, UTILES Y EQUIPOS MENORES DE OFICINA	\$ 93,400.00	\$ 2,216.33	\$ 91,183.67	\$ 46,509.68	\$ 46,509.68	\$ 44,673.99	51%
21101 MATERIALES, UTILES Y EQUIPOS MENORES DE OFICINA	\$ 93,400.00	\$ 2,216.33	\$ 91,183.67	\$ 46,509.68	\$ 46,509.68	\$ 44,673.99	51%
21200 MATERIALES Y UTILES DE IMPRESION Y REPRODUCCION	\$ 83,785.00	\$ 4,597.52	\$ 88,382.52	\$ 49,393.05	\$ 49,393.05	\$ 38,989.47	56%
21201 MATERIALES Y UTILES DE IMPRESION Y PRODUCCION	\$ 83,785.00	\$ 4,597.52	\$ 88,382.52	\$ 49,393.05	\$ 49,393.05	\$ 38,989.47	56%
21400 MATERIALES, UTILES Y EQUIPOS MENORES DE TECNOLOGIAS DE LA	\$ 9,000.00	\$ -	\$ 9,000.00	\$ 3,169.10	\$ 3,169.10	\$ 5,830.90	35%
21401 MATERIALES Y UTILES PARA EL PROCESAMIENTO DE EQUIPOS Y BIENES INFORMATICOS	\$ 9,000.00	\$ -	\$ 9,000.00	\$ 3,169.10	\$ 3,169.10	\$ 5,830.90	35%


Ejercicio del Presupuesto por Partida / Descripción		(1)	(2)	(3=1+2)	(4)	(5)	(6=3+4)	(7=4/5)
Ejercicio del Presupuesto por Partida / Descripción		Egresos Aprobado Anual	Ampliaciones/ (Reducciones)	Egresos Modificado Anual	Egresos Devengado Acumulado	Egresos Pagado Acumulado	Subejercicio	% Avance Anual
21500	MATERIAL IMPRESO E INFORMACION DIGITAL	\$ 9,000.00	\$ -	\$ 9,000.00	\$ -	\$ -	\$ 6,390.00	0%
21501	MATERIAL PARA INFORMACION	\$ 9,000.00	\$ 2,610.00	\$ 6,390.00	\$ -	\$ -	\$ 6,390.00	0%
21600	MATERIAL DE LIMPIEZA	\$ 24,334.00	\$ 4,225.13	\$ 28,559.13	\$ 13,133.99	\$ 13,133.99	\$ 15,425.14	46%
21601	MATERIAL DE LIMPIEZA	\$ 24,334.00	\$ 4,225.13	\$ 28,559.13	\$ 13,133.99	\$ 13,133.99	\$ 15,425.14	46%
21800	MATERIALES PARA EL REGISTRO E IDENTIFICACION DE BIENES Y	\$ 14,900.00	\$ 3,996.32	\$ 10,903.68	\$ -	\$ -	\$ 10,903.68	0%
21801	PLACAS, ENGOMADOS, CALCOMANIAS Y HOLOGRAMAS	\$ 14,900.00	\$ 3,996.32	\$ 10,903.68	\$ -	\$ -	\$ 10,903.68	0%
22000	ALIMENTOS Y UTENSILIOS	\$ 70,042.00	\$ 426.59	\$ 70,438.59	\$ 26,704.52	\$ 26,704.52	\$ 41,737.07	41%
22100	PRODUCTOS ALIMENTICIOS PARA PERSONAS	\$ 68,512.00	\$ 940.14	\$ 67,571.86	\$ 26,150.72	\$ 26,150.72	\$ 41,421.14	39%
22101	PRODUCTOS ALIMENTICIOS PARA EL PERSONAL EN LAS INSTALACIONES	\$ 54,512.00	\$ 884.00	\$ 53,628.00	\$ 21,076.52	\$ 21,076.52	\$ 32,551.48	39%
22106	ADQUISICION DE AGUA POTABLE	\$ 14,000.00	\$ 56.14	\$ 13,943.86	\$ 5,074.20	\$ 5,074.20	\$ 8,869.66	36%
22300	UTENSILIOS PARA EL SERVICIO DE ALIMENTACION	\$ 1,500.00	\$ 1,366.73	\$ 2,866.73	\$ 2,550.80	\$ 2,550.80	\$ 315.93	89%
22301	UTENSILIOS PARA EL SERVICIO DE ALIMENTACION	\$ 1,500.00	\$ 1,366.73	\$ 2,866.73	\$ 2,550.80	\$ 2,550.80	\$ 315.93	89%
24000	MATERIALES Y ARTICULOS DE CONSTRUCCION Y DE REPARACION	\$ 26,009.00	\$ 426.59	\$ 25,582.41	\$ 6,933.83	\$ 6,933.83	\$ 18,648.58	27%
24500	MATERIAL ELECTRICO Y ELECTRONICO	\$ 14,509.00	\$ 426.59	\$ 14,082.41	\$ 6,555.82	\$ 6,555.82	\$ 7,526.59	47%
24601	MATERIAL ELECTRICO Y ELECTRONICO	\$ 14,509.00	\$ 426.59	\$ 14,082.41	\$ 6,555.82	\$ 6,555.82	\$ 7,526.59	47%
24800	MATERIALES COMPLEMENTARIOS	\$ 11,500.00	\$ -	\$ 11,500.00	\$ 378.01	\$ 378.01	\$ 11,121.99	3%
24801	MATERIALES COMPLEMENTARIOS	\$ 11,500.00	\$ -	\$ 11,500.00	\$ 378.01	\$ 378.01	\$ 11,121.99	3%
25000	PRODUCTOS QUIMICOS, FARMACEUTICOS Y DE LABORATORIO	\$ 49,893.00	\$ 2,000.02	\$ 47,892.98	\$ 9,272.79	\$ 9,272.79	\$ 36,620.19	18%
25300	MEDICINAS Y PRODUCTOS FARMACEUTICOS	\$ 5,148.00	\$ -	\$ 5,148.00	\$ 2,982.94	\$ 2,982.94	\$ 2,165.06	58%
25301	MEDICINAS Y PRODUCTOS FARMACEUTICOS	\$ 5,148.00	\$ -	\$ 5,148.00	\$ 2,982.94	\$ 2,982.94	\$ 2,165.06	58%
25400	MATERIALES, ACCESORIOS Y SUMINISTROS MEDICOS	\$ 44,745.00	\$ 2,000.02	\$ 42,744.98	\$ 6,289.85	\$ 6,289.85	\$ 36,455.13	15%
25401	MATERIALES, ACCESORIOS Y SUMINISTROS MEDICOS	\$ 44,745.00	\$ 2,000.02	\$ 42,744.98	\$ 6,289.85	\$ 6,289.85	\$ 36,455.13	15%
26000	COMBUSTIBLES, LUBRICANTES Y ADITIVOS	\$ 254,400.00	\$ 3,769.25	\$ 258,169.25	\$ 159,440.38	\$ 159,440.38	\$ 98,728.87	62%
26100	COMBUSTIBLES, LUBRICANTES Y ADITIVOS	\$ 254,400.00	\$ 3,769.25	\$ 258,169.25	\$ 159,440.38	\$ 159,440.38	\$ 98,728.87	62%
26101	COMBUSTIBLES	\$ 254,400.00	\$ 3,769.25	\$ 258,169.25	\$ 159,440.38	\$ 159,440.38	\$ 98,728.87	62%
27000	VESTUARIO, BLANCOS, PRENDAS DE PROTECCION Y ARTICULOS DEPORTIVOS	\$ 32,800.00	\$ -	\$ 32,800.00	\$ 199.00	\$ 199.00	\$ 32,601.00	1%
27100	VESTUARIO Y UNIFORMES	\$ 22,800.00	\$ -	\$ 22,800.00	\$ 199.00	\$ 199.00	\$ 22,601.00	1%
27101	VESTUARIOS Y UNIFORMES	\$ 22,800.00	\$ -	\$ 22,800.00	\$ 199.00	\$ 199.00	\$ 22,601.00	1%


Ejercicio del Presupuesto por Partida / Descripción		(1)	(2)	Egresos Modificado Anual (3=1+2)	Egresos Devengado Acumulado (4)	Egresos Pagado Acumulado (6)	Subejercicio (5 = 3 - 4)	% Avance Anual (7=4/5)
27200	PRENDAS DE SEGURIDAD Y PROTECCION PERSONAL	\$ 10,000.00	\$ -	\$ 10,000.00	\$ -	\$ -	\$ 10,000.00	0%
27201	PRENDAS DE SEGURIDAD Y PROTECCION PERSONAL	\$ 10,000.00	\$ -	\$ 10,000.00	\$ -	\$ -	\$ 10,000.00	0%
29000	HERRAMIENTAS, REFACCIONES Y ACCESORIOS MENORES	\$ 78,467.00	\$ 1,769.23	\$ 76,697.77	\$ 32,180.15	\$ 32,180.15	\$ 44,517.62	42%
29100	HERRAMIENTAS MENORES	\$ 5,000.00	\$ -	\$ 5,000.00	\$ 1,793.03	\$ 1,793.03	\$ 3,206.97	36%
29101	HERRAMIENTAS MENORES	\$ 5,000.00	\$ -	\$ 5,000.00	\$ 1,793.03	\$ 1,793.03	\$ 3,206.97	36%
29400	REFACCIONES Y ACCESORIOS MENORES DE EQUIPO DE COMPUTO Y	\$ 19,500.00	\$ 29.29	\$ 19,529.29	\$ 8,769.38	\$ 8,769.38	\$ 10,759.91	45%
29401	REFACCIONES Y ACCESORIOS MENORES DE EQUIPO DE COMPUTO Y	\$ 19,500.00	\$ 29.29	\$ 19,529.29	\$ 8,769.38	\$ 8,769.38	\$ 10,759.91	45%
29600	REFACCIONES Y ACCESORIOS MENORES DE EQUIPO DE TRANSPORTE	\$ 53,967.00	\$ 1,798.52	\$ 52,168.48	\$ 21,617.74	\$ 21,617.74	\$ 30,550.74	41%
29601	REFACCIONES Y ACCESORIOS MENORES DE EQUIPO DE TRANSPORTE	\$ 53,967.00	\$ 1,798.52	\$ 52,168.48	\$ 21,617.74	\$ 21,617.74	\$ 30,550.74	41%
30000	SERVICIOS GENERALES	\$ 5,428,360.00	\$ -	\$ 5,428,360.00	\$ 2,562,443.68	\$ 2,398,044.30	\$ 2,865,916.32	47%
31000	SERVICIOS BASICOS	\$ 751,590.00	\$ 6,730.00	\$ 758,320.00	\$ 507,355.17	\$ 441,488.77	\$ 250,954.83	57%
31100	ENERGIA ELECTRICA	\$ 544,002.00	\$ 9,257.03	\$ 553,259.03	\$ 366,206.38	\$ 304,950.60	\$ 187,052.85	66%
31101	ENERGIA ELECTRICA	\$ 544,002.00	\$ 9,257.03	\$ 553,259.03	\$ 366,206.38	\$ 304,950.60	\$ 187,052.85	66%
31300	AGUA	\$ 34,596.00	\$ 1,639.20	\$ 36,235.20	\$ 30,074.67	\$ 25,464.05	\$ 6,160.53	83%
31301	AGUA POTABLE	\$ 34,596.00	\$ 1,639.20	\$ 36,235.20	\$ 30,074.67	\$ 25,464.05	\$ 6,160.53	83%
31400	TELEFONIA TRADICIONAL	\$ 109,992.00	\$ 404.49	\$ 110,396.49	\$ 96,902.43	\$ 96,902.43	\$ 13,494.06	88%
31401	TELEFONIA TRADICIONAL	\$ 109,992.00	\$ 404.49	\$ 110,396.49	\$ 96,902.43	\$ 96,902.43	\$ 13,494.06	88%
31500	TELEFONIA CELULAR	\$ 18,000.00	\$ 967.22	\$ 17,032.78	\$ 11,938.00	\$ 11,938.00	\$ 5,094.78	70%
31501	TELEFONIA CELULAR	\$ 18,000.00	\$ 967.22	\$ 17,032.78	\$ 11,938.00	\$ 11,938.00	\$ 5,094.78	70%
31800	SERVICIOS POSTALES Y TELEGRAFICOS	\$ 45,000.00	\$ 3,603.50	\$ 41,396.50	\$ 2,233.69	\$ 2,233.69	\$ 39,162.81	5%
31801	SERVICIO POSTAL	\$ 45,000.00	\$ 3,603.50	\$ 41,396.50	\$ 2,233.69	\$ 2,233.69	\$ 39,162.81	5%
32000	SERVICIO DE ARRENDAMIENTO	\$ 419,000.00	\$ 31,648.40	\$ 450,648.40	\$ 345,754.95	\$ 345,754.95	\$ 104,893.45	77%
32200	ARRENDAMIENTO DE EDIFICIOS	\$ 361,500.00	\$ 31,648.40	\$ 393,148.40	\$ 345,254.94	\$ 345,254.94	\$ 47,893.46	88%
32201	ARRENDAMIENTO DE EDIFICIOS	\$ 361,500.00	\$ 31,648.40	\$ 393,148.40	\$ 345,254.94	\$ 345,254.94	\$ 47,893.46	88%
32300	ARRENDAMIENTO DE MOBILIARIO Y EQUIPO DE ADMINISTRACION,	\$ 55,000.00	\$ -	\$ 55,000.00	\$ -	\$ -	\$ 55,000.00	0%
32301	ARRENDAMIENTO DE MOBILIARIO Y EQUIPO DE EQUIPO	\$ 55,000.00	\$ -	\$ 55,000.00	\$ -	\$ -	\$ 55,000.00	0%
32700	ARRENDAMIENTO DE ACTIVOS INTANGIBLES	\$ 2,500.00	\$ -	\$ 2,500.00	\$ 500.01	\$ 500.01	\$ 1,999.99	20%
32701	PATENTES, REGALIAS Y OTROS	\$ 2,500.00	\$ -	\$ 2,500.00	\$ 500.01	\$ 500.01	\$ 1,999.99	20%
33000	SERVICIOS PROFESIONALES, CIENTIFICOS, TECNICOS Y OTROS SERVICIOS	\$ 1,316,750.00	\$ 131,849.82	\$ 1,184,900.38	\$ 482,804.36	\$ 467,838.38	\$ 692,066.02	42%
33100	SERVICIOS LEGALES, DE CONTABILIDAD, AUDITORIAS Y	\$ 306,440.00	\$ 125,530.41	\$ 180,909.59	\$ 180,662.00	\$ 180,662.00	\$ 247.59	100%
33101	SERVICIOS LEGALES, DE CONTABILIDAD, AUDITORIAS Y RELACIONADOS	\$ 306,440.00	\$ 125,530.41	\$ 180,909.59	\$ 180,662.00	\$ 180,662.00	\$ 247.59	100%

Ejercicio del Presupuesto por Partida / Descripción	(1)	(2)	Egresos Modificado Anual (3=1+2)	Egresos Devengado Acumulado (4)	Egresos Pagado Acumulado (5)	Subejercicio (6=3-4)	% Avance Anual (7=4/3)
33300 SERVICIOS DE CONSULTORIA ADMINISTRATIVA, PROCESOS, TECNICA	\$ 543,360.00	\$ 1,276.00	\$ 544,636.00	\$ 150,658.48	\$ 150,658.48	\$ 393,977.52	28%
33301 SERVICIOS DE INFORMATICA	\$ 327,360.00	\$ 1,276.00	\$ 328,636.00	\$ 150,658.48	\$ 150,658.48	\$ 177,977.52	46%
33302 SERVICIOS DE CONSULTORIAS	\$ 216,000.00	\$ -	\$ 216,000.00	\$ -	\$ -	\$ 216,000.00	0%
33400 SERVICIOS DE CAPACITACION	\$ 192,000.00	\$ 16,712.76	\$ 175,287.24	\$ -	\$ -	\$ 175,287.24	0%
33401 SERVICIOS DE CAPACITACION	\$ 192,000.00	\$ 16,712.76	\$ 175,287.24	\$ -	\$ -	\$ 175,287.24	0%
33600 SERVICIOS DE APOYO ADMINISTRATIVO, TRADUCCION,	\$ 30,000.00	\$ 919.05	\$ 29,080.95	\$ -	\$ -	\$ 29,080.95	0%
33603 IMPRESIONES Y PUBLICACIONES OFICIALES	\$ 30,000.00	\$ 919.05	\$ 29,080.95	\$ -	\$ -	\$ 29,080.95	0%
33700 SERVICIOS DE PROTECCION Y SEGURIDAD	\$ -	\$ 7,540.00	\$ 7,540.00	\$ 7,540.00	\$ 7,540.00	\$ -	100%
33701 SERVICIOS DE PROTECCION Y SEGURIDAD	\$ -	\$ 7,540.00	\$ 7,540.00	\$ 7,540.00	\$ 7,540.00	\$ -	100%
33800 SERVICIOS DE VIGILANCIA	\$ 244,950.00	\$ 2,495.60	\$ 247,446.60	\$ 153,943.88	\$ 128,977.90	\$ 93,502.72	62%
33801 SERVICIOS DE VIGILANCIA	\$ 244,950.00	\$ 2,495.60	\$ 247,446.60	\$ 153,943.88	\$ 128,977.90	\$ 93,502.72	62%
34000 SERVICIOS FINANCIEROS, BANCARIOS Y COMERCIALES	\$ 552,100.00	\$ 64,593.20	\$ 487,506.80	\$ 419,173.89	\$ 419,173.89	\$ 68,332.91	86%
34100 SERVICIOS FINANCIEROS Y BANCARIOS	\$ 180,000.00	\$ 139,145.40	\$ 319,145.40	\$ 319,145.40	\$ 319,145.40	\$ -	100%
34101 SERVICIOS FINANCIEROS Y BANCARIOS	\$ 180,000.00	\$ 139,145.40	\$ 319,145.40	\$ 319,145.40	\$ 319,145.40	\$ -	100%
34400 SEGUROS DE RESPONSABILIDAD PATRIMONIAL Y FIANZAS	\$ 326,500.00	\$ 203,837.26	\$ 122,662.74	\$ 81,918.49	\$ 81,918.49	\$ 40,744.25	67%
34401 SEGUROS DE RESPONSABILIDAD PATRIMONIAL Y FIANZAS	\$ 326,500.00	\$ 203,837.26	\$ 122,662.74	\$ 81,918.49	\$ 81,918.49	\$ 40,744.25	67%
34700 FLETES Y MANIOBRAS	\$ 45,600.00	\$ 98.66	\$ 45,698.66	\$ 18,110.00	\$ 18,110.00	\$ 27,588.66	40%
34701 FLETES Y MANIOBRAS	\$ 45,600.00	\$ 98.66	\$ 45,698.66	\$ 18,110.00	\$ 18,110.00	\$ 27,588.66	40%
35000 SERVICIOS DE INSTALACION, REPARACION, MANTENIMIENTO Y CONSERVACION	\$ 1,257,150.00	\$ 40,021.72	\$ 1,217,128.28	\$ 358,226.99	\$ 314,042.99	\$ 886,901.29	29%
35100 CONSERVACION Y MANTENIMIENTO MENOR DE INMUEBLES	\$ 311,910.00	\$ 25,027.23	\$ 286,882.77	\$ 29,352.70	\$ 29,352.70	\$ 257,530.07	10%
35101 MANTENIMIENTO Y CONSERVACION DE INMUEBLES	\$ 311,910.00	\$ 25,027.23	\$ 286,882.77	\$ 29,352.70	\$ 29,352.70	\$ 257,530.07	10%
35200 INSTALACION, REPARACION Y MANTENIMIENTO DE MOBILIARIO Y EQUIPO	\$ 33,480.00	\$ -	\$ 33,480.00	\$ 2,749.20	\$ 2,749.20	\$ 30,730.80	8%
35201 MANTENIMIENTO Y CONSERVACION DE MOBILIARIO Y EQUIPO	\$ 33,480.00	\$ -	\$ 33,480.00	\$ 2,749.20	\$ 2,749.20	\$ 30,730.80	8%
35300 INSTALACION, REPARACION Y MANTENIMIENTO DE EQUIPO DE	\$ 270,000.00	\$ 33,884.83	\$ 236,115.17	\$ 928.00	\$ 928.00	\$ 235,187.17	0%
35302 MANTENIMIENTO Y CONSERVACION DE BIENES INFORMATICOS	\$ 270,000.00	\$ 33,884.83	\$ 236,115.17	\$ 928.00	\$ 928.00	\$ 235,187.17	0%
35500 REPARACION Y MANTENIMIENTO DE EQUIPO DE TRANSPORTE	\$ 184,000.00	\$ 1,310.00	\$ 185,310.00	\$ 41,642.92	\$ 41,642.92	\$ 143,667.08	22%
35501 MANTENIMIENTO Y CONSERVACION DE EQUIPO DE TRANSPORTE	\$ 184,000.00	\$ 1,310.00	\$ 185,310.00	\$ 41,642.92	\$ 41,642.92	\$ 143,667.08	22%

Ejercicio del Presupuesto por Partida / Descripción	Egresos Aprobado Anual (1)	Ampliaciones/ (Reducciones) (2)	Egresos Modificado Anual (3=1+2)	Egresos Devengado Acumulado (4)	Egresos Pagado Acumulado (5)	Subejercicio (6=3-4)	% Avance Anual (7=4/3)
35700 INSTALACION, REPARACION Y MANTENIMIENTO DE MAQUINARIA,	\$ 212,000.00	\$ -	\$ 212,000.00	\$ 75,183.22	\$ 62,552.68	\$ 135,466.24	36%
35701 MANTENIMIENTO Y CONSERVACION DE MAQUINARIA Y EQUIPO	\$ 212,000.00	\$ -	\$ 212,000.00	\$ 75,183.22	\$ 62,552.68	\$ 135,466.24	36%
35800 SERVICIOS DE LIMPIEZA Y MANEJO DE DESECHOS	\$ 155,760.00	\$ 34,135.45	\$ 189,895.45	\$ 189,895.45	\$ 161,321.21	\$ -	100%
35801 SERVICIOS DE LIMPIEZA Y MANEJO DE DESECHOS	\$ 155,760.00	\$ 34,135.45	\$ 189,895.45	\$ 189,895.45	\$ 161,321.21	\$ -	100%
35900 SERVICIOS DE JARDINERIA Y FUMIGACION	\$ 90,000.00	\$ -	\$ 90,000.00	\$ 18,475.50	\$ 15,396.28	\$ 56,319.93	25%
35901 SERVICIOS DE JARDINERIA Y FUMIGACION	\$ 90,000.00	\$ -	\$ 90,000.00	\$ 18,475.50	\$ 15,396.28	\$ 56,319.93	25%
36000 SERVICIOS DE COMUNICACION SOCIAL Y PUBLICIDAD	\$ 150,000.00	\$ 33,559.20	\$ 116,440.80	\$ -	\$ -	\$ 116,440.80	0%
36200 DIFUSION POR RADIO, TELEVISION Y OTROS MEDIOS DE MENSAJES	\$ 150,000.00	\$ 33,559.20	\$ 116,440.80	\$ -	\$ -	\$ 116,440.80	0%
36201 DIFUSION POR RADIO, TELEVISION Y OTROS MEDIOS DE MENSAJES COMERCIALES PARA SERVICIOS DE TRASLADO Y VIATICOS	\$ 150,000.00	\$ 33,559.20	\$ 116,440.80	\$ -	\$ -	\$ 116,440.80	0%
37000 PASAJES AEREOS	\$ 357,000.00	\$ -	\$ 357,000.00	\$ 47,168.01	\$ 47,168.01	\$ 309,831.99	13%
37100 PASAJES AEREOS	\$ 100,000.00	\$ -	\$ 100,000.00	\$ -	\$ -	\$ 100,000.00	0%
37200 PASAJES TERRESTRES	\$ 100,000.00	\$ -	\$ 100,000.00	\$ -	\$ -	\$ 100,000.00	0%
37201 PASAJES TERRESTRES	\$ 2,000.00	\$ -	\$ 2,000.00	\$ -	\$ -	\$ 2,000.00	0%
37500 VIATICOS EN EL PAIS	\$ 2,000.00	\$ -	\$ 2,000.00	\$ -	\$ -	\$ 2,000.00	0%
37501 VIATICOS EN EL PAIS	\$ 225,000.00	\$ -	\$ 225,000.00	\$ 46,316.00	\$ 46,316.00	\$ 178,684.00	21%
37502 GASTOS DE CAMINO	\$ 175,000.00	\$ -	\$ 175,000.00	\$ 37,796.00	\$ 37,796.00	\$ 137,204.00	22%
37900 OTROS SERVICIOS DE TRASLADO Y HOSPEDAJE	\$ 50,000.00	\$ -	\$ 50,000.00	\$ 8,520.00	\$ 8,520.00	\$ 41,480.00	17%
37901 CUOTAS	\$ 30,000.00	\$ -	\$ 30,000.00	\$ 852.01	\$ 852.01	\$ 29,147.99	3%
38000 SERVICIOS OFICIALES	\$ 30,000.00	\$ -	\$ 30,000.00	\$ 852.01	\$ 852.01	\$ 29,147.99	3%
38200 GASTOS DE ORDEN SOCIAL Y CULTURAL	\$ 230,000.00	\$ 113,279.66	\$ 116,720.34	\$ 408.50	\$ 408.50	\$ 116,311.84	0%
38201 GASTOS DE ORDEN SOCIAL Y CULTURAL	\$ 75,000.00	\$ 20,097.00	\$ 54,903.00	\$ 408.50	\$ 408.50	\$ 54,494.50	1%
38300 CONGRESOS Y CONVENCIONES	\$ 75,000.00	\$ 20,097.00	\$ 54,903.00	\$ 408.50	\$ 408.50	\$ 54,494.50	1%
38301 CONGRESOS Y CONVENCIONES	\$ 155,000.00	\$ 93,182.66	\$ 61,817.34	\$ -	\$ -	\$ 61,817.34	0%
39000 OTROS SERVICIOS GENERALES	\$ 155,000.00	\$ 93,182.66	\$ 61,817.34	\$ -	\$ -	\$ 61,817.34	0%
39200 IMPUESTOS Y DERECHOS	\$ 394,770.00	\$ 344,925.00	\$ 739,695.00	\$ 391,551.81	\$ 362,168.81	\$ 348,143.19	53%
39201 IMPUESTOS Y DERECHOS	\$ 72,410.00	\$ -	\$ 72,410.00	\$ 46,626.81	\$ 46,626.81	\$ 25,783.19	64%
39800 IMPUESTOS SOBRE NOMINAS Y OTROS QUE SE DERIVEN DE UNA	\$ 72,410.00	\$ -	\$ 72,410.00	\$ 46,626.81	\$ 46,626.81	\$ 25,783.19	64%
39801 IMPUESTOS SOBRE NOMINAS	\$ 322,380.00	\$ 344,925.00	\$ 667,285.00	\$ 344,925.00	\$ 315,542.00	\$ 322,360.00	52%
4000 TRANSFERENCIAS ASIGNACIONES	\$ 322,360.00	\$ 344,925.00	\$ 667,285.00	\$ 344,925.00	\$ 315,542.00	\$ 322,360.00	52%
4200 TRANSFERENCIAS AL RESTO DEL SECTOR	\$ -	\$ 25,087,777.00	\$ 25,087,777.00	\$ 25,087,777.00	\$ -	\$ -	100%
42100 TRANSFERENCIAS OTORGADAS A ENTIDADES	\$ -	\$ 25,087,777.00	\$ 25,087,777.00	\$ 25,087,777.00	\$ -	\$ -	100%
42101 TRANSFERENCIAS OTORGADAS A ENTIDADES	\$ -	\$ 25,087,777.00	\$ 25,087,777.00	\$ 25,087,777.00	\$ -	\$ -	100%
50000 BIENES MUEBLES, INMUEBLES E INTAGIBLES	\$ 150,000.00	\$ -	\$ 150,000.00	\$ 25,087,777.00	\$ 25,087,777.00	\$ 49,218.80	33%

Ejercicio del Presupuesto por Partida / Descripción	Egresos Aprobado Anual (1)	Ampliaciones/ (Reducciones) (2)	Egresos Modificado Anual (3=1+2)	Egresos Devengado Acumulado (4)	Egresos Pagado Acumulado (5)	Subejercicio (6=3-4)	% Avance Anual (7=4/3)
51000	\$ 88,000.00	\$ -	\$ 88,000.00	\$ -	\$ -	\$ 88,000.00	0%
51100	\$ 20,000.00	\$ -	\$ 20,000.00	\$ -	\$ -	\$ 20,000.00	0%
51101	\$ 20,000.00	\$ -	\$ 20,000.00	\$ -	\$ -	\$ 20,000.00	0%
51500	\$ 48,000.00	\$ -	\$ 48,000.00	\$ -	\$ -	\$ 48,000.00	0%
51501	\$ 48,000.00	\$ -	\$ 48,000.00	\$ -	\$ -	\$ 48,000.00	0%
51900	\$ 30,000.00	\$ 4,384.80	\$ 34,384.80	\$ -	\$ -	\$ 34,384.80	0%
51901	\$ 30,000.00	\$ 4,384.80	\$ 34,384.80	\$ -	\$ -	\$ 34,384.80	0%
59000	\$ 52,000.00	\$ 4,384.80	\$ 56,384.80	\$ 49,218.80	\$ 49,218.80	\$ 7,166.00	87%
59700	\$ 52,000.00	\$ 4,384.80	\$ 56,384.80	\$ 49,218.80	\$ 49,218.80	\$ 7,166.00	87%
59701	\$ 52,000.00	\$ 4,384.80	\$ 56,384.80	\$ 49,218.80	\$ 49,218.80	\$ 7,166.00	87%
70000	\$ 7,998,000.00	\$ -	\$ 7,998,000.00	\$ -	\$ -	\$ 7,998,000.00	0%
71000	\$ 7,998,000.00	\$ -	\$ 7,998,000.00	\$ -	\$ -	\$ 7,998,000.00	0%
71100	\$ 7,998,000.00	\$ -	\$ 7,998,000.00	\$ -	\$ -	\$ 7,998,000.00	0%
71101	\$ 7,998,000.00	\$ -	\$ 7,998,000.00	\$ -	\$ -	\$ 7,998,000.00	0%
<b>Total</b>	<b>\$ 38,849,802</b>	<b>\$ 25,087,777</b>	<b>\$ 63,937,579</b>	<b>\$ 50,113,397</b>	<b>\$ 24,861,220</b>	<b>\$ 13,824,182</b>	<b>78%</b>

  
 C.P. Martín G. Portela Duarte  
 Subdirector de Control Interno Admtnivo.

Autorizó/Revisó:  
  
 C.P. Guadalupe Diana Santacruz  
 Directora de Contabilidad y Finanzas



**Financiera para el Desarrollo Económico de Sonora**  
**Estado Analítico del Ejercicio de Presupuesto de Egresos- Detallado – LDF**  
**(Clasificación de Servicios Personales por Categoría)**

ETCA-II-14

Del 01 de Enero al 31 de Diciembre de 2021

(PESOS)

TRIMESTRE: Cuarto 2021

Concepto (c)	Egresos					Subejercicio (e)
	Aprobado (d)	Ampliaciones/ (Reducciones)	Modificado	Devengado	Pagado	
<b>I. Gasto No Etiquetado (I=A+B+C+D+E+F)</b>	24,527,442.00		24,527,442.00	22,065,023.78	22,065,023.78	2,462,418.24
A. Personal Administrativo y de Servicio Público	24,527,442.00		24,527,442.00	22,065,023.78	22,065,023.78	2,462,418.24
B. Magisterio						
C. Servicios de Salud (C=c1+c2)						
c1) Personal Administrativo						
c2) Personal Médico, Paramédico y afín						
D. Seguridad Pública						
E. Gastos asociados a la implementación de nuevas leyes federales o reformas a las mismas (E = e1 + e2)						
e1) Nombre del Programa o Ley 1						
e2) Nombre del Programa o Ley 2						
F. Sentencias laborales definitivas						
<b>II. Gasto Etiquetado (II=A+B+C+D+E+F)</b>						
A. Personal Administrativo y de Servicio Público						
B. Magisterio						
C. Servicios de Salud (C=c1+c2)						
c1) Personal Administrativo						
c2) Personal Médico, Paramédico y afín						
D. Seguridad Pública						
E. Gastos asociados a la implementación de nuevas leyes federales o reformas a las mismas (E = e1 + e2)						
e1) Nombre del Programa o Ley 1						
e2) Nombre del Programa o Ley 2						
F. Sentencias laborales definitivas						
<b>III. Total del Gasto en Servicios Personales (III = I + II)</b>	24,527,442.00		24,527,442.00	22,065,023.78	22,065,023.78	2,462,418.24

**Elaboró**

C.P. Martín G. Portela Duarte  
 Subdirector de Control Interno Admtivo.

**Autorizó/Revisó**

C.P. Guadalupe Luna Santacruz  
 Directora de Contabilidad y Finanzas


**Financiera para el Desarrollo Economico de Sonora**  
**Conciliacion entre los Egresos Presupuestarios y los Gastos Contables**  
**Al 31 de Diciembre de 2021**


**ETCA-II-15**

(Pesos)

TRIMESTRE: Cuarto 2021

<b>1. Total de Egresos Presupuestarios</b>		<b>50,113,398.73</b>
<b>2. Menos Egresos Presupuestarios No Contables</b>		<b>49,218.80</b>
Materias Primas y Materiales de Producción y Comercialización		
Materiales y Suministros		
Mobiliario y Equipo de Administración		
Mobiliario y Equipo Educativo y Recreativo		
Equipo e Instrumental Médico y de Laboratorio		
Vehículos y Equipo de Transporte		
Equipo de Defensa y Seguridad		
Maquinaria, Otros Equipos y Herramientas		
Archivos Biológicos		
Bienes Inmuebles		
Activos Intangibles	49,218.80	
Obra Pública en Bienes de Dominio Público		
Obra Pública en Bienes Propios		
Acciones y Participaciones de Capital		
Compra de Títulos y Valores		
Concesión de Préstamos		
Inversiones en Fideicomisos, Mandatos y Otros Análogos		
Provisiones para Contingencias y Otras Erogaciones Especiales		
Armonización de la Deuda Pública		
Adeudos de Ejercicios Fiscales Anteriores (ADEFAS)		
Otros Egresos Presupuestales No Contables		
<b>3. Más Gastos Contables No Presupuestarios</b>		<b>1,010,795.14</b>
Estimaciones, Depreciaciones, Deterioros, Obsolescencia y Amortizaciones	1,010,899.96	
Provisiones		
Disminución de Inventarios		
Aumento por Insuficiencia de Estimaciones por Pérdida o Deterioro u Obsolescencia		
Aumento por Insuficiencia de Provisiones		
Otros Gastos	104.82	
Otros Gastos Contables No Presupuestales		
<b>4. Total de Gasto Contable (4= 1 - 2 + 3)</b>		<b>51,074,973.07</b>

  
 Elaboró  
 C.P. Martín G. Portela Duarte  
 Subdirector de Control Interno Admtivo.

  
 Autorizó/Revisó  
 C.P. Guadalupe Lona Santacruz  
 Directora de Contabilidad y Finanzas

Financiera para el Desarrollo Economico de Sonora  
**Endeudamiento Neto**

ETCA-II-16

Del 01 de Enero al 31 de Diciembre de 2021


(pesos)

TRIMESTRE: Cuarto 2021

Identificacion del crédito o Instrumento	Contratacion / Colocación	Amortización	Endeudamiento Neto
	A	B	C=A-B
<b>Créditos Bancarios</b>			
1	157,549,088.63	12,182,715.20	145,366,373.43
2			
3			
4			
5			
6			
7			
8			
9			
10			
<b>Total Créditos Bancarios</b>	157,549,088.63	12,182,715.20	145,366,373.40
<b>Otros Instrumentos de Deuda</b>			
1	0.00	0.00	0.00
2			
3			
4			
5			
6			
7			
8			
9			
10			
<b>Total Otros instrumentos de Deuda</b>	0.00	0.00	0.00
<b>TOTAL</b>	157,549,088.63	12,182,715.20	145,366,373.40

"Bajo protesta de decir verdad declaramos que los Estados Financieros y sus Notas, son razonablemente correctos y son responsabilidad del emisor"

  
 Elaboró  
 C.P. Martín G. Portela Duarte  
 Subdirector de Control Interno Admtivo.

  
 Autorizó/Revisó  
 C.P. Guadalupe Luna Santacruz  
 Directora de Contabilidad y Finanzas


**Financiera para el Desarrollo Economico de Sonora**  
**Intereses de la Deuda**  
 Del 01 de Enero al 31 de Diciembre de 2021


ETCA-II-17

TRIMESTRE: Cuarto 2021

Identificacion del crédito o Instrumento	Devengado	Pagado
<b>Créditos Bancarios</b>		
1 <b>Credito Banorte</b>	\$                      9,892,541.57	\$                      9,892,541.57
2		
3		
4		
5		
6		
7		
8		
9		
10		
<b>Total de Intereses Créditos Bancarios</b>	<b>9,892,541.57</b>	<b>9,892,541.57</b>
<b>Otros Instrumentos de Deuda</b>		
1		
2		
3		
4 <b>Esta deuda es cubierta por la Secretaria</b>		
5 <b>de Hacienda</b>		
6		
7		
8		
9		
10		
<b>Total Intereses Otros Instrumentos de Deuda</b>	<b>0.00</b>	<b>0.00</b>
<b>TOTAL</b>	<b>9,892,541.57</b>	<b>9,892,541.57</b>

"Bajo protesta de decir verdad declaramos que los Estados Financieros y sus Notas, son razonablemente correctos y son responsabilidad del emisor"

  
 \_\_\_\_\_  
 Elaboró  
 C.P. Martín G. Portela Duarte  
 Subdirector de Control Interno Admtivo.

  
 \_\_\_\_\_  
 Autorizó/Revisó  
 C.P. Guadalupe Luna Santacruz  
 Directora de Contabilidad y Finanzas

**Financiera para el Desarrollo Economico de Sonora**  
**Gasto Por Categoría Programática**  
 Del 01 de Enero al 31 de Diciembre de 2021

ETCA-III-01

(PESOS)

TRIMESTRE: Cuarto 2021

Concepto	Egresos Aprobado Anual (1)	Ampliaciones/ (Reducciones) (2)	Egresos Modificado Anual (3=1+2)	Egresos Devengado Anual (4)	Egresos Pagado Anual (5)	Subejercicio (6=3-4)
<b>Programas</b>						
<b>Subsidios: Sector Social y Privado o Estados y Municipios</b>	0	0	0	0	0	0
Sujetos a Reglas de Operación			0			0
Otros Subsidios			0			0
<b>Desempeño de las Funciones:</b>	38,849,802	25,087,777	63,937,579	50,113,397	24,861,220	13,824,182
Prestación de Servicios Públicos			0			0
Provisión de Bienes Públicos			0			0
Planeación, Seguimiento y Evaluación de Políticas Públicas			0			0
Promoción y Fomento	38,849,802	25,087,777	63,937,579	50,113,397	24,861,220	13,824,182
Regulación y Supervisión			0			0
Funciones de las Fuerzas Armadas (Únicamente el Gobierno Federal)			0			0
Específicos			0			0
Proyectos de Inversión			0			0
<b>Administrativos y de Apoyos</b>	0	0	0	0	0	0
Apoyo al Proceso Presupuestario y para Mejorar la Eficiencia Institucional			0			0
Apoyo a la Función Pública y al Mejoramiento de la Gestión			0			0
Operaciones Ajenas			0			0
<b>Compromisos</b>	0	0	0	0	0	0
Obligaciones de Cumplimiento de Resolución Jurisdiccional			0			0
Desastres Naturales			0			0
<b>Obligaciones</b>	0	0	0	0	0	0
Pensiones y Jubilaciones			0			0
Aportaciones a la Seguridad Social			0			0
Aportaciones a Fondos de Estabilización			0			0
Aportaciones a Fondos de Inversión y Reestructura de Pensiones			0			0
<b>Programas de gasto Federalizado ( Gobierno Federal)</b>	0	0	0	0	0	0
Gasto Federalizado			0			0
<b>Participaciones a Entidades Federativas y Municipios</b>			0			0
<b>Costo Financiero, Deuda o Apoyo a Deudores y Ahorradores de la Banca</b>			0			0
<b>Adeudos de Ejercicios Fiscales Anteriores</b>			0			0
<b>Total del Gasto</b>	38,849,802	25,087,777	63,937,579	50,113,397	24,861,220	13,824,182

Elaboró

C.P. Martín G. Portela Duarte  
 Subdirector de Control Interno Admtivo.

Autorizó/Revisó

C.P. Guadalupe Luna Santacruz  
 Directora de Contabilidad y Finanzas

Financiera para el Desarrollo Economico de Sonora  
Gastos por proyectos de Inversión  
Del 01 de Enero al 31 de Diciembre de 2021

ETCA-III-03

TRIMESTRE: Cuarto 2021


GASTO DE INVERSION EJERCIDO:		
NOMBRE DEL PROYECTO	MONTO EROGADO	ORIGEN DEL RECURSO*
NADA QUE INFORMAR EN ESTE APARTADO		

\* Se deberán informar con todas las fuentes del recurso.


Ya sean obras con Recurso Federal, Recurso Estatal e Ingresos Propios del ente Público.

"Bajo protesta de decir verdad declaramos que los Estados Financieros y sus Notas, son razonablemente correctos y son responsabilidad del emisor"

  
Elaboró  
C.P. Martín G. Portela Duarte  
Subdirector de Control Interno Admtivo.

  
Autorizó/Revisó  
C.P. Guadalupe Luna Santacruz  
Directora de Contabilidad y Finanzas






Gobierno del  
Estado de Sonora

GOBIERNO DEL ESTADO DE SONORA  
INFORME DE AVANCE PROGRAMÁTICO 2021 POR INDICADOR

TRIMESTRE: CUARTO

DEPENDENCIA / ENTIDAD	FINANCIERA PARA EL DESARROLLO ECONÓMICO DE SONORA (FIDESON)											
UNIDAD ADMINISTRATIVA	FIDESON COORDINACIÓN EJECUTIVA											
CLAVE PROGRAMÁTICA	41182001001304E302F03131M1											
NOMBRE DEL INDICADOR	MONTOS DE FINANCIAMIENTOS OTORGADOS A PERSONAS FÍSICAS Y MORALES DEL ESTADO DE SONORA											
DESCRIPCIÓN	MONTOS FINANCIADOS OTORGADOS A LAS PERSONAS FÍSICAS Y MORALES DEL ESTADO DE SONORA											
MÉTODO DE CÁLCULO	MONTOS FINANCIADOS A PERSONAS FÍSICAS Y MORALES EN EL TRIMESTRE/ MONTO FINANCIADO A											
TIPO DE CÁLCULO	PORCENTUAL											
FUENTE DE VERIFICACIÓN	REPORTE DE CARTERA DE CREDITOS OTORGADOS											
SENTIDO DEL INDICADOR	ASCENDENTE											
CONTRIBUCIÓN AL PED	E302 FORTALECER LAS VENTAJAS COMPETITIVAS DEL ESTADO EN LAS RAMAS INDUSTRIALES QUE AFIANCEN EL CRECIMIENTO SOSTENIBLE DE LA ENTIDAD, ESPECIALMENTE EN LOS SECTORES											
DATOS	PROGRAMADO ORIGINAL						MODIFICADO					
	PRIMERO	SEGUNDO	TERCERO	CUARTO	ANUAL	% DE AVANCE TRIMESTRAL	PRIMERO	SEGUNDO	TERCERO	CUARTO	% DE AVANCE TRIMESTRAL	
META	100%	100%	100%	100%	100.00%	100%	100%	100%	100%	100.00%	100%	0.00%
NUMERADOR	16135596.00	5909492.00	16746321.00	32780822.00	73869276.00	16135596.00	16135596.00	18746321.00	73869276.00	32780822.00	18746321.00	0.00%
DENOMINADOR	16135596.00	6106188.00	16746321.00	32780822.00	73869276.00	16135596.00	16135596.00	18746321.00	73869276.00	32780822.00	18746321.00	0.00%
EVALUACIÓN CUALITATIVA												
DEPENDENCIA / ENTIDAD	FINANCIERA PARA EL DESARROLLO ECONÓMICO DE SONORA (FIDESON)											
UNIDAD ADMINISTRATIVA	FIDESON COORDINACIÓN EJECUTIVA											
CLAVE PROGRAMÁTICA	41182001001304E302F03131M1											
NOMBRE DEL INDICADOR	FOROS INFORMATIVOS REALIZADOS SOBRE LOS DISTINTOS ESQUEMAS DE FINANCIAMIENTO											
DESCRIPCIÓN	REUNIONES INFORMATIVAS SOBRE LOS DISTINTOS ESQUEMAS Y PROGRAMAS DE FINANCIAMIENTOS											
MÉTODO DE CÁLCULO	(FOROS INFORMATIVOS REALIZADOS / FOROS INFORMATIVOS PROGRAMADOS)											
TIPO DE CÁLCULO	PORCENTUAL											
FUENTE DE VERIFICACIÓN	BITÁCORA DE FOROS REALIZADOS											
SENTIDO DEL INDICADOR	ASCENDENTE											
CONTRIBUCIÓN AL PED	E302 FORTALECER LAS VENTAJAS COMPETITIVAS DEL ESTADO EN LAS RAMAS INDUSTRIALES QUE AFIANCEN EL CRECIMIENTO SOSTENIBLE DE LA ENTIDAD, ESPECIALMENTE EN LOS SECTORES											
DATOS	PROGRAMADO ORIGINAL						MODIFICADO					
	PRIMERO	SEGUNDO	TERCERO	CUARTO	ANUAL	% DE AVANCE TRIMESTRAL	PRIMERO	SEGUNDO	TERCERO	CUARTO	% DE AVANCE TRIMESTRAL	
META	100%	100%	100%	100%	100.00%	100%	100%	100%	100%	100.00%	100%	0.03%
NUMERADOR	25.00	5.00	35.00	35.00	100.00	35.00	25.00	35.00	35.00	100.00	25.00	0.01%
DENOMINADOR	25.00	5.00	35.00	35.00	100.00	35.00	25.00	35.00	35.00	100.00	25.00	0.02%
EVALUACIÓN CUALITATIVA												
DURANTE EL 4TO. TRIMESTRE 2021, POR MOTIVO DE LA DECLARACIÓN DE CONTINGENCIA SANITARIA MOTIVADA POR EL COVID-19 QUE AJUN PREVALECE, AJUNADO AL PERIODO DE ENTREGA RECEPCIÓN, NO SE REALIZARON FOROS Y NINGUN OTRO TIPO DE EVENTO PRESENCIAL O PLÁTICAS INFORMATIVAS, POR ESTAR LIMITADOS EN BASE A DICHA CONTINGENCIA.												





Gobierno del  
Estado de Sonora

GOBIERNO DEL ESTADO DE SONORA

TRIMESTRE: CUARTO

INFORME DE AVANCE PROGRAMÁTICO 2021 POR INDICADOR

DEPENDENCIA / ENTIDAD	FINANCIERA PARA EL DESARROLLO ECONÓMICO DE SONORA (FIDESON)														
UNIDAD ADMINISTRATIVA	FIDESON COORDINACIÓN EJECUTIVA														
CLAVE PROGRAMÁTICA	41182001001304E302F03131M1														
NOMBRE DEL INDICADOR	AUTORIZACIÓN DE CRÉDITOS														
DESCRIPCIÓN	PORCENTAJE DE CRÉDITOS AUTORIZADOS														
MÉTODO DE CÁLCULO	(MONTOS CRÉDITOS AUTORIZADOS/ MONTOS CRÉDITOS AUTORIZADOS PROGRAMADOS)*100														
TIPO DE CÁLCULO	PORCENTUAL														
FUENTE DE VERIFICACIÓN	ACTAS DE COMITÉ DE CRÉDITO														
SENTIDO DEL INDICADOR	ASCENDENTE														
CONTRIBUCIÓN AL PED	E302 FORTALECER LAS VENTAJAS COMPETITIVAS DEL ESTADO EN LAS RAMAS INDUSTRIALES QUE AFANEN EL CRECIMIENTO SOSTENIBLE DE LA ENTIDAD, ESPECIALMENTE EN LOS SECTORES MODIFICADOS														
DATOS	PROGRAMADO ORIGINAL												% DE AVANCE TRIMESTRAL		
	PRIMERO	SEGUNDO	TERCERO	CUARTO	ANUAL	PRIMERO	SEGUNDO	TERCERO	CUARTO	ANUAL	PRIMERO	SEGUNDO		TERCERO	CUARTO
META	100%	100%	100%	100%	100%	100%	100%	100%	100%	100%	100%	100%	100%	100%	0.00%
NUMERADOR	16435596.00	5905498.00	18746321.00	32780862.00	32780862.00	16435596.00	5905498.00	18746321.00	32780862.00	32780862.00	16435596.00	5905498.00	18746321.00	32780862.00	0.01
DENOMINADOR	16435596.00	6906486.00	18746321.00	32780862.00	32780862.00	16435596.00	5906489.00	18746321.00	32780862.00	32780862.00	16435596.00	5906489.00	18746321.00	32780862.00	0.00%


EVALUACIÓN CUALITATIVA

DERIVADO DE LA INSUFICIENCIA PRESUPUESTAL, EL PERIODO EN ENTREGA RECEPCIÓN Y LA SITUACIÓN DE CONTINGENCIA PROVOCADA POR COVID-19 EN LA QUE AUN NOS ENCONTRAMOS, MISMA QUE NO HA PERMITIDO LLEVAR A CABO LOS TRABAJOS DE PROMOCIÓN EN LOS DIFERENTES MUNICIPIOS DEL ESTADO, NO SE REALIZARON OPERACIONES DE CRÉDITO EN ESTE TRIMESTRE.

DEPENDENCIA / ENTIDAD	FINANCIERA PARA EL DESARROLLO ECONÓMICO DE SONORA (FIDESON)														
UNIDAD ADMINISTRATIVA	FIDESON COORDINACIÓN EJECUTIVA														
CLAVE PROGRAMÁTICA	41182001001304E302F03181M1														
NOMBRE DEL INDICADOR	LIBERACIÓN DE CRÉDITOS														
DESCRIPCIÓN	SON LOS CRÉDITOS EFECTIVAMENTE PAGADOS														
MÉTODO DE CÁLCULO	(MONTOS CRÉDITOS LIBERADOS/ MONTOS CRÉDITOS LIBERADOS PROGRAMADOS)*100														
TIPO DE CÁLCULO	PORCENTUAL														
FUENTE DE VERIFICACIÓN	REPORTE DE CARTERA														
SENTIDO DEL INDICADOR	ASCENDENTE														
CONTRIBUCIÓN AL PED	E302 FORTALECER LAS VENTAJAS COMPETITIVAS DEL ESTADO EN LAS RAMAS INDUSTRIALES QUE AFANEN EL CRECIMIENTO SOSTENIBLE DE LA ENTIDAD, ESPECIALMENTE EN LOS SECTORES MODIFICADOS														
DATOS	PROGRAMADO ORIGINAL												% DE AVANCE TRIMESTRAL		
	PRIMERO	SEGUNDO	TERCERO	CUARTO	ANUAL	PRIMERO	SEGUNDO	TERCERO	CUARTO	ANUAL	PRIMERO	SEGUNDO		TERCERO	CUARTO
META	100%	100%	100%	100%	100%	100%	100%	100%	100%	100%	100%	100%	100%	100%	0.00%
NUMERADOR	16435596.00	5905498.00	18746321.00	32780862.00	32780862.00	16435596.00	5905498.00	18746321.00	32780862.00	32780862.00	16435596.00	5905498.00	18746321.00	32780862.00	0.01
DENOMINADOR	16435596.00	6906489.00	18746321.00	32780862.00	32780862.00	16435596.00	5906499.00	18746321.00	32780862.00	32780862.00	16435596.00	5906499.00	18746321.00	32780862.00	0.00%

EVALUACIÓN CUALITATIVA

DERIVADO DE LA INSUFICIENCIA PRESUPUESTAL, EL PERIODO EN ENTREGA RECEPCIÓN Y LA SITUACIÓN DE CONTINGENCIA PROVOCADA POR COVID-19 EN LA QUE AUN NOS ENCONTRAMOS, MISMA QUE NO HA PERMITIDO LLEVAR A CABO LOS TRABAJOS DE PROMOCIÓN EN LOS DIFERENTES MUNICIPIOS DEL ESTADO, NO SE REALIZARON OPERACIONES DE CRÉDITO EN ESTE TRIMESTRE.



Gobierno del  
Estado de Sonora

GOBIERNO DEL ESTADO DE SONORA

TRIMESTRE: CUARTO

INFORME DE AVANCE PROGRAMÁTICO 2021 POR INDICADOR

DEPENDENCIA / ENTIDAD	FINANCIERA PARA EL DESARROLLO ECONÓMICO DE SONORA (FIDESON)													
UNIDAD ADMINISTRATIVA	FIDESON COORDINACIÓN EJECUTIVA													
CLAVE PROGRAMÁTICA	41192001001304E302F03131M1													
NOMBRE DEL INDICADOR	RECUPERACIÓN DE CARTERA													
DESCRIPCIÓN	RECUPERACIÓN DE CARTERA													
MÉTODO DE CÁLCULO	(MONTO RECUPERADO POR CREDITOS OTORGADOS / MONTO PROGRAMADO A RECUPERAR)*100													
TIPO DE CÁLCULO	ABSOLUTO													
FUENTE DE VERIFICACIÓN	REPORTE DEL RECUPERACIÓN DE CARTERA													
SENTIDO DEL INDICADOR	ASCENDENTE													
CONTRIBUCIÓN AL PED	E302 FORTALECER LAS VENTAJAS COMPETITIVAS DEL ESTADO EN LAS RAMAS INDUSTRIALES QUE AFANEN EL CRECIMIENTO SOSTENIBLE DE LA ENTIDAD, ESPECIALMENTE EN LOS SECTORES													
DATOS	MODIFICADO						REALIZADO						% DE AVANCE TRIMESTRAL	
	PRIMERO	SEGUNDO	TERCERO	CUARTO	ANUAL	PRIMERO	SEGUNDO	TERCERO	CUARTO	ANUAL	PRIMERO	SEGUNDO		TERCERO
NUMERADOR	10000000.00	10000000.00	10000000.00	10000000.00	10000000.00	10000000.00	10000000.00	10000000.00	10000000.00	10000000.00	10940328.00	14983159.62	16318136.44	14647067.10
DENOMINADOR	10000000.00	10000000.00	10000000.00	10000000.00	10000000.00	10000000.00	10000000.00	10000000.00	10000000.00	10000000.00	10940328.00	14983159.62	16318136.44	14647067.10


EVALUACIÓN CUALITATIVA

DURANTE EL 4TO. TRIMESTRE DE 2021 SE LOGRO SUPERAR LA META PROGRAMADA DE RECUPERACIÓN DE CARTERA DE \$10,000,000.00, LOGRÁNDOSE UNA RECUPERACIÓN DE \$14,647,067.10, ALCANZÁNDOSE UN PORCENTAJE DE 146.47%.

DEPENDENCIA / ENTIDAD	FINANCIERA PARA EL DESARROLLO ECONÓMICO DE SONORA (FIDESON)													
UNIDAD ADMINISTRATIVA	FIDESON COORDINACIÓN EJECUTIVA													
CLAVE PROGRAMÁTICA	41192001001304E302F03131M1													
NOMBRE DEL INDICADOR	PROGRAMACIÓN DE FOROS													
DESCRIPCIÓN	PLATICAS SOBRE LOS DISTINTOS ESQUEMAS DE FINANCIAMIENTOS													
MÉTODO DE CÁLCULO	(FOROS REALIZADOS/FOROS PROGRAMADOS)*100													
TIPO DE CÁLCULO	PORCENTUAL													
FUENTE DE VERIFICACIÓN	BITÁCORA DE FOROS INFORMATIVOS													
SENTIDO DEL INDICADOR	ASCENDENTE													
CONTRIBUCIÓN AL PED	E302 FORTALECER LAS VENTAJAS COMPETITIVAS DEL ESTADO EN LAS RAMAS INDUSTRIALES QUE AFANEN EL CRECIMIENTO SOSTENIBLE DE LA ENTIDAD, ESPECIALMENTE EN LOS SECTORES													
DATOS	MODIFICADO						REALIZADO						% DE AVANCE TRIMESTRAL	
	PRIMERO	SEGUNDO	TERCERO	CUARTO	ANUAL	PRIMERO	SEGUNDO	TERCERO	CUARTO	ANUAL	PRIMERO	SEGUNDO		TERCERO
META	100%	100%	100%	100%	100%	100%	100%	100%	100%	100%	0.00%	0.00%	0.00%	0.03%
NUMERADOR	20.00	5.00	25.00	30.00	30.00	20.00	5.00	25.00	30.00	30.00	0.00	0.00	0.00	0.01
DENOMINADOR	20.00	5.00	25.00	30.00	30.00	20.00	5.00	25.00	30.00	30.00	20.00	5.00	25.00	30.00

EVALUACIÓN CUALITATIVA

DURANTE EL 4TO. TRIMESTRE 2021, POR MOTIVO DE LA DECLARACIÓN DE CONTINGENCIA SANITARIA MOTIVADA POR EL COVID-19 QUE AUN PREVALECE, AJUNADO AL PERIODO DE ENTREGA RECEPCIÓN, NO SE REALIZARON FOROS Y NINGUN O TRO TIPO DE EVENTO PRESENCIAL O PLATICAS INFORMATIVAS, POR ESTAR LIMITADOS EN BASE A DICHA CONTINGENCIA.



Gobierno del  
Estado de Sonora

GOBIERNO DEL ESTADO DE SONORA

TRIMESTRE: CUARTO

INFORME DE AVANCE PROGRAMÁTICO 2021 POR INDICADOR

DEPENDENCIA / ENTIDAD	FINANCIERA PARA EL DESARROLLO ECONÓMICO DE SONORA (FIDESON)														
UNIDAD ADMINISTRATIVA	FIDESON COORDINACIÓN EJECUTIVA														
CLAVE PROGRAMÁTICA	41192001001304E302FC03131M1														
NOMBRE DEL INDICADOR	PARTICIPACION DE FOROS EXTERNOS														
DESCRIPCIÓN	ASISTIR A FOROS POR INVITACIONES EXTERNAS														
MÉTODO DE CÁLCULO	(FOROS ASISTIDOS/(FOROS INVITADOS)*100														
TIPO DE CÁLCULO	PORCENTUAL														
FUENTE DE VERIFICACIÓN	BITACORA DE FOROS														
SENTIDO DEL INDICADOR	ASCENDENTE														
CONTRIBUCIÓN AL PED	E92Z FORTALECER LAS VENTAJAS COMPETITIVAS DEL ESTADO EN LAS RAMAS INDUSTRIALES QUE AFIANCEN EL CRECIMIENTO SOSTENIBLE DE LA ENTIDAD. ESPECIALMENTE EN LOS SECTORES														
DATOS	MODIFICADO						REALIZADO						% DE AVANCE TRIMESTRAL		
	PRIMERO	SEGUNDO	TERCERO	CUARTO	ANUAL	PRIMERO	SEGUNDO	TERCERO	CUARTO	ANUAL	PRIMERO	SEGUNDO		TERCERO	CUARTO
	0.00%	0.00%	0.00%	100%	100.00%	0.00%	0.00%	0.00%	100%	100.00%	0.00%	0.00%		0.00%	0.00%
NUMERADOR	0.00	0.00	0.00	20.00	20.00	0.00	0.00	20.00	20.00	20.00	2.00	2.00	0.00	0.01	
DENOMINADOR	0.00	0.00	0.00	20.00	20.00	0.00	0.00	20.00	20.00	20.00	0.90	0.90	0.00	20.00	
EVALUACIÓN CUALITATIVA	DURANTE EL 4TO. TRIMESTRE 2021, POR MOTIVO DE LA DECLARACIÓN DE CONTINGENCIA SANITARIA MOTIVADA POR EL COVID-19 QUE AUN PREVALECE, ALINADO AL PERIODO DE ENTREGA RECEPCIÓN, NO SE PARTICIPO EN FOROS EXTERNOS Y NINGÚN OTRO TIPO DE EVENTO PRESENCIAL O PLÁTICAS INFORMATIVAS, POR ESTAR LIMITADOS EN BASE A DICHA CONTINGENCIA.														



**COMPLEMENTOS 2:**

**ACTIVIDADES**

<p>A4: Informe de Razón de Género en el monto financiado otorgado a personas físicas.</p>	<p>Monto que fue financiado en relación Hombres y Mujeres</p>	<p>(Monto de créditos otorgados a mujeres / el Monto de créditos otorgados a hombres) * 100</p>	<p>Accidental</p>	<p>Porcentaje</p>	<p>Trimestral</p>	<p>No se cuenta con línea base</p>	<p>7,974,983.32 de pesos / 7,974,983.32 de pesos = 100%</p>	<p>Reporte de Créditos de la Dirección General de Administración, Finanzas y Operación</p>	<p>Las personas físicas y morales reciben financiamiento por la Entidad para el Desarrollo Económico de Sonora</p>	<p>\$2,005,120 / \$1,015,581</p>	<p>197.00%</p>
<p>A5: Informe de Razón de Género en el monto de créditos otorgados a personas físicas.</p>	<p>Porcentaje en relación Hombres y Mujeres</p>	<p>(Número de créditos otorgados a mujeres / el Número de créditos otorgados a hombres) * 100</p>	<p>Accidental</p>	<p>Porcentaje</p>	<p>Trimestral</p>	<p>No se cuenta con línea base</p>	<p>87/87 = 100%</p>	<p>Reporte de Créditos de la Dirección General de Administración, Finanzas y Operación</p>	<p>La unidad responsable cuenta con presupuesto, equipo y personal calificado para la autorización de Créditos</p>	<p>18</p>	<p>75.00%</p>
<p>A6: Informe de Razón de Género en el monto de créditos otorgados a personas físicas.</p>	<p>Promedio de asistentes por foro</p>	<p>(Foros informativos realizados / Foros informativos programados) * 100</p>	<p>Accidental</p>	<p>Porcentaje</p>	<p>Trimestral</p>	<p>101 Foros informativos realizados / 100 Foros informativos programados = 101</p>	<p>101 Foros informativos programados = 101 Foros promedio por año</p>	<p>Bitácora de Foros de la Dirección General de Promoción</p>	<p>Las personas físicas y morales asisten a los eventos informativos de los distintos esquemas de Financiamientos</p>	<p>4</p>	<p>4.00%</p>
<p>A7: Participación de Foros Externos</p>	<p>Porcentaje de foros programados</p>	<p>(Foros realizados / Foros programados) * 100</p>	<p>Accidental</p>	<p>Porcentaje</p>	<p>Trimestral</p>	<p>68 Foros realizados / 80 Foros programados = 85%</p>	<p>80 Foros Programados</p>	<p>Bitácora de Foros de la Dirección General de Promoción</p>	<p>La unidad responsable cuenta con el presupuesto, equipo y recurso humano calificado para la programación</p>	<p>0</p>	<p>0.00%</p>
<p>A8: Participación de Foros Externos</p>	<p>Porcentaje de participación en foros externos</p>	<p>(Foros atendidos / Foros invitados) * 100</p>	<p>Accidental</p>	<p>Porcentaje</p>	<p>Trimestral</p>	<p>38 Foros realizados / 20 Foros Programados = 190%</p>	<p>20 Foros por Invitados</p>	<p>Bitácora de Foros de la Dirección General de Promoción</p>	<p>La unidad responsable cuenta con el presupuesto, equipo y recurso humano calificado para la programación</p>	<p>4</p>	<p>20.00%</p>

Elaboró:  
  
 Ing. Gonzalo Moreno Horigas / C.P. Guadalupe Luria S.  
 Director General de Administración, Finanzas y Operación

**Financiera para el Desarrollo Economico de Sonora**  
**Indicadores de Postura Fiscal**  
 Del 01 de Enero al 31 de Diciembre de 2021

ETCA-IV-01

**TRIMESTRE: Cuarto 2021**

Concepto	Estimado Original Anual	Devengado	Pagado 3
<b>I. Ingresos Presupuestarios (I= 1 + 2 )</b>	<b>38,849,802.00</b>	<b>54,142,190.53</b>	<b>54,142,190.53</b>
1. Ingresos Gobierno del Estado 1			
2. Ingresos Sector Paraestatal 1	38,849,802.00	54,142,190.53	54,142,190.53
<b>II. Egresos Presupuestarios (II= 3+4 )</b>	<b>38,849,802.00</b>	<b>50,113,396.73</b>	<b>24,861,220.35</b>
3. Egresos del Gobierno de la Entidad Federativa 2			
4. Egresos del Sector Paraestatal 2	38,849,802.00	50,113,396.73	24,861,220.35
<b>III. Balance Presupuestario (Superávit o Déficit) (III= I-II)</b>	<b>0.00</b>	<b>4,028,793.80</b>	<b>29,280,970.18</b>
<b>Concepto</b>	<b>Estimado Original Anual</b>	<b>Devengado</b>	<b>Pagado 3</b>
<b>III. Balance Presupuestario (Superávit o Déficit)</b>	<b>0.00</b>	<b>4,028,793.80</b>	<b>29,280,970.18</b>
<b>IV. Interés, Comisiones y Gastos de la Deuda</b>			
<b>V. Balance Primario (superávit o Déficit) (V= III-IV)</b>	<b>0.00</b>	<b>4,028,793.80</b>	<b>29,280,970.18</b>
<b>Concepto</b>	<b>Estimado Original Anual</b>	<b>Devengado</b>	<b>Pagado 3</b>
<b>A. Financiamiento</b>			
<b>B. Amortización de la Deuda</b>			
<b>C. Endeudamiento o Desendeudamiento (C=A-B)</b>	<b>0.00</b>	<b>0.00</b>	<b>0.00</b>

\*Bajo protesta de decir verdad declaramos que los Estados Financieros y sus Notas, son razonablemente correctos y son responsabilidad del emisor\*

**Elaboró**

C.P. Martín G. Portela Duarte  
 Subdirector de Control Interno Admtivo.

**Autorizó/Revisó**

C.P. Guadalupe Luna Santacruz  
 Directora de Contabilidad y Finanzas

**Financiera para el Desarrollo Economico de Sonora**  
**Balance Presupuestario - LDF**  
**Del 01 de Enero al 31 de Diciembre de 2021**  
**(PESOS)**

**ETCA-IV-02**

**TRIMESTRE: Cuarto 2021**

Concepto (c)	Estimado/ Aprobado (d)	Devengado	Recaudado/ Pagado
<b>A. Ingresos Totales (A = A1+A2+A3)</b>	<b>38,849,802</b>	<b>54,142,191</b>	<b>54,142,191</b>
A1. Ingresos de Libre Disposición	38,849,802	54,142,191	54,142,191
A2. Transferencias Federales Etiquetadas	-	-	-
A3. Financiamiento Neto	-	-	-
<b>B. Egresos Presupuestarios<sup>1</sup> (B = B1+B2)</b>	<b>38,849,802</b>	<b>50,113,397</b>	<b>24,861,220</b>
B1. Gasto No Etiquetado (sin incluir Amortización de la Deuda Pública)	38,849,802	50,113,397	24,861,220
B2. Gasto Etiquetado (sin incluir Amortización de la Deuda Pública)	-	-	-
<b>C. Remanentes del Ejercicio Anterior (C = C1 + C2)</b>	-	-	-
C1. Remanentes de Ingresos de Libre Disposición aplicados en el periodo	-	-	-
C2. Remanentes de Transferencias Federales Etiquetadas aplicados en el periodo	-	-	-
<b>I. Balance Presupuestario (I = A - B + C)</b>	-	<b>4,028,794</b>	<b>29,280,970</b>
<b>II. Balance Presupuestario sin Financiamiento Neto (II = I - A3)</b>	-	<b>4,028,794</b>	<b>29,280,970</b>
<b>III. Balance Presupuestario sin Financiamiento Neto y sin Remanentes del Ejercicio Anterior (III = II - C)</b>	-	<b>4,028,794</b>	<b>29,280,970</b>

Concepto	Aprobado	Devengado	Pagado
<b>E. Intereses, Comisiones y Gastos de la Deuda (E = E1+E2)</b>	-	-	-
E1. Intereses, Comisiones y Gastos de la Deuda con Gasto No Etiquetado	-	-	-
E2. Intereses, Comisiones y Gastos de la Deuda con Gasto Etiquetado	-	-	-
<b>IV. Balance Primario (IV = III + E)</b>	-	<b>4,028,794</b>	<b>29,280,970</b>

Concepto	Estimado/ Aprobado	Devengado	Recaudado/ Pagado
<b>F. Financiamiento (F = F1 + F2)</b>	-	-	-
F1. Financiamiento con Fuente de Pago de Ingresos de Libre Disposición	-	-	-
F2. Financiamiento con Fuente de Pago de Transferencias Federales Etiquetadas	-	-	-
<b>G. Amortización de la Deuda (G = G1 + G2)</b>	-	-	-
G1. Amortización de la Deuda Pública con Gasto No Etiquetado	-	-	-
G2. Amortización de la Deuda Pública con Gasto Etiquetado	-	-	-
<b>A3. Financiamiento Neto (A3 = F - G)</b>	-	-	-

**Financiera para el Desarrollo Economico de Sonora**  
**Balance Presupuestario - LDF**  
**Del 01 de Enero al 31 de Diciembre de 2021**  
**(PESOS)**

**ETCA-IV-02**

**TRIMESTRE: Cuarto 2021**

Concepto	Estimado/ Aprobado	Devengado	Recaudado/ Pagado
A1. Ingresos de Libre Disposición	38,849,802	54,142,191	54,142,191
A3.1 Financiamiento Neto con Fuente de Pago de Ingresos de Libre Disposición (A3.1 = F1 - G1)	-	-	-
F1. Financiamiento con Fuente de Pago de Ingresos de Libre Disposición	-	-	-
G1. Amortización de la Deuda Pública con Gasto No Etiquetado	-	-	-
B1. Gasto No Etiquetado (sin incluir Amortización de la Deuda Pública)	38,849,802	50,113,397	24,861,220
C1. Remanentes de Ingresos de Libre Disposición aplicados en el periodo	-	-	-
<b>V. Balance Presupuestario de Recursos Disponibles (V = A1 + A3.1 - B1 + C1)</b>	-	4,028,794	29,280,970
<b>VI. Balance Presupuestario de Recursos Disponibles sin Financiamiento Neto (VI = V - A3.1)</b>	-	4,028,794	29,280,970

Concepto	Estimado/ Aprobado	Devengado	Recaudado/ Pagado
A2. Transferencias Federales Etiquetadas	-	-	-
A3.2 Financiamiento Neto con Fuente de Pago de Transferencias Federales Etiquetadas (A3.2 = F2 - G2)	-	-	-
F2. Financiamiento con Fuente de Pago de Transferencias Federales Etiquetadas	-	-	-
G2. Amortización de la Deuda Pública con Gasto Etiquetado	-	-	-
B2. Gasto Etiquetado (sin incluir Amortización de la Deuda Pública)	-	-	-
C2. Remanentes de Transferencias Federales Etiquetadas aplicados en el periodo	-	-	-
<b>VII. Balance Presupuestario de Recursos Etiquetados (VII = A2 + A3.2 - B2 + C2)</b>	-	-	-
<b>VIII. Balance Presupuestario de Recursos Etiquetados sin Financiamiento Neto (VIII = VII - A3.2)</b>	-	-	-

Elaboró  
C.P. Martín G. Portela Duarte  
Subdirector de Control Interno Admtivo.

Autorizó/Revisó  
C.P. Guadalupe Luna Santacruz  
Directora de Contabilidad y Finanzas



Financiera para el Desarrollo Económico de Sonora  
 Relación de Cuentas Bancarias Productivas Específicas  
 Del 01 de Enero al 31 de Diciembre de 2021  
 (pesos)

ETCA-IV-03

TRIMESTRE: Cuarto 2021

Fondo, Programa o Convenio	Datos de la Cuenta Bancaria	
	Institución Bancaria	Número de Cuenta
1                    Financiamientos	BANORTE	659546357
2                    Nomina	BANORTE	662615011
3                    Gasto Operativo	BANORTE	678117299
4                    Tarjetas	BANORTE	689099841
5                    Sonora Emprende	BANORTE	801338520
6                    Des. de Prov. Ind. a la Gran Empresa	BANORTE	854279209
7                    Iniciativas Productivas	BANORTE	864361046
8                    Impulsa tu Idea	BANORTE	886803678
9                    Com. p/apert. de crédito	BANCOMER	179912843
10                    "Pyme 2010"	BANCOMER	179543007
11                    "Capital Semilla 2010"	BANCOMER	179976450
12                    "Cananea-FNS-Focir"	BANCOMER	182000903
13                    Recuperaciones	BANCOMER	180497487
14                    Comision Est. para el Des. de Pueblos y Com. Ind.	BANCOMER	186381138
15                    P. E. Com. Calle Pesqueria	BANCOMER	186562515
16                    PYME 2011	BANCOMER	188645086
17                    Fondo de Apoyo a la Inv. en Equip. e Infra	BANCOMER	187282559
18                    "Cananea-Foclr 2012"	BANCOMER	189515275
19                    "SAGARPHA GENERAL"	BANCOMER	189811591
20                    Assoria Financiera p/acceso al credito	BANCOMER	190106984

21	Programa de Impulso Sectorial (Clusters)	BANCOMER	190297054
22	Acceso al Capital	BANCOMER	109231126
23	Pyme 2012	BANCOMER	192104512
24	Secretaria de Economia	BANCOMER	191856189
25	CRECE Sonora	BANCOMER	193780104
26	Tu Gobernador en Tu Colonia	BANCOMER	193410137
27	Sedeson Tu Gobernador en tu Colonia	BANCOMER	193811476
28	Sistema de Impulso al Desarrollo del Empleo Sustentable	BANCOMER	193811778
29	Turismo Sonora	BANCOMER	194115066
30	Consult para Accesar al Finan MyPE E	BANCOMER	194381874
31	PyME 2013	BANCOMER	195825377
32	Apoyo a Empresas afectadas por obra publica	BANCOMER	195782759
33	FUNTEC	BANCOMER	195535697
34	PYME 2007	BANCOMER	195536367
35	PYME 2008	BANCOMER	195536790
36	PYME 2009	BANCOMER	195536898
37	CAPITAL SEMILLA FEDERAL 2009	BANCOMER	195537029
38	Asesoría a Empresarios	BANCOMER	197415443
39	Impulso Franquicias Sonorenses	BANCOMER	197529368
40	Emprendedores Juveniles 2014	BANCOMER	197529538
41	Taxista Sonorense	BANCOMER	197799381
42	UES Universidad Estatal de Sonora	BANCOMER	198263299
43	CANACO Hermosillo	BANCOMER	198737916
44	COPARMEX Mujer Avanza	BANCOMER	198737843

45	CANACINTRA Hermosillo	BANCOMER	198847886
46	CANACINTRA SLRC	BANCOMER	199887466
47	Garantía Liquida	BANCOMER	199170294
48	FIDESON Emprendedores RP	BANCOMER	105671434
49	FIDESON Mujer Productiva RP	BANCOMER	105671442
50	FIDESON Sonora Trabaja RP	BANCOMER	105671639
51	FIDESON Sonora Competitivo RP	BANCOMER	105671671
52	FIDESON Empresas con Responsabilidad Social RP	BANCOMER	105671701
53	FIDESON Transportistas 2016 RP	BANCOMER	105671744
54	FIDESON Multiplica tus Capacidades RP	BANCOMER	105671833
55	FIDESON PPPyME 2015 RM	BANCOMER	105667844
56	FIDESON Impuso a Franquicias RP	BANCOMER	105671728
57	FIDESON Abuelos Productivos RP	BANCOMER	108011482
58	FIDESON Tianguistas RP	BANCOMER	108626920
59	FIDESON Sonora competitivo para camaras RP	BANCOMER	106812252
60	EGRAL DE FORMACION FINANCIERA PARA MYPYMES D	BANCOMER	106608148
61	EGRAL DE FORMACION FINANCIERA PARA MYPYMES D	BANCOMER	106608083
62	ION CONCURRENCIA CON LAS ENTIDADES FEDERATIV	BANCOMER	108039917
63	ION PROGRAMA DE APOYO Y FOMENTO AL AUTOEMPL	BANCOMER	108692696
64	SECRETARIA DE ECONOMIA OPORTUNIDADES PARA T	BANCOMER	110985279
65	FIDESON VENTA DE ACTIVOS R.P.	BANCOMER	110978345
66	PROGRAMA INTEGRAL DE FORMACION EMPRESARIAL	BANCOMER	111203010
67	EMERGENTE DE RESCATE DE AYUNTAMIENTOS DE SO	BANCOMER	111235958
68	ROLLO Y FORTALECIMEINTO INDUSTRIA DEL BACANO	BANCOMER	111228991

69	ROLLO Y FORTALECIMIENTO INDUSTRIA DEL BACANO	BANCOMER	111225642
70	SECTOR AGROINDUSTRIAL E IMPULSAR COMPETITIV	BANCOMER	111226576
71	S MIPYMES CRECIMIENTO SECTOR AUTOMOTRIZ Y/O S	BANCOMER	111226886
72	MIENTO MIPYMES SECTOR AGROINDUSTRIAL SOLUCIO	BANCOMER	111226867
73	A DE APOYO Y FOMENTO AL AUTOEMPLEO SECRETARI	BANCOMER	111698222
74	'ACION Y SISTEMATIZACION DE LA MIR EN EL ESTADO	BANCOMER	112382458
75	TURA INTELIGENTE i 4.0 PARA LA COMPETITIVIDAD DE	BANCOMER	112405989
76	SEDESON SOY PILAR	BANCOMER	113070069
77	FIDESON EMERGENTE COVID	BANCOMER	115289599
78	COVID19	BANORTE	1105242434
79	FIDSON AUTOEMPLEO	BANORTE	1112716399
80	FIDESON AUTOEMPLEO 2020	BANCOMER	115411149
81	INV. RECUPERACIONES	BANCOMER	2047334753
82	INV. PYME 2012	BANCOMER	2044800974
83	INV. PYME 2013	BANCOMER	185825377
84	INV. PPPYME 2015 RM	BANCOMER	105667844
85	INV. INTERACCIONES	BANORTE	300226688

"Bajo protesta de decir verdad declaramos que los Estados Financieros y sus Notas, son razonablemente correctos y son responsabilidad del emisor"

Elaboró

C.P. Martín G. Portela Duarte  
Subdirector de Control Interno Admtivo.

Autorizó/Revisó

C.P. Guadalupe Luna Santacruz  
Dir. de Contabilidad y Finanzas

Financiera para el Desarrollo Economico de Sonora  
**CLASIFICACION ECONOMICA DE LOS INGRESOS, DE LOS GASTOS Y DEL FINANCIAMIENTO**

ETCA-IV-06

**AL 30 DE DICIEMBRE de 2021**

Código	Concepto	
<b>1</b>	<b>INGRESOS</b>	51,271,766.84
<b>1.1</b>	<b>INGRESOS CORRIENTES</b>	51,271,766.84
<b>1.1.1</b>	<b>Impuestos</b>	-
<b>1.1.1.1</b>	<b>Impuesto sobre el Ingreso, las Utilidades y las Ganancias de Capital</b>	-
<b>1.1.1.1.1</b>	<i>De Personas Físicas</i>	-
<b>1.1.1.1.1.1</b>	Impuesto sobre los Ingresos	-
<b>1.1.1.1.2</b>	<i>De Empresas y Otras Corporaciones (Personas Morales)</i>	-
<b>1.1.1.1.2.1</b>	Impuesto sobre los Ingresos	-
<b>1.1.1.1.3</b>	<i>No Clasificables</i>	-
<b>1.1.1.2</b>	<b>Impuesto sobre Nómina y la Fuerza de Trabajo</b>	-
<b>1.1.1.2.1</b>	Impuesto sobre Nómina y Asimilables	-
<b>1.1.1.3</b>	<b>Impuesto sobre la Propiedad</b>	-
<b>1.1.1.4</b>	<b>Impuesto sobre los Bienes y Servicios</b>	-
<b>1.1.1.4.1</b>	Impuesto sobre la Producción, el Consumo y las Transacciones	-
<b>1.1.1.4.1.1</b>	Impuesto al Valor Agregado	-
<b>1.1.1.4.1.2</b>	Impuesto especial sobre Producción y Servicios	-
<b>1.1.1.4.1.3</b>	Otros Impuestos Sobre Bienes y Servicios	-
<b>1.1.1.5</b>	<b>Impuesto sobre el Comercio y las Transacciones Internacionales / Comercio Exterior</b>	-
<b>1.1.1.5.1</b>	Impuesto a la Importación	-
<b>1.1.1.5.2</b>	Impuesto a la Exportación	-
<b>1.1.1.6</b>	<b>Impuestos Ecológicos</b>	-
<b>1.1.1.7</b>	<b>Impuesto a los Rendimientos Petroleros</b>	-
<b>1.1.1.8</b>	<b>Otros Impuestos</b>	-
<b>1.1.1.9</b>	<b>Accesorios</b>	-
<b>1.1.2</b>	<b>Contribuciones a la Seguridad Social</b>	-
<b>1.1.2.1</b>	Contribuciones de los Empleados	-
<b>1.1.2.2</b>	Contribuciones de los Empleadores	-
<b>1.1.2.3</b>	Contribuciones de los Trabajadores Por Cuenta Propia o No Empleados	-
<b>1.1.2.4</b>	Contribuciones no Clasificables	-
<b>1.1.3</b>	<b>Contribuciones de Mejoras</b>	-
<b>1.1.4</b>	<b>Derechos, Productos y Aprovechamientos Corrientes</b>	-
<b>1.1.4.1</b>	Derechos No Incluidos en Otros Conceptos	-
<b>1.1.4.2</b>	Productos Corrientes No Incluidos en Otros Conceptos	-
<b>1.1.4.3</b>	Aprovechamientos Corrientes No Incluidos en Otros Conceptos	-

<b>1.1.5</b>	<b>Rentas de la Propiedad</b>	<b>50,074.81</b>
1.1.5.1	Intereses	-
1.1.5.1.1	Internos	-
1.1.5.1.2	Externos	-
1.1.5.2	Dividendos y Retiros de las Cuasiasociudades	-
1.1.5.3	Arrendamiento de Tierras y Terrenos	-
1.1.5.4	Otros	50,074.81
<b>1.1.6</b>	<b>Venta de Bienes y Servicios de Entidades del Gobierno General / Ingresos de Explotación de Entidades Empresariales</b>	<b>6,939,066.71</b>
1.1.6.1	Venta de Establecimientos No de Mercado	-
1.1.6.2	Venta de Establecimientos de Mercado	-
1.1.6.3	Derechos Administrativos	6,939,067
<b>1.1.7</b>	<b>Subsidios y Subvenciones Recibidos por Entidades Empresariales Públicas</b>	<b>44,282,625.32</b>
1.1.7.1	Subsidios y Subvenciones Recibidos por Entidades Empresariales Públicas No Financieras	44,282,625.32
1.1.7.2	Subsidios y Subvenciones Recibidos por Entidades Empresariales Públicas Financieras	-
<b>1.1.8</b>	<b>Transferencias, Asignaciones y Donativos Corrientes Recibidos</b>	<b>-</b>
1.1.8.1	Del Sector Privado	-
1.1.8.2	Del Sector Público	-
1.1.8.2.1	De la Federación	-
1.1.8.2.1.1	Transferencias Internas y Asignaciones	-
1.1.8.2.1.2	Transferencias del Resto del Sector Público	-
1.1.8.2.1.3	Pensiones y Jubilaciones	-
1.1.8.2.1.4	Transferencias de Fidelcomisos, Mandatos y Contratos Análogos	-
1.1.8.2.2	De Entidades Federativas	-
1.1.8.2.3	De Municipios	-
1.1.8.3	Del Sector Externo	-
1.1.8.3.1	De Gobiernos Extranjeros	-
1.1.8.3.2	De Organismos Internacionales	-
1.1.8.3.3	Del Sector Privado Externo	-
<b>1.1.9</b>	<b>Participaciones</b>	<b>-</b>
<b>1.2</b>	<b>INGRESOS DE CAPITAL</b>	<b>-</b>
<b>1.2.1</b>	<b>Venta (Disposición) de Activos</b>	<b>-</b>
1.2.1.1	Venta de Activos Fijos	-
1.2.1.2	Venta de Objetos de Valor	-
1.2.1.3	Venta de Activos No Producidos	-
<b>1.2.2</b>	<b>Disminución de Existencias</b>	<b>-</b>
1.2.2.1	Materiales y Suministros	-
1.2.2.2	Materias Primas	-
1.2.2.3	Trabajos en Curso	-

1.2.2.4	Bienes Terminados	-
1.2.2.5	Bienes para venta	-
1.2.2.6	Bienes en tránsito	-
1.2.2.7	Existencias de Material de Seguridad y Defensa	-
1.2.3	<b>Incremento de la Depreciación, Amortización, Estimaciones y Provisiones Acumuladas</b>	-
1.2.3.1	Depreciación y Amortización	-
1.2.3.2	Estimaciones por Deterioro de Inventarios	-
1.2.3.3	Otras Estimaciones por pérdida o deterioro	-
1.2.3.4	Provisiones	-
1.2.4	<b>Transferencias, Asignaciones y Donativos de Capital Recibidas</b>	-
1.2.4.1	Del Sector Privado	-
1.2.4.2	Del Sector Público	-
1.2.4.2.1	De la Federación	-
1.2.4.2.1.1	Transferencias Internas y Asignaciones	-
1.2.4.2.1.2	Transferencias del Resto del Sector Público	-
1.2.4.2.1.3	Pensiones y Jubilaciones	-
1.2.4.2.1.4	Transferencias de Fideicomisos, Mandatos y Contratos Análogos	-
1.2.4.2.2	De Entidades Federativas	-
1.2.4.2.3	De Municipios	-
1.2.4.3	Del Sector Externo	-
1.2.4.3.1	De Gobiernos Extranjeros	-
1.2.4.3.2	De Organismos Internacionales	-
1.2.4.3.3	Del Sector Privado Externo	-
1.2.5	<b>Recuperación de Inversiones Financieras Realizadas con Fines de Política</b>	-
1.2.5.1	Venta de Acciones y Participaciones de Capital Adquiridas con Fines de Política	-
1.2.5.2	Valores Representativos de Deuda Adquiridos con Fines de Política	-
1.2.5.3	Venta de Obligaciones Negociables Adquiridas con Fines de Política	-
1.2.5.4	Recuperación de Préstamos Realizados con Fines de Política	-
	<b>TOTAL DE INGRESOS</b>	<b>51,271,766.84</b>
<b>2</b>	<b>GASTOS</b>	<b>51,074,973.07</b>
<b>2.1</b>	<b>GASTOS CORRIENTES</b>	<b>51,074,973.07</b>
<b>2.1.1</b>	<b>Gastos de Consumo de los Entes del Gobierno General/ Gastos de Explotación de las Entidades Empresariales</b>	<b>25,987,300.89</b>
2.1.1.1	Remuneraciones	22,409,948.76
2.1.1.1.1	Sueldos y Salarios	22,065,023.76
2.1.1.1.2	Contribuciones Sociales	-
2.1.1.1.3	Impuestos sobre Nóminas	344,925.00
2.1.1.2	Compra de Bienes y Servicios	2,566,452.17
2.1.1.3	Variación de Existencias (Disminución (+) Incremento (-))	-

2.1.1.4	Depreciación y Amortización	1,010,899.96
2.1.1.5	Estimaciones por Deterioro de Inventarios	
2.1.1.6	Impuestos sobre los Productos, la Producción y las Importaciones de las Entidades Empresariales	-
<b>2.1.2</b>	<b>Prestaciones de la Seguridad Social (MEFP 6.69)</b>	
<b>2.1.3</b>	<b>Gasto de la Propiedad</b>	-
2.1.3.1	Intereses	-
2.1.3.1.1	Intereses de la Deuda Interna	-
2.1.3.1.2	Intereses de la Deuda Externa	-
2.1.3.2	Gastos de la Propiedad Distintos de Intereses	-
2.1.3.2.1	Dividendos y Retiros de las Cuasisociedades	
2.1.3.2.2	Arrendamientos de Tierras y Terrenos (MEFP 6.81)	
<b>2.1.4</b>	<b>Subsidios y Subvenciones a Empresas (MEFP 6.61)</b>	<b>25,087,777.00</b>
2.1.4.1	A Entidades Empresariales del Sector Privado	-
2.1.4.1.1	A Entidades Empresariales no Financieras	-
2.1.4.1.2	A Entidades Empresariales Financieras	-
2.1.4.2	A Entidades Empresariales del Sector Público	25,087,777.00
2.1.4.2.1	A Entidades Empresariales No Financieras	-
2.1.4.2.2	A Entidades Empresariales Financieras	-
<b>2.1.5</b>	<b>Transferencias, Asignaciones y Donativos Corrientes Otorgados</b>	<b>104.82</b>
2.1.5.1	Al Sector Privado	104.82
2.1.5.1.1	Ayuda a Personas	
2.1.5.1.2	Becas	
2.1.5.1.3	Ayuda a Instituciones	
2.1.5.1.4	Instituciones de Interés Público	
2.1.5.1.5	Desastres Naturales	
2.1.5.1.6	Fideicomisos, Mandatos y Contratos Análogos	
2.1.5.1.7	Otras	104.82
2.1.5.2	Al Sector Público	-
2.1.5.2.1	A la Federación	-
2.1.5.2.1.1	Transferencias Internas y Asignaciones	
2.1.5.2.1.2	Transferencias del Resto del Sector Público	
2.1.5.2.1.3	Organismos de la Seguridad Social	
2.1.5.2.1.4	Transferencias de Fideicomisos, Mandatos y Contratos Análogos	
2.1.5.2.2	A Entidades Federativas	
2.1.5.2.3	A Municipios	
2.1.5.3	Al Sector Externo	-
2.1.5.3.1	A Gobiernos Extranjeros	
2.1.5.3.2	A Organismos Internacionales	
2.1.5.3.3	Al Sector Privado Externo	
<b>2.1.6</b>	<b>Impuesto sobre los Ingresos, la Riqueza y Otros a las Entidades Empresariales Públicas</b>	



<b>2.1.7</b>	<b>Participaciones</b>	
<b>2.1.8</b>	<b>Provisiones y Otras Estimaciones</b>	-
2.1.8.1	Provisiones a Corto Plazo	
2.1.8.2	Provisiones a Largo Plazo	
2.1.8.3	Estimaciones por Pérdida o Deterioro a Corto Plazo	
2.1.8.4	Estimaciones por Pérdida o Deterioro a Largo Plazo	
<b>2.2</b>	<b>GASTOS DE CAPITAL</b>	-
<b>2.2.1</b>	<b>Construcciones en Proceso</b>	
<b>2.2.2</b>	<b>Activos Fijos (Formación Bruta de Capital Fijo)</b>	-
2.2.2.1	Viviendas, Edificios y Estructuras	-
2.2.2.1.1	Viviendas	
2.2.2.1.2	Edificios No Residenciales	
2.2.2.1.3	Otras Estructuras	
2.2.2.2	Maquinaria y Equipo	-
2.2.2.2.1	Equipo de Transporte	
2.2.2.2.2	Equipo de Tecnología de la Información y Comunicaciones	
2.2.2.2.3	Otra Maquinaria y Equipo	
2.2.2.3	Equipo de Defensa y Seguridad	
2.2.2.4	Activos Biológicos Cultivados	-
2.2.2.4.1	Ganado para Cría, Leche, Tiro, etc., que dan Productos Recurrentes	
2.2.2.4.2	Árboles, Cultivos y Otras Plantaciones que dan Productos Recurrentes	
2.2.2.5	Activos Fijos Intangibles	-
2.2.2.5.1	Investigación y Desarrollo	
2.2.2.5.2	Exploración y Evaluación Minera	
2.2.2.5.3	Programas de Informática y Base de Datos	
2.2.2.5.4	Originales para Esparcimiento, Literarios o Artísticos	
2.2.2.5.5	Otros Activos Fijos Intangibles	
<b>2.2.3</b>	<b>Incremento de Existencias</b>	-
2.2.3.1	Materiales y Suministros	-
2.2.3.2	Materias Primas	
2.2.3.3	Trabajos en Curso	
2.2.3.4	Bienes Terminados	
2.2.3.5	Bienes de Venta	
2.2.3.6	Bienes en Tránsito	
2.2.3.7	Existencias de Materiales de Seguridad y Defensa	
<b>2.2.4</b>	<b>Objetos de Valor</b>	-
2.2.4.1	Metales y Piedras Preciosas	
2.2.4.2	Antigüedades y Otros Objetos de Arte	
2.2.4.3	Otros Objetos de Valor	
<b>2.2.5</b>	<b>Activos No Producidos</b>	-
2.2.5.1	Activos Intangibles No Producidos de Origen Natural	-
2.2.5.1.1	Tierras y Terrenos (MEFP 7.70)	

2.2.5.1.2	Recursos Minerales y Energéticos	
2.2.5.1.3	Recursos Biológicos No Cultivados	
2.2.5.1.4	Recursos Hídricos	
2.2.5.1.5	Otros Activos de Origen Natural	
2.2.5.2	Activos Intangibles No Producidos (MEFP 7.76)	-
2.2.5.2.1	Derechos Patentados	
2.2.5.2.2	Arrendamientos Operativos Comerciales	
2.2.5.2.3	Fondos de Comercio Adquiridos	
2.2.5.2.4	Otros Activos Intangibles No Producidos	
<b>2.2.6</b>	<b>Transferencias y Asignaciones y Donativos de Capital Otorgados</b>	-
2.2.6.1	Al Sector Privado	-
2.2.6.1.1	Ayuda a Personas	
2.2.6.1.2	Ayuda a Instituciones	
2.2.6.1.3	Instituciones de Interés Público	
2.2.6.1.4	Desastres Naturales	
2.2.6.2	Al Sector Público	-
2.2.6.2.1	A la Federación	-
2.1.6.2.1.1	Transferencias Internas y Asignaciones	
2.1.6.2.1.2	Transferencias al resto del sector público	
2.1.6.2.1.3	Transferencias de Fideicomisos, Mandatos y Contratos análogos	
2.2.6.2.2	A Entidades Federativas	
2.2.6.2.3	A Municipios	
2.2.6.3	Al Sector Externo	-
2.2.6.3.1	A Gobiernos Extranjeros	
2.2.6.3.2	A Organismos Internacionales	
2.2.6.3.3	Al Sector Privado Externo	
<b>2.2.7</b>	<b>Inversión Financiera con Fines de Política Económica</b>	-
2.2.7.1	Acciones y Participaciones de Capital	-
2.2.7.1.1	Interna	-
2.2.7.1.1.1	Sector Público	
2.2.7.1.1.2	Sector Privado	
2.2.7.1.2	Externa	
2.2.7.2	Valores Representativos de Deuda Adquiridos con Fines de Política Económica	
2.2.7.3	Obligaciones Negociables Adquiridas con Fines de Política Económica	
2.2.7.4	Concesión de Préstamos	-
2.2.7.4.1	Interna	-
2.2.7.4.1.1	Sector Público	
2.2.7.4.1.2	Sector Privado	
2.2.7.4.2	Externa	
	<b>TOTAL DEL GASTO</b>	<b>51,074,973.07</b>
<b>3</b>	<b>FINANCIAMIENTO</b>	<b>398,198,218.92</b>
<b>3.1</b>	<b>FUENTES FINANCIERAS</b>	<b>260,270,420.54</b>

<b>3.1.1</b>	<b>Disminución de Activos Financieros</b>	<b>149,647,996.77</b>
3.1.1.1	Disminución de Activos Financieros Corrientes (Circulantes)	52,105,184.83
3.1.1.1.1	Disminución de Caja y Bancos (Efectivo y Equivalentes)	619,623.42
3.1.1.1.1.1	Efectivo	-
3.1.1.1.1.2	Bancos / Tesorería	\$619,623.42
3.1.1.1.1.3	Bancos / Dependencias y Otros	-
3.1.1.1.1.4	Inversiones Temporales (Hasta 3 meses)	
3.1.1.1.1.5	Fondos con Afectación Específica	-
3.1.1.1.1.6	Depósitos de Fondos de Terceros en garantía y Administración	-
3.1.1.1.1.7	Otro Efectivo y Equivalentes	-
3.1.1.1.2	Disminución de Inversiones Financieras de Corto Plazo (Derechos a Recibir Efectivo o Equivalentes)	-
3.1.1.1.2.1	Títulos y Valores	
3.1.1.1.2.2	Acciones y Participaciones de Capital	
3.1.1.1.2.3	Otras Inversiones Financieras	
3.1.1.1.3	Disminución de Cuentas por Cobrar	51,485,561.41
3.1.1.1.3.1	Cuentas por Cobrar	
3.1.1.1.3.2	Deudores Diversos por Cobrar	\$51,485,561.41
3.1.1.1.3.3	Ingresos por Recuperar	
3.1.1.1.3.4	Deudores por Anticipos de la Tesorería	

3.1.1.1.4	Disminución de Documentos por Cobrar	
3.1.1.1.4.1	Otros Derechos a Recibir Efectivo o Equivalentes	
3.1.1.1.5	Recuperación de Préstamos Otorgados de Corto Plazo	
3.1.1.1.6	Disminución de Otros Activos Financieros Corrientes	
3.1.1.1.6.1	Anticipo a Proveedores por Adquisición de Bienes y Prestación de Servicios	
3.1.1.1.6.2	Anticipo a Proveedores por Adquisición de Bienes Inmuebles y Muebles	
3.1.1.1.6.3	Anticipo a Proveedores por Adquisición de Bienes Intangibles	
3.1.1.1.6.4	Anticipo a Contratistas por Obras Públicas	
3.1.1.1.6.5	Otros Derechos a Recibir Bienes o Servicios	
3.1.1.1.6.6	Disminución de Otros Activos Circulantes	
3.1.1.2	Disminución de Activos Financieros No Corrientes	97,542,811.94
3.1.1.2.1	Recuperación de Inversiones Financieras a Largo Plazo con Fines de Liquidez	\$84,547,251.90
3.1.1.2.1.1	Venta de Acciones y Participaciones de Capital	
3.1.1.2.1.1.1	Internos	
3.1.1.2.1.1.2	Externos	
3.1.1.2.1.2	Venta de Títulos y Valores Representativos de la Deuda	
3.1.1.2.1.3	Venta de Obligaciones Negociables	

3.1.1.2.1.4	Recuperación de Préstamos	\$84,547,251.90
3.1.1.2.1.4.1	Internos	
3.1.1.2.1.4.2	Externos	
3.1.1.2.2	Disminución de Otros Activos Financieros No Corrientes	12,995,560.04
3.1.1.2.2.1	Documentos por Cobrar	
3.1.1.2.2.2	Deudores Diversos	12,182,715.23
3.1.1.2.2.3	Otros Derechos a Recibir Efectivo o Equivalentes	-
3.1.1.2.2.4	Activos Diferidos	
3.1.1.2.2.5	Otros Activos	812,844.81
<b>3.1.2</b>	<b>Incremento de Pasivos</b>	<b>25,805,055.78</b>
3.1.2.1	Incremento de Pasivos Corrientes	25,805,055.78
3.1.2.1.1	Incremento de Cuentas por Pagar	25,805,055.78
3.1.2.1.1.1	Servicios Personales	\$0.00
3.1.2.1.1.2	Proveedores por Pagar	56,120.98
3.1.2.1.1.3	Contratistas por Obras Públicas por Pagar	
3.1.2.1.1.4	Participaciones y Aportaciones por Pagar	25,087,777.00
3.1.2.1.1.5	Transferencias Otorgadas por Pagar	
3.1.2.1.1.6	Intereses y Comisiones por Pagar	

3.1.2.1.1.7	Retenciones y Contribuciones por Pagar	\$11,132.91
3.1.2.1.1.8	Devoluciones de Contribuciones por Pagar	
3.1.2.1.1.9	Otras Cuentas por Pagar	650,024.89
3.1.2.1.2	Incremento de Documentos por Pagar	-
3.1.2.1.2.1	Documentos Comerciales por Pagar	
3.1.2.1.2.2	Documentos con Contratistas por Obras Públicas por Pagar	
3.1.2.1.2.3	Otros Documentos por Pagar	
3.1.2.1.2.4	Títulos y Valores de la Deuda Pública Interna	
3.1.2.1.2.5	Títulos y Valores de la Deuda Pública Externa	
3.1.2.1.3	Conversión de Deuda Pública a Largo Plazo en Porción Circulante	-
3.1.2.1.3.1	Conversión de Títulos y Valores de Largo Plazo en Corto Plazo	-
3.1.2.1.3.1.1	Porción de Corto Plazo de Títulos y Valores de la Deuda Pública Interna de L.P.	
3.1.2.1.3.1.2	Porción de Corto Plazo de Títulos y Valores de la Deuda Pública Externa de L.P.	
3.1.2.1.3.2	Conversión de Préstamos de Largo Plazo en Corto Plazo	\$0.00
3.1.2.1.3.2.1	Porción a Corto Plazo de Préstamos de la Deuda Pública Interna de L.P.	
3.1.2.1.3.2.2	Porción a Corto Plazo de Préstamos de la Deuda Pública Externa de L.P.	
3.1.2.1.4	Incremento de Otros Pasivos de Corto Plazo	-
3.1.2.1.4.1	Pasivos Diferidos	
3.1.2.1.4.2	Fondos y Bienes de Terceros	\$0.00
3.1.2.1.4.3	Otros Pasivos	\$0.00
3.1.2.2	Incremento de Pasivo No Corrientes	-
3.1.2.2.1	Incremento de Cuentas por Pagar a Largo Plazo	-
3.1.2.2.1.1	Proveedores por Pagar	
3.1.2.2.1.2	Contratistas por Obras Públicas por Pagar	
3.1.2.2.2	Incremento de Documentos por Pagar a Largo Plazo	
3.1.2.2.2.1	Documentos Comerciales por Pagar	
3.1.2.2.2.2	Documentos con Contratistas por Obras Públicas por Pagar	
3.1.2.2.2.3	Otros documentos por Pagar	
3.1.2.2.3	Colocación de Títulos y Valores a Largo Plazo	
3.1.2.2.3.1	Colocación de Títulos y Valores de la Deuda Pública Interna	
3.1.2.2.3.2	Colocación de Títulos y Valores de la Deuda Pública Externa	
3.1.2.2.4	Obtención de Préstamos de la Deuda Pública a Largo Plazo	-

3.1.2.2.4.1	Obtención de Préstamos Internos	
3.1.2.2.4.2	Obtención de Préstamos Externos	
3.1.2.2.5	Incremento de Otros Pasivos a Largo Plazo	-
3.1.2.2.5.1	Pasivos Diferidos	
3.1.2.2.5.2	Fondos y Bienes de Terceros	
3.1.2.2.5.3	Otros Pasivos	
3.1.3	Incremento de Patrimonio	270,116.09
	<b>TOTAL DE FUENTES FINANCIERAS</b>	<b>260,270,420.54</b>
3.2	<b>APLICACIONES FINANCIERAS (Usos)</b>	<b>137,927,796.38</b>
3.2.1	<b>Incremento de Activos Financieros</b>	<b>42,209,414.59</b>
3.2.1.1	Incremento de Activos Financieros Corrientes (Circulantes)	42,209,414.59
3.2.1.1.1	Incremento de Caja y Bancos (Efectivo y Equivalentes)	\$39,693,670.06
3.2.1.1.1.1	Efectivo	\$0.00
3.2.1.1.1.2	Bancos / Tesorería	
3.2.1.1.1.3	Bancos / Dependencias y Otros	
3.2.1.1.1.4	Inversiones Temporales ( Hasta 3 Meses)	\$39,693,670.06
3.2.1.1.1.5	Fondos con Afectación Específica	
3.2.1.1.1.6	Depósitos de Fondo de Terceros en Garantía y/o Administración	
3.2.1.1.1.7	Otro Efectivo y Equivalentes	
3.2.1.1.2	Incremento de Inversiones Financieras de Corto Plazo (Derechos a recibir Efectivo o Equivalentes)	-
3.2.1.1.2.1	Títulos y Valores	
3.2.1.1.2.2	Acciones y Participaciones de Capital	
3.2.1.1.2.3	Otras Inversiones Financieras	
3.2.1.1.3	Incremento de Cuentas por Cobrar	-
3.2.1.1.3.1	Cuentas por Cobrar	
3.2.1.1.3.2	Deudores Diversos por Cobrar	
3.2.1.1.3.3	Ingresos por Recuperar	
3.2.1.1.3.4	Deudores por Anticipos de Tesorería	
3.2.1.1.4	Incremento de Documentos por Cobrar	-
3.2.1.1.4.1	Otros Derechos a Recibir Efectivo o Equivalentes	
3.2.1.1.5	Préstamos Otorgados de Corto Plazo	
3.2.1.1.6	Incremento de Otros Activos Financieros Corrientes	2,466,525.73
3.2.1.1.6.1	Anticipo a Proveedores por Adquisición de Bienes y Prestación de Servicios	
3.2.1.1.6.2	Anticipo a Proveedores por Adquisición de Bienes Inmuebles y Muebles	
3.2.1.1.6.3	Anticipo a Proveedores por Adquisición de Bienes Intangibles	
3.2.1.1.6.4	Anticipo a Contratistas por Obras Públicas	
3.2.1.1.6.5	Otros Derechos a Recibir Bienes y Servicios	

3.2.1.1.6.6	Otros Activos Circulantes	
3.2.1.2	Incremento de Activos Financieros No Corrientes	
3.2.1.2.1	Inversiones Financieras a Largo Plazo con Fines de Liquidez	-
3.2.1.2.1.1	Compra de Acciones y Participaciones de Capital	-
3.2.1.2.1.1.1	Internos	
3.2.1.2.1.1.2	Externos	
3.2.1.2.1.2	Compra de Títulos y Valores Representativos de la Deuda	
3.2.1.2.1.3	Compra de Obligaciones negociables	
3.2.1.2.1.4	Concesión de Préstamos	-
3.2.1.2.1.4.1	Internos	
3.2.1.2.1.4.2	Externos	
3.2.1.2.2	Incremento de Otros Activos Financieros No Corrientes	49,218.80
3.2.1.2.2.1	Documentos por Cobrar	
3.2.1.2.2.2	Deudores Diversos	
3.2.1.2.2.3	Otros Derechos a Recibir Efectivo y Equivalentes	
3.2.1.2.2.4	Activos Diferidos	
3.2.1.2.2.5	Otros Activos	49,218.80
3.2.2	<b>Disminución de Pasivos</b>	<b>15,718,381.79</b>
3.2.2.1	Disminución de Pasivos Corrientes	10,000.00
3.2.2.1.1	Disminución de Cuentas por Pagar	-
3.2.2.1.1.1	Servicios Personales por Pagar	
3.2.2.1.1.2	Proveedores por Pagar	\$0.00
3.2.2.1.1.3	Contratistas por Obras Públicas por Pagar	
3.2.2.1.1.4	Participaciones y Aportaciones por Pagar	
3.2.2.1.1.5	Transferencias Otorgadas por Pagar	
3.2.2.1.1.6	Intereses y Comisiones y otros gastos de la Deuda Pública por Pagar	
3.2.2.1.1.7	Retenciones y Contribuciones por Pagar	-
3.2.2.1.1.8	Devoluciones de la Ley de Ingresos por Pagar	
3.2.2.1.1.9	Otras Cuentas por Pagar	
3.2.2.1.2	Disminución de Documentos por Pagar	-
3.2.2.1.2.1	Documentos Comerciales por Pagar	
3.2.2.1.2.2	Documentos con Contratistas por Obras Públicas por Pagar	
3.2.2.1.2.3	Otros Documentos por Pagar	
3.2.2.1.2.4	Títulos y Valores de la Deuda Pública Interna	
3.2.2.1.2.5	Títulos y Valores de la Deuda Pública Externa	
3.2.2.1.3	Amortización de la Porción Circulante de la Deuda Pública de Largo Plazo	-
3.2.2.1.3.1	Amortización de la Porción Circulante de la Deuda Pública de L.P. en Títulos y Valores	-
3.2.2.1.3.1.1	Amortización de la Porción Circulante de la Deuda Pública Interna de L.P. en Títulos y Valores	
3.2.2.1.3.1.2	Amortización de la Porción de la Deuda Pública Externa de L.P. En Títulos y Valores	
3.2.2.1.3.2	Amortización de la Porción Circulante de la Deuda Pública de L.P. en Préstamos	-



3.2.2.1.3.2.1	Amortización de la Porción Circulante de la Deuda Pública Interna de L.P en Préstamos	
3.2.2.1.3.2.2	Amortización de la Porción Circulante de la Deuda Pública Externa de L.P. en Préstamos	
3.2.2.1.4	Disminución de Otros Pasivos de Corto Plazo	10,000.00
3.2.2.1.4.1	Pasivos Diferidos	
3.2.2.1.4.2	Fondos y Bienes de Terceros en Garantía y/o Administración	
3.2.2.1.4.3	Otros Pasivos	10,000.00
3.2.2.2	Disminución de Pasivos No Corrientes	12,182,715.23
3.2.2.2.1	Disminución de Cuentas por Pagar a Largo Plazo	-
3.2.2.2.1.1	Proveedores por Pagar	
3.2.2.2.1.2	Contratistas por Obras Públicas por Pagar	
3.2.2.2.2	Disminución de Documentos por Pagar a Largo Plazo	12,182,715.23
3.2.2.2.2.1	Documentos Comerciales por Pagar	
3.2.2.2.2.2	Documentos con Contratistas por Obras Públicas por Pagar	
3.2.2.2.2.3	Otros Documentos por Pagar	
3.2.2.2.3	Conversión de Deuda Pública de Largo Plazo en Porción Circulante	-
3.2.2.2.3.1	Conversión de Títulos y Valores de Largo Plazo en Corto Plazo	-
3.2.2.2.3.1.1	Porción de Corto Plazo de Títulos y Valores de la Deuda Pública Interna	
3.2.2.2.3.1.2	Porción de Corto Plazo de Títulos y Valores de la Deuda Pública Externa	
3.2.2.2.3.2	Conversión de Préstamos de Largo Plazo en Corto Plazo	-
3.2.2.2.3.2.1	Porción a Corto Plazo de Préstamos de la Deuda Pública Interna	
3.2.2.2.3.2.2	Porción a Corto Plazo de Préstamos de la Deuda Pública Externa	
3.2.2.2.4	Disminución de Otros Pasivos de Largo Plazo	3,525,686.56
3.2.2.2.4.1	Pasivos Diferidos	
3.2.2.2.4.2	Fondos y Bienes de Terceros en Garantía y/o Administración	
3.2.2.2.4.3	Otros Pasivos	3,525,686.56
3.2.3	Disminución de Patrimonio	80,000,000.00
	<b>TOTAL APLICACIONES FINANCIERAS</b>	<b>137,927,796.38</b>

X\* Refiere a la desagregación que obtuvieron las unidades administrativas o instancias competentes en materia de Contabilidad Gubernamental y de Ingresos, de

X† Refiere a la desagregación que obtuvieron las unidades administrativas o instancias competentes en materia de Contabilidad Gubernamental y de Ingresos, de

**Sistema Estatal de Evaluación  
Financiera para el Desarrollo Económico de Sonora  
Análisis de las Variaciones Programático Presupuestal  
Al 31 de Diciembre de 2021**

Trimestre: Cuarto de 2021

**INGRESOS:**

Se recibieron durante el cuarto trimestre 2021 un devengado de Ingresos Presupuestarios de \$35,873,975 representando el 56% con respecto a los ingresos modificado anual, de los cuales corresponden \$5,425,999 de recursos propios y \$30,447,976 de recursos Estatales.

Se obtuvieron de ingresos presupuestarios acumulados al mes de Diciembre de 2021 un importe de \$54,142,190.53 representando el 85% con respecto al total de ingresos estimados, mas la cantidad de \$-2,870,423.69 por concepto de ingresos presupuestarios no contables, sumando un total de \$51,271,766.84 de Ingresos totales Contables.

**EGRESOS:**

Se ejerció durante el cuarto trimestre del 2021 un total de \$34,119,187 devengado, representando el 88% con respecto al presupuesto modificado anual de \$38,849,802 y de forma acumulada \$50,113,397, de los cuales corresponden \$50,064,178 de gasto corriente y \$49,219 de gasto de capital.

Se presenta el ejercido capitulo 7000 derivados de recursos de revolvencia no presupuestados:

1er. trimestre 2021	\$63,000.00
2do. trimestre 2021	\$3,052,033.34
3er. trimestre 2021	\$2,537,168.00
4to. trimestre 2021	\$0
<b>Suma total</b>	<b>\$6,220,201.34</b>

**PARTIDAS PRESUPUESTALES**

Al cuarto trimestre del ejercicio 2021 se realizaron modificaciones al presupuesto original, o variaciones presupuestales.

Es importante mencionar que las afectaciones presupuestales realizadas no presentan detrimento alguno, así como ningún impacto negativo, con respecto a las metas, objetivos e indicadores programados en base al presupuesto original y la estructura programática.

**Relación de Partidas Presupuestales con variaciones acumuladas  
al cuarto trimestre de 2021 y sus justificaciones**

<u>CAPITULO</u>	<u>CONCEPTO</u>	<u>EGRESOS APROBADO ANUAL</u>	<u>AMPLIACION/ REDUCCION</u>	<u>EGRESOS MOD. ANUAL</u>
1000	SERVICIOS PERSONALES			
11301	SUELDOS	\$ 6,920,191.70	-\$ 393,468.88	\$ 6,526,722.82
11306	RIESGO LABORAL	\$ 7,315,944.53	-\$ 1,834,998.39	\$ 5,480,946.14
11307	AYUDA PARA HABITACION	\$ 170,324.63	-\$ 170,324.63	\$ -
11310	AYUDA PARA ENERGIA ELECTRICA	\$ 156,000.11	-\$ 156,000.11	\$ -
13101	PRIMAS POR AÑOS DE SERVICIOS EFECTIVOS PRESTADOS	\$ 907,784.87	\$ 128,640.39	\$ 1,036,425.26
13201	PRIMAS DE VACACIONES Y DOMINICAL	\$ 692,007.41	\$ 61,148.12	\$ 753,155.53
13202	AGUINALDO O GRATIFICACION DE FIN DE AÑO	\$ 1,316,885.44	\$ 345,379.63	\$ 1,662,265.07
13203	COMPENSACION POR AJUSTE DE CALENDARIO	\$ 208,393.53	-\$ 40,870.70	\$ 167,522.83

## ANEXO A

**Sistema Estatal de Evaluación  
Financiera para el Desarrollo Económico de Sonora  
Análisis de las Variaciones Programático Presupuestal  
Al 31 de Diciembre de 2021**

Trimestre: Cuarto de 2021

13204	COMPENSACION POR BONO NAVIDEÑO	\$ 173,661.32	\$ 205,519.77	\$ 379,181.09
14102	APORTACION POR SEGURO DE VIDA AL ISSSTESON	\$ 557.85	-\$ 32.44	\$ 525.41
14103	APORTACION POR SEGURO DE RETIRO AL ISSSTESON	\$ 2,730.96	-\$ 132.78	\$ 2,598.18
14104	ASIGNACION PARA PRESTAMOS A CORTO PLAZO	\$ 75,313.54	-\$ 3,213.25	\$ 72,100.29
14106	OTRAS PRESTACIONES DE SEGURIDAD SOCIAL	\$ 376,567.62	-\$ 16,065.74	\$ 360,501.88
14107	APORTACION PARA INFRAESTRUCTURA, EQUIPAMIENTO Y MANTENIMIENTO HOSPITALARIO	\$ 150,627.38	-\$ 10,704.59	\$ 139,922.79
14108	APORTACIONES PARA LA ATENCIÓN DE ENFERMEDADES PREEXISTENTES	\$ 152,431.43	-\$ 31,359.71	\$ 121,071.72
14109	APORTACIONES POR SERVICIO MEDICO DEL ISSSTESON	\$ 1,129,701.82	-\$ 57,924.55	\$ 1,071,777.27
14110	ASIGNACION PARA PRESTAMOS PRENDARIOS	\$ 75,313.54	-\$ 6,125.15	\$ 69,188.39
14202	CUOTAS AL FOVISSSTESON	\$ 602,507.53	-\$ 48,999.62	\$ 553,507.91
14303	PAGAS POR DEFUNCION, PENSIONES Y JUBILACIONES	\$ 3,039,634.42	-\$ 14,055.30	\$ 3,025,579.12
15201	INDEMNIZACIONES AL PERSONAL		\$ 2,562,453.85	\$ 2,562,453.85
15409	BONO PARA DESPENSA	\$ 128,453.44	\$ 28,069.57	\$ 156,523.01
15416	APOYO PARA UTILES ESCOLARES	\$ -	\$ 5,620.00	\$ 5,620.00
15417	APOYO PARA DESARROLLO Y CAPACITACION	\$ 68,916.30	\$ 13,838.10	\$ 82,754.40
15419	AYUDA PARA SERVICIO DE TRANSPORTE	\$ 76,766.24	\$ 15,143.50	\$ 91,909.74
15421	BONO DE DIA DE MADRES	\$ -	\$ 7,320.00	\$ 7,320.00
15424	BONO DEL DÍA DEL PADRE	\$ -	\$ 2,765.00	\$ 2,765.00
15425	APOYO PARA COMPRA DE MATERIAL DE CONSTRUCCION	\$ 37,414.60	\$ 8,599.70	\$ 46,014.30
17101	ESTIMULOS POR PRODUCTIVIDAD Y EFICIENCIA	\$ -	\$ 9,000.00	\$ 9,000.00
17102	ESTIMULOS AL PERSONAL	\$ 749,311.79	-\$ 651,311.79	\$ 98,000.00
17104	BONO POR PUNTUALIDAD	\$ -	\$ 42,090.00	\$ 42,090.00

Justificación de Variación Presupuestal Asignada CAPITULO 1000:

Afectación presupuestal en partidas del mismo capítulo del gasto:

Se realizaron 30 ajustes presupuestal a las partida señaladas, lo anterior para dotar de suficiencia presupuesta a partidas

**Sistema Estatal de Evaluación  
Financiera para el Desarrollo Económico de Sonora  
Análisis de las Variaciones Programático Presupuestal  
Al 31 de Diciembre de 2021**

Trimestre: Cuarto de 2021

que fue necesaria su afectación, debido al nuevo programa llevado a cabo por recursos humanos que sustituye el plan de remuneración total. Se realizaron disminuciones a partidas del mismo capítulo, las cuales por su considerable importe presupuestado, no consideramos su afectación en cuestión de sobregiro.

Es importante mencionar que estas afectaciones presupuestales realizadas no presentan detrimento alguno, así como ningún impacto negativo, con respecto a las metas, objetivos e indicadores programados en base al presupuesto original y la estructura programática.

<u>CAPITULO</u>	<u>CONCEPTO</u>	<u>EGRESOS APROBADO ANUAL</u>	<u>AMPLIACION/ REDUCCION</u>	<u>EGRESOS MOD. ANUAL</u>
20000	MATERIALES Y SUMINISTROS			
21101	MATERIALES, UTILES Y EQUIPOS MENORES DE OFICINA	\$ 93,400.00	-\$ 2,216.33	\$ 91,183.67
21201	MATERIALES Y UTILES DE IMPRESIÓN Y PRODUCCION	\$ 83,785.00	\$ 4,597.52	\$ 88,382.52
21501	MATERIAL PARA INFORMACION	\$ 9,000.00	-\$ 2,610.00	\$ 6,390.00
21601	MATERIAL DE LIMPIEZA	\$ 24,334.00	\$ 4,225.13	\$ 28,559.13
21801	PLACAS, ENGOMADOS, CALCOMANIAS Y HOLOGRAMAS	\$ 14,900.00	-\$ 3,996.32	\$ 10,903.68
22101	PRODUCTOS ALIMENTICIOS PARA EL PERSONAL EN LAS INSTALACIONES	\$ 54,512.00	-\$ 884.00	\$ 53,628.00
22106	ADQUISICION DE AGUA POTABLE	\$ 14,000.00	-\$ 56.14	\$ 13,943.86
22301	UTENSILIOS PARA EL SERVICIO DE ALIMENTACION	\$ 1,500.00	\$ 1,366.73	\$ 2,866.73
24601	MATERIAL ELECTRICO Y ELECTRONICO	\$ 14,509.00	-\$ 426.59	\$ 14,082.41
25401	MATERIALES, ACCESORIOS Y SUMINISTROS MEDICOS	\$ 44,745.00	-\$ 2,000.02	\$ 42,744.98
26101	COMBUSTIBLES	\$ 254,400.00	\$ 3,769.25	\$ 258,169.25
29401	REFACCIONES Y ACCESORIOS MENORES DE EQUIPO DE COMPUTO Y TECNOLOGIAS DE LA INFORMACION	\$ 19,500.00	\$ 29.29	\$ 19,529.29
29601	REFACCIONES Y ACCESORIOS MENORES DE EQUIPO DE TRANSPORTE	\$ 53,967.00	-\$ 1,798.52	\$ 52,168.48

Justificación de Variación Presupuestal Asignada CAPITULO2000:

Se realizaron 13 ajustes presupuestales (aumentos y disminuciones) a varias partidas la partida 21601 Material de Limpieza, 22301 Utensilios para el servicio de alimentación y 26101 combustibles, por necesidades propias del organismo, en la realización de una mayor limpieza por el tema covid, así como adquisición de utensilios para el servicio de alimentación por trabajos extraordinarios realizados en la oficina y finalmente adquisición de combustible, entre otras.

Se disminuyeron 8 partidas considerando que no afectará o sobregirará al cierre del ejercicio.

Es importante mencionar que estas afectaciones presupuestales realizadas no presentan detrimento alguno, así como ningún impacto negativo, con respecto a las metas, objetivos e indicadores programados en base al presupuesto original y la estructura programática.

**Sistema Estatal de Evaluación  
Financiera para el Desarrollo Económico de Sonora  
Análisis de las Variaciones Programático Presupuestal  
Al 31 de Diciembre de 2021**

Trimestre: Cuarto de 2021

<u>CAPITULO</u>	<u>CONCEPTO</u>	<u>EGRESOS APROBADO ANUAL</u>	<u>AMPLIACION/ REDUCCION</u>	<u>EGRESOS MOD. ANUAL</u>
31101	ENERGIA ELECTRICA	\$ 544,002.00	\$ 9,257.03	\$ 553,259.03
31301	AGUA POTABLE	\$ 34,596.00	\$ 1,639.20	\$ 36,235.20
31401	TELEFONIA TRADICIONAL	\$ 109,992.00	\$ 404.49	\$ 110,396.49
31501	TELEFONIA CELULAR	\$ 18,000.00	-\$ 967.22	\$ 17,032.78
31801	SERVICIO POSTAL	\$ 45,000.00	-\$ 3,603.50	\$ 41,396.50
32201	ARRENDAMIENTO DE EDIFICIOS	\$ 361,500.00	\$ 31,648.40	\$ 393,148.40
33101	SERVICIOS LEGALES, DE CONTABILIDAD, AUDITORIAS Y RELACIONADOS	\$ 306,440.00	-\$ 125,530.41	\$ 180,909.59
33301	SERVICIOS DE INFORMATICA	\$ 327,360.00	\$ 1,276.00	\$ 328,636.00
33401	SERVICIOS DE CAPACITACION	\$ 192,000.00	-\$ 16,712.76	\$ 175,287.24
33603	IMPRESIONES Y PUBLICACIONES OFICIALES	\$ 30,000.00	-\$ 919.05	\$ 29,080.95
33701	SERVICIOS DE PROTECCION Y SEGURIDAD	\$ -	\$ 7,540.00	\$ 7,540.00
33801	SERVICIOS DE VIGILANCIA	\$ 244,950.00	\$ 2,496.60	\$ 247,446.60
34101	SERVICIOS FINANCIEROS Y BANCARIOS	\$ 180,000.00	\$ 139,145.40	\$ 319,145.40
34401	SEGUROS DE RESPONSABILIDAD PATRIMONIAL Y FIANZAS	\$ 326,500.00	-\$ 203,837.26	\$ 122,662.74
34701	FLETES Y MANIOBRAS	\$ 45,600.00	\$ 98.66	\$ 45,698.66
35101	MANTENIMIENTO Y CONSERVACION DE INMUEBLES	\$ 311,910.00	-\$ 25,027.23	\$ 286,882.77
35302	MANTENIMIENTO Y CONSERVACION DE BIENES INFORMATICOS	\$ 270,000.00	-\$ 33,884.83	\$ 236,115.17
35501	MANTENIMIENTO Y CONSERVACION DE EQUIPO DE TRANSPORTE	\$ 184,000.00	\$ 1,310.00	\$ 185,310.00
35701	MANTENIMIENTO Y CONSERVACION DE MAQUINARIA Y EQUIPO	\$ 212,000.00	-\$ 1,350.54	\$ 210,649.46
35801	SERVICIOS DE LIMPIEZA Y MANEJO DE DESECHOS	\$ 155,760.00	\$ 34,135.45	\$ 189,895.45
35901	SERVICIOS DE JARDINERIA Y FUMIGACION	\$ 90,000.00	-\$ 15,204.57	\$ 74,795.43
36201	DIFUSION POR RADIO, TELEVISION Y OTROS MEDIOS DE MENSAJES COMERCIALES PARA PROMOVER LA VENTA DE PRODUCTOS O SERVICIOS	\$ 150,000.00	-\$ 33,559.20	\$ 116,440.80

**Sistema Estatal de Evaluación  
Financiera para el Desarrollo Económico de Sonora  
Análisis de las Variaciones Programático Presupuestal  
Al 31 de Diciembre de 2021**

Trimestre: Cuarto de 2021

38201	GASTOS DE ORDEN SOCIAL Y CULTURAL	\$ 75,000.00	-\$ 20,097.00	\$ 54,903.00
38301	CONGRESOS Y CONVENCIONES	\$ 155,000.00	-\$ 93,182.66	\$ 61,817.34
39801	IMPUESTOS SOBRE NOMINAS	\$ 322,360.00	\$ 344,925.00	\$ 667,285.00

Justificación de Variación Presupuestal Asignada CAPITULO3000:

Se realizaron 25 ajustes presupuestales (aumentos y disminuciones) a varias partidas, que por necesidades propias del organismo, considerando que no afectará o sobregirará al cierre del ejercicio, dichos ajustes corresponden a ajustes que se realizaron por unidad administrativa, por lo cual se ve reflejado de forma general.

Es importante mencionar que estas afectaciones presupuestales realizadas no presentan detrimento alguno, así como ningún impacto negativo, con respecto a las metas, objetivos e indicadores programados en base al presupuesto original y la estructura programática.

<u>CAPITULO</u>	<u>CONCEPTO</u>	<u>EGRESOS APROBADO ANUAL</u>	<u>AMPLIACION/ REDUCCION</u>	<u>EGRESOS MOD. ANUAL</u>
42101	TRANSFERENCIAS OTORGADAS A ENTIDADES	\$ -	\$ 25,087,777.00	\$ 25,087,777.00

Justificación de Ampliación Presupuestal Asignada CAPITULO 4000:

Se realizó una transferencia a finales del mes de diciembre por la cantidad de \$25,087,777.00 para una obra Construcción de acueducto Macoyahui-Alamos, según convenio de la Secretaria de Economía y CEA/001/2021, por lo que se necesitó realizar la afectación presupuestal.

<u>CAPITULO</u>	<u>CONCEPTO</u>	<u>EGRESOS APROBADO ANUAL</u>	<u>AMPLIACION/ REDUCCION</u>	<u>EGRESOS MOD. ANUAL</u>
51901	EQUIPO DE ADMINISTRACION	\$ 30,000.00	-\$ 4,384.80	\$ 25,615.20
59701	LICENCIAS INFORMATICAS E INTELECTUALES	\$ 52,000.00	\$ 4,384.80	\$ 56,384.80

Justificación de Variación Presupuestal Asignada CAPITULO5000:

Se realizaron 2 ajustes presupuestal (aumentos y disminuciones) a las partidas 51901 y 59701, del mismo importe, que por necesidades propias del organismo, considerando que no se afectará o sobregirará al cierre del ejercicio, dichos ajustes corresponden a ajustes que se realizaron por unidad administrativa, por lo cual se ve reflejado de forma general.

Es importante mencionar que estas afectaciones presupuestales realizadas no presentan detrimento alguno, así como ningún impacto negativo, con respecto a las metas, objetivos e indicadores programados en base al presupuesto original y la estructura programática

### INDICADORES DE PROYECTOS Y PROCESOS

#### 1.-MONTO DE FINANCIAMIENTOS OTORGADOS A PERSONAS FISICAS Y MORALES DEL ESTADO DE SONORA

DERIVADO DE LA INSUFICIENCIA PRESUPUESTAL, EL PERIODO EN ENTREGA RECEPCION Y LA SITUACION DE CONTINGENCIA PROVOCADA POR COVID-19 EN LA QUE AUN NOS ENCONTRAMOS, MISMA QUE NO HA PERMITIDO LLEVAR A CABO LOS TRABAJOS DE PROMOCIÓN EN LOS DIFERENTES MUNICIPIOS DEL ESTADO, NO SE REALIZARON OPERACIONES DE CRÉDITO EN ESTE 4TO. TRIMESTRE 2021.

**Sistema Estatal de Evaluación  
Financiera para el Desarrollo Económico de Sonora  
Análisis de las Variaciones Programático Presupuestal  
Al 31 de Diciembre de 2021**

Trimestre: Cuarto de 2021

**2.-FOROS INFORMATIVOS REALIZADOS SOBRE LOS DISTINTOS ESQUEMAS DE FINANCIAMIENTO**

DURANTE EL 4TO. TRIMESTRE 2021, POR MOTIVO DE LA DECLARACIÓN DE CONTINGENCIA SANITARIA MOTIVADA POR EL COVID-19 QUE AUN PREVALECE, AUNADO AL PERIODO DE ENTREGA RECEPCIÓN, NO SE REALIZARON FOROS Y NINGÚN OTRO TIPO DE EVENTO PRESENCIAL O PLATICAS INFORMATIVAS, POR ESTAR LIMITADOS EN BASE A DICHA CONTINGENCIA.

**3.-AUTORIZACIÓN DE CRÉDITOS**

DERIVADO DE LA INSUFICIENCIA PRESUPUESTAL, EL PERIODO EN ENTREGA RECEPCION Y LA SITUACION DE CONTINGENCIA PROVOCADA POR COVID-19 EN LA QUE AUN NOS ENCONTRAMOS, MISMA QUE NO HA PERMITIDO LLEVAR A CABO LOS TRABAJOS DE PROMOCIÓN EN LOS DIFERENTES MUNICIPIOS DEL ESTADO, NO SE REALIZARON OPERACIONES DE CRÉDITO EN ESTE TRIMESTRE.

**4.-LIBERACIÓN DE CRÉDITOS**

DERIVADO DE LA INSUFICIENCIA PRESUPUESTAL, EL PERIODO EN ENTREGA RECEPCION Y LA SITUACION DE CONTINGENCIA PROVOCADA POR COVID-19 EN LA QUE AUN NOS ENCONTRAMOS, MISMA QUE NO HA PERMITIDO LLEVAR A CABO LOS TRABAJOS DE PROMOCIÓN EN LOS DIFERENTES MUNICIPIOS DEL ESTADO, NO SE REALIZARON OPERACIONES DE CRÉDITO EN ESTE TRIMESTRE.

**5.-RECUPERACIÓN DE CARTERA**


DURANTE EL 4TO. TRIMESTRE DE 2021 SE LOGRO SUPERAR LA META PROGRAMADA DE RECUPERACIÓN DE CARTERA DE \$10,000,000.00, LOGRÁNDOSE UNA RECUPERACIÓN DE \$14,647,057.10, ALCANZÁNDOSE UN PORCENTAJE DE 146%.

**6.-PROGRAMACIÓN DE FOROS**

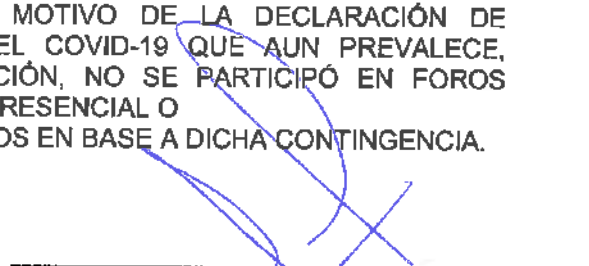
DURANTE EL 4TO. TRIMESTRE 2021, POR MOTIVO DE LA DECLARACIÓN DE CONTINGENCIA SANITARIA MOTIVADA POR EL COVID-19 QUE AUN PREVALECE, AUNADO AL PERIODO DE ENTREGA RECEPCIÓN, NO SE REALIZARON FOROS Y NINGÚN OTRO TIPO DE EVENTO PRESENCIAL O PLATICAS INFORMATIVAS, POR ESTAR LIMITADOS EN BASE A DICHA CONTINGENCIA.

**7.-PARTICIPACION DE FOROS EXTERNOS**

DURANTE EL 4TO. TRIMESTRE 2021, POR MOTIVO DE LA DECLARACIÓN DE CONTINGENCIA SANITARIA MOTIVADA POR EL COVID-19 QUE AUN PREVALECE, AUNADO AL PERIODO DE ENTREGA RECEPCIÓN, NO SE PARTICIPÓ EN FOROS EXTERNOS Y NINGÚN OTRO TIPO DE EVENTO PRESENCIAL O PLATICAS INFORMATIVAS, POR ESTAR LIMITADOS EN BASE A DICHA CONTINGENCIA.



Elaboró C.P. Martín G. Portela Duarte  
Subdirector de Control Interno Administrativo



Autorizó/Revisó  
C.P. Guadalupe Luna Santacruz  
Directora de Contabilidad y Finanzas

Financiera para el Desarrollo Economico de Sonora  
 Desglose de saldo en Bancos e Inversiones  
 Al 31 de Diciembre de 2021  
 (pesos)

Anexo B

TRIMESTRE: Cuarto 2021

Desglose del saldo presentado en el formato ETCA-I-02, en el inciso A2), de la Cuenta: BANCOS/TESORERÍA				
Datos de la Cuenta Bancaria				Tipo de Recurso (1)
	Institución Bancaria	Número de Cuenta	Saldo	
1	BANORTE	659546357	\$ 3,311.30	ESTATAL
2	BANORTE	662615011	\$ 1,148.77	ESTATAL
3	BANORTE	678117299	\$ 317,002.64	PROPIOS
4	BANORTE	689099841	\$ 22,862.57	FEDERAL
5	BANORTE	801338520	\$ 239,392.47	ESTATAL
6	BANORTE	854279209	\$ 488,725.12	PROPIOS
7	BANORTE	864361046	\$ 153,411.02	PROPIOS
8	BANORTE	886803678	\$ 17,156.02	PROPIOS
9	BANCOMER	1105242434	\$ 41,462.49	PROPIOS
10	BANCOMER	1112716399	\$ 22,072.84	PROPIOS
	BANCOMER	300226688	\$ 10,269.79	PROPIOS
11	BANCOMER	179912843	\$ 1,798.27	PROPIOS
12	BANCOMER	179543007	\$ 945,034.01	FEDERAL
13	BANCOMER	179976450	\$ 166,544.73	FEDERAL
14	BANCOMER	182000903	\$ 49,954.60	FEDERAL
15	BANCOMER	180497487	\$ 288,930.26	PROPIOS
16	BANCOMER	186381138	\$ 613,512.75	ESTATAL
17	BANCOMER	186562515	\$ 13,714.23	PROPIOS
18	BANCOMER	188645086	\$ 885,021.27	FEDERAL
19	BANCOMER	187282559	\$ 1,801.96	ESTATAL
20	BANCOMER	189515275	\$ 4,190.82	PROPIOS
21	BANCOMER	189811591	\$ 115,964.25	PROPIOS
22	BANCOMER	190106984	\$ 13,179.80	PROPIOS



23	BANCOMER	190297054	\$	1,466.43	PROPIOS
24	BANCOMER	109231126	\$	36,120.50	ESTATAL
25	BANCOMER	192104512	\$	24,918.95	FEDERAL
26	BANCOMER	191856189	\$	18,806.86	ESTATAL
27	BANCOMER	193780104	\$	63,451.52	PROPIOS
28	BANCOMER	193410137	\$	1,383.17	PROPIOS
29	BANCOMER	193811476	\$	674,051.13	ESTATAL
30	BANCOMER	193811778	\$	1,191.84	PROPIOS
31	BANCOMER	194115066	\$	8,239.06	PROPIOS
32	BANCOMER	194381874	\$	9,560.06	PROPIOS
33	BANCOMER	195825377	\$	28,585.47	FEDERAL
34	BANCOMER	195782759	\$	16,965.64	PROPIOS
35	BANCOMER	195535697	\$	103,824.80	FEDERAL
36	BANCOMER	195536387	\$	825,950.95	FEDERAL
37	BANCOMER	195536790	\$	272,517.25	ESTATAL
38	BANCOMER	195536898	\$	156,358.68	FEDERAL
39	BANCOMER	195537029	\$	76,988.83	FEDERAL
40	BANCOMER	197415443	\$	1,427.44	PROPIOS
41	BANCOMER	197529368	\$	247,815.45	PROPIOS
42	BANCOMER	197529538	\$	36,758.11	ESTATAL
43	BANCOMER	197799381	\$	1,518.91	PROPIOS
44	BANCOMER	198263299	\$	449,497.00	ESTATAL
45	BANCOMER	198737916	\$	1,230.97	PROPIOS
46	BANCOMER	198737843	\$	11,502.51	PROPIOS
47	BANCOMER	198847886	\$	1,542.75	PROPIOS
48	BANCOMER	199887466	\$	1,011.50	PROPIOS
49	BANCOMER	199170284	\$	476,130.09	PROPIOS
50	BANCOMER	105671434	\$	84,903.64	PROPIOS
51	BANCOMER	105671442	\$	60,227.33	PROPIOS

52	BANCOMER	105671639	\$	33,367.56	PROPIOS
53	BANCOMER	105671671	\$	6,485.37	PROPIOS
54	BANCOMER	105671701	\$	5,601.57	PROPIOS
55	BANCOMER	105671744	\$	7,647.34	PROPIOS
56	BANCOMER	105671833	\$	2,228.72	PROPIOS
57	BANCOMER	105667844	\$	27,277.33	FEDERAL
58	BANCOMER	105671728	\$	9,648.58	PROPIOS
59	BANCOMER	106011462	\$	2,099.34	PROPIOS
60	BANCOMER	106626920	\$	1,965.11	PROPIOS
61	BANCOMER	106812252	\$	90,707.66	PROPIOS
62	BANCOMER	106806148	\$	0.83	FEDERAL
63	BANCOMER	106606083	\$	3,984.93	ESTATAL
64	BANCOMER	108039917	\$	1,391.74	PROPIOS
65	BANCOMER	108692696	\$	3.68	ESTATAL
66	BANCOMER	110985279	\$	89,182.78	ESTATAL
67	BANCOMER	110978345	\$	90.40	PROPIOS
68	BANCOMER	111203010	\$	18,931.41	PROPIOS
69	BANCOMER	111235958	\$	4,083.88	PROPIOS
70	BANCOMER	111226991	\$	5,058.00	FEDERAL
71	BANCOMER	111225642	\$	90.94	ESTATAL
72	BANCOMER	111226576	\$	31.10	ESTATAL
73	BANCOMER	111226886	\$	195.59	ESTATAL
74	BANCOMER	111226967	\$	91.58	ESTATAL
75	BANCOMER	111698222	\$	19.91	ESTATAL
76	BANCOMER	112382458	\$	15.27	ESTATAL
77	BANCOMER	112405989	\$	5.75	FEDERAL
78	BANCOMER	113070069	\$	117,076.26	FEDERAL
79	BANCOMER	115289599	\$	733,273.40	ESTATAL
80	BANCOMER	115411149	\$	46,899.41	ESTATAL

TOTAL \$	9,316,584.36
----------	--------------

"Bajo protesta de decir verdad declaramos que los Estados Financieros y sus Notas, son razonablemente correctos y son responsabilidad del emisor"

1) Tipo de Recurso: Federal o Estatal (incluye Ingresos Propios)

Nota: En caso de que la cuenta bancaria tenga los dos tipos de recursos, presentar dos veces la misma cuenta separando los saldos por tipo de recurso.

Desglose del saldo presentado en el formato ETCA-I-02, en el inciso A4), de la Cuenta: INVERSIONES TEMPORALES (HASTA 3 MESES)				
Datos de la Cuenta Bancaria				Tipo de Recurso (1)
	Institución Bancaria	Número de Cuenta	Saldo	
1	BANCOMER	2047334753	\$ 25,152,922.17	PROPIOS
2	BANCOMER	2044800974	\$ 1,255,321.17	FEDERAL
3	BANCOMER	2053587584	\$ 25,107,419.55	ESTATAL
4	BANCOMER	195825377	\$ 2,938,348.03	FEDERAL
5	BANCOMER	105867844	\$ 6,859,181.13	FEDERAL
6	BANORTE	300226688	\$ -	PROPIOS
TOTAL \$				61,313,192.05

Desglose del saldo presentado en el formato ETCA-I-02, en el inciso B1), de la Cuenta: INVERSIONES FINANCIERAS DE CORTO PLAZO				
Datos de la Cuenta Bancaria				Tipo de Recurso (1)
	Institución Bancaria	Número de Cuenta	Saldo	
1				
2				
3				
4				
5				
6				
7				
8				
9				
INCLUIR TODAS LAS CUENTAS				
Nota : Este formato No Aplica Órganos Autónomos Poder Legislativo, Poder Judicial				
TOTAL				0

Desglose del saldo presentado en el formato ETCA-I-02, en el inciso A) del Activo No Circulante, de la Cuenta: INVERSIONES FINANCIERAS A LARGO PLAZO				
Datos de la Cuenta Bancaria				Tipo de Recurso (1)
	Institución Bancaria	Número de Cuenta	Saldo	
1				
2				
3				
4				
5				
6				
7				
8				
INCLUIR TODAS LAS CUENTAS				
Nota : Este formato No Aplica Órganos Autónomos Poder Legislativo, Poder Judicial				
TOTAL				0


"Bajo protesta de decir verdad declaramos que los Estados Financieros y sus Notas, son razonablemente correctos y son responsabilidad del emisor"

1) Tipo de Recurso: Federal o Estatal (incluye Ingresos Propios)

Nota: En caso de que la cuenta bancaria tenga los dos tipos de recursos, presentar dos veces la misma cuenta separando los saldos por tipo de recurso.



Elaboró  
C.P. Martín G. Portela Duarte  
Subdirector de Control Interno Admtivo.



Autorizo/Revisó  
C.P. Guadalupe Luna Santacruz  
Directora de Contabilidad y Finanzas















