

Sistema Estatal de Evaluación

ETCA-II-01

Estado Analítico de Ingresos

PROSONORA

Del 01 de Enero al 30 de Septiembre de 2018

(PESOS)

TRIMESTRE: Tercero 2018

Rubros de los Ingresos	Ingresos Estimado Original Anual (1)	Ampliaciones y Reducciones (+ ó -) (2)	Ingresos Modificado Anual (3= 1 +2)	Ingresos Devengado Acumulado (4)	Ingresos Recaudado Acumulado (5)	Diferencia (6= 5 - 1)
Impuestos			0			0
Cuotas y Aportaciones de Seguridad Social	0	0	0	0	0	0
Contribuciones de Mejoras			0			0
Derechos			0			0
Productos	0	0	0	0	0	0
Corriente			0			0
Capital			0			0
Aprovechamientos	0	0	0	0	0	0
Corriente			0			0
Capital			0			0
Ingresos por Ventas de Bienes y Servicios	2,018,703	350,000	2,368,703	1,253,765	1,253,765	-764,939
Participaciones y Aportaciones			0			0
Transferencias, Asignaciones, Subsidios y Otras Ayudas FEDERALES	0	0	0			0
Transferencias, Asignaciones, Subsidios y Otras Ayudas ESTATALES	96,272,863	14,003,341	110,276,204	31,575,845	31,575,845	-64,697,018
Ingresos Derivados de Financiamientos			0			0
Total	98,291,566	14,353,341	112,644,907	32,829,609	32,829,609	-65,461,957
					Ingresos Excedentes 1	

Sistema Estatal de Evaluación
Estado Analítico de Ingresos
PROSONORA

ETCA-II-01

Del 01 de Enero al 30 de Septiembre de 2018

(PESOS)

TRIMESTRE: Tercero 2018

Estado Analítico de Ingresos Por Fuente de Financiamiento	Ingresos Estimado Original Anual (1)	Ampliaciones y Reducciones (+ ó -) (2)	Ingresos Modificado Anual (3= 1 +2)	Ingresos Devengado Acumulado (4)	Ingresos Recaudado Acumulado (5)	Diferencia (6= 5 - 1)
Ingresos del Gobierno	0	0	0	0	0	0
Impuestos	0	0	0	0	0	0
Contribuciones de Mejoras			0			0
Derechos			0			0
Productos	0	0	0	0	0	0
Corriente			0			0
Capital			0			0
Aprovechamientos	0	0	0	0	0	0
Corriente			0			0
Capital			0			0
Participaciones y Aportaciones			0			0
Transferencias, Asignaciones, Subsidios y Otras Ayudas			0			0
Ingresos de Organismos y Empresas	98,291,566	14,353,341	112,644,907	32,829,609	32,829,609	-65,461,957
Cuotas y aportaciones de Seguridad Social			0			0
Ingresos por ventas de Bienes y Servicios	2,018,703	350,000	2,368,703	1,253,765	1,253,765	-764,939
Transferencias, Asignaciones, Subsidios y Otras Ayudas, FEDERALES			0			0
Transferencias, Asignaciones, Subsidios y Otras Ayudas, ESTATALES	96,272,863	14,003,341	110,276,204	31,575,845	31,575,845	-64,697,018
Ingresos derivados de Financiamiento	0	0	0	0	0	0
Ingresos Derivados de Financiamientos			0			0
Total	98,291,566	14,353,341	112,644,906.89	32,829,609	32,829,609	-65,461,957
					Ingresos Excedentes 1	

Elaboró

América Encinas Terán
Coord. RH y Materiales

Revisó

Francisco Villacusa Nava
Director Administrativo

Autorizó

Enrique Ruiz Sánchez
Director General

Sistema Estatal de Evaluación
Estado Analítico de Ingresos Detallado – LDF
PROSONORA

ETCA-II-02

Del 01 de Enero al 30 de Septiembre de 2018
(PESOS)

TRIMESTRE: Tercero 2018

Concepto (c)	Ingreso					Diferencia (e)
	Estimado (d)	Ampliaciones/ (Reducciones)	Modificado	Devengado	Recaudado	
Ingresos de Libre Disposición						
A. Impuestos	-	-	-	-	-	-
B. Cuotas y Aportaciones de Seguridad Social	-	-	-	-	-	-
C. Contribuciones de Mejoras	-	-	-	-	-	-
D. Derechos	-	-	-	-	-	-
E. Productos	-	-	-	-	-	-
F. Aprovechamientos	-	-	-	-	-	-
G. Ingresos por Ventas de Bienes y Servicios	2,018,703.00	350,000.00	2,368,703.00	1,253,764.50	1,253,764.50	- 764,938.50
H. Participaciones						
(H=h1+h2+h3+h4+h5+h6+h7+h8+h9+h10+h11)	-	-	-	-	-	-
h1) Fondo General de Participaciones	-	-	-	-	-	-
h2) Fondo de Fomento Municipal	-	-	-	-	-	-
h3) Fondo de Fiscalización y Recaudación	-	-	-	-	-	-
h4) Fondo de Compensación	-	-	-	-	-	-
h5) Fondo de Extracción de Hidrocarburos	-	-	-	-	-	-
h6) Impuesto Especial Sobre Producción y Servicios	-	-	-	-	-	-
h7) 0.136% de la Recaudación Federal Participable	-	-	-	-	-	-
h8) 3.17% Sobre Extracción de Petróleo	-	-	-	-	-	-
h9) Gasolinas y Diésel	-	-	-	-	-	-
h10) Fondo del Impuesto Sobre la Renta	-	-	-	-	-	-
h11) Fondo de Estabilización de los Ingresos de las Entidades Federativas	-	-	-	-	-	-
I. Incentivos Derivados de la Colaboración Fiscal (I=i1+i2+i3+i4+i5)	-	-	-	-	-	-
i1) Tenencia o Uso de Vehículos	-	-	-	-	-	-
i2) Fondo de Compensación ISAN	-	-	-	-	-	-
i3) Impuesto Sobre Automóviles Nuevos	-	-	-	-	-	-
i4) Fondo de Compensación de Repecos-Intermedios	-	-	-	-	-	-
i5) Otros Incentivos Económicos	-	-	-	-	-	-

Sistema Estatal de Evaluación
Estado Analítico de Ingresos Detallado – LDF
PROSONORA

ETCA-II-02

Del 01 de Enero al 30 de Septiembre de 2018

TRIMESTRE: Tercero 2018

(PESOS)

Concepto (c)	Ingreso					Diferencia (e)
	Estimado (d)	Ampliaciones/ (Reducciones)	Modificado	Devengado	Recaudado	
J. Transferencias	96,272,862.55	14,003,341.34	110,276,203.89	31,575,844.50	31,575,844.50	- 64,697,018.05
K. Convenios	-	-	-	-	-	-
k1) Otros Convenios y Subsidios	-	-	-	-	-	-
L. Otros Ingresos de Libre Disposición (L=I1+I2)	-	-	-	-	-	-
I1) Participaciones en Ingresos Locales	-	-	-	-	-	-
I2) Otros Ingresos de Libre Disposición	-	-	-	-	-	-
I. Total de Ingresos de Libre Disposición (I=A+B+C+D+E+F+G+H+I+J+K+L)	98,291,565.55	14,353,341.34	112,644,906.89	32,829,609.00	32,829,609.00	- 65,461,956.55
Ingresos Excedentes de Ingresos de Libre Disposición						
Transferencias Federales Etiquetadas						
A. Aportaciones (A=a1+a2+a3+a4+a5+a6+a7+a8)	-	-	-	-	-	-
a1) Fondo de Aportaciones para la Nómina Educativa y Gasto Operativo	-	-	-	-	-	-
a2) Fondo de Aportaciones para los Servicios de Salud	-	-	-	-	-	-
a3) Fondo de Aportaciones para la Infraestructura Social	-	-	-	-	-	-
a4) Fondo de Aportaciones para el Fortalecimiento de los Municipios y de las Demarcaciones Territoriales del Distrito Federal	-	-	-	-	-	-
a5) Fondo de Aportaciones Múltiples	-	-	-	-	-	-
a6) Fondo de Aportaciones para la Educación Tecnológica y de Adultos	-	-	-	-	-	-
a7) Fondo de Aportaciones para la Seguridad Pública de los Estados y del Distrito Federal	-	-	-	-	-	-
a8) Fondo de Aportaciones para el Fortalecimiento de las Entidades Federativas	-	-	-	-	-	-
B. Convenios (B=b1+b2+b3+b4)	-	-	-	-	-	-
b1) Convenios de Protección Social en Salud	-	-	-	-	-	-
b2) Convenios de Descentralización	-	-	-	-	-	-
b3) Convenios de Reasignación	-	-	-	-	-	-
b4) Otros Convenios y Subsidios	-	-	-	-	-	-
C. Fondos Distintos de Aportaciones (C=c1+c2)	-	-	-	-	-	-

Sistema Estatal de Evaluación
Estado Analítico de Ingresos Detallado – LDF
PROSONORA

ETCA-II-02

Del 01 de Enero al 30 de Septiembre de 2018
(PESOS)

TRIMESTRE: Tercero 2018

Concepto (c)	Ingreso					Diferencia (e)
	Estimado (d)	Ampliaciones/ (Reducciones)	Modificado	Devengado	Recaudado	
c1) Fondo para Entidades Federativas y Municipios Productores de Hidrocarburos	-	-	-	-	-	-
c2) Fondo Minero	-	-	-	-	-	-
D. Transferencias, Subsidios y Subvenciones, y Pensiones y Jubilaciones	-	-	-	-	-	-
E. Otras Transferencias Federales Etiquetadas	-	-	-	-	-	-
II. Total de Transferencias Federales Etiquetadas (II = A + B + C + D + E)	-	-	-	-	-	-
III. Ingresos Derivados de Financiamientos (III = A)	-	-	-	-	-	-
A. Ingresos Derivados de Financiamientos	-	-	-	-	-	-
IV. Total de Ingresos (IV = I + II + III)	98,291,565.55	14,353,341.34	112,644,906.89	32,829,609.00	32,829,609.00	65,461,956.55
Datos Informativos						
1. Ingresos Derivados de Financiamientos con Fuente de Pago de Ingresos de Libre Disposición	-	-	-	-	-	-
2. Ingresos Derivados de Financiamientos con Fuente de Pago de Transferencias Federales Etiquetadas	-	-	-	-	-	-
3. Ingresos Derivados de Financiamientos (3 = 1 + 2)	-	-	-	-	-	-

Elaboró

América Encinas Terán
Coord RH y Materiales

Revisó

Francisco Villaescusa Nava
Director Administrativo

Autorizó

Enrique Ruiz Sánchez
Director General

Sistema Estatal de Evaluación
Conciliación entre los Ingresos Presupuestarios y Contables

ETCA-II-03

PROSONORA

Al 30 de Septiembre del 2018

(PESOS)

TRIMESTRE: Tercero 2018

1. Ingresos Presupuestarios		32,829,609.00
(MAS)		
2. Ingresos contables no presupuestarios		0.00
Incremento por variación de inventarios		
Disminución del exceso de estimaciones por pérdida o deterioro u obsolescencia		
Disminución del exceso de provisiones		
Otros Ingresos y beneficios varios		
Otros Ingresos contables no presupuestarios	-	
(MENOS)		
3. Ingresos presupuestarios no contables		0.00
Productos de capital		
Aprovechamientos de capital		
Ingresos derivados de financiamientos		
Otros Ingresos presupuestarios no contables		
4. Ingresos Contables (4= 1 + 2 - 3)		32,829,609.00

Elaboró

América Encinas Terán
 Coord RH y Materiales

Revisó

Francisco Villaescusa Nava
 Director Administrativo

Autorizó

Enrique Ruiz Sánchez
 Director General

Sistema Estatal de Evaluación
Estado Analítico del Ejercicio Presupuesto de Egresos
Clasificación por Objeto del Gasto (Capítulo y Concepto)
PROSONORA

ETCA-II-04

Del 01 de Enero al 30 de Septiembre de 2018

TRIMESTRE: Tercero 2018

(PESOS)

Ejercicio del Presupuesto por Capítulo del Gasto	Egresos Aprobado Anual (1)	Ampliaciones/ (Reducciones) (2)	Egresos Modificado Anual (3=1+2)	Egresos Devengado Anual (4)	Egresos Pagado Anual (5)	Subejercicio (6 = 3 - 4)
Servicios Personales	11,811,048.55	41,454.39	11,852,502.94	8,960,011.85	8,960,011.85	2,892,491.09
Remuneraciones al Personal de Carácter Permanente	7,123,445.11	0.00	7,123,445.11	5,364,554.29	5,364,554.29	1,758,890.82
Remuneraciones al Personal de Carácter Transitorio			0.00			0.00
Remuneraciones Adicionales y Especiales	2,051,386.67	-124,740.00	1,926,656.67	1,439,922.84	1,439,922.84	486,733.83
Seguridad Social	2,636,206.77	41,454.39	2,677,661.16	2,030,794.72	2,030,794.72	646,866.44
Otras Prestaciones Sociales y Económicas	0.00	124,740.00	124,740.00	124,740.00	124,740.00	0.00
Previsiones			0.00			0.00
Pago de Estímulos a Servidores Públicos			0.00			0.00
Materiales y Suministros	1,600,000.00	6,613.12	1,606,613.12	613,414.20	613,414.20	993,198.92
Materiales de Administración, Emisión de Documentos y Artículos Oficiales	530,000.00	2,663.32	532,663.32	273,405.78	273,405.78	259,257.54
Alimentos y Utensilios	80,000.00	0.00	80,000.00	58,728.20	58,728.20	21,271.80
Materias Primas y Materiales de Producción y Comercialización			0.00			0.00
Materiales y Artículos de Construcción y de Reparación	50,000.00	0.00	50,000.00	1,220.00	1,220.00	48,780.00
Productos Químicos, Farmacéuticos y de Laboratorio	1,000.00	0.00	1,000.00	0.00	0.00	1,000.00
Combustibles, Lubricantes y Aditivos	360,000.00	0.00	360,000.00	186,767.91	186,767.91	173,232.09
Vestuario, Blancos, Prendas de Protección y Artículos Deportivos	15,000.00	3,949.80	18,949.80	7,204.91	7,204.91	11,744.89
Materiales y Suministros Para Seguridad			0.00			0.00
Herramientas, Refacciones y Accesorios Menores	564,000.00	0.00	564,000.00	86,087.40	86,087.40	477,912.60
Servicios Generales	23,202,072.00	2,850,281.21	26,052,353.21	11,188,459.74	11,188,459.74	14,863,893.47
Servicios Básicos	1,288,000.00	0.00	1,288,000.00	564,923.34	564,923.34	723,076.66
Servicios de Arrendamiento	2,524,160.00	0.00	2,524,160.00	969,183.61	969,183.61	1,554,976.39
Servicios Profesionales, Científicos, Técnicos y Otros Servicios	9,696,520.00	542,000.00	10,238,520.00	3,554,932.98	3,554,932.98	6,683,587.02
Servicios Financieros, Bancarios y Comerciales	311,552.00	13,496.00	325,048.00	93,068.98	93,068.98	231,979.02
Servicios de Instalación, Reparación, Mantenimiento y Conservación	1,037,840.00	1,591,481.21	2,629,321.21	1,116,164.80	1,116,164.80	1,513,156.41
Servicios de Comunicación Social y Publicidad.	2,200,000.00	511,800.00	2,711,800.00	1,690,888.01	1,690,888.01	1,020,911.99
Servicios de Traslado y Viáticos	1,744,000.00	0.00	1,744,000.00	817,255.01	817,255.01	926,744.99
Servicios Oficiales	3,400,000.00	190,000.00	3,590,000.00	2,360,539.01	2,360,539.01	1,209,460.99
Otros Servicios Generales	1,000,000.00	1,504.00	1,001,504.00	1,504.00	1,504.00	1,000,000.00
Transferencias, Asignaciones, Subsidios y Otras Ayudas	60,000,000.00	3,317,000.00	63,317,000.00	15,770,610.00	15,770,610.00	47,546,390.00
Transferencias Internas y Asignaciones al Sector Público			0.00			0.00
Transferencias al Resto del Sector Público			0.00			0.00
Subsidios y Subvenciones	60,000,000.00	3,317,000.00	63,317,000.00	15,770,610.00	15,770,610.00	47,546,390.00
Ayudas Sociales			0.00			0.00
Pensiones y Jubilaciones			0.00			0.00
Transferencias a Fideicomisos, Mandatos y Otros Análogos			0.00			0.00
Transferencias a la Seguridad Social			0.00			0.00
Donativos			0.00			0.00
Transferencias al Exterior			0.00			0.00
Bienes Muebles, Inmuebles e Intangibles	1,678,445.00	0.00	1,678,445.00	53,000.00	53,000.00	1,625,445.00
Mobiliario y Equipo de Administración	82,000.00	0.00	82,000.00	0.00	0.00	82,000.00
Mobiliario y Equipo Educativo y Recreativo			0.00			0.00
Equipo e Instrumental Médico y de Laboratorio			0.00			0.00
Vehículos y Equipo de Transporte	1,150,000.00	0.00	1,150,000.00			1,150,000.00
Equipo de Defensa y Seguridad			0.00			0.00
Maquinaria, Otros Equipos y Herramientas	393,445.00	0.00	393,445.00	0.00	0.00	393,445.00
Activos Biológicos			0.00			0.00
Bienes Inmuebles			0.00			0.00
Activos Intangibles	53,000.00	0.00	53,000.00	53,000.00	53,000.00	0.00
Inversión Pública	0.00	8,139,363.88	8,139,363.88	2,441,809.41	2,441,809.41	5,697,554.47
Obra Pública en Bienes de Dominio Público			0.00			0.00
Obra Pública en Bienes Propios	0.00	8,139,363.88	8,139,363.88	2,441,809.41	2,441,809.41	5,697,554.47
Proyectos Productivos y Acciones de Fomento			0.00			0.00
Inversiones Financieras y Otras Provisiones	0.00	0.00	0.00	0.00	0.00	0.00
Inversiones Para el Fomento de Actividades Productivas.			0.00			0.00
Acciones y Participaciones de Capital			0.00			0.00

Sistema Estatal de Evaluación
 Estado Analítico del Ejercicio Presupuesto de Egresos
 Clasificación por Objeto del Gasto (Capítulo y Concepto)
 PROSONORA

ETCA-II-04

Del 01 de Enero al 30 de Septiembre de 2018
 (PESOS)

TRIMESTRE: Tercero 2018

Ejercicio del Presupuesto por Capítulo del Gasto	Egresos Aprobado Anual (1)	Ampliaciones/ (Reducciones) (2)	Egresos Modificado Anual (3=1+2)	Egresos Devengado Anual (4)	Egresos Pagado Anual (5)	Subejercicio (6 = 3 - 4)
Compra de Títulos y Valores			0.00			0.00
Concesión de Préstamos			0.00			0.00
Inversiones en Fideicomisos, Mandatos y Otros Análogos			0.00			0.00
Otras Inversiones Financieras			0.00			0.00
Provisiones para Contingencias y Otras Erogaciones Especiales			0.00			0.00
Participaciones y Aportaciones	0.00	0.00	0.00	0.00	0.00	0.00
Participaciones			0.00			0.00
Aportaciones			0.00			0.00
Convenios			0.00			0.00
Deuda Pública	0.00	0.00	0.00	0.00	0.00	0.00
Amortización de la Deuda Pública			0.00			0.00
Intereses de la Deuda Pública			0.00			0.00
Comisiones de la Deuda Pública			0.00			0.00
Gastos de la Deuda Pública			0.00			0.00
Costo por Coberturas			0.00			0.00
Apoyos Financieros			0.00			0.00
Adeudos de Ejercicios Fiscales Anteriores (Adefas)	0.00	0.00	0.00	0.00	0.00	0.00
Total del Gasto	98,291,565.55	14,354,712.60	112,646,278.15	39,027,305.20	39,027,305.20	73,618,972.95

Elaboró:

América Endinés Terán
 Coord. RH y Materiales

Elaboró:

Francisco Villacueva Nava
 Director Administrativo

Autorizó:

Enrique Ruiz Sánchez
 Director General

**Sistema Estatal de Evaluación
PROSONORA**

ETCA-II-05

Estado Analítico del Ejercicio del Presupuesto de Egresos Detallado - LDF

Clasificación por Objeto del Gasto (Capítulo y Concepto)

Del 01 de Enero al 30 de Septiembre de 2018

(PESOS)

TRIMESTRE: Tercero 2018

Concepto (c)	Egresos					Subejercicio (e)
	Aprobado (d)	Ampliaciones/ (Reducciones)	Modificado	Devengado	Pagado	
I. Gasto No Etiquetado (I=A+B+C+D+E+F+G+H+I)	98,291,565.55	14,354,712.60	112,646,278.15	39,027,305.20	39,027,305.20	73,618,972.95
A. Servicios Personales (A=a1+a2+a3+a4+a5+a6+a7)	11,811,048.55	41,454.39	11,852,502.94	8,960,011.85	8,960,011.85	2,892,491.09
a1) Remuneraciones al Personal de Carácter Permanente	7,123,445.11	-	7,123,445.11	5,364,554.29	5,364,554.29	1,758,890.82
a2) Remuneraciones al Personal de Carácter Transitorio	-	-	-	-	-	-
a3) Remuneraciones Adicionales y Especiales	2,051,396.67	124,740.00	1,926,656.67	1,439,922.84	1,439,922.84	486,733.83
a4) Seguridad Social	2,636,206.77	41,454.39	2,677,661.16	2,030,794.72	2,030,794.72	646,866.44
a5) Otras Prestaciones Sociales y Económicas	-	124,740.00	124,740.00	124,740.00	124,740.00	-
a6) Previsiones	-	-	-	-	-	-
a7) Pago de Estímulos a Servidores Públicos	-	-	-	-	-	-
B. Materiales y Suministros (B=b1+b2+b3+b4+b5+b6+b7+b8+b9)	1,600,000.00	6,613.12	1,606,613.12	613,414.20	613,414.20	993,198.92
b1) Materiales de Administración, Emisión de Documentos y Artículos Oficiales	530,000.00	2,663.32	532,663.32	273,405.78	273,405.78	259,257.54
b2) Alimentos y Utensilios	80,000.00	-	80,000.00	58,728.20	58,728.20	21,271.80
b3) Materias Primas y Materiales de Producción y Comercialización	-	-	-	-	-	-
b4) Materiales y Artículos de Construcción y de Reparación	50,000.00	-	50,000.00	1,220.00	1,220.00	48,780.00
b5) Productos Químicos, Farmacéuticos y de Laboratorio	1,000.00	-	1,000.00	-	-	1,000.00
b6) Combustibles, Lubricantes y Aditivos	360,000.00	-	360,000.00	186,767.91	186,767.91	173,232.09
b7) Vestuario, Blancos, Prendas de Protección y Artículos Deportivos	15,000.00	3,949.80	18,949.80	7,204.91	7,204.91	11,744.89
b8) Materiales y Suministros Para Seguridad	-	-	-	-	-	-
b9) Herramientas, Refacciones y Accesorios Menores	564,000.00	-	564,000.00	86,087.40	86,087.40	477,912.60
C. Servicios Generales (C=c1+c2+c3+c4+c5+c6+c7+c8+c9)	23,202,072.00	2,850,281.21	26,052,353.21	11,188,459.74	11,188,459.74	14,863,893.47
c1) Servicios Básicos	1,288,000.00	-	1,288,000.00	564,923.34	564,923.34	723,076.66
c2) Servicios de Arrendamiento	2,524,160.00	-	2,524,160.00	969,183.61	969,183.61	1,554,976.39
c3) Servicios Profesionales, Científicos, Técnicos y Otros Servicios	9,696,520.00	542,000.00	10,238,520.00	3,554,932.98	3,554,932.98	6,683,587.02
c4) Servicios Financieros, Bancarios y Comerciales	311,552.00	13,496.00	325,048.00	93,068.98	93,068.98	231,979.02
c5) Servicios de Instalación, Reparación, Mantenimiento y Conservación	1,037,840.00	1,591,481.21	2,629,321.21	1,116,164.80	1,116,164.80	1,513,156.41
c6) Servicios de Comunicación Social y Publicidad	2,200,000.00	511,800.00	2,711,800.00	1,690,888.01	1,690,888.01	1,020,911.99
c7) Servicios de Traslado y Viáticos	1,744,000.00	-	1,744,000.00	817,255.01	817,255.01	926,744.99
c8) Servicios Oficiales	3,400,000.00	190,000.00	3,590,000.00	2,380,539.01	2,380,539.01	1,209,460.99
c9) Otros Servicios Generales	1,000,000.00	1,504.00	1,001,504.00	1,504.00	1,504.00	1,000,000.00
D. Transferencias, Asignaciones, Subsidios y Otras Ayudas (D=d1+d2+d3+d4+d5+d6+d7+d8+d9)	60,000,000.00	3,317,000.00	63,317,000.00	15,770,610.00	15,770,610.00	47,546,390.00
d1) Transferencias Internas y Asignaciones al Sector Público	-	-	-	-	-	-
d2) Transferencias al Resto del Sector Público	-	-	-	-	-	-
d3) Subsidios y Subvenciones	60,000,000.00	3,317,000.00	63,317,000.00	15,770,610.00	15,770,610.00	47,546,390.00

**Sistema Estatal de Evaluación
PROSONORA**

ETCA-II-05

Estado Analítico del Ejercicio del Presupuesto de Egresos Detallado - LDF

Clasificación por Objeto del Gasto (Capítulo y Concepto)

Del 01 de Enero al 30 de Septiembre de 2018

(PESOS)

TRIMESTRE: Tercero 2018

Concepto (c)	Egresos					Subejercicio (e)
	Aprobado (d)	Ampliaciones/ (Reducciones)	Modificado	Devengado	Pagado	
d4) Ayudas Sociales			-			-
d5) Pensiones y Jubilaciones			-			-
d6) Transferencias a Fideicomisos, Mandatos y Otros Análogos			-			-
d7) Transferencias a la Seguridad Social			-			-
d8) Donativos			-			-
d9) Transferencias al Exterior			-			-
E. Bienes Muebles, Inmuebles e Intangibles (E=e1+e2+e3+e4+e5+e6+e7+e8+e9)	1,678,445.00	-	1,678,445.00	53,000.00	53,000.00	1,625,445.00
e1) Mobiliario y Equipo de Administración	82,000.00	-	82,000.00	-	-	82,000.00
e2) Mobiliario y Equipo Educativo y Recreativo			-			-
e3) Equipo e Instrumental Médico y de Laboratorio			-			-
e4) Vehículos y Equipo de Transporte	1,150,000.00	-	1,150,000.00	-	-	1,150,000.00
e5) Equipo de Defensa y Seguridad			-			-
e6) Maquinaria, Otros Equipos y Herramientas	393,445.00	-	393,445.00	-	-	393,445.00
e7) Activos Biológicos			-			-
e8) Bienes Inmuebles			-			-
e9) Activos Intangibles	53,000.00	-	53,000.00	53,000.00	53,000.00	-
F. Inversión Pública (F=f1+f2+f3)	-	8,139,363.88	8,139,363.88	2,441,809.41	2,441,809.41	5,697,554.47
f1) Obra Pública en Bienes de Dominio Público			-			-
f2) Obra Pública en Bienes Propios	-	8,139,363.88	8,139,363.88	2,441,809.41	2,441,809.41	5,697,554.47
f3) Proyectos Productivos y Acciones de Fomento			-			-
G. Inversiones Financieras y Otras Provisiones (G=g1+g2+g3+g4+g5+g6+g7)	-	-	-	-	-	-
g1) Inversiones Para el Fomento de Actividades Productivas			-			-
g2) Acciones y Participaciones de Capital			-			-
g3) Compra de Títulos y Valores			-			-
g4) Concesión de Préstamos			-			-
g5) Inversiones en Fideicomisos, Mandatos y Otros Análogos			-			-
Fideicomiso de Desastres Naturales (Informativo)			-			-
g6) Otras Inversiones Financieras			-			-
g7) Provisiones para Contingencias y Otras Erogaciones Especiales			-			-
H. Participaciones y Aportaciones (H=h1+h2+h3)	-	-	-	-	-	-
h1) Participaciones			-			-
h2) Aportaciones			-			-
h3) Convenios			-			-

**Sistema Estatal de Evaluación
PROSONORA**

ETCA-II-05

Estado Analítico del Ejercicio del Presupuesto de Egresos Detallado - LDF

Clasificación por Objeto del Gasto (Capítulo y Concepto)

Del 01 de Enero al 30 de Septiembre de 2018

(PESOS)

TRIMESTRE: Tercero 2018

Concepto (c)	Egresos					Subejercicio (e)
	Aprobado (d)	Ampliaciones/ (Reducciones)	Modificado	Devengado	Pagado	
c6) Servicios de Comunicación Social y Publicidad			-			-
c7) Servicios de Traslado y Viáticos			-			-
c8) Servicios Oficiales			-			-
c9) Otros Servicios Generales			-			-
D. Transferencias, Asignaciones, Subsidios y Otras Ayudas (D=d1+d2+d3+d4+d5+d6+d7+d8+d9)	-	-	-	-	-	-
d1) Transferencias Internas y Asignaciones al Sector Público			-			-
d2) Transferencias al Resto del Sector Público			-			-
d3) Subsidios y Subvenciones	-	-	-	-	-	-
d4) Ayudas Sociales			-			-
d5) Pensiones y Jubilaciones			-			-
d6) Transferencias a Fideicomisos, Mandatos y Otros Análogos			-			-
d7) Transferencias a la Seguridad Social			-			-
d8) Donativos			-			-
d9) Transferencias al Exterior			-			-
E. Bienes Muebles, Inmuebles e Intangibles (E=e1+e2+e3+e4+e5+e6+e7+e8+e9)	-	-	-	-	-	-
e1) Mobiliario y Equipo de Administración	-		-			-
e2) Mobiliario y Equipo Educativo y Recreativo			-			-
e3) Equipo e Instrumental Médico y de Laboratorio			-			-
e4) Vehículos y Equipo de Transporte			-			-
e5) Equipo de Defensa y Seguridad			-			-
e6) Maquinaria, Otros Equipos y Herramientas			-			-
e7) Activos Biológicos			-			-
e8) Bienes Inmuebles			-			-
e9) Activos Intangibles			-			-
F. Inversión Pública (F=f1+f2+f3)	-	-	-	-	-	-
f1) Obra Pública en Bienes de Dominio Público			-			-
f2) Obra Pública en Bienes Propios			-			-
f3) Proyectos Productivos y Acciones de Fomento			-			-
G. Inversiones Financieras y Otras Provisiones (G=g1+g2+g3+g4+g5+g6+g7)	-	-	-	-	-	-
g1) Inversiones Para el Fomento de Actividades Productivas			-			-
g2) Acciones y Participaciones de Capital			-			-
g3) Compra de Títulos y Valores			-			-
g4) Concesión de Préstamos			-			-

**Sistema Estatal de Evaluación
PROSONORA**

ETCA-II-05

Estado Analítico del Ejercicio del Presupuesto de Egresos Detallado - LDF

Clasificación por Objeto del Gasto (Capítulo y Concepto)

Del 01 de Enero al 30 de Septiembre de 2018

(PESOS)

TRIMESTRE: Tercero 2018

Concepto (c)	Egresos					Subejercicio (e)
	Aprobado (d)	Ampliaciones/ (Reducciones)	Modificado	Devengado	Pagado	
g5) Inversiones en Fideicomisos, Mandatos y Otros Análogos			-			-
Fideicomiso de Desastres Naturales (Informativo)			-			-
g6) Otras Inversiones Financieras			-			-
g7) Provisiones para Contingencias y Otras Erogaciones Especiales			-			-
H. Participaciones y Aportaciones (H=h1+h2+h3)	-	-	-	-	-	-
h1) Participaciones			-			-
h2) Aportaciones			-			-
h3) Convenios			-			-
I. Deuda Pública (I=i1+i2+i3+i4+i5+i6+i7)	-	-	-	-	-	-
i1) Amortización de la Deuda Pública			-			-
i2) Intereses de la Deuda Pública			-			-
i3) Comisiones de la Deuda Pública			-			-
i4) Gastos de la Deuda Pública			-			-
i5) Costo por Coberturas			-			-
i6) Apoyos Financieros			-			-
i7) Adeudos de Ejercicios Fiscales Anteriores (ADEFAS)			-			-
III. Total de Egresos (III = I + II)	98,291,565.55	14,354,712.60	112,646,278.15	39,027,305.20	39,027,305.20	73,618,972.95

Elaboró

América Encinas Terán
Coord RH y Materiales

Revisó

Francisco Villaescusa Nava
Director Administrativo

Autorizó

Enrique Ruiz Sánchez
Director General

Sistema Estatal de Evaluación
Estado Analítico del Ejercicio Presupuesto de Egresos
Clasificación Económica (por Tipo de Gasto)
PROSONORA


ETCA-II-06

Del 01 de Enero al 30 de Septiembre de 2018
(PESOS)

TRIMESTRE: Tercero 2018


Concepto	Egresos Aprobado Anual (1)	Ampliaciones/ (Reducciones) (2)	Egresos Modificado Anual (3=1+2)	Egresos Devengado Acumulado (4)	Egresos Pagado Acumulado (5)	Subejercicio (6 = 3 - 4)
Gasto Corriente	96,613,121	6,215,349	102,828,469	36,532,496	36,532,496	66,295,973
Gasto de Capital	1,678,445	8,139,364	9,817,809	2,494,809	2,494,809	7,322,999
Amortización del la Deuda y Disminución de Pasivos			0			0
Pensiones y Jubilaciones			0			0
Participaciones			0			0
Total del Gasto	98,291,566	14,354,713	112,646,278	39,027,305	39,027,305	73,618,973

Elaboró:



América Encinas Terán
Coord. RH y Materiales

Autorizó:



Francisco Villaescusa Nava
Director Administrativo

Autorizó:



Enrique Ruiz Sánchez
Director General

Sistema Estatal de Evaluación
 Estado Analítico del Ejercicio Presupuesto de Egresos
 Clasificación Administrativa (Por Unidad Administrativa)

ETCA-II-07

PROSONORA

Del 01 de Enero al 30 de Septiembre de 2018

(PESOS)

TRIMESTRE: Tercero 2018

Clasificación Administrativa (Por Unidad Administrativa)	Egresos Aprobado Anual (1)	Ampliaciones/ (Reducciones) (2)	Egresos Modificado Anual (3=1+2)	Egresos Devengado Acumulado (4)	Egresos Pagado Acumulado (5)	Subejercicio (6 = 3 - 4)
Promoción de Inversión	78,115,040	1,303,216	79,418,256	23,460,374	23,460,374	55,957,883
Atención Inversionistas	6,721,469	-499,830	6,221,638	3,495,330	3,495,330	2,726,308
Operativa	3,332,448	231,042	3,563,490	2,183,783	2,183,783	1,379,707
Administrativo	3,734,105	-114,809	3,619,296	2,194,770	2,194,770	1,424,526
Juridico	1,515,642	29,816	1,545,458	1,092,075	1,092,075	453,383
Parques Industriales	4,872,861	13,405,278	18,278,139	6,600,973	6,600,973	11,677,167
Total del Gasto	98,291,566	14,354,713	112,646,278	39,027,305	39,027,305	73,618,973

Elaboró:

América Encinas Terán
 Coord. RH y Materiales

Revisó:

Francisco Villaseca Nava
 Director Administrativo

Autorizó:

Enrique Ruiz Sánchez
 Director General

**Sistema Estatal de Evaluación
PROSONORA**

ETCA-II-08

Estado Analítico del Ejercicio del Presupuesto de Egresos Detallado - LDF

Clasificación Administrativa

Del 01 de Enero al 30 de Septiembre de 2018

(PESOS)

TRIMESTRE: Tercero 2018


Concepto (c)	Egresos					Subejercicio (e)
	Aprobado (d)	Ampliaciones/ (Reducciones)	Modificado	Devengado	Pagado	
I. Gasto No Etiquetado (I=A+B+C+D+E+F+G+H)	98,291,565.55	14,354,712.60	112,646,278.15	39,027,305.20	39,027,305.20	73,618,972.95
PROMOCIÓN DE INVERSIÓN	78,115,040.18	1,303,216.01	79,418,256.19	23,460,373.54	23,460,373.54	55,957,882.65
ATENCIÓN INVERSIONISTAS OPERATIVA	6,721,468.71	499,830.42	6,221,638.29	3,495,330.16	3,495,330.16	2,726,308.13
ADMINISTRATIVO	3,332,447.88	231,042.20	3,563,490.08	2,183,783.48	2,183,783.48	1,379,706.60
JURÍDICO	3,734,105.43	114,808.94	3,619,296.49	2,194,770.11	2,194,770.11	1,424,526.38
PARQUES INDUSTRIALES	1,515,642.20	29,815.58	1,545,457.78	1,092,075.22	1,092,075.22	453,382.56
	4,872,861.15	13,405,278.17	18,278,139.32	6,600,972.69	6,600,972.69	11,677,166.63
II. Gasto Etiquetado (II=A+B+C+D+E+F+G+H)	-	-	-	-	-	-
III. Total de Egresos (III = I + II)	98,291,565.55	14,354,712.60	112,646,278.15	39,027,305.20	39,027,305.20	73,618,972.95

Elaboró:




América Encinas Terán
Coord. RH y Materiales

Revisó:



Francisco Villaescusa Nava
Director Administrativo

Autorizó:



Enrique Ruiz Sánchez
Director General

Sistema Estatal de Evaluación
Estado Analítico del Ejercicio Presupuesto de Egresos
Clasificación Administrativa (Por Poderes)
PROSONORA

ETCA-II-09

Del 01 de Enero al 30 de Septiembre de 2018
(PESOS)

TRIMESTRE: Tercero 2018

Clasificación Administrativa (Por Poderes)	Egresos Aprobado Anual (1)	Ampliaciones/ (Reducciones) (2)	Egresos Modificado Anual (3=1+2)	Egresos Devengado Acumulado (4)	Egresos Pagado Acumulado (5)	Subejercicio (6 = 3 - 4)
Poder Ejecutivo	98,291,566	14,354,713	112,646,278	39,027,305	39,027,305	73,618,973
Poder Legislativo			0			0
Poder Judicial			0			0
Órganos Autónomos			0			0
Total del Gasto	98,291,566	14,354,713	112,646,278	39,027,305	39,027,305	73,618,973

Elaboró:




América Encinas Terán
Coord. RH y Materiales

Elaboró:



Francisco Villaescusa Nava
Director Administrativo

Autorizó:



Enrique Ruiz Sánchez
Director General

Sistema Estatal de Evaluación
 Estado Analítico del Ejercicio Presupuesto de Egresos
 Clasificación Administrativa (Por Tipo de Organismos o Entidad Paraestatal)

ETCA-II-10

PROSONORA

Del 01 de Enero al 30 de Septiembre de 2018

(PESOS)

TRIMESTRE: Tercero 2018

Concepto	Egresos Aprobado Anual (1)	Ampliaciones/ (Reducciones) (2)	Egresos Modificado Anual (3=1+2)	Egresos Devengado Acumulado (4)	Egresos Pagado Acumulado (5)	Subejercicio (6 = 3 - 4)
Entidades Paraestatales y Fideicomisos No Empresariales y No Financieros	98,291,566	14,354,713	112,646,278	39,027,305	39,027,305	73,618,973
Instituciones Públicas de la Seguridad Social			0			0
Entidades Paraestatales Empresariales No Financieras con Participación Estatal Mayoritaria			0			0
Fideicomisos Empresariales No Financieros con Participación Estatal Mayoritaria			0			0
Entidades Paraestatales Empresariales Financieras Monetarias con Participación Estatal Mayoritaria			0			0
Entidades Paraestatales Empresariales Financieras No Monetarias con Participación Estatal Mayoritaria			0			0
Fideicomisos Financieros Públicos con Participación Estatal Mayoritaria			0			0
Total del Gasto	98,291,566	14,354,713	112,646,278	39,027,305	39,027,305	73,618,973

Elaboró:




América Encinas Terán
 Coord RH y Materiales

Revisó:



Francisco Villaescusa Nava
 Director Administrativo

Autorizó:



Enrique Ruiz Sánchez
 Director General

Sistema Estatal de Evaluación
Estado Analítico del Ejercicio Presupuesto de Egresos
Clasificación Funcional (Finalidad y Función)

ETCA-II-11

PROSONORA

Del 01 de Enero al 30 de Septiembre de 2018

TRIMESTRE: Tercero 2018

(PESOS)

Concepto	Egresos Aprobado Anual (1)	Ampliaciones/ (Reducciones) (2)	Egresos Modificado Anual (3=1+2)	Egresos Devengado Acumulado (4)	Egresos Pagado Acumulado (5)	Subejercicio (6 = 3 - 4)
Gobierno	0	0	0	0	0	0
Legislación			0			0
Justicia			0			0
Coordinación de la Política de Gobierno			0			0
Relaciones Exteriores			0			0
Asuntos Financieros y Hacendarios			0			0
Seguridad Nacional			0			0
Asuntos de Orden Público y Seguridad Interior			0			0
Otros Servicios Generales			0			0
Desarrollo Social	0	0	0	0	0	0
Protección Ambiental			0			0
Viviendas y Servicios a la Comunidad			0			0
Salud			0			0
Recreación, Cultura y Otras Manifestaciones Sociales			0			0
Educación			0			0
Protección Social			0			0
Otros Asuntos Sociales			0			0
Desarrollo Económico	98,291,566	14,354,713	112,646,278	39,027,305	39,027,305	73,618,973
Asuntos Económicos, Comerciales y Laborales en General	98,291,566	14,354,713	112,646,278	39,027,305	39,027,305	73,618,973
Agropecuaria, Silvicultura, Pesca y Caza			0			0
Combustibles y Energía			0			0
Minería, Manufacturas y Construcción			0			0
Transporte			0			0
Comunicaciones			0			0
Turismo			0			0
Ciencia, Tecnología e Innovación			0			0
Otras Industrias y Otros Asuntos Económicos			0			0
Otras No Clasificadas en funciones anteriores	0	0	0	0	0	0
Transacciones de la Deuda Pública / Costo financiero de la Deuda	0	0	0	0	0	0
Transferencias, Participaciones y Aportaciones entre Diferentes Niveles y Órdenes de gobierno			0			0
Saneamiento del Sistema Financiero			0			0
Adeudos de ejercicios Fiscales Anteriores			0			0
Total del Gasto	98,291,566	14,354,713	112,646,278	39,027,305	39,027,305	73,618,973

Elaboró

América Encinas Terán
Coord RH y Materiales

Revisó

Francisco Maescusa Nava
Director Administrativo

Autorizó

Enrique Ruiz Sánchez
Director General

**Sistema Estatal de Evaluación
PROSONORA**

ETCA-II-12

Estado Analítico del Ejercicio del Presupuesto de Egresos Detallado - LDF

Clasificación Funcional (Finalidad y Función)

Del 01 de Enero al 30 de Septiembre de 2018

(PESOS)

TRIMESTRE: Tercero 2018

Concepto (c)	Egresos					Subejercicio (e)
	Aprobado (d)	Ampliaciones/ (Reducciones)	Modificado	Devengado	Pagado	
c1) Asuntos Económicos, Comerciales y Laborales en General			-			-
c2) Agropecuaria, Silvicultura, Pesca y Caza			-			-
c3) Combustibles y Energía			-			-
c4) Minería, Manufacturas y Construcción			-			-
c5) Transporte			-			-
c6) Comunicaciones			-			-
c7) Turismo			-			-
c8) Ciencia, Tecnología e Innovación			-			-
c9) Otras Industrias y Otros Asuntos Económicos			-			-
D. Otras No Clasificadas en Funciones Anteriores (D=d1+d2+d3+d4)	-	-	-	-	-	-
d1) Transacciones de la Deuda Publica / Costo Financiero de la Deuda	-		-			-
d2) Transferencias, Participaciones y Aportaciones Entre Diferentes Niveles y Ordenes de Gov	-		-			-
d3) Saneamiento del Sistema Financiero	-		-			-
d4) Adeudos de Ejercicios Fiscales Anteriores	-		-			-
III. Total de Egresos (III = I + II)	98,291,565.55	14,354,712.60	112,646,278.15	39,027,305.20	39,027,305.20	73,618,972.95

Elaboró

América Encinas Terán
Coord RH y Materiales

Revisó

Francisco Villaescusa Nava
Director Administrativo

Autorizó

Enrique Ruiz Sánchez
Director General

Sistema Estatal de Evaluación
Estado Analítico del Ejercicio Presupuesto de Egresos
Por Partida del Gasto
PROSONORA

ETCA-II-13

Del 01 de Enero al 30 de Septiembre de 2018

(PESOS)

TRIMESTRE: Tercero 2018

Ejercicio del Presupuesto por Partida / Descripción		Egresos Aprobado Anual (1)	Ampliaciones/ (Reducciones) (2)	Egresos Modificado Anual (3=1+2)	Egresos Devengado Anual (4)	Egresos Pagado Anual (5)	Subejercicio (6 = 3 - 4)	% Avance Anual (7= 4/3)
1000	SERVICIOS PERSONALES	11,811,048.55	41,454.39	11,852,502.94	8,960,011.85	8,960,011.85	2,892,491.09	75.60%
1100	REMUNERACIONES AL PERSONAL DE CARACTER PERMANENTE	7,123,445.11	-	7,123,445.11	5,364,554.29	5,364,554.29	1,758,890.82	75.31%
113	SUELDO BASE AL PERSONAL PERSONAL	7,123,445.11	-	7,123,445.11	5,364,554.29	5,364,554.29	1,758,890.82	75.31%
11301	Sueldos	2,572,598.35	-	2,572,598.35	1,607,342.47	1,607,342.47	965,255.88	62.48%
11303	Remuneraciones Diversas	1,144,931.57	-	1,144,931.57	970,332.49	970,332.49	174,599.08	84.75%
11306	Riesgo Laboral	2,448,654.81	-	2,448,654.81	2,174,548.99	2,174,548.99	274,105.82	88.81%
11307	Ayuda Para Habitación	571,614.85	-	571,614.85	365,098.75	365,098.75	206,516.10	63.87%
11310	Ayuda Energía Eléctrica	385,645.53	-	385,645.53	247,231.59	247,231.59	138,413.94	64.11%
1300	REMUNERACIONES ADICIONALES Y ESPECIALES	2,051,396.67	124,740.00	1,926,656.67	1,439,922.84	1,439,922.84	486,733.83	74.74%
131	PRIMAS Y ACREDITACIONES POR AÑOS DE SERVICIOS EFEC	89,594.59	-	89,594.59	58,416.85	58,416.85	31,177.74	65.20%
13101	Primas y Acred por Años de Servicio Eftvo Prestado	89,594.59	-	89,594.59	58,416.85	58,416.85	31,177.74	65.20%
132	PRIMAS DE VACACIONES, DOMINICAL Y GRATIFICACIONES D	860,322.66	124,740.00	735,582.66	340,518.35	340,518.35	-	46.29%
13201	Prima Vacacional	431,483.44	-	431,483.44	323,193.35	323,193.35	108,290.09	74.90%
13202	Gratificaciones por Fin de Año	142,065.00	124,740.00	17,325.00	17,325.00	17,325.00	-	100.00%
13203	Compensacion por Ajuste de Calendario	143,387.11	-	143,387.11	-	-	143,387.11	0.00%
13204	Compensacion por Bono Navideño	143,387.11	-	143,387.11	-	-	143,387.11	0.00%
134	COMPENSACIONES	1,101,479.42	-	1,101,479.42	1,040,987.64	1,040,987.64	60,491.78	94.51%
13403	Estimulos al Personal de Confianza	1,101,479.42	-	1,101,479.42	1,040,987.64	1,040,987.64	60,491.78	94.51%
1400	SEGURIDAD SOCIAL	2,636,206.77	41,454.39	2,677,661.16	2,030,794.72	2,030,794.72	646,866.44	75.84%
141	APORTACIONES DE SEGURIDAD SOCIAL	1,278,784.54	-	1,278,784.54	797,217.46	797,217.46	481,567.08	62.34%
14101	Cuotas por Servicio Medico del Issteson	759,521.69	-	759,521.69	471,304.07	471,304.07	288,217.62	62.05%
14102	Cuotas por Seguro de Vida Issteson	64.00	-	64.00	40.00	40.00	24.00	62.50%
14103	Cuotas por Seguro de Retiro al Issteson	1,292.80	-	1,292.80	808.00	808.00	484.80	62.50%
14104	Asignaciones para Prestamos a Corto Plazo	44,678.49	-	44,678.49	27,724.23	27,724.23	16,954.26	62.05%
14105	Asignaciones para Prestamos Prendarios	-	-	-	-	-	-	0.00%
14106	Otras prestaciones de Seguridad Social	223,388.87	-	223,388.87	138,618.95	138,618.95	84,769.92	62.05%
14107	Cuotas p/Infraestructura, Equipamiento y Mantto Hos	89,356.20	-	89,356.20	55,447.98	55,447.98	33,908.22	62.05%
14108	APORTACIONES PARA LA ATENCIÓN DE ENFERMEDA	115,804.00	-	115,804.00	75,550.00	75,550.00	40,254.00	65.24%
14110	Asignación para prestamos	44,678.49	-	44,678.49	27,724.23	27,724.23	16,954.26	62.05%
142	APORTACIONES A FONDOS DE VIVIENDA	357,422.24	-	357,422.24	221,790.32	221,790.32	135,631.92	62.05%
14201	Cuotas al Fovisssteson	357,422.24	-	357,422.24	221,790.32	221,790.32	135,631.92	62.05%
143	APORTACIONES AL SISTEMA PARA EL RETIRO	999,999.99	41,454.39	1,041,454.38	1,011,786.94	1,011,786.94	29,667.44	97.15%
14301	Aportaciones al Sistema de Ahorro	999,999.99	-	999,999.99	970,332.55	970,332.55	29,667.44	97.03%
14303	Pagas de Defuncion, Pensiones y Jubilaciones	-	41,454.39	41,454.39	41,454.39	41,454.39	-	100.00%
1500	OTRAS PRESTACIONES SOCIALES Y ECONOMICAS	-	124,740.00	124,740.00	124,740.00	124,740.00	-	100.00%
152	INDEMNIZACIONES	-	124,740.00	124,740.00	124,740.00	124,740.00	-	100.00%
15202	Indemnizaciones al Personal	-	124,740.00	124,740.00	124,740.00	124,740.00	-	100.00%
1700	Pago de Estimulos a Servidores Publicos	-	-	-	-	-	-	0.00%
171	Estimulos	-	-	-	-	-	-	0.00%
17102	Estimulos al Personal	-	-	-	-	-	-	0.00%
2000	MATERIALES Y SUMINISTROS	1,600,000.00	6,613.12	1,606,613.12	613,414.20	613,414.20	993,198.92	38.18%
2100	MATERIALES DE ADMON, EMISION DE DOCTOS Y ARTS OFIC	530,000.00	2,663.32	532,663.32	273,405.78	273,405.78	259,257.54	51.33%

Sistema Estatal de Evaluación
Estado Analítico del Ejercicio Presupuesto de Egresos
Por Partida del Gasto
PROSONORA

ETCA-II-13

Del 01 de Enero al 30 de Septiembre de 2018
(PESOS)

TRIMESTRE: Tercero 2018

Ejercicio del Presupuesto por Partida / Descripción		Egresos Aprobado Anual (1)	Ampliaciones/ (Reducciones) (2)	Egresos Modificado Anual (3=1+2)	Egresos Devengado Anual (4)	Egresos Pagado Anual (5)	Subejercicio (6 = 3 - 4)	% Avance Anual (7 = 4/3)
211	MATERIALES, UTILES Y EQUIPOS MENORES DE OFICINA	90,000.00	-	90,000.00	49,554.65	49,554.65	40,445.35	55.06%
21101	Materiales, utiles y equipos menores de oficina	90,000.00	-	90,000.00	49,554.65	49,554.65	40,445.35	55.06%
212	MATERIALES Y UTILES DE IMPRESION Y REPRODUCCION	135,000.00	1,613.12	136,613.12	110,034.81	110,034.81	26,578.31	80.54%
21201	Materiales y Útiles de Impresión y Reproducción	135,000.00	1,613.12	136,613.12	110,034.81	110,034.81	26,578.31	80.54%
215	MATERIAL IMPRESO E INFORMACION DIGITAL	300,000.00	- 3,949.80	296,050.20	106,179.94	106,179.94	189,870.26	35.87%
21501	Material para Información	300,000.00	- 3,949.80	296,050.20	106,179.94	106,179.94	189,870.26	35.87%
216	MATERIAL DE LIMPIEZA	5,000.00	5,000.00	10,000.00	7,636.38	7,636.38	2,363.62	76.36%
21601	Material de Limpieza	5,000.00	5,000.00	10,000.00	7,636.38	7,636.38	2,363.62	76.36%
218	MATERIALES PIEL REG E IDENTIF. DE BIENES Y PERS	-	-	-	-	-	-	0.00%
21801	Placas, Engomados, Calcomanías y Hologramas	-	-	-	-	-	-	0.00%
2200	ALIMENTOS Y UTENSILIOS	80,000.00	-	80,000.00	58,728.20	58,728.20	21,271.80	73.41%
221	PRODUCTOS ALIMENTICIOS PARA PERSONAS	75,000.00	-	75,000.00	57,623.34	57,623.34	17,376.66	76.83%
22101	Productos Alimenticios p/el Personal en las inst.	75,000.00	-	75,000.00	57,623.34	57,623.34	17,376.66	76.83%
223	UTENSILIOS PARA EL SERVICIO DE ALIMENTACION	5,000.00	-	5,000.00	1,104.86	1,104.86	3,895.14	22.10%
22301	Utensilios para el Servicio de Alimentación	5,000.00	-	5,000.00	1,104.86	1,104.86	3,895.14	22.10%
2400	MATERIALES Y ARTS DE CONSTRUCCION Y DE REPARACION	50,000.00	-	50,000.00	1,220.00	1,220.00	48,780.00	2.44%
248	MATERIALES COMPLEMENTARIOS	50,000.00	-	50,000.00	1,220.00	1,220.00	48,780.00	2.44%
24801	Materiales Complementarios	50,000.00	-	50,000.00	1,220.00	1,220.00	48,780.00	2.44%
2500	PRODUCTOS QUIMICOS, FARMACEUTICOS Y DE LABORATORIO	1,000.00	-	1,000.00	-	-	1,000.00	0.00%
253	MEDICINAS Y PRODUCTOS FARMACEUTICOS	1,000.00	-	1,000.00	-	-	1,000.00	0.00%
25301	Medicinas y Productos Farmaceuticos	1,000.00	-	1,000.00	-	-	1,000.00	0.00%
2600	COMBUSTIBLES, LUBRICANTES Y ADITIVOS	360,000.00	-	360,000.00	186,767.91	186,767.91	173,232.09	51.88%
261	COMBUSTIBLES, LUBRICANTES Y ADITIVOS	360,000.00	-	360,000.00	186,767.91	186,767.91	173,232.09	51.88%
26101	Combustibles	360,000.00	-	360,000.00	186,767.91	186,767.91	173,232.09	51.88%
2700	VESTUARIO, BLANCOS, PRENDAS DE PROTECCION Y ARTICULOS DEPORTIVOS	15,000.00	3,949.80	18,949.80	7,204.91	7,204.91	11,744.89	38.02%
271	VESTUARIO Y UNIFORMES	-	3,949.80	3,949.80	3,949.80	3,949.80	-	100.00%
27101	Vestuario y Uniformes	-	3,949.80	3,949.80	3,949.80	3,949.80	-	100.00%
272	PRENDAS DE SEGURIDAD Y PROTECCION PERSONAL	15,000.00	-	15,000.00	3,255.11	3,255.11	11,744.89	21.70%
27201	Prendas de Seguridad y Protección Personal	15,000.00	-	15,000.00	3,255.11	3,255.11	11,744.89	21.70%
2900	HERRAMIENTAS, REFACCIONES Y ACCESORIOS MENORES	564,000.00	-	564,000.00	86,087.40	86,087.40	477,912.60	15.26%
291	HERRAMIENTAS MENORES	350,000.00	-	350,000.00	22,549.36	22,549.36	327,450.64	6.44%
29101	Herramientas Menores	350,000.00	-	350,000.00	22,549.36	22,549.36	327,450.64	6.44%
294	REFACC Y ACCS MENORES DE EQ DE COMPUTO Y TEC INF	84,000.00	-	84,000.00	18,925.33	18,925.33	65,074.67	22.53%
29401	Refac y accs menores de eq. computo y tec de infor	84,000.00	-	84,000.00	18,925.33	18,925.33	65,074.67	22.53%
296	REFAC Y ACCS MENORES DE EQ TRANSPORTE	130,000.00	-	130,000.00	44,612.71	44,612.71	85,387.29	34.32%

Sistema Estatal de Evaluación
Estado Analítico del Ejercicio Presupuesto de Egresos
Por Partida del Gasto
PROSONORA

ETCA-II-13

Del 01 de Enero al 30 de Septiembre de 2018
(PESOS)

TRIMESTRE: Tercero 2018

Ejercicio del Presupuesto por Partida / Descripción		Egresos Aprobado Anual (1)	Ampliaciones/ (Reducciones) (2)	Egresos Modificado Anual (3=1+2)	Egresos Devengado Anual (4)	Egresos Pagado Anual (5)	Subejercicio (6 = 3 - 4)	% Avance Anual (7= 4/3)
29601	Refacc y Accs Menores de Eq Transporte	130,000.00	-	130,000.00	44,612.71	44,612.71	85,387.29	34.32%
3000	SERVICIOS GENERALES	23,202,072.00	2,850,281.21	26,052,353.21	11,188,459.74	11,188,459.74	14,863,893.47	42.95%
3100	SERVICIOS BASICOS	1,288,000.00	-	1,288,000.00	564,923.34	564,923.34	723,076.66	43.86%
311	Energia Electrica	1,060,000.00	-	1,060,000.00	470,876.27	470,876.27	589,123.73	44.42%
31101	Energia Electrica	1,060,000.00	-	1,060,000.00	470,876.27	470,876.27	589,123.73	44.42%
313	Agua	70,000.00	-	70,000.00	19,501.72	19,501.72	50,498.28	27.86%
31301	Agua	70,000.00	-	70,000.00	19,501.72	19,501.72	50,498.28	27.86%
314	TELEFONIA TRADICIONAL	120,000.00	-	120,000.00	69,331.33	69,331.33	50,668.67	57.78%
31401	Telefonia Tradicional	120,000.00	-	120,000.00	69,331.33	69,331.33	50,668.67	57.78%
315	TELEFONIA CELULAR	-	-	-	-	-	-	0.00%
31501	Telefonia Celular	-	-	-	-	-	-	0.00%
317	SERV DE ACCESO A INTERNET, REDES Y PROCES DE INF.	18,000.00	-	18,000.00	-	-	18,000.00	0.00%
31701	Serv Acceso Internet, Redes y Proces de Informacio	18,000.00	-	18,000.00	-	-	18,000.00	0.00%
318	SERVICIOS POSTALES Y TELEGRAFICOS	20,000.00	-	20,000.00	5,214.02	5,214.02	14,785.98	26.07%
31801	Servicio Postal	20,000.00	-	20,000.00	5,214.02	5,214.02	14,785.98	26.07%
3200	SERVICIO DE ARRENDAMIENTO	2,524,160.00	-	2,524,160.00	969,183.61	969,183.61	1,554,976.39	38.40%
322	ARRENDAMIENTO DE EDIFICIOS	1,744,160.00	-	1,744,160.00	809,687.29	809,687.29	934,472.71	46.42%
32201	Arrendamiento de Edificios	1,744,160.00	-	1,744,160.00	809,687.29	809,687.29	934,472.71	46.42%
323	ARREND MOB Y EQPO DE ADMON, EDUCACIONAL Y RECREATIV	130,000.00	-	130,000.00	72,581.20	72,581.20	57,418.80	55.83%
32301	Arrendamiento Muebles, Maq y Eqpo	130,000.00	-	130,000.00	72,581.20	72,581.20	57,418.80	55.83%
325	ARRENDAMIENTO EQPO DE TRANSPORTE	650,000.00	-	650,000.00	86,915.12	86,915.12	563,084.88	13.37%
32501	Arrendamiento Eqpo de Transporte	250,000.00	-	250,000.00	86,915.12	86,915.12	163,084.88	34.77%
32502	Arrendamiento de vehiculos terrestres, aéreos, marítimos, l	400,000.00	-	400,000.00	-	-	400,000.00	0.00%
32601	Arrendamiento de Maquinaria, otro Equipos y Herramienta	-	-	-	-	-	-	0.00%
3300	SERVS PROFESIONALES, CIENTIFICOS, TECNICOS Y OTROS	9,696,520.00	542,000.00	10,238,520.00	3,554,932.98	3,554,932.98	6,683,587.02	34.72%
331	SERVS LEGALES, DE CONTABILIDAD, AUDITORIAS Y RELAC	500,000.00	-	500,000.00	150,238.00	150,238.00	349,762.00	30.05%
33101	Servs Legales, de Contabilidad, Auditorias y Relacio	500,000.00	-	500,000.00	150,238.00	150,238.00	349,762.00	30.05%
332	SERVICIOS DE DISEÑO, ARQUITECTURA, INGENIERIA	500,000.00	292,000.00	792,000.00	122,844.00	122,844.00	669,156.00	15.51%
33201	SERVICIOS DE DISEÑO, ARQUITECTURA, INGENIERIA	500,000.00	292,000.00	792,000.00	122,844.00	122,844.00	669,156.00	15.51%
333	SERVS DE CONSULTORIA ADMVA, PROCESOS, TECNICA Y EN T	4,500,000.00	250,000.00	4,750,000.00	2,314,029.08	2,314,029.08	2,435,970.92	48.72%
33301	Servicios de Informática	-	-	-	-	-	-	0.00%
33302	Servicios de Consultoría	4,500,000.00	250,000.00	4,750,000.00	2,314,029.08	2,314,029.08	2,435,970.92	48.72%
334	SERVICIOS DE CAPACITACION	20,000.00	-	20,000.00	5,000.00	5,000.00	15,000.00	25.00%
33401	Servicios de Capacitacion	20,000.00	-	20,000.00	5,000.00	5,000.00	15,000.00	25.00%
336	SERVICIOS DE APOYO ADMINISTRATIVO, TRADUCCION,	25,000.00	-	25,000.00	-	-	25,000.00	0.00%
33603	IMPRESIONES Y PUBLICACIONES OFICIALES	15,000.00	-	15,000.00	-	-	15,000.00	0.00%
33605	LICITACIONES, CONVENIOS Y CONVOCATORIAS	10,000.00	-	10,000.00	-	-	10,000.00	0.00%

Sistema Estatal de Evaluación
Estado Analítico del Ejercicio Presupuesto de Egresos
Por Partida del Gasto
PROSONORA

ETCA-II-13

Del 01 de Enero al 30 de Septiembre de 2018

(PESOS)

TRIMESTRE: Tercero 2018

Ejercicio del Presupuesto por Partida / Descripción		Egresos Aprobado Anual (1)	Ampliaciones/ (Reducciones) (2)	Egresos Modificado Anual (3=1+2)	Egresos Devengado Anual (4)	Egresos Pagado Anual (5)	Subejercicio (6 = 3 - 4)	% Avance Anual (7= 4/3)
338	SERVICIOS DE VIGILANCIA	2,463,920.00	-	2,463,920.00	195,403.28	195,403.28	2,268,516.72	7.93%
33801	Servicio de Vigilancia	2,463,920.00	-	2,463,920.00	195,403.28	195,403.28	2,268,516.72	7.93%
339	SERVICIOS PROFESIONALES, CIENTIFICOS Y TECNICOS IN	1,687,600.00	-	1,687,600.00	767,418.62	767,418.62	920,181.38	45.47%
33901	Servicios, Profesionales, Cientificos y Tenicos In	1,687,600.00	-	1,687,600.00	767,418.62	767,418.62	920,181.38	45.47%
3400	SERVICIOS FINANCIEROS,BANCARIOS Y COMERCIALES	311,552.00	13,496.00	325,048.00	93,068.98	93,068.98	231,979.02	28.63%
341	SERVICIOS FINANCIEROS Y BANCARIOS	8,000.00	18,896.00	26,896.00	12,148.68	12,148.68	14,747.32	45.17%
34101	Servicios Financieros y Bancarios	8,000.00	18,896.00	26,896.00	12,148.68	12,148.68	14,747.32	45.17%
344	SEGUROS DE RESPONSABILIDAD PATRIMONIAL Y FIANZAS	240,000.00	-	240,000.00	27,770.65	27,770.65	212,229.35	11.57%
34401	Seguros de Responsabilidad Patrimonial y Fianzas	240,000.00	-	240,000.00	27,770.65	27,770.65	212,229.35	11.57%
345	SEGUROS DE BIENES PATRIMONIALES	53,152.00	-	53,152.00	53,149.65	53,149.65	2.35	100.00%
34501	Seguro de Bienes Patrimoniales	53,152.00	-	53,152.00	53,149.65	53,149.65	2.35	100.00%
347	FLETES Y MANIOBRAS	10,400.00	5,400.00	5,000.00	-	-	5,000.00	0.00%
34701	Fletes y Maniobras	10,400.00	5,400.00	5,000.00	-	-	5,000.00	0.00%
3500	SERVS DE INST, REPARACION, MANTTO Y CONSERVACION	1,037,840.00	1,591,481.21	2,629,321.21	1,116,164.80	1,116,164.80	1,513,156.41	42.45%
351	MANTTO Y CONSERVACION MENOR DE INMUEBLES	145,791.00	1,056,231.89	1,202,022.89	191,443.91	191,443.91	1,010,578.98	15.93%
35101	Mantenimiento y Conservacion de Inmuebles	145,791.00	1,056,231.89	1,202,022.89	191,443.91	191,443.91	1,010,578.98	15.93%
352	INSTALACION, REPARACION Y MANTTO MOB Y EQPO ADMON	15,000.00	15,000.00	-	-	-	-	0.00%
35201	Mantenimiento y Conservacion de Mob y Eqpo	15,000.00	15,000.00	-	-	-	-	0.00%
353	INSTALACION, REPARACION Y MANTTO EQPO DE COMPUTO	28,000.00	650.68	27,349.32	17,549.40	17,549.40	9,799.92	64.17%
35301	Instalaciones	-	-	-	-	-	-	0.00%
35302	Mantto y Conservacion de Bienes Informaticos	28,000.00	650.68	27,349.32	17,549.40	17,549.40	9,799.92	64.17%
355	REPARACION Y MANTTO EQPO DE TRANSPORTE	79,500.00	2,900.00	82,400.00	51,984.21	51,984.21	30,415.79	63.09%
35501	Mantto y Conservacion Eqpo de Transporte	79,500.00	2,900.00	82,400.00	51,984.21	51,984.21	30,415.79	63.09%
357	INSTALACION, REPARACION Y MANTTO MAQ, OTROS EQPOS Y	33,209.00	540,000.00	573,209.00	500,134.30	500,134.30	73,074.70	87.25%
35701	Mantenimiento y Conservacion de Maq y Eqpo	33,209.00	540,000.00	573,209.00	500,134.30	500,134.30	73,074.70	87.25%
35702	Mantenimiento y Conservación de Herramientas	-	-	-	-	-	-	0.00%
358	SERVICIOS DE LIMPIEZA Y MANEJO DE DESECHOS	522,000.00	8,000.00	530,000.00	353,428.98	353,428.98	176,571.02	66.68%
35801	Servicios de limpieza y manejo de desechos	522,000.00	8,000.00	530,000.00	353,428.98	353,428.98	176,571.02	66.68%
359	SERVICIOS DE JARDINERIA Y FUMIGACION	214,340.00	-	214,340.00	1,624.00	1,624.00	212,716.00	0.76%
35901	Servicios de Jardineria y Fumigacion	214,340.00	-	214,340.00	1,624.00	1,624.00	212,716.00	0.76%
3600	SERVICIOS DE COMUNICACION SOCIAL Y PUBLICIDAD	2,200,000.00	511,800.00	2,711,800.00	1,690,888.01	1,690,888.01	1,020,911.99	62.35%
361	DIFUSION POR RADIO, TV Y OTROS MEDIOS DE MENSAJES	-	511,800.00	511,800.00	343,200.00	343,200.00	168,600.00	67.06%
36101	Difusion por Radio, TV y otros Medios de Mensajes s	-	511,800.00	511,800.00	343,200.00	343,200.00	168,600.00	67.06%
362	DIFUSION POR RADIO Y OTROS MEDIOS DE MENSAJES COME	2,200,000.00	-	2,200,000.00	1,347,688.01	1,347,688.01	852,311.99	61.26%
36201	Difusion por Radio, TV y Otros Medios de Mensajes C	2,200,000.00	-	2,200,000.00	1,347,688.01	1,347,688.01	852,311.99	61.26%
3700	SERVICIOS DE TRASLADO Y VIATICOS	1,744,000.00	-	1,744,000.00	817,255.01	817,255.01	926,744.99	46.86%

Sistema Estatal de Evaluación
Estado Analítico del Ejercicio Presupuesto de Egresos
Por Partida del Gasto
PROSONORA

ETCA-II-13

Del 01 de Enero al 30 de Septiembre de 2018
(PESOS)

TRIMESTRE: Tercero 2018

Ejercicio del Presupuesto por Partida / Descripción		Egresos Aprobado Anual (1)	Ampliaciones/ (Reducciones) (2)	Egresos Modificado Anual (3=1+2)	Egresos Devengado Anual (4)	Egresos Pagado Anual (5)	Subejercicio (6 = 3 - 4)	% Avance Anual (7= 4/3)
371	PASAJES AEREOS	959,000.00	-	959,000.00	534,117.00	534,117.00	424,883.00	55.70%
37101	Pasajes Aereos	959,000.00	-	959,000.00	534,117.00	534,117.00	424,883.00	55.70%
372	Pasajes Terrestres	25,000.00	-	25,000.00	9,340.91	9,340.91	15,659.09	37.36%
37201	Pasajes Terrestres	25,000.00	-	25,000.00	9,340.91	9,340.91	15,659.09	37.36%
375	VIATICOS EN EL PAIS	260,000.00	-	260,000.00	97,855.50	97,855.50	162,144.50	37.64%
37501	Viaticos en el Pais	230,000.00	-	230,000.00	95,339.39	95,339.39	134,660.61	41.45%
37502	Gastos de Camino	30,000.00	-	30,000.00	2,516.11	2,516.11	27,483.89	8.39%
376	VIATICOS EN EL EXTRANJERO	450,000.00	-	450,000.00	161,666.11	161,666.11	288,333.89	35.93%
37601	Viaticos en el Extranjero	450,000.00	-	450,000.00	161,666.11	161,666.11	288,333.89	35.93%
379	OTROS SERVICIOS DE TRASLADO Y HOSPEDAJE	50,000.00	-	50,000.00	14,275.49	14,275.49	35,724.51	28.55%
37901	Cuotas	50,000.00	-	50,000.00	14,275.49	14,275.49	35,724.51	28.55%
3800	SERVICIOS OFICIALES	3,400,000.00	190,000.00	3,590,000.00	2,380,539.01	2,380,539.01	1,209,460.99	66.31%
381	Gastos de Ceremonial	800,000.00	-	800,000.00	465,387.68	465,387.68	334,612.32	58.17%
38101	Gastos de ceremonial	800,000.00	-	800,000.00	465,387.68	465,387.68	334,612.32	58.17%
382	GASTOS DE ORDEN SOCIAL Y CULTURAL	-	-	-	-	-	-	0.00%
38201	Gastos de Orden Social y cultural	-	-	-	-	-	-	0.00%
383	CONGRESOS Y CONVENCIONES	2,000,000.00	70,000.00	2,070,000.00	1,516,193.28	1,516,193.28	553,806.72	73.25%
38301	Congresos y Convenciones	2,000,000.00	70,000.00	2,070,000.00	1,516,193.28	1,516,193.28	553,806.72	73.25%
385	GASTOS DE REPRESENTACION	600,000.00	120,000.00	720,000.00	398,958.05	398,958.05	321,041.95	55.41%
38501	Gastos de Atencion y Promocion	600,000.00	120,000.00	720,000.00	398,958.05	398,958.05	321,041.95	55.41%
3900	OTROS SERVICIOS GENERALES	1,000,000.00	1,504.00	1,001,504.00	1,504.00	1,504.00	1,000,000.00	0.15%
392	IMPUESTOS Y DERECHOS	1,000,000.00	-	1,000,000.00	-	-	1,000,000.00	0.00%
39201	IMPUESTOS Y DERECHOS	1,000,000.00	-	1,000,000.00	-	-	1,000,000.00	0.00%
395	IMPUESTOS Y DERECHOS	-	1,504.00	1,504.00	1,504.00	1,504.00	-	100.00%
39501	Impuestos y Derechos	-	1,504.00	1,504.00	1,504.00	1,504.00	-	100.00%
4000	TRANSFERENCIAS, ASIGNACIONES, SUBSIDIOS Y OT	60,000,000.00	3,317,000.00	63,317,000.00	15,770,610.00	15,770,610.00	47,546,390.00	24.91%
4300	TRANSFERENCIAS PARA APOYO DE PROGRAMAS Y SUBVENC	60,000,000.00	3,317,000.00	63,317,000.00	15,770,610.00	15,770,610.00	47,546,390.00	24.91%
433	SUBSIDIO A LA INVERSION	60,000,000.00	3,317,000.00	63,317,000.00	15,770,610.00	15,770,610.00	47,546,390.00	24.91%
43301	Subsidios a la Inversión	60,000,000.00	3,317,000.00	63,317,000.00	15,770,610.00	15,770,610.00	47,546,390.00	24.91%
5000	BIENES MUEBLES, INMUEBLES E INTANGIBLES	1,678,445.00	-	1,678,445.00	53,000.00	53,000.00	1,625,445.00	3.16%
5100	MOBILIARIO Y EQUIPO DE ADMINISTRACION	82,000.00	-	82,000.00	-	-	82,000.00	0.00%
511	MUEBLES DE OFICINA Y ESTANTERIA	-	-	-	-	-	-	0.00%
51101	Mobiliario	-	-	-	-	-	-	0.00%
512	MUEBLES, EXCEPTO DE OFICINA Y ESTANTERIA	-	-	-	-	-	-	0.00%
51201	Muebles, excepto de oficina y estantería	-	-	-	-	-	-	0.00%
515	EQPO DE COMPUTO Y DE TECNOLOGIAS DE INFORMACION	82,000.00	-	82,000.00	-	-	82,000.00	0.00%
51501	Bienes Informaticos	82,000.00	-	82,000.00	-	-	82,000.00	0.00%
5400	VEHICULOS Y EQUIPO DE TRANSPORTE	1,150,000.00	-	1,150,000.00	-	-	1,150,000.00	0.00%

Sistema Estatal de Evaluación
Estado Analítico del Ejercicio Presupuesto de Egresos
Por Partida del Gasto

ETCA-II-13

PROSONORA

Del 01 de Enero al 30 de Septiembre de 2018

(PESOS)

TRIMESTRE: Tercero 2018

Ejercicio del Presupuesto por Partida / Descripción		Egresos Aprobado Anual (1)	Ampliaciones/ (Reducciones) (2)	Egresos Modificado Anual (3=1+2)	Egresos Devengado Anual (4)	Egresos Pagado Anual (5)	Subejercicio (6 = 3 - 4)	% Avance Anual (7= 4/3)
5400	VEHICULOS Y EQUIPO DE TRANSPORTE	1,150,000.00	-	1,150,000.00	-	-	1,150,000.00	0.00%
541	VEHICULOS Y EQUIPO TERRESTRE	1,150,000.00	-	1,150,000.00	-	-	1,150,000.00	0.00%
54102	VEHICULOS Y EQUIPOS TERRESTRES DESTINADOS	1,150,000.00	-	1,150,000.00	-	-	1,150,000.00	0.00%
5600	MAQUINARIA, OTROS EQUIPOS Y HERRAMIENTAS	393,445.00	-	393,445.00	-	-	393,445.00	0.00%
562	MAQUINARIA Y EQUIPO INDUSTRIAL	248,445.00	-	248,445.00	-	-	248,445.00	0.00%
56201	Maquinaria y equipo industrial	248,445.00	-	248,445.00	-	-	248,445.00	0.00%
564	SISTEMAS DE AIRE ACONDICIONADO, CALEFACCION	145,000.00	-	145,000.00	-	-	145,000.00	0.00%
56401	Sistemas de aire acondicionado	145,000.00	-	145,000.00	-	-	145,000.00	0.00%
5900	ACTIVOS INTANGIBLES	53,000.00	-	53,000.00	53,000.00	53,000.00	-	100.00%
591	SOFTWARE	53,000.00	-	53,000.00	53,000.00	53,000.00	-	100.00%
59101	SOFTWARE	53,000.00	-	53,000.00	53,000.00	53,000.00	-	100.00%
6000	INVERSION PUBLICA	-	8,139,363.88	8,139,363.88	2,441,809.41	2,441,809.41	5,697,554.47	30.00%
6200	OBRA PUBLICA EN BIENES PROPIOS	-	8,139,363.88	8,139,363.88	2,441,809.41	2,441,809.41	5,697,554.47	30.00%
624	DIVISION DE TERRENOS Y CONSTRUCCION DE OBRAS DE	-	8,139,363.88	8,139,363.88	2,441,809.41	2,441,809.41	5,697,554.47	30.00%
62401	Construcción	-	8,139,363.88	8,139,363.88	2,441,809.41	2,441,809.41	5,697,554.47	30.00%
9000	DEUDA PUBLICA	-	-	-	-	-	-	0.00%
9900	ADEUDOS DE EJERCICIOS FISCALES ANTERIORES (ADEFAS)	-	-	-	-	-	-	0.00%
991	ADEFAS	-	-	-	-	-	-	0.00%
99102	ADEFAS	-	-	-	-	-	-	0.00%
		98,291,565.55	14,354,712.60	112,646,278.15	39,027,305.20	39,027,305.20	73,618,972.95	34.65%

Elaboró

América Encinas Terán
Coord RH y Materiales

Revisó

Francisco Villaseca Nava
Director Administrativo

Autorizó

Enrique Ruiz Sánchez
Director General

Sistema Estatal de Evaluación
Estado Analítico del Ejercicio de Presupuesto de Egresos- Detallado – LDF
(Clasificación de Servicios Personales por Categoría)

ETCA-II-14

PROSONORA

Del 01 de Enero al 30 de Septiembre de 2018

(PESOS)

TRIMESTRE: Tercero 2018

Concepto (c)	Egresos					Subejercicio (e)
	Aprobado (d)	Ampliaciones/ (Reducciones)	Modificado	Devengado	Pagado	
I. Gasto No Etiquetado (I=A+B+C+D+E+F)	11,811,048.55	41,454.39	11,852,502.94	8,960,011.85	8,960,011.85	2,892,491.09
A. Personal Administrativo y de Servicio Público	11,811,048.55	41,454.39	11,852,502.94	8,960,011.85	8,960,011.85	2,892,491.09
B. Magisterio						
C. Servicios de Salud (C=c1+c2)						
c1) Personal Administrativo						
c2) Personal Médico, Paramédico y afín						
D. Seguridad Pública						
E. Gastos asociados a la implementación de nuevas leyes federales o reformas a las mismas (E = e1 + e2)						
e1) Nombre del Programa o Ley 1						
e2) Nombre del Programa o Ley 2						
F. Sentencias laborales definitivas						
II. Gasto Etiquetado (II=A+B+C+D+E+F)						
A. Personal Administrativo y de Servicio Público						
B. Magisterio						
C. Servicios de Salud (C=c1+c2)						
c1) Personal Administrativo						
c2) Personal Médico, Paramédico y afín						
D. Seguridad Pública						
E. Gastos asociados a la implementación de nuevas leyes federales o reformas a las mismas (E = e1 + e2)						
e1) Nombre del Programa o Ley 1						
e2) Nombre del Programa o Ley 2						
F. Sentencias laborales definitivas						
III. Total del Gasto en Servicios Personales (III = I + II)	11,811,048.55	41,454.39	11,852,502.94	8,960,011.85	8,960,011.85	2,892,491.09

Elaboró:

América Encinas Terán
 Coord. RH y Materiales

Revisó:

Francisco Villajescusa Nava
 Director Administrativo

Autorizó:

Enrique Ruiz Sánchez
 Director General

Sistema Estatal de Evaluación
 Conciliación entre los Egresos Presupuestarios y los Gastos Contables
 PROSONORA
 Al 30 de Septiembre del 2018
 (Pesos)

ETCA-II-15

TRIMESTRE: Tercero 2018

1. Total de Egresos Presupuestarios		39,027,305.20
--	--	----------------------

(MENOS)

2. Egresos Presupuestarios no contables		2,494,809.41
Mobiliario y equipo de administración		
Mobiliario y equipo educacional y recreativo		
Equipo e instrumental médico y de laboratorio		
Vehículos y equipo de transporte		
Equipo de defensa y seguridad		
Maquinaria, otros equipos y herramientas		
Archivos biológicos		
Bienes inmuebles		
Activos intangibles	53,000.00	
Obra pública en bienes propios	2,441,809.41	
Acciones y participaciones de capital		
Compra de títulos y valores		
Inversiones en fideicomisos, mandatos y otros análogos		
Provisiones para contingencias y otras erogaciones especiales		
Armonización de la deuda pública		
Adeudos de ejercicios fiscales anteriores (ADEFAS)	-	
Otros Egresos Presupuestales No Contables		

(MAS)


3. Gastos contables no presupuestarios		7,568,292.15
Estimaciones, depreciaciones, deterioros, obsolescencia y amortizaciones	7,568,292.15	
Provisiones		
Disminución de inventarios		
Aumento por insuficiencia de estimaciones por pérdida o deterioro u obsolescencia		
Aumento por insuficiencia de provisiones		
Otros gastos		
Otros Gastos Contables No Presupuestales		
4. Total de Gasto Contable (4= 1 - 2 + 3)		44,100,787.94

Elaboró:



América Encinas Terán
 Coord. RH y Materiales

Revisó:



Francisco Villaescusa Nava
 Director Administrativo

Autorizó:



Enrique Ruiz Sánchez
 Director General

Sistema Estatal de Evaluación
 Endeudamiento Neto
PROSONORA
 Del 01 de Enero al 30 de Septiembre de 2018
 (pesos)

ETCA-II-16

TRIMESTRE: Tercero 2018

Identificación del crédito o Instrumento	Contratación / Colocación	Amortización	Endeudamiento Neto
	A	B	C=A-B
Créditos Bancarios			
1			
2			
3			
4			0.00
5			
6			
7			
8			
9			
10			
Total Créditos Bancarios	0.00	0.00	0.00
Otros Instrumentos de Deuda			
1			
2			
3			
4			
5			
6			
7			
8			
9			
10			
Total Otros Instrumentos de Deuda	0.00	0.00	0.00
TOTAL	0.00	0.00	0.00

"Bajo protesta de decir verdad declaramos que los Estados Financieros y sus Notas, son razonablemente correctos y son responsabilidad del emisor"

Elaboró:

América Encinas Terán
 Coord. RH y Materiales

Revisó:

Francisco Villaescusa Nava
 Director Administrativo

Autorizó:

Enrique Ruiz Sánchez
 Director General

Sistema Estatal de Evaluación
Intereses de la Deuda
PROSONORA
Del 01 de Enero al 30 de Septiembre de 2018
(pesos)

ETCA-II-17

TRIMESTRE: Tercero 2018

Identificación del crédito o Instrumento	Devengado	Pagado
Créditos Bancarios		
1		
2		
3		
4		
5		
6		
7		
8		
9		
10		
Total de Interéses Créditos Bancarios	0.00	0.00
Otros Instrumentos de Deuda		
1		
2		
3		
4		
5		
6		
7		
8		
9		
10		
Total Intereses Otros Instrumentos de Deuda	0.00	0.00
TOTAL	0.00	0.00

Bajo protesta de decir verdad declaramos que los Estados Financieros y sus Notas, son razonablemente correctos y son responsabilidad del emisor

Elaboró:

América Encinas Terán
Coord. RH y Materiales

Revisó:

Francisco Villaescusa Nava
Director Administrativo

Autorizó:

Enrique Ruiz Sánchez
Director General