

Sistema Estatal de Evaluación
Estado Analítico de Ingresos
Fideicomiso Maestro para el Financiamiento del Sector Agropecuario en Sonora
Del 01 de enero al 30 de junio de 2019

ETCA-II-01

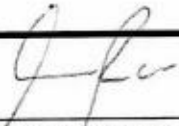
(PESOS)


TRIMESTRE: SEGUNDO 2019

Rubros de Ingresos	Ingreso					Diferencia (6= 5 - 1)
	Estimado	Ampliaciones y Reducciones (+ ó -)	Modificado	Devengado	Recaudado	
	(1)	(2)	(3= 1+2)	(4)	(5)	
Impuestos			0			0
Cuotas y Aportaciones de Seguridad Social	0	0	0	0	0	0
Contribuciones de Mejoras	0		0			0
Derechos	0		0			0
Productos	0		0			0
Aprovechamientos	0		0			0
Ingresos por Ventas de Bienes, Prestación de Servicios y Otros Ingresos	0	0	4,764,342	4,764,342	4,764,342	4,764,342
Participaciones, Aportaciones, Convenios, Incentivos Derivados de la Colaboración Fiscal y Fondos Distintos de Aportaciones			0			0
Transferencias, Asignaciones, Subsidios y Subvenciones, y Pensiones y Jubilaciones	0	0	0	0	0	0
Ingresos Derivados de Financiamientos			0			0
Total	0	0	4,764,342	4,764,342	4,764,342	4,764,342
					Ingresos Excedentes	4764342.11

Estado Analítico de Ingresos Por Fuente de Financiamiento	Ingreso					Diferencia (6= 5 - 1)
	Estimado	Ampliaciones y Reducciones (+ ó -)	Modificado	Devengado	Recaudado	
	(1)	(2)	(3= 1 +2)	(4)	(5)	
Ingresos del Poder Ejecutivo Federal o Estatal y de los Municipios	0	0	0	0	0	0
Impuestos	0	0	0	0	0	0
Cuotas y Aportaciones de Seguridad Social						
Contribuciones de Mejoras			0			0
Derechos			0			0
Productos ¹			0			0
Aprovechamientos ²			0			0
Participaciones, Aportaciones, Convenios, Incentivos Derivados de la Colaboración Fiscal y Fondos Distintos de Aportaciones			0			0
Transferencias, Asignaciones, Subsidios y Subvenciones, y Pensiones y Jubilaciones			0			0
Ingresos De los Entes Públicos de los Poderes Legislativo y Judicial, de los Órganos Autonomos y del Sector Paraestatal o Paramunicipal, así como de las Empresas Productivas del Estado		0	4,764,342	4,764,342	4,764,342	4,764,342
Cuotas y Aportaciones de Seguridad Social	0		0			0
Productos ¹	0					
Ingresos por ventas de Bienes, Prestación de Servicios y Otros Ingresos ³	0	0	4,764,342	4,764,342	4,764,342	4,764,342
Transferencias, Asignaciones, Subsidios y Subvenciones, y Pensiones y Jubilaciones	0	0	0	0	0	0
Ingresos derivados de Financiamiento	0	0	0	0	0	0
Ingresos Derivados de Financiamientos	0		0			0
Total	0	0	4,764,342	4,764,342	4,764,342	4,764,342

Ingresos Excedentes	4,764,342.11
---------------------	--------------


Elaboró: Ivonne de la Ree Cañez
Puesto: Directora de Administración


Autorizó: Jorge Leyva Partida
Puesto: Secretario Ejecutivo

¹ Incluye intereses que generan las cuentas bancarias de los entes públicos en productos.

² Incluye donativos en efectivo del Poder Ejecutivo, entre otros aprovechamientos.

³ Se refiere a los ingresos propios obtenidos por los Poderes Legislativo y Judicial, los Organos Autónomos y las entidades de la administración pública paraestatal y paramunicipal, por sus actividades diversas no inherentes a su operación que general recursos y que no sean ingresos por venta de bienes o prestación de servicios, tales como donativos en efectivo, entre otros.

Sistema Estatal de Evaluación
Estado Analítico de Ingresos Detallado – LDF
Fideicomiso Maestro para el Financiamiento del Sector Agropecuario en Sonora
Del 01 de enero al 30 de junio de 2019
(PESOS)


ETCA-II-02


TRIMESTRE: SEGUNDO 2019

Concepto (c)	Ingreso					Diferencia (e)
	Estimado (d)	Ampliaciones/ (Reducciones)	Modificado	Devengado	Recaudado	
Ingresos de Libre Disposición						
A. Impuestos	-	-	-	-	-	-
B. Cuotas y Aportaciones de Seguridad Social	-	-	-	-	-	-
C. Contribuciones de Mejoras	-	-	-	-	-	-
D. Derechos	-	-	-	-	-	-
E. Productos	-	-	-	-	-	-
F. Aprovechamientos	-	-	-	-	-	-
G. Ingresos por Ventas de Bienes y Prestación de Servicios	-	-	4,764,342.11	4,764,342.11	4,764,342.11	4,764,342.11
H. Participaciones	-	-	-	-	-	-
(H=h1+h2+h3+h4+h5+h6+h7+h8+h9+h10+h11)						
h1) Fondo General de Participaciones	-	-	-	-	-	-
h2) Fondo de Fomento Municipal	-	-	-	-	-	-
h3) Fondo de Fiscalización y Recaudación	-	-	-	-	-	-
h4) Fondo de Compensación	-	-	-	-	-	-
h5) Fondo de Extracción de Hidrocarburos	-	-	-	-	-	-
h6) Impuesto Especial Sobre Producción y Servicios	-	-	-	-	-	-
h7) 0.136% de la Recaudación Federal Participable	-	-	-	-	-	-
h8) 3.17% Sobre Extracción de Petróleo	-	-	-	-	-	-
h9) Gasolinas y Diésel	-	-	-	-	-	-
h10) Fondo del Impuesto Sobre la Renta	-	-	-	-	-	-
h11) Fondo de Estabilización de los Ingresos de las Entidades Federativas	-	-	-	-	-	-
I. Incentivos Derivados de la Colaboración Fiscal (I=i1+i2+i3+i4+i5)	-	-	-	-	-	-
i1) Tenencia o Uso de Vehículos	-	-	-	-	-	-
i2) Fondo de Compensación ISAN	-	-	-	-	-	-
i3) Impuesto Sobre Automóviles Nuevos	-	-	-	-	-	-

Concepto (c)	Ingreso					Diferencia (e)
	Estimado (d)	Ampliaciones/ (Reducciones)	Modificado	Devengado	Recaudado	
i4) Fondo de Compensación de Repecos-Intermedios	-	-	-	-	-	-
i5) Otros Incentivos Económicos	-	-	-	-	-	-
J. Transferencias y Asignaciones	-	-	-	-	-	-
K. Convenios	-	-	-	-	-	-
k1) Otros Convenios y Subsidios	-	-	-	-	-	-
L. Otros Ingresos de Libre Disposición (L=i1+i2)	-	-	-	-	-	-
l1) Participaciones en Ingresos Locales	-	-	-	-	-	-
l2) Otros Ingresos de Libre Disposición	-	-	-	-	-	-
I. Total de Ingresos de Libre Disposición (I=A+B+C+D+E+F+G+H+I+J+K+L)	-	-	4,764,342.11	4,764,342.11	4,764,342.11	4,764,342.11
Ingresos Excedentes de Ingresos de Libre Disposición						4,764,342.11
Transferencias Federales Etiquetadas						
A. Aportaciones (A=a1+a2+a3+a4+a5+a6+a7+a8)	-	-	-	-	-	-
a1) Fondo de Aportaciones para la Nómina Educativa y Gasto Operativo	-	-	-	-	-	-
a2) Fondo de Aportaciones para los Servicios de Salud	-	-	-	-	-	-
a3) Fondo de Aportaciones para la Infraestructura Social	-	-	-	-	-	-
a4) Fondo de Aportaciones para el Fortalecimiento de los Municipios y de las Demarcaciones Territoriales del Distrito Federal	-	-	-	-	-	-
a5) Fondo de Aportaciones Múltiples	-	-	-	-	-	-
a6) Fondo de Aportaciones para la Educación Tecnológica y de Adultos	-	-	-	-	-	-
a7) Fondo de Aportaciones para la Seguridad Pública de los Estados y del Distrito Federal	-	-	-	-	-	-
a8) Fondo de Aportaciones para el Fortalecimiento de las Entidades Federativas	-	-	-	-	-	-
B. Convenios (B=b1+b2+b3+b4)	-	-	-	-	-	-
b1) Convenios de Protección Social en Salud	-	-	-	-	-	-
b2) Convenios de Descentralización	-	-	-	-	-	-
b3) Convenios de Reasignación	-	-	-	-	-	-
b4) Otros Convenios y Subsidios	-	-	-	-	-	-
C. Fondos Distintos de Aportaciones (C=c1-c2)	-	-	-	-	-	-
c1) Fondo para Entidades Federativas y Municipios Productores de Hidrocarburos	-	-	-	-	-	-

Concepto (c)	Ingreso					Diferencia (e)
	Estimado (d)	Ampliaciones/ (Reducciones)	Modificado	Devengado	Recaudado	
c2) Fondo Minero	-	-	-	-	-	-
D. Transferencias, Asignaciones, Subsidios y Subvenciones, y Pensiones y Jubilaciones	-	-	-	-	-	-
E. Otras Transferencias Federales Etiquetadas	-	-	-	-	-	-
II. Total de Transferencias Federales Etiquetadas (I + A + B + C + D + E)	-	-	-	-	-	-
III. Ingresos Derivados de Financiamientos (III = A)	-	-	-	-	-	-
A. Ingresos Derivados de Financiamientos	-	-	-	-	-	-
IV. Total de Ingresos (IV = I + II + III)	-	-	4,764,342.11	4,764,342.11	4,764,342.11	4,764,342.11
Datos Informativos						
1. Ingresos Derivados de Financiamientos con Fuente de Pago de Ingresos de Libre Disposición	-	-	-	-	-	-
2. Ingresos Derivados de Financiamientos con Fuente de Pago de Transferencias Federales Etiquetadas	-	-	-	-	-	-
3. Ingresos Derivados de Financiamientos (3 = 1 + 2)	-	-	-	-	-	-


 Elaboró: Ivonne de la Ree Cañez
 Puesto: Directora de Administración



 Autorizó: Jorge Leyva Partida
 Puesto: Secretario Ejecutivo

Sistema Estatal de Evaluación
Conciliación entre los Ingresos Presupuestarios y Contables
Fideicomiso Maestro para el Financiamiento del Sector Agropecuario en Sonora
Al 30 de junio de 2019
(Pesos)


ETCA-II-03

TRIMESTRE: SEGUNDO 2019

1. Total de Ingresos Presupuestarios		4,764,342.11
2. Mas ingresos contables No Presupuestarios		0
Ingresos Financieros		
Incremento por Variación de Inventarios		
Disminucion del Exceso de Estimaciones por perdida o deterioro u Obsolencia		
Disminucion del Exceso de Provisiones		
Otros Ingresos y Beneficios Varios		
Otros Ingresos Contables No presupuestarios		
3. Menos Ingresos Presupuestarios No Contables		0
Aprovechamientos Patrimoniales		
Ingresos Derivados de Financiamientos		
Otros Ingresos Presupuestarios No Contables		
4. Total de Ingresos contables (4= 1 + 2 - 3)		4,764,342.11



 Elaboró: Yvonne De la Ree Cañez
 Puesto: Directora Administrativa



 Autorizó: Ing. Jorge Leyva Partida
 Puesto: Secretario Ejecutivo


Sistema Estatal de Evaluación
Estado Analítico del Ejercicio Presupuesto de Egresos
Clasificación por Objeto del Gasto (Capítulo y Concepto)
Fideicomiso Maestro para el Financiamiento del Sector Agropecuario en Sonora
Del 01 de enero al 30 de junio de 2019

ETCA-II-04

TRIMESTRE: SEGUNDO 2019

Ejercicio del Presupuesto por Capítulo del Gasto	Egresos Aprobado Anual (1)	Ampliaciones/ (Reducciones) (2)	Egresos Modificado Anual (3=1+2)	Egresos Devengado Acumulado (4)	Egresos Pagado Acumulado (5)	Subejercicio (6=3-4)
Servicios Personales	0	0	0	0	0	0
Remuneraciones al Personal de Carácter Permanente			0			0
Remuneraciones al Personal de Carácter Transitorio			0			0
Remuneraciones Adicionales y Especiales			0			0
Seguridad Social			0			0
Otras Prestaciones Sociales y Económicas			0			0
Previsiones			0			0
Pago de Estímulos a Servidores Públicos			0			0
Materiales y Suministros	130,857	0	130,857	29,127	29,127	101,730
Materiales de Administración, Emisión de Documentos y Artículos Oficiales	57,357		57,357	13,195	13,195	44,162
Alimentos y Utensilios	3,500		3,500	1,329	1,329	2,171
Materias Primas y Materiales de Producción y Comercialización			0			0
Materiales y Artículos de Construcción y de Reparación			0			0
Productos Químicos, Farmacéuticos y de Laboratorio			0			0
Combustibles, Lubricantes y Aditivos	60,000		60,000	12,223	12,223	47,777
Vestuario, Blancos, Prendas de Protección y Artículos Deportivos			0			0
Materiales y Suministros Para Seguridad			0			0
Herramientas, Refacciones y Accesorios Menores	10,000		10,000	2,380	2,380	7,620
Servicios Generales	4,090,143	0	4,090,143	1,649,372	1,649,372	2,440,771
Servicios Básicos	45,830		45,830	12,593	12,593	33,237
Servicios de Arrendamiento	157,720		157,720	81,889	81,889	75,831
Servicios Profesionales, Científicos, Técnicos y Otros Servicios	3,368,593		3,368,593	1,344,601	1,344,601	2,023,992
Servicios Financieros, Bancarios y Comerciales	374,000		374,000	182,321	182,321	191,679
Servicios de Instalación, Reparación, Mantenimiento y Conservación	61,000		61,000	11,616	11,616	49,384
Servicios de Comunicación Social y Publicidad.			0			0
Servicios de Traslado y Viáticos	58,000		58,000	16,352	16,352	41,648
Servicios Oficiales	10,000		10,000	0	0	10,000
Otros Servicios Generales	15,000		15,000	0	0	15,000
Transferencias, Asignaciones, Subsidios y Otras Ayudas	0	0	0	0	0	0
Transferencias Internas y Asignaciones al Sector Público			0			0
Transferencias al Resto del Sector Público			0			0
Subsidios y Subvenciones			0			0
Ayudas Sociales			0			0
Pensiones y Jubilaciones			0			0
Transferencias a Fideicomisos, Mandatos y Otros Análogos			0			0
Transferencias a la Seguridad Social			0			0
Donativos			0			0
Transferencias al Exterior			0			0
Bienes Muebles, Inmuebles e Intangibles	48,000	0	48,000	0	0	48,000
Mobiliario y Equipo de Administración	40,000		40,000	0	0	40,000
Mobiliario y Equipo Educativo y Recreativo			0			0
Equipo e Instrumental Médico y de Laboratorio			0			0
Vehículos y Equipo de Transporte			0			0
Equipo de Defensa y Seguridad			0			0
Maquinaria, Otros Equipos y Herramientas	6,000		6,000			6,000
Activos Biológicos			0			0
Bienes Inmuebles			0			0
Activos Intangibles			0			0
Inversión Pública	0	0	0	0	0	0
Obra Pública en Bienes de Dominio Público			0			0
Obra Pública en Bienes Propios			0			0
Proyectos Productivos y Acciones de Fomento			0			0
Inversiones Financieras y Otras Provisiones	0	0	0	0	0	0
Inversiones Para el Fomento de Actividades Productivas.			0			0
Acciones y Participaciones de Capital			0			0

Compra de Títulos y Valores			0			0
Concesión de Préstamos			0			0
Inversiones en Fideicomisos, Mandatos y Otros Análogos			0			0
Otras Inversiones Financieras			0			0
Provisiones para Contingencias y Otras Erogaciones Especiales			0			0
Participaciones y Aportaciones	0	0	0	0	0	0
Participaciones			0			0
Aportaciones			0			0
Convenios			0			0
Deuda Pública	0	0	0	0	0	0
Amortización de la Deuda Pública			0			0
Intereses de la Deuda Pública			0			0
Comisiones de la Deuda Pública			0			0
Gastos de la Deuda Pública			0			0
Costo por Coberturas			0			0
Apoyos Financieros			0			0
Adeudos de Ejercicios Fiscales Anteriores (Adefas)			0			0
Total del Gasto	4,267,000	0	4,267,000	1,678,499	1,678,499	2,588,501


 Elaboró: Iyonne de la Ree Cañez
 Puesto: Directora de Administración


 Autorizó: Jorge Leyva Partida
 Puesto: Secretario Ejecutivo

e) Bienes Inmuebles						
e) Activos Intangibles						
F. Inversión Pública (F=1+2+3)						
1) Obra Pública en Bienes de Dominio Público						
2) Obra Pública en Bienes Propios						
3) Proyectos Productivos y Acciones de Fomento						
G. Inversiones Financieras y Otras Provisiones (G=g1+g2+g3+g4+g5+g6+g7)						
g1) Inversiones Para el Fomento de Actividades Productivas						
g2) Acciones y Participaciones de Capital						
g3) Compra de Títulos y Valores						
g4) Cesión de Préstamos						
g5) Inversiones en Fideicomisos, Mandatos y Otros Análogos						
Fideicomiso de Desastres Naturales (Informativo)						
g6) Otras Inversiones Financieras						
g7) Provisiones para Contingencias y Otras Excepciones Especiales						
H. Participaciones y Aportaciones (H=h1+H2+H3)						
h1) Participaciones						
h2) Aportaciones						
h3) Convenios						
I. Deuda Pública (I=i1+i2+i3+i4+i5+i6+i7)						
i1) Amortización de la Deuda Pública						
i2) Intereses de la Deuda Pública						
i3) Comisiones de la Deuda Pública						
i4) Gastos de la Deuda Pública						
i5) Costo por Coberturas						
i6) Apoyos Financieros						
i7) Adelantos de Ejercicios Fiscales Anteriores (ADEFAS)						
H. Total de Egresos (H = I + II)	4,267,900.00	-	4,267,000.00	1,678,499.00	1,678,499.00	2,588,501.00

Elaboró: Ivonne de la Ree Cañez
Puesto: Directora de Administración

Autorizó: Jorge Leyva Partida
Puesto: Secretario Ejecutivo


Sistema Estatal de Evaluación
Estado Analítico del Ejercicio Presupuesto de Egresos
Clasificación Económica (por Tipo de Gasto)
Fideicomiso Maestro para el Financiamiento del Sector Agropecuario en Sonora
Del 01 de enero al 30 de junio de 2019


ETCA-II-06

(PESOS)

TRIMESTRE: SEGUNDO 2019

Concepto	Egresos Aprobado Anual (1)	Ampliaciones/ (Reducciones) (2)	Egresos Modificado Anual (3=1+2)	Egresos Devengado Acumulado (4)	Egresos Pagado Acumulado (5)	Subejercicio (6 = 3 - 4)
Gasto Corriente	4,221,000	0	4,221,000	1,678,499	1,678,499	2,542,501
Gasto de Capital	46,000	0	46,000	0	0	46,000
Amortización del la Deuda y Disminución de Pasivos			0			0
Pensiones y Jubilaciones			0			0
Participaciones			0			0
Total del Gasto	4,267,000	0	4,267,000	1,678,499	1,678,499	2,588,501


 Elaboró: Ivonne de la Ree Cañez
 Puesto: Directora de Administración


 Autorizó: Jorge Leyva Partida
 Puesto: Secretario Ejecutivo


Sistema Estatal de Evaluación
Estado Analítico del Ejercicio Presupuesto de Egresos
Clasificación Administrativa (Por Unidad Administrativa)
Fideicomiso Maestro para el Financiamiento del Sector Agropecuario en Sonora
Del 01 de enero al 30 de junio de 2019


ETCA-II-07

(PESOS)

TRIMESTRE: SEGUNDO 2019

Clasificación Administrativa (Por Unidad Administrativa)	Egresos Aprobado Anual (1)	Ampliaciones/ (Reducciones) (2)	Egresos Modificado Anual (3=1+2)	Egresos Devengado Acumulado (4)	Egresos Pagado Acumulado (5)	Subejercicio (6=3-4)
Secretaría Ejecutiva	4,267,000	0	4,267,000	1,678,499	1,678,499	2,588,501
Unidad Administrativa 2	0		0			0
Unidad Administrativa 3			0			0
Unidad Administrativa 4			0			0
Unidad Administrativa 5			0			0
Unidad Administrativa 6			0			0
Unidad Administrativa 7			0			0
Unidad Administrativa 8			0			0
Unidad Administrativa 9			0			0
Total del Gasto	4,267,000	0	4,267,000	1,678,499	1,678,499	2,588,501


 Elaboró: Ivonne de la Ree Cañez
 Puesto: Directora de Administración


 Autorizó: Jorge Leyva Partida
 Puesto: Secretario Ejecutivo

Sistema Estatal de Evaluación

ETCA-II-08

Fideicomiso Maestro para el Financiamiento del Sector Agropecuario en Sonora

Estado Analítico del Ejercicio del Presupuesto de Egresos Detallado - LDF

Clasificación Administrativa

Del 01 de enero al 30 de junio de 2019

(PESOS)

TRIMESTRE: SEGUNDO 2019

Concepto (c)	Egresos					Subejercicio (e)
	Aprobado (d)	Ampliaciones/ (Reducciones)	Modificado	Devengado	Pagado	
I. Gasto No Etiquetado						
(I=A+B+C+D+E+F+G+H)	4,267,000.00		4,267,000.00	1,678,499.01	1,678,499.01	2,588,500.99
Secretaria Ejecutiva	4,267,000.00		4,267,000.00	1,678,499.01	1,678,499.01	2,588,500.99
B. Dependencia o Unidad Administrativa 2						
C. Dependencia o Unidad Administrativa 3						
D. Dependencia o Unidad Administrativa 4						
E. Dependencia o Unidad Administrativa 5						
F. Dependencia o Unidad Administrativa 6						
G. Dependencia o Unidad Administrativa 7						
H. Dependencia o Unidad Administrativa xx						
II. Gasto Etiquetado						
(II=A+B+C+D+E+F+G+H)						
A. Dependencia o Unidad Administrativa 1						
B. Dependencia o Unidad Administrativa 2						
C. Dependencia o Unidad Administrativa 3						
D. Dependencia o Unidad Administrativa 4						
E. Dependencia o Unidad Administrativa 5						
F. Dependencia o Unidad Administrativa 6						
G. Dependencia o Unidad Administrativa 7						
H. Dependencia o Unidad Administrativa xx						
III. Total de Egresos (III = I + II)	4,267,000.00		4,267,000.00	1,678,499.01	1,678,499.01	2,588,500.99

Elaboró: Ivonne de la Ree Cañez

Puesto: Directora de Administración

Autorizó: Jorge Leyva Partida


Puesto: Secretario Ejecutivo

Sistema Estatal de Evaluación
 Estado Analítico del Ejercicio Presupuesto de Egresos
 Clasificación Administrativa (Por Poderes)
 Fideicomiso Maestro para el Financiamiento del Sector Agropecuario en Sonora
 Del 01 de enero al 30 de junio de 2019
 (PESOS)

ETCA-II-09

TRIMESTRE: SEGUNDO 2019

Clasificación Administrativa (Por Poderes)	Egresos Aprobado Anual (1)	Ampliaciones/ (Reducciones) (2)	Egresos Modificado Anual (3=1+2)	Egresos Devengado Acumulado (4)	Egresos Pagado Acumulado (5)	Subejercicio (6 = 3 - 4)
Poder Ejecutivo	4,267,000		4,267,000	1,678,499	1,678,499	2,588,501
Poder Legislativo			0			0
Poder Judicial			0			0
Órganos Autónomos			0			0
Total del Gasto	4,267,000	0	4,267,000	1,678,499	1,678,499	2,588,501



Elaboró: Ivonne de la Ree Cañez
 Puesto: Directora de Administración



Autorizó: Jorge Leyva Partida
 Puesto: Secretario Ejecutivo

Sistema Estatal de Evaluación

ETCA-II-10

Estado Analítico del Ejercicio Presupuesto de Egresos
 Clasificación Administrativa (Por Tipo de Organismos o Entidad Paraestatal)
 Fideicomiso Maestro para el Financiamiento del Sector Agropecuario en Sonora
 Del 01 de enero al 30 de junio de 2019

TRIMESTRE: SEGUNDO

(PESOS)

Concepto	Egresos Aprobado Anual (1)	Ampliaciones/ (Reducciones) (2)	Egresos Modificado Anual (3=1+2)	Egresos Devengado Acumulado (4)	Egresos Pagado Acumulado (5)	Subejercicio (6 = 3 - 4)
Entidades Paraestatales y Fideicomisos No Empresariales y No Financieros	4,267,000	0	4,267,000	1,678,499	1,678,499	2,588,501
Instituciones Públicas de la Seguridad Social			0			0
Entidades Paraestatales Empresariales No Financieras con Participación Estatal Mayoritaria			0			0
Fideicomisos Empresariales No Financieros con Participación Estatal Mayoritaria			0			0
Entidades Paraestatales Empresariales Financieras Monetarias con Participación Estatal Mayoritaria			0			0
Entidades Paraestatales Empresariales Financieras No Monetarias con Participación Estatal Mayoritaria			0			0
Fideicomisos Financieros Públicos con Participación Estatal Mayoritaria			0			0
Total del Gasto	4,267,000	0	4,267,000	1,678,499	1,678,499	2,588,501

Elaboró: Ivonne de la Ree Cañez
 Puesto: Directora de Administración

Autorizó: Jorge Leyva Partida
 Puesto: Secretario Ejecutivo

Sistema Estatal de Evaluación
 Estado Analítico del Ejercicio Presupuesto de Egresos
 Clasificación Funcional (Finalidad y Función)
 Fideicomiso Maestro para el Financiamiento del Sector Agropecuario en Sonora
 Del 01 de enero al 30 de junio de 2019
 (PESOS)

ETCA-II-11

TRIMESTRE: SEGUNDO 2019

Concepto	Egresos Aprobado Anual (1)	Ampliaciones/ (Reducciones) (2)	Egresos Modificado Anual (3=1+2)	Egresos Devengado Acumulado (4)	Egresos Pagado Acumulado (5)	Subejercicio (6 = 3 - 4)
Gobierno	4,267,000	0	4,267,000	1,678,499	1,678,499	2,588,501
Legislación			0			0
Justicia			0			0
Coordinación de la Política de Gobierno			0			0
Relaciones Exteriores			0			0
Asuntos Financieros y Hacendarios	4,267,000	0	4,267,000	1,678,499	1,678,499	2,588,501
Seguridad Nacional			0			0
Asuntos de Orden Público y Seguridad Interior			0			0
Otros Servicios Generales			0			0
Desarrollo Social	0	0	0	0	0	0
Protección Ambiental			0			0
Viviendas y Servicios a la Comunidad			0			0
Salud			0			0
Recreación, Cultura y Otras Manifestaciones Sociales			0			0
Educación			0			0
Protección Social			0			0
Otros Asuntos Sociales			0			0
Desarrollo Económico	0	0	0	0	0	0
Asuntos Económicos, Comerciales y Laborales en General			0			0
Agropecuaria, Silvicultura, Pesca y Caza			0			0
Combustibles y Energía			0			0
Minería, Manufacturas y Construcción			0			0
Transporte			0			0
Comunicaciones			0			0
Turismo			0			0
Ciencia, Tecnología e Innovación			0			0
Otras Industrias y Otros Asuntos Económicos			0			0
Otras No Clasificadas en funciones anteriores	0	0	0	0	0	0
Transacciones de la Deuda Pública / Costo financiero de la Deuda	0	0	0	0	0	0
Transferencias, Participaciones y Aportaciones entre Diferentes Niveles y Órdenes de gobierno			0			0
Saneamiento del Sistema Financiero			0			0
Adeudos de ejercicios Fiscales Anteriores			0			0
Total del Gasto	4,267,000	0	4,267,000	1,678,499	1,678,499	2,588,501

Elaboró: Ivonne de la Ree Cañez

Autorizó: Jorge Leyva Partida

Sistema Estatal de Evaluación
Fideicomiso Maestro para el Financiamiento del Sector Agropecuario en Sonora

ETCA-II-12

Estado Analítico del Ejercicio del Presupuesto de Egresos Detallado - LDF

Clasificación Funcional (Finalidad y Función)

Del 01 de enero al 30 de junio de 2019


(PESOS)


TRIMESTRE: SEGUNDO 2019

Concepto (c)	Egresos					Subejercicio (e)
	Aprobado (d)	Ampliaciones/ (Reducciones)	Modificado	Devengado	Pagado	
Resto No Etiquetado (F=A+B+C+D)	4,267,000.00	-	4,267,000.00	1,678,499.01	1,678,499.01	2,588,500.99
Gobierno (A=a1+a2+a3+a4+a5+a6+a7+a8)	4,267,000.00	-	4,267,000.00	1,678,499.01	1,678,499.01	2,588,500.99
a1) Legislación			-			-
a2) Justicia			-			-
a3) Coordinación de la Política de Gobierno			-			-
a4) Relaciones Exteriores			-			-
a5) Asuntos Financieros y Hacendarios	4,267,000.00	-	4,267,000.00	1,678,499.01	1,678,499.01	2,588,500.99
a6) Seguridad Nacional			-			-
a7) Asuntos de Orden Público y de Seguridad Interior			-			-
a8) Otros Servicios Generales			-			-
Desarrollo Social (B=b1+b2+b3+b4+b5+b6+b7)	-	-	-	-	-	-
b1) Protección Ambiental			-			-
b2) Vivienda y Servicios a la Comunidad			-			-
b3) Salud			-			-
b4) Recreación, Cultura y Otras Manifestaciones Sociales			-			-
b5) Educación			-			-
b6) Protección Social			-			-
b7) Otros Asuntos Sociales			-			-
Desarrollo Económico (C=c1+c2+c3+c4+c5+c6+c7+c8+c9)	-	-	-	-	-	-
c1) Asuntos Económicos, Comerciales y Laborales en General			-			-
c2) Agropecuaria, Silvicultura, Pesca y Caza			-			-
c3) Combustibles y Energía			-			-
c4) Minería, Manufacturas y Construcción			-			-
c5) Transporte			-			-
c6) Comunicaciones			-			-

Concepto (c)	Egresos					Subejercicio (e)
	Aprobado (d)	Ampliaciones/ (Reducciones)	Modificado	Devengado	Pagado	
c7) Turismo			-			-
c8) Ciencia, Tecnología e Innovación			-			-
c9) Otras Industrias y Otros Asuntos Económicos			-			-
ras No Clasificadas en Funciones Anteriores (D=d1+d2+d3+d4)			-			-
d1) Transacciones de la Deuda Pública / Costo Financiero de la Deuda			-			-
d2) Transferencias, Participaciones y Aportaciones Entre Diferentes Niveles y Ordenes de Gobierno			-			-
d3) Saneamiento del Sistema Financiero			-			-
d4) Adeudas de Ejercicios Fiscales Anteriores			-			-
isto Etiquetado (I=I=A+B+C+D)			-			-
obierno (A=a1+a2+a3+a4+a5+a6+a7+a8)			-			-
a1) Legislación			-			-
a2) Justicia			-			-
a3) Coordinación de la Política de Gobierno			-			-
a4) Relaciones Exteriores			-			-
a5) Asuntos Financieros y Hacendarios			-			-
a6) Seguridad Nacional			-			-
a7) Asuntos de Orden Público y de Seguridad Interior			-			-
a8) Otros Servicios Generales			-			-
esarrollo Social (B=b1+b2+b3+b4+b5+b6+b7)			-			-
b1) Protección Ambiental			-			-
b2) Vivienda y Servicios a la Comunidad			-			-
b3) Salud			-			-
b4) Recreación, Cultura y Otras Manifestaciones Sociales			-			-
b5) Educación			-			-
b6) Protección Social			-			-
b7) Otros Asuntos Sociales			-			-
esarrollo Económico (C=c1+c2+c3+c4+c5+c6+c7+c8+c9)			-			-
c1) Asuntos Económicos, Comerciales y Laborales en General			-			-
c2) Agropecuaria, Silvicultura, Pesca y Caza			-			-
c3) Combustibles y Energía			-			-
c4) Minería, Manufacturas y Construcción			-			-

Concepto (c)	Egresos					Subejercicio (e)
	Aprobado (d)	Ampliaciones/ (Reducciones)	Modificado	Devengado	Pagado	
c5) Transporte			-			-
c6) Comunicaciones			-			-
c7) Turismo			-			-
c8) Ciencia, Tecnología e Innovación			-			-
c9) Otras Industrias y Otros Asuntos Económicos			-			-
Otras No Clasificadas en Funciones Anteriores (D=d1+d2+d3+d4)	-	-	-	-	-	-
d1) Transacciones de la Deuda Pública / Costo Financiero de la Deuda	-		-			-
d2) Transferencias, Participaciones y Aportaciones Entre Diferentes Niveles y Ordenes de Gobierno	-		-			-
d3) Saneamiento del Sistema Financiero	-		-			-
d4) Adeudos de Ejercicios Fiscales Anteriores			-			-
Total de Egresos (III = I + II)	4,267,000.00	-	4,267,000.00	1,678,499.01	1,678,499.01	2,588,500.99

Elaboró: 
Yvonne de la Ree Cañez
Puesto: Directora de Administración


Autorizó: Jorge Leyva Partida
Puesto: Secretario Ejecutivo

Sistema Estatal de Evaluación
Estado Analítico del Ejercicio Presupuesto de Egresos
Por Partida del Gasto

ETCA-H-13

Fideicomiso Maestro para el Financiamiento del Sector Agropecuario en Sonora
Del 01 de Enero al 30 de junio de 2019

TRIMESTRE: SEGUNDO 2019

Ejercicio del Presupuesto por Partida / Descripción		Egresos Aprobado Anual (1)	Ampliaciones/ (Reducciones) (2)	Egresos Modificado Anual (3=1+2)	Egresos Devengado Acumulado (4)	Egresos Pagado Acumulado (5)	Subejercicio (6=3-4)	% Avance Anual (7=4/3)
1000	Servicios personales	-	-	-	-	-	-	0.00%
2000	Materiales y suministros	130,857.00	-	130,857.00	29,127.29	29,127.29	101,729.71	22.28%
2100	Materiales de administración, emisión de documentos y artículos oficiales	57,357.00	-	57,357.00	13,195.44	13,195.44	44,161.56	23.01%
211	Materiales, útiles y equipos menores de oficina	31,357.00	-	31,357.00	5,017.19	5,017.19	26,339.81	16.00%
#	Materiales, útiles y equipos menores de oficina	31,357.00	-	31,357.00	5,017.19	5,017.19	26,339.81	16.00%
#	Materiales, útiles y equipos menores de tecnologías de la información	21,500.00	-	21,500.00	5,568.00	5,568.00	15,932.00	25.90%
#	Materiales y útiles para el procesamiento de equipos y bienes informáticos	21,500.00	-	21,500.00	5,568.00	5,568.00	15,932.00	25.90%
#	Materiales de limpieza	3,000.00	-	3,000.00	1,312.25	1,312.25	1,687.75	43.74%
#	Materiales para el registro e identificación de bienes y Placas, engomados, calcomanías y hologramas	1,500.00	-	1,500.00	1,298.00	1,298.00	202.00	86.53%
#	Alimentos y utensilios	3,500.00	-	3,500.00	1,328.59	1,328.59	2,171.41	37.98%
2200	Productos alimenticios para personas	2,500.00	-	2,500.00	1,328.59	1,328.59	1,171.41	53.14%
#	Productos alimenticios para el personal en las instalaciones	2,500.00	-	2,500.00	1,328.59	1,328.59	1,171.41	53.14%
#	Utensilios para el servicio de alimentación	1,000.00	-	1,000.00	-	-	1,000.00	0.00%
#	Utensilios para el servicio de alimentación	1,000.00	-	1,000.00	-	-	1,000.00	0.00%
2600	Combustibles, lubricantes y aditivos	60,000.00	-	60,000.00	12,223.26	12,223.26	47,776.74	20.37%
261	Combustibles, lubricantes y aditivos	60,000.00	-	60,000.00	12,223.26	12,223.26	47,776.74	20.37%
#	Combustibles	45,000.00	-	45,000.00	12,223.26	12,223.26	32,776.74	27.16%
#	Lubricantes y aditivos	15,000.00	-	15,000.00	-	-	15,000.00	0.00%
2900	Herramientas, refacciones y accesorios menores	10,000.00	-	10,000.00	2,380.00	2,380.00	7,620.00	23.80%
294	Refacciones y accesorios menores de equipo de computo y tecnologías de la información	10,000.00	-	10,000.00	2,380.00	2,380.00	7,620.00	23.80%
#	Refacciones y accesorios menores de equipo de computo y tecnologías de la información	10,000.00	-	10,000.00	2,380.00	2,380.00	7,620.00	23.80%
3000	Servicios generales	4,090,143.00	-	4,090,143.00	1,649,371.72	1,649,371.72	2,440,771.28	40.33%
3100	Servicios básicos	45,830.00	-	45,830.00	12,593.00	12,593.00	33,237.00	27.48%
311	Energía eléctrica	30,000.00	-	30,000.00	7,059.00	7,059.00	22,941.00	23.53%
#	Energía eléctrica	30,000.00	-	30,000.00	7,059.00	7,059.00	22,941.00	23.53%
#	Telefonía tradicional	12,000.00	-	12,000.00	3,294.00	3,294.00	8,706.00	27.45%
#	Telefonía tradicional	12,000.00	-	12,000.00	3,294.00	3,294.00	8,706.00	27.45%
#	Servicios postales y telegráficos	3,830.00	-	3,830.00	2,240.00	2,240.00	1,590.00	58.49%
#	Servicio postal	3,830.00	-	3,830.00	2,240.00	2,240.00	1,590.00	58.49%
3200	Servicio de arrendamiento	157,720.00	-	157,720.00	81,888.93	81,888.93	75,831.07	51.92%
322	Arrendamiento de Edificios	157,720.00	-	157,720.00	81,888.93	81,888.93	75,831.07	51.92%
#	Arrendamiento de Edificios	157,720.00	-	157,720.00	81,888.93	81,888.93	75,831.07	51.92%
3300	Servicios profesionales, científicos, técnicos y otros servicios	200,000.00	-	200,000.00	13,911.89	13,911.89	186,088.11	6.96%
331	Servicios legales, de contabilidad, auditorías y relacionados	200,000.00	-	200,000.00	13,911.89	13,911.89	186,088.11	6.96%
#	Servicios legales, de contabilidad, auditorías y relacionados	200,000.00	-	200,000.00	13,911.89	13,911.89	186,088.11	6.96%
#	Servicios de consultoría admva, procesos, técnica	3,168,593.00	-	3,168,593.00	1,330,688.67	1,330,688.67	1,837,904.33	42.00%
#	Servicios de consultoría	3,168,593.00	-	3,168,593.00	1,330,688.67	1,330,688.67	1,837,904.33	42.00%
3400	Servicios financieros, bancarios y comerciales	374,000.00	-	374,000.00	182,320.94	182,320.94	191,679.06	48.75%
341	Servicios financieros y bancarios	359,000.00	-	359,000.00	182,320.94	182,320.94	176,679.06	50.79%
#	Servicios financieros y bancarios	359,000.00	-	359,000.00	182,320.94	182,320.94	176,679.06	50.79%
#	Seguros de bienes patrimoniales	15,000.00	-	15,000.00	-	-	15,000.00	0.00%
#	Seguros de bienes patrimoniales	15,000.00	-	15,000.00	-	-	15,000.00	0.00%
3500	Servicios de instalación, reparación, mantenimiento y conservación	61,000.00	-	61,000.00	11,616.29	11,616.29	49,383.71	18.04%
353	Mantenimiento y conservación de bienes inmuebles	16,000.00	-	16,000.00	600.00	600.00	15,400.00	3.75%
#	Mantenimiento y conservación de bienes informáticos	16,000.00	-	16,000.00	600.00	600.00	15,400.00	3.75%
#	Instalación, reparación y mantenimiento de mobiliario y equipo de administración, educacional y recreativo	5,000.00	-	5,000.00	-	-	5,000.00	0.00%
#	Mantenimiento y conservación de mobiliario y equipo	5,000.00	-	5,000.00	-	-	5,000.00	0.00%
#	Instalación, reparación y mantenimiento de equipo de computo y tecnologías de información	5,000.00	-	5,000.00	-	-	5,000.00	0.00%
#	Instalaciones	5,000.00	-	5,000.00	-	-	5,000.00	0.00%
#	Reparación y mantenimiento de equipo de transporte	30,000.00	-	30,000.00	8,696.29	8,696.29	21,303.71	28.99%
#	Mantenimiento y conservación equipo de transporte	30,000.00	-	30,000.00	8,696.29	8,696.29	21,303.71	28.99%
#	Instalación, reparación y mantenimiento de maquinaria, otros	5,000.00	-	5,000.00	2,320.00	2,320.00	2,680.00	46.40%
#	Mantenimiento y conservación de maquinaria y equipo	5,000.00	-	5,000.00	2,320.00	2,320.00	2,680.00	46.40%
3700	Servicios de traslado y viáticos	58,000.00	-	58,000.00	16,352.00	16,352.00	41,648.00	28.19%

375	Víáticos en el país	58,000.00	-	58,000.00	16,352.00	16,352.00	41,648.00	28.19%
#	Víáticos en el país	50,000.00	-	50,000.00	14,900.00	14,900.00	35,100.00	29.80%
#	Gastos de camino	8,000.00	-	8,000.00	1,452.00	1,452.00	6,548.00	18.15%
3800	Servicios oficiales	10,000.00	-	10,000.00	-	-	10,000.00	0.00%
381	Gastos de ceremonial	10,000.00	-	10,000.00	-	-	10,000.00	0.00%
#	Gastos de ceremonial	10,000.00	-	10,000.00	-	-	10,000.00	0.00%
#	Otros servicios generales	15,000.00	-	15,000.00	-	-	15,000.00	0.00%
3900	Otros servicios generales	15,000.00	-	15,000.00	-	-	15,000.00	0.00%
392	Impuestos y derechos	15,000.00	-	15,000.00	-	-	15,000.00	0.00%
#	Impuestos y derechos	15,000.00	-	15,000.00	-	-	15,000.00	0.00%
#	Bienes muebles, inmuebles e intangibles	46,000.00	-	46,000.00	-	-	46,000.00	8.00%
5000	Bienes muebles, inmuebles e intangibles	46,000.00	-	46,000.00	-	-	46,000.00	0.00%
51000	Mobiliario y equipo de administración	46,000.00	-	46,000.00	-	-	46,000.00	0.00%
51100	Muebles de oficina y estantería	20,000.00	-	20,000.00	-	-	20,000.00	0.00%
#	Mobiliario	20,000.00	-	20,000.00	-	-	20,000.00	0.00%
#	Equipo de computo y de tecnologías de la información	20,000.00	-	20,000.00	-	-	20,000.00	0.00%
51500	Equipo de computo y de tecnologías de la información	20,000.00	-	20,000.00	-	-	20,000.00	0.00%
#	Bienes informáticos	20,000.00	-	20,000.00	-	-	20,000.00	0.00%
#	Maquinaria, otros equipos y herramientas	6,000.00	-	6,000.00	-	-	6,000.00	0.00%
56000	Maquinaria, otros equipos y herramientas	6,000.00	-	6,000.00	-	-	6,000.00	0.00%
#	Equipo de comunicación y telecomunicación	6,000.00	-	6,000.00	-	-	6,000.00	0.00%
#	Equipo de comunicación y telecomunicación	6,000.00	-	6,000.00	-	-	6,000.00	0.00%
#	Total del Gasto	4,267,000.00	-	4,267,000.00	1,678,498.01	1,678,499.01	2,588,500.99	39.34%

Elaboró: Ivonne de la Ree Cañez
Puesto: Directora de Administración

Autorizó: Jorge Leyva Partida
Puesto: Secretario Ejecutivo

Sistema Estatal de Evaluación
Estado Analítico del Ejercicio de Presupuesto de Egresos- Detallado – LDF
(Clasificación de Servicios Personales por Categoría)
Fideicomiso Maestro para el Financiamiento del Sector Agropecuario en Sonora
Del 01 de enero al 30 de junio de 2019


ETCA-II-14


(PESOS)

TRIMESTRE: SEGUNDO 2019

Concepto (c)	Egresos					Subejercicio (e)
	Aprobado (d)	Ampliaciones/ (Reducciones)	Modificado	Devengado	Pagado	
I. Gasto No Etiquetado (I=A+B+C+D+E+F)						
A. Personal Administrativo y de Servicio Público						
B. Magisterio						
C. Servicios de Salud (C=c1+c2)						
c1) Personal Administrativo						
c2) Personal Médico, Paramédico y afín						
D. Seguridad Pública						
E. Gastos asociados a la implementación de nuevas leyes federales o reformas a las mismas (E = e1 + e2)						
e1) Nombre del Programa o Ley 1						
e2) Nombre del Programa o Ley 2						
F. Sentencias laborales definitivas						
II. Gasto Etiquetado (II=A+B+C+D+E+F)						
A. Personal Administrativo y de Servicio Público						
B. Magisterio						
C. Servicios de Salud (C=c1+c2)						
c1) Personal Administrativo						
c2) Personal Médico, Paramédico y afín						
D. Seguridad Pública						
E. Gastos asociados a la implementación de nuevas leyes federales o reformas a las mismas (E = e1 + e2)						
e1) Nombre del Programa o Ley 1						
e2) Nombre del Programa o Ley 2						
F. Sentencias laborales definitivas						
III. Total del Gasto en Servicios Personales (III = I + II)						

NADA QUE INFORMAR EN ESTE APARTADO

Elaboró: 
Puesto: Directora de Administración

Autorizó: 
Puesto: Secretario Ejecutivo


Sistema Estatal de Evaluación
Conciliación entre los Egresos Presupuestarios y los Gastos Contables
Fideicomiso Maestro para el Financiamiento del Sector Agropecuario en Sonora
Al 30 de Junio de 2019


ETCA-II-15

TRIMESTRE: SEGUNDO 2019

(Pesos)

1. Total de Egresos Presupuestarios		1,678,499.01
2. Menos Egresos Presupuestarios No Contables		0.00
<ul style="list-style-type: none"> Materias Primas y Materiales de Producción y Comercialización Materiales y Suministros Mobiliario y Equipo de Administración Mobiliario y Equipo Educativo y Recreativo Equipo e Instrumental Médico y de Laboratorio Vehículos y Equipo de Transporte Equipo de Defensa y Seguridad Maquinaria, Otros Equipos y Herramientas Archivos Biológicos Bienes Inmuebles Activos Intangibles Obra Pública en Bienes de Dominio Público Obra Pública en Bienes Propios Acciones y Participaciones de Capital Compra de Títulos y Valores Concesión de Préstamos Inversiones en Fideicomisos, Mandatos y Otros Análogos Provisiones para Contingencias y Otras Erogaciones Especiales Armonización de la Deuda Pública Adeudos de Ejercicios Fiscales Anteriores (ADEFAS) Otros Egresos Presupuestales No Contables 		
3. Más Gastos Contables No Presupuestarios		320,357.64
<ul style="list-style-type: none"> Estimaciones, Depreciaciones, Deterioros, Obsolescencia y Amortizaciones Provisiones Disminución de Inventarios Aumento por Insuficiencia de Estimaciones por Pérdida o Deterioro u Obsolescencia Aumento por Insuficiencia de Provisiones Otros Gastos Otros Gastos Contables No Presupuestales 	320,357.64	
4. Total de Gasto Contable (4= 1 - 2 + 3)		1,998,856.65


 Elaboró: Ivonne de la Ree Cañez
 Puesto: Directora de Administración


 Autorizó: Jorge Leyva Partida
 Puesto: Secretario Ejecutivo

Endeudamiento Neto

Fideicomiso Maestro para el Financiamiento del Sector Agropecuario en Sonora

Del 01 de enero al 30 de junio de 2019

(pesos)

TRIMESTRE: SEGUNDO 2019

Identificación del crédito o Instrumento	Contratación / Colocación	Amortización	Endeudamiento Neto
	A	B	C=A-B
Créditos Bancarios			
1			
2			
3			
4	NADA QUE INFORMAR EN ESTE APARTADO		
5			
6			
7			
8			
9			
10			
Total Créditos Bancarios	0.00	0.00	0.00
Otros Instrumentos de Deuda			
1			
2			
3			
4			
5			
6			
7			
8			
9			
10			
Total Otros Instrumentos de Deuda	0.00	0.00	0.00
TOTAL	0.00	0.00	0.00

Bajo protesta de decir verdad declaramos que los Estados Financieros y sus Notas, son razonablemente correctos y son responsabilidad del emisor

Elaboró: : Ivonne de la Ree Cañez
Puesto: Directora de Administración

Autorizó: Jorge Leyva Partida
Puesto: Secretario Ejecutivo

Sistema Estatal de Evaluación

ETCA-II-17

Intereses de la Deuda

Fideicomiso Maestro para el Financiamiento del Sector Agropecuario en Sonora


Del 01 de enero al 30 de junio de 2019


(pesos)

TRIMESTRE: SEGUNDO 2019

Identificación del crédito o Instrumento	Devengado	Pagado
Créditos Bancarios		
1		
2		
3		
4	NADA QUE INFORMAR EN ESTE APARTADO	
5		
6		
7		
8		
9		
10		
Total de Interés Créditos Bancarios	0.00	0.00
Otros Instrumentos de Deuda		
1		
2		
3		
4		
5		
6		
7		
8		
9		
10		
Total Intereses Otros Instrumentos de Deuda	0.00	0.00
TOTAL	0.00	0.00

Bajo protesta de decir verdad declaramos que los Estados Financieros y sus Notas, son razonablemente correctos y son responsabilidad del emisor

Elaboró: 
Puesto: Directora de Administración

Autorizó: 
Puesto: Secretario Ejecutivo