



GOBIERNO DEL ESTADO DE SONORA
Secretaría de Agricultura, Ganadería,
Recursos Hidráulicos, Pesca y Acuicultura



Oficio. AGROSON/111/2019
Asunto: Tercer Informe Trimestral 2019.
Hermosillo, Sonora a 09 de octubre de 2019.

C.P. José René Estrada Félix
Dirección General de Planeación y Evaluación
Secretaría de Hacienda
P r e s e n t e.

Por medio del presente y en respuesta al Oficio-DGPYE 169/2019 de fecha 23 de septiembre de 2019, le envío el Tercer Informe Trimestral 2019, correspondiente al Fideicomiso Maestro para el Financiamiento del Sector Agropecuario en Sonora, mismo que se envía por medio electrónico a los correos: organismos@egresos.sonora.gob.mx y elenacp2012@hotmail.com.

Agradezco su atención y sin más por el momento, quedo a sus órdenes.

A T E N T A M E N T E

Ing. Daniel Ibarra Guerra
Secretario Ejecutivo

Ccp. C.P. Gustavo Rodríguez Lozano - Subsecretario de Egresos de la Secretaría de Hacienda.
Ccp. ING. Jorge Guzmán Nieves - Secretario de la SAGARHPA
Ccp. Archivo.



Formatos

Listado de Formatos ETCA "Evaluación Trimestral Contabilidad Armonizada"

<i>I.- Información contable</i>		
1	ETCA-I-01	Estado de Situación Financiera
2	ETCA-I-02	Estado de Situación Financiera-Detallado-LDF
3	ETCA-I-03	Estado de Actividades
4	ETCA-I-04	Estado de Variación en la Hacienda Pública
5	ETCA-I-05	Estado de Cambios en la Situación Financiera
6	ETCA-I-06	Estado de Flujos de Efectivo
7	ETCA-I-07	Estado Analítico del Activo
8	ETCA-I-08	Estado Analítico de la Deuda y Otros Pasivos
9	ETCA-I-09	Informe Analítico de la Deuda y Otros Pasivos-Detallado-LDF
10	ETCA-I-10	Informe Analítico de Obligaciones Diferentes de Financiamiento-LDF
11	ETCA-I-11	Informe sobre Pasivos Contingentes
12	ETCA-I-12	Notas a los Estados Financieros
<i>II.- Información Presupuestaria</i>		
13	ETCA-II-01	Estado Analítico de Ingresos
14	ETCA-II-02	Estado Analítico de Ingresos Detallado-LDF
15	ETCA-II-03	Conciliación entre los Ingresos Presupuestarios y Contables
16	ETCA-II-04	Estado Analítico del Ejercicio Presupuesto de Egresos
17	ETCA-II-05	Estado Analítico del Ejercicio Presupuesto de Egresos Detallado-LDF Clasificación Por Objeto del Gasto
18	ETCA-II-06	Estado Analítico del Ejercicio Presupuesto de Egresos Clasificación Económica (Por Tipo de Gasto)
19	ETCA-II-07	Estado Analítico del Ejercicio Presupuesto de Egresos Por Unidad Administrativa
20	ETCA-II-08	Estado Analítico del Ejercicio Presupuesto de Egresos Detallado-LDF Por Unidad Administrativa
21	ETCA-II-09	Estado Analítico del Ejercicio Presupuesto de Egresos Clasificación Administrativa, Por Poderes
22	ETCA-II-10	Estado Analítico del Ejercicio Presupuesto de Egresos Clasificación Administrativa, Por Tipo de Organismo o Entidad Paraestatal
23	ETCA-II-11	Estado Analítico del Ejercicio Presupuesto de Egresos Clasificación Funcional (Finalidad y Función)
24	ETCA-II-12	Estado Analítico del Ejercicio Presupuesto de Egresos -Detallado-LDF Clasificación Funcional (Finalidad y Función)
25	ETCA-II-13	Estado Analítico del Ejercicio Presupuesto de Egresos Por Partida del Gasto
26	ETCA-II-14	Estado Analítico del Ejercicio Presupuesto de Egresos - Detallado-LDF (Clasificación de Servicios Personales por Categoría)
27	ETCA-II-15	Conciliación entre los Egresos Presupuestarios y los Gastos Contables
28	ETCA-II-16	Endeudamiento Neto
29	ETCA-II-17	Intereses de la Deuda
<i>III.- Información Programática</i>		
30	ETCA-III-01	Gasto por Categoría Programática
31	ETCA-III-02	Gasto por Programa Presupuestario (NO APLICA)
32	ETCA-III-03	Gasto por Proyectos de Inversión
33	ETCA-III-04	Informe de Avance Programático
34	ETCA-III-05	Matriz de Indicadores de Resultados
<i>IV.- Información Complementaria-Anexos.</i>		
35	ETCA-IV-01	Indicadores de Postura Fiscal
36	ETCA-IV-02	Balance Presupuestario-LDF
37	ETCA-IV-03	Relación de Cuentas Bancarias Productivas Específicas
38	ETCA-IV-04	Relación de Bienes que Componen su Patrimonio (SEGUNDO TRIMESTRE Y CUENTA PÚBLICA)
39	ETCA-IV-05	Relación de esquemas bursátiles y de coberturas financieras (SOLO EN CUENTA PÚBLICA)
40	Anexo	Análisis de variaciones Programático-Presupuestal
41	Anexo	Anexo de Avance Presupuestal
42	Anexo	Anexo Bancos

Sistema Estatal de Evaluación
Estado de Situación Financiera
Fideicomiso Maestro para el Financiamiento del Sector Agropecuario en Sonora
Al 30 de septiembre de 2019

ETCA-I-01

(PESOS)

TRIMESTRE: TERCERO 2019

ACTIVO	2019	2018	PASIVO	2019	2018
Activo Circulante			Pasivo Circulante		
Efectivo y Equivalentes	157,753,006.88	153,599,179.02	Cuentas por Pagar a Corto Plazo	1,156,775.39	1,352,202.08
Derechos a Recibir Efectivo o Equivalentes	1,634,919.86	1,069,183.38	Documentos por Pagar a Corto Plazo	-	-
Derechos a Recibir Bienes o Servicios	-	-	Porción a Corto Plazo de la Deuda Pública a Largo Plazo	-	-
Inventarios	-	-	Títulos y Valores a Corto Plazo	-	-
Almacenes	-	-	Pasivos Diferidos a Corto Plazo	-	-
Estimación por Pérdida o Deterioro de Activos Circulantes	2,800,566.98	3,566,836.79	Fondos y Bienes de Terceros en Garantía y/o Administración a Corto Plazo	-	-
Otros Activos Circulantes	-	-	Provisiones a Corto Plazo	-	-
			Otros Pasivos a Corto Plazo	-	-
Total de Activos Circulantes	156,587,359.76	151,121,525.61	Total de Pasivos Circulantes	1,156,775.39	1,352,202.08
Activo No Circulante			Pasivo No Circulante		
Inversiones Financieras a Largo Plazo	-	-	Cuentas por Pagar a Largo Plazo	-	-
Derechos a Recibir Efectivo o Equivalentes a Largo Plazo	6,020,330.76	6,995,500.10	Documentos por Pagar a Largo Plazo	-	-
Bienes Inmuebles, Infraestructura y Construcciones en Proceso	-	-	Deuda Pública a Largo Plazo	-	-
Bienes Muebles	126,712.68	108,318.48	Pasivos Diferidos a Largo Plazo	-	-
Activos Intangibles	-	-	Fondos y Bienes de Terceros en Garantía y/o en Administración a Largo Plazo	-	-
Depreciación, Deterioro y Amortización Acumulada de Bienes	32,746.76	12,838.11	Provisiones a Largo Plazo	-	-
Activos Diferidos	-	-			
Estimación por Pérdida o Deterioro de Activos no Circulantes	-	-			
Otros Activos no Circulantes	-	-			
Total de Activos No Circulantes	6,113,296.68	7,090,980.47	Total de Pasivos No Circulantes	-	-
Total de Activos	162,700,656.44	158,212,506.08	Total de Pasivo	1,156,775.39	1,352,202.08
			Hacienda Pública/Patrimonio		
			Hacienda Pública/Patrimonio Contribuido	84,761,924.10	84,761,924.10
			Aportaciones	84,761,924.10	84,761,924.10
			Donaciones de Capital	-	-
			Actualización de la Hacienda Pública/Patrimonio		
			Hacienda Pública/Patrimonio Generado	76,781,956.95	72,098,379.90
			Resultados del Ejercicio (Ahorro/ Desahorro)	4,683,577.05	6,162,482.25
			Resultados de Ejercicios Anteriores	72,098,379.90	65,915,897.65
			Revalúos	-	-
			Reservas	-	-
			Rectificaciones de Resultados de Ejercicios Anteriores	-	-
			Exceso o Insuficiencia en la Actualización de la Hacienda Pública/Patrimonio	-	-
			Resultado por Posición Monetaria	-	-
			Resultado por Tenencia de Activos no Monetarios	-	-
			Total Hacienda Pública/Patrimonio	161,543,881.05	156,860,304.00
			Total de Pasivo y Hacienda Pública/Patrimonio	162,700,656.44	158,212,506.08

Bajo protesta de decir verdad declaramos que los Estados Financieros y sus Notas, son razonablemente correctos y son responsabilidad del emisor

Elaboró: Lic. Ivonne de la Ree Cañez
Puesto: Directora de administración

Autorizó: Ing. Daniel Ibarra Guerra
Puesto: Secretario Ejecutivo

Sistema Estatal de Evaluación
Estado de Situación Financiera - Detallado - LDF
Fideicomiso Maestro para el Financiamiento del Sector Agropecuario en Sonora
Al 31 de diciembre de 2018 y al 30 de septiembre de 2019 (b)

ETCA-I-02

TRIMESTRE: TERCERO 2019

Concepto (c)	2019	31 de diciembre de 2018	Concepto (c)	2019	31 de diciembre de 2018
ACTIVO			PASIVO		
Activo Circulante			Pasivo Circulante		
a. Efectivo y Equivalentes (a=a1+a2+a3+a4+a5+a6+a7)	157,753,006.88	153,599,179.02	a. Cuentas por Pagar a Corto Plazo (a=a1+a2+a3+a4+a5+a6+a7+a8+a9)	1,156,775.39	1,352,292.08
a1) Efectivo	5,000.00		a1) Servicios Personales por Pagar a Corto Plazo		
a2) Bancos/Tesorería	3,378,644.16	143,120.00	a2) Proveedores por Pagar a Corto Plazo		
a3) Bancos/Dependencias y Otros			a3) Contratistas por Obras Públicas por Pagar a Corto Plazo		
a4) Inversiones Temporales (Hasta 3 meses)	106,118,168.96	93,456,351.28	a4) Participaciones y Aportaciones por Pagar a Corto Plazo		
a5) Fondos con Afectación Específica			a5) Transferencias Otorgadas por Pagar a Corto Plazo		
a6) Depósitos de Fondos de Terceros en Garantía y/o Administración	48,251,193.76	59,999,707.74	a6) Intereses, Comisiones y Otros Gastos de la Deuda Pública por Pagar a Corto Plazo		
a7) Otros Efectivos y Equivalentes			a7) Retenciones y Contribuciones por Pagar a Corto Plazo	36,545.89	213,549.49
b. Derechos a Recibir Efectivo o Equivalentes (b=b1+b2+b3+b4+b5+b6+b7)	1,634,919.86	1,089,183.38	a8) Devoluciones de la Ley de Ingresos por Pagar a Corto Plazo		
b1) Inversiones Financieras de Corto Plazo			a9) Otras Cuentas por Pagar a Corto Plazo	1,120,229.50	1,138,253.59
b2) Cuentas por Cobrar a Corto Plazo			b. Documentos por Pagar a Corto Plazo (b=b1+b2+b3)		
b3) Deudores Diversos por Cobrar a Corto Plazo	1,634,919.86	1,089,183.38	b1) Documentos Comerciales por Pagar a Corto Plazo		
b4) Ingresos por Recuperar a Corto Plazo			b2) Documentos con Contratistas por Obras Públicas por Pagar a Corto Plazo		
b5) Deudores por Anticipos de la Tesorería a Corto Plazo			b3) Otros Documentos por Pagar a Corto Plazo		
b6) Préstamos Otorgados a Corto Plazo			c. Porción a Corto Plazo de la Deuda Pública a Largo Plazo (c=c1+c2)		
b7) Otros Derechos a Recibir Efectivo o Equivalentes a Corto Plazo			c1) Porción a Corto Plazo de la Deuda Pública		
c. Derechos a Recibir Bienes o Servicios (c=c1+c2+c3+c4+c5)			c2) Porción a Corto Plazo de Arrendamiento Financiero		
c1) Anticipo a Proveedores por Adquisición de Bienes y Prestación de Servicios a Corto Plazo			d. Títulos y Valores a Corto Plazo		
c2) Anticipo a Proveedores por Adquisición de Bienes Inmuebles y Muebles a Corto Plazo			e. Pasivos Diferidos a Corto Plazo (e=e1+e2+e3)		
c3) Anticipo a Proveedores por Adquisición de Bienes Intangibles a Corto Plazo			e1) Ingresos Cobrados por Adelantado a Corto Plazo		
c4) Anticipo a Contratistas por Obras Públicas a Corto Plazo			e2) Intereses Cobrados por Adelantado a Corto Plazo		
c5) Otros Derechos a Recibir Bienes o Servicios a Corto Plazo			e3) Otros Pasivos Diferidos a Corto Plazo		
d. Inventarios (d=d1+d2+d3+d4+d5)			f. Fondos y Bienes de Terceros en Garantía y/o Administración a Corto Plazo (f=f1+f2+f3+f4+f5+f6)		
d1) Inventario de Mercancías para Venta			f1) Fondos en Garantía a Corto Plazo		
d2) Inventario de Mercancías Terminadas			f2) Fondos en Administración a Corto Plazo		
d3) Inventario de Mercancías en Proceso de Elaboración			f3) Fondos Contingentes a Corto Plazo		
d4) Inventario de Materias Primas, Materiales y Suministros para Producción			f4) Fondos de Fideicomisos, Mandatos y Contratos Análogos a Corto Plazo		
d5) Bienes en Tránsito			f5) Otros Fondos de Terceros en Garantía y/o Administración a Corto Plazo		
e. Almacenes			f6) Valores y Bienes en Garantía a Corto Plazo		

Concepto (c)	2019	31 de diciembre de 2018	Concepto (c)	2019	31 de diciembre de 2018
f. Estimación por Pérdida o Deterioro de Activos Circulantes (f=f1+f2)	2,800,566.98	3,566,836.79	g. Provisiones a Corto Plazo (g=g1+g2+g3)		
f1) Estimación para Cuentas Incobrables por Derechos a Recibir Efectivo o Equivalentes	2,800,566.98	3,566,836.79	g1) Provisión para Demandas y Juicios a Corto Plazo		
f2) Estimación por Deterioro de Inventarios			g2) Provisión para Contingencias a Corto Plazo		
g. Otros Activos Circulantes (g=g1+g2+g3+g4)			g3) Otras Provisiones a Corto Plazo		
g1) Valores en Garantía			h. Otros Pasivos a Corto Plazo (h=h1+h2+h3)		
g2) Bienes en Garantía (excluye depósitos de fondos)			h1) Ingresos por Clasificar		
g3) Bienes Derivados de Embargos, Decomisos, Aseguramientos y Dación en Pago			h2) Recaudación por Participar		
g4) Adquisición con Fondos de Terceros			h3) Otros Pasivos Circulantes		
IA. Total de Activos Circulantes (IA = a + b + c + d + e + f + g)	196,587,399.76	151,121,525.81	IIA. Total de Pasivos Circulantes (IIA = a + b + c + d + e + f + g + h)	1,156,775.39	1,352,292.08
Activo No Circulante			Pasivo No Circulante		
a. Inversiones Financieras a Largo Plazo			a. Cuentas por Pagar a Largo Plazo		
b. Derechos a Recibir Efectivo o Equivalentes a Largo Plazo	6,020,330.76	6,956,500.10	b. Documentos por Pagar a Largo Plazo		
c. Bienes Inmuebles: Infraestructura y Construcciones en Proceso			c. Deuda Pública a Largo Plazo		
d. Bienes Muebles	125,712.68	106,318.48	d. Pasivos Diferidos a Largo Plazo		
e. Activos Intangibles			e. Fondos y Bienes de Terceros en Garantía y/o en Administración a Largo Plazo		
f. Depreciación, Deterioro y Amortización Acumulada de Bienes	32,746.76	12,838.11	f. Provisiones a Largo Plazo		
g. Activos Diferidos					
h. Estimación por Pérdida o Deterioro de Activos no Circulantes			IIIB. Total de Pasivos No Circulantes (IIIB = a + b + c + d + e + f)		
i. Otros Activos no Circulantes					
IB. Total de Activos No Circulantes (IB = a + b + c + d + e + f + g + h + i)	6,113,296.68	7,090,980.47	II. Total del Pasivo (II = IIA + IIIB)	1,156,775.39	1,352,292.08
I. Total del Activo (I = IA + IB)	162,700,656.44	158,212,506.08	HACIENDA PÚBLICA/PATRIMONIO		
			IIIA. Hacienda Pública/Patrimonio Contribuido (IIIA = a + b + c)	84,761,924.10	84,761,924.10
			a. Aportaciones	84,761,924.10	84,761,924.10
			b. Donaciones de Capital		
			c. Actualización de la Hacienda Pública/Patrimonio		
			IIIB. Hacienda Pública/Patrimonio Generado (IIIB = a + b + c + d + e)	76,781,956.95	72,098,375.90
			a. Resultados del Ejercicio (Ahorro/ Desahorro)	4,683,577.05	6,182,482.25
			b. Resultados de Ejercicios Anteriores	72,098,375.90	65,915,897.65
			c. Revalúos		
			d. Reservas		
			e. Rectificaciones de Resultados de Ejercicios Anteriores		
			IIIC. Exceso o Insuficiencia en la Actualización de la Hacienda Pública/Patrimonio (IIIC = a + b)		
			a. Resultado por Posición Monetaria		
			b. Resultado por Tenencia de Activos no Monetarios		
			III. Total Hacienda Pública/Patrimonio (III = IIIA + IIIB + IIIC)	161,543,881.05	156,860,304.00
			IV. Total del Pasivo y Hacienda Pública/Patrimonio (IV = II + III)	162,700,656.44	158,212,506.08

Elaboró: Lic. Ivonne de la Ree Cañez
Puesto: Directora de Administración

Autorizó: Ing. Daniel Tbarra Guerra
Puesto: Secretario Ejecutivo

Sistema Estatal de Evaluación
Estado de Actividades
Fideicomiso Maestro para el Financiamiento del Sector Agropecuario en Sonora
Del 01 de enero al 30 de septiembre de 2019
(PESOS)

ETCA-I-03

TRIMESTRE: TERCERO 2019

	2019	2018
INGRESOS Y OTROS BENEFICIOS		
Ingresos de Gestión	7,744,524.31	4,529,913.66
Impuestos	-	-
Cuotas y Aportaciones de Seguridad Social	-	-
Contribuciones de Mejoras	-	-
Derechos	-	-
Productos	-	-
Aprovechamientos	-	-
Ingresos por Venta de Bienes y Prestación de Servicios	7,744,524.31	4,529,913.66
Participaciones, Aportaciones, Convenios, Incentivos Derivados de la Colaboración Fiscal, Fondos Distintos de Aportaciones, Transferencias, Asignaciones, Subsidios y Subvenciones, y Pensiones y Jubilaciones	-	-
Participaciones, Aportaciones, Convenios, Incentivos Derivados de la Colaboración Fiscal y Fondos Distintos de Aportaciones	-	-
Transferencias, Asignaciones, Subsidios y Subvenciones, y Pensiones y Jubilaciones	-	-
Otros Ingresos y Beneficios	-	45,078.79
Ingresos Financieros	-	-
Incremento por Variación de Inventarios	-	-
Disminución del Exceso de Estimaciones por Pérdida o Deterioro u Obsolescencia	-	-
Disminución del Exceso de Provisiones	-	-
Otros Ingresos y Beneficios Varios	-	45,078.79
Total de Ingresos y Otros Beneficios	7,744,524.31	4,574,992.45
GASTOS Y OTRAS PÉRDIDAS		
Gastos de Funcionamiento	2,520,510.61	1,166,109.34
Servicios Personales	-	855,874.36
Materiales y Suministros	48,486.69	46,150.97
Servicios Generales	2,472,023.92	264,084.01
Transferencias, Asignaciones, Subsidios y Otras Ayudas	-	-
Transferencias Internas y Asignaciones al Sector Público	-	-
Transferencias al Resto del Sector Público	-	-
Subsidios y Subvenciones	-	-
Ayudas Sociales	-	-
Pensionamientos y Jubilaciones	-	-
Transferencias a Fideicomisos, Mandatos y Contratos Análogos	-	-
Transferencias a la Seguridad Social	-	-
Donativos	-	-
Transferencias al Exterior	-	-
Participaciones y Aportaciones	-	-
Participaciones	-	-
Aportaciones	-	-
Convenios	-	-
Intereses, Comisiones y Otros Gastos de la Deuda Pública	-	-
Intereses de la Deuda Pública	-	-
Comisiones de la Deuda Pública	-	-
Gastos de la Deuda Pública	-	-
Costo por Coberturas	-	-
Apoyos Financieros	-	-
Otros Gastos y Pérdidas Extraordinarias	540,436.65	424,080.00
Estimaciones, Depreciaciones, Deterioros, Obsolescencia y Amortizaciones	540,436.65	344,080.00
Provisiones	-	80,000.00
Disminución de Inventarios	-	-
Aumento por Insuficiencia de Estimaciones por Pérdida o Deterioro u Obsolescencia	-	-
Aumento por Insuficiencia de Provisiones	-	-
Otros Gastos	-	-
Inversión Pública	-	-
Inversión Pública no Capitalizable	-	-
Total de Gastos y Otras Pérdidas	3,060,947.26	1,590,189.34
Resultados del Ejercicio (Ahorro/Desahorro)	4,683,577.05	2,984,803.11

Bajo protesta de decir verdad declaramos que los Estados Financieros y sus Notas, son razonablemente correctos y son responsabilidad del emisor

Elaboró: Lic. Ivonne de la Ree Cañez
Puesto: Directora de Administración

Autorizó: Ing. Daniel Ibarra Guerra
Puesto: Secretario Ejecutivo

Fideicomiso Maestro para el Financiamiento del Sector Agropecuario en Sonora					ETCA-I-04
Estado de Variación en la Hacienda Pública					
Del 01 de enero al 30 de septiembre de 2019					TRIMESTRE: TERCERO 2019
Concepto	Hacienda Pública / Patrimonio Contribuido	Hacienda Pública / Patrimonio Generado de Ejercicios Anteriores	Hacienda Pública / Patrimonio Generado del Ejercicio	Exceso o Insuficiencia en la Actualización de la Hacienda Pública / Patrimonio	Total
Hacienda Pública / Patrimonio Contribuido Neto de 2018	84,761,924.10				84,761,924.10
Aportaciones	84,761,924.10				84,761,924.10
Donaciones de Capital					-
Actualización de la Hacienda Pública/Patrimonio					-
Hacienda Pública / Patrimonio Generado Neto de 2018		66,916,897.66	6,182,482.25		73,099,379.91
Resultados del Ejercicio (Ahorro/Desahorro)			6,182,482.25		6,182,482.25
Resultados de Ejercicios Anteriores		66,916,897.66			66,916,897.66
Revalúos					-
Reservas					-
Rectificaciones de Resultados de Ejercicios Anteriores					-
Exceso o Insuficiencia en la Actualización de la Hacienda Pública / Patrimonio Neto de 2018					-
Resultado por Posición Monetaria					-
Resultado por Tenencia de Activos no Monetarios					-
Hacienda Pública / Patrimonio Neto Final de 2018	84,761,924.10	66,916,897.66	6,182,482.25		157,861,304.01
Cambios en la Hacienda Pública / Patrimonio Contribuido Neto de 2019					-
Aportaciones					-
Donaciones de Capital					-
Actualización de la Hacienda Pública/Patrimonio					-
Variaciones de la Hacienda Pública / Patrimonio Generado Neto de 2019		6,182,482.25	4,683,577.00		10,866,059.25
Resultados del Ejercicio (Ahorro/Desahorro)			4,683,577.00		4,683,577.00
Resultados de Ejercicios Anteriores		6,182,482.25	6,182,482.25		12,364,964.50
Revalúos					-
Reservas					-
Rectificaciones de Resultados de Ejercicios Anteriores					-
Cambios en el Exceso o Insuficiencia en la Actualización de la Hacienda Pública / Patrimonio Neto de 2019					-
Resultado por Posición Monetaria					-
Resultado por Tenencia de Activos no Monetarios					-
Hacienda Pública / Patrimonio Neto Final de 2019	84,761,924.10	73,099,379.91	10,866,059.25		168,727,363.26

Elaboró: Lic. Ivonne de la Ree Cañez
Puesto: Directora de Administración

Autorizó: Ing. Daniel Ibarra Guerra
Puesto: Secretario Ejecutivo

Sistema Estatal de Evaluación ETCA-I-05
 Estado de Cambios en la Situación Financiera
 Fideicomiso Maestro para el Financiamiento del Sector Agropecuario en Sonora
 Del 01 de enero al 30 de septiembre de 2019 TRIMESTRE: TERCERO 2019
 (PESOS)

	Origen	Aplicación
Activo	995,077.99	5,483,228.35
Activo Circulante	0.00	5,465,834.15
Efectivo y Equivalentes		4,153,827.86
Derechos a Recibir Efectivo o Equivalentes		545,736.48
Derechos a Recibir Bienes o Servicios		
Inventario		
Almacenes		
Estimación por Pérdida o Deterioro de Activos Circulantes		766,269.81
Otros Activos Circulantes		
Activo No Circulante	995,077.99	17,394.20
Inversiones Financieras a Largo Plazo		
Derechos a Recibir Efectivo o Equivalentes a Largo Plazo	975,169.34	
Bienes Inmuebles, Infraestructura y Construcciones en Proceso		17,394.20
Bienes Muebles		
Activos Intangibles		
Depreciación, Deterioro y Amortización Acumulada de Bienes		
Activos Diferidos		
Estimación por Pérdida o Deterioro de Activos no Circulantes	19,908.65	
Otros Activos no Circulantes		
Pasivo		
Pasivo Circulante	0.00	195,426.69
Cuentas por Pagar a Corto Plazo	0.00	195,426.69
Documentos por Pagar a Corto Plazo		
Porción a Corto Plazo de la Deuda Pública a Largo Plazo		
Títulos y Valores a Corto Plazo		
Pasivos Diferidos a Corto Plazo		
Fondos y Bienes de Terceros en Garantía y/o Administración a Corto Plazo		
Provisiones a Corto Plazo		
Otros Pasivos a Corto Plazo		
Pasivo No Circulante	0.00	0.00
Cuentas por Pagar a Largo Plazo		
Documentos por Pagar a Largo Plazo		
Deuda Pública a Largo Plazo		
Pasivos Diferidos a Largo Plazo		
Fondos y Bienes de Terceros en Garantía y/o en Administración a Largo Plazo		
Provisiones a Largo Plazo		
HACIENDA PUBLICA/PATRIMONIO	10,866,059.30	1,498,905.20
Hacienda Pública/Patrimonio Contribuido	0.00	0.00
Aportaciones		
Donaciones de Capital		
Actualización de la Hacienda Pública/Patrimonio		
Hacienda Pública/Patrimonio Generado	10,866,059.30	1,498,905.20
Resultados del Ejercicio (Ahorro/ Desahorro)	4,683,577.05	1,498,905.20
Resultados de Ejercicios Anteriores	6,182,482.25	
Revalúos		
Reservas		
Rectificaciones de Resultados de Ejercicios Anteriores		
Excesos o Insuficiencia en la Actualización de la Hacienda Pública/Patrimonio	0.00	0.00
Resultado por Posición Monetaria		
Resultado por Tenencia de Activos no Monetarios		

Bajo protesta de decir verdad declaramos que los Estados Financieros y sus Notas, son razonablemente correctos y son responsabilidad del emisor.

Elaboró: Lic. Ivonne de la Ree Cañez
 Puesto: Directora de Administración

Autorizó: Ing. Daniel Ibarra Guerra
 Puesto: Secretario Ejecutivo

Sistema Estatal de Evaluación
Estado de Flujos de Efectivo
Fideicomiso Maestro para el Financiamiento del Sector Agropecuario en Sonora
Al 30 de septiembre de 2019
(PESOS)

ETCA-I-06

TRIMESTRE: TERCERO 2019

Concepto	2019	2018
Flujos de Efectivo de las Actividades de Operación	7,744,524.31	10,170,078.03
Origen		
Impuestos		
Cuotas y Aportaciones de Seguridad Social		
Contribuciones de mejoras		
Derechos		
Productos		
Aprovechamientos		
Ingresos por Venta de Bienes y Prestación de Servicios	7,744,524.31	10,170,078.03
Participaciones, Aportaciones, Convenios, Incentivos Derivados de la Colaboración Fiscal y Fondos Distintos de Aportaciones		
Transferencias, Asignaciones, Subsidios y Subvenciones, y Pensiones y Jubilaciones		
Otros Orígenes de Operación	3,573,302.25	6,607,353.73
Aplicación		119,276.44
Servicios Personales	48,486.69	99,787.90
Materiales y Suministros	2,472,023.92	3,047,254.88
Servicios Generales		
Transferencias Internas y Asignaciones al Sector Público		
Transferencias al resto del Sector Público		
Subsidios y Subvenciones		
Ayudas Sociales		
Pensiones y Jubilaciones		
Transferencias a Fideicomisos, Mandatos y Contratos Análogos		
Transferencias a la Seguridad Social		
Donativos		
Transferencias al Exterior		
Participaciones		
Aportaciones		
Convenios	1,052,791.64	3,341,034.51
Otras Aplicaciones de Operación	4,171,222.06	3,562,724.30
Flujos Netos de Efectivo por Actividades de Operación		
Flujos de Efectivo de las Actividades de Inversión	0.00	0.00
Origen		
Bienes Inmuebles, Infraestructura y Construcciones en Proceso		
Bienes Muebles		
Otros Orígenes de Inversión	17,394.20	104,119.48
Aplicación		
Bienes Inmuebles, Infraestructura y Construcciones en Proceso	17,394.20	104,119.48
Bienes Muebles		
Otras Aplicaciones de Inversión	-17,394.20	-104,119.48
Flujos Netos de Efectivo por Actividades de Inversión		
Flujo de Efectivo de las Actividades de Financiamiento	0.00	0.00
Origen		
Endeudamiento Neto	0.00	0.00
Interno	0.00	0.00
Externo	0.00	0.00
Otros Orígenes de Financiamiento	0.00	0.00
Aplicación	0.00	0.00
Servicios de la Deuda		
Interno		
Externo		
Otras Aplicaciones de Financiamiento	0.00	0.00
Flujos netos de Efectivo por Actividades de Financiamiento		
Incremento/Disminución Neta en el Efectivo y Equivalentes al Efectivo	4,153,827.86	3,458,604.82
Efectivo y Equivalentes al Efectivo al Inicio del Ejercicio	153,599,179.02	150,140,574.20
Efectivo y Equivalentes al Efectivo al Final del Ejercicio	157,753,006.88	153,599,179.02

Bajo protesta de decir verdad declaramos que los Estados Financieros y sus Notas, son razonablemente correctos y son responsabilidad del emisor

Elaboró: Lic. Ivonne de la Ree Cañez
Puesto: Directora de Administración

Autofizó: Ing. Daniel Ibarra Guerra
Puesto: Secretario Ejecutivo

Sistema Estatal de Evaluación
Estado Analítico del Activo

ETCA-I-07

Fideicomiso Maestro para el Financiamiento del Sector Agropecuario en Sonora

Del 01 de enero al 30 de septiembre de 2019

(PESOS)

TRIMESTRE: TERCERO 2019

Concepto	Saldo Inicial 1	Cargos del Periodo 2	Abonos del Periodo 3	Saldo Final 4 (1+2-3)	Variación del Periodo (4-1)
ACTIVO	162,200,911.32	13,145,044.47	12,645,299.35	162,700,656.44	499,745.12
Activo Circulante	156,589,374.23	12,405,693.87	12,407,708.34	156,587,359.76	-2,014.47
Efectivo y Equivalentes	158,944,487.57	10,380,127.16	11,571,607.85	157,753,006.88	-1,191,480.69
Derechos a Recibir Efectivo o Equivalentes	1,678,693.45	792,326.90	836,100.49	1,634,919.86	-43,773.59
Derechos a Recibir Bienes o Servicios				0.00	0.00
Inventarios				0.00	0.00
Almacenes				0.00	0.00
Estimación por Pérdida o Deterioro de Activos Circulantes	-4,033,806.79	1,233,239.81		-2,800,566.98	1,233,239.81
Otros Activos Circulantes				0.00	0.00
Activo No Circulante	5,611,537.09	739,350.60	237,591.01	6,113,296.68	501,759.59
Inversiones Financieras a Largo Plazo				0.00	0.00
Derechos a Recibir Efectivo o Equivalentes a Largo Plazo	5,515,930.04	739,350.60	234,949.88	6,020,330.76	504,400.72
Bienes Inmuebles, Infraestructura y Construcciones en Proceso				0.00	0.00
Bienes Muebles	125,712.68			125,712.68	0.00
Activos Intangibles				0.00	0.00
Depreciación, Deterioro y Amortización Acumulada de Bienes	-30,105.63		2,641.13	-32,746.76	-2,641.13
Activos Diferidos				0.00	0.00
Estimación por Pérdida o Deterioro de Activos no Circulantes				0.00	0.00
Otros Activos no Circulantes				0.00	0.00

Bajo protesta de decir verdad declaramos que los Estados Financieros y sus Notas, son razonablemente correctos y son responsabilidad del emisor

Elaboró: Lic. Ivonne de la Ree Cañez
Puesto: Directora de Administración

Autorizó: Ing. Daniel Ibarra Guerra
Puesto: Secretario Ejecutivo

Sistema Estatal de Evaluación
 Estado Analítico de la Deuda y Otros Pasivos
 Fideicomiso Maestro para el Financiamiento del Sector Agropecuario en Sonora
 Del 01 de enero al 30 de septiembre de 2019

ETCA-I-08

(PESOS)

TRIMESTRE: TERCERO 2019

DENOMINACIÓN DE LAS DEUDAS	MONEDA DE CONTRATACIÓN	INSTITUCIÓN O PAÍS ACREEDOR	SALDO INICIAL DEL PERIODO	SALDO FINAL DEL PERIODO
DEUDA PÚBLICA				
Corto Plazo				
Deuda Interna			0.00	0.00
Instituciones de Crédito			0.00	0.00
Títulos y Valores				
Arrendamientos Financieros				
Deuda Externa			0.00	0.00
Organismos Financieros Internacionales			0.00	
Deuda Bilateral				
Títulos y Valores				
Arrendamientos Financieros				
<i>Subtotal Corto Plazo</i>			0.00	0.00
Largo Plazo				
Deuda Interna			0.00	0.00
Instituciones de Crédito				
Títulos y Valores				
Arrendamientos Financieros				
Deuda Externa			0.00	0.00
Organismos Financieros Internacionales				
Deuda Bilateral				
Títulos y Valores				
Arrendamientos Financieros				
<i>Subtotal Largo Plazo</i>			0.00	0.00
Otros Pasivos			1,352,202.08	1,156,775.39
Total Deuda y Otros Pasivos	M.N.	MÉXICO	1,352,202.08	1,156,775.39

Bajo protesta de decir verdad declaramos que los Estados Financieros y sus Notas, son razonablemente correctos y son responsabilidad del emisor

Elaboró: Lic. Ivonne de la Ree Cañez
 Puesto: Directora Administrativa

Autorizó: Ing. Daniel Ibarra Guerra
 Puesto: Secretario Ejecutivo

Sistema Estatal de Evaluación
Informe Analítico de la Deuda Pública y Otros Pasivos - LDF
Fideicomiso Maestro para el Financiamiento del Sector Agropecuario en Sonora
Del 01 de enero al 30 de septiembre de 2019

ETCA-I-09

TRIMESTRE: TERCERO 2019

(PESOS)

Denominación de la Deuda Pública y Otros Pasivos (c)	Saldo	Disposiciones del Período (e)	Amortizaciones del Período (f)	Revaluaciones, Rectificaciones y Otros Ajustes (g)	Saldo Final del Período (h)	Pago de Intereses del Período (i)	Pago de Comisiones y demás costos asociados durante el Período (j)
	al 31 de diciembre de 2018(d)				h=d+e+g		
1. Deuda Pública (1=A+B)							
A. Corto Plazo (A=a1+a2+a3)							
a1) Instituciones de Crédito							
a2) Títulos y Valores							
a3) Arrendamientos Financieros							
B. Largo Plazo (B=b1+b2+b3)							
b1) Instituciones de Crédito							
b2) Títulos y Valores							
b3) Arrendamientos Financieros							
2. Otros Pasivos	1,352,202.00				1,156,775.39		
3. Total de la Deuda Pública y Otros Pasivos (3=1+2)	1,352,202.00				1,156,775.39		
4. Deuda Contingente 1 (Informativo)							
A. Deuda Contingente 1							
B. Deuda Contingente 2							
C. Deuda Contingente XX							
5. Valor de Instrumentos Bono Cupón Cero 2 (Informativo)							
A. Instrumento Bono Cupón Cero 1							
B. Instrumento Bono Cupón Cero 2							
C. Instrumento Bono Cupón Cero XX							

1 Se refiere a cualquier financiamiento sin fuente o garantía de pago definida, que sea asumida de manera solidaria o subsidiaria por las Entidades Federativas con sus Municipios, organismos descentralizados y empresas de participación estatal mayoritaria y fideicomisos, locales o municipales, y por los Municipios con sus respectivos organismos descentralizados y empresas de participación municipal mayoritaria.

2 Se refiere al valor del Bono Cupón Cero que respalda el pago de los créditos asociados al mismo (Activo).

Obligaciones a Corto Plazo (k)	Monto Contratado (l)	Plazo Pactado (m)	Tasa de Interés (n)	Comisiones y Costos Relacionados (o)	Tasa Efectiva (p)
6. Obligaciones a Corto Plazo (Informativo)					
A. Crédito 1					
B. Crédito 2					
C. Crédito XX					

Elaboró: Lic. Ivonne de la Ree Cañez
Puesto: Directora de administración

Autorizó: Ing. Daniel Ibarra Guerra
Puesto: Secretario Ejecutivo

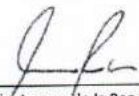
Sistema Estatal de Evaluación
 Informe Analítico de Obligaciones Diferentes de Financiamientos - LDF
 Fideicomiso Maestro para el Financiamiento del Sector Agropecuario en Sonora
 Del 01 de enero al 30 de septiembre de 2019


ETCA-I-10

TRIMESTRE: TERCERO 2019

(PESOS)

Denominación de las Obligaciones Diferentes de Financiamiento (c)	Fecha del Contrato (d)	Fecha de inicio de operación del proyecto (e)	Fecha de vencimiento (f)	Monto de la inversión pactado (g)	Plazo pactado (h)	Monto promedio mensual del pago de la contraprestación (i)	Monto promedio mensual del pago de la contraprestación correspondiente al pago de inversión (j)	Monto pagado de la inversión al XX de XXXXXX de 2019 (k)	Monto pagado de la inversión actualizado al XX de XXXXXX de 2019 (l)	Saldo pendiente por pagar de la inversión al XX de XXXXXX de 2019 (m = g - l)
A. Asociaciones Público Privadas (APP's) (A=a+b+c+d)										
a) APP 1										
b) APP 2										
c) APP 3										
d) APP XX										
B. Otros Instrumentos (B=a+b+c+d)										
a) Otro Instrumento 1										
b) Otro Instrumento 2										
c) Otro Instrumento 3										
d) Otro Instrumento XX										
NADA QUE INFORMAR EN ESTE APARTADO										
C. Total de Obligaciones Diferentes de Financiamiento (C=A+B)										


 Elaboró: Lig. Ivonne de la Ree Cañez
 Puesto: Directora de Administración


 Autorizó: Ing. Daniel Ibarra Guerra
 Puesto: Secretario Ejecutivo

Sistema Estatal de Evaluación
Informe sobre Pasivos Contingentes
Fideicomiso Maestro para el Financiamiento del Sector Agropecuario en Sonora
Al 30 de septiembre de 2019
(PESOS)

ETCA-I-11

TRIMESTRE: TERCERO 2019

A Corto Plazo


El saldo en pasivo contingente al 30 de sep. es por la cantidad de \$49'045. Y consiste en expedición de constancias de derechos fiduciarios como fuente alterna de pago en caso de que los acreditados no cubran su obligación de pago de los créditos que le fueron otorgados


A Mediano Plazo

INFORME SOBRE PASIVOS CONTINGENTES: Informar las obligaciones que tienen su origen en hechos específicos e independientes del pasado que en el futuro pueden ocurrir o no, y de acuerdo con lo que acontezca, desaparecen o se convierten en pasivos reales por ejemplo, juicios, garantías, avales, costos de planes de pensiones, jubilaciones, etc.

A Largo Plazo

Bajo protesta de decir verdad declaramos que los Estados Financieros y sus Notas, son razonablemente correctos y son responsabilidad del emisor


Elaboró: Lic. Ivonne de la Ree Cañez
Puesto: Directora de Administración


Autorizó: Ing. Daniel Ibarra Guerra
Puesto: Secretario Ejecutivo

**Sistema Estatal de Evaluación
Notas a los Estados Financieros
Fideicomiso Maestro para el Financiamiento del Sector Agropecuario en Sonora
Al 30 de septiembre de 2019
(PESOS)**

Trimestre: Tercero 2019

De conformidad al artículo 46, fracción I, inciso e) y 49 de la Ley General de Contabilidad Gubernamental, así como a la normatividad emitida por el Consejo Nacional de Armonización Contable, a continuación se presentan las notas a los estados financieros correspondientes al tercer trimestre de 2019, con los siguientes apartados:

- Notas de Desglose
- Notas de Memoria
- Notas de Gestión Administrativa

- **Notas de Desglose**

A) Notas al Estado de Situación Financiera

Activo

1. Efectivo y equivalentes

Este rubro se integra de la siguiente manera al 30 de septiembre de 2019 y 31 de diciembre de 2018:

	<u>2019</u>	<u>2018</u>
Bancos/Tesorería	\$ 3'378,644	\$ 143,120
Inversiones temporales	106'118,169	93'456,351
Fondo fijo de caja	5,000	--
	\$ 109'501,813	\$ 93'599,471

Al 30 de septiembre de 2019, las inversiones están representadas principalmente por inversión en valores gubernamentales

	<u>2019</u>	<u>2018</u>
Garantías líquidas otorgadas:		
Garantías Líquidas	\$ 41,769,439	\$ 51,908,874
Garantías pagadas por recuperar	6,481,755	8'090,834
	\$ 48,251,194	\$ 59,999,708

Garantías líquidas:

Garantías otorgadas al amparo de Contratos de Participación con intermediarios financieros no bancarios para el otorgamiento de financiamientos a productores del sector agropecuario sonorenses.

2. Derechos a recibir efectivo o equivalentes

Al 30 de septiembre de 2019 y 31 de diciembre de 2018 los derechos a recibir efectivo o equivalentes se integran de la siguiente manera:

	<u>2019</u>	<u>2018</u>
Deudores Diversos:	1'634,920.	1'089,183
Préstamos otorgados	6'020,331.	6'995,400.

3. Bienes muebles e intangibles

Sistema Estatal de Evaluación
Notas a los Estados Financieros
Fideicomiso Maestro para el Financiamiento del Sector Agropecuario en Sonora
Al 30 de septiembre de 2019
(PESOS)

Trimestre: Tercero 2019

Los bienes muebles y activos intangibles se registran al costo de adquisición, incluidos los aranceles de importación y los impuestos indirectos no recuperables que recaigan sobre la adquisición, después de deducir cualquier descuento o rebaja del precio.

Los bienes muebles y activos intangibles, cuyo costo unitario de adquisición sea menor a 35 días de salario mínimo vigente en el Distrito Federal, se registran contablemente como un gasto.

Los bienes muebles y activos intangibles, cuyo costo unitario de adquisición sea igual o mayor a 35 días de salario mínimo vigente en el Distrito Federal, se registrarán contablemente como un aumento en el activo no circulante.

La depreciación y amortización de los bienes muebles y activos intangibles se calcula considerando el costo de adquisición del activo depreciable, menos su valor de desecho, entre los años correspondientes a su vida útil o su vida económica. Los porcentajes anuales de depreciación y amortización se muestran a continuación:

	%
Muebles de oficina y estantería	10
Equipo de cómputo y tecnologías de la información	33.3
Otros mobiliarios y equipo de administración	10
Automóviles y equipo terrestre	25
Sistemas de aire acondicionado, calefacción y refrigeración	10
Equipo de comunicación y telecomunicación	10
Otros equipos	10
Software	30

Los bienes muebles y activos intangibles al 30 de septiembre de 2019 y 31 de diciembre de 2018 se integran como sigue:

	<u>2019</u>	<u>2018</u>
Equipo de cómputo y tecnologías de la información	\$ 82,070	\$ 64,675
Muebles de oficina y estantería	43,642	39,444
	125,713	108,318
(-) Depreciación y amortización acumulada	(32,747)	(12,838)
	\$ 92,966	\$ 95,480

4. Estimaciones y deterioros

Al 30 de septiembre de 2019 y 31 de diciembre de 2018 las estimaciones y deterioros se integran de la siguiente manera:

	<u>2019</u>	<u>2018</u>
(-) Estimación para cuentas incobrables	\$ (2,800,567)	\$ (3,566,837)

Mensualmente se incrementa la estimación de cuentas incobrables por el 10% del resultado del ejercicio. La estimación de cuentas incobrables fue calificada bajo criterios de recuperabilidad y autorizada por el Comité Técnico del Fideicomiso AGROSON.

Pasivo

5. Cuentas por pagar a corto plazo

Este rubro se integra de la siguiente manera al 30 de septiembre de 2019 y 31 de diciembre de 2018:

	<u>2019</u>	<u>2018</u>
--	-------------	-------------

Sistema Estatal de Evaluación
Notas a los Estados Financieros
Fideicomiso Maestro para el Financiamiento del Sector Agropecuario en Sonora
Al 30 de septiembre de 2019
(PESOS) -

Trimestre: Tercero 2019

Otras cuentas por pagar a corto plazo	\$ 1,120,229	\$ 1,138,253
Retenciones y contribuciones por pagar a corto plazo	36,546	213,948
	<u>\$ 1,156,775</u>	<u>\$ 1,352,201</u>

La integración de las retenciones y contribuciones por pagar a corto plazo al 30 de septiembre de 2018 y 31 de diciembre de 2018 es de la siguiente manera:

	<u>2019</u>	<u>2018</u>
ISR Arrendamientos	\$ 2,507	\$ 1,100
ISR Servicios Profesionales	34,039	212,848
	<u>\$ 36,546</u>	<u>\$ 213,948</u>

B) Notas al Estado de Actividades**1. Ingresos de Gestión**

Este rubro se integra de la siguiente manera al 30 de septiembre de 2019 y 31 de diciembre de 2018:

	<u>2019</u>	<u>2018</u>
Ingresos por ventas de bienes y servicios de organismos descentralizados	7'744,524	10'170,078
Otros ingresos y beneficios varios	0.00	118.768
	<u>\$ 7,744,524</u>	<u>\$ 10,288,846</u>

2. Gastos y Otras Pérdidas

Este rubro se integra de la siguiente manera al 30 de septiembre de 2019:

	<u>2019</u>	<u>%</u>
Materiales y suministros	48,487	0.62%
Servicios generales	2'472,024	32%
Estimaciones, Depreciaciones, Deterioros, Obsolescencia y Amortizaciones	540,437	6.97%
Total gastos y otras pérdidas	<u>\$ 3'060,947</u>	

Los servicios generales representan el 32% del total de gastos de la Entidad, con una plantilla de 4 elementos los cuales están contratados bajo el régimen de honorarios profesionales.

C) Notas al Estado de Flujos de Efectivo

Los saldos en cuentas de inversiones se encuentran invertidos en valores gubernamentales en tres cuentas en Nacional Financiera, Fiduciaria del Fideicomiso AGROSON, BBVA y Ban-Bajo.

- Notas de Memoria (Cuentas de Orden)**1. Cuentas de orden contables**

Este rubro se integra de la siguiente manera al 30 de septiembre de 2019 y 31 de diciembre de 2018:

<u>2019</u>	<u>2018</u>
-------------	-------------

**Sistema Estatal de Evaluación
Notas a los Estados Financieros
Fideicomiso Maestro para el Financiamiento del Sector Agropecuario en Sonora
Al 30 de septiembre de 2019
(PESOS)**

Trimestre: Tercero 2019

Fianzas y Garantías de Contingencia	\$ 49,045,529	\$ 37,521,529
Castigos aplicados	88,467	88,467
Bienes bajo contrato de comodato – SAGARHPA	1	1
	49,133,997	37,609,997

2. Cuentas de orden presupuestarias

Este rubro se integra de la siguiente manera al 30 de septiembre de 2019 y 31 de diciembre de 2018:

	<u>2019</u>	<u>2018</u>
Ley de ingresos estimada	.00	.00
Ley de ingresos por ejecutar	-7,744,524	10'170,078
Ley de ingresos recaudada	7,744,524	10,170,078
Presupuesto de egresos aprobado	\$ 4,267,000	\$ 3,768,692
Presupuesto de egresos por ejercer	1,729,095	398,253
Presupuesto de egresos modificado	00	.00
Presupuesto de egresos comprometido	2'537,905	3'370,438
Presupuesto de egresos devengado	2'537,905	3'370,438
Presupuesto de egresos ejercido	2'537,905	3,370,438
Presupuesto de egresos pagado	2'537,905	3,370,438

- Notas de Gestión Administrativa**1. Introducción**

Los Estados Financieros se conforman con la información resultante de las operaciones derivadas de la recaudación de los ingresos presupuestarios; el ejercicio del gasto; el manejo y custodia de los recursos propiedad de la Entidad o a su cuidado; así como todas aquellas operaciones contables que modifiquen el Patrimonio.

2. Panorama Económico y Financiero

La inflación mensual en México al 31 de agosto del 2019 y 2018 fue de -0.03% y 0.38%, y la acumulada en el año al 31 de agosto del 2019 y 2018 fue de -0.02% y 3.94% respectivamente; La economía concluyó el 2018 con un crecimiento apenas por arriba de 2%, cifra muy similar a 2.0% del 2017 y en línea con el consenso de expectativas de principios del 2018 que se ubicaba en 2.2 por ciento. Esta cifra es mediocre dada la aceleración en el crecimiento económico a nivel global y en particular de Estados Unidos observado durante el 2018.

A pesar de este mejor entorno global, el crecimiento económico en México fue afectado por factores como el continuo declive de la producción de petróleo, una desaceleración en el consumo interno y un anémico desempeño de la inversión pública y, en menor grado, de la privada, el cambio de régimen en nuestro país ha generado incertidumbre sobre el rumbo futuro de la política económica.

3. Autorización e Historia

El Fideicomiso Maestro para el Financiamiento del Sector Agropecuario en Sonora se crea como entidad de la Administración Pública Paraestatal del Gobierno de Sonora, mediante decreto número 42, tomo CLXVII, publicado en el Boletín Oficial del Estado de Sonora el 24 de mayo del año 2001.

El fideicomiso fue sectorizado a la Secretaría de Agricultura, Ganadería, Recursos Hidráulicos, Pesca y Acuicultura según el Acuerdo de Agrupamiento de Entidades del 2011.

**Sistema Estatal de Evaluación
Notas a los Estados Financieros
Fideicomiso Maestro para el Financiamiento del Sector Agropecuario en Sonora
Al 30 de septiembre de 2019
(PESOS)**

Trimestre: Tercero 2019

Es un Fideicomiso Público, celebrado mediante contrato el 28 de mayo de 2001, entre el Gobierno del Estado de Sonora, en su carácter de Fideicomitente, Nacional Financiera, SNC. Como Fiduciaria.

4. Organización y Objeto Social

Objeto social: AGROSON tiene como objeto primordial constituir un mecanismo a través del cual se administren los recursos que integren su patrimonio, para el otorgamiento de garantías al sector agropecuario sonorense.

a) Principales actividades:

- Fungir como agente detonador del sector agropecuario en sonora, mediante el otorgamiento de garantías líquidas y de contingencia.
- Recibir, administrar y enajenar los bienes, derechos, valores y demás activos que reciba como dación o adjudicación de pago.
- Invertir los recursos financieros disponibles en su patrimonio en los instrumentos y valores que produzcan el más alto rendimiento y liquidez posible.
- Obtener, administrar y destinar los productos y rendimientos que se obtengan con motivo de la expedición de certificados fiduciarios.

b) Ejercicio fiscal: 2019

c) Régimen jurídico: Organismo Público Descentralizado, sectorizado a la Secretaría de Agricultura, Ganadería, Recursos Hidráulicos, Pesca y Agricultura, con personalidad jurídica y patrimonio propios

d) Consideraciones fiscales del ente:

La Entidad se encuentra registrada como Administración pública estatal en general.

e) Estructura organizacional básica: El Fideicomiso cuenta con un Órgano de Gobierno constituido por un Comité Técnico que se contempla en el artículo 4° del Decreto de creación del AGROSON publicado el 24 de mayo de 2001 en el Boletín Oficial del Gobierno del Estado de Sonora N°. 42, Sección II.

5. Bases de preparación de los Estados Financieros

Los Estados Financieros se han elaborado observando las normas emitidas por el Consejo Nacional de Armonización Contable en el Manual de Contabilidad Gubernamental y las disposiciones legales aplicables.

El reconocimiento, valuación y revaluación, se realizó considerando que todos los eventos que afecten económicamente al ente público deben ser cuantificados en términos monetarios y se registrarán al costo histórico o al valor económico más objetivo registrándose en moneda nacional.

Los estados financieros fueron preparados en apego a los Postulados Básicos de Contabilidad Gubernamental emitidos por el Consejo Nacional de Armonización Contable.

6. Políticas de Contabilidad Significativas

- a) Operaciones en el extranjero: La Entidad no realiza operaciones en el extranjero.
- b) Método de valuación de la inversión en acciones de Compañías subsidiarias y no consolidadas y asociadas: La Entidad no cuenta con inversiones en acciones en compañías subsidiarias, no consolidadas y asociadas.
- c) Sistema y método de valuación de inventarios y costo de lo vendido: La Entidad no cuenta con inventarios, por lo tanto no maneja un sistema y método de valuación de los mismos.
- d) Beneficios a Empleados: No se registran Pasivos Laborales, ya que el personal que labora en el Fideicomiso se contrata en la modalidad de honorarios profesionales.
- e) Provisiones: No se registran provisiones en la Entidad.
- f) Reservas: Mensualmente se crea una reserva por el 10% del resultado del mes en curso.
- g) Cambios en políticas contables: En la Entidad no se han registrado cambios significativos en la política contable.
- h) Reclassificaciones: En la Entidad no se han registrado reclasificaciones.
- i) Depuraciones y cancelación de saldos: En la Entidad se revisa y coteja con las instituciones financieras el estatus de los certificados de garantía otorgados para su depuración contable.

**Sistema Estatal de Evaluación
Notas a los Estados Financieros
Fideicomiso Maestro para el Financiamiento del Sector Agropecuario en Sonora
Al 30 de septiembre de 2019
(PESOS)**

Trimestre: Tercero 2019

7. Posición en Moneda extranjera y protección por riesgos cambiarios

La Entidad no cuenta con cuentas de cheques, inversiones, pasivos, entre otros, en moneda extranjera.

8. Reporte Analítico de Activo

- a) Vida útil o porcentaje de depreciación, deterioro o amortización utilizado por los diferentes tipos de activos. En las Reglas Específicas del Registro y Valoración del Patrimonio emitidas por el Consejo Nacional de Armonización Contable, se definió como vida útil de un activo, al período durante el que se espera utilizar el activo por parte del ente público. Con base en estas reglas, la Entidad determinó que sus bienes tiene una vida útil, por lo cual éstos se deprecian.
- b) Cambios en el porcentaje de depreciación o valor residual de los activos. La Entidad no tiene cambios en los porcentajes, según las Reglas Específicas del Registro y Valoración del Patrimonio emitidas por el CONAC.
- c) Importe de gastos de capitalización en el ejercicio. No se realizaron gastos de capitalización en este ejercicio.
- d) Riesgos por tipo de cambio o por tipo de interés de inversiones financieras. No se cuenta con inversiones financieras en moneda extranjera.

9. Fideicomisos, Mandatos y Análogos

No cuenta la Entidad con Fideicomisos, Mandatos y Análogos al 30 de septiembre de 2019.

10. Reporte de recaudación

- a) Análisis del comportamiento de la recaudación: Los Ingresos obtenidos fueron de \$7'744,524.31, que se integran por Comisiones, Intereses y rendimientos financieros principalmente.

b) Información sobre la Deuda y el Reporte Analítico de la Deuda

La Entidad no cuenta con Deuda Pública al 30 de septiembre de 2019.

11. Calificaciones otorgadas

La Entidad no cuenta con calificaciones otorgadas al 30 de septiembre de 2019.

12. Proceso de Mejora

La Entidad se sometió a lo dispuesto en el Acuerdo por el que se emiten las Medidas y Lineamientos de Reducción, Eficiencia y Transparencia del Gasto Público del Estado de Sonora, el cual promueve el uso eficiente y eficaz de los recursos públicos de las Dependencias y Entidades, bajo los criterios de racionalidad, austeridad y disciplina presupuestal.

13. Información por segmentos

La Entidad informa por conducto de Secretaría de Agricultura, Ganadería, Recursos Hidráulicos, Pesca y Agricultura, como cabeza de sector.

14. Eventos posteriores al cierre

No hay eventos posteriores al cierre que afecten significativamente los estados financieros al 30 de septiembre de 2019.

15. Partes relacionadas

No existen Partes Relacionadas que pudieran ejercer influencia significativa sobre la toma de decisiones financieras y operativas.

16. Responsabilidad sobre la Presentación Razonable de la Información contable

Bajo protesta de decir verdad declaramos que los Estados Financieros y sus notas, son razonablemente correctos y son responsabilidad del emisor

Ing. Daniel Ibarra Guerra
Secretario Ejecutivo

Lic. Ivonne H. de la Ree Cañez
Directora de Administración

**Sistema Estatal de Evaluación
Notas a los Estados Financieros
Fideicomiso Maestro para el Financiamiento del Sector Agropecuario en Sonora
Al 30 de septiembre de 2019
(PESOS)**

Trimestre: Tercero 2019

De conformidad al artículo 46, fracción I, inciso e) y 49 de la Ley General de Contabilidad Gubernamental, así como a la normatividad emitida por el Consejo Nacional de Armonización Contable, a continuación se presentan las notas a los estados financieros correspondientes al tercer trimestre de 2019, con los siguientes apartados:

- Notas de Desglose
- Notas de Memoria
- Notas de Gestión Administrativa

- **Notas de Desglose**

A) Notas al Estado de Situación Financiera

Activo

1. Efectivo y equivalentes

Este rubro se integra de la siguiente manera al 30 de septiembre de 2019 y 31 de diciembre de 2018:

	<u>2019</u>	<u>2018</u>
Bancos/Tesorería	\$ 3'378,644	\$ 143,120
Inversiones temporales	106'118,169	93'456,351
Fondo fijo de caja	5,000	--
	\$ 109'501,813	\$ 93'599,471

Al 30 de septiembre de 2019, las inversiones están representadas principalmente por inversión en valores gubernamentales

	<u>2019</u>	<u>2018</u>
Garantías líquidas otorgadas:		
Garantías Líquidas	\$ 41,769,439	\$ 51,908,874
Garantías pagadas por recuperar	6,481,755	8'090,834
	\$ 48,251,194	\$ 59,999,708

Garantías líquidas:

Garantías otorgadas al amparo de Contratos de Participación con intermediarios financieros no bancarios para el otorgamiento de financiamientos a productores del sector agropecuario sonorense.

2. Derechos a recibir efectivo o equivalentes

Al 30 de septiembre de 2019 y 31 de diciembre de 2018 los derechos a recibir efectivo o equivalentes se integran de la siguiente manera:

	<u>2019</u>	<u>2018</u>
Deudores Diversos:	1'634,920.	1'089,183
Préstamos otorgados	6'020,331.	6'995,400.

**Sistema Estatal de Evaluación
Notas a los Estados Financieros
Fideicomiso Maestro para el Financiamiento del Sector Agropecuario en Sonora
Al 30 de septiembre de 2019
(PESOS)**

Trimestre: Tercero 2019

3. Bienes muebles e intangibles

Los bienes muebles y activos intangibles se registran al costo de adquisición, incluidos los aranceles de importación y los impuestos indirectos no recuperables que recaigan sobre la adquisición, después de deducir cualquier descuento o rebaja del precio.

Los bienes muebles y activos intangibles, cuyo costo unitario de adquisición sea menor a 35 días de salario mínimo vigente en el Distrito Federal, se registran contablemente como un gasto.

Los bienes muebles y activos intangibles, cuyo costo unitario de adquisición sea igual o mayor a 35 días de salario mínimo vigente en el Distrito Federal, se registrarán contablemente como un aumento en el activo no circulante.

La depreciación y amortización de los bienes muebles y activos intangibles se calcula considerando el costo de adquisición del activo depreciable, menos su valor de desecho, entre los años correspondientes a su vida útil o su vida económica. Los porcentajes anuales de depreciación y amortización se muestran a continuación:

	%
Muebles de oficina y estantería	10
Equipo de cómputo y tecnologías de la información	33.3
Otros mobiliarios y equipo de administración	10
Automóviles y equipo terrestre	25
Sistemas de aire acondicionado, calefacción y refrigeración	10
Equipo de comunicación y telecomunicación	10
Otros equipos	10
Software	30

Los bienes muebles y activos intangibles al 30 de septiembre de 2019 y 31 de diciembre de 2018 se integran como sigue:

	<u>2019</u>	<u>2018</u>
Equipo de cómputo y tecnologías de la información	\$ 82,070	\$ 64,675
Muebles de oficina y estantería	43,642	39,444
	<hr/>	<hr/>
	125,713	108,318
(-) Depreciación y amortización acumulada	<u>(32,747)</u>	<u>(12,838)</u>
	<u>\$ 92,966</u>	<u>\$ 95,480</u>

4. Estimaciones y deterioros

Al 30 de septiembre de 2019 y 31 de diciembre de 2018 las estimaciones y deterioros se integran de la siguiente manera:

	<u>2019</u>	<u>2018</u>
(-) Estimación para cuentas incobrables	\$ (2,800,567)	\$ (3,566,837)

Mensualmente se incrementa la estimación de cuentas incobrables por el 10% del resultado del ejercicio. La estimación de cuentas incobrables fue calificada bajo criterios de recuperabilidad y autorizada por el Comité Técnico del Fideicomiso AGROSON.

Pasivo

**Sistema Estatal de Evaluación
Notas a los Estados Financieros
Fideicomiso Maestro para el Financiamiento del Sector Agropecuario en Sonora
Al 30 de septiembre de 2019
(PESOS)**

Trimestre: Tercero 2019

5. Cuentas por pagar a corto plazo

Este rubro se integra de la siguiente manera al 30 de septiembre de 2019 y 31 de diciembre de 2018:

	<u>2019</u>	<u>2018</u>
Otras cuentas por pagar a corto plazo	\$ 1,120,229	\$ 1,138,253
Retenciones y contribuciones por pagar a corto plazo	<u>36,546</u>	<u>213,948</u>
	<u>\$ 1,156,775</u>	<u>\$ 1,352,201</u>

La integración de las retenciones y contribuciones por pagar a corto plazo al 30 de septiembre de 2018 y 31 de diciembre de 2018 es de la siguiente manera:

	<u>2019</u>	<u>2018</u>
ISR Arrendamientos	\$ 2,507	\$ 1,100
ISR Servicios Profesionales	<u>34,039</u>	<u>212,848</u>
	<u>\$ 36,546</u>	<u>\$ 213,948</u>

B) Notas al Estado de Actividades**1. Ingresos de Gestión**

Este rubro se integra de la siguiente manera al 30 de septiembre de 2019 y 31 de diciembre de 2018:

	<u>2019</u>	<u>2018</u>
Ingresos por ventas de bienes y servicios de organismos descentralizados	7'744,524	10'170,078
Otros ingresos y beneficios varios	<u>0.00</u>	<u>118.768</u>
	<u>\$ 7,744,524</u>	<u>\$ 10,288,846</u>

2. Gastos y Otras Pérdidas

Este rubro se integra de la siguiente manera al 30 de septiembre de 2019:

	<u>2019</u>	<u>%</u>
Materiales y suministros	48,487	0.62%
Servicios generales	2'472,024	32%
Estimaciones, Depreciaciones, Deterioros, Obsolescencia y Amortizaciones	<u>540,437</u>	<u>6.97%</u>
Total gastos y otras pérdidas	<u>\$ 3'060,947</u>	

Los servicios generales representan el 32% del total de gastos de la Entidad, con una plantilla de 4 elementos los cuales están contratados bajo el régimen de honorarios profesionales.

C) Notas al Estado de Flujos de Efectivo

Los saldos en cuentas de inversiones se encuentran invertidos en valores gubernamentales en tres cuentas en Nacional Financiera, Fiduciaria del Fideicomiso AGROSON, BBVA y Ban-Bajo.

**Sistema Estatal de Evaluación
Notas a los Estados Financieros
Fideicomiso Maestro para el Financiamiento del Sector Agropecuario en Sonora
Al 30 de septiembre de 2019
(PESOS)**

Trimestre: Tercero 2019

- **Notas de Memoria (Cuentas de Orden)****1. Cuentas de orden contables**

Este rubro se integra de la siguiente manera al 30 de septiembre de 2019 y 31 de diciembre de 2018:

	<u>2019</u>	<u>2018</u>
Fianzas y Garantías de Contingencia	\$ 49,045,529	\$ 37,521,529
Castigos aplicados	88,467	88,467
Bienes bajo contrato de comodato – SAGARHPA	<u>1</u>	<u>1</u>
	49,133,997	37,609,997

2. Cuentas de orden presupuestarias

Este rubro se integra de la siguiente manera al 30 de septiembre de 2019 y 31 de diciembre de 2018:

	<u>2019</u>	<u>2018</u>
Ley de ingresos estimada	.00	.00
Ley de ingresos por ejecutar	-7,744,524	10'170,078
Ley de ingresos recaudada	7,744,524	10,170,078
Presupuesto de egresos aprobado	\$ 4,267,000	\$ 3,768,692
Presupuesto de egresos por ejercer	1,729,095	398,253
Presupuesto de egresos modificado	00	.00
Presupuesto de egresos comprometido	2'537,905	3'370,438
Presupuesto de egresos devengado	2'537,905	3'370,438
Presupuesto de egresos ejercido	2'537,905	3,370,438
Presupuesto de egresos pagado	2'537,905	3,370,438

- **Notas de Gestión Administrativa****1. Introducción**

Los Estados Financieros se conforman con la información resultante de las operaciones derivadas de la recaudación de los ingresos presupuestarios; el ejercicio del gasto; el manejo y custodia de los recursos propiedad de la Entidad o a su cuidado; así como todas aquellas operaciones contables que modifiquen el Patrimonio.

2. Panorama Económico y Financiero

La inflación mensual en México al 31 de agosto del 2019 y 2018 fue de -0.03% y 0.38%, y la acumulada en el año al 31 de agosto del 2019 y 2018 fue de -0.02% y 3.94% respectivamente; La economía concluyó el 2018 con un crecimiento apenas por arriba de 2%, cifra muy similar a 2.0% del 2017 y en línea con el consenso de expectativas de principios del 2018 que se ubicaba en 2.2 por ciento. Esta cifra es mediocre dada la aceleración en el crecimiento económico a nivel global y en particular de Estados Unidos observado durante el 2018.

**Sistema Estatal de Evaluación
Notas a los Estados Financieros
Fideicomiso Maestro para el Financiamiento del Sector Agropecuario en Sonora
Al 30 de septiembre de 2019
(PESOS)**

Trimestre: Tercero 2019

A pesar de este mejor entorno global, el crecimiento económico en México fue afectado por factores como el continuo declive de la producción de petróleo, una desaceleración en el consumo interno y un anémico desempeño de la inversión pública y, en menor grado, de la privada, el cambio de régimen en nuestro país ha generado incertidumbre sobre el rumbo futuro de la política económica.

3. Autorización e Historia

El Fideicomiso Maestro para el Financiamiento del Sector Agropecuario en Sonora se crea como entidad de la Administración Pública Paraestatal del Gobierno de Sonora, mediante decreto número 42, tomo CLXVII, publicado en el Boletín Oficial del Estado de Sonora el 24 de mayo del año 2001.

El fideicomiso fue sectorizado a la Secretaría de Agricultura, Ganadería, Recursos Hidráulicos, Pesca y Acuicultura según el Acuerdo de Agrupamiento de Entidades del 2011.

Es un Fideicomiso Público, celebrado mediante contrato el 28 de mayo de 2001, entre el Gobierno del Estado de Sonora, en su carácter de Fideicomitente, Nacional Financiera, SNC. Como Fiduciaria.

4. Organización y Objeto Social

Objeto social: AGROSON tiene como objeto primordial constituir un mecanismo a través del cual se administren los recursos que integren su patrimonio, para el otorgamiento de garantías al sector agropecuario sonorense.

a) Principales actividades:

- Fungir como agente detonador del sector agropecuario en sonora, mediante el otorgamiento de garantías líquidas y de contingencia.
- Recibir, administrar y enajenar los bienes, derechos, valores y demás activos que reciba como dación o adjudicación de pago.
- Invertir los recursos financieros disponibles en su patrimonio en los instrumentos y valores que produzcan el más alto rendimiento y liquidez posible.
- Obtener, administrar y destinar los productos y rendimientos que se obtengan con motivo de la expedición de certificados fiduciarios.

b) Ejercicio fiscal: 2019

c) Régimen jurídico: Organismo Público Descentralizado, sectorizado a la Secretaría de Agricultura, Ganadería, Recursos Hidráulicos, Pesca y Agricultura, con personalidad jurídica y patrimonio propios

d) Consideraciones fiscales del ente:

La Entidad se encuentra registrada como Administración pública estatal en general.

e) Estructura organizacional básica: El Fideicomiso cuenta con un Órgano de Gobierno constituido por un Comité Técnico que se contempla en el artículo 4° del Decreto de creación del AGROSON publicado el 24 de mayo de 2001 en el Boletín Oficial del Gobierno del Estado de Sonora N°. 42, Sección II.

5. Bases de preparación de los Estados Financieros

Los Estados Financieros se han elaborado observando las normas emitidas por el Consejo Nacional de Armonización Contable en el Manual de Contabilidad Gubernamental y las disposiciones legales aplicables.

El reconocimiento, valuación y revaluación, se realizó considerando que todos los eventos que afecten económicamente al ente público deben ser cuantificados en términos monetarios y se registrarán al costo histórico o al valor económico más objetivo registrándose en moneda nacional.

Sistema Estatal de Evaluación
Notas a los Estados Financieros
Fideicomiso Maestro para el Financiamiento del Sector Agropecuario en Sonora
Al 30 de septiembre de 2019
(PESOS)

Trimestre: Tercero 2019

Los estados financieros fueron preparados en apego a los Postulados Básicos de Contabilidad Gubernamental emitidos por el Consejo Nacional de Armonización Contable.

6. Políticas de Contabilidad Significativas

- a) Operaciones en el extranjero: La Entidad no realiza operaciones en el extranjero.
- b) Método de valuación de la inversión en acciones de Compañías subsidiarias y no consolidadas y asociadas: La Entidad no cuenta con inversiones en acciones en compañías subsidiarias, no consolidadas y asociadas.
- c) Sistema y método de valuación de inventarios y costo de lo vendido: La Entidad no cuenta con inventarios, por lo tanto no maneja un sistema y método de valuación de los mismos.
- d) Beneficios a Empleados: No se registran Pasivos Laborales, ya que el personal que labora en el Fideicomiso se contrata en la modalidad de honorarios profesionales.
- e) Provisiones: No se registran provisiones en la Entidad.
- f) Reservas: Mensualmente se crea una reserva por el 10% del resultado del mes en curso.
- g) Cambios en políticas contables: En la Entidad no se han registrado cambios significativos en la política contable.
- h) Reclasificaciones: En la Entidad no se han registrado reclasificaciones.
- i) Depuraciones y cancelación de saldos: En la Entidad se revisa y coteja con las instituciones financieras el estatus de los certificados de garantía otorgados para su depuración contable.

7. Posición en Moneda extranjera y protección por riesgos cambiarios

La Entidad no cuenta con cuentas de cheques, inversiones, pasivos, entre otros, en moneda extranjera.

8. Reporte Analítico de Activo

- a) Vida útil o porcentaje de depreciación, deterioro o amortización utilizado por los diferentes tipos de activos. En las Reglas Específicas del Registro y Valoración del Patrimonio emitidas por el Consejo Nacional de Armonización Contable, se definió como vida útil de un activo, al período durante el que se espera utilizar el activo por parte del ente público. Con base en estas reglas, la Entidad determinó que sus bienes tiene una vida útil, por lo cual éstos se deprecian.
- b) Cambios en el porcentaje de depreciación o valor residual de los activos. La Entidad no tiene cambios en los porcentajes, según las Reglas Específicas del Registro y Valoración del Patrimonio emitidas por el CONAC.
- c) Importe de gastos de capitalización en el ejercicio. No se realizaron gastos de capitalización en este ejercicio.
- d) Riesgos por tipo de cambio o por tipo de interés de inversiones financieras. No se cuenta con inversiones financieras en moneda extranjera.

9. Fideicomisos, Mandatos y Análogos

No cuenta la Entidad con Fideicomisos, Mandatos y Análogos al 30 de septiembre de 2019.

10. Reporte de recaudación

- a) Análisis del comportamiento de la recaudación: Los Ingresos obtenidos fueron de \$7'744,524.31, que se integran por Comisiones, Intereses y rendimientos financieros principalmente.

b) Información sobre la Deuda y el Reporte Analítico de la Deuda

La Entidad no cuenta con Deuda Pública al 30 de septiembre de 2019.

11. Calificaciones otorgadas

La Entidad no cuenta con calificaciones otorgadas al 30 de septiembre de 2019.

12. Proceso de Mejora

La Entidad se sometió a lo dispuesto en el Acuerdo por el que se emiten las Medidas y Lineamientos de Reducción, Eficiencia y Transparencia del Gasto Público del Estado de Sonora, el cual promueve el uso eficiente y eficaz de los recursos públicos de las Dependencias y Entidades, bajo los criterios de racionalidad, austeridad y disciplina presupuestal.

13. Información por segmentos

**Sistema Estatal de Evaluación
Notas a los Estados Financieros
Fideicomiso Maestro para el Financiamiento del Sector Agropecuario en Sonora
Al 30 de septiembre de 2019
(PESOS)**

Trimestre: Tercero 2019

La Entidad informa por conducto de Secretaría de Agricultura, Ganadería, Recursos Hidráulicos, Pesca y Agricultura, como cabeza de sector.

14. Eventos posteriores al cierre

No hay eventos posteriores al cierre que afecten significativamente los estados financieros al 30 de septiembre de 2019.

15. Partes relacionadas


No existen Partes Relacionadas que pudieran ejercer influencia significativa sobre la toma de decisiones financieras y operativas.

16. Responsabilidad sobre la Presentación Razonable de la Información contable

Bajo protesta de decir verdad declaramos que los Estados Financieros y sus notas, son razonablemente correctos y son responsabilidad del emisor



Ing. Daniel Ibarra Guerra
Secretario Ejecutivo



Lic. Ivonne H. de la Ree Cañez
Directora de Administración