

**Sistema Estatal de Evaluación**  
**Estado Analítico del Ejercicio Presupuesto de Egresos**  
**Por Partida del Gasto**

ETCA-II-13

**Fideicomiso Maestro para el Financiamiento del Sector Agropecuario en Sonora**  
**Del 01 de Enero al 31 de diciembre de 2019**

(PESOS)

TRIMESTRE: CUARTO 2019

Ejercicio del Presupuesto por Partida / Descripción	Egresos Aprobado Anual	Ampliaciones/ (Reducciones)	Egresos Modificado Anual	Egresos Devengado Acumulado	Egresos Pagado Acumulado	Subejercicio	% Avance Anual
	(1)	(2)	(3=1+2)	(4)	(5)	(6=3-4)	(7=4/3)
1000	<b>Servicios personales</b>	-	-	-	-	-	0.00%
2000	<b>Materiales y suministros</b>	130,857.00	-	130,857.00	81,119.13	49,737.87	61.99%
2100	Materiales de administración, emisión de documentos y artículos oficiales	57,357.00	3,000.00	60,357.00	34,274.30	26,082.70	56.79%
211	Materiales, útiles y equipos menores de oficina	31,357.00	-	31,357.00	14,808.89	16,548.11	47.23%
#	Materiales, útiles y equipos menores de oficina	31,357.00	-	31,357.00	14,808.89	16,548.11	47.23%
214	Materiales, útiles y equipos menores de tecnologías de la información	21,500.00	-	21,500.00	13,919.60	7,580.40	64.74%
#	Materiales y útiles para el procesamiento de equipos y bienes informáticos	21,500.00	-	21,500.00	13,919.60	7,580.40	64.74%
216	Material de limpieza	3,000.00	3,000.00	6,000.00	4,247.81	1,752.19	70.80%
#	Material de limpieza	3,000.00	3,000.00	6,000.00	4,247.81	1,752.19	70.80%
218	Materiales para el registro e identificación de bienes y valores	1,500.00	-	1,500.00	1,298.00	202.00	86.53%
#	Placas, engomados, calcomanías y hologramas	1,500.00	-	1,500.00	1,298.00	202.00	86.53%
2200	Alimentos y utensilios	3,500.00	4,000.00	7,500.00	5,871.29	1,628.71	78.28%
221	Productos alimenticios para personas	2,500.00	4,000.00	6,500.00	4,766.23	1,733.77	73.33%
#	Productos alimenticios para el personal en las instalaciones	2,500.00	3,894.94	6,394.94	4,766.23	1,628.71	74.53%
223	Utensilios para el servicio de alimentación	1,000.00	-	1,000.00	1,105.06	105.06	110.51%
#	Utensilios para el servicio de alimentación	1,000.00	105.06	1,105.06	1,105.06	-	100.00%
2600	Combustibles, lubricantes y aditivos	60,000.00	-	60,000.00	38,593.54	21,406.46	64.32%
261	Combustibles, lubricantes y aditivos	60,000.00	-	60,000.00	38,593.54	21,406.46	64.32%
#	Combustibles	45,000.00	-	45,000.00	38,003.54	6,996.46	84.45%
#	Lubricantes y aditivos	15,000.00	7,000.00	22,000.00	590.00	7,410.00	7.38%
2900	Herramientas, refacciones y accesorios menores	10,000.00	-	10,000.00	2,380.00	7,620.00	23.80%
294	Refacciones y accesorios menores de equipo de computo y tecnologías de la información	10,000.00	-	10,000.00	2,380.00	7,620.00	23.80%
#	Refacciones y accesorios menores de equipo de computo y tecnologías de la información	10,000.00	-	10,000.00	2,380.00	7,620.00	23.80%
3000	<b>Servicios generales</b>	4,090,143.00	-	4,090,143.00	3,387,600.89	702,542.11	82.82%
3100	Servicios básicos	45,830.00	-	45,830.00	32,625.00	13,205.00	71.19%
311	Energía eléctrica	30,000.00	-	30,000.00	22,672.00	7,328.00	75.57%
#	Energía eléctrica	30,000.00	-	30,000.00	22,672.00	7,328.00	75.57%
314	Telefonía tradicional	12,000.00	-	12,000.00	6,588.00	5,412.00	54.90%
#	Telefonía tradicional	12,000.00	-	12,000.00	6,588.00	5,412.00	54.90%
318	Servicios postales y telegráficos	3,830.00	-	3,830.00	3,365.00	465.00	87.86%
#	Servicio postal	3,830.00	-	3,830.00	3,365.00	465.00	87.86%
3200	Servicio de arrendamiento	157,720.00	16,716.00	174,436.00	169,106.79	5,329.21	96.94%
322	Arrendamiento de Edificios	157,720.00	16,716.00	174,436.00	169,106.79	5,329.21	96.94%
#	Arrendamiento de Edificios	157,720.00	16,716.00	174,436.00	169,106.79	5,329.21	96.94%
3300	Servicios profesionales, científicos, técnicos y otros servicios	200,000.00	29,247.22	229,247.22	29,931.89	140,820.89	17.53%
331	Servicios legales, de contabilidad, auditorías y relacionados	200,000.00	29,247.22	229,247.22	29,931.89	140,820.89	17.53%
#	Servicios legales, de contabilidad, auditorías y relacionados	200,000.00	29,247.22	229,247.22	29,931.89	140,820.89	17.53%
333	Servicios de consultoría admva, procesos, técnica	3,168,593.00	-	3,168,593.00	2,698,497.35	470,095.65	85.16%
#	Servicios de consultoría	3,168,593.00	-	3,168,593.00	2,698,497.35	470,095.65	85.16%
3400	Servicios financieros, bancarios y comerciales	374,000.00	18,000.00	392,000.00	380,935.00	11,065.00	97.18%
341	Servicios financieros y bancarios	359,000.00	18,000.00	377,000.00	373,182.01	3,817.99	98.99%
#	Servicios financieros y bancarios	359,000.00	18,000.00	377,000.00	373,182.01	3,817.99	98.99%
345	Seguros de bienes patrimoniales	15,000.00	-	15,000.00	7,752.99	7,247.01	51.69%
#	Seguros de bienes patrimoniales	15,000.00	-	15,000.00	7,752.99	7,247.01	51.69%
3500	Servicios de instalación, reparación, mantenimiento y conservación	61,000.00	468.78	61,468.78	47,472.86	13,995.92	78.43%
353	Conservación y mantenimiento menor de inmuebles	16,000.00	-	16,000.00	5,621.64	10,378.36	35.14%
#	Mantenimiento y conservación de bienes informáticos	16,000.00	-	16,000.00	5,621.64	10,378.36	35.14%
352	Instalación, reparación y mantenimiento de mobiliario y equipo de administración, educacional y recreativo	5,000.00	5,000.00	10,000.00	-	-	#/DIV/0!
#	Mantenimiento y conservación de mobiliario y equipo	5,000.00	5,000.00	10,000.00	-	-	#/DIV/0!
353	Instalación, reparación y mantenimiento de equipo de computo y tecnologías de información	5,000.00	3,700.00	8,700.00	8,700.00	-	100.00%
#	Instalaciones	5,000.00	3,700.00	8,700.00	8,700.00	-	100.00%
355	Reparación y mantenimiento de equipo de transporte	30,000.00	831.22	30,831.22	30,831.22	-	100.00%
#	Mantenimiento y conservación equipo de transporte	30,000.00	831.22	30,831.22	30,831.22	-	100.00%
357	Instalación, reparación y mantenimiento de maquinaria, otros	5,000.00	-	5,000.00	2,320.00	2,680.00	46.40%
#	Mantenimiento y conservación de maquinaria y equipo	5,000.00	-	5,000.00	2,320.00	2,680.00	46.40%
3700	Servicios de traslado y viáticos	58,000.00	-	58,000.00	29,032.00	28,968.00	50.06%

375	Viajes en el país	58,000.00	-	58,000.00	29,032.00	29,032.00	28,968.00	50.06%
#	Viajes en el país	50,000.00	-	50,000.00	27,750.00	27,750.00	22,250.00	55.50%
#	Gastos de camino	8,000.00	-	8,000.00	1,282.00	1,282.00	6,718.00	16.03%
3800	Servicios oficiales	10,000.00	5,000.00	5,000.00	-	-	5,000.00	0.00%
381	Gastos de ceremonial	10,000.00	5,000.00	5,000.00	-	-	5,000.00	0.00%
#	Gastos de ceremonial	10,000.00	5,000.00	5,000.00	-	-	5,000.00	0.00%
3900	Otros servicios generales	15,000.00	-	15,000.00	-	-	15,000.00	0.00%
392	Impuestos y derechos	15,000.00	-	15,000.00	-	-	15,000.00	0.00%
#	Impuestos y derechos	15,000.00	-	15,000.00	-	-	15,000.00	0.00%
5000	<b>Bienes muebles, inmuebles e intangibles</b>	<b>46,000.00</b>	<b>-</b>	<b>46,000.00</b>	<b>17,394.20</b>	<b>17,394.20</b>	<b>28,605.80</b>	<b>37.81%</b>
51000	Mobiliario y equipo de administración	46,000.00	-	46,000.00	17,394.20	17,394.20	28,605.80	37.81%
51100	Muebles de oficina y estantería	20,000.00	-	20,000.00	-	-	20,000.00	0.00%
#	Mobiliario	20,000.00	-	20,000.00	-	-	20,000.00	0.00%
51500	Equipo de computo y de tecnologías de la información	20,000.00	-	20,000.00	17,394.20	17,394.20	2,605.80	86.97%
#	Bienes informáticos	20,000.00	-	20,000.00	17,394.20	17,394.20	2,605.80	86.97%
56000	Maquinaria, otros equipos y herramientas	-	-	-	-	-	-	-
#	Equipo de comunicación y telecomunicación	6,000.00	-	6,000.00	-	-	6,000.00	0.00%
#	Equipo de comunicación y telecomunicación	6,000.00	-	6,000.00	-	-	6,000.00	0.00%
#	Total del Gasto	4,267,000.00	-	4,267,000.00	3,486,114.22	3,486,114.22	780,885.78	81.70%

Elaboró: Lic. Ivonne H. de la Ree Cañez  
Puesto: Directora de administración AGROSON

Autorizó: Ing. Daniel Ibarra Guerra  
Puesto: Secretario Ejecutivo AGROSON

**Sistema Estatal de Evaluación**  
**Estado Analítico del Ejercicio de Presupuesto de Egresos- Detallado – LDF**  
**(Clasificación de Servicios Personales por Categoría)**  
**Fideicomiso Maestro para el Financiamiento del Sector Agropecuario en Sonora**  
**Del 01 de enero al 31 de diciembre de 2019**

ETCA-II-14

(PESOS)

TRIMESTRE: CUARTO 2019

Concepto (c)	Egresos					Subejercicio (e)
	Aprobado (d)	Ampliaciones/ (Reducciones)	Modificado	Devengado	Pagado	
I. Gasto No Etiquetado (I=A+B+C+D+E+F)						
A. Personal Administrativo y de Servicio Público						
B. Magisterio						
C. Servicios de Salud (C=c1+c2)						
c1) Personal Administrativo	Nada que informar					
c2) Personal Médico, Paramédico y afin						
D. Seguridad Pública						
E. Gastos asociados a la implementación de nuevas leyes federales o reformas a las mismas (E = e1 + e2)						
e1) Nombre del Programa o Ley 1						
e2) Nombre del Programa o Ley 2						
F. Sentencias laborales definitivas						
II. Gasto Etiquetado (II=A+B+C+D+E+F)						
A. Personal Administrativo y de Servicio Público						
B. Magisterio						
C. Servicios de Salud (C=c1+c2)						
c1) Personal Administrativo						
c2) Personal Médico, Paramédico y afin						
D. Seguridad Pública						
E. Gastos asociados a la implementación de nuevas leyes federales o reformas a las mismas (E = e1 + e2)						
e1) Nombre del Programa o Ley 1						
e2) Nombre del Programa o Ley 2						
F. Sentencias laborales definitivas						
III. Total del Gasto en Servicios Personales (III = I + II)						

Elaboró: Lic. Ivonne H. de la Ree Cañez  
 Puesto: Directora de administración AGROSON

Autorizó: Ing. Daniel Ibarra Guerra  
 Puesto: Secretario Ejecutivo AGROSON

Sistema Estatal de Evaluación  
 Conciliación entre los Egresos Presupuestarios y los Gastos Contables  
 Fideicomiso Maestro para el Financiamiento del Sector Agropecuario en Sonora  
 Al 31 de diciembre de 2019  
 (Pesos)

ETCA-II-15

TRIMESTRE: CUARTO 2019

<b>1. Total de Egresos Presupuestarios</b>		3,486,114.22
<b>2. Menos Egresos Presupuestarios No Contables</b>		17,394.20
Materias Primas y Materiales de Producción y Comercialización		
Materiales y Suministros		
Mobiliario y Equipo de Administración	17,394.20	
Mobiliario y Equipo Educativo y Recreativo		
Equipo e Instrumental Médico y de Laboratorio		
Vehículos y Equipo de Transporte		
Equipo de Defensa y Seguridad		
Maquinaria, Otros Equipos y Herramientas		
Archivos Biológicos		
Bienes Inmuebles		
Activos Intangibles		
Obra Pública en Bienes de Dominio Público		
Obra Pública en Bienes Propios		
Acciones y Participaciones de Capital		
Compra de Títulos y Valores		
Concesión de Préstamos		
Inversiones en Fideicomisos, Mandatos y Otros Análogos		
Provisiones para Contingencias y Otras Erogaciones Especiales		
Armonización de la Deuda Pública		
Adeudos de Ejercicios Fiscales Anteriores (ADEFAS)		
Otros Egresos Presupuestales No Contables		
<b>3. Más Gastos Contables No Presupuestarios</b>		711,725.04
Estimaciones, Depreciaciones, Deterioros, Obsolescencia y Amortizaciones	711,725.04	
Provisiones		
Disminución de Inventarios		
Aumento por Insuficiencia de Estimaciones por Pérdida o Deterioro u Obsolescencia		
Aumento por Insuficiencia de Provisiones		
Otros Gastos		
Otros Gastos Contables No Presupuestales		
<b>4. Total de Gasto Contable (4= 1 - 2 + 3)</b>		4,180,445.06

Elaboró: Lic. Ivonne H. de la Ree Cañez  
 Puesto: Directora de administración AGROSON

Autorizó: Ing. Daniel Ibarra Guerra  
 Puesto: Secretario Ejecutivo AGROSON

## Endeudamiento Neto

Fideicomiso Maestro para el Financiamiento del Sector Agropecuario en Sonora

Del 01 de enero al 31 de diciembre de 2019

(pesos)

TRIMESTRE: CUARTO 2019

Identificación del crédito o Instrumento	Contratación / Colocación	Amortización	Endeudamiento Neto
	A	B	C=A-B
<b>Créditos Bancarios</b>			
1			
2			
3			
4	NADA QUE INFORMAR EN ESTE APARTADO		
5			
6			
7			
8			
9			
10			
<b>Total Créditos Bancarios</b>	0.00	0.00	0.00
<b>Otros Instrumentos de Deuda</b>			
1			
2			
3			
4			
5			
6			
7			
8			
9			
10			
<b>Total Otros Instrumentos de Deuda</b>	0.00	0.00	0.00
<b>TOTAL</b>	<b>0.00</b>	<b>0.00</b>	<b>0.00</b>

\*Bajo protesta de decir verdad declaramos que los Estados Financieros y sus Notas, son razonablemente correctos y son responsabilidad del emisor\*

Elaboró: Lic. Ivonne H. de la Ree Cañez  
Puesto: Directora de administración AGROSON

Autorizó: Ing. Daniel Ibarra Guerra  
Puesto: Secretario Ejecutivo AGROSON

Sistema Estatal de Evaluación

ETCA-II-17

Intereses de la Deuda

Fideicomiso Maestro para el Financiamiento del Sector Agropecuario en Sonora


Del 01 de enero al 31 de diciembre de 2019


(pesos)

TRIMESTRE: CUARTO 2019

Identificación del crédito o Instrumento	Devengado	Pagado
<b>Créditos Bancarios</b>		
1		
2		
3		
4	NADA QUE INFORMAR EN ESTE APARTADO	
5		
6		
7		
8		
9		
10		
<b>Total de Intereses Créditos Bancarios</b>	<b>0.00</b>	<b>0.00</b>
<b>Otros Instrumentos de Deuda</b>		
1		
2		
3		
4		
5		
6		
7		
8		
9		
10		
<b>Total Intereses Otros Instrumentos de Deuda</b>	<b>0.00</b>	<b>0.00</b>
<b>TOTAL</b>	<b>0.00</b>	<b>0.00</b>

\*Bajo protesta de decir verdad declaramos que los Estados Financieros y sus Notas, son razonablemente correctos y son responsabilidad del emisor\*

  
 Elaboró: Lic. Ivonne H. de la Ree Cañez  
 Puesto: Directora de administración AGROSON

  
 Autorizó: Ing. Daniel Ibarra Guerra  
 Puesto: Secretario Ejecutivo AGROSON

**Sistema Estatal de Evaluación**  
**Gasto Por Categoría Programática**  
**Fideicomiso Maestro para el Financiamiento del Sector Agropecuario en Sonora**  
 Del 01 de enero al 31 de diciembre de 2019

ETCA-III-01

TRIMESTRE: CUARTO 2019

(PESOS)

Concepto	Egresos Aprobado Anual (1)	Ampliaciones/ (Reducciones) (2)	Egresos Modificado Anual (3=1+2)	Egresos Devengado Anual (4)	Egresos Pagado Anual (5)	Subejercicio (6 = 3 - 4)
<b>Programas</b>						
<b>Subsidios: Sector Social y Privado o Estados y Municipios</b>	0	0	0	0	0	0
Sujetos a Reglas de Operación			0			0
Otros Subsidios			0			0
<b>Desempeño de las Funciones:</b>	4,267,000	0	4,267,000	3,486,114	3,486,114	780,886
Prestación de Servicios Públicos			0			0
Provisión de Bienes Públicos			0			0
Planeación, Seguimiento y Evaluación de Políticas Públicas			0			0
Promoción y Fomento	4,267,000		4,267,000	3,486,114	3,486,114	780,886
Regulación y Supervisión			0			0
Funciones de las Fuerzas Armadas (Únicamente el Gobierno Federal)			0			0
Específicos			0			0
Proyectos de Inversión			0			0
<b>Administrativos y de Apoyos</b>	0	0	0	0	0	0
Apoyo al Proceso Presupuestario y para Mejorar la Eficiencia Institucional	0	0	0	0	0	0
Apoyo a la Función Pública y al Mejoramiento de la Gestión			0			0
Operaciones Ajenas			0			0
<b>Compromisos</b>	0	0	0	0	0	0
Obligaciones de Cumplimiento de Resolución Jurisdiccional			0			0
Desastres Naturales			0			0
<b>Obligaciones</b>	0	0	0	0	0	0
Pensiones y Jubilaciones			0			0
Aportaciones a la Seguridad Social			0			0
Aportaciones a Fondos de Estabilización			0			0
Aportaciones a Fondos de Inversión y Reestructura de Pensiones			0			0
<b>Programas de gasto Federalizado ( Gobierno Federal)</b>	0	0	0	0	0	0
Gasto Federalizado			0			0
<b>Participaciones a Entidades Federativas y Municipios</b>			0			0
<b>Costo Financiero, Deuda o Apoyo a Deudores y Ahorradores de la Banca</b>			0			0
<b>Adeudos de Ejercicios Fiscales Anteriores</b>			0			0
<b>Total del Gasto</b>	<b>4,267,000</b>	<b>0</b>	<b>4,267,000</b>	<b>3,486,114</b>	<b>3,486,114</b>	<b>780,886</b>

Elaboró: Lic. Ivonne H. de la Ree Cañez  
 Puesto: Directora de administración AGROSON

Autorizó: Ing. Daniel Ibarra Guerra  
 Puesto: Secretario Ejecutivo AGROSON

Sistema Estatal de Evaluación  
Gastos por proyectos de Inversión  
Fideicomiso Maestro para el Financiamiento del Sector Agropecuario en Sonora  
Del 01 de enero al 31 de diciembre de 2019  
(pesos)

ETCA-III-03

TRIMESTRE: CUARTO 2019

GASTO DE INVERSION EJERCIDO:		
NOMBRE DEL PROYECTO	MONTO EROGADO	ORIGEN DEL RECURSO*
NADA QUE INFORMAR EN ESTE APARTADO		

\* Se deberán informar con todas las fuentes del recurso.

Ya sean obras con Recurso Federal, Recurso Estatal e Ingresos Propios del ente Público.

\*Bajo protesta de decir verdad declaramos que los Estados Financieros y sus Notas, son razonablemente correctos y son responsabilidad del emisor"

  
Elaboró: Lic. Ivonne H. de la Ree Cañez  
Puesto: Directora de administración AGROSON

  
Autorizó: Ing. Daniel Ibarra Guerra  
Puesto: Secretario Ejecutivo AGROSON





GOBIERNO DEL ESTADO DE SONORA

ETCA-III-04

INFORME DE AVANCE PROGRAMÁTICO 2019

TRIMESTRE: CUARTO

Gobierno del Estado de Sonora

CLAVE	NOMBRE DEL INDICADOR	UNI MEDIDA	TIPO META	VAL. ACUM.	DATOS	PROGRAMADO ORIGINAL					MODIFICADO					REALIZADO				N DE AVANCE TRIMESTRAL
						PRIMERO	SEGUNDO	TERCERO	CUARTO	ANUAL	PRIMERO	SEGUNDO	TERCERO	CUARTO	ANUAL	PRIMERO	SEGUNDO	TERCERO	CUARTO	

DEPENDENCIA / ENTIDAD 19 FIDEICOMISO MAESTRO PARA EL FINANCIAMIENTO DEL SECTOR AGROPECUARIO EN SONORA

UNIDAD ADMINISTRATIVA 001 FIDEICOMISO MAESTRO PARA EL FINANCIAMIENTO DEL SECTOR AGROPECUARIO EN SONORA

E306F11 FOMENTO Y PROMOCIÓN PARA EL DESARROLLO AGROPECUARIO, FORESTAL, PESQUERO Y ACUÍCOLA																				
131 FINANCIAMIENTO PARA ACTIVIDADES PRODUCTIVAS																				
	PORCENTAJE DE RECURSOS DE GARANTÍA LIQUIDAS Y CERTIFICADA EJERCIDAS	PESOS	P	SI	MET	0.00%	0.00%	0.00%	0.00%	0.00%	0.00%	0.00%	0.00%	12.5%	12.50%	0.00%	0.00%	0.00%	25.59%	100.00%
					NUM	0.00	0.00	0.00	0.00	0.00	0.00	0.00	0.00	47858.00	47858.00	0.00	0.00	0.00	97579.00	
					DEN	0.00	0.00	0.00	0.00	0.00	0.00	0.00	0.00	382864.00	382864.00	0.00	0.00	0.00	382864.00	
<b>EVALUACIÓN CUALITATIVA</b>																				
SE TENIA APROBADO EN PRESUPUESTO EL MONTO DE \$382,864.00 MDP PARA EL OTORGAMIENTO DE GARANTÍAS LIQUIDAS Y DE CONTINGENCIA EN EL EJERCICIO 2019, DE LOS CUALES SE RECIBIERON 33 PROYECTOS Y SOLO SE APROBARON 28 DEBIDO A LAS CARACTERISTICAS PRESENTADAS EN CADA PROYECTO, OTORGANDO GARANTÍAS LIQUIDAS Y DE CONTINGENCIA EN EL EJERCICIO 2019, POR UN MONTO TOTAL DE \$97,979.00 MDP																				
	PORCENTAJE DE MICROCRÉDITOS OTORGADOS	CRÉDITO	A	SI	MET	0.00	0.00	0.00	0.00	0.00	0.00	0.00	0.00	30.00	30.00	0.00	0.00	0.00	23.00	100.00%
					NUM	0.00	0.00	0.00	0.00	0.00	0.00	0.00	0.00	30.00	30.00	0.00	0.00	0.00	23.00	
					DEN															
<b>EVALUACIÓN CUALITATIVA</b>																				
SE TENIA PROYECTADO EL OTORGAMIENTO DE 30 MICROCRÉDITOS, PERO SOLO SE RECIBIERON 26 SOLICITUDES, DE LAS CUALES SE OTORGARON 23 MICROCRÉDITOS, QUEDANDO EN EL 76.66% DE LA META ESTABLECIDA EN EL EJERCICIO 2019																				
	INDICE DE CALIDAD EN LOS INFORMES TRIMESTRALES	PUNTOS	A	NO	MET	0.00	0.00	0.00	0.00	0.00	100.00	100.00	100.00	100.00	0.00	73.48	82.00	86.43	100.00%	
					NUM	0.00	0.00	0.00	0.00	0.00	100.00	100.00	100.00	100.00	0.00	73.48	82.00	86.43		
					DEN															
<b>EVALUACIÓN CUALITATIVA</b>																				
CALIFICACIÓN OBTENIDA EN EL TERCER TRIMESTRE 2019																				



Sistema Estatal de Evaluación  
Indicadores de Postura Fiscal

ETCA-IV-01

Fideicomiso Maestro para el Financiamiento del Sector Agropecuario en Sonora  
Del 01 de enero al 31 de diciembre de 2019

(pesos)

TRIMESTRE: CUARTO 2019

Concepto	Estimado Original Anual	Devengado	Pagado 3
I. Ingresos Presupuestarios (I= 1 + 2 )	0.00	10,334,307.52	10,334,307.52
1. Ingresos Gobierno del Estado 1			
2. Ingresos Sector Paraestatal 1	0.00	10,334,307.52	10,334,307.52
II. Egresos Presupuestarios ( II= 3+4 )	4,267,000.00	4,180,445.06	4,180,445.06
3. Egresos del Gobierno de la Entidad Federativa 2			
4. Egresos del Sector Paraestatal 2	4,267,000.00	4,180,445.06	4,180,445.06
III. Balance Presupuestario (Superávit o Déficit) (III= I-II)	-4,267,000.00	6,153,862.46	6,153,862.46
Concepto	Estimado Original Anual	Devengado	Pagado 3
III. Balance Presupuestario (Superávit o Déficit)	-4,267,000.00	6,153,862.46	6,153,862.46
IV. Interés, Comisiones y Gastos de la Deuda			
V. Balance Primario (superávit o Déficit) (V= III-IV)	-4,267,000.00	6,153,862.46	6,153,862.46
Concepto	Estimado Original Anual	Devengado	Pagado 3
A. Financiamiento			
B. Amortización de la Deuda			
C. Endeudamiento o Desendeudamiento (C=A-B)	0.00	0.00	0.00

\*Bajo protesta de decir verdad declaramos que los Estados Financieros y sus Notas, son razonablemente correctos y son responsabilidad del emisor\*

Elaboró: Lic. Ivonne H. de la Ree Cañez  
Puesto: Directora de administración AGROSON

Autorizó: Ing. Daniel Ibarra Guerra  
Puesto: Secretario Ejecutivo AGROSON

Sistema Estatal de Evaluación  
Balance Presupuestario - LDF

ETCA-IV-02

Fideicomiso Maestro para el Financiamiento del Sector Agropecuario en Sonora

Del 01 de enero al 31 de diciembre de 2019

(PESOS)

TRIMESTRE: CUARTO 2019

Concepto (c)	Estimado/ Aprobado (d)	Devengado	Recaudado/ Pagado
<b>A. Ingresos Totales (A = A1+A2+A3)</b>	-	10,334,308	10,334,308
A1. Ingresos de Libre Disposición	-	10,334,308	10,334,308
A2. Transferencias Federales Etiquetadas	-	-	-
A3. Financiamiento Neto	-	-	-
<b>B. Egresos Presupuestarios<sup>1</sup> (B = B1+B2)</b>	4,267,000	4,180,445	4,180,445
B1. Gasto No Etiquetado (sin incluir Amortización de la Deuda Pública)	4,267,000	4,180,445	4,180,445
B2. Gasto Etiquetado (sin incluir Amortización de la Deuda Pública)	-	-	-
<b>C. Remanentes del Ejercicio Anterior (C = C1 + C2)</b>	-	-	-
C1. Remanentes de Ingresos de Libre Disposición aplicados en el periodo	-	-	-
C2. Remanentes de Transferencias Federales Etiquetadas aplicados en el periodo	-	-	-
<b>I. Balance Presupuestario (I = A - B + C)</b>	4,267,000	6,153,862	6,153,862
<b>II. Balance Presupuestario sin Financiamiento Neto (II = I - A3)</b>	4,267,000	6,153,862	6,153,862
<b>III. Balance Presupuestario sin Financiamiento Neto y sin Remanentes del Ejercicio Anterior (III= II - C)</b>	4,267,000	6,153,862	6,153,862

Concepto	Aprobado	Devengado	Pagado
<b>E. Intereses, Comisiones y Gastos de la Deuda (E = E1+E2)</b>	-	-	-
E1. Intereses, Comisiones y Gastos de la Deuda con Gasto No Etiquetado	-	-	-
E2. Intereses, Comisiones y Gastos de la Deuda con Gasto Etiquetado	-	-	-
<b>IV. Balance Primario (IV = III + E)</b>	4,267,000	6,153,862	6,153,862

Concepto	Estimado/ Aprobado	Devengado	Recaudado/ Pagado
<b>F. Financiamiento (F = F1 + F2)</b>	-	-	-
F1. Financiamiento con Fuente de Pago de Ingresos de Libre Disposición	-	-	-
F2. Financiamiento con Fuente de Pago de Transferencias Federales Etiquetadas	-	-	-
<b>G. Amortización de la Deuda (G = G1 + G2)</b>	-	-	-
G1. Amortización de la Deuda Pública con Gasto No Etiquetado	-	-	-
G2. Amortización de la Deuda Pública con Gasto Etiquetado	-	-	-
<b>A3. Financiamiento Neto (A3 = F - G)</b>	-	-	-

Sistema Estatal de Evaluación  
Balance Presupuestario - LDF

ETCA-IV-02

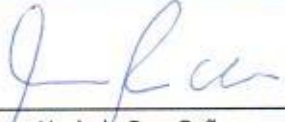
Fideicomiso Maestro para el Financiamiento del Sector Agropecuario en Sonora  
Del 01 de enero al 31 de diciembre de 2019


(PESOS)

TRIMESTRE: CUARTO 2019

Concepto	Estimado/ Aprobado	Devengado	Recaudado/ Pagado
A1. Ingresos de Libre Disposición	-	10,334,308	10,334,308
A3.1 Financiamiento Neto con Fuente de Pago de Ingresos de Libre Disposición (A3.1 = F1 - G1)	-	-	-
F1. Financiamiento con Fuente de Pago de Ingresos de Libre Disposición	-	-	-
G1. Amortización de la Deuda Pública con Gasto No Etiquetado	-	-	-
B1. Gasto No Etiquetado (sin incluir Amortización de la Deuda Pública)	4,267,000	4,180,445	4,180,445
C1. Remanentes de Ingresos de Libre Disposición aplicados en el periodo	-	-	-
<b>V. Balance Presupuestario de Recursos Disponibles (V = A1 + A3.1 - B1 + C1)</b>	<b>4,267,000</b>	<b>6,153,862</b>	<b>6,153,862</b>
<b>VI. Balance Presupuestario de Recursos Disponibles sin Financiamiento Neto (VI = V - A3.1)</b>	<b>4,267,000</b>	<b>6,153,862</b>	<b>6,153,862</b>

Concepto	Estimado/ Aprobado	Devengado	Recaudado/ Pagado
A2. Transferencias Federales Etiquetadas	-	-	-
A3.2 Financiamiento Neto con Fuente de Pago de Transferencias Federales Etiquetadas (A3.2 = F2 - G2)	-	-	-
F2. Financiamiento con Fuente de Pago de Transferencias Federales Etiquetadas	-	-	-
G2. Amortización de la Deuda Pública con Gasto Etiquetado	-	-	-
B2. Gasto Etiquetado (sin incluir Amortización de la Deuda Pública)	-	-	-
C2. Remanentes de Transferencias Federales Etiquetadas aplicados en el periodo	-	-	-
<b>VII. Balance Presupuestario de Recursos Etiquetados (VII = A2 + A3.2 - B2 + C2)</b>	<b>-</b>	<b>-</b>	<b>-</b>
<b>VIII. Balance Presupuestario de Recursos Etiquetados sin Financiamiento Neto (VIII = VII - A3.2)</b>	<b>-</b>	<b>-</b>	<b>-</b>

  
Elaboró: Lic. Ivonne H. de la Ree Cañez  
Puesto: Directora de administración AGROSON

  
Autorizó: Ing. Daniel Ibarra Guerra  
Puesto: Secretario Ejecutivo AGROSON

**Sistema Estatal de Evaluación**  
**Relación de Cuentas Bancarias Productivas Específicas**  
**Fideicomiso Maestro para el Financiamiento del Sector Agropecuario en Sonora**  
**Del 01 de enero al 31 de diciembre de 2019**

ETCA-IV-03

(pesos)

TRIMESTRE: CUARTO 2019

Fondo, Programa o Convenio		Datos de la Cuenta Bancaria	
		Institución Bancaria	Número de Cuenta
1	OPERACIÓN DEL FIDEICOMISO	NACIONAL FINANCIERA S.N.C.	106328-3
2	OPERACIÓN DEL FIDEICOMISO	NACIONAL FINANCIERA S.N.C.	105440-5
3	OPERACIÓN DEL FIDEICOMISO	BBVA	132450739
4	OPERACIÓN DEL FIDEICOMISO	BBVA	2012551586
5	OPERACIÓN DEL FIDEICOMISO	BANCO DEL BAJIO	853606
6			
7			
8			
9			
10			

\*Bajo protesta de decir verdad declaramos que los Estados Financieros y sus Notas, son razonablemente correctos y son responsabilidad del emisor\*

Elaboró: Lic. Ivonne H. de la Ree Cañez  
 Puesto: Directora de administración AGROSON

Autorizó: Ing. Daniel Ibarra Guerra  
 Puesto: Secretario Ejecutivo AGROSON

Sistema Estatal de Evaluación ETCA-IV-04  
 Relación de Bienes Muebles e Inmuebles que Componen su Patrimonio  
 Fideicomiso Maestro para el Financiamiento del Sector Agropecuario en Sonora  
 Al 31 de DICIEMBRE de 2019  
 (pesos) TRIMESTRE: CUARTO 2019

	Código	Descripción del Bien	Valor en Libros
	<b>BIENES MUEBLES</b>		
1	5610170-1	ESCRITORIO CONJUNTO OPERATIVO MARCA GESBO	5,955.44
2	43211507-3	EQUIPO H87 PC DELL 3050	18,183.00
3	5610170-4	MESA REDONDA EN MELAMINA	3,398.80
4	1241-1-5115	ARCHIVERO C/ 4 GAVETAS	4,199.00
5	5610170-2	ESCRITORIO CONJUNTO OPERATIVO MARCA GESBO	5,955.44
6	1241-1-5112	ARCHIVERO C/ 4 GAVETAS	4,498.00
7	1241-1-5113	ARCHIVERO C/ 4 GAVETAS	4,498.00
8	1241-1-5121	LIBRERO ALTO ABIERTO CHERRY/CHERRY	4,591.28
9	1241-1-5122	LIBRERO ALTO ABIERTO CHERRY/CHERRY	4,591.28
10	43211507-4	IMPRESOR MULTIFUNCIONAL HP	9,384.40
11	43211507-1	EQUIPO H87 PC DELL 3050	18,554.20
12	5610170-3	ESCRITORIO CONJUNTO OPERATIVO MARCA GESBO	5,955.44
13	43211507-2	EQUIPO H87 PC DELL 3050	18,554.20
14	7215897	HP PORTATL PAVILION X360	17,394.20
	<b>BIENES INMUEBLES</b>		
	<b>TERRENOS</b>		
	<b>EDIFICIOS</b>		
	<b>Y DEMAS INMUEBLES</b>		

Bajo protesta de decir verdad declaramos que los Estados Financieros y sus Notas, son razonablemente correctos y son responsabilidad del emisor

Elaboró: Lic. Ivonne H. de la Ree Cañez  
 Puesto: Directora de administración AGROSON

Autorizó: Ing. Daniel Ibarra Guerra  
 Puesto: Secretario Ejecutivo AGROSON

**SISTEMA ESTATAL DE EVALUACION**  
**DEPENDENCIA / ENTIDAD:** AGROSON  
**ANALISIS DE LAS VARIACIONES PROGRAMATICO-PRESUPUESTAL**

FIDEICOMISO MAESTRO PARA EL FINANCIAMIENTO DEL SECTOR  
AGROPECUARIO EN SONORA AGROSON

NADA QUE INFORMAR EN ESTE APARTADO

TEXTO LIBRE



Desglose de saldo en Bancos e Inversiones  
 Fideicomiso Maestro para el Financiamiento del Sector Agropecuario en Sonora  
 Al 31 de diciembre de 2019      TRIMESTRE: CUARTO 2019  
 (pesos)

Desglose del saldo presentado en el formato ETCA-I-02, en el inciso A2), de la Cuenta: BANCOS/TESORERÍA				
Datos de la Cuenta Bancaria				Tipo de Recurso (1)
	Institución Bancaria	Número de Cuenta	Saldo	
1				
2				
3	BBVA	132450739	90744.41	ESTATAL
4				
5				
6				
7				
8				
9				
10				
11				
12				
13				
14				
15				
16				
17				
18				
19				
20				
<b>TOTAL</b>			<b>90744.41</b>	

\*Bajo protesta de decir verdad declaramos que los Estados Financieros y sus Notas, son razonablemente correctos y son responsabilidad del emisor"

1) Tipo de Recurso: Federal o Estatal (incluye Ingresos Propios)

Nota: En caso de que la cuenta bancaria tenga los dos tipos de recursos, presentar dos veces la misma cuenta separando los saldos por tipo de recurso.

Desglose del saldo presentado en el formato ETCA-I-02, en el inciso A4), de la Cuenta: INVERSIONES TEMPORALES (HASTA 3 MESES)				
Datos de la Cuenta Bancaria				Tipo de Recurso (1)
	Institución Bancaria	Número de Cuenta	Saldo	
1	NACIONAL FINANCIERA SNC	106328-3	13705272.41	ESTATAL
2	NACIONAL FINANCIERA SNC	105440-5	18972490.8	ESTATAL
3	BBVA	132450739	73589356.4	ESTATAL
4	BANCO DEL BAJIO	853606	2998805.36	ESTATAL
5				
6				
7				
8				
9				
<b>TOTAL</b>			<b>109265925</b>	

Desglose del saldo presentado en el formato ETCA-I-02, en el inciso B1), de la Cuenta: INVERSIONES FINANCIERAS DE CORTO PLAZO				
Datos de la Cuenta Bancaria				Tipo de Recurso (1)
	Institución Bancaria	Número de Cuenta	Saldo	
1			0	
2			0	
3			0	
4			0	
5		<b>INCLUIR TODAS LAS CUENTAS</b>	0	
6			0	
7			0	
8			0	
9			0	
<b>TOTAL</b>			<b>0</b>	

Desglose del saldo presentado en el formato ETCA-I-02, en el inciso A) del Activo No Circulante, de la Cuenta: INVERSIONES FINANCIERAS A LARGO PLAZO				
Datos de la Cuenta Bancaria				Tipo de Recurso (1)
	Institución Bancaria	Número de Cuenta	Saldo	
1			0	
2			0	
3			0	
4			0	
5			0	
6		<b>INCLUIR TODAS LAS CUENTAS</b>	0	
7			0	
8			0	
9			0	
<b>TOTAL</b>			<b>0</b>	

"Bajo protesta de decir verdad declaramos que los Estados Financieros y sus Notas, son razonablemente correctos y son responsabilidad del emisor"

1) Tipo de Recurso: Federal o Estatal (incluye Ingresos Propios)

Nota: En caso de que la cuenta bancaria tenga los dos tipos de recursos, presentar dos veces la misma cuenta separando los saldos por tipo de recurso.

Elaboró: Lic. Ivonne H. de la Ree Cañez  
Puesto: Directora de administración AGROSON

Autorizó: Ing. Daniel Ibarra Guerra  
Puesto: Secretario Ejecutivo AGROSON

