

Nombre de la Entidad: Fideicomiso Maestro para el Financiamiento del Sector Agropecuario en Sonora  
 Estado de Situación Financiera  
 Al 31 de Diciembre de 2021

ETCA-I-01

TRIMESTRE: CUARTO 2021

ACTIVO	2021	2020	PASIVO	2021	2020
<b>Activo Circulante</b>			<b>Pasivo Circulante</b>		
Efectivo y Equivalentes	71,080,534.01	69,356,142.60	Cuentas por Pagar a Corto Plazo	996,290.53	1,144,086.74
Derechos a Recibir Efectivo o Equivalentes	1,740,388.96	1,425,394.43	Documentos por Pagar a Corto Plazo	-	-
Derechos a Recibir Bienes o Servicios	-	-	- Porción a Corto Plazo de la Deuda Pública a Largo Plazo	-	-
Inventarios	-	-	- Títulos y Valores a Corto Plazo	-	-
Almacenes	-	-	- Pasivos Diferidos a Corto Plazo	2,059,003.65	1,580,247.07
Estimación por Pérdida o Deterioro de Activos Circulantes	- 3,336,296.18	- 3,268,719.98	Fondos y Bienes de Terceros en Garantía y/o Administración a Corto Plazo	-	-
Otros Activos Circulantes	3,877,520.26	29,761,764.21	Provisiones a Corto Plazo	-	-
			Otros Pasivos a Corto Plazo	-	-
<b>Total de Activos Circulantes</b>	<b>72,362,347.99</b>	<b>97,274,601.28</b>	<b>Total de Pasivos Circulantes</b>	<b>3,055,294.18</b>	<b>2,724,346.81</b>
<b>Activo No Circulante</b>			<b>Pasivo No Circulante</b>		
Inversiones Financieras a Largo Plazo	10,198,443.88	-	Cuentas por Pagar a Largo Plazo	-	-
Derechos a Recibir Efectivo o Equivalentes a Largo Plazo	66,625,373.22	62,460,912.16	Documentos por Pagar a Largo Plazo	-	-
- Bienes Inmuebles, Infraestructura y Construcciones en Proceso	-	-	- Deuda Pública a Largo Plazo	-	-
Bienes Muebles	544,221.12	544,221.12	Pasivos Diferidos a Largo Plazo	-	-
Activos Intangibles	-	-	- Fondos y Bienes de Terceros en Garantía y/o en Administración a Largo Plazo	-	-
Depreciación, Deterioro y Amortización Acumulada de Bienes	- 206,896.52	- 80,611.22	Provisiones a Largo Plazo	-	-
Activos Diferidos	-	-			
Estimación por Pérdida o Deterioro de Activos no Circulantes	-	-			
Otros Activos no Circulantes	-	-			
<b>Total de Activos No Circulantes</b>	<b>77,167,138.68</b>	<b>62,926,522.06</b>	<b>Total de Pasivos No Circulantes</b>	<b>-</b>	<b>-</b>
<b>Total de Activos</b>	<b>150,529,486.67</b>	<b>148,231,123.32</b>	<b>Total de Pasivo</b>	<b>3,055,294.18</b>	<b>2,724,346.81</b>
			<b>Hacienda Pública/Patrimonio</b>		
			<b>Hacienda Pública/Patrimonio Contribuido</b>	<b>64,761,524.10</b>	<b>64,761,524.10</b>
			Aportaciones	64,761,524.10	64,761,524.10
			Donaciones de Capital	-	-
			Actualización de la Hacienda Pública/Patrimonio	-	-
			<b>Hacienda Pública/Patrimonio Generado</b>	<b>82,706,268.39</b>	<b>80,744,852.41</b>
			Resultados del Ejercicio (Antes/ Desahorro)	1,215,548.03	2,747,100.11
			Resultados de Ejercicios Anteriores	81,486,720.36	77,997,752.30
			Revalúos	-	-
			Reservas	-	-
			Rectificaciones de Resultados de Ejercicios Anteriores	-	-
			<b>Exceso o Insuficiencia en la Actualización de la Hacienda Pública/Patrimonio</b>	<b>-</b>	<b>-</b>
			Resultado por Posición Monetaria	-	-
			Resultado por Tenencia de Activos no Monetarios	-	-
			<b>Total Hacienda Pública/Patrimonio</b>	<b>147,468,192.49</b>	<b>145,506,776.51</b>
			<b>Total de Pasivo y Hacienda Pública/Patrimonio</b>	<b>150,523,486.67</b>	<b>148,231,123.32</b>

"Bajo protesta de decir verdad declaramos que los Estados Financieros y sus Notas, son razonablemente correctos y son responsabilidad del emisor"

Elaboró: J. Manuel Maldonado Maciel  
 Puesto: Departamento de Contabilidad

Autorizó: Lic. Degrá Evelyn Trigueros Durán  
 Puesto: Secretaría Ejecutiva

FIDEICOMISO MAESTRO PARA EL FINANCIAMIENTO DEL SECTOR AGROPECUARIO EN SONORA

ETCA-I-02

Estado de Situación Financiera - Detallado - LDF

Al 31 de DICIEMBRE de 2020 y al 31 de DICIEMBRE de 2021 (p)

precios

TRIMESTRE: CUARTO 2021

Concepto (c)	2021	31 de diciembre de 2020	Concepto (c)	2021	31 de diciembre de 2020
<b>ACTIVO</b>			<b>PASIVO</b>		
Active Circuante			Passivo Circuante		
a. Efectivos y Equivalentes (a1+a2+a3+a4+a5+a6+a7)	74,558,054.21	99,117,926.81	a. Cuentas por Pagar a Corto Plazo (a1+a2+a3+a4+a5+a6+a7+a8+a9)	996,260.53	1,244,257.46
a1) Efectivo	-	-	a1) Servicios Personales por Pagar a Corto Plazo	-	-
a2) Bancos/ Tesorería	278,507.87	3,403,373.33	a2) Proveedores por Pagar a Corto Plazo	-	-
a3) Bancos/Depositos y Otros	-	-	a3) Contratistas por Obras Publicas por Pagar a Corto Plazo	-	-
a4) Inversiones Temporales (Hasta 3 meses)	70,851,026.14	65,941,567.27	a4) Participaciones y Aperturas por Pagar a Corto Plazo	-	-
a5) Fondos con Alocación Especifica	-	-	a5) Transacciones Oportunas por Pagar a Corto Plazo	-	-
a6) Depósitos de Fondos de Terceros en Garantía y/o Administración	3,877,520.20	25,772,784.21	a6) Intereses, Comisiones y Otros Gastos de la Deuda Pública por Pagar a Corto Plazo	-	-
a7) Otros Efectivos y Equivalentes	-	-	a7) Retenciones y Contribuciones por Pagar a Corto Plazo	29,025.04	17,563.45
b. Derechos a Recibir Efectivo o Equivalentes (b1+b2+b3+b4+b5+b6+b7)	1,740,588.96	1,425,394.43	a8) Devoluciones de la Ley de Ingresos por Pagar a Corto Plazo	-	-
b1) Inversiones Financieras de Corto Plazo	-	-	a9) Otros Cuentas por Pagar a Corto Plazo	967,265.49	1,126,436.59
b2) Cuentas por Cobrar a Corto Plazo	-	-	b. Documentos por Pagar a Corto Plazo (b1+b2+b3)	-	-
b3) Deudores Dieros por Cobrar a Corto Plazo	1,740,588.96	1,425,394.43	b1) Documentos Comerciales por Pagar a Corto Plazo	-	-
b4) Ingresos por Recuperar a Corto Plazo	-	-	b2) Documentos con Comisiones por Obras Publicas por Pagar a Corto Plazo	-	-
b5) Deudores por Anticipos de la Tesorería a Corto Plazo	-	-	b3) Otros Documentos por Pagar a Corto Plazo	-	-
b6) Prestaciones Oportunas a Corto Plazo	-	-	c. Porción a Corto Plazo de la Deuda Pública a Largo Plazo (c1+c2)	-	-
b7) Otros Derechos a Recibir Efectivo o Equivalentes a Corto Plazo	-	-	c1) Porción a Corto Plazo de la Deuda Pública	-	-
c. Derechos a Recibir Bienes o Servicios (c1+c2+c3+c4+c5)	-	-	c2) Porción a Corto Plazo de Arrendamiento Financiero	-	-
c1) Anticipo a Proveedores por Adquisición de Bienes y Prestación de Servicios a Corto Plazo	-	-	d. Titulos y Valores a Corto Plazo	-	-
c2) Anticipo a Proveedores por Adquisición de Bienes Inmuebles y Muebles a Corto Plazo	-	-	e. Pasivos Diferidos a Corto Plazo (e1+e2+e3)	2,059,063.65	1,580,247.07
c3) Anticipo a Proveedores por Adquisición de Bienes Intangibles a Corto Plazo	-	-	e1) Ingresos Cobrados por Adelantado a Corto Plazo	2,059,063.65	1,580,247.07
c4) Anticipo a Contratistas por Obras Publicas a Corto Plazo	-	-	e2) Intereses Cobrados por Adelantado a Corto Plazo	-	-
c5) Otros Derechos a Recibir Bienes o Servicios a Corto Plazo	-	-	e3) Otros Pasivos Diferidos a Corto Plazo	-	-
d. Inventarios (d1+d2+d3+d4+d5)	-	-	f. Fondos y Bienes de Terceros en Garantía y/o Administración a Corto Plazo (f1+f2+f3+f4+f5+f6)	-	-
d1) Inventario de Mercancías para Venta	-	-	f1) Fondos en Garantía a Corto Plazo	-	-
d2) Inventario de Mercancías Terminadas	-	-	f2) Fondos en Administración a Corto Plazo	-	-
d3) Inventario de Mercancías en Proceso de Elaboración	-	-	f3) Fondos Contingentes a Corto Plazo	-	-
d4) Inventario de Materias Primas, Materiales y Suministros para Producción	-	-	f4) Fondos de Fideicomisos, Mandatos y Contratos Auxilios a Corto Plazo	-	-
d5) Bienes en Tránsito	-	-	f5) Otros Fondos de Terceros en Garantía y/o Administración a Corto Plazo	-	-
e. Aduanas	-	-	f6) Valores y Bienes en Garantía a Corto Plazo	-	-

Concepto (i)	2021	31 de diciembre de 2020	Concepto (i)	2021	31 de diciembre de 2020
1. Estimación por Pérdida o Deterioro de Activos Circulantes (H1+H2)	-	-	g. Provisiones a Corto Plazo (g1+g2+g3)	3,268,718.98	-
H1) Estimaciones para Cuentas Incobrables por Demoras o Recibir Efectivo o Equivalentes	3,336,295.16	-	g1) Provisión para Demandas y Juicios a Corto Plazo	3,268,718.98	-
H2) Estimación por Deterioro de Inventario	3,336,295.16	-	g2) Provisión para Contingencias a Corto Plazo	-	-
g. Otros Activos Circulantes (g1+g2+g3+g4)	-	-	g3) Otras Provisiones a Corto Plazo	-	-
g1) Valores en Garantía	-	-	h. Otros Pasivos a Corto Plazo (H+I+H2+H3)	-	-
g2) Bienes en Garantía (incluye depósitos de fondos)	-	-	H1) Ingresos por Clasificar	-	-
g3) Bienes Derivados de Embargos, Decretos, Asignamientos y Doble Pago	-	-	H2) Recaudación por Participar	-	-
g4) Adquisición con Fondos de Terceos	-	-	H3) Otros Pasivos Circulantes	-	-
IA. Total de Activos Circulantes (IA = a + b + c + d + e + f + g)	73,362,347.56	67,274,631.26	IA. Total de Pasivos Circulantes (IA = a + b + c + d + e + f + g + h)	3,055,254.18	2,824,594.53
Activo No Circulante	-	-	Pasivo No Circulante	-	-
a. Inversiones Financieras a Largo Plazo	66,625,373.22	-	a. Cuentas por Pagar a Largo Plazo	-	-
b. Derechos a Recibir Efectivo o Equivalentes a Largo Plazo	-	-	b. Documentos por Pagar a Largo Plazo	-	-
c. Bienes Inmuebles, Infraestructura y Construcciones en Proceso	544,221.17	544,221.17	c. Deuda Pública a Largo Plazo	-	-
d. Bienes Muebles	-	-	d. Pasivos Diferidos a Largo Plazo	-	-
e. Activos Intangibles	-	-	e. Fondos y Bienes de Terceos en Garantía y/o en Administración a Largo Plazo	-	-
f. Depreciación, Deterioro y Amortización Acumulada de Bienes	208,666.52	80,611.22	f. Provisiones a Largo Plazo	-	-
g. Activos Diferidos	-	-	IB. Total de Pasivos No Circulantes (IB = a + b + c + d + e + f)	3,055,254.18	2,824,594.53
h. Estimación por Pérdida o Deterioro de Activos no Circulantes	-	-	II. Total del Pasivo (I + IA + IB)	64,761,924.10	64,761,924.10
i. Otros Activos no Circulantes	10,198,440.86	-	HACIENDA PÚBLICA/PATRIMONIO	-	-
IB. Total de Activos No Circulantes (IB = a + b + c + d + e + f + g + h + i)	77,161,138.68	81,095,673.79	IIA. Hacienda Pública/Patrimonio Contributivo (IIA = a + b + c)	64,761,924.10	64,761,924.10
I. Total del Activo (I + IA + IB)	150,523,486.67	148,331,281.04	a. Aportaciones	-	-
			b. Donaciones de Capital	-	-
			c. Actualización de la Hacienda Pública/Patrimonio	-	-
			IIIB. Hacienda Pública/Patrimonio Generado (IIIB = a + b + c + d + e)	60,706,268.39	60,744,852.41
			a. Resultados del Ejercicio (Ahorros Desuavos)	1,239,548.03	2,747,100.11
			b. Resultados de Ejercicios Anteriores	67,666,720.36	77,997,752.30
			c. Revalúos	-	-
			d. Reserva	-	-
			a. Rectificaciones de Resultados de Ejercicios Anteriores	-	-
			IIIC. Exceso o Insuficiencia en la Actualización de la Hacienda Pública/Patrimonio (IIIC = a + b)	-	-
			a. Resultado por Posición Monetaria	-	-
			b. Resultado por Tenencia de Activos no Monetarios	-	-
			II. Total Hacienda Pública/Patrimonio (II = IIA + IIIB + IIIC)	147,468,192.49	145,506,776.51
			N. Total del Pasivo y Hacienda Pública/Patrimonio (N = I + II)	180,323,486.67	180,331,281.04

Elaboró: J. Manuel Maldonado Maciel  
Puesto: Departamento de Contabilidad

Autorizó: Lic. Dora Evelyn Triguerras Durón  
Puesto: Secretaría Ejecutiva

TRIMESTRE: CUARTO 2021

	2021	2020
<b>INGRESOS Y OTROS BENEFICIOS</b>		
<b>Ingresos de Gestión</b>	<b>6,095,114.36</b>	<b>7,081,912.00</b>
Impuestos	-	-
Costas y Aportaciones de Seguridad Social	-	-
Contribuciones de Minas	-	-
Derechos	-	-
Productos	2,755,331.22	4,771,161.54
Aprovechamientos	-	-
Ingresos por Venta de Bienes y Prestación de Servicios	3,339,783.16	2,310,750.26
<b>Participaciones, Aportaciones, Convenios, Incentivos Derivados de la Colaboración Fiscal, Fondos Distintos de Aportaciones, Transferencias, Asignaciones, Subsidios y Subvenciones, y Pensiones y Jubilaciones</b>	<b>-</b>	<b>-</b>
Participaciones, Aportaciones, Convenios, Incentivos Derivados de la Colaboración Fiscal y Fondos Distintos de Aportaciones	-	-
Transferencias, Asignaciones, Subsidios y Subvenciones, y Pensiones y Jubilaciones	-	-
<b>Otros Ingresos y Beneficios</b>	<b>150.57</b>	<b>-</b>
Ingresos Financieros	-	-
Incremento por Variación de Inventarios	-	-
Disminución del Exceso de Estimaciones por Pérdida o Deterioro u Obsolescencia	-	-
Disminución del Exceso de Provisiones	-	-
Otros Ingresos y Beneficios Varios	150.57	-
<b>Total de Ingresos y Otros Beneficios</b>	<b>6,095,264.93</b>	<b>7,081,912.00</b>
<b>GASTOS Y OTRAS PÉRDIDAS</b>		
<b>Gastos de Funcionamiento</b>	<b>4,616,856.42</b>	<b>3,960,083.62</b>
Servicios Personales	-	-
Materiales y Suministros	115,454.20	112,290.07
Servicios Generales	4,501,402.22	3,877,793.55
<b>Transferencias, Asignaciones, Subsidios y Otras Ayudas</b>	<b>-</b>	<b>-</b>
Transferencias Internas y Asignaciones al Sector Público	-	-
Transferencias al Resto del Sector Público	-	-
Subsidios y Subvenciones	-	-
Ayudas Sociales	-	-
Pensiones y Jubilaciones	-	-
Transferencias a Fideicomisos, Mandatos y Contratos Análogos	-	-
Transferencias a la Seguridad Social	-	-
Donativos	-	-
Transferencias al Externo	-	-
<b>Participaciones y Aportaciones</b>	<b>-</b>	<b>-</b>
Participaciones	-	-
Aportaciones	-	-
Convenios	-	-
<b>Intereses, Comisiones y Otros Gastos de la Deuda Pública</b>	<b>-</b>	<b>-</b>
Intereses de la Deuda Pública	-	-
Comisiones de la Deuda Pública	-	-
Gastos de la Deuda Pública	-	-
Costo por Coberturas	-	-
Apoyos Financieros	-	-
<b>Otros Gastos y Pérdidas Extraordinarias</b>	<b>258,860.50</b>	<b>344,729.07</b>
Estimaciones, Depreciaciones, Deterioros, Obsolescencia y Amortizaciones	258,860.50	344,729.07
Provisiones	-	-
Disminución de Inventarios	-	-
Aumento por Insuficiencia de Estimaciones por Pérdida o Deterioro u Obsolescencia	-	-
Aumento por Insuficiencia de Provisiones	-	-
Otros Gastos	-	-
<b>Inversión Pública</b>	<b>-</b>	<b>-</b>
Inversión Pública no Capitalizable	-	-
<b>Total de Gastos y Otras Pérdidas</b>	<b>4,875,716.92</b>	<b>4,334,812.69</b>
<b>Resultados del Ejercicio (Ahorro/Desahorro)</b>	<b>1,219,548.01</b>	<b>2,747,100.11</b>

Espero protesta de decir verdad declarando que los Estados Financieros y sus Notas, son razonablemente correctos y son responsabilidad del emisor

Elaboró: J. Manuel Maldonado Maciel  
 Puesto: Departamento de Contabilidad

Autorizó: Lic. Ddra Evelyn Triguera Durón  
 Puesto: Secretaria Ejecutiva

## Nombre de la Entidad: Fideicomiso Maestro para el Financiamiento del Sector Agropecuario en Sonora

Estado de Cambios en la Situación Financiera  
Del 31 de Diciembre al 31 de Diciembre de 2021

ETCA-I-05

TRIMESTRE: CUARTO 2021

	Origen	Aplicación
<b>Activo</b>	<b>26,078,124.57</b>	<b>26,370,467.68</b>
<b>Activo Circulante</b>	<b>25,951,839.21</b>	<b>2,039,585.94</b>
Efectivo y Equivalentes		1,724,391.41
Derechos a Recibir Efectivo o Equivalentes		315,194.53
Derechos a Recibir Bienes o Servicios		
Inventario		
Almacenes		
Estimación por Pérdida o Deterioro de Activos Circulantes	67,575.20	
Otros Activos Circulantes	25,884,264.01	
<b>Activo No Circulante</b>	<b>126,285.30</b>	<b>26,330,901.92</b>
Inversiones Financieras a Largo Plazo		10,198,440.00
Derechos a Recibir Efectivo o Equivalentes a Largo Plazo		16,132,461.06
Bienes Inmuebles, Infraestructura y Construcciones en Proceso		
Bienes Muebles		
Activos Intangibles		
Depreciación, Deterioro y Amortización Acumulada de Bienes	126,285.30	
Activos Diferidos		
Estimación por Pérdida o Deterioro de Activos no Circulantes		
Otros Activos no Circulantes		
<b>Pasivo</b>	<b>478,756.58</b>	<b>147,809.21</b>
<b>Pasivo Circulante</b>	<b>478,756.58</b>	<b>147,809.21</b>
Cuentas por Pagar a Corto Plazo	0.00	147,809.21
Documentos por Pagar a Corto Plazo		
Porción a Corto Plazo de la Deuda Pública a Largo Plazo		
Títulos y Valores a Corto Plazo		
Pasivos Diferidos a Corto Plazo	478,756.58	
Fondos y Bienes de Terceros en Garantía y/o Administración a Corto Plazo		
Provisiones a Corto Plazo		
Otros Pasivos a Corto Plazo		
<b>Pasivo No Circulante</b>	<b>0.00</b>	<b>0.00</b>
Cuentas por Pagar a Largo Plazo		
Documentos por Pagar a Largo Plazo		
Deuda Pública a Largo Plazo		
Pasivos Diferidos a Largo Plazo	0.00	
Fondos y Bienes de Terceros en Garantía y/o Administración a Largo Plazo		
Provisiones a Largo Plazo		
<b>HACIENDA PÚBLICA/PATRIMONIO</b>	<b>3,488,968.06</b>	<b>1,527,552.08</b>
<b>Hacienda Pública/Patrimonio Contribuido</b>	<b>0.00</b>	<b>0.00</b>
Aportaciones		0.00
Donaciones de Capital		
Actualización de la Hacienda Pública/Patrimonio		
<b>Hacienda Pública/Patrimonio Generado</b>	<b>3,488,968.06</b>	<b>1,527,552.08</b>
Resultados del Ejercicio (Ahorro/ Desahorro)		1,527,552.08
Resultados de Ejercicios Anteriores	3,488,968.06	
Revalúos		
Reservas		
Rectificaciones de Resultados de Ejercicios Anteriores		
<b>Excesos o Insuficiencia en la Actualización de la Hacienda Pública/Patrimonio</b>	<b>0.00</b>	<b>0.00</b>
Resultado por Posición Monetaria		
Resultado por Tenencia de Activos no Monetarios		

Se presta fe de decir verdad declarando que los Estados Financieros y sus Notas, son razonablemente correctos y son responsabilidad del emisor

Elaboró: J. Manuel Maldonado Maciel  
Puesto: Departamento de ContabilidadAutorizó: Lic. Dora Evelyn Triguera Durón  
Puesto: Secretaria Ejecutiva

Nombre de la Entidad: **Fidicomiso Maestro para el Financiamiento del Sector Agropecuario en Sonora**

Estado de Flujos de Efectivo

ETCA-I-06

Al 31 de Diciembre de 2021

TRIMESTRE: CUARTO 2021

Concepto	2021	2020
<b>Flujos de Efectivo de las Actividades de Operación</b>		
<b>Origen</b>	<b>6,341,247.83</b>	<b>7,081,912.80</b>
Impuestos		
Cuentas y Aportaciones de Seguridad Social		
Contribuciones de mejoras		
Derechos		
Productos	2,755,331.22	4,771,151.54
Aprovechamientos		
Ingresos por Venta de Bienes y Prestación de Servicios	3,338,783.16	2,310,761.26
Participaciones, Aportaciones, Convenios, Incentivos Derivados de la Colaboración Fiscal y Fondos Distintos de Aportaciones		
Transferencias, Asignaciones, Subsidios y Subvenciones, y Pensiones y Jubilaciones		
Otros Orígenes de Operación	246,133.45	
<b>Aplicación</b>	<b>4,616,856.42</b>	<b>46,674,931.14</b>
Servicios Personales		
Materiales y Suministros	115,454.20	112,290.07
Servicios Generales	4,501,402.22	3,877,793.55
Transferencias Internas y Asignaciones al Sector Público		
Transferencias al resto del Sector Público		
Subsidios y Subvenciones		
Ayudas Sociales		
Pensionamientos y Jubilaciones		
Transferencias a Fidicomisos, Mandatos y Contratos Análogos		
Transferencias a la Seguridad Social		
Donativos		
Transferencias al Exterior		
Participaciones		
Aportaciones		
Convenios		
Otras Aplicaciones de Operación	0.00	42,684,847.52
<b>Flujos Netos de Efectivo por Actividades de Operación</b>	<b>1,724,391.41</b>	<b>-38,593,018.34</b>
<b>Flujos de Efectivo de las Actividades de Inversión</b>		
<b>Origen</b>	<b>0.00</b>	<b>0.00</b>
Bienes Inmuebles, Infraestructura y Construcciones en Proceso		
Bienes Muebles	0.00	0.00
Otros Orígenes de Inversión		
<b>Aplicación</b>	<b>0.00</b>	<b>418,508.44</b>
Bienes Inmuebles, Infraestructura y Construcciones en Proceso		
Bienes Muebles		418,508.44
Otras Aplicaciones de Inversión		
<b>Flujos Netos de Efectivo por Actividades de Inversión</b>	<b>0.00</b>	<b>-418,508.44</b>
<b>Flujo de Efectivo de las Actividades de Financiamiento</b>		
<b>Origen</b>	<b>0.00</b>	<b>0.00</b>
Endeudamiento Neto	0.00	0.00
Interno	0.00	0.00
Externo	0.00	0.00
Otros Orígenes de Financiamiento	0.00	0.00
<b>Aplicación</b>	<b>0.00</b>	<b>0.00</b>
Servicios de la Deuda	0.00	0.00
Interno		
Externo		
Otras Aplicaciones de Financiamiento		
<b>Flujos netos de Efectivo por Actividades de Financiamiento</b>	<b>0.00</b>	<b>0.00</b>
<b>Incremento/Disminución Neta en el Efectivo y Equivalentes al Efectivo</b>	<b>1,724,391.41</b>	<b>-40,011,526.78</b>
<b>Efectivo y Equivalentes al Efectivo al Inicio del Ejercicio</b>	<b>89,356,142.60</b>	<b>109,367,669.38</b>
<b>Efectivo y Equivalentes al Efectivo al Final del Ejercicio</b>	<b>91,080,534.01</b>	<b>69,356,142.60</b>

Bajo protesta de decir verdad declaramos que los Estados Financieros y sus Notas, son razonablemente correctos y son responsabilidad del emisor

Elaboró: J. Manuel Maldonado Maciel  
Puesto: Departamento de Contabilidad

Autorizó: Lic. Dora Evelyn Triguerras Durón  
Puesto: Secretaria Ejecutiva

## Nombre de la Entidad: Fideicomiso Maestro para el Financiamiento del Sector Agropecuario en Sonora

## Estado Analítico del Activo

ETCA-I-07

Del 31 de Diciembre al 31 de Diciembre de 2021

TRIMESTRE: CUARTO 2021

Concepto	Saldo Inicial 1	Cargos del Periodo 2	Abonos del Periodo 3	Saldo Final 4 (1+2-3)	Variación del Periodo (4-1)
<b>ACTIVO</b>	<b>148,231,123.32</b>	<b>152,255,969.17</b>	<b>149,963,625.82</b>	<b>150,523,486.67</b>	<b>2,292,363.35</b>
<b>Activo Circulante</b>	<b>97,274,601.26</b>	<b>92,049,532.71</b>	<b>115,961,785.98</b>	<b>73,362,347.99</b>	<b>-23,912,253.27</b>
Efectivo y Equivalentes	69,356,142.60	80,046,320.50	78,321,929.09	71,080,534.01	1,724,391.41
Derechos a Recibir Efectivo o Equivalentes	1,425,394.43	9,905,803.58	9,590,609.05	1,740,588.96	315,194.53
Derechos a Recibir Bienes o Servicios				0.00	0.00
Inventarios				0.00	0.00
Almacenes				0.00	0.00
Estimación por Pérdida o Deterioro de Activos Circulantes	-3,268,719.98	-67,575.20	0.00	-3,336,295.18	-67,575.20
Otros Activos Circulantes	29,761,784.21	2,164,983.83	28,049,247.84	3,877,520.20	-25,884,264.01
<b>Activo No Circulante</b>	<b>50,956,522.06</b>	<b>60,206,456.46</b>	<b>34,001,839.84</b>	<b>77,161,138.68</b>	<b>26,204,616.62</b>
Inversiones Financieras a Largo Plazo	0.00	10,198,440.86		10,198,440.86	10,198,440.86
Derechos a Recibir Efectivo o Equivalentes a Largo Plazo	50,492,912.16	50,008,015.60	33,875,554.54	66,625,373.22	16,132,461.06
Bienes Inmuebles, Infraestructura y Construcciones en Proceso				0.00	0.00
Bienes Muebles	544,221.12	0.00		544,221.12	0.00
Activos Intangibles				0.00	0.00
Depreciación, Deterioro y Amortización Acumulada de Bienes	-80,611.22		126,285.30	-206,896.52	-126,285.30
Activos Diferidos				0.00	0.00
Estimación por Pérdida o Deterioro de Activos no Circulantes				0.00	0.00
Otros Activos no Circulantes				0.00	0.00

Bajo protesta de decir verdad declaramos que los Estados Financieros y sus Notas, son razonablemente correctos y son responsabilidad del emisor.

Elaboró: J. Manuel Maldonado Maciel  
Puesto: Departamento de Contabilidad

Autorizó: Lic. Dora Evelyn Triguerras Durón  
Puesto: Secretaria Ejecutiva

Nombre de la Entidad: Fideicomiso Maestro para el Financiamiento del Sector Agropecuario en Sonora

Estado Analítico de la Deuda y Otros Pasivos

ETCA-I-08

Del 31 de Diciembre al 31 de Diciembre de 2021

TRIMESTRE: CUARTO 2021

DENOMINACIÓN DE LAS DEUDAS	MONEDA DE CONTRATACIÓN	INSTITUCIÓN O PAÍS ACREEDOR	SALDO INICIAL DEL PERIODO	SALDO FINAL DEL PERIODO
<b>DEUDA PÚBLICA</b>				
<b>Corto Plazo</b>				
Deuda Interna			0.00	0.00
Instituciones de Crédito			0.00	0.00
Títulos y Valores				
Arrendamientos Financieros				
Deuda Externa			0.00	0.00
Organismos Financieros Internacionales			0.00	
Deuda Bilateral				
Títulos y Valores				
Arrendamientos Financieros				
Subtotal Corto Plazo			0.00	0.00
<b>Largo Plazo</b>				
Deuda Interna			0.00	0.00
Instituciones de Crédito				
Títulos y Valores				
Arrendamientos Financieros				
Deuda Externa			0.00	0.00
Organismos Financieros Internacionales				
Deuda Bilateral				
Títulos y Valores				
Arrendamientos Financieros				
Subtotal Largo Plazo			0.00	0.00
Otros Pasivos			2,724,346.81	3,055,294.18
<b>Total Deuda y Otros Pasivos</b>			<b>2,724,346.81</b>	<b>3,055,294.18</b>

Bajo protesta de decir verdad declaramos que los Estados Financieros y sus Notas, son razonablemente correctos y son responsabilidad del emisor

Elaboró: J. Manuel Maldonado Maciel  
Puesto: Departamento de Contabilidad

Autorizó: Lic. Dora Evelyn Triguerras Durón  
Puesto: Secretaria Ejecutiva



Del 31 de Diciembre al 31 de Diciembre de 2021

TRIMESTRE: CUARTO 2021

(PESOS)

Descripción de la Deuda Pública y Otros Pasivos (c)	Saldo al 31 de diciembre de 2020(d)	Disposiciones del Período (d)	Anulaciones del Período (e)	Revelaciones, Rectificaciones y Otros Ajustes (f)	Saldo Final del Período (g) saldo (g)	Pago de Intereses del Período (h)	Pago de Comisiones y costos cobrados asociados durante el Período (i)
1. Deuda Pública (1+4+8)							
A. Corto Plazo (8+9+10+11)							
a1) Instituciones de Crédito							
a2) Títulos y Valores							
a3) Arrendamientos Financieros							
B. Largo Plazo (8+11+12+13)							
b1) Instituciones de Crédito							
b2) Títulos y Valores							
b3) Arrendamientos Financieros							
2. Otros Pasivos	2,724,346.81				3,053,294.50		
3. Total de la Deuda Pública y Otros Pasivos (2+1+2)	2,724,346.81				3,053,294.50		
4. Deuda Contingente 1 (informativo)							
A. Deuda Contingente 1							
B. Deuda Contingente 2							
C. Deuda Contingente XX							
5. Valor de Instrumentos Bono Cupón Cero 2 (informativo)							
A. Instrumento Bono Cupón Cero 1							
B. Instrumento Bono Cupón Cero 2							
C. Instrumento Bono Cupón Cero XX							

Se refiere a cualquier financiamiento en fuente o garantía de pago definida, que sea asumida de manera solitaria o subsidiaria por las Entidades Federativas con sus Municipios, organismos descentralizados y empresas de participación estatal mayoritaria y fiduciarias, locales e municipales, y por los Municipios con sus respectivas agencias descentralizadas y empresas de participación municipal mayoritaria.  
 Se refiere al valor del Bono Cupón Cero que respalda el pago de los créditos asociados al mismo (Activo).

1

2

Obligaciones a Corto Plazo (k)	Monto Contratado (l)	Plazo Pasado (m)	Tasa de Interés (n)	Comisiones y Costos Relacionados (o)	Tasa Efectiva (p)
6. Obligaciones a Corto Plazo (informativo)					
A. Crédito 1					
B. Crédito 2					
C. Crédito XX					

Elaboró: J. Manuel Maldonado Maciel  
 Puesto: Departamento de Contabilidad


Autorizó: Lic. Dora Evelyn Trigueros Durón  
 Puesto: Secretaría Ejecutiva

Nombre de la Entidad: Fideicomiso Maestro para el Financiamiento del Sector Agropecuario en Sonora  
Informe Analítico de Obligaciones Diferentes de Financiamientos – LDF

Del 31 de Diciembre al 31 de Diciembre de 2021  
(PESOS)

TRIMESTRE: CUARTO 2020

Denominación de las Obligaciones Diferentes de Financiamiento (C)	Fecha del Contrato (d)	Fecha de inicio de operación del proyecto (a)	Fecha de vencimiento (f)	Monto de la inversión pactada (g)	Plazo pactado (h)	Monto promedio mensual del pago de la contraprestación (i)	Monto promedio mensual del pago de la contraprestación correspondiente al pago de inversión (j)	Monto pagado de la inversión al 31 de XXXXXX de 2020 (N)	Monto pagado de la inversión actualizado al 31 de XXXXXX de 2020 (l)	Séquito pendiente por pagar de la inversión al 31 de XXXXXX de 2020 (m = g - l)
<b>NADA QUE INFORMAR EN ESTE APARTADO</b>										
<b>A. Asociaciones Público Privadas (APPs) (A+g+b+c+d)</b>										
a) APP 1										
b) APP 2										
c) APP 3										
d) APP XX										
<b>B. Otros Instrumentos (B+g+b+c+d)</b>										
e) Otro Instrumento 1										
f) Otro Instrumento 2										
g) Otro Instrumento 3										
h) Otro Instrumento XX										
<b>C. Total de Obligaciones Diferentes de Financiamiento (C+A+B)</b>										



Autorizó: Lic. Dora Evelyn Triguerras Durán  
Puesto: Secretaría Ejecutiva



Elaboró: J. Manuel Maldonado Maciel  
Puesto: Departamento de Contabilidad

Informe sobre Pasivos Contingentes

Al 31 de Diciembre de 2021

TRIMESTRE: CUARTO 2021

A Corto Plazo

El saldo en pasivo contingente al 31 de Diciembre de 2021 es por la cantidad de \$19'553. Y consiste en expedición de constancias de derechos fiduciarios como fuente alterna de pago, en caso de que los acreditados no cubran su obligación en los créditos que le fueron otorgados.

A Mediano Plazo

INFORME SOBRE PASIVOS CONTINGENTES: Informar las obligaciones que tienen su origen en


hechos específicos e independientes del pasado que en el futuro pueden ocurrir o no, y de


acuerdo con lo que acontezca, desaparecen o se convierten en pasivos reales por ejemplo,

juicios, garantías, avales, costos de planes de pensiones, jubilaciones, etc.

A Largo Plazo

Bajo protesta de decir verdad declaramos que los Estados Financieros y sus Notas, son razonablemente correctos y son responsabilidad del emisor

  
Elaboró: J. Manuel Maldonado Maciel  
Puesto: Departamento de Contabilidad

  
Autorizó: Lic. Dora Evelyn Triguerras Durón  
Puesto: Secretaría Ejecutiva

Del 31 de Diciembre al 31 de Diciembre de 2021

TRIMESTRE: CUARTO 2021

Rubros de Ingresos	Ingreso					Diferencia (8=5-1)
	Estimado (1)	Ampliaciones y Reducciones (+ ó -) (2)	Modificado (3=1+2)	Devengado (4)	Recaudado (5)	
Impuestos	0	0	0	0	0	0
Cuotas y Aportaciones de Seguridad Social	0	0	0	0	0	0
Contribuciones de Mejoras	0	0	0	0	0	0
Derechos	0	0	0	0	0	0
Productos	5,475,000		5,475,000	2,755,331	2,755,331	-2,719,669
Aprovechamientos	0		0			0
Ingresos por Ventas de Bienes, Prestación de Servicios y Otros Ingresos	3,375,000		3,375,000	3,339,783	3,339,783	-35,217
Participaciones, Aportaciones, Convenios, Incentivos Derivados de la Colaboración Fiscal y Fondos Distintos de Aportaciones	0		0			0
Transferencias, Asignaciones, Subsidios y Subvenciones, y Pensiones y Jubilaciones	0		0	0	0	0
Ingresos Derivados de Financiamientos	0		0	0	0	0
<b>Total</b>	<b>8,850,000</b>	<b>0</b>	<b>8,850,000</b>	<b>6,095,114</b>	<b>6,095,114</b>	<b>-2,754,886</b>
					Ingresos Excedentes	

**Sistema Estatal de Evaluación**  
**Notas a los Estados Financieros**  
**Fideicomiso Maestro para el Financiamiento del Sector Agropecuario en Sonora**  
**Al 31 de Diciembre de 2021**  
(PESOS)

Trimestre: Cuarto 2021

De conformidad al artículo 46, fracción I, inciso e) y 49 de la Ley General de Contabilidad Gubernamental, así como a la normatividad emitida por el Consejo Nacional de Armonización Contable, a continuación se presentan las notas a los estados financieros correspondientes al cuarto trimestre de 2021, con los siguientes apartados:

- Notas de Desglose
- Notas de Memoria
- Notas de Gestión Administrativa

- **Notas de Desglose**

**A) Notas al Estado de Situación Financiera**

**Activo**

**1. Efectivo y equivalentes**

Este rubro se integra de la siguiente manera al 31 de diciembre de 2020 y 31 de diciembre de 2021:

	<u>2021</u>	<u>2020</u>
Bancos/Tesorería	\$ 278,908	\$ 345,135
Inversiones temporales	70'801,626	69'000,007
Fondo fijo de caja	0,000	0,00
	<b>\$ 71'080,534</b>	<b>\$ 69'345,142</b>

Las inversiones están representadas principalmente por inversión en valores gubernamentales.

**2. Depósitos en garantía,**

	<u>2021</u>	<u>2020</u>
	\$ 11,000.	\$ 11,000

En apego en lo estipulado en contrato de arrendamiento celebrado donde se ubican las oficinas del fideicomiso, se estableció depósito en garantía con el arrendador.

Garantías líquidas otorgadas:

	<u>2021</u>	<u>2020</u>
Garantías Líquidas	\$ 3,877,520	\$ 18,925,905
Garantías pagadas por recuperar	10,795,879	10'835,879
	<b>\$ 14,673,399</b>	<b>\$ 29,761,784</b>

Garantías líquidas:

Garantías otorgadas al amparo de Contratos de Participación con intermediarios financieros no bancarios para el otorgamiento de financiamientos a productores del sector agropecuario sonoreense.

**2. Derechos a recibir efectivo o equivalentes**

Al 31 de diciembre de 2020 y 31 de diciembre de 2021 los derechos a recibir efectivo o equivalentes se integran de la siguiente manera:

	<u>2021</u>	<u>2020</u>
Deudores Diversos:	1'740,589.	1'425,394.
Préstamos otorgados	55'818,494.	50'492,912.

**Sistema Estatal de Evaluación**  
**Notas a los Estados Financieros**  
**Fideicomiso Maestro para el Financiamiento del Sector Agropecuario en Sonora**  
**Al 31 de Diciembre de 2021**  
(PESOS)

Trimestre: Cuarto 2021

A continuación se presenta la desagregación por vencimientos de la cartera de créditos:

Préstamos otorgados \$55'818,494.	A 90 días \$17'750,126	A 180 días \$4'417,574.	Menor o igual a 365 días. \$12'675,807.	Mayor a 365 días \$20'974,986.
--------------------------------------	---------------------------	----------------------------	--	-----------------------------------

**Fideicomisos y Mandatos:**

El Fideicomiso celebró convenio de colaboración para el otorgamiento de garantías con el Fondo Especial de Asistencia Técnica y Garantía para Créditos Agropecuarios (FEGA), Fideicomiso público integrante del FIRA por la cantidad de: \$10'000,000.00

**3. Bienes muebles e intangibles**

Los bienes muebles y activos intangibles se registran al costo de adquisición, incluidos los aranceles de importación y los impuestos indirectos no recuperables que recaigan sobre la adquisición, después de deducir cualquier descuento o rebaja del precio.

Los bienes muebles y activos intangibles, cuyo costo unitario de adquisición sea menor a 35 días de salario mínimo vigente en la Ciudad de México, se registran contablemente como un gasto.

Los bienes muebles y activos intangibles, cuyo costo unitario de adquisición sea igual o mayor a 35 días de salario mínimo vigente en el Distrito Federal, se registrarán contablemente como un aumento en el activo no circulante.

La depreciación y amortización de los bienes muebles y activos intangibles se calcula considerando el costo de adquisición del activo depreciable, menos su valor de desecho, entre los años correspondientes a su vida útil o su vida económica. Los porcentajes anuales de depreciación y amortización se muestran a continuación:

	<u>%</u>
Muebles de oficina y estantería	10
Equipo de cómputo y tecnologías de la información	33.3
Otros mobiliarios y equipo de administración	10
Automóviles y equipo terrestre	25
Sistemas de aire acondicionado, calefacción y refrigeración	10
Equipo de comunicación y telecomunicación	10
Otros equipos	10
Software	30

Los bienes muebles y activos intangibles al 31 de diciembre de 2020 y 31 de diciembre de 2021 se integran como sigue:

	<u>2021</u>	<u>2020</u>
Equipo de cómputo y tecnologías de la información	\$ 101,128	\$ 101,128
Muebles de oficina y estantería	49,593	49,593
Vehículos y Equipo de Transporte	393,500	393,500
	544,221	544,221
(-) Depreciación y amortización acumulada	(206,897)	(80,611)
	<u>\$ 337,324</u>	<u>\$ 463,610</u>

DEPRECIACIÓN DEL EJERCICIO/ACUMULADA Y ESTADO DE LOS BIENES			
RUBRO	DEPRECIACIÓN DEL EJERCICIO	DEPRECIACIÓN ACUMULADA	ESTADO DE LOS BIENES

**Sistema Estatal de Evaluación**  
**Notas a los Estados Financieros**  
**Fideicomiso Maestro para el Financiamiento del Sector Agropecuario en Sonora**  
**Al 31 de Diciembre de 2021**

(PESOS)

Trimestre: Cuarto 2021

Muebles de oficina y estantería	\$5,373	\$15,787	Buen estado
Vehículos y Equipo de Transporte	\$97,375	\$106,573	Buen estado
Equipo de cómputo y tecnologías de la información	\$22,951	\$84,537	Buen estado

**4. Estimaciones y deterioros**

Al 31 de diciembre de 2020 y 30 de septiembre de 2021 las estimaciones y deterioros se integran de la siguiente manera:

	<u>2021</u>	<u>2020</u>
(-) Estimación para cuentas incobrables	\$ (3,336,295)	\$ (3,268,720)

Mensualmente se incrementa la estimación de cuentas incobrables por el 10% del resultado del ejercicio. La estimación de cuentas incobrables fue calificada bajo criterios de recuperabilidad y autorizada por el Comité Técnico del Fideicomiso AGROSON.

**Pasivo****5. Cuentas por pagar a corto plazo**

Este rubro se integra de la siguiente manera al 31 de diciembre de 2020 y 31 de diciembre de 2021:

	<u>2021</u>	<u>2020</u>
Otras cuentas por pagar a corto plazo	\$ 967,265	\$ 1,126,436
Retenciones y contribuciones por pagar a corto plazo	29,025	17,663
	<u>\$ 996,290</u>	<u>\$ 1,144,099</u>

A continuación se presenta la desagregación por vencimientos de las cuentas por pagar:

Cuentas por pagar:	A 90 días	A 180 días	Menor o igual a 365 días	Mayor a 365 días
\$967,265	\$29,025		días	\$967,265

La integración de las retenciones y contribuciones por pagar a corto plazo al 31 de diciembre de 2020 y 31 de diciembre de 2021 es de la siguiente manera:

	<u>2021</u>	<u>2020</u>
ISR Arrendamientos	\$ 1,100	\$ 1,100
ISR Servicios Profesionales	27,925	16,563
	<u>\$ 29,025</u>	<u>\$ 17,663</u>

Intereses cobrados por adelantado.  
 Intereses re documentados por cobrar

	<u>2021</u>	<u>2020</u>
	\$ 2,059,004	\$ 1'580,247.

**B) Notas al Estado de Actividades**

**Sistema Estatal de Evaluación**  
**Notas a los Estados Financieros**  
**Fideicomiso Maestro para el Financiamiento del Sector Agropecuario en Sonora**  
**Al 31 de Diciembre de 2021**  
(PESOS)

Trimestre: Cuarto 2021

**1. Ingresos de Gestión**

Este rubro se integra de la siguiente manera al 31 de diciembre de 2020 y 31 de diciembre de 2021:

	<u>2021</u>	<u>2020</u>
Ingresos por ventas de bienes y		
Servicios de organismos descentralizados	6'095,114	7'081,913
Otros ingresos y beneficios varios	151.00	0.00
	<u>\$ 6,095,265</u>	<u>\$ 7,081,913</u>

**2. Gastos y Otras Pérdidas**

Este rubro se integra de la siguiente manera al 31 de diciembre de 2021:

	<u>2021</u>
Materiales y suministros	115,454
Servicios generales	4'501,402
Estimaciones, Depreciaciones, Deterioros, Obsolescencia y Amortizaciones	258,860
Total gastos y otras pérdidas	<u>\$ 4'875,716</u>

Los servicios generales representan el 73.85% del total de gastos de la Entidad.

**C) Notas al Estado de Flujos de Efectivo**

El análisis de los saldos finales que figuran en la última parte del Estado de Flujo de Efectivo en la cuenta de efectivo y equivalentes es como sigue:

Concepto	
Efectivo en Bancos-Tesorería	\$278,908
Inversiones temporales (hasta 3 meses)	\$70'801,626
Depósitos de fondos de terceros y otros	\$0.00
Total de Efectivo y Equivalentes	\$71'080,534

Conciliación de los Flujos de Efectivo Netos de las Actividades de Operación y la cuenta de Ahorro/Desahorro antes de Rubros Extraordinarios. A continuación se presenta un ejemplo de la elaboración de la conciliación:

Concepto	
Ahorro/Desahorro antes de rubros extraordinarios	1'219,548.03
Movimientos de partidas (o rubros) que no afectan al efectivo	46'674,931.14
Activos	0.00
Flujo de efectivo al inicio del periodo	109'367,669.38
Flujo de efectivo por actividades de operación	-40'011,526.78
Total efectivo y equivalente	69'356,142.60

Las cuentas que aparecen en el rubro anterior no son exhaustivas y tienen como finalidad ejemplificar el formato que se sugiere para elaborar la nota.



**Sistema Estatal de Evaluación**  
**Notas a los Estados Financieros**  
**Fideicomiso Maestro para el Financiamiento del Sector Agropecuario en Sonora**  
**Al 31 de Diciembre de 2021**  
(PESOS)

Trimestre: Cuarto 2021

Concepto	2021	2020
<b>Flujos de Efectivo de las Actividades de Operación</b>		
<b>Origen</b>	<b>6,341,247.83</b>	<b>7,081,912.80</b>
Impuestos		
Cuotas y Aportaciones de Seguridad Social		
Contribuciones de mejoras		
Derechos		
Productos	2,756,331.22	4,771,151.54
Aprovechamientos		
Ingresos por Venta de Bienes y Prestación de Servicios	3,339,783.16	2,310,761.26
Participaciones, Aportaciones, Convenios, Incentivos Derivados de la Colaboración Fiscal y Fondos Destinados de Aportaciones		
Transferencias, Asignaciones, Subsidios y Subvenciones, y Pensiones y Jubilaciones		
Otros Orígenes de Operación	246,133.45	
<b>Aplicación</b>	<b>4,616,856.42</b>	<b>46,674,931.14</b>
Servicios Personales		
Materiales y Suministros	115,454.20	112,290.07
Servicios Generales	4,501,402.22	3,877,793.55
Transferencias Internas y Asignaciones al Sector Público		
Transferencias al resto del Sector Público		
Subsidios y Subvenciones		
Ayudas Sociales		
Pensiones y Jubilaciones		
Transferencias a Fideicomisos, Mandatos y Contratos Análogos		
Transferencias a la Seguridad Social		
Donativos		
Transferencias al Exterior		
Participaciones		
Aportaciones		
Convenios		
Otras Aplicaciones de Operación	0.00	42,684,847.52
<b>Flujos Netos de Efectivo por Actividades de Operación</b>	<b>1,724,391.41</b>	<b>-39,593,018.34</b>
<b>Flujos de Efectivo de las Actividades de Inversión</b>		
<b>Origen</b>	<b>0.00</b>	<b>0.00</b>
Bienes Inmuebles, Infraestructura y Construcciones en Proceso		
Bienes Muebles	0.00	0.00
Otros Orígenes de Inversión		
<b>Aplicación</b>	<b>0.00</b>	<b>418,568.44</b>
Bienes Inmuebles, Infraestructura y Construcciones en Proceso		
Bienes Muebles		418,568.44
Otras Aplicaciones de Inversión		
<b>Flujos Netos de Efectivo por Actividades de Inversión</b>	<b>0.00</b>	<b>-418,568.44</b>
<b>Flujo de Efectivo de las Actividades de Financiamiento</b>		
<b>Origen</b>	<b>0.00</b>	<b>0.00</b>
Endeudamiento Neto	0.00	0.00
Interno	0.00	0.00
Externo	0.00	0.00
Otros Orígenes de Financiamiento	0.00	0.00
<b>Aplicación</b>	<b>0.00</b>	<b>0.00</b>
Servicios de la Deuda	0.00	0.00
Interno		
Externo		
Otras Aplicaciones de Financiamiento		
<b>Flujos netos de Efectivo por Actividades de Financiamiento</b>	<b>0.00</b>	<b>0.00</b>
<b>Incremento/Disminución Neta en el Efectivo y Equivalentes al Efectivo</b>	<b>1,724,391.41</b>	<b>-40,011,526.78</b>
<b>Efectivo y Equivalentes al Efectivo al Inicio del Ejercicio</b>	<b>69,356,142.60</b>	<b>109,367,669.38</b>
<b>Efectivo y Equivalentes al Efectivo al Final del Ejercicio</b>	<b>71,080,534.01</b>	<b>69,356,142.60</b>

**Sistema Estatal de Evaluación**  
**Notas a los Estados Financieros**  
**Fideicomiso Maestro para el Financiamiento del Sector Agropecuario en Sonora**  
**Al 31 de Diciembre de 2021**  
**(PESOS)**

Trimestre: Cuarto 2021

**D) Notas al Estado de Variación en la Hacienda Pública.**

No se presenta exceso o insuficiencia en la actualización de la Hacienda Pública

Estado de Variación en la Hacienda Pública					
Del 31 de Diciembre al 31 de Diciembre de 2021					
TRIMESTRE: CUARTO 2021					
Concepto	Hacienda Pública / Patrimonio Contribuido	Hacienda Pública / Patrimonio Generado de Ejercicios Anteriores	Hacienda Pública / Patrimonio Generado del Ejercicio	Exceso o Insuficiencia en la Actualización de la Hacienda Pública / Patrimonio	Total
Hacienda Pública / Patrimonio Contribuido Neto de 2019	84,781,924.00				84,781,924.00
Aportaciones	84,781,924.00				84,781,924.00
Donaciones de Capital					-
Actualización de la Hacienda Pública/Patrimonio					-
Hacienda Pública / Patrimonio Generado Neto de 2019		77,997,752.33	2,747,802.11		80,745,554.44
Resultados del Ejercicio (Ahorro/Desahorro)			2,747,802.11		2,747,802.11
Resultados de Ejercicios Anteriores		77,997,752.33			77,997,752.33
Revalúos					-
Reservas					-
Rectificaciones de Resultados de Ejercicios Anteriores					-
Exceso o Insuficiencia en la Actualización de la Hacienda Pública / Patrimonio Neto de 2019					-
Resultado por Posición Monetaria					-
Resultado por Tenencia de Activos no Monetarios					-
Hacienda Pública / Patrimonio Neto Final de 2019	84,781,924.00	77,997,752.33	2,747,802.11		165,527,478.44
Cambios en la Hacienda Pública / Patrimonio Contribuido Neto de 2020					-
Aportaciones					-
Donaciones de Capital					-
Actualización de la Hacienda Pública/Patrimonio					-
Variaciones de la Hacienda Pública / Patrimonio Generado Neto de 2020		3,489,998.00	1,627,512.58		5,117,510.58
Resultados del Ejercicio (Ahorro/Desahorro)			1,627,512.58		1,627,512.58
Resultados de Ejercicios Anteriores		3,489,998.00			3,489,998.00
Revalúos					-
Reservas					-
Rectificaciones de Resultados de Ejercicios Anteriores					-
Cambios en el Exceso o Insuficiencia en la Actualización de la Hacienda Pública / Patrimonio Neto de 2020					-
Resultado por Posición Monetaria					-
Resultado por Tenencia de Activos no Monetarios					-
Hacienda Pública / Patrimonio Neto Final de 2020	84,781,924.00	81,487,750.33	4,375,314.69		170,644,989.02

Sistema Estatal de Evaluación  
Notas a los Estados Financieros  
Fideicomiso Maestro para el Financiamiento del Sector Agropecuario en Sonora  
Al 31 de Diciembre de 2021  
(PESOS)

ETCA-I-12

Trimestre: Cuarto 2021

**E) Conciliación entre los ingresos presupuestarios y contables, así como entre los egresos presupuestarios y los gastos contables.**

La conciliación se presenta atendiendo lo dispuesto por el Acuerdo por el que se emite el formato de conciliación entre los ingresos presupuestarios y contables, así como entre los egresos presupuestarios y los gastos contables.

Conciliación entre los Ingresos Presupuestarios y Contables		ETCA-II-03
AL 31 de Diciembre 2021		TRIMESTRE: CUARTO 2021
<b>1. Total de Ingresos Presupuestarios</b>		6,095,114.38
<b>2. Mas Ingresos contables No Presupuestarios</b>		
		150.57
Ingresos Financieros		
Incremento por Variación de Inventarios		
Disminución del Exceso de Estimaciones por Pérdida o Deterioro u Obsolescencia		
Disminución del Exceso de Provisiones		
Otros Ingresos y Beneficios Varios	150.57	
Otros Ingresos Contables No Presupuestarios		
<b>3. Menos Ingresos Presupuestarios No Contables</b>		
		0.00
Aprovechamientos Patrimoniales		
Ingresos Derivados de Financiamientos		
Otros Ingresos Presupuestarios No Contables		
<b>4. Total de Ingresos Contables (4= 1 + 2 - 3)</b>		6,095,264.95

**Sistema Estatal de Evaluación**  
**Notas a los Estados Financieros**  
**Fideicomiso Maestro para el Financiamiento del Sector Agropecuario en Sonora**  
**Al 31 de Diciembre de 2021**  
(PESOS)

Trimestre: Cuarto 2021

**Conciliación entre los Egresos Presupuestarios y los Gastos Contables**  
**Al 31 de Diciembre de 2021**

ETCA-II-15

(Pesos)		
<b>1. Total de Egresos Presupuestarios</b>		<b>4,616,856.42</b>
<b>2. Menos Egresos Presupuestarios No Contables</b>		<b>0.00</b>
Materias Primas y Materiales de Producción y Comercialización		
Materiales y Suministros		
Mobiliario y Equipo de Administración		
Mobiliario y Equipo Educativo y Recreativo		
Equipo e Instrumental Médico y de Laboratorio		
Vehículos y Equipo de Transporte		
Equipo de Defensa y Seguridad		
Maquinaria, Otros Equipos y Herramientas		
Archivos Biológicos		
Bienes Inmuebles		
Activos Intangibles		
Obra Pública en Bienes de Dominio Público		
Obra Pública en Bienes Propios		
Acciones y Participaciones de Capital		
Compra de Títulos y Valores		
Concesión de Préstamos		
Inversiones en Fideicomisos, Mandatos y Otros Análogos		
Provisiones para Contingencias y Otras Erogaciones Especiales		
Armonización de la Deuda Pública		
Adeudos de Ejercicios Fiscales Anteriores (ADEFAS)		
Otros Egresos Presupuestales No Contables	-	
<b>3. Más Gastos Contables No Presupuestarios</b>		<b>258,860.50</b>
	258,860.50	
Provisiones		
Disminución de Inventarios		
Aumento por Insuficiencia de Estimaciones por Pérdida o Deterioro u Obsolescencia		
Aumento por Insuficiencia de Provisiones		
Otros Gastos		
Otros Gastos Contables No Presupuestales		
<b>4. Total de Gasto Contable (Es 1 - 2 + 3)</b>		<b>4,875,716.92</b>

Hoja 8 de 11

**Sistema Estatal de Evaluación  
Notas a los Estados Financieros  
Fideicomiso Maestro para el Financiamiento del Sector Agropecuario en Sonora  
Al 31 de Diciembre de 2021  
(PESOS)**

Trimestre: Cuarto 2021

- **Notas de Memoria (Cuentas de Orden)**

**1. Cuentas de orden contables**

Este rubro se integra de la siguiente manera al 31 de diciembre de 2020 y 30 de septiembre de 2021:

	<u>2021</u>	<u>2020</u>
Fianzas y Garantías de Contingencia	\$ 19,553,629	\$ 43,885,529
Garantías recibidas	3,462,213	
Castigos aplicados	88,467	88,467
Bienes bajo contrato de comodato – SAGARHPA	1	1
	<u>23,104,310</u>	<u>43,973,997</u>

- **Notas de Gestión Administrativa**

**1. Introducción**

Los Estados Financieros se conforman con la información resultante de las operaciones derivadas de la recaudación de los ingresos presupuestarios; el ejercicio del gasto; el manejo y custodia de los recursos propiedad de la Entidad o a su cuidado; así como todas aquellas operaciones contables que modifiquen el Patrimonio.

**2. Panorama Económico y Financiero**

El impacto económico de la pandemia, la pequeña escala del paquete de estímulo del gobierno y la menor demanda de las exportaciones clave de México llevaron a una fuerte contracción del PIB real de -8.5% en 2020, después de una recesión más leve en 2019 con un crecimiento de -0.1%.

**3. Autorización e Historia**

El Fideicomiso Maestro para el Financiamiento del Sector Agropecuario en Sonora se crea como entidad de la Administración Pública Paraestatal del Gobierno de Sonora, mediante decreto número 42, tomo CLXVII, publicado en el Boletín Oficial del Estado de Sonora el 24 de mayo del año 2001.

El fideicomiso fue sectorizado a la Secretaría de Agricultura, Ganadería, Recursos Hidráulicos, Pesca y Acuicultura según el Acuerdo de Agrupamiento de Entidades del 2011.

Es un Fideicomiso Público, celebrado mediante contrato el 28 de mayo de 2001, entre el Gobierno del Estado de Sonora, en su carácter de Fideicomitente, Nacional Financiera, SNC. Como Fiduciaria.

**4. Organización y Objeto Social**

Objeto social: AGROSON tiene como objeto primordial constituir un mecanismo a través del cual se administren los recursos que integren su patrimonio, para el otorgamiento de garantías al sector agropecuario sonorense.

a) **Principales actividades:**

- Fungir como agente detonador del sector agropecuario en sonora, mediante el otorgamiento de garantías líquidas y de contingencia.

**Sistema Estatal de Evaluación  
Notas a los Estados Financieros  
Fideicomiso Maestro para el Financiamiento del Sector Agropecuario en Sonora  
Al 31 de Diciembre de 2021  
(PESOS)**

Trimestre: Cuarto 2021

- Recibir, administrar y enajenar los bienes, derechos, valores y demás activos que reciba como dación o adjudicación de pago.
- Invertir los recursos financieros disponibles en su patrimonio en los instrumentos y valores que produzcan el más alto rendimiento y liquidez posible.
- Obtener, administrar y destinar los productos y rendimientos que se obtengan con motivo de la expedición de certificados fiduciarios.

b) Ejercicio fiscal: 2021c) Régimen jurídico: Organismo Público Descentralizado, sectorizado a la Secretaría de Agricultura, Ganadería, Recursos Hidráulicos, Pesca y Agricultura, con personalidad jurídica y patrimonio propiosd) Consideraciones fiscales del ente:

La Entidad se encuentra registrada como Administración pública estatal en general.

e) Estructura organizacional básica: El Fideicomiso cuenta con un Órgano de Gobierno constituido por un Comité Técnico que se contempla en el artículo 4° del Decreto de creación del AGROSON publicado el 24 de mayo de 2001 en el Boletín Oficial del Gobierno del Estado de Sonora N°. 42, Sección II.**5. Bases de preparación de los Estados Financieros**

Los Estados Financieros se han elaborado observando las normas emitidas por el Consejo Nacional de Armonización Contable en el Manual de Contabilidad Gubernamental y las disposiciones legales aplicables.

El reconocimiento, valuación y revaluación, se realizó considerando que todos los eventos que afecten económicamente al ente público deben ser cuantificados en términos monetarios y se registrarán al costo histórico o al valor económico más objetivo registrándose en moneda nacional.

Los estados financieros fueron preparados en apego a los Postulados Básicos de Contabilidad Gubernamental emitidos por el Consejo Nacional de Armonización Contable.

**6. Políticas de Contabilidad Significativas**

- a) Operaciones en el extranjero: La Entidad no realiza operaciones en el extranjero.
- b) Método de valuación de la inversión en acciones de Compañías subsidiarias y no consolidadas y asociadas: La Entidad no cuenta con inversiones en acciones en compañías subsidiarias, no consolidadas y asociadas.
- c) Sistema y método de valuación de inventarios y costo de lo vendido: La Entidad no cuenta con inventarios, por lo tanto no maneja un sistema y método de valuación de los mismos.
- d) Beneficios a Empleados: No se registran Pasivos Laborales, ya que el personal que labora en el Fideicomiso se contrata en la modalidad de honorarios profesionales.
- e) Provisiones: No se registran provisiones en la Entidad.
- f) Reservas: Mensualmente se crea una reserva por el 10% del resultado del mes en curso.
- g) Cambios en políticas contables: En la Entidad no se han registrado cambios significativos en la política contable.
- h) Reclasificaciones: En la Entidad no se han registrado reclasificaciones.
- i) Depuraciones y cancelación de saldos: En la Entidad se revisa y coteja con las instituciones financieras el estatus de los certificados de garantía otorgados para su depuración contable.

**7. Posición en Moneda extranjera y protección por riesgos cambiarios**

La Entidad no cuenta con cuentas de cheques, inversiones, pasivos, entre otros, en moneda extranjera.

**8. Reporte Analítico de Activo**

- a) Vida útil o porcentaje de depreciación, deterioro o amortización utilizado por los diferentes tipos de activos. En las Reglas Específicas del Registro y Valoración del Patrimonio emitidas por el Consejo Nacional de Armonización Contable, se definió como vida útil de un activo, al período durante el que se espera utilizar el activo por parte del ente público. Con base en estas reglas, la Entidad determinó que sus bienes tiene una vida útil, por lo cual éstos se deprecian.
- b) Cambios en el porcentaje de depreciación o valor residual de los activos. La Entidad no tiene cambios en los porcentajes, según las Reglas Específicas del Registro y Valoración del Patrimonio emitidas por el CONAC.

**Sistema Estatal de Evaluación**  
**Notas a los Estados Financieros**  
**Fideicomiso Maestro para el Financiamiento del Sector Agropecuario en Sonora**  
**Al 31 de Diciembre de 2021**  
(PESOS)

Trimestre: Cuarto 2021

- c) Importe de gastos de capitalización en el ejercicio. No se realizaron gastos de capitalización en este ejercicio.
- d) Riesgos por tipo de cambio o por tipo de interés de inversiones financieras. No se cuenta con inversiones financieras en moneda extranjera.

**9. Fideicomisos, Mandatos y Análogos**

No cuenta la Entidad con Fideicomisos, Mandatos y Análogos al 31 de diciembre de 2021.

**10. Reporte de recaudación**

- a) Análisis del comportamiento de la recaudación: Los Ingresos obtenidos fueron de \$6'095,114 que se integran por Comisiones, Intereses y rendimientos financieros principalmente.

**b) Información sobre la Deuda y el Reporte Analítico de la Deuda**

La Entidad no cuenta con Deuda Pública al 31 de diciembre de 2021.

**11. Calificaciones otorgadas**

La Entidad no cuenta con calificaciones otorgadas al 31 de diciembre de 2021.

**12. Proceso de Mejora**

La Entidad se sometió a lo dispuesto en el Acuerdo por el que se emiten las Medidas y Lineamientos de Reducción, Eficiencia y Transparencia del Gasto Público del Estado de Sonora, el cual promueve el uso eficiente y eficaz de los recursos públicos de las Dependencias y Entidades, bajo los criterios de racionalidad, austeridad y disciplina presupuestal.

**13. Información por segmentos**

La Entidad informa por conducto de la Secretaría de Agricultura, Ganadería, Recursos Hidráulicos, Pesca y Agricultura, como cabeza de sector.

**14. Eventos posteriores al cierre**


No hay eventos posteriores al cierre que afecten significativamente los estados financieros al 31 de diciembre de 2021.

**15. Partes relacionadas**

No existen Partes Relacionadas que pudieran ejercer influencia significativa sobre la toma de decisiones financieras y operativas.


**16. Responsabilidad sobre la Presentación Razonable de la Información contable**

Bajo protesta de decir verdad declaramos que los Estados Financieros y sus notas, son razonablemente correctos y son responsabilidad del emisor



---

Lic. Dora Evelyn Trigueros Durón  
Secretaría Ejecutiva



---

J. Manuel Maldonado Maciel  
Departamento de Contabilidad





**Nombre de la Entidad: Fideicomiso Maestro para el Financiamiento del Sector Agropecuario en Sonora**  
**ETCA-II-02**  
**Estado Analítico de Ingresos Detallado – LDF**  
**Del 31 de Diciembre al 31 de Diciembre de 2021**  
**TRIMESTRE: CUARTO 2021**


Concepto (c)	Ingreso					Diferencia (e)
	Estimado (d)	Ampliaciones/ (Reducciones)	Modificado	Devengado	Recaudado	
Ingresos de Libre Disposición	-	-	-	-	-	-
A. Impuestos	-	-	-	-	-	-
B. Cuotas y Aportaciones de Seguridad Social	-	-	-	-	-	-
C. Contribuciones de Mejoras	-	-	-	-	-	-
D. Derechos	-	-	-	-	-	-
E. Productos	5,475,000.00	-	5,475,000.00	2,755,331.22	2,755,331.22	2,719,668.76
F. Aprovechamientos	-	-	-	-	-	-
G. Ingresos por Ventas de Bienes y Prestación de Servicios	3,375,000.00	-	3,375,000.00	3,339,783.16	3,339,783.16	35,216.84
H. Participaciones	-	-	-	-	-	-
(h1) h1+h2+h3+h4+h5+h6+h7+h8+h9+h10+h11	-	-	-	-	-	-
h1) Fondo General de Participaciones	-	-	-	-	-	-
h2) Fondo de Fomento Municipal	-	-	-	-	-	-
h3) Fondo de Fiscalización y Recaudación	-	-	-	-	-	-
h4) Fondo de Compensación	-	-	-	-	-	-
h5) Fondo de Extracción de Hidrocarburos	-	-	-	-	-	-
h6) Impuesto Especial Sobre Producción y Servicios	-	-	-	-	-	-
h7) 0.135% de la Recaudación Federal Participativa	-	-	-	-	-	-
h8) 3.17% Sobre Extracción de Petróleo	-	-	-	-	-	-
h9) Gasolinas y Diésel	-	-	-	-	-	-
h10) Fondo del Impuesto Sobre la Renta	-	-	-	-	-	-
h11) Fondo de Estabilización de los Ingresos de las Entidades Federativas	-	-	-	-	-	-
L. Incentivos Derivados de la Colaboración Fiscal (l1+l2+l3+l4+l5)	-	-	-	-	-	-
(l1) Tenencia o Uso de Vehículos	-	-	-	-	-	-
(l2) Fondo de Compensación ISAN	-	-	-	-	-	-
(l3) Impuesto Sobre Automóviles Nuevos	-	-	-	-	-	-
(l4) Fondo de Compensación de Reseque-Intermedios	-	-	-	-	-	-

Concepto (c)	Ingreso					Diferencia (e)
	Estimado (d)	Ampliaciones/ (Reducciones)	Modificado	Devengado	Recaudado	
B) Otros Incentivos Económicos	-	-	-	-	-	-
J. Transferencias y Asignaciones	-	-	-	-	-	-
K. Convenios	-	-	-	-	-	-
M) Otros Convenios y Subsidios	-	-	-	-	-	-
L. Otros Ingresos de Libre Disposición (L-1) (42)	-	-	-	-	-	-
(1) Participaciones en Ingresos Locales	-	-	-	-	-	-
(2) Otros Ingresos de Libre Disposición	-	-	-	-	-	-
<b>L. Total de Ingresos de Libre Disposición</b>						
<b>(I+A+B+C+D+E+F+G+H+J+K+L)</b>	8,850,000.00	-	8,850,000.00	6,095,114.38	6,095,114.38	2,754,885.62
Ingresos Excedentes de Ingresos de Libre Disposición						
<b>Transferencias Federales Etiquetadas</b>						
A. Aportaciones (A-a1-a2-a3-a4-a5-a6-a7-a8)	-	-	-	-	-	-
a1) Fondo de Aportaciones para la Nómina Educativa y Gasto Operativo	-	-	-	-	-	-
a2) Fondo de Aportaciones para los Servicios de Salud	-	-	-	-	-	-
a3) Fondo de Aportaciones para la Infraestructura Social	-	-	-	-	-	-
a4) Fondo de Aportaciones para el Fortalecimiento de los Municipios y de las Demarcaciones Territoriales del Distrito Federal	-	-	-	-	-	-
a5) Fondo de Aportaciones Múltiples	-	-	-	-	-	-
a6) Fondo de Aportaciones para la Educación Tecnológica y de Adultos	-	-	-	-	-	-
a7) Fondo de Aportaciones para la Seguridad Pública de los Estados y del Distrito Federal	-	-	-	-	-	-
a8) Fondo de Aportaciones para el Fortalecimiento de las Entidades Federativas	-	-	-	-	-	-
B. Convenios (B-b1-b2-b3-b4)	-	-	-	-	-	-
b1) Convenios de Protección Social en Salud	-	-	-	-	-	-
b2) Convenios de Descentralización	-	-	-	-	-	-
b3) Convenios de Reasignación	-	-	-	-	-	-
b4) Otros Convenios y Subsidios	-	-	-	-	-	-
C. Fondos Destinados de Aportaciones (C-c1-c2)	-	-	-	-	-	-
c1) Fondo para Entidades Federativas y Municipios Productores de Hidrocarburos	-	-	-	-	-	-
c2) Fondo Minero	-	-	-	-	-	-

Concepto (c)	Ingreso					Diferencia (e)
	Estimado (d)	Ampliaciones/ (Reducciones)	Modificado	Devenigato	Recaudado	
D. Transferencias, Asignaciones, Subsidios y Subvenciones, y Pensiones y Jubilaciones	-	-	-	-	-	-
E. Otras Transferencias Federales Etiquetadas	-	-	-	-	-	-
<b>3. Total de Transferencias Federales Etiquetadas (E = A + B + C + D + E)</b>	-	-	-	-	-	-
<b>(II). Ingresos Derivados de Financiamientos (II) = A)</b>	-	-	-	-	-	-
A. Ingresos Derivados de Financiamientos	-	-	-	-	-	-
<b>(IV). Total de Ingresos (IV = I + II + III)</b>	<b>8.250.000,00</b>	-	<b>8.650.000,00</b>	<b>6.095.114,38</b>	<b>5.095.114,38</b>	<b>2.754.885,62</b>
<b>Datos Informativos</b>						
1. Ingresos Derivados de Financiamientos con Fuente de Pago de Ingresos de Libre Disposición	-	-	-	-	-	-
2. Ingresos Derivados de Financiamientos con Fuente de Pago de Transferencias Federales Etiquetadas	-	-	-	-	-	-
3. Ingresos Derivados de Financiamientos (3 = 1 + 2)	-	-	-	-	-	-



Elaboró: J. Manuel Maldonado Maciel  
Puesto: Departamento de Contabilidad




Autorizó: Lic. Dora Evelyn Triguerras Durón  
Puesto: Secretaria Ejecutiva


**Nombre de la Entidad: Fideicomiso Maestro para el Financiamiento del Sector Agropecuario en Sonora**  
**Conciliación entre los Ingresos Presupuestarios y Contables** **ETCA-II-03**  
**AL 31 de Diciembre 2021**

**TRIMESTRE: CUARTO 2021**

<b>1. Total de Ingresos Presupuestarios</b>		<b>6,095,114.38</b>
<b>2. Mas Ingresos contables No Presupuestarios</b>		<b>150.57</b>
Ingresos Financieros		
Incremento por Variación de Inventarios		
Disminución del Exceso de Estimaciones por Pérdida o Deterioro u Obsolescencia		
Disminución del Exceso de Provisiones		
Otros Ingresos y Beneficios Varios	<b>150.57</b>	
Otros Ingresos Contables No Presupuestarios		
<b>3. Menos Ingresos Presupuestarios No Contables</b>		<b>0.00</b>
Aprovechamientos Patrimoniales		
Ingresos Derivados de Financiamientos		
Otros Ingresos Presupuestarios No Contables		
<b>4. Total de Ingresos Contables (4= 1 + 2 - 3)</b>		<b>6,095,264.95</b>

1. Se deberán incluir los ingresos Contables No Presupuestarios que no se regularizaron presupuestariamente durante el ejercicio
2. Los Ingresos Financieros y otros ingresos se regularizarán presupuestariamente de acuerdo a la legislación aplicable

  
 \_\_\_\_\_  
 Elaboró: Mandel Maldonado Maciel  
 Puesto: Depto. de Contabilidad

  
 \_\_\_\_\_  
 Autorizó: Lic. Dora Evelyn Triguerras Durón  
 Puesto: Secretaria Ejecutiva

## Estado Analítico del Ejercicio Presupuesto de Egresos

## Clasificación por Objeto del Gasto (Capítulo y Concepto)

Del 31 de Diciembre al 31 de Diciembre de 2021

TRIMESTRE: CUARTO 2021

Ejercicio del Presupuesto por Capítulo del Gasto	Egresos Aprobado	Ampliaciones/	Egresos	Egresos	Egresos Pagado	Subejercicio (8 = 3 - 4)
	Anual (1)	(Reducciones) (2)	Modificada Anual (3+1+2)	Devengado Acumulado (4)	Acumulado (5)	
Servicios Personales	0	0	0	0	0	0
Remuneraciones al Personal de Carácter Permanente			0			0
Remuneraciones al Personal de Carácter Transitorio			0			0
Remuneraciones Adicionales y Especiales			0			0
Seguridad Social			0			0
Otras Prestaciones Sociales y Económicas			0			0
Previsiones			0			0
Pago de Estímulos a Servidores Públicos			0			0
Materiales y Suministros	196,000	0	196,000	115,454	115,454	80,546
Materiales de Administración, Emisión de Documentos y Artículos Oficiales	30,000		30,000	13,553	13,553	16,447
Alimentos y Utensilios	51,000	0	51,000	32,398	32,398	18,602
Materiales Primas y Materiales de Producción y Comercialización			0			0
Materiales y Artículos de Construcción y de Reparación			0			0
Productos Químicos, Farmacéuticos y de Laboratorio			0			0
Combustibles, Lubricantes y Aditivos	105,000	0	105,000	60,308	60,308	44,692
Vestuario, Blancos, Prendas de Protección y Artículos Deportivos			0			0
Materiales y Suministros Para Seguridad			0			0
Herramientas, Reparaciones y Accesorios Menores	10,000	0	10,000	9,195	9,195	805
Servicios Generales	4,488,245	350,000	4,838,245	4,301,402	4,501,402	336,843
Servicios Básicos	32,300		32,300	18,252	18,252	14,048
Servicios de Arrendamiento	195,000	0	195,000	153,120	153,120	1,880
Servicios Profesionales, Científicos, Técnicos y Otros Servicios	3,536,945	410,000	3,946,945	3,773,775	3,773,775	173,169
Servicios Financieros, Bancarios y Comerciales	430,000	10,000	440,000	412,311	412,311	27,689
Servicios de Instalación, Reparación, Mantenimiento y Conservación	84,000	2,962	86,962	44,874	44,874	42,088
Servicios de Comunicación Social y Publicidad			0			0
Servicios de Traslado y Viáticos	225,000	-105,000	120,000	59,500	59,500	80,500
Servicios Oficiales	10,000	-10,000	0	0	0	0
Otros Servicios Generales	15,000	42,038	57,038	36,571	36,571	17,467
Transferencias, Asignaciones, Subsidios y Otras Ayudas	0	0	0	0	0	0
Transferencias Internas y Asignaciones al Sector Público			0			0
Transferencias al Resto del Sector Público			0			0
Subsidios y Subvenciones			0			0
Ayudas Sociales			0			0
Pensiones y Jubilaciones			0			0
Transferencias a Fideicomisos, Mandatos y Otros Análogos			0			0
Transferencias a la Seguridad Social			0			0
Donativos			0			0
Transferencias al Exterior			0			0
Bienes Muebles, Inmuebles e Intangibles	41,000	0	41,000	0	0	41,000
Mobiliario y Equipo de Administración	35,000		35,000	0	0	35,000
Mobiliario y Equipo Educativo y Recreativo			0			0
Equipo e Instrumental Médico y de Laboratorio			0			0
Vehículos y Equipo de Transporte			0		0	0
Equipo de Defensa y Seguridad			0			0
Maquinaria, Otros Equipos y Herramientas	6,000		6,000	0	0	6,000
Activos Biológicos			0			0
Bienes Inmuebles			0			0
Activos Intangibles			0			0
Inversión Pública	0	0	0	0	0	0
Obra Pública en Bienes de Dominio Público			0			0
Obra Pública en Bienes Propios			0			0
Proyectos Productivos y Acciones de Fomento			0			0
Inversiones Financieras y Otras Provisiones	0	0	0	0	0	0
Inversiones Para el Fomento de Actividades Productivas			0			0
Acciones y Participaciones de Capital			0			0

Compra de Títulos y Valores				0			0
Concesión de Préstamos				0			0
Inversiones en Fideicomisos, Mandatos y Otros Análogos				0			0
Otras Inversiones Financieras				0			0
Provisiones para Contingencias y Otras Erogaciones Especiales				0			0
Participaciones y Aportaciones	0	0	0	0	0	0	0
Participaciones				0			0
Aportaciones				0			0
Convenios				0			0
Deuda Pública	0	0	0	0	0	0	0
Amortización de la Deuda Pública				0			0
Intereses de la Deuda Pública				0			0
Comisiones de la Deuda Pública				0			0
Gastos de la Deuda Pública				0			0
Costo por Coberturas				0			0
Apoyos Financieros				0			0
Adelantos de Ejercicios Fiscales Anteriores (Adelantos)				0			0
<b>Total del Gasto</b>	<b>4,725,245</b>	<b>350,000</b>	<b>5,075,245</b>	<b>4,616,896</b>	<b>4,616,896</b>	<b>458,388</b>	

Elaboró: J. Manuel Maldonado Maciel  
Puesto: Departamento de Contabilidad

Autorizó: Lic. Dora Evelyn Triguerras Durón  
Puesto: Secretaria Ejecutiva

Nombre de la Entidad: Fideicomiso Maestro para el Financiamiento del Sector Agropecuario en Sonora

ETCA-II-05

Estado Analítico del Ejercicio del Presupuesto de Egresos Destinado - LDF

Clasificación por Objeto del Gasto (Cuenta y Concepto)

Del 01 de Diciembre al 31 de Diciembre de 2021

TRIMESTRE: CUARTO 2021

(PECE)

Concepto (c)	Egresos					Subtotal (d)
	Aprobado (e)	Adaptaciones (Reducciones)	Modificado	Devengado	Pagado	
1. Gasto No Ejecutado (H4+B+C+D+E+G+H)	4,721,344.91	389,000.00	5,010,344.91	4,819,896.42	4,819,896.42	48,388.00
2. Recursos Reversados (I+J+K+L+M+N+O+P)	-	-	-	-	-	-
21. Reversaciones al Personal de Carácter Permanente	-	-	-	-	-	-
22. Reversaciones al Personal de Carácter Transitorio	-	-	-	-	-	-
23. Reversaciones Administrativas y Especiales	-	-	-	-	-	-
24. Depósitos Bancarios	-	-	-	-	-	-
25. Otras Provisiones Sociales y Económicas	-	-	-	-	-	-
26. Provisiones	-	-	-	-	-	-
27. Pago de Emisiones e Intereses Públicos	-	-	-	-	-	-
3. Materiales y Suministros (Q+R+S+T+U+V+W+X+Y+Z)	188,000.00	-	188,000.00	115,494.00	115,494.00	80,340.00
31. Materiales de Conservación, Mantenimiento de Documentos y Archivo (Códigos)	30,000.00	-	30,000.00	19,402.99	19,402.99	15,417.14
32. Materiales Librerías	5,000.00	-	5,000.00	3,297.99	3,297.99	2,902.14
33. Materiales Papeles y Materiales de Protección y Conservación	-	-	-	-	-	-
34. Materiales y Artículos de Construcción y de Reparación	-	-	-	-	-	-
35. Productos Químicos, Farmacéuticos y de Laboratorio	-	-	-	-	-	-
36. Combustibles, Lubricantes y Aditivos	100,000.00	-	100,000.00	60,399.11	60,399.11	44,991.81
37. Insumos, Servicios, Prestados de Protección y Artículos Especiales	-	-	-	-	-	-
38. Materiales y Suministros Para Seguridad	-	-	-	-	-	-
39. Recambios, Peligrosos y Accesorios Móviles	30,000.00	-	30,000.00	5,195.00	5,195.00	394.99
4. Servicios (AA+AB+AC+AD+AE+AF+AG+AH)	4,889,344.91	389,000.00	5,278,344.91	4,911,402.22	4,911,402.22	596,942.00
41. Servicios Bancarios	-	-	-	-	-	-
42. Servicios de Mantenimiento	100,000.00	-	100,000.00	70,120.00	70,120.00	1,980.00
43. Servicios Profesionales, Científicos, Técnicos y Otros Similares	2,985,249.91	99,000.00	3,084,249.91	2,702,006.19	2,702,006.19	197,211.12
44. Servicios Financieros, Bancarios y Comerciales	450,000.00	50,000.00	500,000.00	412,333.02	412,333.02	27,666.98
45. Servicios de Instalación, Reparación, Mantenimiento y Conservación	84,000.00	2,900.00	86,900.00	44,973.02	44,973.02	42,999.19
46. Servicios de Comunicación Social y Publicitaria	-	-	-	-	-	-
47. Servicios de Trabajo y Viajes	220,000.00	10,000.00	230,000.00	99,999.99	99,999.99	80,999.99
48. Servicios Oficiales	10,000.00	5,000.00	-	-	-	-
49. Otros Servicios Diversos	15,000.00	42,000.00	57,000.00	38,971.00	38,971.00	17,000.00
5. Transferencias, Regalías, Subsidios y Otras Ayudas (II+I2+I3+I4+I5+I6+I7+I8)	-	-	-	-	-	-
51. Transferencias Internas y Regalías al Sector Público	-	-	-	-	-	-
52. Transferencias al Resto del Sector Público	-	-	-	-	-	-
53. Subsidios y Subvenciones	-	-	-	-	-	-
54. Ayudas Sociales	-	-	-	-	-	-
55. Pensiones y Jubilaciones	-	-	-	-	-	-
56. Transferencias e Intereses, Ventas y Otras Ayudas	-	-	-	-	-	-
57. Transferencias a la Seguridad Social	-	-	-	-	-	-
58. Donaciones	-	-	-	-	-	-
59. Transferencias al Externo	-	-	-	-	-	-
6. Bienes Muebles, Inmuebles e Intangibles (J+K+L+M+N+O+P+Q+R)	41,000.00	-	41,000.00	-	-	41,000.00
61. Mobiliario y Equipo de Administración	38,000.00	-	38,000.00	-	-	38,000.00
62. Mobiliario y Equipo Educativo y Recreativo	-	-	-	-	-	-
63. Equipo e Instrumental Médico y de Laboratorio	-	-	-	-	-	-
64. Vehículos y Equipo de Transporte	-	-	-	-	-	-
65. Equipo de Defensa y Seguridad	-	-	-	-	-	-
66. Obras de Arte, Obras Escultas e Instrumentales	3,000.00	-	3,000.00	-	-	3,000.00
67. Activos Intangibles	-	-	-	-	-	-
68. Bienes Inmuebles	-	-	-	-	-	-
69. Activos Intangibles	-	-	-	-	-	-
7. Ingresos Públicos (S+T+U+V)	-	-	-	-	-	-
71. Cota Partida en Beneficio del Sector Público	-	-	-	-	-	-
72. Cota Partida en Beneficio Propio	-	-	-	-	-	-
73. Proyectos Productivos y Asesorías de Fomento	-	-	-	-	-	-
8. Ingresos Financieros y Otros Productos (W+X+Y+Z+AA+AB+AC)	-	-	-	-	-	-
81. Ingresos Para el Fomento de Actividades Productivas	-	-	-	-	-	-
82. Ingresos y Participaciones de Capital	-	-	-	-	-	-

<ul style="list-style-type: none"> <li>35) Compras de Tránsito y Vehículos</li> <li>36) Compras de Prestaciones</li> <li>37) Inversiones en Infraestructura, Maquinaria y Otros Activos</li> <li>38) Compras de Bienes Muebles (Informáticas)</li> <li>39) Otros Ingresos Financieros</li> <li>40) Provisión para Contingencias y Otros Programas Especiales</li> </ul>																				
<b>Participaciones y Asistencias (641+642)</b>																				
<ul style="list-style-type: none"> <li>61) Participaciones</li> </ul>																				
<ul style="list-style-type: none"> <li>62) Asistencias</li> <li>63) Comisiones</li> </ul>																				
<b>Deuda Pública (611+621+622+623)</b>																				
<ul style="list-style-type: none"> <li>611) Amortización de la Deuda Pública</li> <li>621) Ingresos de la Deuda Pública</li> <li>622) Comisiones de la Deuda Pública</li> <li>623) Gastos de la Deuda Pública</li> <li>63) Gastos por Garantías</li> <li>64) Gastos por Fianzas</li> <li>65) Ingresos de Operaciones Financieras (2009A)</li> </ul>																				
<b>Costo Reemplazo (616+620+624+625)</b>																				
<b>Servicios Personales (617+627+628+629)</b>																				
<ul style="list-style-type: none"> <li>617) Remuneraciones a Personal de Empleo Permanente</li> <li>627) Remuneraciones a Personal de Empleo Transitorio</li> <li>628) Remuneraciones Adicionales y Especiales</li> <li>629) Seguridad Social</li> <li>63) Otros Pasivos Sociales y Económicos</li> <li>64) Pensiones</li> <li>65) Pago de Estímulos a Servidores Públicos</li> </ul>																				
<b>Impuestos y Contribuciones (618+622+626+630+631+632)</b>																				
<ul style="list-style-type: none"> <li>618) Materias de Administración: Emisión de Documentos y Actos de Oficio</li> <li>622) Ingresos y Gastos</li> <li>630) Materias Personales y Materias de Protección y Comemoración</li> <li>631) Materias y Actos de Constitución y de Regulación</li> <li>632) Productos Químicos, Farmacéuticos y de Laboratorio</li> <li>633) Consultorios, Laboratorios y Afines</li> <li>634) Ingresos, Gastos, Previsión de Previsión y Actos de Desempeño</li> <li>635) Materias y Suministros Para Seguridad</li> <li>636) Honorarios, Retenciones y Asesorios Jurídicos</li> </ul>																				
<b>Servicios Sociales (619+623+633+634)</b>																				
<ul style="list-style-type: none"> <li>619) Servicios Básicos</li> <li>623) Servicios de Entrenamiento</li> <li>633) Servicios Profesionales, Científicos, Técnicos y Otros Servicios</li> <li>634) Servicios Financieros, Bancarios y Comerciales</li> <li>64) Servicios de Instalación, Reparación, Mantenimiento y Conservación</li> </ul>																				
<ul style="list-style-type: none"> <li>65) Servicios de Comunicación: Social y Política</li> <li>67) Servicios de Tránsito y Vehículos</li> <li>68) Servicios Médicos</li> <li>69) Otros Servicios Dependientes</li> </ul>																				
<b>Transferencias, Asignaciones, Subsidios y Otras Ayudas (614+624+625+635+636)</b>																				
<ul style="list-style-type: none"> <li>614) Transferencias Internas y Asignaciones al Sector Público</li> <li>624) Transferencias al Resto del Sector Público</li> <li>625) Subsidios y Subvenciones</li> <li>635) Fianza Social</li> <li>636) Pensiones y Jubilaciones</li> <li>66) Transferencias a Participaciones, Mandatos y Otros Avales</li> <li>67) Transferencias a la Seguridad Social</li> <li>68) Derivados</li> <li>69) Transferencias al Extranjero</li> </ul>																				
<b>Servicios Muebles, Inmuebles e Intangibles (615+626+637+638+639)</b>																				
<ul style="list-style-type: none"> <li>615) Oficinas y Edificios de Administración</li> <li>626) Oficinas y Edificios Educativos y Recreativos</li> <li>637) Edificios e Instrumentos Médicos y de Laboratorio</li> <li>638) Vehículos y Equipos de Transporte</li> <li>639) Equipos de Defensa y Seguridad</li> <li>64) Maquinaria, Otros Equipos e Instrumentos</li> <li>65) Bienes Biológicos</li> <li>66) Bienes Intangibles</li> </ul>																				



<ul style="list-style-type: none"> <li>40 Activos Intangibles</li> <li>5 Inversiones Financieras (51+52+53)</li> <li> <ul style="list-style-type: none"> <li>51 Otras Participaciones Bursátiles de Gobierno Público</li> <li>52 Otras Participaciones Bursátiles Privadas</li> <li>53 Proyectos Productivos y Activos de Fomento</li> </ul> </li> <li>6 Inversiones Financieras y Otras Participaciones (61+62+63+64+65+66)</li> <li> <ul style="list-style-type: none"> <li>61 Inversiones Financieras en Valores de Activos Productivos</li> <li>62 Acciones y Participaciones de Capital</li> <li>63 Compra de Títulos y Valores</li> <li>64 Cesión de Préstamos</li> <li>65 Inversiones en Fideicomisos, Mandatos y Otras Análogas</li> <li>66 Fideicomisos de Derechos Reales Informales</li> </ul> </li> </ul>							
<ul style="list-style-type: none"> <li>7 Otras Inversiones Financieras</li> <li>8 Provisiones para Contingencias y Otras Obligaciones Especiales</li> <li>9 Participaciones y Asociaciones (91+92+93)</li> <li> <ul style="list-style-type: none"> <li>91 Participaciones</li> <li>92 Asociaciones</li> <li>93 Compañías</li> </ul> </li> <li>10 Deuda Pública (101+102+103+104+105)</li> <li> <ul style="list-style-type: none"> <li>101 Inversiones en la Deuda Pública</li> <li>102 Intereses de la Deuda Pública</li> <li>103 Comisiones de la Deuda Pública</li> <li>104 Gastos de la Deuda Pública</li> <li>105 Costos por Cambios</li> <li>106 Reserva Provisional</li> <li>107 Activos de Entidad Fiscalizadora Interiores (ACEFI)</li> </ul> </li> </ul>							
11 Total de Egresos (11+12+13)	4.701.244,01	30.000,00	5.071.244,01	4.942.044,01	4.942.044,01	4.942.044,01	48.000,00

Elaboró: J. Manuel Maldonado Maciel  
Puesto: Departamento de Contabilidad

Autorizó: Lic. Dora Evelyn Triguera Durán  
Puesto: Secretaria Ejecutiva

Nombre de la Entidad: Fideicomiso Maestro para el Financiamiento del Sector Agropecuario en Sonora ETCA-II-06

Estado Analítico del Ejercicio Presupuesto de Egresos

Clasificación Económica (por Tipo de Gasto)

Del 31 de Diciembre al 31 de Diciembre de 2021

TRIMESTRE: CUARTO 2021

Concepto	Egresos Aprobado Anual (1)	Ampliaciones/ (Reducciones) (2)	Egresos Modificado Anual (3=1+2)	Egresos Devengado Acumulado (4)	Egresos Pagado Acumulado (5)	Subejercicio (6 = 3 - 4)
Gasto Corriente	4,690,245	350,000	5,040,245	4,616,856	4,616,856	423,388
Gasto de Capital	35,000	0	35,000	0	0	35,000
Amortización del la Deuda y Disminución de Pasivos			0			0
Pensiones y Jubilaciones			0			0
Participaciones			0			0
<b>Total del Gasto</b>	<b>4,725,245</b>	<b>350,000</b>	<b>5,075,245</b>	<b>4,616,856</b>	<b>4,616,856</b>	<b>458,388</b>



Elaboró: J. Manuel Maldonado Maciel  
Puesto: Departamento de Contabilidad



Autorizó: Lic. Dora Evelyn Triguerras Durón  
Puesto: Secretaria Ejecutiva

Estado Analítico del Ejercicio Presupuesto de Egresos  
 Clasificación Administrativa (Por Unidad Administrativa)

Del 31 de Diciembre al 31 de Diciembre de 2021

TRIMESTRE: CUARTO 2021

Clasificación Administrativa (Por Unidad Administrativa)	Egresos Aprobado Anual (1)	Ampliaciones/ (Reducciones) (2)	Egresos Modificados Anual (3+2)	Egresos Devengado Acumulado (4)	Egresos Pagados Acumulado (5)	Subejercicio (1-2-4)
Secretaría Ejecutiva	4,775,245	350,000	5,075,245	4,616,856	4,616,856	458,389
	0					
<b>Total del Gasto</b>	<b>4,775,245</b>	<b>350,000</b>	<b>5,075,245</b>	<b>4,616,856</b>	<b>4,616,856</b>	<b>458,389</b>

  
 Elaboró: J. Manuel Meléndez Maciel  
 Puesto: Departamento de Contabilidad

  
 Autorizó: Lic. Dora Evelyn Trigueros Durán  
 Puesto: Secretaria Ejecutiva

**Nombre de la Entidad: Fideicomiso Maestro para el Financiamiento del Sector Agropecuario en Sonora**

Estado Analítico del Ejercicio del Presupuesto de Egresos Detallado - LDF

Clasificación Administrativa

Del 31 de Diciembre al 31 de Diciembre de 2021

(PESOS)

ETCA-II-08

TRIMESTRE: CUARTO 2021

Concepto (c)	Egresos						Subejercicio (h)
	Aprobado (d)	Ampliaciones/ (Reducciones)	Modificado	Devengado	Pagado		
I. Gasto No Etiquetado (I=A+B+C+D+E+F+G+H) Secretaria Ejecutiva	4,725,244.51	350,000.00	5,075,244.51	4,615,856.42	4,615,856.42		453,388.09
B. Dependencia o Unidad Administrativa 2							
C. Dependencia o Unidad Administrativa 3							
D. Dependencia o Unidad Administrativa 4							
E. Dependencia o Unidad Administrativa 5							
F. Dependencia o Unidad Administrativa 6							
G. Dependencia o Unidad Administrativa 7							
H. Dependencia o Unidad Administrativa xx							
II. Gasto Etiquetado (II=A+B+C+D+E+F+G+H)	-						
A. Dependencia o Unidad Administrativa 1							
B. Dependencia o Unidad Administrativa 2							
C. Dependencia o Unidad Administrativa 3							
D. Dependencia o Unidad Administrativa 4							
E. Dependencia o Unidad Administrativa 5							
F. Dependencia o Unidad Administrativa 6							
G. Dependencia o Unidad Administrativa 7							
H. Dependencia o Unidad Administrativa xx							
III. Total de Egresos (III = I + II)	4,725,244.51	350,000.00	5,075,244.51	4,615,856.42	4,615,856.42		453,388.09



Elaboró: J. Manuel Maldonado Maciel  
Puesto: Departamento de Contabilidad



Autorizó: Lic. Dora Evelyn Triguerras Durón  
Puesto: Secretaria Ejecutiva

Estado Analítico del Ejercicio Presupuesto de Egresos

Clasificación Administrativa (Por Poderes)


Del 31 de Diciembre al 31 de Diciembre de 2021

TRIMESTRE: CUARTO 2021

Clasificación Administrativa (Por Poderes)	Egresos Aprobado Anual (1)	Ampliaciones/ (Reducciones) (2)	Egresos Modificado Anual (3=1+2)	Egresos Devengado Acumulado (4)	Egresos Pagado Acumulado (5)	Subejercicio (6 = 3 - 4)
Poder Ejecutivo	4,725,245	350,000	5,075,245	4,616,856	4,616,856	458,388
Poder Legislativo			0			0
Poder Judicial			0			0
Órganos Autónomos			0			0
<b>Total del Gasto</b>	<b>4,725,245</b>	<b>350,000</b>	<b>5,075,245</b>	<b>4,616,856</b>	<b>4,616,856</b>	<b>458,388</b>



Elaboró: J. Manuel Maldonado Maciel  
Puesto: Departamento de Contabilidad



Autorizó: Lic. Dora Evelyn Triguéras Durón  
Puesto: Secretaria Ejecutiva

Concepto	Egresos Aprobado Anual (1)	Ampliaciones/ (Reducciones) (2)	Egresos Modificado Anual (3=1+2)	Egresos Devengado Acumulado (4)	Egresos Pagado Acumulado (5)	Subejercicio (6 = 3 - 4)
Entidades Paraestatales y Fideicomisos No Empresariales y No Financieros			0			0
Instituciones Públicas de la Seguridad Social			0			0
Entidades Paraestatales Empresariales No Financieras con Participación Estatal Mayoritaria			0			0
Fideicomisos Empresariales No Financieros con Participación Estatal Mayoritaria			0			0
Entidades Paraestatales Empresariales Financieras Monetarias con Participación Estatal Mayoritaria			0			0
Entidades Paraestatales Empresariales Financieras No Monetarias con Participación Estatal Mayoritaria			0			0
Fideicomisos Financieros Públicos con Participación Estatal Mayoritaria	4,725,245	350,000	5,075,245	4,616,856	4,616,856	458,388
<b>Total del Gasto</b>	<b>4,725,245</b>	<b>350,000</b>	<b>5,075,245</b>	<b>4,616,856</b>	<b>4,616,856</b>	<b>458,388</b>



Elaboró: J. Manuel Maldonado Maciel  
Puesto: Departamento de Contabilidad



Autorizó: Lic. Dora Evelyn Triguerras Durón  
Puesto: Secretaria Ejecutiva

Nombre de la Entidad: Fideicomiso Maestro para el Financiamiento del Sector Agropecuario en Sonora

Estado Analítico del Ejercicio Presupuesto de Egresos

Clasificación Funcional (Finalidad y Función)

ETCA-II-11

Del 31 de Diciembre al 31 de Diciembre de 2021

TRIMESTRE: CUARTO 2021

Concepto	Egresos Aprobado Anual (1)	Ampliaciones/ (Reducciones) (2)	Egresos Modificado Anual (3=1+2)	Egresos Devengado Acumulado (4)	Egresos Pagado Acumulado (5)	Subejercicio (6 = 3 - 4)
<b>Gobierno</b>	0	0	0	0	0	0
Legislación			0			0
Justicia			0			0
Coordinación de la Política de Gobierno			0			0
Relaciones Exteriores			0			0
Asuntos Financieros y Hacendarios			0			0
Seguridad Nacional			0			0
Asuntos de Orden Público y Seguridad Interior			0			0
Otros Servicios Generales			0			0
<b>Desarrollo Social</b>	0	0	0	0	0	0
Protección Ambiental			0			0
Viviendas y Servicios a la Comunidad			0			0
Salud			0			0
Recreación, Cultura y Otras Manifestaciones Sociales			0			0
Educación			0			0
Protección Social			0			0
Otros Asuntos Sociales			0			0
<b>Desarrollo Económico</b>	4,725,245	350,000	5,075,245	4,616,856	3,558,241	458,388
Asuntos Económicos, Comerciales y Laborales en General			0			0
Agropecuaria, Silvicultura, Pesca y Caza	4,725,245	350,000	5,075,245	4,616,856	3,558,241	458,388
Combustibles y Energía			0			0
Minería, Manufacturas y Construcción			0			0
Transporte			0			0
Comunicaciones			0			0
Turismo			0			0
Ciencia, Tecnología e Innovación			0			0
Otras Industrias y Otros Asuntos Económicos			0			0
<b>Otras No Clasificadas en funciones anteriores</b>	0	0	0	0	0	0
Transacciones de la Deuda Pública / Costo financiero de la Deuda	0	0	0	0	0	0
Transferencias, Participaciones y Aportaciones entre Diferentes Niveles y Órdenes de gobierno			0			0
Sanearamiento del Sistema Financiero			0			0
Adeudos de ejercicios Fiscales Anteriores			0			0
<b>Total del Gasto</b>	4,725,245	350,000	5,075,245	4,616,856	3,558,241	458,388

Elaboró: J. Manuel Maldonado Maciel  
Puesto: Departamento de Contabilidad



Autorizó: Lic. Dora Evelyn Triguerras Durón  
Puesto: Secretaría Ejecutiva



**Nombre de la Entidad: Fideicomiso Maestro para el Financiamiento del Sector Agropecuario en Sonora**

Estado Analítico del Ejercicio del Presupuesto de Egresos Detallado - LDF

Clasificación Funcional (Finalidad y Función)

Del 31 de Diciembre al 31 de Diciembre de 2021

(PESOS)

ETCA-II-12

TRIMESTRE: CUARTO 2021

Concepto (c)	Egresos					Subejercicio (e)
	Aprobado (d)	Ampliaciones/ (Reducciones)	Modificado	Devengado	Pagado	
<b>I. Gasto No Etiquetado (I=A+B+C+D)</b>						
<b>A. Gobierno (A=a1+a2+a3+a4+a5+a6+a7+a8)</b>	4,725,244.51	350,000.00	5,075,244.51	4,616,856.42	4,616,856.42	458,388.09
a1) Legislación	-	-	-	-	-	-
a2) Justicia	-	-	-	-	-	-
a3) Coordinación de la Política de Gobierno	-	-	-	-	-	-
a4) Relaciones Exteriores	-	-	-	-	-	-
a5) Asuntos Financieros y Hacendarios	-	-	-	-	-	-
a6) Seguridad Nacional	-	-	-	-	-	-
a7) Asuntos de Orden Público y de Seguridad Interior	-	-	-	-	-	-
a8) Otros Servicios Generales	-	-	-	-	-	-
<b>B. Desarrollo Social (B=b1+b2+b3+b4+b5+b6+b7)</b>	-	-	-	-	-	-
b1) Protección Ambiental	-	-	-	-	-	-
b2) Vivienda y Servicios a la Comunidad	-	-	-	-	-	-
b3) Salud	-	-	-	-	-	-
b4) Recreación, Cultura y Otras Manifestaciones Sociales	-	-	-	-	-	-
b5) Educación	-	-	-	-	-	-
b6) Protección Social	-	-	-	-	-	-
b7) Otros Asuntos Sociales	-	-	-	-	-	-
<b>C. Desarrollo Económico (C=c1+c2+c3+c4+c5+c6+c7+c8+c9)</b>	4,725,244.51	350,000.00	5,075,244.51	4,616,856.42	4,616,856.42	458,388.09
c1) Asuntos Económicos, Comerciales y Laborales en General	-	-	-	-	-	-
c2) Agropecuaria, Silvicultura, Pesca y Caza	-	-	-	-	-	-
c3) Combustibles y Energía	4,725,244.51	350,000.00	5,075,244.51	4,616,856.42	4,616,856.42	458,388.09
c4) Minería, Manufacturas y Construcción	-	-	-	-	-	-
c5) Transporte	-	-	-	-	-	-
c6) Comunicaciones	-	-	-	-	-	-
c7) Turismo	-	-	-	-	-	-
c8) Ciencia, Tecnología e Innovación	-	-	-	-	-	-
c9) Otras Industrias y Otros Asuntos Económicos	-	-	-	-	-	-
<b>D. Otros No Clasificados en Funciones Anteriores (D=d1+d2+d3+d4)</b>	-	-	-	-	-	-

*[Handwritten signature]*



Concepto (c)	Egresos					Subejercicio (e)
	Aprobado (d1)	Ampliaciones/ (Reducciones)	Modificado	Devoluendo	Pagado	
I. Gastos Discretados (I=I+A+B+C+D) A. Gobierno (I=A+I+2+3+4+5+6+7+8) a1) Legislación a2) Justicia a3) Coordinación de la Política de Gobierno a4) Relaciones Exteriores a5) Asuntos Financieros y Hacendarios a6) Seguridad Nacional a7) Asuntos de Orden Público y de Seguridad Interior a8) Otros Servicios Generales	-	-	-	-	-	-
	-	-	-	-	-	-
	-	-	-	-	-	-
	-	-	-	-	-	-
	-	-	-	-	-	-
	-	-	-	-	-	-
	-	-	-	-	-	-
	-	-	-	-	-	-
	-	-	-	-	-	-
	-	-	-	-	-	-
B. Desarrollo Social (B=I+2+3+4+5+6+7) b1) Protección Ambiental b2) Vivienda y Servicios a la Comunidad b3) Salud b4) Recreación, Cultura y Otras Manifestaciones Sociales b5) Educación b6) Protección Social b7) Otros Asuntos Sociales	-	-	-	-	-	-
	-	-	-	-	-	-
	-	-	-	-	-	-
	-	-	-	-	-	-
	-	-	-	-	-	-
	-	-	-	-	-	-
	-	-	-	-	-	-
	-	-	-	-	-	-
	-	-	-	-	-	-
	-	-	-	-	-	-
C. Desarrollo Económico (C=I+2+3+4+5+6+7+8+9+10) c1) Asuntos Económicos, Comerciales y Laborales en General c2) Agropecuaria, Silvicultura, Pesca y Caza c3) Combustibles y Energía c4) Minería, Manufacturas y Construcción c5) Transporte c6) Comunicaciones c7) Turismo c8) Ciencia, Tecnología e Innovación c9) Otras Industrias y Otros Asuntos Económicos	-	-	-	-	-	-
	-	-	-	-	-	-
	-	-	-	-	-	-
	-	-	-	-	-	-
	-	-	-	-	-	-
	-	-	-	-	-	-
	-	-	-	-	-	-
	-	-	-	-	-	-
	-	-	-	-	-	-
	-	-	-	-	-	-
D. Otros No Clasificados en Funciones Anteriores (D=I+2+3+4+5+6+7+8+9+10) d1) Transacciones de la Deuda Pública / Costo Financiero de la Deuda	-	-	-	-	-	-
	-	-	-	-	-	-

Concepto (c)	Egresos					Subejercicio (e)
	Aprobado (d)	Ampliaciones/ (Reducciones)	Modificado	Devengado	Pagado	
42) Transferencias, Participaciones y Aportaciones Entre Diferentes Niveles y Órganos de Gobierno 43) Sondeo del Sistema Financiero 44) Acordos de Ejercicios Fiscales Anteriores	-					-
45) Total de Egresos (II = I + 3)	4.725.244.51	390.000.00	5.075.244.51	4.616.856.42	4.616.856.42	408.388.09

Elaboró: J. Manuel Maldonado Maciel  
 Puesto: Departamento de Contabilidad



Autorizó: Lic. Dora Evelyn Triguerras Durón  
 Puesto: Secretaria Ejecutiva



Nombre de la Entidad: Fideicomiso Maestro para el Financiamiento del Sector Agropecuario en Sonora

Estado Analítico del Ejercicio Presupuesto de Egresos

ETCA-11-13

Por Partida del Gasto

Del 31 de diciembre al 31 de Diciembre de 2021

(PESOS)

TRIMESTRE:

CUARTO 2021

Ejercicio del Presupuesto por Partida / Descripción		Egresos Aprobado Anual (I)	Ampliaciones/Reducciones (II)	Egresos Modificado Anual (I+II)	Egresos Devengado Acumulado (II)	Egresos Pagado Acumulado (II)	Subejercicio (I+II-III)	% Avance Anual (I+II/III)
1000	Servicios personales	-	-	-	-	-	-	0.00%
2000	Materiales y suministros	196,000.00	-	196,000.00	115,454.20	115,454.20	80,545.80	58.91%
2100	Materiales de administración, emisión de documentos y artículos oficiales	60,000.00	-	60,000.00	40,341.36	40,341.36	37,558.64	59.33%
211	Materiales, útiles y equipos menores de oficina	30,000.00	-	30,000.00	13,552.86	13,552.86	16,447.14	45.18%
"	"	30,000.00	-	30,000.00	13,552.86	13,552.86	16,447.14	45.18%
214	Materiales, útiles y equipos menores de tecnologías de la información	20,000.00	-	20,000.00	15,209.28	15,209.28	4,790.72	76.05%
"	"	20,000.00	-	20,000.00	15,209.28	15,209.28	4,790.72	76.05%
215	Material de imprenta	10,000.00	-	10,000.00	7,762.22	7,762.22	2,237.78	77.62%
"	"	10,000.00	-	10,000.00	7,762.22	7,762.22	2,237.78	77.62%
218	Materiales para el registro e identificación de bienes y valores	8,000.00	-	8,000.00	3,817.00	3,817.00	4,183.00	67.71%
"	"	8,000.00	-	8,000.00	3,817.00	3,817.00	4,183.00	67.71%
2200	Alimentos y utensilios	13,000.00	-	13,000.00	5,609.36	5,609.36	7,390.64	43.15%
221	Productos alimenticios para personas	10,000.00	-	10,000.00	5,609.36	5,609.36	4,390.64	56.09%
"	"	10,000.00	-	10,000.00	5,609.36	5,609.36	4,390.64	56.09%
223	Utensilios para el servicio de alimentación	3,000.00	-	3,000.00	-	-	3,000.00	0.00%
"	"	3,000.00	-	3,000.00	-	-	3,000.00	0.00%
2500	Combustibles, lubricantes y aditivos	105,000.00	-	105,000.00	60,308.13	60,308.13	44,691.87	57.44%
251	Combustibles, lubricantes y aditivos	105,000.00	-	105,000.00	60,308.13	60,308.13	44,691.87	57.44%
"	"	55,000.00	-	55,000.00	60,227.96	60,227.96	34,772.04	63.48%
"	"	10,000.00	-	10,000.00	80.17	80.17	9,919.83	0.80%
2900	Herramientas, refacciones y accesorios menores	10,000.00	-	10,000.00	9,195.35	9,195.35	804.65	91.95%
294	Refacciones y accesorios menores de equipo de cómputo y tecnologías de la información	10,000.00	-	10,000.00	9,195.35	9,195.35	804.65	91.95%
"	"	10,000.00	-	10,000.00	9,195.35	9,195.35	804.65	91.95%
3000	Servicios generales	4,688,244.51	350,000.00	4,638,244.51	4,561,462.22	4,561,462.22	336,842.29	93.04%
3100	Servicios básicos	32,300.00	-	32,300.00	18,251.04	18,251.04	14,048.96	56.51%
311	Energía eléctrica	15,300.00	-	15,300.00	5,209.00	5,209.00	9,791.00	34.73%
"	"	15,300.00	-	15,300.00	5,209.00	5,209.00	9,791.00	34.73%
213	Agua	5,000.00	-	5,000.00	4,806.00	4,806.00	194.00	96.12%
"	"	5,000.00	-	5,000.00	4,806.00	4,806.00	194.00	96.12%
314	Telefonía tradicional	7,800.00	-	7,800.00	4,941.00	4,941.00	2,859.00	63.35%
"	"	7,800.00	-	7,800.00	4,941.00	4,941.00	2,859.00	63.35%
318	Servicios postales y telegráficos	4,500.00	-	4,500.00	3,295.64	3,295.64	1,204.36	73.24%
"	"	4,500.00	-	4,500.00	3,295.64	3,295.64	1,204.36	73.24%
3200	Servicio de arrendamiento	155,000.00	-	155,000.00	153,120.00	153,120.00	1,880.00	98.79%
322	Arrendamiento de Edificios	155,000.00	-	155,000.00	153,120.00	153,120.00	1,880.00	98.79%
"	"	155,000.00	-	155,000.00	153,120.00	153,120.00	1,880.00	98.79%
3300	Servicios profesionales, científicos, técnicos y otros	75,000.00	75,000.00	-	-	-	-	4.00x100
331	Servicios legales, de contabilidad, auditorías y relacionados	75,000.00	75,000.00	-	-	-	-	4.00x100
"	"	75,000.00	75,000.00	-	-	-	-	4.00x100
333	Servicios de consultoría administrativa, procesos, técnica	3,461,944.51	485,000.00	3,946,944.51	3,773,775.14	3,773,775.14	173,169.37	95.61%
"	"	3,461,944.51	485,000.00	3,946,944.51	3,773,775.14	3,773,775.14	173,169.37	95.61%
3400	Servicios financieros, bancarios y comerciales	430,000.00	10,000.00	440,000.00	412,310.62	412,310.62	27,689.38	93.71%
341	Servicios financieros y bancarios	395,000.00	10,000.00	405,000.00	401,173.55	401,173.55	3,826.45	99.06%
"	"	395,000.00	10,000.00	405,000.00	401,173.55	401,173.55	3,826.45	99.06%
345	Seguros de bienes patrimoniales	35,000.00	-	35,000.00	11,137.07	11,137.07	23,862.93	31.82%
"	"	35,000.00	-	35,000.00	11,137.07	11,137.07	23,862.93	31.82%
3500	Servicios de instalación, reparación, mantenimiento y conservación	84,000.00	-	84,000.00	33,911.82	33,911.82	50,088.18	40.37%
353	Conservación y mantenimiento menor de inmuebles	16,000.00	-	16,000.00	7,830.00	7,830.00	8,170.00	48.94%
"	"	16,000.00	-	16,000.00	7,830.00	7,830.00	8,170.00	48.94%
352	Instalación, reparación y mantenimiento de mobiliario y equipo de administración, educativa e instructiva	5,000.00	-	5,000.00	1,276.00	1,276.00	3,724.00	25.52%
"	"	5,000.00	-	5,000.00	1,276.00	1,276.00	3,724.00	25.52%
353	Instalación, reparación y mantenimiento de equipo de cómputo y tecnologías de la información	5,000.00	-	5,000.00	-	-	5,000.00	0.00%
"	"	5,000.00	-	5,000.00	-	-	5,000.00	0.00%
355	Reparación y mantenimiento de equipo de transporte	45,000.00	-	45,000.00	24,805.82	24,805.82	20,194.18	55.12%
"	"	45,000.00	-	45,000.00	24,805.82	24,805.82	20,194.18	55.12%
357	Instalación, reparación y mantenimiento de maquinaria y equipo	5,000.00	-	5,000.00	-	-	5,000.00	0.00%
"	"	5,000.00	-	5,000.00	-	-	5,000.00	0.00%

358	Servicios de Limpieza y Manejo de Desechos	8,000.00	-	8,000.00	10,962.00	10,962.00	2,962.00	137.00%
"	Servicios de Limpieza y Manejo de Desechos	8,000.00	2,962.00	10,962.00	10,962.00	10,962.00	-	100.00%
3700	Servicios de traslado y viáticos	225,000.00	-	225,000.00	59,500.00	59,500.00	165,500.00	26.44%
371	Pasajes Aereos	85,000.00	-	85,000.00	-	-	85,000.00	0.00%
"	Pasajes Aereos	85,000.00	70,000.00	15,000.00	-	-	15,000.00	0.00%
375	Viáticos en el pais	140,000.00	-	140,000.00	59,500.00	59,500.00	80,500.00	47.50%
"	Viáticos en el pais	95,000.00	35,000.00	60,000.00	59,500.00	59,500.00	100.00	99.17%
"	Gastos de camino	45,000.00	-	45,000.00	-	-	45,000.00	0.00%
3800	Servicios oficiales	10,000.00	10,000.00	-	-	-	-	#DIV/0!
381	Gastos de ceremonial	10,000.00	10,000.00	-	-	-	-	#DIV/0!
"	Gastos de ceremonial	10,000.00	10,000.00	-	-	-	-	#DIV/0!
3900	Otros servicios generales	15,000.00	-	15,000.00	-	-	15,000.00	0.00%
392	Impuestos y derechos	15,000.00	47,038.00	57,038.00	39,571.00	39,571.00	17,467.00	69.38%
"	Impuestos y derechos	15,000.00	47,038.00	57,038.00	39,571.00	39,571.00	17,467.00	69.38%
5000	Bienes muebles, inmuebles e intangibles	41,000.00	-	41,000.00	-	-	41,000.00	0.00%
51000	Mobiliario y equipo de administración	41,000.00	-	41,000.00	-	-	41,000.00	0.00%
51100	Muebles de oficina y estantería	15,000.00	-	15,000.00	-	-	15,000.00	0.00%
"	Muebles	15,000.00	-	15,000.00	-	-	15,000.00	0.00%
51500	Equipo de computo y de tecnologías de la información	20,000.00	-	20,000.00	-	-	20,000.00	0.00%
"	Bases informáticas	20,000.00	-	20,000.00	-	-	20,000.00	0.00%
5400	Vehículos y Equipo de Transporte	-	-	-	-	-	-	#DIV/0!
54100	Vehículos y Equipo Terrestre	-	-	-	-	-	-	#DIV/0!
54102	Vehículo y Equipos Terrestres	-	-	-	-	-	-	#DIV/0!
"	Equipo de comunicación y telecomunicación	8,000.00	-	8,000.00	-	-	8,000.00	0.00%
"	Equipo de comunicación y telecomunicación	8,000.00	-	8,000.00	-	-	8,000.00	0.00%
	<b>Total del Gasto</b>	<b>4,725,244.51</b>	<b>350,000.00</b>	<b>5,075,244.51</b>	<b>4,616,856.42</b>	<b>4,616,856.42</b>	<b>458,388.09</b>	<b>90.57%</b>

Elaboró: J. Manuel Maldonado Maciel  
Puesto: Departamento de Contabilidad

Autorizó: Lic. Dora Evelyn Triguera Durón  
Puesto: Secretaria Ejecutiva

Nombre de la Entidad: Fideicomiso Maestro para el Financiamiento del Sector Agropecuario en Sonora

Estado Analítico del Ejercicio de Presupuesto de Egresos- Detallado – LDF

ETCA-II-14

(Clasificación de Servicios Personales por Categoría)

Del 31 de Diciembre al 31 de Diciembre de 2021

(PESOS)

TRIMESTRE: CUARTO 2021

Concepto (c)	Egresos					Subejercicio (e)
	Aprobado (d)	Ampliaciones/ (Reducciones)	Modificado	Devengado	Pagado	
<b>I. Gasto No Etiquetado (I=A+B+C+D+E+F)</b>						
A. Personal Administrativo y de Servicio Público						
B. Magisterio						
C. Servicios de Salud (C=c1+c2)						
c1) Personal Administrativo						
c2) Personal Médico, Paramédico y afín						
D. Seguridad Pública						
E. Gastos asociados a la implementación de nuevas leyes federales o reformas a las mismas (E = e1 + e2)						
e1) Nombre del Programa o Ley 1						
e2) Nombre del Programa o Ley 2						
F. Sentencias laborales definitivas						
<b>II. Gasto Etiquetado (II=A+B+C+D+E+F)</b>						
A. Personal Administrativo y de Servicio Público						
B. Magisterio						
C. Servicios de Salud (C=c1+c2)						
c1) Personal Administrativo						
c2) Personal Médico, Paramédico y afín						
D. Seguridad Pública						
E. Gastos asociados a la implementación de nuevas leyes federales o reformas a las mismas (E = e1 + e2)						
e1) Nombre del Programa o Ley 1						
e2) Nombre del Programa o Ley 2						
F. Sentencias laborales definitivas						
<b>III. Total del Gasto en Servicios Personales (III = I + II)</b>						

Nada que informar

Elaboró: J. Manuel Maldonado Maciel  
Puesto: Departamento de Contabilidad

Autorizó: Lic. Doris Evelyn Triguera Durón  
Puesto: Secretaria Ejecutiva

Nombre de la Entidad: Fideicomiso Maestro para el Financiamiento del Sector Agropecuario en Sonora

Conciliación entre los Egresos Presupuestarios y los Gastos Contables

ETCA-II-15

Al 31 de Diciembre de 2021

TRIMESTRE: CUARTO 2021

(Pesos)

<b>1. Total de Egresos Presupuestarios</b>		<b>4,616,856.42</b>
<b>2. Menos Egresos Presupuestarios No Contables</b>		<b>0.00</b>
Materias Primas y Materiales de Producción y Comercialización		
Materiales y Suministros		
Mobiliario y Equipo de Administración		
Mobiliario y Equipo Educacional y Recreativo		
Equipo e Instrumental Médico y de Laboratorio		
Vehículos y Equipo de Transporte		
Equipo de Defensa y Seguridad		
Maquinaria, Otros Equipos y Herramientas		
Activos Biológicos		
Bienes Inmuebles		
Activos Intangibles		
Obra Pública en Bienes de Dominio Público		
Obra Pública en Bienes Propios		
Acciones y Participaciones de Capital		
Compra de Títulos y Valores		
Concesión de Prestamos		
Inversiones en Fideicomiso, Mandatos y Otros Análogos		
Provisiones para Contingencias y Otras Erogaciones Especiales		
Amortización de la Deuda Pública		
Adudos de Ejercicios Fiscales Anteriores (ADEFAS)		
Otros Egresos Presupuestales No Contables		
<b>3. Más Gastos Contables No Presupuestarios</b>		<b>258,860.50</b>
Provisiones	258,860.50	
Disminución de Inventarios		
Aumento por Insuficiencia de Estimaciones por Pérdida o Deterioro u Obsolescencia		
Aumento por Insuficiencia de Provisiones		
Otros Gastos		
Otros Gastos Contables No Presupuestales		
<b>4. Total de Gasto Contable (4= 1 - 2 + 3)</b>		<b>4,875,716.92</b>

Elaboró: J. Manuel Maldonado Maciel  
Puesto: Departamento de Contabilidad

Autorizó: Lic. Dora Evelyn Triguerras Durón  
Puesto: Secretaria Ejecutiva

Nombre de la Entidad: Fideicomiso Maestro para el Financiamiento del Sector Agropecuario en Sonora

Endeudamiento Neto

ETCA-II-16

Del 31 de Diciembre al 31 de Diciembre de 2021

(pesos)

TRIMESTRE: CUARTO 2021

Identificación del crédito o Instrumento	Contratación / Colocación	Amortización	Endeudamiento Neto
	A	B	C=A-B
<b>Créditos Bancarios</b>			
1			
2			
3			
4	NADA QUE INFORMAR EN ESTE APARTADO		
5			
6			
7			
8			
9			
10			
<b>Total Créditos Bancarios</b>	0.00	0.00	0.00
<b>Otros Instrumentos de Deuda</b>			
1			
2			
3			
4	NADA QUE INFORMAR EN ESTE APARTADO		
5			
6			
7			
8			
9			
10			
<b>Total Otros Instrumentos de Deuda</b>	0.00	0.00	0.00
<b>TOTAL</b>	<b>0.00</b>	<b>0.00</b>	<b>0.00</b>

\*Bajo protesta de decir verdad declaramos que los Estados Financieros y sus Notas, son razonablemente correctos y son responsabilidad del emisor\*

Elaboró: J. Manuel Maldonado Maciel  
Puesto: Departamento de Contabilidad

Autorizó: Lic. Dora Evelyn Triguera Durón  
Puesto: Secretaria Ejecutiva

Nombre de la Entidad: Fideicomiso Maestro para el Financiamiento del Sector Agropecuario en Sonora  
 Intereses de la Deuda  
 Del 31 de Diciembre al 31 de Diciembre de 2021

ETCA-II-17

TRIMESTRE: CUARTO 2021

Identificación del crédito o Instrumento	Devengado	Pagado
<b>Créditos Bancarios</b>		
1		
2		
3	NADA QUE INFORMAR EN ESTE APARTADO	
4		
5		
6		
7		
8		
9		
10		
Total de Intereses Créditos Bancarios	0.00	0.00
<b>Otros Instrumentos de Deuda</b>		
1		
2		
3		
4	NADA QUE INFORMAR EN ESTE APARTADO	
5		
6		
7		
8		
9		
10		
Total Intereses Otros Instrumentos de Deuda	0.00	0.00
<b>TOTAL</b>	<b>0.00</b>	<b>0.00</b>

\*Bajo protesta de decir verdad declaramos que los Estados Financieros y sus Notas, son razonablemente correctos y son responsabilidad del emisor\*

Elaboró: J. Manuel Maldonado Maciel  
 Puesto: Departamento de Contabilidad

Autorizó: Lic. Dora Evelyn Triguera Durón  
 Puesto: Secretaria Ejecutiva



## Nombre de la Entidad: Fideicomiso Maestro para el Financiamiento del Sector Agropecuario en Sonora

Gasto Por Categoría Programática  
Del 31 de Diciembre al 31 de Diciembre de 2021

ETCA-III-01

(PESOS)

TRIMESTRE: TERCERO 2021

Concepto	Egresos Aprobado Anual (1)	Ampliaciones/ (Reducciones) (2)	Egresos Modificado Anual (3=1+2)	Egresos Devengado Anual (4)	Egresos Pagado Anual (5)	Subejercicio (6 = 3 - 4)
<b>Programas</b>						
Subsidios: Sector Social y Privado o Estados y Municipios	0	0	0	0	0	0
Sujetos a Reglas de Operación			0			0
Otros Subsidios			0			0
<b>Desempeño de las Funciones:</b>	4,725,245	350,000	5,075,245	4,616,856	4,616,856	458,388
Prestación de Servicios Públicos			0			0
Provisión de Bienes Públicos			0			0
Planeación, Seguimiento y Evaluación de Políticas Públicas			0			0
Promoción y Fomento	4,725,245	350,000	5,075,245	4,616,856	4,616,856	458,388
Regulación y Supervisión			0			0
Funciones de las Fuerzas Armadas (Únicamente el Gobierno Federal)			0			0
Específicos			0			0
Proyectos de Inversión			0			0
<b>Administrativos y de Apoyos</b>	0	0	0	0	0	0
Apoyo al Proceso Presupuestario y para Mejorar la Eficiencia Institucional			0			0
Apoyo a la Función Pública y al Mejoramiento de la Gestión			0			0
Operaciones Ajenas			0			0
<b>Compromisos</b>	0	0	0	0	0	0
Obligaciones de Cumplimiento de Resolución Jurisdiccional			0			0
Desastres Naturales			0			0
<b>Obligaciones</b>	0	0	0	0	0	0
Pensiones y Jubilaciones			0			0
Aportaciones a la Seguridad Social			0			0
Aportaciones a Fondos de Estabilización			0			0
Aportaciones a Fondos de Inversión y Reestructura de Pensiones			0			0
<b>Programas de gasto Federalizado ( Gobierno Federal)</b>	0	0	0	0	0	0
Gasto Federalizado			0			0
<b>Participaciones a Entidades Federativas y Municipios</b>			0			0
<b>Costo Financiero, Deuda o Apoyo a Deudores y Ahorradores de la Banca</b>			0			0
<b>Adeudos de Ejercicios Fiscales Anteriores</b>			0			0
<b>Total del Gasto</b>	<b>4,725,245</b>	<b>350,000</b>	<b>5,075,245</b>	<b>4,616,856</b>	<b>4,616,856</b>	<b>458,388</b>

Elaboró: J. Manuel Maldonado Maciel  
Puesto: Departamento de Contabilidad

Autorizó: Lic. Dora Evelyn Triguerras Durón  
Puesto: Secretaria Ejecutiva

Nombre de la Entidad: Fideicomiso Maestro para el Financiamiento del Sector Agropecuario en Sonora

Gastos por proyectos de Inversión

ETCA-III-03

Del 31 de Diciembre al 31 de Diciembre de 2021


TRIMESTRE: CUARTO 2021


GASTO DE INVERSION EJERCIDO:		
NOMBRE DEL PROYECTO	MONTO EROGADO	ORIGEN DEL RECURSO*
<div style="border: 1px solid black; padding: 10px; width: fit-content; margin: auto;">NADA QUE INFORMAR EN ESTE APARTADO</div>		

\* Se deberán informar con todas las fuentes del recurso.

Ya sean obras con Recurso Federal, Recurso Estatal e Ingresos Propios del ente Público.

"Bajo protesta de decir verdad declaramos que los Estados Financieros y sus Notas, son razonablemente correctos y son responsabilidad del emisor"

  
Elaboró: J. Manuel Maldonado Maciel  
Puesto: Departamento de Contabilidad

  
Autorizó: Lic. Dora Evelyn Triguerras Durón  
Puesto: Secretaria Ejecutiva

**FIDEICOMISO MAESTRO PARA EL FINANCIAMIENTO DEL SECTOR AGROPECUARIO EN SONORA**  
**Indicadores de Postura Fiscal** **ETCA-IV-01**  
 Del 31 de Diciembre al 31 de Diciembre de 2021

**TRIMESTRE: CUARTO 2021**

Concepto	Estimado Original Anual	Devengado	Pagado 3
<b>I. Ingresos Presupuestarios (I= 1 + 2 )</b>	8,850,000.00	6,095,114.38	6,095,114.38
1. Ingresos Gobierno del Estado 1			
2. Ingresos Sector Paraestatal 1	8,850,000.00	6,095,114.38	6,095,114.38
<b>II. Egresos Presupuestarios ( II= 3+4 )</b>	4,725,244.51	4,616,856.42	4,616,856.42
3. Egresos del Gobierno de la Entidad Federativa 2			
4. Egresos del Sector Paraestatal 2	4,725,244.51	4,616,856.42	4,616,856.42
<b>III. Balance Presupuestario (Superávit o Déficit) (III= I-II)</b>	4,124,755.49	1,478,257.96	1,478,257.96
Concepto	Estimado Original Anual	Devengado	Pagado 3
III. Balance Presupuestario (Superávit o Déficit)	4,124,755.49	1,478,257.96	1,478,257.96
IV. Interés, Comisiones y Gastos de la Deuda			
V. Balance Primario (superávit o Déficit) (V= III-IV)	4,124,755.49	1,478,257.96	1,478,257.96
Concepto	Estimado Original Anual	Devengado	Pagado 3
A. Financiamiento			
B. Amortización de la Deuda			
C. Endeudamiento o Desendeudamiento (C=A-B)	0.00	0.00	0.00

*"Bajo protesta de decir verdad declaramos que los Estados Financieros y sus Notas, son razonablemente correctos y son responsabilidad del emisor"*

Elaboró: J. Manuel Maldonado Maciel  
 Puesto: Departamento de Contabilidad



Autorizó: Lic. Dora Evelyn Triguerras Durón  
 Puesto: Secretaría Ejecutiva



Nombre de la Entidad: Fideicomiso Maestro para el Financiamiento del Sector Agropecuario en Sonora

Balance Presupuestario - LDF

Del 31 de Diciembre al 31 de Diciembre de 2021

ETCA-IV-02

(PESOS)

TRIMESTRE: CUARTO 2021

Concepto (c)	Estimado/ Aprobado (d)	Devengado	Recaudado/ Pagado
<b>A. Ingresos Totales (A = A1+A2+A3)</b>	8,850,000	6,095,114	6,095,114
A1. Ingresos de Libre Disposición	8,850,000	6,095,114	6,095,114
A2. Transferencias Federales Etiquetadas	-	-	-
A3. Financiamiento Neto	-	-	-
<b>B. Egresos Presupuestarios<sup>1</sup> (B = B1+B2)</b>	4,725,245	4,616,856	4,616,856
B1. Gasto No Etiquetado (sin incluir Amortización de la Deuda Pública)	4,725,245	4,616,856	4,616,856
B2. Gasto Etiquetado (sin incluir Amortización de la Deuda Pública)	-	-	-
<b>C. Remanentes del Ejercicio Anterior (C = C1 + C2)</b>	-	-	-
C1. Remanentes de Ingresos de Libre Disposición aplicados en el periodo	-	-	-
C2. Remanentes de Transferencias Federales Etiquetadas aplicados en el periodo	-	-	-
<b>I. Balance Presupuestario (I = A - B + C)</b>	4,124,755	1,478,258	1,478,258
<b>II. Balance Presupuestario sin Financiamiento Neto (II = I - A3)</b>	4,124,755	1,478,258	1,478,258
<b>III. Balance Presupuestario sin Financiamiento Neto y sin Remanentes del Ejercicio Anterior (III= II - C)</b>	4,124,755	1,478,258	1,478,258

Concepto	Aprobado	Devengado	Pagado
<b>E. Intereses, Comisiones y Gastos de la Deuda (E = E1+E2)</b>	-	-	-
E1. Intereses, Comisiones y Gastos de la Deuda con Gasto No Etiquetado	-	-	-
E2. Intereses, Comisiones y Gastos de la Deuda con Gasto Etiquetado	-	-	-
<b>IV. Balance Primario (IV = III + E)</b>	4,124,755	1,478,258	1,478,258

Concepto	Estimado/ Aprobado	Devengado	Recaudado/ Pagado
<b>F. Financiamiento (F = F1 + F2)</b>	-	-	-
F1. Financiamiento con Fuente de Pago de Ingresos de Libre Disposición	-	-	-
F2. Financiamiento con Fuente de Pago de Transferencias Federales Etiquetadas	-	-	-
<b>G. Amortización de la Deuda (G = G1 + G2)</b>	-	-	-
G1. Amortización de la Deuda Pública con Gasto No Etiquetado	-	-	-
G2. Amortización de la Deuda Pública con Gasto Etiquetado	-	-	-
<b>A3. Financiamiento Neto (A3 = F - G)</b>	-	-	-

Nombre de la Entidad: Fideicomiso Maestro para el Financiamiento del Sector Agropecuario en Sonora

Balance Presupuestario - LDF

Del 31 de Diciembre al 31 de Diciembre de 2021

ETCA-IV-02


(PESOS)

TRIMESTRE: CUARTO 2021

Concepto	Estimado/ Aprobado	Devengado	Recaudado/ Pagado
A1. Ingresos de Libre Disposición	8,850,000	6,095,114	6,095,114
A3.1 Financiamiento Neto con Fuente de Pago de Ingresos de Libre Disposición (A3.1 = F1 - G1)	-	-	-
F1. Financiamiento con Fuente de Pago de Ingresos de Libre Disposición	-	-	-
G1. Amortización de la Deuda Pública con Gasto No Etiquetado	-	-	-
B1. Gasto No Etiquetado (sin incluir Amortización de la Deuda Pública)	4,725,245	4,616,856	4,616,856
C1. Remanentes de ingresos de Libre Disposición aplicados en el periodo			
<b>V. Balance Presupuestario de Recursos Disponibles (V = A1 + A3.1 - B1 + C1)</b>	<b>4,124,755</b>	<b>1,478,258</b>	<b>1,478,258</b>
<b>VI. Balance Presupuestario de Recursos Disponibles sin Financiamiento Neto (VI = V - A3.1)</b>	<b>4,124,755</b>	<b>1,478,258</b>	<b>1,478,258</b>

Concepto	Estimado/ Aprobado	Devengado	Recaudado/ Pagado
A2. Transferencias Federales Etiquetadas	-	-	-
A3.2 Financiamiento Neto con Fuente de Pago de Transferencias Federales Etiquetadas (A3.2 = F2 - G2)	-	-	-
F2. Financiamiento con Fuente de Pago de Transferencias Federales Etiquetadas	-	-	-
G2. Amortización de la Deuda Pública con Gasto Etiquetado	-	-	-
B2. Gasto Etiquetado (sin incluir Amortización de la Deuda Pública)	-	-	-
C2. Remanentes de Transferencias Federales Etiquetadas aplicados en el periodo			
<b>VII. Balance Presupuestario de Recursos Etiquetados (VII = A2 + A3.2 - B2 + C2)</b>	<b>-</b>	<b>-</b>	<b>-</b>
<b>VIII. Balance Presupuestario de Recursos Etiquetados sin Financiamiento Neto (VIII = VII - A3.2)</b>	<b>-</b>	<b>-</b>	<b>-</b>

Elaboró: J. Manuel Maldonado Maciel  
Puesto: Departamento de Contabilidad



Autorizó: Lic. Doris Evelyn Triguerras Durón  
Puesto: Secretaría Ejecutiva



Nombre de la Entidad: Fideicomiso Maestro para el Financiamiento del Sector Agropecuario en Sonora  
 Relación de Cuentas Bancarias Productivas Específicas ETCA-IV-03  
 Del 31 de Diciembre al 31 de Diciembre de 2021  
 (pesos) TRIMESTRE CUARTO 2021


Fondo, Programa o Convenio	Datos de la Cuenta Bancaria	
	Institución Bancaria	Número de Cuenta
1 OPERACIÓN DEL FIDEICOMISO	NACIONAL FINANCIERA S.N.C.	106328-3
2 OPERACIÓN DEL FIDEICOMISO	NACIONAL FINANCIERA S.N.C.	105440-5
3 OPERACIÓN DEL FIDEICOMISO	BBVA	132450739
4 OPERACIÓN DEL FIDEICOMISO	BBVA	2012551586
5 OPERACIÓN DEL FIDEICOMISO	BANCO DEL BAJIO	853606
6		
7		
8		
9		
10		

"Bajo protesta de decir verdad declaramos que los Estados Financieros y sus Notas, son razonablemente correctos y son responsabilidad del emisor"

Elaboró: J. Manuel Maldonado Maciel  
 Puesto: Departamento de Contabilidad



Autorizó: Lic. Dora Evelyn Triguéras Durón  
 Puesto: Secretaria Ejecutiva



Nombre de la Entidad: Fideicomiso Maestro para el Financiamiento del Sector Agropecuario en Sonora  
 Relación de Bienes Muebles e Inmuebles que Componen su Patrimonio ETCA-IV-04  
 Al 31 de Diciembre de 2021  
 (pesos) TRIMESTRE: CUARTO 2021

	Código	Descripción del Bien	Valor en Libros
	<b>BIENES MUEBLES</b>		
1	5610170-1	ESCRITORIO CONJUNTO OPERATIVO MARCA GESBO	5,955.44
2	43211507-3	EQUIPO H87 PC DELL 3050	18,183.00
3	5610170-4	MESA REDONDA EN MELAMINA	3,398.80
4	1241-1-5115	ARCHIVERO C/ 4 GAVETAS	4,199.00
5	5610170-2	ESCRITORIO CONJUNTO OPERATIVO MARCA GESBO	5,955.44
6	1241-1-5112	ARCHIVERO C/ 4 GAVETAS	4,498.00
7	1241-1-5113	ARCHIVERO C/ 4 GAVETAS	4,498.00
8	1241-1-5121	LIBRERO ALTO ABIERTO CHERRY/CHERRY	4,591.28
9	1241-1-5122	LIBRERO ALTO ABIERTO CHERRY/CHERRY	4,591.28
	43211507-4	IMPRESOR MULTIFUNCIONAL HP	9,384.40
	43211507-1	EQUIPO H87 PC DELL 3050	18,554.20
10	5610170-3	ESCRITORIO CONJUNTO OPERATIVO MARCA GESBO	5,955.44
11	43211507-2	EQUIPO H87 PC DELL 3050	18,554.20
	7215897	HP PORTATL PAVILION X360	17,394.20
12	7215898	PC HP 280-G4	19,057.64
13	5610170-5	CONJUNTO OPERATIVO, ESCRITORIO CON LATERAL	5,950.80
	2441	VW Jetta Trendline modelo 2021	393,500.00

Bajo protesta de decir verdad declaramos que los Estados Financieros y sus Notas, son razonablemente correctos y son responsabilidad del emisor.


Elaboró: J. Manuel Maldonado Maciel  
 Puesto: Departamento de Contabilidad


Autorizó: Lic. Dora Evelyn Triguerras Durón  
 Puesto: Secretaria Ejecutiva

**Nombre de la Entidad: Fideicomiso Maestro para el Financiamiento del Sector Agropecuario en Sonora**  
**Relación de Bienes Muebles e Inmuebles que Componen su Patrimonio ETCA-IV-04**  
**Al 31 de Diciembre de 2021**  
**(pesos) TRIMESTRE: CUARTO 2021**

	Código	Descripción del Bien	Valor en Libros
	<b>BIENES MUEBLES</b>		
1	5610170-1	ESCRITORIO CONJUNTO OPERATIVO MARCA GESBO	5,955.44
2	43211507-3	EQUIPO H87 PC DELL 3050	18,183.00
3	5610170-4	MESA REDONDA EN MELAMINA	3,398.80
4	1241-1-5115	ARCHIVERO C/ 4 GAVETAS	4,199.00
5	5610170-2	ESCRITORIO CONJUNTO OPERATIVO MARCA GESBO	5,955.44
6	1241-1-5112	ARCHIVERO C/ 4 GAVETAS	4,498.00
7	1241-1-5113	ARCHIVERO C/ 4 GAVETAS	4,498.00
8	1241-1-5121	LIBRERO ALTO ABIERTO CHERRY/CHERRY	4,591.28
9	1241-1-5122	LIBRERO ALTO ABIERTO CHERRY/CHERRY	4,591.28
	43211507-4	IMPRESOR MULTIFUNCIONAL HP	9,384.40
	43211507-1	EQUIPO H87 PC DELL 3050	18,554.20
10	5610170-3	ESCRITORIO CONJUNTO OPERATIVO MARCA GESBO	5,955.44
11	43211507-2	EQUIPO H87 PC DELL 3050	18,554.20
	7215897	HP PORTATL PAVILION X360	17,394.20
12	7215898	PC HP 280-G4	19,057.64
13	5610170-5	CONJUNTO OPERATIVO, ESCRITORIO CON LATERAL	5,950.80
	2441	VW Jetta Trendline modelo 2021	393,500.00

Bajo protesta de decir verdad declaramos que los Estados Financieros y sus Notas, son razonablemente correctos y son responsabilidad del emisor

  
 Elaboró: J. Manuel Maldonado Maciel  
 Puesto: Departamento de Contabilidad

  
 Autorizó: Lic. Dora Evelyn Triguera Durón  
 Puesto: Secretaria Ejecutiva



DEPENDENCIA/ENTIDAD: Fideicomiso Maestro para el Financiamiento del Sector Agropecuario en Sonora

PERIODO: Al 31 de Diciembre de 2021

ANÁLISIS DE LAS VARIACIONES PROGRAMÁTICO-PRESUPUESTAL

TRIMESTRE: Cuarto del 2021

ANEXO A

Clave partida presupuestal	Descripción	Asignación original	Asignación modificada	Variación	Justificación
33101	Servicios Legales de Contabilidad Auditorias	75,000	0	-75,000	Transferencia presupuestal para dar suficiencia a la partida 33302 - Servicios de Consultoría, debido a que se contrató Despacho de Cobranza que no estaba contemplado en el presupuesto del año 2021.
37101	Pasajes Aéreos	85,000	15,000	-70,000	Transferencia presupuestal para dar suficiencia a la partida 33302 - Servicios de Consultoría, debido a que se contrató Despacho de Cobranza que no estaba contemplado en el presupuesto del año 2021.
37501	Válidos en el País	95,000	60,000	-35,000	Transferencia presupuestal para dar suficiencia a la partida 33302 - Servicios de Consultoría, debido a que se contrató Despacho de Cobranza que no estaba contemplado en el presupuesto del año 2021.
38101	Gastos de Ceremonial	10,000	0.00	-10,000	Transferencia presupuestal para dar suficiencia a la partida 33302 - Servicios de Consultoría, debido a que se contrató Despacho de Cobranza que no estaba contemplado en el presupuesto del año 2021.
33302	Servicios de Consultoría	2'465,944	3'946,944	485,000	Transferencia presupuestal (+155,000) y ampliación (+350,000) Debido a que se contrató Despacho de Cobranza que no estaba contemplado en el presupuesto del año 2021; además, el pago de gestión y elaboración de convenio de reconocimiento de adeudo de Ganadera Contreras.
34101	Servicios Financieros y Bancarios	395,000	405,000	10,000	Transferencia presupuestal para dar suficiencia y complementar los honorarios Fiduciarios de NAFIN.
35801	Servicios de Limpieza y Manejo de Desechos transporte	8,000	10,962	2,962	Transferencia presupuestal para dar suficiencia presupuestal.
39201	Impuestos y Derechos	15,000	57,038	42,038	Transferencia presupuestal para dar suficiencia a la partida 35801 - Servicios de Limpieza y manejo de desechos, 34101- Servicios Financieros para complementar los honorarios Fiduciarios, y Servicios de Consultoría.

Elaboró: J. Manuel Maldonado Maciel  
Puesto: Departamento de Contabilidad

Autorizó: Lic. Dora Evelyn Trigueros Durón  
Puesto: Secretaria Ejecutiva

Nombre de la Entidad: Fideicomiso Maestro para el Financiamiento del Sector Agropecuario en Sonora  
 Desglose de saldo en Bancos e Inversiones Anexo B  
 Al 31 de Diciembre de 2021 TRIMESTRE: CUARTO 2021  
 (pesos)

Desglose del saldo presentado en el formato ETCA-I-02, en el inciso A2), de la Cuenta: BANCOS/TESORERÍA				
Datos de la Cuenta Bancaria				Tipo de Recurso (1)
	Institución Bancaria	Número de Cuenta	Saldo	
1				
2				
3	BBVA	132456739	278,907.87	Estatal
4	Bajo	853606	-	Estatal
5				
6				
7				
8				
9				
10				
11				
12				
13				
14				
15				
16				
17	<b>INCLUIR TODAS LAS CUENTAS</b>			
18	Nota: Este formato No Aplica Organos Autonomos Poder Legislativo, Poder Judicial.			
19				
20				
<b>TOTAL</b>			<b>278,907.87</b>	

"Bajo protesta de decir verdad declaramos que los Estados Financieros y sus Notas, son razonablemente correctos y son responsabilidad del emisor"

1) Tipo de Recurso: Federal o Estatal (incluye Ingresos Propios)

Nota: En caso de que la cuenta bancaria tenga los dos tipos de recursos, presentar dos veces la misma cuenta separando los saldos por tipo de recurso.



Desglose del saldo presentado en el formato ETCA-I-02, en el inciso A4), de la Cuenta: INVERSIONES TEMPORALES (HASTA 3 MESES)				
Datos de la Cuenta Bancaria				Tipo de Recurso (1)
	Institución Bancaria	Número de Cuenta	Saldo	
1	NACIONAL FINANCIERA S.N.C.	106328-3	15,231,322.74	Estatal
2	NACIONAL FINANCIERA S.N.C.	105440-5	9,680,448.65	Estatal
3	BBVA	2012551586	42,778,590.11	Estatal
4	BANCO DEL BAJO	853606	3,111,264.64	Estatal
5				
6				
7				
8				
9				
TOTAL			70,801,626.14	

Desglose del saldo presentado en el formato ETCA-I-02, en el inciso B1), de la Cuenta: INVERSIONES FINANCIERAS DE CORTO PLAZO				
Datos de la Cuenta Bancaria				Tipo de Recurso (1)
	Institución Bancaria	Número de Cuenta	Saldo	
1				
2				
3				
4				
5				
6				
7				
8				
9				
TOTAL			0	

Desglose del saldo presentado en el formato ETCA-I-02, en el inciso A) del Activo No Circulante, de la Cuenta: INVERSIONES FINANCIERAS A LARGO PLAZO				
Datos de la Cuenta Bancaria				Tipo de Recurso (1)
	Institución Bancaria	Número de Cuenta	Saldo	
1				
2				
3				
4				
5				
6				
7				
8				
9				
TOTAL			0	

\*Bajo protesta de decir verdad declaramos que los Estados Financieros y sus Notas, son razonablemente correctos y son responsabilidad del emisor"

1) Tipo de Recurso: Federal o Estatal (incluye Ingresos Propios)

Nota: En caso de que la cuenta bancaria tenga los dos tipos de recursos, presentar dos veces la misma cuenta separando los saldos por tipo de recurso.

Elaboró: J. Manuel Maldonado Maciel  
Puesto: Departamento de Contabilidad

Autorizó: Lic. Dora Evelyn Trigueros Durón  
Puesto: Secretaria Ejecutiva

