




	Periodo	%	Acumulado	%
Ingresos y Otros Beneficios				
Ingresos de Gestión				
Ingresos por Venta de Bienes y Servicios	2,645,900.25	22.97%	35,758,291.76	26.89%
	2,645,900.25	22.97%	35,758,291.76	26.89%
Participaciones, Aportaciones, Trasnferencias, Asignaciones, Subsidios y Otras A				
Participaciones y Aportaciones	1,844,343.79	16.01%	10,568,440.54	7.95%
Transferencias, Asignaciones, Subsidios y Otras Ayudas	7,028,364.28	61.02%	86,641,310.40	65.16%
	8,872,708.07	77.03%	97,209,750.94	73.10%
Otros Ingresos y Beneficios				
Ingresos Financieros	266.88	0.00%	8,799.54	0.01%
	266.88		8,799.54	0.01%
Total Otros Ingresos y Beneficios	11,518,875.20	100.00	132,976,842.24	100.00
Gastos y Otras Perdidas				
Gastos de Funcionamiento				
Servicios Personales	11,561,395.05	100.37%	103,139,335.18	77.56%
Materiales y Suministros	981,993.00	8.53%	5,951,812.17	4.48%
Servicios Generales	1,645,604.30	14.29%	10,041,850.02	7.55%
	14,188,992.35	123.18%	119,132,997.37	89.59%
Transferencias, Asignaciones, Subsidios y Otras Ayudas				
Ayudas Sociales	2,192,254.03	19.03%	5,034,298.57	3.79%
	2,192,254.03	19.03%	5,034,298.57	3.79%
Participaciones y Aportaciones				
Intereses, Comisiones y Otros Gastos de la Deuda Pública				
Otros Gastos y Pérdidas Extraordinarias				
Inversion Publica				
Total Inversion Publica	16,381,246.38	142.21	124,167,295.94	93.38
Ahorro / Desahorro	-4,862,371.18	-42.21	8,809,546.30	6.62



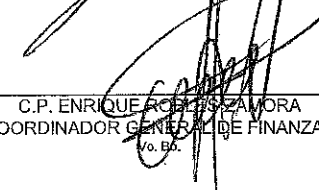
 PROFDR. REGINALDO DUARTE INIGO
 DIRECTOR GENERAL



 C.P. MARIA SAMANIEGO ERIVES
 COORDINADORA DEL DEPARTAMENTO
 ELABORO



 LIC. SABAS MARTIN MENDIVIL CEBENA
 SECRETARIO GENERAL ADMINISTRATIVO



 C.P. ENRIQUE ROBLES ZAMORA
 COORDINADOR GENERAL DE FINANZAS
 V. B.