

**Sistema Estatal de Evaluación
Estado de Actividades
Instituto de Formación Docente del Estado de Sonora
Del 01 de Enero de 2015 al 30 de Septiembre de 2015
(PESOS)**

ETCA-I-01-A

TRIMESTRE: TERCERO 2015
2015 2014

**INGRESOS Y OTROS BENEFICIOS
INGRESOS DE GESTION**

Impuestos	0.00	0.00
Cuotas y Aportaciones de Seguridad Social	0.00	0.00
Contribuciones de Mejoras	0.00	0.00
Derechos	0.00	0.00
Productos de Tipo Corriente	0.00	0.00
Aprovechamientos de Tipo Corriente	0.00	0.00
Ingresos por Venta de Bienes y Servicios	34,485,277.09	35,758,291.76
Ingresos no comprendidos en las Fracciones de la Ley de Ingresos Causadas en Eje	0.00	0.00
	34,485,277.09	35,758,291.76

PARTICIPACIONES, APORTACIONES, TRANSFERENCIAS, ASIGNACIONES, SUBSIDIOS Y OTRAS A

Participaciones y Aportaciones	44,923,496.68	10,568,440.54
Transferencias, Asignaciones, Subsidios y Otras Ayudas	33,912,629.00	86,641,310.40
	78,836,125.68	97,209,750.94

OTROS INGRESOS Y BENEFICIOS

Ingresos Financieros	1,988.07	8,799.54
Incremento por Variación de Inventario	0.00	0.00
Disminución del Exceso de Estimaciones por Pérdida o Deterioro y Obsolescencia	0.00	0.00
Disminución del Exceso de Provisiones	0.00	0.00
Ingresos y Beneficios Varios	0.00	0.00
	1,988.07	8,799.54

Total Ingresos y Otros Beneficios 113,323,390.84 132,976,842.24

GASTOS Y OTRAS PERDIDAS

GASTOS DE FUNCIONAMIENTO

Servicios Personales	41,359,310.46	103,139,335.18
Materiales y Suministros	5,797,282.95	5,951,812.17
Servicios Generales	10,256,395.28	10,041,850.02
	57,412,988.69	119,132,997.37

TRANSFERENCIAS, ASIGNACIONES, SUBSIDIOS Y OTRAS AYUDAS

Transferencias Internas y Asignaciones al Sector Público	0.00	0.00
Transferencias al Resto del Sector Público	0.00	0.00
Subsidios y Subvenciones	0.00	0.00
Ayudas Sociales	10,608,624.45	5,034,298.57
Pensiones y Jubilaciones	0.00	0.00
Transferencias a Fideicomisos, Mandatos y Contratos Análogos	0.00	0.00
Transferencias a la Seguridad Social	0.00	0.00
Donativos	0.00	0.00
Transferencias al Exterior	0.00	0.00
	10,608,624.45	5,034,298.57

PARTICIPACIONES Y APORTACIONES

Participaciones de la Federación a Entidades Federativas y Municipios	0.00	0.00
Aportaciones	0.00	0.00
Convenios	0.00	0.00

INTERESES, COMISIONES Y OTROS GASTOS DE LA DEUDA PÚBLICA

Intereses de la Deuda Pública	0.00	0.00
Comisiones de la Deuda Pública	0.00	0.00
Gastos de la Deuda Pública	0.00	0.00
Costos por Coberturas	0.00	0.00
Apoyos Financieros	0.00	0.00

OTROS GASTOS Y PÉRDIDAS EXTRAORDINARIAS


Estimaciones, Depreciaciones, Deterioros, Obsolescencia y Amortizaciones	2,497,814.86	0.00
Provisiones	0.00	0.00
Disminución de Inventarios	0.00	0.00
Aumento por Insuficiencia de Estimaciones por Pérdida o Deterioro u Obsolescencia	0.00	0.00
Aumento por Insuficiencia de Provisiones	0.00	0.00
Otros Gastos	0.00	0.00
	2,497,814.86	

INVERSION PUBLICA


Inversión Pública no Capitalizable	0.00	0.00
------------------------------------	------	------

Total Gastos y Otras Perdidas 70,519,428.00 124,167,295.94


Resultados del Ejercicio (Ahorro / Desahorro) 42,803,962.84 8,809,546.30



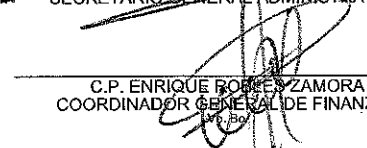
PROF. ADALBERTO DUENAS LÓPEZ
DIRECTOR GENERAL



C.P. MARIA SAMANIEGO ERIVES
COORDINADORA DEL DEPARTAMENTO
ELABORÓ



ING. ENRIQUE VILLASEÑOR RODRIGUEZ
SECRETARIO GENERAL ADMINISTRATIVO



C.P. ENRIQUE ROBRES ZAMORA
COORDINADOR GENERAL DE FINANZAS