





**Sistema Estatal de Evaluación  
Estado de Actividades  
Instituto de Formación Docente del Estado de Sonora  
Del 01 de Enero de 2016 al 30 de Abril de 2016  
(PESOS)**

ETCA-I-02

**TRIMESTRE: SEGUNDO 2016**

	2016	2015
<b>INGRESOS Y OTROS BENEFICIOS</b>		
<b>INGRESOS DE GESTION</b>		
Impuestos	0.00	0.00
Cuotas y Aportaciones de Seguridad Social	0.00	0.00
Contribuciones de Mejoras	0.00	0.00
Derechos	0.00	0.00
Productos de Tipo Corriente	0.00	0.00
Aprovechamientos de Tipo Corriente	0.00	0.00
Ingresos por Venta de Bienes y Servicios	13,008,949.48	14,706,554.63
Ingresos no comprendidos en las Fracciones de la Ley de Ingresos Causadas en Eje	0.00	0.00
	<b>13,008,949.48</b>	<b>14,706,554.63</b>
<b>PARTICIPACIONES, APORTACIONES, TRANSFERENCIAS, ASIGNACIONES, SUBSIDIOS Y OTRAS A</b>		
Participaciones y Aportaciones	29,025,196.47	10,928,113.68
Transferencias, Asignaciones, Subsidios y Otras Ayudas	29,269,347.26	14,842,085.00
	<b>58,294,543.73</b>	<b>25,770,198.68</b>
<b>OTROS INGRESOS Y BENEFICIOS</b>		
Ingresos Financieros	4,310.04	947.81
Incremento por Variación de Inventario	0.00	0.00
Disminución del Exceso de Estimaciones por Pérdida o Deterioro y Obsolescencia	0.00	0.00
Disminución del Exceso de Provisiones	0.00	0.00
Ingresos y Beneficios Varios	0.00	0.00
	<b>4,310.04</b>	<b>947.81</b>
<b>Total Ingresos y Otros Beneficios</b>	<b>71,307,803.25</b>	<b>40,477,701.12</b>
<b>GASTOS Y OTRAS PERDIDAS</b>		
<b>GASTOS DE FUNCIONAMIENTO</b>		
Servicios Personales	19,415,973.45	19,462,186.48
Materiales y Suministros	1,549,716.77	2,134,076.19
Servicios Generales	3,047,231.59	2,450,347.84
	<b>24,012,921.81</b>	<b>24,046,610.50</b>
<b>TRANSFERENCIAS, ASIGNACIONES, SUBSIDIOS Y OTRAS AYUDAS</b>		
Transferencias Internas y Asignaciones al Sector Público	0.00	0.00
Transferencias al Resto del Sector Público	0.00	0.00
Subsidios y Subvenciones	0.00	0.00
Ayudas Sociales	419,690.31	6,828,437.50
Pensiones y Jubilaciones	0.00	0.00
Transferencias a Fideicomisos, Mandatos y Contratos Análogos	0.00	0.00
Transferencias a la Seguridad Social	0.00	0.00
Donativos	0.00	0.00
Transferencias al Exterior	0.00	0.00
	<b>419,690.31</b>	<b>6,828,437.50</b>
<b>PARTICIPACIONES Y APORTACIONES</b>		
Participaciones de la Federación a Entidades Federativas y Municipios	0.00	0.00
Aportaciones	0.00	0.00
Convenios	0.00	0.00
<b>INTERESES, COMISIONES Y OTROS GASTOS DE LA DEUDA PÚBLICA</b>		
Intereses de la Deuda Pública	0.00	0.00
Comisiones de la Deuda Pública	0.00	0.00
Gastos de la Deuda Pública	0.00	0.00
Costos por Coberturas	0.00	0.00
Apoyos Financieros	0.00	0.00
<b>OTROS GASTOS Y PÉRDIDAS EXTRAORDINARIAS</b>		
Estimaciones, Depreciaciones, Deterioros, Obsolescencia y Amortizaciones	1,608,499.37	83,170.28
Provisiones	0.00	0.00
Disminución de Inventarios	0.00	0.00
Aumento por Insuficiencia de Estimaciones por Pérdida o Deterioro u Obsolescencia	0.00	0.00
Aumento por Insuficiencia de Provisiones	0.00	0.00
Otros Gastos	0.00	0.00
	<b>1,608,499.37</b>	<b>83,170.28</b>
<b>INVERSION PÚBLICA</b>		
Inversión Pública no Capitalizable	0.00	0.00
<b>Total Gastos y Otras Perdidas</b>	<b>26,041,111.49</b>	<b>30,958,218.28</b>
<b>Resultados del Ejercicio (Ahorro / Desahorro)</b>	<b>45,266,691.76</b>	<b>9,519,482.84</b>

  
 PROF. ADALBERTO DUEÑAS LÓPEZ  
 DIRECTOR GENERAL  
  
  
 C.P. MARÍA SAMANIEGO ERIVES  
 COORDINADORA DEL DEPARTAMENTO  
 ELABORO

  
 ING. ENRIQUE VILLALOBOS RODRÍGUEZ  
 SECRETARIO GENERAL ADMINISTRATIVO  
  
  
 C.P. ROGELIO EDILBERTO JUAN GONZÁLEZ  
 COORDINADOR GENERAL DE FINANZAS  
 c. Bo.