

**Sistema Estatal de Evaluación
Estado de Actividades
Instituto de Formación Docente del Estado de Sonora
Del 01 de Enero de 2016 al 29 de Febrero de 2016
(PESOS)**

ETCA-I-02

TRIMESTRE: PRIMERO 2016
2016 2015

INGRESOS Y OTROS BENEFICIOS

INGRESOS DE GESTION

Impuestos	0.00	0.00
Cuotas y Aportaciones de Seguridad Social	0.00	0.00
Contribuciones de Mejoras	0.00	0.00
Derechos	0.00	0.00
Productos de Tipo Corriente	0.00	0.00
Aprovechamientos de Tipo Corriente	0.00	0.00
Ingresos por Venta de Bienes y Servicios	10,256,419.47	11,078,654.10
Ingresos no comprendidos en las Fracciones de la Ley de Ingresos Causadas en Eje	0.00	0.00
	10,256,419.47	11,078,654.10

PARTICIPACIONES, APORTACIONES, TRANSFERENCIAS, ASIGNACIONES, SUBSIDIOS Y OTRAS A

Participaciones y Aportaciones	29,025,196.47	10,834,863.68
Transferencias, Asignaciones, Subsidios y Otras Ayudas	12,854,210.00	4,902,510.00
	41,879,406.47	15,737,373.68

OTROS INGRESOS Y BENEFICIOS

Ingresos Financieros	2,159.33	275.27
Incremento por Variación de Inventario	0.00	0.00
Disminución del Exceso de Estimaciones por Pérdida o Deterioro y Obsolescencia	0.00	0.00
Disminución del Exceso de Provisiones	0.00	0.00
Ingresos y Beneficios Varios	298.34	0.00
	2,457.67	275.27

Total Ingresos y Otros Beneficios **52,138,283.61** **26,816,303.05**

GASTOS Y OTRAS PERDIDAS

GASTOS DE FUNCIONAMIENTO

Servicios Personales	8,630,311.93	9,454,184.28
Materiales y Suministros	559,285.95	476,799.97
Servicios Generales	1,597,048.85	343,180.83
	10,786,646.73	10,274,165.08

TRANSFERENCIAS, ASIGNACIONES, SUBSIDIOS Y OTRAS AYUDAS

Transferencias Internas y Asignaciones al Sector Público	0.00	0.00
Transferencias al Resto del Sector Público	0.00	0.00
Subsidios y Subvenciones	0.00	0.00
Ayudas Sociales	21,000.00	737,362.50
Pensiones y Jubilaciones	0.00	0.00
Transferencias a Fideicomisos, Mandatos y Contratos Análogos	0.00	0.00
Transferencias a la Seguridad Social	0.00	0.00
Donativos	0.00	0.00
Transferencias al Exterior	0.00	0.00
	21,000.00	737,362.50

PARTICIPACIONES Y APORTACIONES

Participaciones de la Federación a Entidades Federativas y Municipios	0.00	0.00
Aportaciones	0.00	0.00
Convenios	0.00	0.00

INTERESES, COMISIONES Y OTROS GASTOS DE LA DEUDA PÚBLICA

Intereses de la Deuda Pública	0.00	0.00
Comisiones de la Deuda Pública	0.00	0.00
Gastos de la Deuda Pública	0.00	0.00
Costos por Coberturas	0.00	0.00
Apoyos Financieros	0.00	0.00

OTROS GASTOS Y PÉRDIDAS EXTRAORDINARIAS

Estimaciones, Depreciaciones, Deterioros, Obsolescencia y Amortizaciones	805,066.04	438,816.00
Provisiones	0.00	0.00
Disminución de Inventarios	0.00	0.00
Aumento por Insuficiencia de Estimaciones por Pérdida o Deterioro u Obsolescencia	0.00	0.00
Aumento por Insuficiencia de Provisiones	0.00	0.00
Otros Gastos	0.00	0.00
	805,066.04	438,816.00


INVERSION PÚBLICA

Inversión Pública no Capitalizable	0.00	0.00
------------------------------------	------	------


Total Gastos y Otras Perdidas **11,612,712.77** **11,450,343.58**
Resultados del Ejercicio (Ahorro / Desahorro) **40,525,570.84** **15,365,959.47**



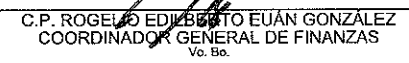
PROF. ADALBERTO QUIÉVAS LÓPEZ
DIRECTOR GENERAL



C.P. MARÍA SAMANIEGO ERIVES
COORDINADORA DEL DEPARTAMENTO
ELABORÓ



ING. ENRIQUE VILLACRUSA RODRÍGUEZ
SECRETARIO GENERAL ADMINISTRATIVO



C.P. ROGELIO EDILBERTO EUJÁN GONZÁLEZ
COORDINADOR GENERAL DE FINANZAS
Vo. Bo.