

Sistema Estatal de Evaluación
Estado de Actividades
Instituto de Formación Docente del Estado de Sonora
Del 01 de Enero de 2016 al 31 de Marzo de 2016
(PESOS)

ETCA-I-02

TRIMESTRE: PRIMERO 2016
2016 2015

INGRESOS Y OTROS BENEFICIOS

INGRESOS DE GESTION

Impuestos	0.00	0.00
Cuotas y Aportaciones de Seguridad Social	0.00	0.00
Contribuciones de Mejoras	0.00	0.00
Derechos	0.00	0.00
Productos de Tipo Corriente	0.00	0.00
Aprovechamientos de Tipo Corriente	0.00	0.00
Ingresos por Venta de Bienes y Servicios	11,294,169.64	12,327,528.18
Ingresos no comprendidos en las Fracciones de la Ley de Ingresos Causadas en Eje	0.00	0.00
	11,294,169.64	12,327,528.18

PARTICIPACIONES, APORTACIONES, TRASNFERENCIAS, ASIGNACIONES, SUBSIDIOS Y OTRAS A

Participaciones y Aportaciones	29,025,196.47	10,922,113.68
Transferencias, Asignaciones, Subsidios y Otras Ayudas	17,756,720.00	12,657,020.00
	46,781,916.47	23,579,133.68

OTROS INGRESOS Y BENEFICIOS

Ingresos Financieros	3,186.31	601.42
Incremento por Variacion de Inventario	0.00	0.00
Disminucion del Exceso de Estimaciones por Perdida o Deterioro y Obsolescencia	0.00	0.00
Disminucion del Exceso de Provisiones	0.00	0.00
Ingresos y Beneficios Varios	298.34	0.00
	3,484.65	601.42

Total Ingresos y Otros Beneficios 58,079,570.76 35,907,263.28

GASTOS Y OTRAS PERDIDAS

GASTOS DE FUNCIONAMIENTO

Servicios Personales	14,716,339.02	14,997,595.58
Materiales y Suministros	856,671.66	1,199,371.04
Servicios Generales	2,451,270.23	1,255,611.55
	18,024,280.91	17,452,578.16

TRANSFERENCIAS, ASIGNACIONES, SUBSIDIOS Y OTRAS AYUDAS

Transferencias Internas y Asignaciones al Sector Publico	0.00	0.00
Transferencias al Resto del Sector Publico	0.00	0.00
Subsidios y Subvenciones	0.00	0.00
Ayudas Sociales	220,685.00	6,713,962.50
Pensiones y Jubilaciones	0.00	0.00
Transferencias a Fideicomisos, Mandatos y Contratos Análogos	0.00	0.00
Transferencias a la Seguridad Social	0.00	0.00
Donativos	0.00	0.00
Transferencias al Exterior	0.00	0.00
	220,685.00	6,713,962.50

PARTICIPACIONES Y APORTACIONES

Participaciones de la Federación a Entidades Federativas y Municipios	0.00	0.00
Aportaciones	0.00	0.00
Convenios	0.00	0.00

INTERESES, COMISIONES Y OTROS GASTOS DE LA DEUDA PÚBLICA

Intereses de la Deuda Pública	0.00	0.00
Comisiones de la Deuda Pública	0.00	0.00
Gastos de la Deuda Publica	0.00	0.00
Costos por Coberturas	0.00	0.00
Apoyos Financieros	0.00	0.00

OTROS GASTOS Y PÉRDIDAS EXTRAORDINARIAS


Estimaciones, Depreciaciones, Deterioros, Obsolescencia y Amortizaciones	1,206,897.73	-93,692.72
Provisiones	0.00	0.00
Disminución de Inventarios	0.00	0.00
Aumento por Insuficiencia de Estimaciones por Pérdida o Deterioro u Obsolescencia	0.00	0.00
Aumento por Insuficiencia de Provisiones	0.00	0.00
Otros Gastos	0.00	0.00
	1,206,897.73	-93,692.72

INVERSION PUBLICA

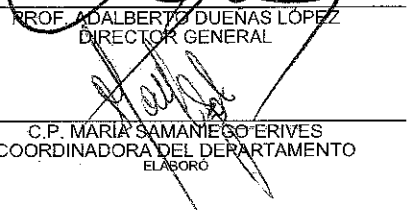
Inversión Pública no Capitalizable	0.00	0.00
------------------------------------	------	------

Total Gastos y Otras Perdidas 19,451,863.64 24,072,847.94


Resultados del Ejercicio (Ahorro / Desahorro) 38,627,707.12 11,834,415.34



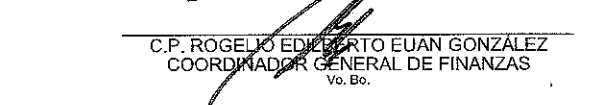
PROF. ADALBERTO DUENAS LOPEZ
DIRECTOR GENERAL



C.P. MARIA SAMANIEGO ERIVES
COORDINADORA DEL DEPARTAMENTO
ELABORO



ING. ENRIQUE VILLAFLORES RODRIGUEZ
SECRETARIO GENERAL ADMINISTRATIVO



C.P. ROGELIO EDILBERTO EUAN GONZALEZ
COORDINADOR GENERAL DE FINANZAS
Vo. Bo.