

**Sistema Estatal de Evaluación
Estado de Actividades
Instituto de Formación Docente del Estado de Sonora
Del 01 de Enero de 2017 al 30 de Junio de 2017
(PESOS)**

ETCA-I-03

TRIMESTRE: SEGUNDO 2017

2017 2016

INGRESOS Y OTROS BENEFICIOS

INGRESOS DE GESTION

Impuestos	0.00	0.00
Cuotas y Aportaciones de Seguridad Social	0.00	0.00
Contribuciones de Mejoras	0.00	0.00
Derechos	0.00	0.00
Productos de Tipo Corriente	0.00	0.00
Aprovechamientos de Tipo Corriente	0.00	0.00
Ingresos por Venta de Bienes y Servicios	20,041,156.82	18,700,961.77
Ingresos no comprendidos en las Fracciones de la Ley de Ingresos Causadas en Eje	0.00	0.00
	20,041,156.82	18,700,961.77

PARTICIPACIONES, APORTACIONES, TRASNFERENCIAS, ASIGNACIONES, SUBSIDIOS Y OTRAS A

Participaciones y Aportaciones	17,632,251.72	35,428,512.82
Transferencias, Asignaciones, Subsidios y Otras Ayudas	36,597,371.00	45,074,367.26
	54,229,622.72	80,502,880.08

OTROS INGRESOS Y BENEFICIOS

Ingresos Financieros	5,517.39	6,830.57
Incremento por Variación de Inventario	0.00	0.00
Disminución del Exceso de Estimaciones por Pérdida o Deterioro y Obsolescencia	0.00	0.00
Disminución del Exceso de Provisiones	0.00	0.00
Ingresos y Beneficios Varios	44,268.42	23,812.48
	49,785.81	30,643.05

Total Ingresos y Otros Beneficios 74,320,565.35 99,234,484.90

GASTOS Y OTRAS PERDIDAS

GASTOS DE FUNCIONAMIENTO

Servicios Personales	27,584,480.00	28,859,264.39
Materiales y Suministros	5,233,057.98	3,025,499.95
Servicios Generales	8,412,260.98	5,928,528.92
	41,229,798.96	37,813,293.26

TRANSFERENCIAS, ASIGNACIONES, SUBSIDIOS Y OTRAS AYUDAS

Transferencias Internas y Asignaciones al Sector Publico	0.00	0.00
Transferencias al Resto del Sector Publico	0.00	0.00
Subsidios y Subvenciones	0.00	0.00
Ayudas Sociales	977,225.01	3,755,385.11
Pensiones y Jubilaciones	0.00	0.00
Transferencias a Fideicomisos, Mandatos y Contratos Análogos	0.00	0.00
Transferencias a la Seguridad Social	0.00	0.00
Donativos	0.00	0.00
Transferencias al Exterior	0.00	0.00
	977,225.01	3,755,385.11

PARTICIPACIONES Y APORTACIONES

Participaciones de la Federación a Entidades Federativas y Municipios	0.00	0.00
Aportaciones	0.00	0.00
Convenios	0.00	0.00

INTERESES, COMISIONES Y OTROS GASTOS DE LA DEUDA PÚBLICA

Intereses de la Deuda Pública	0.00	0.00
Comisiones de la Deuda Pública	0.00	0.00
Gastos de la Deuda Publica	0.00	0.00
Costos por Coberturas	0.00	0.00
Apyos Financieros	0.00	0.00


OTROS GASTOS Y PéRDIDAS EXTRAORDINARIAS

Estimaciones, Depreciaciones, Deterioros, Obsolescencia y Amortizaciones	1,864,150.54	2,410,863.06
Provisiones	0.00	0.00
Disminución de Inventarios	0.00	0.00
Aumento por Insuficiencia de Estimaciones por Pérdida o Deterioro u Obsolescencia	0.00	0.00
Aumento por Insuficiencia de Provisiones	0.00	0.00
Otros Gastos	0.00	0.00
	1,864,150.54	2,410,863.06


INVERSION PUBLICA

Inversión Pública no Capitalizable	0.00	0.00
------------------------------------	------	------


Total Gastos y Otras Perdidas 44,071,174.51 43,979,541.43
Resultados del Ejercicio (Ahorro / Desahorro) 30,249,390.84 55,254,943.47




LUCÍA LOPEZ-CORTEZ
RECTORA



MARIA SAMANIEGO ERIVES
COORDINADORA DEL DEPARTAMENTO
ELABORO



ENRIQUE VILLACISUA RODRIGUEZ
SECRETARIO GENERAL ADMINISTRATIVO



ROGELIO EDILBERTO EUAN GONZALEZ
COORDINADOR GENERAL DE FINANZAS
Vo. Bo.