




	Periodo	%	Acumulado	%
<b>Ingresos</b>				
<i>RECURSOS ESTATALES</i>				
IFODES GASTO OPERATIVO	77,790.00	0.83	787,073.75	0.66
CENTRO DE MAESTROS	0.00	0.00	1,767,998.75	1.48
CAPACITACION	0.00	0.00	3,035,000.00	2.54
IFODES SERVICIO PERSONALES	61,800.00	0.66	556,200.00	0.47
<b>Total RECURSOS ESTATALES</b>	<b>139,590.00</b>	<b>1.49</b>	<b>6,146,272.50</b>	<b>5.14</b>
<i>RECURSOS FEDERALES</i>				
RECURSOS DE BECA PRACTICA	0.00	0.00	2,113,650.00	1.77
RECURSOS DE PRONAP	890,135.07	9.52	2,977,802.91	2.49
RECURSOS DE PROMIN	343,828.39	3.68	1,109,167.38	0.93
RECURSO PREVIOLEM	151,412.48	1.62	151,412.48	0.13
RECURSO FAEB	6,075,000.00	64.98	70,356,215.52	58.82
<b>Total RECURSOS FEDERALES</b>	<b>7,460,375.94</b>	<b>79.80</b>	<b>76,708,248.29</b>	<b>64.13</b>
INGRESOS PROPIOS	1,609,789.36	17.22	35,139,061.30	29.38
OTROS INGRESOS	96,932.71	1.04	1,294,778.56	1.08
INGRESOS POR INTERESES	41,780.05	0.45	317,928.94	0.27
<b>Total Ingresos</b>	<b>9,348,468.06</b>	<b>100.00</b>	<b>119,606,289.59</b>	<b>100.00</b>
<b>Egresos</b>				
<i>GASTO PROFORME</i>				
MATERIALES Y SUMINISTROS	7,800.00	0.08	7,800.00	0.01
SERVICIOS GENERALES	77,324.00	0.83	155,839.74	0.13
<b>Total GASTO PROFORME</b>	<b>85,124.00</b>	<b>0.91</b>	<b>163,639.74</b>	<b>0.14</b>
<i>GASTO CURSO DE INGLES</i>				
MATERIALES Y SUMINISTROS	0.00	0.00	15,080.00	0.01
SERVICIOS GENERALES	0.00	0.00	750,258.99	0.63
<b>Total GASTO CURSO DE INGLES</b>	<b>0.00</b>	<b>0.00</b>	<b>765,338.99</b>	<b>0.64</b>
<i>GASTOS PREVIOLEM</i>				
MATERIALES Y SUMINISTROS	-162.00	0.00	2,804.00	0.00
SERVICIOS GENERALES	46,907.52	0.50	453,768.99	0.38
<b>Total GASTOS PREVIOLEM</b>	<b>46,745.52</b>	<b>0.50</b>	<b>456,572.99</b>	<b>0.38</b>
<i>GASTOS DE OPERACION</i>				
SERVICIO PERSONAL	10,783,950.35	115.36	91,894,504.86	76.83
MATERIALES Y SUMINISTROS	411,537.51	4.40	2,823,331.22	2.36
SERVICIOS GENERALES	1,301,254.84	13.92	14,085,275.29	11.78
BIENES MUEBLES E INMUEBLES	96,411.11	1.03	566,781.44	0.47
INVERSION EN INFRAESTRUCTURA PARA EL DE..	0.00	0.00	112,717.20	0.09
<b>Total GASTOS DE OPERACION</b>	<b>12,593,153.81</b>	<b>134.71</b>	<b>109,482,610.01</b>	<b>91.54</b>
<i>GASTOS PROMIN</i>				
MATERIALES Y SUMINISTROS	20,930.00	0.22	967,168.83	0.81
SERVICIOS GENERALES	311,123.58	3.33	5,609,352.40	4.69
BIENES MUEBLES E INMUEBLES	634,845.48	6.79	1,588,007.92	1.33
INVERSION EN INFRAESTRUCTURA PARA EL DE..	106,000.02	1.13	2,842,978.33	2.38
<b>Total GASTOS PROMIN</b>	<b>1,072,899.08</b>	<b>11.48</b>	<b>11,007,507.48</b>	<b>9.20</b>
<i>GASTOS DE CAPACITACION</i>				
MATERIALES Y SUMINISTROS	49,300.50	0.53	448,343.82	0.37
SERVICIOS GENERALES	257,427.75	2.75	2,203,307.91	1.84
BIENES MUEBLES E INMUEBLES	0.00	0.00	73,648.40	0.06
<b>Total GASTOS DE CAPACITACION</b>	<b>306,728.25</b>	<b>3.28</b>	<b>2,725,300.13</b>	<b>2.28</b>
<i>GASTOS PREFC</i>				
MATERIALES Y SUMINISTROS	19,430.94	0.21	1,336,024.56	1.12
SERVICIOS GENERALES	872,204.13	9.33	8,391,589.81	7.02


	Periodo	%	Acumulado	%
BIENES MUEBLES E INMUEBLES	0.00	0.00	289,803.96	0.24
Total GASTOS PREFC	891,635.07	9.54	10,017,418.33	8.38
<b>Total Egresos</b>	14,996,285.73	160.41	134,618,387.67	112.55
<b>Utilidad (o Pérdida)</b>	-5,647,817.67	-60.41	-15,012,098.08	-12.55

FIRMAS DE AUTORIZACIÓN

  
MTRA. ANGÉLICA MARÍA PAYÁN GARCÍA  
DIRECTORA GENERAL

  
C.P. JOSÉ ALFREDO ARVIZU MUÑOZ  
SECRETARIO GENERAL ADMINISTRATIVO

  
C.P. MARÍA SAMANIEGO ERIVES  
COORDINADORA DEL DEPARTAMENTO  
ELABORÓ

  
C.P. BLANCA E. VALENZUELA GARCÍA  
CORDINADORA GENERAL DE FINANZAS  
Vo Bo.